PEMERINTAH KABUPATEN LAMPUNG BARAT



PERDA NOMOR 1 TAHUN 2026
PERTANGGUNGJAWABAN PELAKSANAAN APBD TAHUN ANGGARAN 2025

BUKU I (SATU)

Jln. Raden Intan II No. 01 Way Mengaku Kec. Balik Bukit. Kab. Lampung Barat 34874
https://www.lampungbaratkab.go.id/

DAFTAR ISI

Halaman

Laporan Realisasi Anggaran terdiri atas:

I.1. Ringkasan Laporan Realisasi Anggaran menurut Urusan Pemerintah Daerah dan Organisasi Tahun Anggaran 2025 ..... 1 s.d. 34

I.2. Ringkasan ABPD Yang Diklasifikasikan Menurut Kelompok dan Jenis Pendapatan, Belanja, dan Pembiayaan Tahun Anggaran 2025 ..... 1 s.d. 3

I.3. Rincian APBD Menurut Urusan Pemerintahan Daerah, Organisasi, Program, Kegiatan, Sub Kegiatan, Kelompok, dan Jenis Pendapatan, Belanja, dan Pembiayaan Tahun 2025

URUSAN PEMERINTAHAN WAJIB YANG BERKAITAN DENGAN PELAYANAN DASAR

1. Dinas pendidikan Dan Kebudayaan ..... 1 s.d. 10
2. Dinas Kesehatan ..... 11 s.d. 45
3. RSUD Alimudin Umar ..... 46 s.d. 50
4. Dinas Pekerjaan Umum dan Perumahan Rakyat ..... 51 s.d. 57
5. Satuan Polisi Pamong Praja, Pemadam Kebakaran dan Penyelamatan ..... 58 s.d. 61
6. Badan Penanggulangan Bencana Daerah ..... 62 s.d. 66
7. Dinas Sosial ..... 67 s.d. 71

URUSAN PEMERINTAHAN WAJIB YANG TIDAK BERKAITAN DENGAN PELAYANAN DASAR

8. Dinas Tenaga Kerja dan Perindustrian ..... 72 s.d. 76
9. Dinas Pengendalian Penduduk, Keluarga Berencana, Pemberdayaan Perempuan dan Perlindungan Anak ..... 77 s.d. 84
10. Dinas Ketahanan Pangan ..... 85 s.d. 88
11. Dinas Lingkungan Hidup ..... 89 s.d. 92
12. Dinas Kependudukan dan Pencatatan Sipil ..... 93 s.d. 97
13. Dinas Pemberdayaan Masyarakat dan Pemerintahan Pekon ..... 98 s.d. 102
14. Dinas Perhubungan ..... 103 s.d. 107
15. Dinas Komunikasi dan Informatika ..... 108 s.d. 112
16. Dinas Koperasi, Usaha Kecil Menengah, dan Perdagangan ..... 113 s.d. 117
17. Dinas Penanaman Modal, Pelayanan Terpadu Satu Pintu ..... 118 s.d. 121
18. Dinas Kepemudaan, Olahraga dan Pariwisata ..... 122 s.d. 126
19. Dinas Perpustakaan dan Kearsipan ..... 127 s.d. 131

URUSAN PEMERINTAHAN BIDANG KELAUTAN DAN PERIKANAN

20. Dinas Perikanan ..... 132 s.d. 137

URUSAN PEMERINTAHAN BIDANG PERTANIAN

21. Dinas Tanaman Pangan dan Hortikultura ..... 138 s.d. 141
22. Dinas Perkebunan dan Peternakan ..... 142 s.d. 147

Halaman

UNSUR PENDUKUNG URUSAN PEMERINTAHAN
23. Sekretariat Daerah ..... 148 s.d. 155
24. Sekretariat DPRD ..... 156 s.d. 161
UNSUR PENUNJANG URUSAN PEMERINTAHAN PERENCANAAN
25. Badan Perencanaan Pembangunan Daerah ..... 162 s.d. 167
UNSUR PENUNJANG URUSAN PEMERINTAHAN KEUANGAN
26. Badan Pendapatan Daerah ..... 168 s.d. 172
27. Badan Keuangan dan Aset Daerah ..... 173 s.d. 180
UNSUR PENUNJANG URUSAN PEMERINTAHAN KEPEGAWAIAN
28. Badan Kepegawaian dan Pengembangan SDM ..... 181 s.d. 185
UNSUR PENUNJANG URUSAN PEMERINTAHAN PENELITIAN DAN PENGEMBANGAN
29. Badan Riset Daerah ..... 186 s.d. 189
UNSUR PENGAWASAN URUSAN PEMERINTAHAN
30. Inspektorat Daerah ..... 190 s.d. 193
UNSUR KEWILAYAHAN KECAMATAN
31. Kecamatan Sumber Jaya ..... 194 s.d. 199
32. Kecamatan Way Tenong ..... 200 s.d. 204
33. Kecamatan Sekincau ..... 205 s.d. 209
34. Kecamatan Belalau ..... 210 s.d. 213
35. Kecamatan Batu Brak ..... 214 s.d. 217
36. Kecamatan Balik Bukit ..... 218 s.d. 223
37. Kecamatan Sukau ..... 224 s.d. 228
38. Kecamatan Suoh ..... 229 s.d. 232
39. Kecamatan Gedung Surian ..... 233 s.d. 236
40. Kecamatan Kebun Tebu ..... 237 s.d. 240
41. Kecamatan Air Hitam ..... 241 s.d. 244
42. Kecamatan Pagar Dewa ..... 245 s.d. 247
43. Kecamatan Batu Ketulis ..... 248 s.d. 251
44. Kecamatan Bandar Negeri Suoh ..... 252 s.d. 254
45. Kecamatan Lumbok Seminung ..... 255 s.d. 258
UNSUR PEMERINTAHAN UMUM
46. Kantor Kesbang dan Politik ..... 259 s.d. 263

		Halaman
I.4.	Rekapitulasi Realisasi Belanja Menurut Urusan Pemerintahan Daerah, Organisasi, Program, Kegiatan, dan Sub Kegiatan	1 s.d. 80
II	Laporan Perubahan Saldo Anggaran Lebih	1 s.d. 1
III	Laporan Operasional	1 s.d. 2
IV	Laporan Perubahan Ekuitas	1 s.d. 1
V	Neraca	1 s.d. 2
VI	Laporan Arus Kas	1 s.d. 2

DAFTAR ISI

		Halaman		
VII	Catatan Atas Laporan Keuangan Tahun Anggaran 2025	1	s.d.	300
VIII	Daftar Rekapitulasi Piutang Daerah	1	s.d.	2
IX	Daftar Rekapitulasi Penyisihan Piutang Tidak Tertagih	1	s.d.	2
X	Daftar Rekapitulasi Dana Bergulir dan Penyisihan Dana Bergulir	1	s.d.	1
XI	Daftar penyertaan modal (investasi) daerah	1	s.d.	2
XII	Daftar rekapitulasi realisasi penambahan dan pengurangan aset tetap daerah	1	s.d.	3
XIII	Daftar rekapitulasi aset tetap	1	s.d.	1
XIV	Daftar rekapitulasi konstruksi dalam pengerjaan	1	s.d.	1
XV	Daftar rekapitulasi aset lainnya	1	s.d.	3
XVI	Daftar dana cadangan daerah	1	s.d.	1
XVII	Daftar kewajiban jangka pendek	1	s.d.	2
XVIII	Daftar kewajiban jangka panjang	1	s.d.	1
XIX	Daftar kegiatan-kegiatan yang belum diselesaikan sampai akhir tahun dan dianggarkan lagi dalam tahun anggaran berikutnya	1	s.d.	1
XX.1	Ikhtisar laporan keuangan perusahaan (neraca) BUMD / Perusahaan Daerah untuk Tahun Yang Berakhir 31 Des 2025	1	s.d.	1
XX.2	Ikhtisar laporan keuangan perusahaan (laporan laba rugi) BUMD / Perusahaan Daerah untuk Tahun Yang Berakhir 31 Des 2025	1	s.d.	1

BUPATI LAMPUNG BARAT
PROVINSI LAMPUNG

PERATURAN DAERAH KABUPATEN LAMPUNG BARAT
NOMOR **1** TAHUN 2026

TENTANG

PERTANGGUNGJAWABAN PELAKSANAAN ANGGARAN PENDAPATAN DAN BELANJA DAERAH TAHUN ANGGARAN 2025

DENGAN RAHMAT TUHAN YANG MAHA ESA

BUPATI LAMPUNG BARAT,

Menimbang :

a. bahwa untuk melaksanakan ketentuan Pasal 320 ayat (1) Undang-Undang Nomor 23 Tahun 2014 tentang Pemerintahan Daerah sebagaimana telah diubah beberapa kali, terakhir dengan Undang-Undang Nomor 1 Tahun 2026 tentang Penyesuaian Pidana, Bupati menyampaikan Rancangan Peraturan Daerah tentang Pertanggungjawaban Pelaksanaan Anggaran Pendapatan dan Belanja Daerah kepada Dewan Perwakilan Rakyat Daerah dengan dilampirkan laporan keuangan yang telah diperiksa oleh Badan Pemeriksa Keuangan paling lambat 6 (enam) bulan setelah tahun anggaran berakhir;

b. bahwa berdasarkan pertimbangan sebagaimana dimaksud dalam huruf a, perlu menetapkan Peraturan Daerah tentang Pertanggungjawaban Pelaksanaan Anggaran Pendapatan dan Belanja Daerah Tahun Anggaran 2025;

Mengingat :

1. Pasal 18 ayat (6) Undang-Undang Dasar Negara Republik Indonesia Tahun 1945;
2. Undang–Undang Nomor 6 Tahun 1991 tentang Pembentukan Kabupaten Daerah Tingkat II Lampung Barat (Lembaran Negara Republik Indonesia Tahun 1991 Nomor 64, Tambahan Lembaran Negara Republik Indonesia Nomor 3452);
3. Undang-Undang Nomor 17 Tahun 2003 tentang Keuangan Negara (Lembaran Negara Republik Indonesia Tahun 2003 Nomor 47, Tambahan Lembaran Negara Republik Indonesia Nomor 4286);
4. Undang-Undang Nomor 1 Tahun 2004 tentang Perbendaharaan Negara (Lembaran Negara Republik Indonesia Tahun 2004 Nomor 5, Tambahan Lembaran Negara Republik Indonesia Nomor 4355);

OPD | KABAG HUKUM

5. Undang-Undang Nomor 15 Tahun 2004 tentang Pemeriksaan Pengelolaan dan Tanggungjawab Keuangan Negara (Lembaran Negara Republik Indonesia Tahun 2004 Nomor 66, Tambahan Lembaran Negara Republik Indonesia Nomor 4400);
6. Undang-Undang Nomor 25 Tahun 2004 tentang Sistem Perencanaan Pembangunan Nasional (Lembaran Negara Republik Indonesia Tahun 2004 Nomor 104, Tambahan Lembaran Negara Republik Indonesia Nomor 4421);
7. Undang-Undang Nomor 6 Tahun 2014 tentang Desa (Lembaran Negara Republik Indonesia Tahun 2014 Nomor 7, Tambahan Lembaran Negara Republik Indonesia Nomor 5495) sebagaimana telah diubah beberapa kali terakhir dengan Undang-Undang Nomor 3 Tahun 2024 (Lembaran Negara Republik Indonesia Tahun 2024 Nomor 77, Tambahan Lembaran Negara Republik Indonesia Nomor 6914);
8. Undang-Undang Nomor 23 Tahun 2014 tentang Pemerintahan Daerah (Lembaran Negara Republik Indonesia Tahun 2014 Nomor 244, Tambahan Lembaran Negara Republik Indonesia Nomor 5587) sebagaimana telah diubah beberapa kali terakhir dengan Undang-Undang Nomor 1 Tahun 2026 tentang Penyesuaian Pidana (Lembaran Negara Republik Indonesia Tahun 2026 Nomor 1, Tambahan Lembaran Negara Republik Indonesia Nomor 7153);
9. Undang-Undang Nomor 1 Tahun 2022 tentang Hubungan Keuangan antara Pemerintah Pusat dan Pemerintah Daerah (Lembaran Negara Republik Indonesia Tahun 2022 Nomor 4, Tambahan Lembaran Negara Republik Indonesia Nomor 6757);
10. Peraturan Pemerintah Nomor 109 Tahun 2000 tentang Kedudukan Keuangan Kepala Daerah dan Wakil Kepala Daerah (Lembaran Negara Republik Indonesia Tahun 2000 Nomor 210, Tambahan Lembaran Negara Republik Indonesia Nomor 4028);
11. Peraturan Pemerintah Nomor 8 Tahun 2006 tentang Pelaporan Keuangan dan Kinerja Instansi Pemerintah (Lembaran Negara Republik Indonesia Tahun 2006 Nomor 25, Tambahan Lembaran Negara Republik Indonesia Nomor 4614);
12. Peraturan Pemerintah Nomor 39 Tahun 2007 tentang Pengelolaan Uang Negara/Daerah (Lembaran Negara Republik Indonesia Tahun 2007 Nomor 83, Tambahan Lembaran Negara Republik Indonesia Nomor 4738);

OPD | KABAG HUKUM

13. Peraturan Pemerintah Nomor 22 Tahun 2008 tentang Pendanaan dan Pengelolaan Bantuan Bencana (Lembaran Negara Republik Indonesia Tahun 2008 Nomor 43, Tambahan Lembaran Negara Republik Indonesia Nomor 4829);
14. Peraturan Pemerintah Nomor 48 Tahun 2008 tentang Pendanaan Pendidikan (Lembaran Negara Republik Indonesia Tahun 2008 Nomor 91, Tambahan Lembaran Negara Republik Indonesia Nomor 4864) sebagaimana telah diubah beberapa kali, terakhir dengan Peraturan Pemerintah Nomor 18 Tahun 2022 (Lembaran Negara Republik Indonesia Tahun 2022 Nomor 121, Tambahan Lembaran Negara Republik Indonesia Nomor 6793);
15. Peraturan Pemerintah Nomor 5 Tahun 2009 tentang Bantuan Keuangan Kepada Partai Politik (Lembaran Negara Republik Indonesia Tahun 2009 Nomor 18, Tambahan Lembaran Negara Republik Indonesia Nomor 4972) sebagaimana telah diubah beberapa kali terakhir dengan Peraturan Pemerintah Nomor 1 Tahun 2018 (Lembaran Negara Republik Indonesia Tahun 2018 Nomor 1, Tambahan Lembaran Negara Republik Indonesia Nomor 6177);
16. Peraturan Pemerintah Nomor 69 Tahun 2010 tentang Tata Cara Pemberian dan Pemanfaatan Insentif Pemungutan Pajak Daerah dan Retribusi Daerah (Lembaran Negara Republik Indonesia Tahun 2010 Nomor 119, Tambahan Lembaran Negara Republik Indonesia Nomor 5161);
17. Peraturan Pemerintah Nomor 71 Tahun 2010 tentang Standar Akuntansi Pemerintahan (Lembaran Negara Republik Indonesia Tahun 2010 Nomor 123, Tambahan Lembaran Negara Republik Indonesia Nomor 5165);
18. Peraturan Pemerintah Nomor 2 Tahun 2012 tentang Hibah Daerah (Lembaran Negara Republik Indonesia Tahun 2012 Nomor 5, Tambahan Lembaran Negara Republik Indonesia Nomor 5272);
19. Peraturan Pemerintah Nomor 27 Tahun 2014 tentang Pengelolaan Barang Milik Negara/Daerah (Lembaran Negara Republik Indonesia Tahun 2014 Nomor 92, Tambahan Lembaran Negara Republik Indonesia Nomor 5533) sebagaimana telah diubah dengan Peraturan Pemerintah Nomor 28 Tahun 2020 (Lembaran Negara Republik Indonesia Tahun 2020 Nomor 142, Tambahan Lembaran Negara Republik Indonesia Nomor 6523);

OPD | KABAG HUKUM

20. Peraturan Pemerintah Nomor 12 Tahun 2017 tentang Pembinaan dan Pengawasan Penyelenggaraan Pemerintahan Daerah (Lembaran Negara Republik Indonesia Tahun 2017 Nomor 73, Tambahan Lembaran Negara Republik Indonesia Nomor 6041);
21. Peraturan Pemerintah Nomor 18 Tahun 2017 tentang Hak Keuangan dan Administratif Pimpinan dan Anggota Dewan Perwakilan Rakyat Daerah (Lembaran Negara Republik Indonesia Tahun 2017 Nomor 106, Tambahan Lembaran Negara Republik Indonesia Nomor 6057) sebagaimana telah diubah dengan Peraturan Pemerintah Nomor 1 Tahun 2023 (Lembaran Negara Republik Indonesia Tahun 2023 Nomor 6, Tambahan Lembaran Negara Republik Indonesia Nomor 6847);
22. Peraturan Pemerintah Nomor 2 Tahun 2018 tentang Standar Pelayanan Minimal (Lembaran Negara Republik Indonesia Tahun 2018 Nomor 2, Tambahan Lembaran Negara Republik Indonesia Nomor 6178);
23. Peraturan Pemerintah Nomor 12 Tahun 2019 tentang Pengelolaan Keuangan Daerah (Lembaran Negara Republik Indonesia Tahun 2019 Nomor 42, Tambahan Lembaran Negara Republik Indonesia Nomor 6322);
24. Peraturan Pemerintah Nomor 13 Tahun 2019 tentang Laporan dan Evaluasi Penyelenggaraan Pemerintah Daerah (Lembaran Negara Republik Indonesia Tahun 2019 Nomor 52, Tambahan Lembaran Negara Republik Indonesia Nomor 6323);
25. Peraturan Pemerintah Nomor 35 Tahun 2023 tentang Ketentuan Umum Pajak Daerah dan Retribusi Daerah (Lembaran Negara Republik Indonesia Tahun 2023 Nomor 85, Tambahan Lembaran Negara Republik Indonesia Nomor 6881);
26. Peraturan Pemerintah Nomor 37 Tahun 2023 tentang Pengelolaan Transfer ke Daerah (Lembaran Negara Republik Indonesia Tahun 2023 Nomor 100, Tambahan Lembaran Negara Republik Indonesia Nomor 6883);
27. Peraturan Pemerintah Nomor 1 Tahun 2024 tentang Harmonisasi Kebijakan Fiskal Nasional (Lembaran Negara Republik Indonesia Tahun 2024 Nomor 2, Tambahan Lembaran Negara Republik Indonesia Nomor 6909);
28. Peraturan Pemerintah Nomor 16 Tahun 2026 tentang Peraturan Pelaksanaan Undang-Undang Nomor 6 Tahun 2014 tentang Desa (Lembaran Negera Republik Indonesia Tahun 2026 Nomor 36);



29. Peraturan Presiden Nomor 16 Tahun 2018 tentang Pengadaan Barang/ Jasa Pemerintah (Lembaran Negara Republik Indonesia Tahun 2018 Nomor 33) sebagaimana telah diubah beberapa kali terakhir dengan Peraturan Presiden Nomor 46 Tahun 2025 (Lembaran Negara Republik Indonesia Tahun 2025 Nomor 67);

30. Peraturan Menteri Dalam Negeri Nomor 64 Tahun 2013 tentang Penerapan Standar Akuntansi Pemerintahan Berbasis Akrual pada Pemerintah Daerah (Berita Negara Republik Indonesia Tahun 2013 Nomor 1425) sebagaimana telah diubah dengan Peraturan Menteri Dalam Negeri Nomor 90 Tahun 2019 tentang Klasifikasi, Kodefikasi, dan Nomenklatur Perencanaan Pembangunan dan Keuangan Daerah (Berita Negara Republik Indonesia Tahun 2019 Nomor 1447);

31. Peraturan Menteri Dalam Negeri Nomor 19 Tahun 2016 tentang Pedoman Pengelolaan Barang Milik Daerah (Berita Negara Republik Indonesia Tahun 2016 Nomor 547), sebagaimana telah diubah dengan Peraturan Menteri Dalam Negeri Nomor 7 Tahun 2024 (Berita Negara Republik Indonesia Tahun 2024 Nomor 350);

32. Peraturan Menteri Dalam Negeri Nomor 62 Tahun 2017 tentang Pengelompokan Kemampuan Keuangan Daerah serta Pelaksanaan dan Pertanggungjawaban Dana Operasional (Berita Negara Republik Indonesia Tahun 2017 Nomor 1067);

33. Peraturan Menteri Sosial Nomor 9 Tahun 2018 tentang Standar Teknis Pelayanan Dasar pada Standar Pelayanan Minimal Bidang Sosial di Daerah Provinsi dan Kabupaten/Kota (Berita Negara Republik Indonesia Tahun 2018 Nomor 868);

34. Peraturan Menteri Dalam Negeri Nomor 79 Tahun 2018 tentang Badan Layanan Umum Daerah (Berita Negara Republik Indonesia Tahun 2018 Nomor 1213);

35. Menteri Dalam Negeri Nomor 101 Tahun 2018 tentang Standar Teknis Pelayanan Dasar pada Standar Pelayanan Minimal Sub Urusan Bencana Daerah Kabupaten/Kota (Berita Negara Republik Indonesia Tahun 2018 Nomor 1541);

36. Peraturan Menteri Dalam Negeri Nomor 114 Tahun 2018 tentang Standar Teknis Pelayanan Dasar pada Standar Pelayanan Minimal Sub Urusan Kebakaran Daerah Kabupaten /Kota (Berita Negara Republik Indonesia Tahun 2018 Nomor 1619);

37. Peraturan Menteri Dalam Negeri Nomor 121 Tahun 2018 tentang Standar Teknis Mutu Pelayanan Dasar Sub Urusan Ketenteraman dan Ketertiban Umum di Provinsi dan Kabupaten/Kota (Berita Negara Republik Indonesia Tahun 2019 Nomor 158);

OPD | KABAG HUKUM

38. Peraturan Menteri Pekerjaan Umum dan Perumahan Rakyat Nomor 13 Tahun 2023 tentang Standar Teknis Standar Pelayanan Minimal Bidang Pekerjaan Umum dan Bidang Perumahan Rakyat (Berita Negara Republik Indonesia Tahun 2023 Nomor 1006);
39. Peraturan Menteri Dalam Negeri Nomor 77 Tahun 2020 tentang Pedoman Teknis Pengelolaan Keuangan Daerah (Berita Negara Republik Indonesia Tahun 2020 Nomor 1781);
40. Peraturan Menteri Dalam Negeri Nomor 59 Tahun 2021 tentang Penerapan Standar Pelayanan Minimal (Berita Negara Republik Indonesia Tahun 2021 Nomor 1419);
41. Peraturan Menteri Pendidikan, Kebudayaan, Riset, dan Teknologi Nomor 32 Tahun 2022 tentang Standar Teknis Pelayanan Minimal Pendidikan (Berita Negara Republik Indonesia Tahun 2022 Nomor 677);
42. Peraturan Menteri Kesehatan Nomor 6 Tahun 2024 tentang Standar Teknis Pemenuhan Standar Pelayanan Minimal Kesehatan (Berita Negara Republik Indonesia Tahun 2024 Nomor 204);
43. Keputusan Menteri Dalam Negeri Nomor 050-5889 Tahun 2021 tentang Hasil Verifikasi dan Validasi Pemutakhiran Klasifikasi, Kodefikasi dan Nomenklatur Perencanaan Pembangunan Dan Keuangan Daerah sebagaimana telah diubah beberapa kali terakhir dengan Keputusan Menteri Dalam Negeri Nomor 900.1-861Tahun 2026;
44. Peraturan Daerah Kabupaten Lampung Barat Nomor 8 Tahun 2016 tentang Pembentukan dan Susunan Perangkat Daerah (Lembaran Daerah Kabupaten Lampung Barat Tahun 2017 Nomor 1), sebagaimana telah diubah beberapa kali terakhir dengan Peraturan Derah Kabupaten Lampung Barat Nomor 4 Tahun 2023 (Lembaran Daerah Kabupaten Lampung Barat Tahun 2023 Nomor 4, Tambahan Lembaran Daerah Kabupaten Lampung Barat Tahun 2025 Nomor 8);
45. Peraturan Daerah Kabupaten Lampung Barat Nomor 1 Tahun 2024 tentang Pajak Daerah dan Retribusi Daerah (Lembaran Daerah Kabupaten Lampung Barat Tahun 2024 Nomor 1, Tambahan Lembaran Daerah Kabupaten Lampung Barat Tahun 2025 Nomor 1);
46. Peraturan Daerah Kabupaten Lampung Barat Nomor 7 Tahun 2024 tentang Anggaran Pendapatan dan Belanja Daerah Tahun Anggaran 2025 (Lembaran Daerah Kabupaten Lampung Barat Tahun 2024 Nomor 7, Tambahan Lembaran Daerah Kabupaten Lampung Barat Tahun 2025 Nomor 7);

OPD | KABAG HUKUM

47. Peraturan Daerah Kabupaten Lampung Barat Nomor 3 Tahun 2025 tentang Perubahan Anggaran Pendapatan dan Belanja Daerah Tahun Anggaran 2025 (Lembaran Daerah Kabupaten Lampung Barat Tahun 2025 Nomor 3, Tambahan Lembaran Daerah Kabupaten Lampung Barat Tahun 2025 Nomor 3);

Dengan Persetujuan Bersama

DEWAN PERWAKILAN RAKYAT DAERAH KABUPATEN LAMPUNG BARAT

dan

BUPATI LAMPUNG BARAT

MEMUTUSKAN:

Menetapkan : PERATURAN DAERAH TENTANG PERTANGGUNGJAWABAN PELAKSANAAN ANGGARAN PENDAPATAN DAN BELANJA DAERAH TAHUN ANGGARAN 2025.

Pasal 1

Dalam Peraturan Daerah ini yang dimaksud dengan:

1. Daerah Otonom yang selanjutnya disebut Daerah adalah kesatuan masyarakat hukum yang mempunyai batas-batas wilayah yang berwenang mengatur dan mengurus urusan pemerintahan dan kepentingan masyarakat setempat menurut prakarsa sendiri berdasarkan aspirasi masyarakat dalam sistem Negara Kesatuan Republik Indonesia.
2. Pemerintah Daerah adalah penyelenggaraan urusan pemerintahan oleh Pemerintah Daerah dan Dewan Perwakilan Rakyat Daerah menurut asas otonomi dan tugas pembantuan dengan prinsip otonomi seluas-luasnya dalam sistem dan prinsip Negara Kesatuan Republik Indonesia sebagaimana dimaksud dalam Undang-Undang Dasar Negara Republik Indonesia Tahun 1945.
3. Bupati adalah Bupati Lampung Barat.
4. Dewan Perwakilan Rakyat Daerah yang selanjutnya disingkat DPRD adalah lembaga perwakilan rakyat daerah yang berkedudukan sebagai unsur penyelenggara Pemerintahan Daerah.
5. Peraturan Daerah adalah Peraturan Daerah Kabupaten Lampung Barat.
6. Anggaran Pendapatan dan Belanja Daerah yang selanjutnnya disingkat APBD adalah rencana keuangan tahunan yang ditetapkan dengan perda.
7. Pendapatan Daerah adalah semua hak Daerah yang diakui sebagai penambah nilai kekayaan bersih dalam periode tahun anggaran berkenaan.
8. Belanja Daerah adalah semua kewajiban Pemerintah Daerah yang diakui sebagai pengurang nilai kekayaan bersih dalam priode tahun anggaran berkenaan.
9. Pembiayaan adalah setiap penerimaan yang perlu dibayar kembali dan/atau pengeluaran yang akan diterima kembali, baik pada tahun anggaran berkenaan maupun pada tahun-tahun anggaran berikutnya.

OPD | KABAG HUKUM

10. Belanja Operasi Adalah pengeluaran anggaran pemerintah daerah untuk mendukung kegiatan operasional sehari-hari yeng memberikan manfaat jangka pendek, seperti pembiayaan gaji pegawai, pembelian barang dan jasa untuk operasional kantor, serta pengeluaran lainnya yang bersifat mendasar.
11. Belanja Modal adalah pengeluaran anggaran pemerintah daerah yang digunakan untuk membeli atau membiayai pengadaan aset tetap dan aset lainnya yang memberikan menfaat lebih dari satu tahun anggaran.
12. Belanja Barang dan Jasa adalah pengeluaran untuk memperolah barang dan jasa yang habis pakai atau memiliki manfaat kurang dari 12 bulan, yang digunakan untuk mendukung pelaksanaan program dan kegiatan, baik operasioanl maupun non-operasional.
13. Belanja Tidak Terduga adalah Pengeluaran anggaran atas beban APBD untuk keperluan darurat termasuk keperluan mendesak yang tidak dapat diprediksi sebelumnya.
14. Belanja Transfer adalah pengeluaran uang dari pemerintah daerah kepada pemerintah daerah, kepada pemerintah daerah lainnya dan/atau dari pemerintah daerah kepada pemerintah desa.
15. Belanja Bunga adalah Pengeluaran anggaran untuk pembayaran bunga atas utang yang dimiliki pemerintah daerah, baik utang itu sendiri maupun biaya-biaya terkait pinjaman.
16. Belanja Hibah adalah pengeluaran APBD yang diberikan kepada entitas lain seperti pemerintah pusat, pemerintah daerah lain, badan/Lembaga, atau organisasi kemasyarakatan yang berbadan hukum.
17. Belanja Bantuan Sosial adalah pengeluaran pemerintah pusat atau daerah dalam bentuk transfer uang, barang, atau jasa yang diberikan kepada masyarakat untuk melindungi dari risiko sosial dan meningkatkan kesejahteraan.
18. Belanja Penyertaan Modal Daerah adalah pengeluaran anggaran daerah yang dianggarkan melalui APBD untuk diinvestasikan ke dalam bentuk modal pada badan usaha, baik BUMN, BUMD, maupun BUMDes.

Pasal 2

(1) Pertanggungjawaban Pelaksanaan APBD berupa laporan keuangan memuat:
   a. laporan realisasi anggaran;
   b. laporan perubahan saldo anggaran lebih;
   c. laporan operasional;
   d. laporan perubahan ekuitas;
   e. neraca;
   f. laporan arus kas; dan
   g. catatan atas laporan keuangan.

(2) Laporan Keuangan sebagaimana dimaksud pada ayat (1) dilampiri dengan laporan kinerja dan ikhtisar laporan keuangan Badan Usaha Milik Daerah/ perusahaan Daerah.

OPD | KABAG HUKUM

Pasal 3

Laporan realisasi anggaran sebagaimana dimaksud dalam Pasal 2 ayat (1) huruf a Tahun Anggaran 2025 sebagai berikut :

a. pendapatan daerah	Rp1.023.886.781.252,34		
b. belanja daerah	Rp1.014.660.069.144,38		
c. surplus (a-b)			Rp9.226.712.107,96
d. Pembiayaan daerah:			
penerimaan pembiayaan	Rp53.725.043.214,07		
pengeluaran pembiayaan	Rp19.918.098.140,00		
e. pembiayaan netto			Rp33.806.945.074,07
f. sisa lebih pembiayaan anggaran (SiLPA) (c+e)			Rp43.033.657.182,03

Pasal 4

Laporan Realisasi Anggaran sebagaimana dimaksud dalam pasal 3, diuraikan sebagai berikut:

a. selisih anggaran dengan realisasi pendapatan sebesar Rp36.489.033.322,61 dengan rincian sebagai berikut:

1. anggaran pendapatan setelah perubahan	Rp.	1.060.375.814.574,95
2. realisasi	Rp.	1.023.886.781.252,34
selisih lebih/(kurang) (1-2)	Rp.	36.489.033.322,61

b. selisih anggaran dengan realisasi belanja sejumlah Rp79.522.126.024,64 dengan rincian sebagai berikut:

1. anggaran belanja setelah perubahan	Rp.	1.094.182.195.169,02
2. Realisasi	Rp.	1.014.660.069.144,38
selisih lebih/(kurang) (1-2)	Rp.	79.522.126.024,64

c. selisih anggaran dengan realisasi surplus/defisit sejumlah Rp43.033.092.702,03 dengan rincian sebagai berikut :

1. anggaran surplus/defisit setelah perubahan	(Rp.	33.806.380.594,07)
2. Realisasi	Rp.	9.226.712.107,96
selisih lebih/(kurang) (1-2)	Rp.	43.033.092.702,03

d. selisih anggaran dengan realisasi penerimaan pembiayaan sejumlah Rp0,0 dengan rincian sebagai berikut :

1. anggaran penerimaan pembiayaan setelah perubahan	Rp.	53.725.043.214,07
2. realisasi	Rp.	53.725.043.214,07
selisih lebih/(kurang) (1-2)	Rp.	0,00

e. selisih anggaran dengan realisasi pengeluaran pembiayaan sejumlah (Rp564.480,00) dengan rincian sebagai berikut :

1. anggaran pengeluaran pembiayaan setelah perubahan	Rp.	19.918.662.620,00
2. realisasi	Rp.	19.918.098.140,00
selisih lebih/(kurang) (1-2)	(Rp.	564.480,00)

OPD | KABAG HUKUM

f. selisih anggaran dengan realisasi pembiayaan neto sejumlah Rp564.480,00 dengan rincian sebagai berikut :

1. anggaran pembiayaan neto setelah perubahan	Rp.	33.806.380.594,07
2. realisasi	Rp.	33.806.945.074,07
selisih lebih/(kurang) (1-2)	Rp.	564.480,00

g. sisa lebih pembiayaan anggaran Tahun 2025 terdiri dari:

1. Kas di Kas Daerah	Rp	38.369.397.415,32
2. Kas di BLUD Puskesmas	Rp	190.541.672,20
3. Kas di BLUD RSUD Alimuddin Umar	Rp	4.281.148.291,00
4. Kas di BLUD Diskop UMKM dan Perdagangan	Rp	10.975.074,51
5. Kas Dana BOSP (Sekolah)	Rp	41.101.170,00
6. Kas Dana BOK pada Puskesmas	Rp	140.493.559,00
7. SiLPA Tahun 2025	Rp	43.033.657.182,03

Pasal 5

Laporan Perubahan Saldo Anggaran Lebih sebagaimana dimaksud dalam Pasal 2 ayat (1) huruf b Tahun Anggaran 2025 sebagai berikut :

a. saldo anggaran lebih per 1 Januari 2025	Rp.	53.725.043.214,07
b. penggunaan saldo anggaran lebih	(Rp.	53.725.043.214,07)
c. sisa lebih pembiayaan anggaran tahun berjalan	Rp.	43.033.657.182,03
d. koreksi kesalahan pembukuan tahun sebelumnya	Rp.	0,00
e. lain – lain	Rp.	0,00
f. saldo anggaran lebih per 31 Desember 2025	Rp.	43.033.657.182,03

Pasal 6

Laporan Operasional sebagaimana dimaksud dalam Pasal 2 ayat (1) huruf c per 31 Desember 2025 sebagai berikut :

a. pendapatan-LO dari kegiatan operasional	Rp.	970.241.972.898,45
b. beban dari kegiatan operasional	(Rp.	984.210.545.809,88)
c. surplus/ defisit dari kegiatan non operasional	(Rp.	3.487.370.462,00)
d. pos luar biasa; dan	(Rp.	2.097.698.000,00)
e. surplus/ (defisit) – LO	(Rp.	19.553.641.373,43)

Pasal 7

Laporan perubahan ekuitas sebagaimana dimaksud dalam Pasal 2 ayat (1) huruf d untuk tahun yang berakhir sampai dengan per 31 Desember 2025 sebagai berikut :

1. ekuitas per 1 Januari 2025	Rp.	2.862.166.359.887,61
2. defisit – Laporan Operasional	(Rp.	19.553.641.373,43)
3. dampak kumulatif perubahan kebijakan/kesalahan mendasar :		
4. koreksi nilai persediaan	Rp.	0,00
5. selisih revaluasi aset tetap	Rp.	0,00
6. lain-lain	Rp.	2.035.152.618,95
7. ekuitas per 31 Desember 2025	Rp.	2.844.647.871.133,13

OPD | BAG.

Pasal 8

Neraca sebagaimana dimaksud dalam Pasal 2 ayat (1) huruf e per 31 Desember 2025 sebagai berikut :

a.	jumlah aset	Rp. 2.900.250.302.040,31
b.	jumlah kewajiban	Rp. 55.602.430.907,18
c.	jumlah ekuitas	Rp. 2.844.647.871.133,13

Pasal 9

Laporan arus kas sebagaimana dimaksud dalam Pasal 2 ayat (1) huruf f untuk tahun yang berakhir sampai dengan per 31 Desember 2025 sebagai berikut :

a.	saldo kas awal per 1 Januari 2025	Rp.	53.738.202.531,07
b.	arus kas dari aktivitas operasi	Rp.	112.290.001.910,96
c.	arus kas dari aktivitas investasi	(Rp.	105.063.289.803,00)
d.	arus kas dari aktivitas pendanaan	(Rp.	17.918.098.140,00)
e.	arus kas dari aktivitas transitoris	Rp.	60.710.461,00
f.	saldo kas akhir per tanggal 31 Desember 2025	Rp.	43.107.526.960,03

Pasal 10

Catatan atas laporan keuangan sebagaimana dimaksud dalam Pasal 2 ayat (1) huruf g, memuat informasi baik secara kuantitatif maupun kualitatif atas pos-pos laporan keuangan.

Pasal 11

Pertanggungjawaban Pelaksanaan APBD sebagaimana dimaksud pada Pasal 2 tercantum dalam lampiran Peraturan Daerah ini terdiri dari:

a.	Lampiran I	:	Laporan Realisasi Anggaran (LRA) terdiri atas:
	Lampiran I.1	:	Ringkasan laporan realisasi anggaran menurut urusan Pemerintahan Daerah dan Organisasi;
	Lampiran I.2	:	Ringkasan APBD yang diklasifikasikan menurut kelompok dan jenis pendapatan, belanja, dan pembiayaan;
	Lampiran I.3	:	Rincian APBD menurut urusan pemerintahan daerah, organisasi, program, kegiatan, sub kegiatan, kelompok, dan jenis pendapatan, belanja, dan pembiayaan;
	Lampiran I.4	:	Rekapitulasi realisasi belanja menurut urusan Pemerintahan Daerah, organisasi, program, kegiatan dan sub kegiatan;
b.	Lampiran II	:	Laporan Perubahan Saldo Anggaran Lebih;
c.	Lampiran III	:	Laporan Operasional;
d.	Lampiran IV	:	Laporan Perubahan Ekuitas;
e.	Lampiran V	:	Neraca;
f.	Lampiran VI	:	Laporan Arus Kas;
g.	Lampiran VII	:	Catatan atas Laporan Keuangan;
h.	Lampiran VIII	:	Daftar rekapitulasi piutang daerah;
i.	Lampiran IX	:	Daftar rekapitulasi penyisihan piutang tidak tertagih;
j.	Lampiran X	:	Daftar rekapitulasi dana bergulir dan penyisihan dana bergulir;



k. Lampiran XI : Daftar penyertaan modal (Investasi) Pemerintah Daerah;
l. Lampiran XII : Daftar rekapitulasi realisasi penambahan dan pengurangan aset tetap Daerah;
m. Lampiran XIII : Daftar rekapitulasi aset tetap;
n. Lampiran XIV : Daftar rekapitulasi konstruksi dalam pekerjaan;
o. Lampiran XV : Daftar rekapitulasi aset lainnya;
p. Lampiran XVI : Daftar dana cadangan Daerah;
q. Lampiran XVII : Daftar kewajiban jangka pendek;
r. Lampiran XVIII : Daftar kewajiban jangka panjang;
s. Lampiran XIX : Daftar sub kegiatan yang belum diselesaikan sampai akhir Tahun Anggaran 2025 dan dianggarkan kembali dalam tahun anggaran berikutnya;
t. Lampiran XX : Ikhtisar laporan keuangan Badan Usaha Milik Daerah/Perusahaan Daerah terdiri atas:
Lampiran XX.1 : Ikhtisar laporan keuangan (neraca) Badan Usaha Milik Daerah/Perusahaan Daerah;
Lampiran XX.2 : Ikhtisar laporan keuangan (laporan laba/rugi) Badan Usaha Milik Daerah/Perusahaan Daerah.

Pasal 12

Bupati menetapkan Peraturan Bupati tentang penjabaran pertanggungjawaban pelaksanaan APBD sebagai rincian lebih lanjut dari pertanggungjawaban pelaksanaan APBD.

Pasal 13

Peraturan Daerah ini mulai berlaku pada tanggal diundangkan.

Agar setiap orang mengetahuinya, memerintahkan pengundangan Peraturan Daerah ini dengan penempatannya dalam Lembaran Daerah Kabupaten Lampung Barat.

Ditetapkan di Liwa
pada tanggal 28 Juli 2026
BUPATI LAMPUNG BARAT,

PAROSIL MABSUS

Diundangkan di Liwa
pada tanggal 28 Juli 2026

SEKRETARIS DAERAH
KABUPATEN LAMPUNG BARAT,

NUKMAN

LEMBARAN DAERAH KABUPATEN LAMPUNG BARAT TAHUN 2026 NOMOR 1
NOMOR REGISTERASI PERATURAN DAERAH KABUPATEN LAMPUNG BARAT PROVINSI LAMPUNG : 01/1700/LB/2026

PENJELASAN
ATAS
PERATURAN DAERAH KABUPATEN LAMPUNG BARAT
NOMOR **1** TAHUN 2026
TENTANG
PERTANGGUNGJAWABAN PELAKSANAAN ANGGARAN PENDAPATAN DAN BELANJA DAERAH TAHUN ANGGARAN 2025

I. UMUM

Peraturan Daerah ini merupakan pelaksanaan Undang-Undang Nomor 17 Tahun 2003 tentang Keuangan Negara dalam Pasal 31 mengamanatkan bahwa Bupati menyampaikan Rancangan Peraturan Daerah tentang Pertanggungjawaban Pelaksanaan APBD kepada DPRD berupa laporan keuangan yang telah diperiksa oleh Badan Pemeriksa Keuangan, selambat-lambatnya 6 (enam) bulan setelah tahun anggaran berakhir. Laporan Keuangan dimaksud setidak-tidaknya meliputi Laporan Realisasi APBD, Neraca, Laporan Arus Kas dan Catatan atas Laporan Keuangan, yang dilampiri dengan laporan keuangan perusahaan daerah.

Adapun bentuk dan isi laporan pertanggungjawaban pelaksanaan APBD sebagaimana diamanatkan Undang-Undang Nomor 17 Tahun 2003 tentang Keuangan Negara dalam Pasal 32 disusun dan disajikan sesuai dengan Standar Akuntansi Pemerintahan.

Sesuai dengan ketentuan peraturan perundang-undangan, atas pelaksanaan Anggaran Pendapatan dan Belanja Daerah Tahun Anggaran 2025, Pemerintah Kabupaten Lampung Barat menyusun dan menyajikan laporan keuangan berdasarkan Standar Akuntansi Pemerintahan berbasis akrual. Laporan Keuangan Pemerintah Daerah Tahun 2025 terdiri dari: (i) Laporan Realisasi Anggaran Pendapatan dan Belanja Daerah, (ii) Laporan Perubahan Saldo Anggaran Lebih, (iii) Neraca, (iv) Laporan Operasional, (v) Laporan Arus Kas, (vi) Laporan Perubahan Ekuitas, dan (vii) Catatan atas Laporan Keuangan.

Secara umum Realisasi Pendapatan Daerah Tahun Anggaran 2025 tercapai Rp1.023.886.781.252,34 atau 96,56% dari anggaran sebesar Rp1.060.375.814.574,95, sedangkan realisasi belanja tercapai Rp1.014.660.069.144,38 atau 92,73% dari anggaran sebesar Rp1.094.182.195.169,02, sehingga pada akhir tahun 2025 terdapat SiLPA sebesar Rp43.033.657.182,03.

Saldo Aset pada Tahun 2025 sebesar Rp2.900.250.302.040,31 mengalami penurunan sebesar (Rp18.370.667.549,55) dari Aset Tahun 2024 sebesar Rp2.918.620.969.589,86, sementara nilai kewajiban sebesar Rp55.602.430.907,18 mengalami penurunan sebesar (Rp852.178.795,07) atau (1,51%) dari tahun 2024 sebesar Rp56.454.609.702,25, serta nilai ekuitas sebesar Rp2.844.647.871.133,13 mengalami penurunan sebesar (Rp17.518.488.754,48) atau (0,61%) dari tahun 2024 sebesar Rp2.862.166.359.887,61.

OPD | KABAG HUKUM

Berdasarkan Laporan Hasil Pemeriksaan tersebut, Badan Pemeriksa Keuangan memberikan opini Wajar Tanpa Pengecualian atas Laporan Keuangan Pemerintah Kabupaten Lampung Barat Tahun 2025. Opini Wajar Tanpa Pengecualian tersebut menggambarkan bahwa Pemerintah Kabupaten Lampung Barat telah melaksanakan pengelolaan keuangan daerah yang sesuai dengan tata kelola dan praktik pengelolaan keuangan yang baik serta sesuai dengan ketentuan peraturan perundang-undangan. Selain itu, opini Wajar Tanpa Pengecualian tersebut juga memberikan informasi kepada publik bahwa Anggaran Pendapatan dan Belanja Daerah telah dikelola secara efisien, transparan dan akuntabel, yang diharapkan juga memberikan hasil pembangunan berupa peningkatan kesejahteraan rakyat, menurunnya tingkat kemiskinan dan pertumbuhan ekonomi yang berkelanjutan.

Dengan memperhatikan hasil pemeriksaan Badan Pemeriksa Keuangan terhadap Laporan Keuangan Pemerintah Daerah Tahun 2025, di dalam Peraturan Daerah ini, disampaikan angka-angka yang disajikan dalam Laporan Keuangan Pemerintah Daerah Kabupaten Lampung Barat Tahun 2025.

II. PASAL DEMI PASAL

Pasal 1

Cukup Jelas

Pasal 2

Angka (1)

Cukup Jelas

Angka (2)

Laporan kinerja dan ikhtisar laporan keuangan Badan Usaha Milik Daerah/ Perusahaan Daerah memuat informasi tentang aktiva/aset, kewajiban, ekuitas, pendapatan, beban, dan laba/rugi dari Perusahaan Daerah.

Pasal 3

Cukup Jelas

Pasal 4

Cukup Jelas

Pasal 5

Yang dimaksud dengan "Saldo Anggaran Lebih" adalah gunggungan saldo yang berasal dari akumulasi Sisa Lebih/ Kurang Pembiyaan Anggaran tahun-tahun sebelumnya dan tahun berjalan serta penyesuaian lain yang diperkenankan.

OPD | KABAG HUKUM

Pasal 6

Yang dimaksud dengan "Pendapatan dari Kegiatan Operasional" adalah hak pemerintah daerah yang diakui sebagai penambah ekuitas dalam periode tahun anggaran yang bersangkutan dan tidak perlu dibayar kembali, yang berasal dari kegiatan utama pemerintahan.

Yang dimaksud dengan "beban dari kegiatan operasional" adalah penurunan manfaat ekonomi atau potensi jasa dalam periode pelaporan yang menurunkan ekuitas, antara lain pengeluaran atau konsumsi aset atau timbulnya kewajiban, yang digunakan untuk penyelenggaraan kegiatan utama pemerintahan.

Yang dimaksud dengan "surplus/ defisit dari kegiatan non operasional" adalah selisih lebih / kurang antara pendapatan dan beban, yang sifatnya tidak rutin, yang berasal dari transaksi antara lain penjualan aset nonlancar, penyelesaian kewajiban jangka Panjang, dan kegiatan nonoperasional lainnya.

Yang dimaksud dengan "pos luar biasa" adalah selisih lebih/kurang antara pendapatan dan beban, yang bukan merupakan operasi biasa, tidak diharapkan sering terjadi atau rutin terjadi, dan berada di luar kendali atau pengaruh entitas bersangkutan.

Pasal 7

Cukup Jelas

Pasal 8

Yang dimaksud dengan "Aset" adalah sumber daya ekonomi yang dikuasai dan/atau dimiliki oleh pemerintah daerah sebagai akibat dari peristiwa masa lalu dan dari mana manfaat ekonomi dan/atau sosial di masa depan diharapkan dapat diperoleh, baik oleh pemerintah maupun masyarakat, serta dapat diukur dalam satuan uang, termasuk sumber daya nonkeuangan yang diperlukan untuk penyediaan jasa bagi masyarakat umum dan sumber-sumber daya yang dipelihara karena alasan sejarah dan budaya.

Yang dimaksud dengan "Kewajiban" adalah utang pemerintah daerah yang timbul dari kejadian masa lalu yang penyelesaiannya mengakibatkan aliran keluar sumber daya ekonomi pemerintah di masa yang akan datang.

Yang dimaksud dengan "Ekuitas" adalah kekayaan bersih pemerintah daerah, yaitu selisih antara Aset dan Kewajiban Pemerintah Daerah.

Pasal 9

Yang dimaksud dengan "Aktivitas Operasi" adalah aktivitas penerimaan dan pengeluaran kas yang ditujukan untuk kegiatan operasional pemerintahan selama 1 (satu) periode akuntansi.

OPD | KABAG HUKUM

Yang dimaksud dengan "Aktivitas Investasi" adalah aktivitas penerimaan dan pengeluaran kas yang ditujukan untuk perolehan dan pelepasan aset tetap serta investasi lainnya yang tidak termasuk dalam setara kas.

Yang dimaksud dengan "Aktivitas Pendanaan" adalah aktivitas penerimaan kas yang perlu dibayar kembali dan/atau pengeluaran kas yang akan diterima kembali yang mengakibatkan perubaan dalam jumlah dan komposisi utang dan piutang jangka Panjang.

Yang dimaksud dengan "Aktivitas Transitoris" adalah aktivitas penerimaan atau pengeluaran kas yang tidak termasuk dalam aktivitas operasi, investasi, dan pendanaan, aktivitas ini tidak mempengaruhi pos dalam Anggaran Pendapatan dan Belanja Daerah (pendapatan, belanja, dan pembiayaan).

Pasal 10

Cukup Jelas

Pasal 11

Cukup Jelas

Pasal 12

Cukup Jelas

Pasal 13

Cukup Jelas

TAMBAHAN LEMBARAN DAERAH KABUPATEN LAMPUNG BARAT TAHUN 2026 NOMOR 460



LAMPIRAN I.1
PERATURAN DAERAH KABUPATEN LAMPUNG BARAT
NOMOR 1 TAHUN 2026
TENTANG
PERTANGGUNGJAWABAN PELAKSANAAN
ANGGARAN PENDAPATAN DAN BELANJA DAERAH
TAHUN ANGGARAN 2025

PEMERINTAH KABUPATEN LAMPUNG BARAT
RINGKASAN LAPORAN REALISASI ANGGARAN MENURUT URUSAN PEMERINTAHAN DAERAH DAN ORGANISASI
TAHUN ANGGARAN 2025

KODE	URUSAN PEMERINTAH DAERAH	ANGGARAN SETELAH PERUBAHAN	REALISASI	BERTAMBAH/ BERKURANG	
		Rp	Rp	Rp	%
1	2	3	4	5 (4-3)	6
1	**URUSAN PEMERINTAHAN WAJIB YANG BERKAITAN DENGAN PELAYANAN DASAR**	**42.101.796.141,00**	**45.056.734.160,00**	**2.954.938.019,00**	**107,02**
	PENDAPATAN				
1 01	**URUSAN PEMERINTAHAN BIDANG PENDIDIKAN**	**289.200.000,00**	**275.950.000,00**	**(13.250.000,00)**	**95,42**
1-01.2-22.0-00.01	Dinas Pendidikan dan Kebudayaan	289.200.000,00	275.950.000,00	(13.250.000,00)	95,42
02	**URUSAN PEMERINTAHAN BIDANG KESEHATAN**	**41.548.796.141,00**	**44.496.773.894,00**	**2.947.977.753,00**	**107,10**
1-02.0-00.0-00.02	Dinas Kesehatan	41.548.796.141,00	44.496.773.894,00	2.947.977.753,00	107,10
1-02.0-00.0-00.02	RSUD Alimuddin Umar	0,00	0,00	0,00	0,00
03	**URUSAN PEMERINTAHAN BIDANG PEKERJAAN UMUM DAN PENATAAN RUANG**	**263.800.000,00**	**284.010.266,00**	**20.210.266,00**	**107,66**
1-03.1-04.2-10.04	Dinas Pekerjaan Umum dan Perumahan Rakyat	263.800.000,00	284.010.266,00	20.210.266,00	107,66
04	**URUSAN PEMERINTAHAN BIDANG PERUMAHAN DAN KAWASAN PERMUKIMAN**	**0,00**	**0,00**	**0,00**	**0,00**
1-03.1-04.2-10.04	Dinas Pekerjaan Umum dan Perumahan Rakyat	0,00	0,00	0,00	0,00
05	**URUSAN PEMERINTAHAN BIDANG KETENTERAMAN DAN KETERTIBAN UMUM SERTA PERLINDUNGAN MASYARAKAT**	**0,00**	**0,00**	**0,00**	**0,00**
1-05.0-00.0-00.05	Satuan Polisi Pamong Praja, Pemadam Kebakaran dan Penyelamatan	0,00	0,00	0,00	0,00
1-05.0-00.0-00.25	Badan Penanggulangan Bencana Daerah	0,00	0,00	0,00	0,00
06	**URUSAN PEMERINTAHAN BIDANG SOSIAL**	**0,00**	**0,00**	**0,00**	**0,00**

KODE	URUSAN PEMERINTAH DAERAH	ANGGARAN SETELAH PERUBAHAN	REALISASI	BERTAMBAH/ BERKURANG	
		Rp	Rp	Rp	%
1	2	3	4	5 (4-3)	6
1-06.0-00.0-00.05	Dinas Sosial	0,00	0,00	0,00	0,00
2	**URUSAN PEMERINTAHAN WAJIB YANG TIDAK BERKAITAN DENGAN PELAYANAN DASAR**	**1.157.139.400,00**	**1.069.129.468,39**	**(88.009.931,61)**	**92,39**
07	**URUSAN PEMERINTAHAN BIDANG TENAGA KERJA**	**12.600.000,00**	**12.613.000,00**	**13.000,00**	**0,00**
2-07.3-31.0-00.01	Dinas Tenaga Kerja dan Perindustrian	12.600.000,00	12.613.000,00	13.000,00	100,10
08	**URUSAN PEMERINTAHAN BIDANG PEMBERDAYAAN PEREMPUAN DAN PERLINDUNGAN ANAK**	**0,00**	**0,00**	**0,00**	**0,00**
2-08.2-14.0-00.11	Dinas Pengendalian Penduduk, Keluarga Berencana, Pemberdayaan Perempuan dan Perlindungan Anak	0,00	0,00	0,00	0,00
09	**URUSAN PEMERINTAHAN BIDANG PANGAN**	**0,00**	**0,00**	**0,00**	**0,00**
2-09.0-00.0-00.07	Dinas Ketahanan Pangan	0,00	0,00	0,00	0,00
10	**URUSAN PEMERINTAHAN BIDANG PERTANAHAN**	**0,00**	**0,00**	**0,00**	**0,00**
1-03.1-04.2-10.04	Dinas Pekerjaan Umum dan Perumahan Rakyat	0,00	0,00	0,00	0,00
11	**URUSAN PEMERINTAHAN BIDANG LINGKUNGAN HIDUP**	**102.462.200,00**	**78.750.200,00**	**(23.712.000,00)**	**76,86**
2-11.0-00.0-00.01	Dinas Lingkungan Hidup	102.462.200,00	78.750.200,00	(23.712.000,00)	76,86
12	**URUSAN PEMERINTAHAN BIDANG ADMINISTRASI KEPENDUDUKAN DAN PENCATATAN SIPIL**	**0,00**	**0,00**	**0,00**	**0,00**
2-12.0-00.0-00.09	Dinas Kependudukan dan Pencatatan Sipil	0,00	0,00	0,00	0,00
13	**URUSAN PEMERINTAHAN BIDANG PEMBERDAYAAN MASYARAKAT DAN DESA**	**0,00**	**0,00**	**0,00**	**0,00**
2-13.0-00.0-00.10	Dinas Pemberdayaan Masyarakat dan Pemerintahan Pekon	0,00	0,00	0,00	0,00
14	**URUSAN PEMERINTAHAN BIDANG PENGENDALIAN PENDUDUK DAN KELUARGA BERENCANA**	**0,00**	**0,00**	**0,00**	**0,00**
2-08.2-14.0-00.11	Dinas Pengendalian Penduduk, Keluarga Berencana, Pemberdayaan Perempuan dan Perlindungan Anak	0,00	0,00	0,00	0,00
15	**URUSAN PEMERINTAHAN BIDANG PERHUBUNGAN**	**108.398.000,00**	**109.970.000,00**	**1.572.000,00**	**0,00**
2-15.0-00.0-00.12	Dinas Perhubungan	108.398.000,00	109.970.000,00	1.572.000,00	101,45
16	**URUSAN PEMERINTAHAN BIDANG KOMUNIKASI DAN INFORMATIKA**	**0,00**	**0,00**	**0,00**	**0,00**
2-16.2-20.2-21.13	Dinas Komunikasi dan Informatika	0,00	0,00	0,00	0,00

KODE	URUSAN PEMERINTAH DAERAH	ANGGARAN SETELAH PERUBAHAN	REALISASI	BERTAMBAH/ BERKURANG	
		Rp	Rp	Rp	%
1	2	3	4	5 (4-3)	6
17	**URUSAN PEMERINTAHAN BIDANG KOPERASI, USAHA KECIL, DAN MENENGAH**	**757.479.200,00**	**679.941.268,39**	**(77.537.931,61)**	**0,00**
2-17.3-30.0-00.14	Dinas Koperasi, Usaha Kecil Menengah dan Perdagangan	757.479.200,00	679.941.268,39	(77.537.931,61)	89,76
18	**URUSAN PEMERINTAHAN BIDANG PENANAMAN MODAL**	**0,00**	**0,00**	**0,00**	**0,00**
2-18.0-00.0-00.15	Dinas Penanaman Modal dan Pelayanan Terpadu Satu Pintu	0,00	0,00	0,00	0,00
19	**URUSAN PEMERINTAHAN BIDANG KEPEMUDAAN DAN OLAHRAGA**	**176.200.000,00**	**187.855.000,00**	**11.655.000,00**	**0,00**
2-19.3-26.0-00.16	Dinas Kepemudaan, Olahraga dan Pariwisata	176.200.000,00	187.855.000,00	11.655.000,00	106,61
20	**URUSAN PEMERINTAHAN BIDANG STATISTIK**	**0,00**	**0,00**	**0,00**	**0,00**
2-16.2-20.2-21.13	Dinas Komunikasi dan Informatika	0,00	0,00	0,00	0,00
21	**URUSAN PEMERINTAHAN BIDANG PERSANDIAN**	**0,00**	**0,00**	**0,00**	**0,00**
2-16.2-20.2-21.13	Dinas Komunikasi dan Informatika	0,00	0,00	0,00	0,00
22	**URUSAN PEMERINTAHAN BIDANG KEBUDAYAAN**	**0,00**	**0,00**	**0,00**	**0,00**
1-01.2-22.0-00.01	Dinas Pendidikan dan Kebudayaan	0,00	0,00	0,00	0,00
23	**URUSAN PEMERINTAHAN BIDANG PERPUSTAKAAN**	**0,00**	**0,00**	**0,00**	**0,00**
2-23.2-24.0-00.17	Dinas Perpustakaan dan Kearsipan	0,00	0,00	0,00	0,00
24	**URUSAN PEMERINTAHAN BIDANG KEARSIPAN**	**0,00**	**0,00**	**0,00**	**0,00**
2-23.2-24.0-00.17	Dinas Perpustakaan dan Kearsipan	0,00	0,00	0,00	0,00
3	**URUSAN PEMERINTAHAN PILIHAN**	**158.439.500,00**	**158.159.500,00**	**(280.000,00)**	**99,82**
25	**URUSAN PEMERINTAHAN BIDANG KELAUTAN DAN PERIKANAN**	**72.000.000,00**	**71.690.000,00**	**(310.000,00)**	99,57
3-25.0-00.0-00.18	Dinas Perikanan	72.000.000,00	71.690.000,00	(310.000,00)	99,57
26	**URUSAN PEMERINTAHAN BIDANG PARIWISATA**	**0,00**	**0,00**	**0,00**	**0,00**
2-19.3-26.0-00.16	Dinas Kepemudaan, Olahraga dan Pariwisata	0,00	0,00	0,00	0,00
27	**URUSAN PEMERINTAHAN BIDANG PERTANIAN**	**86.439.500,00**	**86.469.500,00**	**30.000,00**	**100,03**
3-27.0-00.0-00.19	Dinas Tanaman Pangan dan Hortikultura	0,00	0,00	0,00	0,00
3-27.0-00.0-00.20	Dinas Perkebunan dan Peternakan	86.439.500,00	86.469.500,00	30.000,00	100,03
30	**URUSAN PEMERINTAHAN BIDANG PERDAGANGAN**	**0,00**	**0,00**	**0,00**	**0,00**
2-17.3-30.0-00.14	Dinas Koperasi, Usaha Kecil Menengah dan Perdagangan	0,00	0,00	0,00	0,00

KODE	URUSAN PEMERINTAH DAERAH	ANGGARAN SETELAH PERUBAHAN	REALISASI	BERTAMBAH/ BERKURANG	
		Rp	Rp	Rp	%
1	2	3	4	5 (4-3)	6
31	**URUSAN PEMERINTAHAN BIDANG PERINDUSTRIAN**	**0,00**	**0,00**	**0,00**	**0,00**
2-07.3-31.0-00.01	Dinas Tenaga Kerja dan Perindustrian	0,00	0,00	0,00	0,00
4	**UNSUR PENDUKUNG URUSAN PEMERINTAHAN**	**46.200.000,00**	**53.250.000,00**	**7.050.000,00**	**115,26**
01	**SEKRETARIAT DAERAH**	**46.200.000,00**	**53.250.000,00**	**7.050.000,00**	**0,00**
4-01.0-00.0-00.28	Sekretariat Daerah	46.200.000,00	53.250.000,00	7.050.000,00	115,26
02	**SEKRETARIAT DPRD**	**0,00**	**0,00**	**0,00**	**0,00**
4-02.0-00.0-00.27	Sekretariat DPRD	0,00	0,00	0,00	0,00
5	**UNSUR PENUNJANG URUSAN PEMERINTAHAN**	**1.016.912.239.533,95**	**977.549.508.123,95**	**(39.362.731.410,00)**	**96,13**
01	**PERENCANAAN**	**0,00**	**0,00**	**0,00**	**0,00**
5-01.0-00.0-00.21	Badan Perencanaan Pembangunan Daerah	0,00	0,00	0,00	0,00
02	**KEUANGAN**	**1.016.838.089.533,95**	**977.491.168.123,95**	**(39.346.921.410,00)**	**0,00**
5-02.0-00.0-00.02	Badan Pendapatan Daerah	34.799.009.765,00	36.578.501.176,00	1.779.491.411,00	105,11
5-02.0-00.0-00.22	Badan Keuangan dan Aset Daerah	982.039.079.768,95	940.912.666.947,95	(41.126.412.821,00)	95,81
03	**KEPEGAWAIAN**	**0,00**	**0,00**	**0,00**	**0,00**
5-03.5-04.0-00.23	Badan Kepegawaian dan Pengembangan SDM	0,00	0,00	0,00	0,00
05	**PENELITIAN DAN PENGEMBANGAN**	**74.150.000,00**	**58.340.000,00**	**(15.810.000,00)**	**0,00**
5-05.0-00.0-00.24	Badan Riset dan Inovasi Daerah	74.150.000,00	58.340.000,00	(15.810.000,00)	0,00
6	**UNSUR PENGAWASAN URUSAN PEMERINTAHAN**	**0,00**	**0,00**	**0,00**	**0,00**
01	**INSPEKTORAT DAERAH**	**0,00**	**0,00**	**0,00**	**0,00**
6-01.0-00.0-00.29	Inspektorat Daerah	0,00	0,00	0,00	0,00
7	**UNSUR KEWILAYAHAN**	**0,00**	**0,00**	**0,00**	**0,00**
01	**KECAMATAN**	**0,00**	**0,00**	**0,00**	**0,00**
7-01.0-00.0-00.30	Kecamatan Sumber Jaya	0,00	0,00	0,00	0,00
7-01.0-00.0-00.31	Kecamatan Way Tenong	0,00	0,00	0,00	0,00
7-01.0-00.0-00.32	Kecamatan Sekincau	0,00	0,00	0,00	0,00
7-01.0-00.0-00.33	Kecamatan Belalau	0,00	0,00	0,00	0,00
7-01.0-00.0-00.34	Kecamatan Batu Brak	0,00	0,00	0,00	0,00
7-01.0-00.0-00.35	Kecamatan Balik Bukit	0,00	0,00	0,00	0,00
7-01.0-00.0-00.36	Kecamatan Sukau	0,00	0,00	0,00	0,00
7-01.0-00.0-00.37	Kecamatan Suoh	0,00	0,00	0,00	0,00

KODE	URUSAN PEMERINTAH DAERAH	ANGGARAN SETELAH PERUBAHAN	REALISASI	BERTAMBAH/ BERKURANG	
		Rp	Rp	Rp	%
1	2	3	4	5 (4-3)	6
7-01.0-00.0-00.38	Kecamatan Gedung Surian	0,00	0,00	0,00	0,00
7-01.0-00.0-00.39	Kecamatan Kebun Tebu	0,00	0,00	0,00	0,00
7-01.0-00.0-00.40	Kecamatan Air Hitam	0,00	0,00	0,00	0,00
7-01.0-00.0-00.41	Kecamatan Pagar dewa	0,00	0,00	0,00	0,00
7-01.0-00.0-00.42	Kecamatan Batu Ketulis	0,00	0,00	0,00	0,00
7-01.0-00.0-00.43	Kecamatan Bandar Negeri Suoh	0,00	0,00	0,00	0,00
7-01.0-00.0-00.44	Kecamatan Lumbok Seminung	0,00	0,00	0,00	0,00
8	**UNSUR PEMERINTAHAN UMUM**	**0,00**	**0,00**	**0,00**	**0,00**
01	**KESATUAN BANGSA DAN POLITIK**	**0,00**	**0,00**	**0,00**	**0,00**
8-01.0-00.0-00.26	Badan Kesatuan Bangsa dan Politik	0,00	0,00	0,00	0,00
	JUMLAH	**1.060.375.814.574,95**	**1.023.886.781.252,34**	**(36.489.033.322,61)**	**96,56**
	Pembiayaan	**33.806.380.594,07**	**33.806.945.074,07**	**564.480,00**	**100,00**
	JUMLAH TOTAL	**1.094.182.195.169,02**	**1.057.693.726.326,41**	**(36.488.468.842,61)**	**96,67**
	BELANJA	**1.094.182.195.169,02**	**1.014.660.069.144,38**	**(79.522.126.024,64)**	**92,73**
1	**URUSAN PEMERINTAHAN WAJIB YANG BERKAITAN DENGAN PELAYANAN DASAR**	**613.892.940.190,78**	**578.891.154.340,38**	**(35.001.785.850,40)**	**94,30**
01	**URUSAN PEMERINTAHAN BIDANG PENDIDIKAN**	**335.634.802.153,00**	**314.217.617.606,00**	**(21.417.184.547,00)**	**93,62**
1-01.2-22.0-00.01	**Dinas Pendidikan dan Kebudayaan**	**335.634.802.153,00**	**314.217.617.606,00**	**(21.417.184.547,00)**	**93,62**
	BELANJA DAERAH	**335.634.802.153,00**	**314.217.617.606,00**	**(21.417.184.547,00)**	**93,62**
	BELANJA OPERASI	**323.064.771.749,00**	**301.789.355.829,00**	**(21.275.415.920,00)**	**93,41**
	Belanja Pegawai	278.541.772.761,00	258.871.549.475,00	(19.670.223.286,00)	92,94
	Belanja Barang dan Jasa	37.019.583.988,00	35.474.210.754,00	(1.545.373.234,00)	95,83
	Belanja Bunga	0,00	0,00	0,00	0,00
	Belanja Subsidi	0,00	0,00	0,00	0,00
	Belanja Hibah	7.503.415.000,00	7.443.595.600,00	(59.819.400,00)	99,20
	Belanja Bantuan Sosial	0,00	0,00	0,00	0,00
	BELANJA MODAL	**12.570.030.404,00**	**12.428.261.777,00**	**(141.768.627,00)**	**98,87**
	Belanja Modal Tanah	0,00	0,00	0,00	0,00
	Belanja Modal Peralatan dan Mesin	5.422.601.554,00	5.323.614.018,00	(98.987.536,00)	98,17
	Belanja Modal Gedung dan Bangunan	1.115.000.000,00	1.110.120.309,00	(4.879.691,00)	99,56
	Belanja Modal Jalan, Jaringan, dan Irigasi	300.000.000,00	265.123.600,00	(34.876.400,00)	88,37
	Belanja Modal Aset Tetap Lainnya	5.732.428.850,00	5.729.403.850,00	(3.025.000,00)	99,95
	Belanja Modal Aset Lainnya	0,00	0,00	0,00	0,00
	BELANJA TIDAK TERDUGA	**0,00**	**0,00**	**0,00**	**0,00**
	BELANJA TRANSFER	**0,00**	**0,00**	**0,00**	**0,00**

KODE	URUSAN PEMERINTAH DAERAH	ANGGARAN SETELAH PERUBAHAN	REALISASI	BERTAMBAH/ BERKURANG	
		Rp	Rp	Rp	%
1	2	3	4	5 (4-3)	6
02	**URUSAN PEMERINTAHAN BIDANG KESEHATAN**	**202.460.314.217,78**	**190.596.731.199,38**	**(11.863.583.018,40)**	**94,14**
1-02.0-00.0-00.02	**Dinas Kesehatan**	**160.942.183.118,78**	**150.138.991.973,38**	**(10.803.191.145,40)**	**93,29**
	BELANJA DAERAH	**160.942.183.118,78**	**150.138.991.973,38**	**(10.803.191.145,40)**	**93,29**
	BELANJA OPERASI	**131.056.613.098,78**	**122.890.425.834,38**	**(8.166.187.264,40)**	**93,77**
	Belanja Pegawai	65.619.347.268,00	60.380.754.725,69	(5.238.592.542,31)	92,02
	Belanja Barang dan Jasa	65.272.265.830,78	62.344.671.108,69	(2.927.594.722,09)	95,51
	Belanja Bunga	0,00	0,00	0,00	0,00
	Belanja Subsidi	0,00	0,00	0,00	0,00
	Belanja Hibah	165.000.000,00	165.000.000,00	0,00	100,00
	Belanja Bantuan Sosial	0,00	0,00	0,00	0,00
	BELANJA MODAL	**29.885.570.020,00**	**27.248.566.139,00**	**(2.637.003.881,00)**	**91,18**
	Belanja Modal Tanah	0,00	0,00	0,00	0,00
	Belanja Modal Peralatan dan Mesin	5.165.210.020,00	4.722.980.069,00	(442.229.951,00)	91,44
	Belanja Modal Gedung dan Bangunan	21.650.360.000,00	19.455.696.974,00	(2.194.663.026,00)	89,86
	Belanja Modal Jalan, Jaringan, dan Irigasi	3.070.000.000,00	3.069.889.096,00	(110.904,00)	100,00
	Belanja Modal Aset Tetap Lainnya	0,00	0,00	0,00	0,00
	Belanja Modal Aset Lainnya	0,00	0,00	0,00	0,00
	BELANJA TIDAK TERDUGA	**0,00**	**0,00**	**0,00**	**0,00**
	BELANJA TRANSFER	**0,00**	**0,00**	**0,00**	**0,00**
1-02.0-00.0-00.02	**RSUD Alimuddin Umar**	**41.518.131.099,00**	**40.457.739.226,00**	**(1.060.391.873,00)**	**97,45**
	BELANJA DAERAH	**41.518.131.099,00**	**40.457.739.226,00**	**(1.060.391.873,00)**	**97,45**
	BELANJA OPERASI	**30.927.368.312,00**	**30.163.362.057,00**	**(764.006.255,00)**	**97,53**
	Belanja Pegawai	1.418.000.000,00	1.391.230.000,00	(26.770.000,00)	98,11
	Belanja Barang dan Jasa	29.509.368.312,00	28.772.132.057,00	(737.236.255,00)	97,50
	Belanja Bunga	0,00	0,00	0,00	0,00
	Belanja Subsidi	0,00	0,00	0,00	0,00
	Belanja Hibah	0,00	0,00	0,00	0,00
	Belanja Bantuan Sosial	0,00	0,00	0,00	0,00
	BELANJA MODAL	**10.590.762.787,00**	**10.294.377.169,00**	**(296.385.618,00)**	**97,20**
	Belanja Modal Tanah	0,00	0,00	0,00	0,00
	Belanja Modal Peralatan dan Mesin	8.190.762.787,00	7.991.628.667,00	(199.134.120,00)	97,57
	Belanja Modal Gedung dan Bangunan	2.400.000.000,00	2.302.748.502,00	(97.251.498,00)	95,95
	Belanja Modal Jalan, Jaringan, dan Irigasi	0,00	0,00	0,00	0,00
	Belanja Modal Aset Tetap Lainnya	0,00	0,00	0,00	0,00
	Belanja Modal Aset Lainnya	0,00	0,00	0,00	0,00
	BELANJA TIDAK TERDUGA	**0,00**	**0,00**	**0,00**	**0,00**
	BELANJA TRANSFER	**0,00**	**0,00**	**0,00**	**0,00**

KODE	URUSAN PEMERINTAH DAERAH	ANGGARAN SETELAH PERUBAHAN	REALISASI	BERTAMBAH/ BERKURANG	
		Rp	Rp	Rp	%
1	2	3	4	5 (4-3)	6
03	URUSAN PEMERINTAHAN BIDANG PEKERJAAN UMUM DAN PENATAAN RUANG	53.089.292.884,00	52.152.075.899,00	(937.216.985,00)	98,23
1-03.1-04.2-10.04	Dinas Pekerjaan Umum dan Perumahan Rakyat	53.089.292.884,00	52.152.075.899,00	(937.216.985,00)	98,23
	BELANJA DAERAH	53.089.292.884,00	52.152.075.899,00	(937.216.985,00)	98,23
	BELANJA OPERASI	25.083.195.374,00	24.551.930.899,00	(531.264.475,00)	97,88
	Belanja Pegawai	5.939.233.069,00	5.694.724.625,00	(244.508.444,00)	95,88
	Belanja Barang dan Jasa	19.143.962.305,00	18.857.206.274,00	(286.756.031,00)	98,50
	Belanja Bunga	0,00	0,00	0,00	0,00
	Belanja Subsidi	0,00	0,00	0,00	0,00
	Belanja Hibah	0,00	0,00	0,00	0,00
	Belanja Bantuan Sosial	0,00	0,00	0,00	0,00
	BELANJA MODAL	28.006.097.510,00	27.600.145.000,00	(405.952.510,00)	98,55
	Belanja Modal Tanah	0,00	0,00	0,00	0,00
	Belanja Modal Peralatan dan Mesin	73.200.000,00	72.900.000,00	(300.000,00)	99,59
	Belanja Modal Gedung dan Bangunan	0,00	0,00	0,00	0,00
	Belanja Modal Jalan, Jaringan, dan Irigasi	27.932.897.510,00	27.527.245.000,00	(405.652.510,00)	98,55
	Belanja Modal Aset Tetap Lainnya	0,00	0,00	0,00	0,00
	Belanja Modal Aset Lainnya	0,00	0,00	0,00	0,00
	BELANJA TIDAK TERDUGA	0,00	0,00	0,00	0,00
	BELANJA TRANSFER	0,00	0,00	0,00	0,00
04	URUSAN PEMERINTAHAN BIDANG PERUMAHAN DAN KAWASAN PERMUKIMAN	516.389.182,00	456.825.700,00	(59.563.482,00)	88,47
1-03.1-04.2-10.04	Dinas Pekerjaan Umum dan Perumahan Rakyat	516.389.182,00	456.825.700,00	(59.563.482,00)	88,47
	BELANJA DAERAH	516.389.182,00	456.825.700,00	(59.563.482,00)	88,47
	BELANJA OPERASI	516.389.182,00	456.825.700,00	(59.563.482,00)	88,47
	Belanja Pegawai	0,00	0,00	0,00	0,00
	Belanja Barang dan Jasa	486.389.182,00	456.825.700,00	(29.563.482,00)	93,92
	Belanja Bunga	0,00	0,00	0,00	0,00
	Belanja Subsidi	0,00	0,00	0,00	0,00
	Belanja Hibah	0,00	0,00	0,00	0,00
	Belanja Bantuan Sosial	30.000.000,00	0,00	(30.000.000,00)	0,00
	BELANJA MODAL	0,00	0,00	0,00	0,00
	Belanja Modal Tanah	0,00	0,00	0,00	0,00
	Belanja Modal Peralatan dan Mesin	0,00	0,00	0,00	0,00
	Belanja Modal Gedung dan Bangunan	0,00	0,00	0,00	0,00
	Belanja Modal Jalan, Jaringan, dan Irigasi	0,00	0,00	0,00	0,00
	Belanja Modal Aset Tetap Lainnya	0,00	0,00	0,00	0,00
	Belanja Modal Aset Lainnya	0,00	0,00	0,00	0,00

KODE	URUSAN PEMERINTAH DAERAH	ANGGARAN SETELAH PERUBAHAN	REALISASI	BERTAMBAH/ BERKURANG	
		Rp	Rp	Rp	%
1	2	3	4	5 (4-3)	6
	BELANJA TIDAK TERDUGA	**0,00**	**0,00**	**0,00**	**0,00**
	BELANJA TRANSFER	**0,00**	**0,00**	**0,00**	**0,00**
05	**URUSAN PEMERINTAHAN BIDANG KETENTERAMAN DAN KETERTIBAN UMUM SERTA PERLINDUNGAN MASYARAKAT**	**17.304.042.067,00**	**16.745.567.085,00**	**(558.474.982,00)**	**96,77**
1-05.0-00.0-00.05	**Satuan Polisi Pamong Praja, Pemadam Kebakaran dan Penyelamatan**	**12.875.283.655,00**	**12.492.944.769,00**	**(382.338.886,00)**	**97,03**
	BELANJA DAERAH	**12.875.283.655,00**	**12.492.944.769,00**	**(382.338.886,00)**	**97,03**
	BELANJA OPERASI	**12.450.809.385,00**	**12.072.409.511,00**	**(378.399.874,00)**	**96,96**
	Belanja Pegawai	8.709.318.685,00	8.377.579.259,00	(331.739.426,00)	96,19
	Belanja Barang dan Jasa	3.741.490.700,00	3.694.830.252,00	(46.660.448,00)	98,75
	Belanja Bunga	0,00	0,00	0,00	0,00
	Belanja Subsidi	0,00	0,00	0,00	0,00
	Belanja Hibah	0,00	0,00	0,00	0,00
	Belanja Bantuan Sosial	0,00	0,00	0,00	0,00
	BELANJA MODAL	**424.474.270,00**	**420.535.258,00**	**(3.939.012,00)**	**99,07**
	Belanja Modal Tanah	0,00	0,00	0,00	0,00
	Belanja Modal Peralatan dan Mesin	225.997.270,00	222.732.023,00	(3.265.247,00)	98,56
	Belanja Modal Gedung dan Bangunan	0,00	0,00	0,00	0,00
	Belanja Modal Jalan, Jaringan, dan Irigasi	180.069.000,00	179.397.770,00	(671.230,00)	99,63
	Belanja Modal Aset Tetap Lainnya	18.408.000,00	18.405.465,00	(2.535,00)	99,99
	Belanja Modal Aset Lainnya	0,00	0,00	0,00	0,00
	BELANJA TIDAK TERDUGA	**0,00**	**0,00**	**0,00**	**0,00**
	BELANJA TRANSFER	**0,00**	**0,00**	**0,00**	**0,00**
1-05.0-00.0-00.25	**Badan Penanggulangan Bencana Daerah**	**4.428.758.412,00**	**4.252.622.316,00**	**(176.136.096,00)**	**96,02**
	BELANJA DAERAH	**4.428.758.412,00**	**4.252.622.316,00**	**(176.136.096,00)**	**96,02**
	BELANJA OPERASI	**3.974.505.162,00**	**3.799.459.066,00**	**(175.046.096,00)**	**95,60**
	Belanja Pegawai	2.374.338.048,00	2.259.198.849,00	(115.139.199,00)	95,15
	Belanja Barang dan Jasa	1.600.167.114,00	1.540.260.217,00	(59.906.897,00)	96,26
	Belanja Bunga	0,00	0,00	0,00	0,00
	Belanja Subsidi	0,00	0,00	0,00	0,00
	Belanja Hibah	0,00	0,00	0,00	0,00
	Belanja Bantuan Sosial	0,00	0,00	0,00	0,00
	BELANJA MODAL	**454.253.250,00**	**453.163.250,00**	**(1.090.000,00)**	**99,76**
	Belanja Modal Tanah	0,00	0,00	0,00	0,00
	Belanja Modal Peralatan dan Mesin	94.253.250,00	93.953.250,00	(300.000,00)	99,68
	Belanja Modal Gedung dan Bangunan	0,00	0,00	0,00	0,00
	Belanja Modal Jalan, Jaringan, dan Irigasi	0,00	0,00	0,00	0,00
	Belanja Modal Aset Tetap Lainnya	0,00	0,00	0,00	0,00

KODE	URUSAN PEMERINTAH DAERAH	ANGGARAN SETELAH PERUBAHAN	REALISASI	BERTAMBAH/ BERKURANG	
		Rp	Rp	Rp	%
1	2	3	4	5 (4-3)	6
	Belanja Modal Aset Lainnya	360.000.000,00	359.210.000,00	(790.000,00)	99,78
	BELANJA TIDAK TERDUGA	**0,00**	**0,00**	**0,00**	**0,00**
	BELANJA TRANSFER	**0,00**	**0,00**	**0,00**	**0,00**
06	**URUSAN PEMERINTAHAN BIDANG SOSIAL**	**4.888.099.687,00**	**4.722.336.851,00**	**(165.762.836,00)**	**96,61**
1-06.0-00.0-00.05	**Dinas Sosial**	**4.888.099.687,00**	**4.722.336.851,00**	**(165.762.836,00)**	**96,61**
	BELANJA DAERAH	**4.888.099.687,00**	**4.722.336.851,00**	**(165.762.836,00)**	**96,61**
	BELANJA OPERASI	**4.821.951.687,00**	**4.656.202.851,00**	**(165.748.836,00)**	**96,56**
	Belanja Pegawai	2.744.465.641,00	2.600.618.364,00	(143.847.277,00)	94,76
	Belanja Barang dan Jasa	1.962.486.046,00	1.940.584.487,00	(21.901.559,00)	98,88
	Belanja Bunga	0,00	0,00	0,00	0,00
	Belanja Subsidi	0,00	0,00	0,00	0,00
	Belanja Hibah	115.000.000,00	115.000.000,00	0,00	100,00
	Belanja Bantuan Sosial	0,00	0,00	0,00	0,00
	BELANJA MODAL	**66.148.000,00**	**66.134.000,00**	**(14.000,00)**	**99,98**
	Belanja Modal Tanah	0,00	0,00	0,00	0,00
	Belanja Modal Peralatan dan Mesin	66.148.000,00	66.134.000,00	(14.000,00)	99,98
	Belanja Modal Gedung dan Bangunan	0,00	0,00	0,00	0,00
	Belanja Modal Jalan, Jaringan, dan Irigasi	0,00	0,00	0,00	0,00
	Belanja Modal Aset Tetap Lainnya	0,00	0,00	0,00	0,00
	Belanja Modal Aset Lainnya	0,00	0,00	0,00	0,00
	BELANJA TIDAK TERDUGA	**0,00**	**0,00**	**0,00**	**0,00**
	BELANJA TRANSFER	**0,00**	**0,00**	**0,00**	**0,00**
2	**URUSAN PEMERINTAHAN WAJIB YANG TIDAK BERKAITAN DENGAN PELAYANAN DASAR**	**74.938.517.031,12**	**69.165.660.635,00**	**(5.772.856.396,12)**	**92,30**
07	**URUSAN PEMERINTAHAN BIDANG TENAGA KERJA**	**2.983.488.361,00**	**2.827.223.022,00**	**(156.265.339,00)**	**94,76**
2-07.3-31.0-00.01	**Dinas Tenaga Kerja dan Perindustrian**	**2.983.488.361,00**	**2.827.223.022,00**	**(156.265.339,00)**	**94,76**
	BELANJA DAERAH	**2.983.488.361,00**	**2.827.223.022,00**	**(156.265.339,00)**	**94,76**
	BELANJA OPERASI	**2.946.488.361,00**	**2.790.223.022,00**	**(156.265.339,00)**	**94,70**
	Belanja Pegawai	1.819.003.075,00	1.751.469.511,00	(67.533.564,00)	96,29
	Belanja Barang dan Jasa	1.127.485.286,00	1.038.753.511,00	(88.731.775,00)	92,13
	Belanja Bunga	0,00	0,00	0,00	0,00
	Belanja Subsidi	0,00	0,00	0,00	0,00
	Belanja Hibah	0,00	0,00	0,00	0,00
	Belanja Bantuan Sosial	0,00	0,00	0,00	0,00
	BELANJA MODAL	**37.000.000,00**	**37.000.000,00**	**0,00**	**100,00**
	Belanja Modal Tanah	0,00	0,00	0,00	0,00
	Belanja Modal Peralatan dan Mesin	37.000.000,00	37.000.000,00	0,00	100,00

KODE	URUSAN PEMERINTAH DAERAH	ANGGARAN SETELAH PERUBAHAN	REALISASI	BERTAMBAH/ BERKURANG	
		Rp	Rp	Rp	%
1	2	3	4	5 (4-3)	6
	Belanja Modal Gedung dan Bangunan	0,00	0,00	0,00	0,00
	Belanja Modal Jalan, Jaringan, dan Irigasi	0,00	0,00	0,00	0,00
	Belanja Modal Aset Tetap Lainnya	0,00	0,00	0,00	0,00
	Belanja Modal Aset Lainnya	0,00	0,00	0,00	0,00
	BELANJA TIDAK TERDUGA	**0,00**	**0,00**	**0,00**	**0,00**
	BELANJA TRANSFER	**0,00**	**0,00**	**0,00**	**0,00**
08	**URUSAN PEMERINTAHAN BIDANG PEMBERDAYAAN PEREMPUAN DAN PERLINDUNGAN ANAK**	**4.154.215.101,00**	**3.903.118.862,00**	**(251.096.239,00)**	**93,96**
2-08.2-14.0-00.11	**Dinas Pengendalian Penduduk, Keluarga Berencana, Pemberdayaan Perempuan dan Perlindungan Anak**	**4.154.215.101,00**	**3.903.118.862,00**	**(251.096.239,00)**	**93,96**
	BELANJA DAERAH	**4.154.215.101,00**	**3.903.118.862,00**	**(251.096.239,00)**	**93,96**
	BELANJA OPERASI	**4.136.065.101,00**	**3.884.983.862,00**	**(251.081.239,00)**	**93,93**
	Belanja Pegawai	2.673.972.801,00	2.540.045.200,00	(133.927.601,00)	94,99
	Belanja Barang dan Jasa	1.217.092.300,00	1.099.938.662,00	(117.153.638,00)	90,37
	Belanja Bunga	0,00	0,00	0,00	0,00
	Belanja Subsidi	0,00	0,00	0,00	0,00
	Belanja Hibah	245.000.000,00	245.000.000,00	0,00	100,00
	Belanja Bantuan Sosial	0,00	0,00	0,00	0,00
	BELANJA MODAL	**18.150.000,00**	**18.135.000,00**	**(15.000,00)**	**99,92**
	Belanja Modal Tanah	0,00	0,00	0,00	0,00
	Belanja Modal Peralatan dan Mesin	18.150.000,00	18.135.000,00	(15.000,00)	99,92
	Belanja Modal Gedung dan Bangunan	0,00	0,00	0,00	0,00
	Belanja Modal Jalan, Jaringan, dan Irigasi	0,00	0,00	0,00	0,00
	Belanja Modal Aset Tetap Lainnya	0,00	0,00	0,00	0,00
	Belanja Modal Aset Lainnya	0,00	0,00	0,00	0,00
	BELANJA TIDAK TERDUGA	**0,00**	**0,00**	**0,00**	**0,00**
	BELANJA TRANSFER	**0,00**	**0,00**	**0,00**	**0,00**
09	**URUSAN PEMERINTAHAN BIDANG PANGAN**	**2.977.209.291,00**	**2.886.036.543,00**	**(91.172.748,00)**	**96,94**
2-09.0-00.0-00.07	**Dinas Ketahanan Pangan**	**2.977.209.291,00**	**2.886.036.543,00**	**(91.172.748,00)**	**96,94**
	BELANJA DAERAH	**2.977.209.291,00**	**2.886.036.543,00**	**(91.172.748,00)**	**96,94**
	BELANJA OPERASI	**2.955.609.291,00**	**2.864.636.543,00**	**(90.972.748,00)**	**96,92**
	Belanja Pegawai	2.093.723.791,00	2.023.084.052,00	(70.639.739,00)	96,63
	Belanja Barang dan Jasa	861.885.500,00	841.552.491,00	(20.333.009,00)	97,64
	Belanja Bunga	0,00	0,00	0,00	0,00
	Belanja Subsidi	0,00	0,00	0,00	0,00
	Belanja Hibah	0,00	0,00	0,00	0,00
	Belanja Bantuan Sosial	0,00	0,00	0,00	0,00

KODE	URUSAN PEMERINTAH DAERAH	ANGGARAN SETELAH PERUBAHAN	REALISASI	BERTAMBAH/ BERKURANG	
		Rp	Rp	Rp	%
1	2	3	4	5 (4-3)	6
	BELANJA MODAL	**21.600.000,00**	**21.400.000,00**	**(200.000,00)**	**99,07**
	Belanja Modal Tanah	0,00	0,00	0,00	0,00
	Belanja Modal Peralatan dan Mesin	21.600.000,00	21.400.000,00	(200.000,00)	99,07
	Belanja Modal Gedung dan Bangunan	0,00	0,00	0,00	0,00
	Belanja Modal Jalan, Jaringan, dan Irigasi	0,00	0,00	0,00	0,00
	Belanja Modal Aset Tetap Lainnya	0,00	0,00	0,00	0,00
	Belanja Modal Aset Lainnya	0,00	0,00	0,00	0,00
	BELANJA TIDAK TERDUGA	**0,00**	**0,00**	**0,00**	**0,00**
	BELANJA TRANSFER	**0,00**	**0,00**	**0,00**	**0,00**
10	**URUSAN PEMERINTAHAN BIDANG PERTANAHAN**	**3.437.146.000,00**	**2.962.614.405,00**	**(474.531.595,00)**	**86,19**
1-03.1-04.2-10.04	**Dinas Pekerjaan Umum dan Perumahan Rakyat**	**3.437.146.000,00**	**2.962.614.405,00**	**(474.531.595,00)**	**86,19**
	BELANJA DAERAH	**3.437.146.000,00**	**2.962.614.405,00**	**(474.531.595,00)**	**86,19**
	BELANJA OPERASI	**635.946.000,00**	**457.550.906,00**	**(178.395.094,00)**	**71,95**
	Belanja Pegawai	0,00	0,00	0,00	0,00
	Belanja Barang dan Jasa	635.946.000,00	457.550.906,00	(178.395.094,00)	71,95
	Belanja Bunga	0,00	0,00	0,00	0,00
	Belanja Subsidi	0,00	0,00	0,00	0,00
	Belanja Hibah	0,00	0,00	0,00	0,00
	Belanja Bantuan Sosial	0,00	0,00	0,00	0,00
	BELANJA MODAL	**2.801.200.000,00**	**2.505.063.499,00**	**(296.136.501,00)**	**89,43**
	Belanja Modal Tanah	2.801.200.000,00	2.505.063.499,00	(296.136.501,00)	89,43
	Belanja Modal Peralatan dan Mesin	0,00	0,00	0,00	0,00
	Belanja Modal Gedung dan Bangunan	0,00	0,00	0,00	0,00
	Belanja Modal Jalan, Jaringan, dan Irigasi	0,00	0,00	0,00	0,00
	Belanja Modal Aset Tetap Lainnya	0,00	0,00	0,00	0,00
	Belanja Modal Aset Lainnya	0,00	0,00	0,00	0,00
	BELANJA TIDAK TERDUGA	**0,00**	**0,00**	**0,00**	**0,00**
	BELANJA TRANSFER	**0,00**	**0,00**	**0,00**	**0,00**
11	**URUSAN PEMERINTAHAN BIDANG LINGKUNGAN HIDUP**	**8.987.296.581,00**	**8.661.573.397,00**	**(325.723.184,00)**	**96,38**
2-11.0-00.0-00.01	**Dinas Lingkungan Hidup**	**8.987.296.581,00**	**8.661.573.397,00**	**(325.723.184,00)**	**96,38**
	BELANJA DAERAH	**8.987.296.581,00**	**8.661.573.397,00**	**(325.723.184,00)**	**96,38**
	BELANJA OPERASI	**8.756.445.081,00**	**8.434.873.552,00**	**(321.571.529,00)**	**96,33**
	Belanja Pegawai	3.135.965.581,00	2.987.675.072,00	(148.290.509,00)	95,27
	Belanja Barang dan Jasa	5.610.479.500,00	5.437.198.480,00	(173.281.020,00)	96,91
	Belanja Bunga	0,00	0,00	0,00	0,00
	Belanja Subsidi	0,00	0,00	0,00	0,00
	Belanja Hibah	10.000.000,00	10.000.000,00	0,00	100,00

KODE	URUSAN PEMERINTAH DAERAH	ANGGARAN SETELAH PERUBAHAN	REALISASI	BERTAMBAH/ BERKURANG	
		Rp	Rp	Rp	%
1	2	3	4	5 (4-3)	6
	Belanja Bantuan Sosial	0,00	0,00	0,00	0,00
	BELANJA MODAL	**230.851.500,00**	**226.699.845,00**	**(4.151.655,00)**	**98,20**
	Belanja Modal Tanah	0,00	0,00	0,00	0,00
	Belanja Modal Peralatan dan Mesin	230.851.500,00	226.699.845,00	(4.151.655,00)	98,20
	Belanja Modal Gedung dan Bangunan	0,00	0,00	0,00	0,00
	Belanja Modal Jalan, Jaringan, dan Irigasi	0,00	0,00	0,00	0,00
	Belanja Modal Aset Tetap Lainnya	0,00	0,00	0,00	0,00
	Belanja Modal Aset Lainnya	0,00	0,00	0,00	0,00
	BELANJA TIDAK TERDUGA	**0,00**	**0,00**	**0,00**	**0,00**
	BELANJA TRANSFER	**0,00**	**0,00**	**0,00**	**0,00**
12	**URUSAN PEMERINTAHAN BIDANG ADMINISTRASI KEPENDUDUKAN DAN PENCATATAN SIPIL**	**4.804.029.879,00**	**4.657.527.214,00**	**(146.502.665,00)**	**96,95**
2-12.0-00.0-00.09	**Dinas Kependudukan dan Pencatatan Sipil**	**4.804.029.879,00**	**4.657.527.214,00**	**(146.502.665,00)**	**96,95**
	BELANJA DAERAH	**4.804.029.879,00**	**4.657.527.214,00**	**(146.502.665,00)**	**96,95**
	BELANJA OPERASI	**4.392.914.279,00**	**4.249.433.072,00**	**(143.481.207,00)**	**96,73**
	Belanja Pegawai	3.018.569.579,00	2.937.202.484,00	(81.367.095,00)	97,30
	Belanja Barang dan Jasa	1.374.344.700,00	1.312.230.588,00	(62.114.112,00)	95,48
	Belanja Bunga	0,00	0,00	0,00	0,00
	Belanja Subsidi	0,00	0,00	0,00	0,00
	Belanja Hibah	0,00	0,00	0,00	0,00
	Belanja Bantuan Sosial	0,00	0,00	0,00	0,00
	BELANJA MODAL	**411.115.600,00**	**408.094.142,00**	**(3.021.458,00)**	**99,27**
	Belanja Modal Tanah	0,00	0,00	0,00	0,00
	Belanja Modal Peralatan dan Mesin	411.115.600,00	408.094.142,00	(3.021.458,00)	99,27
	Belanja Modal Gedung dan Bangunan	0,00	0,00	0,00	0,00
	Belanja Modal Jalan, Jaringan, dan Irigasi	0,00	0,00	0,00	0,00
	Belanja Modal Aset Tetap Lainnya	0,00	0,00	0,00	0,00
	Belanja Modal Aset Lainnya	0,00	0,00	0,00	0,00
	BELANJA TIDAK TERDUGA	**0,00**	**0,00**	**0,00**	**0,00**
	BELANJA TRANSFER	**0,00**	**0,00**	**0,00**	**0,00**
13	**URUSAN PEMERINTAHAN BIDANG PEMBERDAYAAN MASYARAKAT DAN DESA**	**6.175.352.764,00**	**5.024.808.272,00**	**(1.150.544.492,00)**	**81,37**
2-13.0-00.0-00.10	**Dinas Pemberdayaan Masyarakat dan Pemerintahan Pekon**	**6.175.352.764,00**	**5.024.808.272,00**	**(1.150.544.492,00)**	**81,37**
	BELANJA DAERAH	**6.175.352.764,00**	**5.024.808.272,00**	**(1.150.544.492,00)**	**81,37**
	BELANJA OPERASI	**6.156.919.014,00**	**5.006.374.522,00**	**(1.150.544.492,00)**	**81,31**
	Belanja Pegawai	2.474.834.704,00	2.365.727.224,00	(109.107.480,00)	95,59
	Belanja Barang dan Jasa	3.577.084.310,00	2.535.647.298,00	(1.041.437.012,00)	70,89

KODE	URUSAN PEMERINTAH DAERAH	ANGGARAN SETELAH PERUBAHAN	REALISASI	BERTAMBAH/ BERKURANG	
		Rp	Rp	Rp	%
1	2	3	4	5 (4-3)	6
	Belanja Bunga	0,00	0,00	0,00	0,00
	Belanja Subsidi	0,00	0,00	0,00	0,00
	Belanja Hibah	105.000.000,00	105.000.000,00	0,00	100,00
	Belanja Bantuan Sosial	0,00	0,00	0,00	0,00
	BELANJA MODAL	**18.433.750,00**	**18.433.750,00**	**0,00**	**100,00**
	Belanja Modal Tanah	0,00	0,00	0,00	0,00
	Belanja Modal Peralatan dan Mesin	18.433.750,00	18.433.750,00	0,00	100,00
	Belanja Modal Gedung dan Bangunan	0,00	0,00	0,00	0,00
	Belanja Modal Jalan, Jaringan, dan Irigasi	0,00	0,00	0,00	0,00
	Belanja Modal Aset Tetap Lainnya	0,00	0,00	0,00	0,00
	Belanja Modal Aset Lainnya	0,00	0,00	0,00	0,00
	BELANJA TIDAK TERDUGA	**0,00**	**0,00**	**0,00**	**0,00**
	BELANJA TRANSFER	**0,00**	**0,00**	**0,00**	**0,00**
14	**URUSAN PEMERINTAHAN BIDANG PENGENDALIAN PENDUDUK DAN KELUARGA BERENCANA**	**8.554.009.450,00**	**6.958.791.452,00**	**(1.595.217.998,00)**	**81,35**
2-08.2-14.0-00.11	**Dinas Pengendalian Penduduk, Keluarga Berencana, Pemberdayaan Perempuan dan Perlindungan Anak**	**8.554.009.450,00**	**6.958.791.452,00**	**(1.595.217.998,00)**	**81,35**
	BELANJA DAERAH	**8.554.009.450,00**	**6.958.791.452,00**	**(1.595.217.998,00)**	**81,35**
	BELANJA OPERASI	**5.344.009.450,00**	**3.805.966.722,00**	**(1.538.042.728,00)**	**71,22**
	Belanja Pegawai	0,00	0,00	0,00	0,00
	Belanja Barang dan Jasa	5.314.009.450,00	3.775.966.722,00	(1.538.042.728,00)	71,06
	Belanja Bunga	0,00	0,00	0,00	0,00
	Belanja Subsidi	0,00	0,00	0,00	0,00
	Belanja Hibah	30.000.000,00	30.000.000,00	0,00	100,00
	Belanja Bantuan Sosial	0,00	0,00	0,00	0,00
	BELANJA MODAL	**3.210.000.000,00**	**3.152.824.730,00**	**(57.175.270,00)**	**98,22**
	Belanja Modal Tanah	0,00	0,00	0,00	0,00
	Belanja Modal Peralatan dan Mesin	1.250.000.000,00	1.201.280.000,00	(48.720.000,00)	96,10
	Belanja Modal Gedung dan Bangunan	1.960.000.000,00	1.951.544.730,00	(8.455.270,00)	99,57
	Belanja Modal Jalan, Jaringan, dan Irigasi	0,00	0,00	0,00	0,00
	Belanja Modal Aset Tetap Lainnya	0,00	0,00	0,00	0,00
	Belanja Modal Aset Lainnya	0,00	0,00	0,00	0,00
	BELANJA TIDAK TERDUGA	**0,00**	**0,00**	**0,00**	**0,00**
	BELANJA TRANSFER	**0,00**	**0,00**	**0,00**	**0,00**
15	**URUSAN PEMERINTAHAN BIDANG PERHUBUNGAN**	**8.580.240.718,00**	**8.246.709.318,00**	**(333.531.400,00)**	**96,11**
2-15.0-00.0-00.12	**Dinas Perhubungan**	**8.580.240.718,00**	**8.246.709.318,00**	**(333.531.400,00)**	**96,11**
	BELANJA DAERAH	**8.580.240.718,00**	**8.246.709.318,00**	**(333.531.400,00)**	**96,11**

KODE	URUSAN PEMERINTAH DAERAH	ANGGARAN SETELAH PERUBAHAN	REALISASI	BERTAMBAH/ BERKURANG	
		Rp	Rp	Rp	%
1	2	3	4	5 (4-3)	6
	BELANJA OPERASI	**7.706.013.438,00**	**7.376.196.468,00**	**(329.816.970,00)**	**95,72**
	Belanja Pegawai	2.573.383.678,00	2.464.458.557,00	(108.925.121,00)	95,77
	Belanja Barang dan Jasa	5.132.629.760,00	4.911.737.911,00	(220.891.849,00)	95,70
	Belanja Bunga	0,00	0,00	0,00	0,00
	Belanja Subsidi	0,00	0,00	0,00	0,00
	Belanja Hibah	0,00	0,00	0,00	0,00
	Belanja Bantuan Sosial	0,00	0,00	0,00	0,00
	BELANJA MODAL	**874.227.280,00**	**870.512.850,00**	**(3.714.430,00)**	**99,58**
	Belanja Modal Tanah	0,00	0,00	0,00	0,00
	Belanja Modal Peralatan dan Mesin	813.227.280,00	809.512.850,00	(3.714.430,00)	99,54
	Belanja Modal Gedung dan Bangunan	61.000.000,00	61.000.000,00	0,00	100,00
	Belanja Modal Jalan, Jaringan, dan Irigasi	0,00	0,00	0,00	0,00
	Belanja Modal Aset Tetap Lainnya	0,00	0,00	0,00	0,00
	Belanja Modal Aset Lainnya	0,00	0,00	0,00	0,00
	BELANJA TIDAK TERDUGA	**0,00**	**0,00**	**0,00**	**0,00**
	BELANJA TRANSFER	**0,00**	**0,00**	**0,00**	**0,00**
16	**URUSAN PEMERINTAHAN BIDANG KOMUNIKASI DAN INFORMATIKA**	**7.024.340.743,00**	**6.772.268.493,00**	**(252.072.250,00)**	**96,41**
2-16.2-20.2-21.13	**Dinas Komunikasi dan Informatika**	**7.024.340.743,00**	**6.772.268.493,00**	**(252.072.250,00)**	**96,41**
	BELANJA DAERAH	**7.024.340.743,00**	**6.772.268.493,00**	**(252.072.250,00)**	**96,41**
	BELANJA OPERASI	**6.679.895.743,00**	**6.430.402.730,00**	**(249.493.013,00)**	**96,27**
	Belanja Pegawai	2.616.465.883,00	2.497.503.348,00	(118.962.535,00)	95,45
	Belanja Barang dan Jasa	3.680.929.860,00	3.585.399.382,00	(95.530.478,00)	97,40
	Belanja Bunga	0,00	0,00	0,00	0,00
	Belanja Subsidi	0,00	0,00	0,00	0,00
	Belanja Hibah	382.500.000,00	347.500.000,00	(35.000.000,00)	90,85
	Belanja Bantuan Sosial	0,00	0,00	0,00	0,00
	BELANJA MODAL	**344.445.000,00**	**341.865.763,00**	**(2.579.237,00)**	**99,25**
	Belanja Modal Tanah	0,00	0,00	0,00	0,00
	Belanja Modal Peralatan dan Mesin	344.445.000,00	341.865.763,00	(2.579.237,00)	99,25
	Belanja Modal Gedung dan Bangunan	0,00	0,00	0,00	0,00
	Belanja Modal Jalan, Jaringan, dan Irigasi	0,00	0,00	0,00	0,00
	Belanja Modal Aset Tetap Lainnya	0,00	0,00	0,00	0,00
	Belanja Modal Aset Lainnya	0,00	0,00	0,00	0,00
	BELANJA TIDAK TERDUGA	**0,00**	**0,00**	**0,00**	**0,00**
	BELANJA TRANSFER	**0,00**	**0,00**	**0,00**	**0,00**
17	**URUSAN PEMERINTAHAN BIDANG KOPERASI, USAHA KECIL, DAN MENENGAH**	**3.838.250.172,12**	**3.625.045.313,00**	**(213.204.859,12)**	**94,45**

KODE	URUSAN PEMERINTAH DAERAH	ANGGARAN SETELAH PERUBAHAN	REALISASI	BERTAMBAH/ BERKURANG	
		Rp	Rp	Rp	%
1	2	3	4	5 (4-3)	6
2-17.3-30.0-00.14	**Dinas Koperasi, Usaha Kecil Menengah dan Perdagangan**	**3.838.250.172,12**	**3.625.045.313,00**	**(213.204.859,12)**	**94,45**
	BELANJA DAERAH	**3.838.250.172,12**	**3.625.045.313,00**	**(213.204.859,12)**	**94,45**
	BELANJA OPERASI	**3.804.303.172,12**	**3.591.098.376,00**	**(213.204.796,12)**	**94,40**
	Belanja Pegawai	2.784.637.396,00	2.688.316.326,00	(96.321.070,00)	96,54
	Belanja Barang dan Jasa	994.665.776,12	877.782.050,00	(116.883.726,12)	88,25
	Belanja Bunga	0,00	0,00	0,00	0,00
	Belanja Subsidi	0,00	0,00	0,00	0,00
	Belanja Hibah	25.000.000,00	25.000.000,00	0,00	100,00
	Belanja Bantuan Sosial	0,00	0,00	0,00	0,00
	BELANJA MODAL	**33.947.000,00**	**33.946.937,00**	**(63,00)**	**100,00**
	Belanja Modal Tanah	0,00	0,00	0,00	0,00
	Belanja Modal Peralatan dan Mesin	33.947.000,00	33.946.937,00	(63,00)	100,00
	Belanja Modal Gedung dan Bangunan	0,00	0,00	0,00	0,00
	Belanja Modal Jalan, Jaringan, dan Irigasi	0,00	0,00	0,00	0,00
	Belanja Modal Aset Tetap Lainnya	0,00	0,00	0,00	0,00
	Belanja Modal Aset Lainnya	0,00	0,00	0,00	0,00
	BELANJA TIDAK TERDUGA	**0,00**	**0,00**	**0,00**	**0,00**
	BELANJA TRANSFER	**0,00**	**0,00**	**0,00**	**0,00**
18	**URUSAN PEMERINTAHAN BIDANG PENANAMAN MODAL**	**2.676.569.998,00**	**2.508.834.560,00**	**(167.735.438,00)**	**93,73**
2-18.0-00.0-00.15	**Dinas Penanaman Modal dan Pelayanan Terpadu Satu Pintu**	**2.676.569.998,00**	**2.508.834.560,00**	**(167.735.438,00)**	**93,73**
	BELANJA DAERAH	**2.676.569.998,00**	**2.508.834.560,00**	**(167.735.438,00)**	**93,73**
	BELANJA OPERASI	**2.423.122.998,00**	**2.256.823.665,00**	**(166.299.333,00)**	**93,14**
	Belanja Pegawai	1.747.564.898,00	1.618.919.458,00	(128.645.440,00)	92,64
	Belanja Barang dan Jasa	675.558.100,00	637.904.207,00	(37.653.893,00)	94,43
	Belanja Bunga	0,00	0,00	0,00	0,00
	Belanja Subsidi	0,00	0,00	0,00	0,00
	Belanja Hibah	0,00	0,00	0,00	0,00
	Belanja Bantuan Sosial	0,00	0,00	0,00	0,00
	BELANJA MODAL	**253.447.000,00**	**252.010.895,00**	**(1.436.105,00)**	**99,43**
	Belanja Modal Tanah	0,00	0,00	0,00	0,00
	Belanja Modal Peralatan dan Mesin	253.447.000,00	252.010.895,00	(1.436.105,00)	99,43
	Belanja Modal Gedung dan Bangunan	0,00	0,00	0,00	0,00
	Belanja Modal Jalan, Jaringan, dan Irigasi	0,00	0,00	0,00	0,00
	Belanja Modal Aset Tetap Lainnya	0,00	0,00	0,00	0,00
	Belanja Modal Aset Lainnya	0,00	0,00	0,00	0,00
	BELANJA TIDAK TERDUGA	**0,00**	**0,00**	**0,00**	**0,00**
	BELANJA TRANSFER	**0,00**	**0,00**	**0,00**	**0,00**

KODE	URUSAN PEMERINTAH DAERAH	ANGGARAN SETELAH PERUBAHAN	REALISASI	BERTAMBAH/ BERKURANG	
		Rp	Rp	Rp	%
1	2	3	4	5 (4-3)	6
19	URUSAN PEMERINTAHAN BIDANG KEPEMUDAAN DAN OLAHRAGA	5.099.516.528,00	4.874.750.842,00	(224.765.686,00)	95,59
2-19.3-26.0-00.16	Dinas Kepemudaan, Olahraga dan Pariwisata	5.099.516.528,00	4.874.750.842,00	(224.765.686,00)	95,59
	BELANJA DAERAH	5.099.516.528,00	4.874.750.842,00	(224.765.686,00)	95,59
	BELANJA OPERASI	5.075.416.528,00	4.850.776.292,00	(224.640.236,00)	95,57
	Belanja Pegawai	2.823.855.768,00	2.682.144.517,00	(141.711.251,00)	94,98
	Belanja Barang dan Jasa	1.311.560.760,00	1.228.631.775,00	(82.928.985,00)	93,68
	Belanja Bunga	0,00	0,00	0,00	0,00
	Belanja Subsidi	0,00	0,00	0,00	0,00
	Belanja Hibah	940.000.000,00	940.000.000,00	0,00	100,00
	Belanja Bantuan Sosial	0,00	0,00	0,00	0,00
	BELANJA MODAL	24.100.000,00	23.974.550,00	(125.450,00)	99,48
	Belanja Modal Tanah	0,00	0,00	0,00	0,00
	Belanja Modal Peralatan dan Mesin	16.000.000,00	15.878.550,00	(121.450,00)	99,24
	Belanja Modal Gedung dan Bangunan	8.100.000,00	8.096.000,00	(4.000,00)	99,95
	Belanja Modal Jalan, Jaringan, dan Irigasi	0,00	0,00	0,00	0,00
	Belanja Modal Aset Tetap Lainnya	0,00	0,00	0,00	0,00
	Belanja Modal Aset Lainnya	0,00	0,00	0,00	0,00
	BELANJA TIDAK TERDUGA	0,00	0,00	0,00	0,00
	BELANJA TRANSFER	0,00	0,00	0,00	0,00
20	URUSAN PEMERINTAHAN BIDANG STATISTIK	131.425.400,00	129.639.900,00	(1.785.500,00)	98,64
2-16.2-20.2-21.13	Dinas Komunikasi dan Informatika	131.425.400,00	129.639.900,00	(1.785.500,00)	98,64
	BELANJA DAERAH	131.425.400,00	129.639.900,00	(1.785.500,00)	98,64
	BELANJA OPERASI	131.425.400,00	129.639.900,00	(1.785.500,00)	98,64
	Belanja Pegawai	0,00	0,00	0,00	0,00
	Belanja Barang dan Jasa	131.425.400,00	129.639.900,00	(1.785.500,00)	98,64
	Belanja Bunga	0,00	0,00	0,00	0,00
	Belanja Subsidi	0,00	0,00	0,00	0,00
	Belanja Hibah	0,00	0,00	0,00	0,00
	Belanja Bantuan Sosial	0,00	0,00	0,00	0,00
	BELANJA MODAL	0,00	0,00	0,00	0,00
	Belanja Modal Tanah	0,00	0,00	0,00	0,00
	Belanja Modal Peralatan dan Mesin	0,00	0,00	0,00	0,00
	Belanja Modal Gedung dan Bangunan	0,00	0,00	0,00	0,00
	Belanja Modal Jalan, Jaringan, dan Irigasi	0,00	0,00	0,00	0,00
	Belanja Modal Aset Tetap Lainnya	0,00	0,00	0,00	0,00
	Belanja Modal Aset Lainnya	0,00	0,00	0,00	0,00
	BELANJA TIDAK TERDUGA	0,00	0,00	0,00	0,00
	BELANJA TRANSFER	0,00	0,00	0,00	0,00

KODE	URUSAN PEMERINTAH DAERAH	ANGGARAN SETELAH PERUBAHAN	REALISASI	BERTAMBAH/ BERKURANG	
		Rp	Rp	Rp	%
1	2	3	4	5 (4-3)	6
21	**URUSAN PEMERINTAHAN BIDANG PERSANDIAN**	**197.677.600,00**	**173.533.860,00**	**(24.143.740,00)**	**87,79**
2-16.2-20.2-21.13	**Dinas Komunikasi dan Informatika**	**197.677.600,00**	**173.533.860,00**	**(24.143.740,00)**	**87,79**
	BELANJA DAERAH	**197.677.600,00**	**173.533.860,00**	**(24.143.740,00)**	**87,79**
	BELANJA OPERASI	**197.677.600,00**	**173.533.860,00**	**(24.143.740,00)**	**87,79**
	Belanja Pegawai	0,00	0,00	0,00	0,00
	Belanja Barang dan Jasa	177.677.600,00	153.533.860,00	(24.143.740,00)	86,41
	Belanja Bunga	0,00	0,00	0,00	0,00
	Belanja Subsidi	0,00	0,00	0,00	0,00
	Belanja Hibah	20.000.000,00	20.000.000,00	0,00	100,00
	Belanja Bantuan Sosial	0,00	0,00	0,00	0,00
	BELANJA MODAL	**0,00**	**0,00**	**0,00**	**0,00**
	Belanja Modal Tanah	0,00	0,00	0,00	0,00
	Belanja Modal Peralatan dan Mesin	0,00	0,00	0,00	0,00
	Belanja Modal Gedung dan Bangunan	0,00	0,00	0,00	0,00
	Belanja Modal Jalan, Jaringan, dan Irigasi	0,00	0,00	0,00	0,00
	Belanja Modal Aset Tetap Lainnya	0,00	0,00	0,00	0,00
	Belanja Modal Aset Lainnya	0,00	0,00	0,00	0,00
	BELANJA TIDAK TERDUGA	**0,00**	**0,00**	**0,00**	**0,00**
	BELANJA TRANSFER	**0,00**	**0,00**	**0,00**	**0,00**
22	**URUSAN PEMERINTAHAN BIDANG KEBUDAYAAN**	**1.589.231.400,00**	**1.507.995.324,00**	**(81.236.076,00)**	**94,89**
1-01.2-22.0-00.01	**Dinas Pendidikan dan Kebudayaan**	**1.589.231.400,00**	**1.507.995.324,00**	**(81.236.076,00)**	**94,89**
	BELANJA DAERAH	**1.589.231.400,00**	**1.507.995.324,00**	**(81.236.076,00)**	**94,89**
	BELANJA OPERASI	**1.374.181.400,00**	**1.294.238.184,00**	**(79.943.216,00)**	**94,18**
	Belanja Pegawai	0,00	0,00	0,00	0,00
	Belanja Barang dan Jasa	644.181.400,00	564.238.184,00	(79.943.216,00)	87,59
	Belanja Bunga	0,00	0,00	0,00	0,00
	Belanja Subsidi	0,00	0,00	0,00	0,00
	Belanja Hibah	730.000.000,00	730.000.000,00	0,00	100,00
	Belanja Bantuan Sosial	0,00	0,00	0,00	0,00
	BELANJA MODAL	**215.050.000,00**	**213.757.140,00**	**(1.292.860,00)**	**99,40**
	Belanja Modal Tanah	0,00	0,00	0,00	0,00
	Belanja Modal Peralatan dan Mesin	215.050.000,00	213.757.140,00	(1.292.860,00)	99,40
	Belanja Modal Gedung dan Bangunan	0,00	0,00	0,00	0,00
	Belanja Modal Jalan, Jaringan, dan Irigasi	0,00	0,00	0,00	0,00
	Belanja Modal Aset Tetap Lainnya	0,00	0,00	0,00	0,00
	Belanja Modal Aset Lainnya	0,00	0,00	0,00	0,00
	BELANJA TIDAK TERDUGA	**0,00**	**0,00**	**0,00**	**0,00**

KODE	URUSAN PEMERINTAH DAERAH	ANGGARAN SETELAH PERUBAHAN	REALISASI	BERTAMBAH/ BERKURANG	
		Rp	Rp	Rp	%
1	2	3	4	5 (4-3)	6
	BELANJA TRANSFER	**0,00**	**0,00**	**0,00**	**0,00**
23	**URUSAN PEMERINTAHAN BIDANG PERPUSTAKAAN**	**1.757.932.580,00**	**1.543.445.503,00**	**(214.487.077,00)**	**87,80**
2-23.2-24.0-00.17	**Dinas Perpustakaan dan Kearsipan**	**1.757.932.580,00**	**1.543.445.503,00**	**(214.487.077,00)**	**87,80**
	BELANJA DAERAH	**1.757.932.580,00**	**1.543.445.503,00**	**(214.487.077,00)**	**87,80**
	BELANJA OPERASI	**1.571.416.150,00**	**1.365.850.000,00**	**(205.566.150,00)**	**86,92**
	Belanja Pegawai	0,00	0,00	0,00	0,00
	Belanja Barang dan Jasa	1.496.416.150,00	1.290.850.000,00	(205.566.150,00)	86,26
	Belanja Bunga	0,00	0,00	0,00	0,00
	Belanja Subsidi	0,00	0,00	0,00	0,00
	Belanja Hibah	75.000.000,00	75.000.000,00	0,00	100,00
	Belanja Bantuan Sosial	0,00	0,00	0,00	0,00
	BELANJA MODAL	**186.516.430,00**	**177.595.503,00**	**(8.920.927,00)**	**95,22**
	Belanja Modal Tanah	0,00	0,00	0,00	0,00
	Belanja Modal Peralatan dan Mesin	77.468.000,00	68.791.802,00	(8.676.198,00)	88,80
	Belanja Modal Gedung dan Bangunan	48.600.000,00	48.600.000,00	0,00	100,00
	Belanja Modal Jalan, Jaringan, dan Irigasi	14.800.000,00	14.555.271,00	(244.729,00)	98,35
	Belanja Modal Aset Tetap Lainnya	45.648.430,00	45.648.430,00	0,00	100,00
	Belanja Modal Aset Lainnya	0,00	0,00	0,00	0,00
	BELANJA TIDAK TERDUGA	**0,00**	**0,00**	**0,00**	**0,00**
	BELANJA TRANSFER	**0,00**	**0,00**	**0,00**	**0,00**
24	**URUSAN PEMERINTAHAN BIDANG KEARSIPAN**	**1.970.584.465,00**	**1.901.744.355,00**	**(68.840.110,00)**	**96,51**
2-23.2-24.0-00.17	**Dinas Perpustakaan dan Kearsipan**	**1.970.584.465,00**	**1.901.744.355,00**	**(68.840.110,00)**	**96,51**
	BELANJA DAERAH	**1.970.584.465,00**	**1.901.744.355,00**	**(68.840.110,00)**	**96,51**
	BELANJA OPERASI	**1.949.984.465,00**	**1.881.144.355,00**	**(68.840.110,00)**	**96,47**
	Belanja Pegawai	1.821.396.065,00	1.760.992.975,00	(60.403.090,00)	96,68
	Belanja Barang dan Jasa	128.588.400,00	120.151.380,00	(8.437.020,00)	93,44
	Belanja Bunga	0,00	0,00	0,00	0,00
	Belanja Subsidi	0,00	0,00	0,00	0,00
	Belanja Hibah	0,00	0,00	0,00	0,00
	Belanja Bantuan Sosial	0,00	0,00	0,00	0,00
	BELANJA MODAL	**20.600.000,00**	**20.600.000,00**	**0,00**	**100,00**
	Belanja Modal Tanah	0,00	0,00	0,00	0,00
	Belanja Modal Peralatan dan Mesin	20.600.000,00	20.600.000,00	0,00	100,00
	Belanja Modal Gedung dan Bangunan	0,00	0,00	0,00	0,00
	Belanja Modal Jalan, Jaringan, dan Irigasi	0,00	0,00	0,00	0,00
	Belanja Modal Aset Tetap Lainnya	0,00	0,00	0,00	0,00
	Belanja Modal Aset Lainnya	0,00	0,00	0,00	0,00

KODE	URUSAN PEMERINTAH DAERAH	ANGGARAN SETELAH PERUBAHAN	REALISASI	BERTAMBAH/ BERKURANG	
		Rp	Rp	Rp	%
1	2	3	4	5 (4-3)	6
	BELANJA TIDAK TERDUGA	**0,00**	**0,00**	**0,00**	**0,00**
	BELANJA TRANSFER	**0,00**	**0,00**	**0,00**	**0,00**
3	**URUSAN PEMERINTAHAN PILIHAN**	**35.174.485.433,00**	**34.029.014.332,00**	**(1.145.471.101,00)**	**96,74**
25	**URUSAN PEMERINTAHAN BIDANG KELAUTAN DAN PERIKANAN**	**4.287.616.641,00**	**4.129.933.120,00**	**(157.683.521,00)**	**96,32**
3-25.0-00.0-00.18	**Dinas Perikanan**	**4.287.616.641,00**	**4.129.933.120,00**	**(157.683.521,00)**	**96,32**
	BELANJA DAERAH	**4.287.616.641,00**	**4.129.933.120,00**	**(157.683.521,00)**	**96,32**
	BELANJA OPERASI	**4.161.245.341,00**	**4.004.573.631,00**	**(156.671.710,00)**	**96,23**
	Belanja Pegawai	3.002.230.541,00	2.877.178.303,00	(125.052.238,00)	95,83
	Belanja Barang dan Jasa	1.159.014.800,00	1.127.395.328,00	(31.619.472,00)	97,27
	Belanja Bunga	0,00	0,00	0,00	0,00
	Belanja Subsidi	0,00	0,00	0,00	0,00
	Belanja Hibah	0,00	0,00	0,00	0,00
	Belanja Bantuan Sosial	0,00	0,00	0,00	0,00
	BELANJA MODAL	**126.371.300,00**	**125.359.489,00**	**(1.011.811,00)**	**99,20**
	Belanja Modal Tanah	0,00	0,00	0,00	0,00
	Belanja Modal Peralatan dan Mesin	13.871.300,00	12.932.180,00	(939.120,00)	93,23
	Belanja Modal Gedung dan Bangunan	60.000.000,00	59.927.309,00	(72.691,00)	99,88
	Belanja Modal Jalan, Jaringan, dan Irigasi	0,00	0,00	0,00	0,00
	Belanja Modal Aset Tetap Lainnya	52.500.000,00	52.500.000,00	0,00	100,00
	Belanja Modal Aset Lainnya	0,00	0,00	0,00	0,00
	BELANJA TIDAK TERDUGA	**0,00**	**0,00**	**0,00**	**0,00**
	BELANJA TRANSFER	**0,00**	**0,00**	**0,00**	**0,00**
26	**URUSAN PEMERINTAHAN BIDANG PARIWISATA**	**2.042.994.078,00**	**1.900.545.742,00**	**(142.448.336,00)**	**93,03**
2-19.3-26.0-00.16	**Dinas Kepemudaan, Olahraga dan Pariwisata**	**2.042.994.078,00**	**1.900.545.742,00**	**(142.448.336,00)**	**93,03**
	BELANJA DAERAH	**2.042.994.078,00**	**1.900.545.742,00**	**(142.448.336,00)**	**93,03**
	BELANJA OPERASI	**1.980.581.990,00**	**1.863.149.644,00**	**(117.432.346,00)**	**94,07**
	Belanja Pegawai	0,00	0,00	0,00	0,00
	Belanja Barang dan Jasa	1.797.581.990,00	1.680.149.644,00	(117.432.346,00)	93,47
	Belanja Bunga	0,00	0,00	0,00	0,00
	Belanja Subsidi	0,00	0,00	0,00	0,00
	Belanja Hibah	183.000.000,00	183.000.000,00	0,00	100,00
	Belanja Bantuan Sosial	0,00	0,00	0,00	0,00
	BELANJA MODAL	**62.412.088,00**	**37.396.098,00**	**(25.015.990,00)**	**59,92**
	Belanja Modal Tanah	0,00	0,00	0,00	0,00
	Belanja Modal Peralatan dan Mesin	43.987.000,00	18.971.010,00	(25.015.990,00)	43,13
	Belanja Modal Gedung dan Bangunan	18.425.088,00	18.425.088,00	0,00	100,00
	Belanja Modal Jalan, Jaringan, dan Irigasi	0,00	0,00	0,00	0,00

KODE	URUSAN PEMERINTAH DAERAH	ANGGARAN SETELAH PERUBAHAN	REALISASI	BERTAMBAH/ BERKURANG	
		Rp	Rp	Rp	%
1	2	3	4	5 (4-3)	6
	Belanja Modal Aset Tetap Lainnya	0,00	0,00	0,00	0,00
	Belanja Modal Aset Lainnya	0,00	0,00	0,00	0,00
	BELANJA TIDAK TERDUGA	**0,00**	**0,00**	**0,00**	**0,00**
	BELANJA TRANSFER	**0,00**	**0,00**	**0,00**	**0,00**
27	**URUSAN PEMERINTAHAN BIDANG PERTANIAN**	**20.271.388.587,00**	**19.467.886.663,00**	**(803.501.924,00)**	**96,04**
3-27.0-00.0-00.19	**Dinas Tanaman Pangan dan Hortikultura**	**12.498.796.442,00**	**12.104.596.509,00**	**(394.199.933,00)**	**96,85**
	BELANJA DAERAH	**12.498.796.442,00**	**12.104.596.509,00**	**(394.199.933,00)**	**96,85**
	BELANJA OPERASI	**12.498.796.442,00**	**12.104.596.509,00**	**(394.199.933,00)**	**96,85**
	Belanja Pegawai	8.046.511.942,00	7.732.717.122,00	(313.794.820,00)	96,10
	Belanja Barang dan Jasa	4.347.284.500,00	4.266.879.387,00	(80.405.113,00)	98,15
	Belanja Bunga	0,00	0,00	0,00	0,00
	Belanja Subsidi	0,00	0,00	0,00	0,00
	Belanja Hibah	105.000.000,00	105.000.000,00	0,00	100,00
	Belanja Bantuan Sosial	0,00	0,00	0,00	0,00
	BELANJA MODAL	**0,00**	**0,00**	**0,00**	**0,00**
	Belanja Modal Tanah	0,00	0,00	0,00	0,00
	Belanja Modal Peralatan dan Mesin	0,00	0,00	0,00	0,00
	Belanja Modal Gedung dan Bangunan	0,00	0,00	0,00	0,00
	Belanja Modal Jalan, Jaringan, dan Irigasi	0,00	0,00	0,00	0,00
	Belanja Modal Aset Tetap Lainnya	0,00	0,00	0,00	0,00
	Belanja Modal Aset Lainnya	0,00	0,00	0,00	0,00
	BELANJA TIDAK TERDUGA	**0,00**	**0,00**	**0,00**	**0,00**
	BELANJA TRANSFER	**0,00**	**0,00**	**0,00**	**0,00**
3-27.0-00.0-00.20	**Dinas Perkebunan dan Peternakan**	**7.772.592.145,00**	**7.363.290.154,00**	**(409.301.991,00)**	**94,73**
	BELANJA DAERAH	**7.772.592.145,00**	**7.363.290.154,00**	**(409.301.991,00)**	**94,73**
	BELANJA OPERASI	**7.425.652.145,00**	**7.100.995.591,00**	**(324.656.554,00)**	**95,63**
	Belanja Pegawai	5.090.838.525,00	4.829.129.705,00	(261.708.820,00)	94,86
	Belanja Barang dan Jasa	2.314.813.620,00	2.251.865.886,00	(62.947.734,00)	97,28
	Belanja Bunga	0,00	0,00	0,00	0,00
	Belanja Subsidi	0,00	0,00	0,00	0,00
	Belanja Hibah	20.000.000,00	20.000.000,00	0,00	100,00
	Belanja Bantuan Sosial	0,00	0,00	0,00	0,00
	BELANJA MODAL	**346.940.000,00**	**262.294.563,00**	**(84.645.437,00)**	**75,60**
	Belanja Modal Tanah	0,00	0,00	0,00	0,00
	Belanja Modal Peralatan dan Mesin	326.940.000,00	242.572.473,00	(84.367.527,00)	74,19
	Belanja Modal Gedung dan Bangunan	20.000.000,00	19.722.090,00	(277.910,00)	98,61
	Belanja Modal Jalan, Jaringan, dan Irigasi	0,00	0,00	0,00	0,00

KODE	URUSAN PEMERINTAH DAERAH	ANGGARAN SETELAH PERUBAHAN	REALISASI	BERTAMBAH/ BERKURANG	
		Rp	Rp	Rp	%
1	2	3	4	5 (4-3)	6
	Belanja Modal Aset Tetap Lainnya	0,00	0,00	0,00	0,00
	Belanja Modal Aset Lainnya	0,00	0,00	0,00	0,00
	BELANJA TIDAK TERDUGA	**0,00**	**0,00**	**0,00**	**0,00**
	BELANJA TRANSFER	**0,00**	**0,00**	**0,00**	**0,00**
30	**URUSAN PEMERINTAHAN BIDANG PERDAGANGAN**	**8.001.163.127,00**	**7.983.336.939,00**	**(17.826.188,00)**	**99,78**
2-17.3-30.0-00.14	**Dinas Koperasi, Usaha Kecil Menengah dan Perdagangan**	**8.001.163.127,00**	**7.983.336.939,00**	**(17.826.188,00)**	**99,78**
	BELANJA DAERAH	**8.001.163.127,00**	**7.983.336.939,00**	**(17.826.188,00)**	**99,78**
	BELANJA OPERASI	**690.034.200,00**	**673.625.137,00**	**(16.409.063,00)**	**97,62**
	Belanja Pegawai	0,00	0,00	0,00	0,00
	Belanja Barang dan Jasa	680.034.200,00	663.625.137,00	(16.409.063,00)	97,59
	Belanja Bunga	0,00	0,00	0,00	0,00
	Belanja Subsidi	0,00	0,00	0,00	0,00
	Belanja Hibah	10.000.000,00	10.000.000,00	0,00	100,00
	Belanja Bantuan Sosial	0,00	0,00	0,00	0,00
	BELANJA MODAL	**7.311.128.927,00**	**7.309.711.802,00**	**(1.417.125,00)**	**99,98**
	Belanja Modal Tanah	0,00	0,00	0,00	0,00
	Belanja Modal Peralatan dan Mesin	20.950.000,00	20.440.650,00	(509.350,00)	97,57
	Belanja Modal Gedung dan Bangunan	7.290.178.927,00	7.289.271.152,00	(907.775,00)	99,99
	Belanja Modal Jalan, Jaringan, dan Irigasi	0,00	0,00	0,00	0,00
	Belanja Modal Aset Tetap Lainnya	0,00	0,00	0,00	0,00
	Belanja Modal Aset Lainnya	0,00	0,00	0,00	0,00
	BELANJA TIDAK TERDUGA	**0,00**	**0,00**	**0,00**	**0,00**
	BELANJA TRANSFER	**0,00**	**0,00**	**0,00**	**0,00**
31	**URUSAN PEMERINTAHAN BIDANG PERINDUSTRIAN**	**571.323.000,00**	**547.311.868,00**	**(24.011.132,00)**	**95,80**
2-07.3-31.0-00.01	**Dinas Tenaga Kerja dan Perindustrian**	**571.323.000,00**	**547.311.868,00**	**(24.011.132,00)**	**95,80**
	BELANJA DAERAH	**571.323.000,00**	**547.311.868,00**	**(24.011.132,00)**	**95,80**
	BELANJA OPERASI	**551.423.000,00**	**527.411.868,00**	**(24.011.132,00)**	**95,65**
	Belanja Pegawai	0,00	0,00	0,00	0,00
	Belanja Barang dan Jasa	281.423.000,00	257.411.868,00	(24.011.132,00)	91,47
	Belanja Bunga	0,00	0,00	0,00	0,00
	Belanja Subsidi	0,00	0,00	0,00	0,00
	Belanja Hibah	270.000.000,00	270.000.000,00	0,00	100,00
	Belanja Bantuan Sosial	0,00	0,00	0,00	0,00
	BELANJA MODAL	**19.900.000,00**	**19.900.000,00**	**0,00**	**100,00**
	Belanja Modal Tanah	0,00	0,00	0,00	0,00
	Belanja Modal Peralatan dan Mesin	19.900.000,00	19.900.000,00	0,00	100,00
	Belanja Modal Gedung dan Bangunan	0,00	0,00	0,00	0,00

KODE	URUSAN PEMERINTAH DAERAH	ANGGARAN SETELAH PERUBAHAN	REALISASI	BERTAMBAH/ BERKURANG	
		Rp	Rp	Rp	%
1	2	3	4	5 (4-3)	6
	Belanja Modal Jalan, Jaringan, dan Irigasi	0,00	0,00	0,00	0,00
	Belanja Modal Aset Tetap Lainnya	0,00	0,00	0,00	0,00
	Belanja Modal Aset Lainnya	0,00	0,00	0,00	0,00
	BELANJA TIDAK TERDUGA	**0,00**	**0,00**	**0,00**	**0,00**
	BELANJA TRANSFER	**0,00**	**0,00**	**0,00**	**0,00**
4	**UNSUR PENDUKUNG**	**106.790.352.748,00**	**98.687.514.011,00**	**(8.102.838.737,00)**	**92,41**
01	**SEKRETARIAT DAERAH**	**67.811.170.331,00**	**60.013.273.214,00**	**(7.797.897.117,00)**	**88,50**
4-01.0-00.0-00.28	**Sekretariat Daerah**	**67.811.170.331,00**	**60.013.273.214,00**	**(7.797.897.117,00)**	**88,50**
	BELANJA DAERAH	**67.811.170.331,00**	**60.013.273.214,00**	**(7.797.897.117,00)**	**88,50**
	BELANJA OPERASI	**61.829.455.448,00**	**54.544.450.559,00**	**(7.285.004.889,00)**	**88,22**
	Belanja Pegawai	34.395.346.594,00	33.258.893.515,00	(1.136.453.079,00)	96,70
	Belanja Barang dan Jasa	25.911.608.854,00	19.763.057.044,00	(6.148.551.810,00)	76,27
	Belanja Bunga	0,00	0,00	0,00	0,00
	Belanja Subsidi	0,00	0,00	0,00	0,00
	Belanja Hibah	1.522.500.000,00	1.522.500.000,00	0,00	100,00
	Belanja Bantuan Sosial	0,00	0,00	0,00	0,00
	BELANJA MODAL	**5.981.714.883,00**	**5.468.822.655,00**	**(512.892.228,00)**	**91,43**
	Belanja Modal Tanah	0,00	0,00	0,00	0,00
	Belanja Modal Peralatan dan Mesin	4.743.279.883,00	4.250.982.464,00	(492.297.419,00)	89,62
	Belanja Modal Gedung dan Bangunan	1.084.435.000,00	1.077.268.969,00	(7.166.031,00)	99,34
	Belanja Modal Jalan, Jaringan, dan Irigasi	154.000.000,00	140.571.222,00	(13.428.778,00)	91,28
	Belanja Modal Aset Tetap Lainnya	0,00	0,00	0,00	0,00
	Belanja Modal Aset Lainnya	0,00	0,00	0,00	0,00
	BELANJA TIDAK TERDUGA	**0,00**	**0,00**	**0,00**	**0,00**
	BELANJA TRANSFER	**0,00**	**0,00**	**0,00**	**0,00**
02	**SEKRETARIAT DPRD**	**38.979.182.417,00**	**38.674.240.797,00**	**(304.941.620,00)**	**99,22**
4-02.0-00.0-00.27	**Sekretariat DPRD**	**38.979.182.417,00**	**38.674.240.797,00**	**(304.941.620,00)**	**99,22**
	BELANJA DAERAH	**38.979.182.417,00**	**38.674.240.797,00**	**(304.941.620,00)**	**99,22**
	BELANJA OPERASI	**38.239.788.717,00**	**37.936.326.357,00**	**(303.462.360,00)**	**99,21**
	Belanja Pegawai	18.691.565.367,00	18.536.308.523,00	(155.256.844,00)	99,17
	Belanja Barang dan Jasa	19.548.223.350,00	19.400.017.834,00	(148.205.516,00)	99,24
	Belanja Bunga	0,00	0,00	0,00	0,00
	Belanja Subsidi	0,00	0,00	0,00	0,00
	Belanja Hibah	0,00	0,00	0,00	0,00
	Belanja Bantuan Sosial	0,00	0,00	0,00	0,00
	BELANJA MODAL	**739.393.700,00**	**737.914.440,00**	**(1.479.260,00)**	**99,80**
	Belanja Modal Tanah	0,00	0,00	0,00	0,00

KODE	URUSAN PEMERINTAH DAERAH	ANGGARAN SETELAH PERUBAHAN	REALISASI	BERTAMBAH/ BERKURANG	
		Rp	Rp	Rp	%
1	2	3	4	5 (4-3)	6
	Belanja Modal Peralatan dan Mesin	541.393.700,00	540.569.140,00	(824.560,00)	99,85
	Belanja Modal Gedung dan Bangunan	0,00	0,00	0,00	0,00
	Belanja Modal Jalan, Jaringan, dan Irigasi	198.000.000,00	197.345.300,00	(654.700,00)	99,67
	Belanja Modal Aset Tetap Lainnya	0,00	0,00	0,00	0,00
	Belanja Modal Aset Lainnya	0,00	0,00	0,00	0,00
	BELANJA TIDAK TERDUGA	**0,00**	**0,00**	**0,00**	**0,00**
	BELANJA TRANSFER	**0,00**	**0,00**	**0,00**	**0,00**
5	**UNSUR PENUNJANG**	**232.179.394.301,12**	**203.672.875.406,00**	**(28.506.518.895,12)**	**87,72**
01	**PERENCANAAN**	**5.852.042.652,00**	**5.747.558.147,00**	**(104.484.505,00)**	**98,21**
5-01.0-00.0-00.21	**Badan Perencanaan Pembangunan Daerah**	**5.852.042.652,00**	**5.747.558.147,00**	**(104.484.505,00)**	**98,21**
	BELANJA DAERAH	**5.852.042.652,00**	**5.747.558.147,00**	**(104.484.505,00)**	**98,21**
	BELANJA OPERASI	**5.749.742.652,00**	**5.647.799.022,00**	**(101.943.630,00)**	**98,23**
	Belanja Pegawai	2.936.440.132,00	2.886.480.266,00	(49.959.866,00)	98,30
	Belanja Barang dan Jasa	2.813.302.520,00	2.761.318.756,00	(51.983.764,00)	98,15
	Belanja Bunga	0,00	0,00	0,00	0,00
	Belanja Subsidi	0,00	0,00	0,00	0,00
	Belanja Hibah	0,00	0,00	0,00	0,00
	Belanja Bantuan Sosial	0,00	0,00	0,00	0,00
	BELANJA MODAL	**102.300.000,00**	**99.759.125,00**	**(2.540.875,00)**	**97,52**
	Belanja Modal Tanah	0,00	0,00	0,00	0,00
	Belanja Modal Peralatan dan Mesin	102.300.000,00	99.759.125,00	(2.540.875,00)	97,52
	Belanja Modal Gedung dan Bangunan	0,00	0,00	0,00	0,00
	Belanja Modal Jalan, Jaringan, dan Irigasi	0,00	0,00	0,00	0,00
	Belanja Modal Aset Tetap Lainnya	0,00	0,00	0,00	0,00
	Belanja Modal Aset Lainnya	0,00	0,00	0,00	0,00
	BELANJA TIDAK TERDUGA	**0,00**	**0,00**	**0,00**	**0,00**
	BELANJA TRANSFER	**0,00**	**0,00**	**0,00**	**0,00**
02	**KEUANGAN**	**217.127.148.785,12**	**189.207.364.540,00**	**(27.919.784.245,12)**	**87,14**
5-02.0-00.0-00.02	**Badan Pendapatan Daerah**	**5.981.584.800,00**	**5.682.121.842,00**	**(299.462.958,00)**	**94,99**
	BELANJA DAERAH	**5.981.584.800,00**	**5.682.121.842,00**	**(299.462.958,00)**	**94,99**
	BELANJA OPERASI	**5.879.484.800,00**	**5.580.221.842,00**	**(299.262.958,00)**	**94,91**
	Belanja Pegawai	2.541.401.500,00	2.386.594.916,00	(154.806.584,00)	93,91
	Belanja Barang dan Jasa	3.338.083.300,00	3.193.626.926,00	(144.456.374,00)	95,67
	Belanja Bunga	0,00	0,00	0,00	0,00
	Belanja Subsidi	0,00	0,00	0,00	0,00
	Belanja Hibah	0,00	0,00	0,00	0,00
	Belanja Bantuan Sosial	0,00	0,00	0,00	0,00

KODE	URUSAN PEMERINTAH DAERAH	ANGGARAN SETELAH PERUBAHAN	REALISASI	BERTAMBAH/ BERKURANG	
		Rp	Rp	Rp	%
1	2	3	4	5 (4-3)	6
	BELANJA MODAL	**102.100.000,00**	**101.900.000,00**	**(200.000,00)**	**99,80**
	Belanja Modal Tanah	0,00	0,00	0,00	0,00
	Belanja Modal Peralatan dan Mesin	92.100.000,00	91.900.000,00	(200.000,00)	99,78
	Belanja Modal Gedung dan Bangunan	0,00	0,00	0,00	0,00
	Belanja Modal Jalan, Jaringan, dan Irigasi	0,00	0,00	0,00	0,00
	Belanja Modal Aset Tetap Lainnya	0,00	0,00	0,00	0,00
	Belanja Modal Aset Lainnya	10.000.000,00	10.000.000,00	0,00	100,00
	BELANJA TIDAK TERDUGA	**0,00**	**0,00**	**0,00**	**0,00**
	BELANJA TRANSFER	**0,00**	**0,00**	**0,00**	**0,00**
5-02.0-00.0-00.22	**Badan Keuangan dan Aset Daerah**	**211.145.563.985,12**	**183.525.242.698,00**	**(27.620.321.287,12)**	**86,92**
	BELANJA DAERAH	**211.145.563.985,12**	**183.525.242.698,00**	**(27.620.321.287,12)**	**86,92**
	BELANJA OPERASI	**32.714.276.369,00**	**26.286.435.338,00**	**(6.427.841.031,00)**	**80,35**
	Belanja Pegawai	23.814.931.192,00	19.735.629.692,00	(4.079.301.500,00)	82,87
	Belanja Barang dan Jasa	5.820.030.887,00	5.051.829.633,00	(768.201.254,00)	86,80
	Belanja Bunga	3.079.314.290,00	1.498.976.013,00	(1.580.338.277,00)	48,68
	Belanja Subsidi	0,00	0,00	0,00	0,00
	Belanja Hibah	0,00	0,00	0,00	0,00
	Belanja Bantuan Sosial	0,00	0,00	0,00	0,00
	BELANJA MODAL	**149.290.000,00**	**145.421.700,00**	**(3.868.300,00)**	**97,41**
	Belanja Modal Tanah	0,00	0,00	0,00	0,00
	Belanja Modal Peralatan dan Mesin	126.350.000,00	122.481.700,00	(3.868.300,00)	96,94
	Belanja Modal Gedung dan Bangunan	22.940.000,00	22.940.000,00	0,00	100,00
	Belanja Modal Jalan, Jaringan, dan Irigasi	0,00	0,00	0,00	0,00
	Belanja Modal Aset Tetap Lainnya	0,00	0,00	0,00	0,00
	Belanja Modal Aset Lainnya	0,00	0,00	0,00	0,00
	BELANJA TIDAK TERDUGA	**3.282.046.716,12**	**2.097.625.500,00**	**(1.184.421.216,12)**	**63,91**
	BELANJA TRANSFER	**174.999.950.900,00**	**154.995.760.160,00**	**(20.004.190.740,00)**	**88,57**
03	**KEPEGAWAIAN**	**4.480.092.198,00**	**4.355.867.691,00**	**(124.224.507,00)**	**97,23**
5-03.5-04.0-00.23	**Badan Kepegawaian dan Pengembangan SDM**	**4.480.092.198,00**	**4.355.867.691,00**	**(124.224.507,00)**	**97,23**
	BELANJA DAERAH	**4.480.092.198,00**	**4.355.867.691,00**	**(124.224.507,00)**	**97,23**
	BELANJA OPERASI	**4.369.214.198,00**	**4.245.209.191,00**	**(124.005.007,00)**	**97,16**
	Belanja Pegawai	2.607.842.098,00	2.522.011.435,00	(85.830.663,00)	96,71
	Belanja Barang dan Jasa	1.711.372.100,00	1.673.197.756,00	(38.174.344,00)	97,77
	Belanja Bunga	0,00	0,00	0,00	0,00
	Belanja Subsidi	0,00	0,00	0,00	0,00
	Belanja Hibah	50.000.000,00	50.000.000,00	0,00	100,00
	Belanja Bantuan Sosial	0,00	0,00	0,00	0,00

KODE	URUSAN PEMERINTAH DAERAH	ANGGARAN SETELAH PERUBAHAN	REALISASI	BERTAMBAH/ BERKURANG	
		Rp	Rp	Rp	%
1	2	3	4	5 (4-3)	6
	BELANJA MODAL	**110.878.000,00**	**110.658.500,00**	**(219.500,00)**	**99,80**
	Belanja Modal Tanah	0,00	0,00	0,00	0,00
	Belanja Modal Peralatan dan Mesin	27.578.000,00	27.575.000,00	(3.000,00)	99,99
	Belanja Modal Gedung dan Bangunan	83.300.000,00	83.083.500,00	(216.500,00)	99,74
	Belanja Modal Jalan, Jaringan, dan Irigasi	0,00	0,00	0,00	0,00
	Belanja Modal Aset Tetap Lainnya	0,00	0,00	0,00	0,00
	Belanja Modal Aset Lainnya	0,00	0,00	0,00	0,00
	BELANJA TIDAK TERDUGA	**0,00**	**0,00**	**0,00**	**0,00**
	BELANJA TRANSFER	**0,00**	**0,00**	**0,00**	**0,00**
05	**PENELITIAN DAN PENGEMBANGAN**	**4.720.110.666,00**	**4.362.085.028,00**	**(358.025.638,00)**	**92,41**
5-05.0-00.0-00.24	**Badan Riset dan Inovasi Daerah**	**4.720.110.666,00**	**4.362.085.028,00**	**(358.025.638,00)**	**92,41**
	BELANJA DAERAH	**4.720.110.666,00**	**4.362.085.028,00**	**(358.025.638,00)**	**92,41**
	BELANJA OPERASI	**4.592.211.666,00**	**4.234.191.028,00**	**(358.020.638,00)**	**92,20**
	Belanja Pegawai	2.252.477.712,00	2.101.181.975,00	(151.295.737,00)	93,28
	Belanja Barang dan Jasa	2.339.733.954,00	2.133.009.053,00	(206.724.901,00)	91,16
	Belanja Bunga	0,00	0,00	0,00	0,00
	Belanja Subsidi	0,00	0,00	0,00	0,00
	Belanja Hibah	0,00	0,00	0,00	0,00
	Belanja Bantuan Sosial	0,00	0,00	0,00	0,00
	BELANJA MODAL	**127.899.000,00**	**127.894.000,00**	**(5.000,00)**	**100,00**
	Belanja Modal Tanah	0,00	0,00	0,00	0,00
	Belanja Modal Peralatan dan Mesin	110.399.000,00	110.394.000,00	(5.000,00)	100,00
	Belanja Modal Gedung dan Bangunan	0,00	0,00	0,00	0,00
	Belanja Modal Jalan, Jaringan, dan Irigasi	0,00	0,00	0,00	0,00
	Belanja Modal Aset Tetap Lainnya	17.500.000,00	17.500.000,00	0,00	100,00
	Belanja Modal Aset Lainnya	0,00	0,00	0,00	0,00
	BELANJA TIDAK TERDUGA	**0,00**	**0,00**	**0,00**	**0,00**
	BELANJA TRANSFER	**0,00**	**0,00**	**0,00**	**0,00**
6	**UNSUR PENGAWASAN**	**12.042.612.653,00**	**11.550.536.891,00**	**(492.075.762,00)**	**95,91**
01	**INSPEKTORAT DAERAH**	**12.042.612.653,00**	**11.550.536.891,00**	**(492.075.762,00)**	**95,91**
6-01.0-00.0-00.29	**Inspektorat Daerah**	**12.042.612.653,00**	**11.550.536.891,00**	**(492.075.762,00)**	**95,91**
	BELANJA DAERAH	**12.042.612.653,00**	**11.550.536.891,00**	**(492.075.762,00)**	**95,91**
	BELANJA OPERASI	**11.679.362.653,00**	**11.188.508.061,00**	**(490.854.592,00)**	**95,80**
	Belanja Pegawai	7.356.254.053,00	7.162.507.322,00	(193.746.731,00)	97,37
	Belanja Barang dan Jasa	4.323.108.600,00	4.026.000.739,00	(297.107.861,00)	93,13
	Belanja Bunga	0,00	0,00	0,00	0,00
	Belanja Subsidi	0,00	0,00	0,00	0,00

KODE	URUSAN PEMERINTAH DAERAH	ANGGARAN SETELAH PERUBAHAN	REALISASI	BERTAMBAH/ BERKURANG	
		Rp	Rp	Rp	%
1	2	3	4	5 (4-3)	6
	Belanja Hibah	0,00	0,00	0,00	0,00
	Belanja Bantuan Sosial	0,00	0,00	0,00	0,00
	BELANJA MODAL	**363.250.000,00**	**362.028.830,00**	**(1.221.170,00)**	**99,66**
	Belanja Modal Tanah	0,00	0,00	0,00	0,00
	Belanja Modal Peralatan dan Mesin	165.250.000,00	164.813.080,00	(436.920,00)	99,74
	Belanja Modal Gedung dan Bangunan	198.000.000,00	197.215.750,00	(784.250,00)	99,60
	Belanja Modal Jalan, Jaringan, dan Irigasi	0,00	0,00	0,00	0,00
	Belanja Modal Aset Tetap Lainnya	0,00	0,00	0,00	0,00
	Belanja Modal Aset Lainnya	0,00	0,00	0,00	0,00
	BELANJA TIDAK TERDUGA	**0,00**	**0,00**	**0,00**	**0,00**
	BELANJA TRANSFER	**0,00**	**0,00**	**0,00**	**0,00**
7	**UNSUR KEWILAYAHAN**	**11.599.711.637,00**	**11.293.141.390,00**	**(306.570.247,00)**	**97,36**
01	**KECAMATAN**	**11.599.711.637,00**	**11.293.141.390,00**	**(306.570.247,00)**	**97,36**
7-01.0-00.0-00.30	**Kecamatan Sumber Jaya**	**1.231.235.954,00**	**1.204.886.424,00**	**(26.349.530,00)**	**97,86**
	BELANJA DAERAH	**1.231.235.954,00**	**1.204.886.424,00**	**(26.349.530,00)**	**97,86**
	BELANJA OPERASI	**1.016.826.576,00**	**990.477.046,00**	**(26.349.530,00)**	**97,41**
	Belanja Pegawai	383.348.596,00	357.069.096,00	(26.279.500,00)	93,14
	Belanja Barang dan Jasa	633.477.980,00	633.407.950,00	(70.030,00)	99,99
	Belanja Bunga	0,00	0,00	0,00	0,00
	Belanja Subsidi	0,00	0,00	0,00	0,00
	Belanja Hibah	0,00	0,00	0,00	0,00
	Belanja Bantuan Sosial	0,00	0,00	0,00	0,00
	BELANJA MODAL	**214.409.378,00**	**214.409.378,00**	**0,00**	**100,00**
	Belanja Modal Tanah	0,00	0,00	0,00	0,00
	Belanja Modal Peralatan dan Mesin	16.746.250,00	16.746.250,00	0,00	100,00
	Belanja Modal Gedung dan Bangunan	0,00	0,00	0,00	0,00
	Belanja Modal Jalan, Jaringan, dan Irigasi	197.663.128,00	197.663.128,00	0,00	100,00
	Belanja Modal Aset Tetap Lainnya	0,00	0,00	0,00	0,00
	Belanja Modal Aset Lainnya	0,00	0,00	0,00	0,00
	BELANJA TIDAK TERDUGA	0,00	0,00	0,00	**0,00**
	BELANJA TRANSFER	0,00	0,00	0,00	**0,00**
7-01.0-00.0-00.31	**Kecamatan Way Tenong**	**1.164.024.535,00**	**1.148.562.067,00**	**(15.462.468,00)**	**98,67**
	BELANJA DAERAH	**1.164.024.535,00**	**1.148.562.067,00**	**(15.462.468,00)**	**98,67**
	BELANJA OPERASI	**1.164.024.535,00**	**1.148.562.067,00**	**(15.462.468,00)**	**98,67**
	Belanja Pegawai	294.849.450,00	291.449.820,00	(3.399.630,00)	98,85
	Belanja Barang dan Jasa	869.175.085,00	857.112.247,00	(12.062.838,00)	98,61
	Belanja Bunga	0,00	0,00	0,00	0,00

KODE	URUSAN PEMERINTAH DAERAH	ANGGARAN SETELAH PERUBAHAN	REALISASI	BERTAMBAH/ BERKURANG	
		Rp	Rp	Rp	%
1	2	3	4	5 (4-3)	6
	Belanja Subsidi	0,00	0,00	0,00	0,00
	Belanja Hibah	0,00	0,00	0,00	0,00
	Belanja Bantuan Sosial	0,00	0,00	0,00	0,00
	BELANJA MODAL	**0,00**	**0,00**	**0,00**	**0,00**
	Belanja Modal Tanah	0,00	0,00	0,00	0,00
	Belanja Modal Peralatan dan Mesin	0,00	0,00	0,00	0,00
	Belanja Modal Gedung dan Bangunan	0,00	0,00	0,00	0,00
	Belanja Modal Jalan, Jaringan, dan Irigasi	0,00	0,00	0,00	0,00
	Belanja Modal Aset Tetap Lainnya	0,00	0,00	0,00	0,00
	Belanja Modal Aset Lainnya	0,00	0,00	0,00	0,00
	BELANJA TIDAK TERDUGA	**0,00**	**0,00**	**0,00**	**0,00**
	BELANJA TRANSFER	**0,00**	**0,00**	**0,00**	**0,00**
7-01.0-00.0-00.32	**Kecamatan Sekincau**	**1.233.417.610,00**	**1.208.662.510,00**	**(24.755.100,00)**	**97,99**
	BELANJA DAERAH	**1.233.417.610,00**	**1.208.662.510,00**	**(24.755.100,00)**	**97,99**
	BELANJA OPERASI	**944.963.700,00**	**920.214.074,00**	**(24.749.626,00)**	**97,38**
	Belanja Pegawai	405.748.400,00	381.807.300,00	(23.941.100,00)	94,10
	Belanja Barang dan Jasa	539.215.300,00	538.406.774,00	(808.526,00)	99,85
	Belanja Bunga	0,00	0,00	0,00	0,00
	Belanja Subsidi	0,00	0,00	0,00	0,00
	Belanja Hibah	0,00	0,00	0,00	0,00
	Belanja Bantuan Sosial	0,00	0,00	0,00	0,00
	BELANJA MODAL	**288.453.910,00**	**288.448.436,00**	**(5.474,00)**	**100,00**
	Belanja Modal Tanah	0,00	0,00	0,00	0,00
	Belanja Modal Peralatan dan Mesin	13.375.000,00	13.375.000,00	0,00	100,00
	Belanja Modal Gedung dan Bangunan	28.000.000,00	28.000.000,00	0,00	100,00
	Belanja Modal Jalan, Jaringan, dan Irigasi	247.078.910,00	247.073.436,00	(5.474,00)	100,00
	Belanja Modal Aset Tetap Lainnya	0,00	0,00	0,00	0,00
	Belanja Modal Aset Lainnya	0,00	0,00	0,00	0,00
	BELANJA TIDAK TERDUGA	**0,00**	**0,00**	**0,00**	**0,00**
	BELANJA TRANSFER	**0,00**	**0,00**	**0,00**	**0,00**
7-01.0-00.0-00.33	**Kecamatan Belalau**	**603.930.945,00**	**588.442.776,00**	**(15.488.169,00)**	**97,44**
	BELANJA DAERAH	**603.930.945,00**	**588.442.776,00**	**(15.488.169,00)**	**97,44**
	BELANJA OPERASI	**598.404.945,00**	**582.916.776,00**	**(15.488.169,00)**	**97,41**
	Belanja Pegawai	374.578.463,00	363.644.347,00	(10.934.116,00)	97,08
	Belanja Barang dan Jasa	223.826.482,00	219.272.429,00	(4.554.053,00)	97,97
	Belanja Bunga	0,00	0,00	0,00	0,00
	Belanja Subsidi	0,00	0,00	0,00	0,00

KODE	URUSAN PEMERINTAH DAERAH	ANGGARAN SETELAH PERUBAHAN	REALISASI	BERTAMBAH/ BERKURANG	
		Rp	Rp	Rp	%
1	2	3	4	5 (4-3)	6
	Belanja Hibah	0,00	0,00	0,00	0,00
	Belanja Bantuan Sosial	0,00	0,00	0,00	0,00
	BELANJA MODAL	**5.526.000,00**	**5.526.000,00**	**0,00**	**100,00**
	Belanja Modal Tanah	0,00	0,00	0,00	0,00
	Belanja Modal Peralatan dan Mesin	5.526.000,00	5.526.000,00	0,00	100,00
	Belanja Modal Gedung dan Bangunan	0,00	0,00	0,00	0,00
	Belanja Modal Jalan, Jaringan, dan Irigasi	0,00	0,00	0,00	0,00
	Belanja Modal Aset Tetap Lainnya	0,00	0,00	0,00	0,00
	Belanja Modal Aset Lainnya	0,00	0,00	0,00	0,00
	BELANJA TIDAK TERDUGA	**0,00**	**0,00**	**0,00**	**0,00**
	BELANJA TRANSFER	**0,00**	**0,00**	**0,00**	**0,00**
7-01.0-00.0-00.34	**Kecamatan Batu Brak**	**590.452.167,00**	**561.036.486,00**	**(29.415.681,00)**	**95,02**
	BELANJA DAERAH	**590.452.167,00**	**561.036.486,00**	**(29.415.681,00)**	**95,02**
	BELANJA OPERASI	**552.952.167,00**	**523.536.486,00**	**(29.415.681,00)**	**94,68**
	Belanja Pegawai	361.254.617,00	334.945.208,00	(26.309.409,00)	92,72
	Belanja Barang dan Jasa	191.697.550,00	188.591.278,00	(3.106.272,00)	98,38
	Belanja Bunga	0,00	0,00	0,00	0,00
	Belanja Subsidi	0,00	0,00	0,00	0,00
	Belanja Hibah	0,00	0,00	0,00	0,00
	Belanja Bantuan Sosial	0,00	0,00	0,00	0,00
	BELANJA MODAL	**37.500.000,00**	**37.500.000,00**	**0,00**	**100,00**
	Belanja Modal Tanah	0,00	0,00	0,00	0,00
	Belanja Modal Peralatan dan Mesin	32.500.000,00	32.500.000,00	0,00	100,00
	Belanja Modal Gedung dan Bangunan	0,00	0,00	0,00	0,00
	Belanja Modal Jalan, Jaringan, dan Irigasi	5.000.000,00	5.000.000,00	0,00	100,00
	Belanja Modal Aset Tetap Lainnya	0,00	0,00	0,00	0,00
	Belanja Modal Aset Lainnya	0,00	0,00	0,00	0,00
	BELANJA TIDAK TERDUGA	**0,00**	**0,00**	**0,00**	**0,00**
	BELANJA TRANSFER	**0,00**	**0,00**	**0,00**	**0,00**
7-01.0-00.0-00.35	**Kecamatan Balik Bukit**	**2.130.720.247,00**	**2.089.071.762,00**	**(41.648.485,00)**	**98,05**
	BELANJA DAERAH	**2.130.720.247,00**	**2.089.071.762,00**	**(41.648.485,00)**	**98,05**
	BELANJA OPERASI	**1.531.310.132,00**	**1.489.661.869,00**	**(41.648.263,00)**	**97,28**
	Belanja Pegawai	646.615.668,00	617.833.394,00	(28.782.274,00)	95,55
	Belanja Barang dan Jasa	884.694.464,00	871.828.475,00	(12.865.989,00)	98,55
	Belanja Bunga	0,00	0,00	0,00	0,00
	Belanja Subsidi	0,00	0,00	0,00	0,00
	Belanja Hibah	0,00	0,00	0,00	0,00

KODE	URUSAN PEMERINTAH DAERAH	ANGGARAN SETELAH PERUBAHAN	REALISASI	BERTAMBAH/ BERKURANG	
		Rp	Rp	Rp	%
1	2	3	4	5 (4-3)	6
	Belanja Bantuan Sosial	0,00	0,00	0,00	0,00
	BELANJA MODAL	**599.410.115,00**	**599.409.893,00**	**(222,00)**	**100,00**
	Belanja Modal Tanah	0,00	0,00	0,00	0,00
	Belanja Modal Peralatan dan Mesin	28.350.000,00	28.350.000,00	0,00	100,00
	Belanja Modal Gedung dan Bangunan	0,00	0,00	0,00	0,00
	Belanja Modal Jalan, Jaringan, dan Irigasi	571.060.115,00	571.059.893,00	(222,00)	100,00
	Belanja Modal Aset Tetap Lainnya	0,00	0,00	0,00	0,00
	Belanja Modal Aset Lainnya	0,00	0,00	0,00	0,00
	BELANJA TIDAK TERDUGA	**0,00**	**0,00**	**0,00**	**0,00**
	BELANJA TRANSFER	**0,00**	**0,00**	**0,00**	**0,00**
7-01.0-00.0-00.36	**Kecamatan Sukau**	**624.664.872,00**	**592.138.859,00**	**(32.526.013,00)**	**94,79**
	BELANJA DAERAH	**624.664.872,00**	**592.138.859,00**	**(32.526.013,00)**	**94,79**
	BELANJA OPERASI	**580.694.872,00**	**548.168.859,00**	**(32.526.013,00)**	**94,40**
	Belanja Pegawai	381.216.372,00	363.845.643,00	(17.370.729,00)	95,44
	Belanja Barang dan Jasa	199.478.500,00	184.323.216,00	(15.155.284,00)	92,40
	Belanja Bunga	0,00	0,00	0,00	0,00
	Belanja Subsidi	0,00	0,00	0,00	0,00
	Belanja Hibah	0,00	0,00	0,00	0,00
	Belanja Bantuan Sosial	0,00	0,00	0,00	0,00
	BELANJA MODAL	**43.970.000,00**	**43.970.000,00**	**0,00**	**100,00**
	Belanja Modal Tanah	0,00	0,00	0,00	0,00
	Belanja Modal Peralatan dan Mesin	43.970.000,00	43.970.000,00	0,00	100,00
	Belanja Modal Gedung dan Bangunan	0,00	0,00	0,00	0,00
	Belanja Modal Jalan, Jaringan, dan Irigasi	0,00	0,00	0,00	0,00
	Belanja Modal Aset Tetap Lainnya	0,00	0,00	0,00	0,00
	Belanja Modal Aset Lainnya	0,00	0,00	0,00	0,00
	BELANJA TIDAK TERDUGA	**0,00**	**0,00**	**0,00**	**0,00**
	BELANJA TRANSFER	**0,00**	**0,00**	**0,00**	**0,00**
7-01.0-00.0-00.37	**Kecamatan Suoh**	**506.056.021,00**	**495.775.521,00**	**(10.280.500,00)**	**97,97**
	BELANJA DAERAH	**506.056.021,00**	**495.775.521,00**	**(10.280.500,00)**	**97,97**
	BELANJA OPERASI	**487.306.021,00**	**477.025.521,00**	**(10.280.500,00)**	**97,89**
	Belanja Pegawai	287.668.921,00	277.388.421,00	(10.280.500,00)	96,43
	Belanja Barang dan Jasa	199.637.100,00	199.637.100,00	0,00	100,00
	Belanja Bunga	0,00	0,00	0,00	0,00
	Belanja Subsidi	0,00	0,00	0,00	0,00
	Belanja Hibah	0,00	0,00	0,00	0,00
	Belanja Bantuan Sosial	0,00	0,00	0,00	0,00

KODE	URUSAN PEMERINTAH DAERAH	ANGGARAN SETELAH PERUBAHAN	REALISASI	BERTAMBAH/ BERKURANG	
		Rp	Rp	Rp	%
1	2	3	4	5 (4-3)	6
	BELANJA MODAL	**18.750.000,00**	**18.750.000,00**	**0,00**	**100,00**
	Belanja Modal Tanah	0,00	0,00	0,00	0,00
	Belanja Modal Peralatan dan Mesin	18.750.000,00	18.750.000,00	0,00	100,00
	Belanja Modal Gedung dan Bangunan	0,00	0,00	0,00	0,00
	Belanja Modal Jalan, Jaringan, dan Irigasi	0,00	0,00	0,00	0,00
	Belanja Modal Aset Tetap Lainnya	0,00	0,00	0,00	0,00
	Belanja Modal Aset Lainnya	0,00	0,00	0,00	0,00
	BELANJA TIDAK TERDUGA	**0,00**	**0,00**	**0,00**	**0,00**
	BELANJA TRANSFER	**0,00**	**0,00**	**0,00**	**0,00**
7-01.0-00.0-00.38	**Kecamatan Gedung Surian**	**492.705.450,00**	**483.400.926,00**	**(9.304.524,00)**	**98,11**
	BELANJA DAERAH	**492.705.450,00**	**483.400.926,00**	**(9.304.524,00)**	**98,11**
	BELANJA OPERASI	**487.245.450,00**	**478.835.529,00**	**(8.409.921,00)**	**98,27**
	Belanja Pegawai	279.573.200,00	271.687.000,00	(7.886.200,00)	97,18
	Belanja Barang dan Jasa	207.672.250,00	207.148.529,00	(523.721,00)	99,75
	Belanja Bunga	0,00	0,00	0,00	0,00
	Belanja Subsidi	0,00	0,00	0,00	0,00
	Belanja Hibah	0,00	0,00	0,00	0,00
	Belanja Bantuan Sosial	0,00	0,00	0,00	0,00
	BELANJA MODAL	**5.460.000,00**	**4.565.397,00**	**(894.603,00)**	**83,62**
	Belanja Modal Tanah	0,00	0,00	0,00	0,00
	Belanja Modal Peralatan dan Mesin	5.460.000,00	4.565.397,00	(894.603,00)	83,62
	Belanja Modal Gedung dan Bangunan	0,00	0,00	0,00	0,00
	Belanja Modal Jalan, Jaringan, dan Irigasi	0,00	0,00	0,00	0,00
	Belanja Modal Aset Tetap Lainnya	0,00	0,00	0,00	0,00
	Belanja Modal Aset Lainnya	0,00	0,00	0,00	0,00
	BELANJA TIDAK TERDUGA	**0,00**	**0,00**	**0,00**	**0,00**
	BELANJA TRANSFER	**0,00**	**0,00**	**0,00**	**0,00**
7-01.0-00.0-00.39	**Kecamatan Kebun Tebu**	**547.600.150,00**	**532.276.127,00**	**(15.324.023,00)**	**97,20**
	BELANJA DAERAH	**547.600.150,00**	**532.276.127,00**	**(15.324.023,00)**	**97,20**
	BELANJA OPERASI	**547.600.150,00**	**532.276.127,00**	**(15.324.023,00)**	**97,20**
	Belanja Pegawai	304.884.150,00	294.402.453,00	(10.481.697,00)	96,56
	Belanja Barang dan Jasa	242.716.000,00	237.873.674,00	(4.842.326,00)	98,00
	Belanja Bunga	0,00	0,00	0,00	0,00
	Belanja Subsidi	0,00	0,00	0,00	0,00
	Belanja Hibah	0,00	0,00	0,00	0,00
	Belanja Bantuan Sosial	0,00	0,00	0,00	0,00
	BELANJA MODAL	**0,00**	**0,00**	**0,00**	**0,00**

KODE	URUSAN PEMERINTAH DAERAH	ANGGARAN SETELAH PERUBAHAN	REALISASI	BERTAMBAH/ BERKURANG	
		Rp	Rp	Rp	%
1	2	3	4	5 (4-3)	6
	Belanja Modal Tanah	0,00	0,00	0,00	0,00
	Belanja Modal Peralatan dan Mesin	0,00	0,00	0,00	0,00
	Belanja Modal Gedung dan Bangunan	0,00	0,00	0,00	0,00
	Belanja Modal Jalan, Jaringan, dan Irigasi	0,00	0,00	0,00	0,00
	Belanja Modal Aset Tetap Lainnya	0,00	0,00	0,00	0,00
	Belanja Modal Aset Lainnya	0,00	0,00	0,00	0,00
	BELANJA TIDAK TERDUGA	**0,00**	**0,00**	**0,00**	**0,00**
	BELANJA TRANSFER	**0,00**	**0,00**	**0,00**	**0,00**
7-01.0-00.0-00.40	**Kecamatan Air Hitam**	**524.588.060,00**	**506.750.860,00**	**(17.837.200,00)**	**96,60**
	BELANJA DAERAH	**524.588.060,00**	**506.750.860,00**	**(17.837.200,00)**	**96,60**
	BELANJA OPERASI	**524.588.060,00**	**506.750.860,00**	**(17.837.200,00)**	**96,60**
	Belanja Pegawai	305.057.860,00	292.096.160,00	(12.961.700,00)	95,75
	Belanja Barang dan Jasa	219.530.200,00	214.654.700,00	(4.875.500,00)	97,78
	Belanja Bunga	0,00	0,00	0,00	0,00
	Belanja Subsidi	0,00	0,00	0,00	0,00
	Belanja Hibah	0,00	0,00	0,00	0,00
	Belanja Bantuan Sosial	0,00	0,00	0,00	0,00
	BELANJA MODAL	**0,00**	**0,00**	**0,00**	**0,00**
	Belanja Modal Tanah	0,00	0,00	0,00	0,00
	Belanja Modal Peralatan dan Mesin	0,00	0,00	0,00	0,00
	Belanja Modal Gedung dan Bangunan	0,00	0,00	0,00	0,00
	Belanja Modal Jalan, Jaringan, dan Irigasi	0,00	0,00	0,00	0,00
	Belanja Modal Aset Tetap Lainnya	0,00	0,00	0,00	0,00
	Belanja Modal Aset Lainnya	0,00	0,00	0,00	0,00
	BELANJA TIDAK TERDUGA	**0,00**	**0,00**	**0,00**	**0,00**
	BELANJA TRANSFER	**0,00**	**0,00**	**0,00**	**0,00**
7-01.0-00.0-00.41	**Kecamatan Pagar dewa**	**454.588.200,00**	**446.261.462,00**	**(8.326.738,00)**	**98,17**
	BELANJA DAERAH	**454.588.200,00**	**446.261.462,00**	**(8.326.738,00)**	**98,17**
	BELANJA OPERASI	**454.588.200,00**	**446.261.462,00**	**(8.326.738,00)**	**98,17**
	Belanja Pegawai	235.247.600,00	232.930.862,00	(2.316.738,00)	99,02
	Belanja Barang dan Jasa	219.340.600,00	213.330.600,00	(6.010.000,00)	97,26
	Belanja Bunga	0,00	0,00	0,00	0,00
	Belanja Subsidi	0,00	0,00	0,00	0,00
	Belanja Hibah	0,00	0,00	0,00	0,00
	Belanja Bantuan Sosial	0,00	0,00	0,00	0,00
	BELANJA MODAL	**0,00**	**0,00**	**0,00**	**0,00**
	Belanja Modal Tanah	0,00	0,00	0,00	0,00

KODE	URUSAN PEMERINTAH DAERAH	ANGGARAN SETELAH PERUBAHAN	REALISASI	BERTAMBAH/ BERKURANG	
		Rp	Rp	Rp	%
1	2	3	4	5 (4-3)	6
	Belanja Modal Peralatan dan Mesin	0,00	0,00	0,00	0,00
	Belanja Modal Gedung dan Bangunan	0,00	0,00	0,00	0,00
	Belanja Modal Jalan, Jaringan, dan Irigasi	0,00	0,00	0,00	0,00
	Belanja Modal Aset Tetap Lainnya	0,00	0,00	0,00	0,00
	Belanja Modal Aset Lainnya	0,00	0,00	0,00	0,00
	BELANJA TIDAK TERDUGA	**0,00**	**0,00**	**0,00**	**0,00**
	BELANJA TRANSFER	**0,00**	**0,00**	**0,00**	**0,00**
7-01.0-00.0-00.42	**Kecamatan Batu Ketulis**	**566.090.276,00**	**540.906.584,00**	**(25.183.692,00)**	**95,55**
	BELANJA DAERAH	**566.090.276,00**	**540.906.584,00**	**(25.183.692,00)**	**95,55**
	BELANJA OPERASI	**554.690.276,00**	**529.506.584,00**	**(25.183.692,00)**	**95,46**
	Belanja Pegawai	336.275.776,00	324.022.284,00	(12.253.492,00)	96,36
	Belanja Barang dan Jasa	218.414.500,00	205.484.300,00	(12.930.200,00)	94,08
	Belanja Bunga	0,00	0,00	0,00	0,00
	Belanja Subsidi	0,00	0,00	0,00	0,00
	Belanja Hibah	0,00	0,00	0,00	0,00
	Belanja Bantuan Sosial	0,00	0,00	0,00	0,00
	BELANJA MODAL	**11.400.000,00**	**11.400.000,00**	**0,00**	**100,00**
	Belanja Modal Tanah	0,00	0,00	0,00	0,00
	Belanja Modal Peralatan dan Mesin	11.400.000,00	11.400.000,00	0,00	100,00
	Belanja Modal Gedung dan Bangunan	0,00	0,00	0,00	0,00
	Belanja Modal Jalan, Jaringan, dan Irigasi	0,00	0,00	0,00	0,00
	Belanja Modal Aset Tetap Lainnya	0,00	0,00	0,00	0,00
	Belanja Modal Aset Lainnya	0,00	0,00	0,00	0,00
	BELANJA TIDAK TERDUGA	**0,00**	**0,00**	**0,00**	**0,00**
	BELANJA TRANSFER	**0,00**	**0,00**	**0,00**	**0,00**
7-01.0-00.0-00.43	**Kecamatan Bandar Negeri Suoh**	**427.248.690,00**	**402.279.853,00**	**(24.968.837,00)**	**94,16**
	BELANJA DAERAH	**427.248.690,00**	**402.279.853,00**	**(24.968.837,00)**	**94,16**
	BELANJA OPERASI	**394.315.600,00**	**381.580.453,00**	**(12.735.147,00)**	**96,77**
	Belanja Pegawai	245.521.200,00	244.286.053,00	(1.235.147,00)	99,50
	Belanja Barang dan Jasa	148.794.400,00	137.294.400,00	(11.500.000,00)	92,27
	Belanja Bunga	0,00	0,00	0,00	0,00
	Belanja Subsidi	0,00	0,00	0,00	0,00
	Belanja Hibah	0,00	0,00	0,00	0,00
	Belanja Bantuan Sosial	0,00	0,00	0,00	0,00
	BELANJA MODAL	**32.933.090,00**	**20.699.400,00**	**(12.233.690,00)**	**62,85**
	Belanja Modal Tanah	0,00	0,00	0,00	0,00
	Belanja Modal Peralatan dan Mesin	6.050.000,00	6.050.000,00	0,00	100,00

KODE	URUSAN PEMERINTAH DAERAH	ANGGARAN SETELAH PERUBAHAN	REALISASI	BERTAMBAH/ BERKURANG	
		Rp	Rp	Rp	%
1	2	3	4	5 (4-3)	6
	Belanja Modal Gedung dan Bangunan	26.883.090,00	14.649.400,00	(12.233.690,00)	54,49
	Belanja Modal Jalan, Jaringan, dan Irigasi	0,00	0,00	0,00	0,00
	Belanja Modal Aset Tetap Lainnya	0,00	0,00	0,00	0,00
	Belanja Modal Aset Lainnya	0,00	0,00	0,00	0,00
	BELANJA TIDAK TERDUGA	**0,00**	**0,00**	**0,00**	**0,00**
	BELANJA TRANSFER	**0,00**	**0,00**	**0,00**	**0,00**
7-01.0-00.0-00.44	**Kecamatan Lumbok Seminung**	**502.388.460,00**	**492.689.173,00**	**(9.699.287,00)**	**98,07**
	BELANJA DAERAH	**502.388.460,00**	**492.689.173,00**	**(9.699.287,00)**	**98,07**
	BELANJA OPERASI	**482.613.460,00**	**472.914.173,00**	**(9.699.287,00)**	**97,99**
	Belanja Pegawai	286.490.360,00	277.547.560,00	(8.942.800,00)	96,88
	Belanja Barang dan Jasa	196.123.100,00	195.366.613,00	(756.487,00)	99,61
	Belanja Bunga	0,00	0,00	0,00	0,00
	Belanja Subsidi	0,00	0,00	0,00	0,00
	Belanja Hibah	0,00	0,00	0,00	0,00
	Belanja Bantuan Sosial	0,00	0,00	0,00	0,00
	BELANJA MODAL	**19.775.000,00**	**19.775.000,00**	**0,00**	**100,00**
	Belanja Modal Tanah	0,00	0,00	0,00	0,00
	Belanja Modal Peralatan dan Mesin	19.775.000,00	19.775.000,00	0,00	100,00
	Belanja Modal Gedung dan Bangunan	0,00	0,00	0,00	0,00
	Belanja Modal Jalan, Jaringan, dan Irigasi	0,00	0,00	0,00	0,00
	Belanja Modal Aset Tetap Lainnya	0,00	0,00	0,00	0,00
	Belanja Modal Aset Lainnya	0,00	0,00	0,00	0,00
	BELANJA TIDAK TERDUGA	**0,00**	**0,00**	**0,00**	**0,00**
	BELANJA TRANSFER	**0,00**	**0,00**	**0,00**	**0,00**
8	**UNSUR PEMERINTAHAN UMUM**	**7.564.181.175,00**	**7.370.172.139,00**	**(194.009.036,00)**	**97,44**
01	**KESATUAN BANGSA DAN POLITIK**	**7.564.181.175,00**	**7.370.172.139,00**	**(194.009.036,00)**	**97,44**
8-01.0-00.0-00.26	**Badan Kesatuan Bangsa dan Politik**	**7.564.181.175,00**	**7.370.172.139,00**	**(194.009.036,00)**	**97,44**
	BELANJA DAERAH	**7.564.181.175,00**	**7.370.172.139,00**	**(194.009.036,00)**	**97,44**
	BELANJA OPERASI	**7.507.106.075,00**	**7.313.494.239,00**	**(193.611.836,00)**	**97,42**
	Belanja Pegawai	1.853.573.369,00	1.747.363.568,00	(106.209.801,00)	94,27
	Belanja Barang dan Jasa	2.316.161.518,00	2.235.970.004,00	(80.191.514,00)	96,54
	Belanja Bunga	0,00	0,00	0,00	0,00
	Belanja Subsidi	0,00	0,00	0,00	0,00
	Belanja Hibah	3.337.371.188,00	3.330.160.667,00	(7.210.521,00)	99,78
	Belanja Bantuan Sosial	0,00	0,00	0,00	0,00
	BELANJA MODAL	**57.075.100,00**	**56.677.900,00**	**(397.200,00)**	**99,30**
	Belanja Modal Tanah	0,00	0,00	0,00	0,00

KODE	URUSAN PEMERINTAH DAERAH	ANGGARAN SETELAH PERUBAHAN	REALISASI	BERTAMBAH/ BERKURANG	
		Rp	Rp	Rp	%
1	2	3	4	5 (4-3)	6
	Belanja Modal Peralatan dan Mesin	57.075.100,00	56.677.900,00	(397.200,00)	99,30
	Belanja Modal Gedung dan Bangunan	0,00	0,00	0,00	0,00
	Belanja Modal Jalan, Jaringan, dan Irigasi	0,00	0,00	0,00	0,00
	Belanja Modal Aset Tetap Lainnya	0,00	0,00	0,00	0,00
	Belanja Modal Aset Lainnya	0,00	0,00	0,00	0,00
	BELANJA TIDAK TERDUGA	**0,00**	**0,00**	**0,00**	**0,00**
	BELANJA TRANSFER	**0,00**	**0,00**	**0,00**	**0,00**
(SURPLUS/DEFISIT)		**(33.806.380.594,07)**	**9.226.712.107,96**	**43.033.092.702,03**	**(27,29)**

BUPATI LAMPUNG BARAT,

PAROSIL MABSUS

OPD | KABAG HUKUM

LAMPIRAN I.2
PERATURAN DAERAH KABUPATEN LAMPUNG BARAT
NOMOR **1** TAHUN 2026
TENTANG
PERTANGGUNGJAWABAN PELAKSANAAN
ANGGARAN PENDAPATAN DAN BELANJA DAERAH
TAHUN ANGGARAN 2025

KABUPATEN LAMPUNG BARAT
RINGKASAN APBD YANG DIKLASIFIKASIKAN MENURUT KELOMPOK DAN JENIS PENDAPATAN, BELANJA, DAN PEMBIAYAAN
TAHUN ANGGARAN 2025

KODE	URAIAN	TAHUN 2025			TAHUN 2024
		ANGGARAN	REALISASI	%	Rp
1	2	3	4	5	6
4	**PENDAPATAN**				
4.1	**PENDAPATAN ASLI DAERAH**				
4.1.01	Pajak Daerah	34.573.564.765,00	36.278.556.176,00	104,93	15.820.932.765,00
4.1.02	Retribusi Daerah	43.612.133.398,01	46.546.312.712,00	106,73	2.166.946.349,00
4.1.03	Hasil Pengelolaan Kekayaan Daerah Yang Dipisahkan	3.296.507.077,37	3.296.507.077,37	100,00	5.854.018.934,91
4.1.04	Lain-lain PAD Yang Sah	9.281.860.751,57	12.325.400.619,97	132,79	47.981.878.678,90
	Jumlah Pendapatan Asli Daerah	**90.764.065.991,95**	**98.446.776.585,34**	**108,46**	**71.823.776.727,81**
4.2	**PENDAPATAN TRANSFER**				
4.2.01	**PENDAPATAN TRANSFER PEMERINTAH PUSAT**				
4.2.01.05	**Dana Desa**	**112.789.480.000,00**	**93.950.238.960,00**	**83,30**	**118.449.735.000,00**
4.2.01.05.01	Dana Desa	112.789.480.000,00	93.950.238.960,00	83,30	118.449.735.000,00
4.2.01.06	**Insentif Fiskal**	**7.681.706.000,00**	**7.639.595.000,00**	**99,45**	**20.106.738.000,00**
4.2.01.06.02	Insentif Fiskal Untuk Penghargaan Kinerja Tahun Sebelumnya	7.681.706.000,00	7.639.595.000,00	99,45	20.106.738.000,00
4.2.01.07	**Dana Bagi Hasil (DBH)**	**18.103.842.000,00**	**15.732.625.800,00**	**86,90**	**19.128.645.000,00**
4.2.01.07.01	Dana Bagi Hasil Pajak	8.719.502.000,00	6.339.646.800,00	72,71	6.700.879.000,00
4.2.01.07.02	Dana Bagi Hasil Sumber Daya Alam	7.550.572.000,00	7.559.211.000,00	100,11	8.748.409.000,00
4.2.01.07.03	DBH Lainnya (Sawit)	1.833.768.000,00	1.833.768.000,00	100,00	3.679.357.000,00
4.2.01.08	**Dana Alokasi Umum (DAU)**	**536.744.965.000,00**	**550.791.197.626,00**	**102,62**	**541.231.171.108,00**
4.2.01.08.01	DAU yang Tidak Ditentukan Penggunaannya	474.740.845.000,00	473.751.008.143,00	99,79	434.843.839.000,00
4.2.01.08.02	DAU yang Ditentukan Penggunaannya	62.004.120.000,00	77.040.189.483,00	124,25	106.387.332.108,00
4.2.01.09	**Dana Alokasi Khusus (DAK)**	**217.670.898.725,00**	**207.345.415.480,00**	**95,26**	**257.708.745.286,00**
4.2.01.09.01	DAK Fisik	52.150.977.000,00	51.765.972.665,00	99,26	119.832.295.786,00

KODE	URAIAN	TAHUN 2025			TAHUN 2024
		ANGGARAN	REALISASI	%	Rp
1	2	3	4	5	6
4.2.01.09.02	DAK Non Fisik	165.519.921.725,00	155.579.442.815,00	93,99	137.876.449.500,00
	Jumlah Pendapatan Transfer Pemerintah Pusat	**892.990.891.725,00**	**875.459.072.866,00**	**98,04**	**956.625.034.394,00**
4.2.02	**PENDAPATAN TRANSFER ANTAR DAERAH**				
4.2.02.01	**PENDAPATAN BAGI HASIL**				
4.2.02.01.01	**PENDAPATAN BAGI HASIL PAJAK**				
4.2.02.01.01.000	Pendapatan Bagi Hasil Pajak Kendaraan Bermotor	3.503.194.648,00	393.274.932,00	11,23	15.815.497.353,00
4.2.02.01.01.000	Pendapatan Bagi Hasil Bea Balik Nama Kendaraan Bermotor	2.309.220.958,00	2.463.613.061,00	106,69	7.028.302.719,00
4.2.02.01.01.000	Pendapatan Bagi Hasil Pajak Bahan Bakar Kendaraan Bermotor	36.382.442.309,00	13.511.946.193,00	37,14	34.812.496.882,00
4.2.02.01.01.000	Pendapatan Bagi Hasil Pajak Air Permukaan	476.853.025,00	154.794.350,00	32,46	485.166.475,00
4.2.02.01.01.000	Pendapatan Bagi Hasil Pajak Rokok	25.789.990.128,00	25.298.147.475,00	98,09	24.601.682.883,00
	Jumlah Pendapatan Transfer Antar Daerah	**68.461.701.068,00**	**41.821.776.011,00**	**61,09**	**82.743.146.312,00**
	Jumlah Pendapatan Transfer	**961.452.592.793,00**	**917.280.848.877,00**	**95,41**	**1.039.368.180.706,00**
4.3	**LAIN-LAIN PENDAPATAN DAERAH YANG SAH**				
4.3.01	**Pendapatan Hibah**	**4.037.720.000,00**	**4.037.720.000,00**	**100,00**	**0,00**
4.3.01.04	Pendapatan Hibah dari Badan/Lembaga/ Organisasi Dalam Negeri/Luar Negeri	4.037.720.000,00	4.037.720.000,00	100,00	0,00
4.3.03	**Lain-lain Pendapatan Sesuai dengan Ketentuan Peraturan Perundang-Undangan**	**4.121.435.790,00**	**4.121.435.790,00**	**100,00**	**0,00**
4.3.03.01	Pendapatan Lain-lain	4.121.435.790,00	4.121.435.790,00	100,00	0,00
	Jumlah Lain-lain Pendapatan Daerah Yang Sah	**8.159.155.790,00**	**8.159.155.790,00**	**100,00**	**0,00**
	JUMLAH PENDAPATAN DAERAH	**1.060.375.814.574,95**	**1.023.886.781.252,34**	**96,56**	**1.111.191.957.433,81**
5	**BELANJA**				
5.1	**BELANJA OPERASI**				
5.1.01	Belanja Pegawai	512.647.592.349,00	478.594.145.964,69	93,36	444.086.680.344,07
5.1.02	Belanja Barang dan Jasa	276.723.244.433,90	258.668.515.436,69	93,48	247.658.956.651,75
5.1.03	Belanja Bunga	3.079.314.290,00	1.498.976.013,00	48,68	2.534.971.060,00
5.1.04	Belanja Subsidi	0,00	0,00	0,00	0,00
5.1.05	Belanja Hibah	15.843.786.188,00	15.741.756.267,00	99,36	40.232.656.643,00
5.1.06	Belanja Bantuan Sosial	30.000.000,00	0,00	0,00	0,00
	Jumlah Belanja Operasi	**808.323.937.260,90**	**754.503.393.681,38**	**93,34**	**734.513.264.698,82**
5.2	**BELANJA MODAL**				
5.2.01	Belanja Modal Tanah	2.801.200.000,00	2.505.063.499,00	89,43	0,00
5.2.02	Belanja Modal Peralatan dan Mesin	29.592.784.244,00	28.162.325.070,00	95,17	20.116.516.662,00
5.2.03	Belanja Modal Gedung dan Bangunan	36.075.222.105,00	33.748.309.773,00	93,55	88.928.047.259,00
5.2.04	Belanja Modal Jalan, Jaringan, dan Irigasi	32.870.568.663,00	32.414.923.716,00	98,61	41.372.206.332,00
5.2.05	Belanja Modal Aset Tetap Lainnya	5.866.485.280,00	5.863.457.745,00	99,95	4.734.413.410,00

KODE	URAIAN	TAHUN 2025			TAHUN 2024
		ANGGARAN	REALISASI	%	Rp
1	2	3	4	5	6
5.2.06	Belanja Modal Aset Lainnya	370.000.000,00	369.210.000,00	99,79	197.480.000,00
	Jumlah Belanja Modal	**107.576.260.292,00**	**103.063.289.803,00**	**95,80**	**155.348.663.663,00**
5.3	**BELANJA TIDAK TERDUGA**				
5.3.01	Belanja Tidak Terduga	3.282.046.716,12	2.097.625.500,00	63,91	1.961.201.439,00
	Jumlah Belanja Tidak Terduga	**3.282.046.716,12**	**2.097.625.500,00**	**63,91**	**1.961.201.439,00**
5.4	**BELANJA TRANSFER**				
5.4.01	**Belanja Bagi Hasil**	**4.289.353.900,00**	**3.124.404.200,00**	**72,84**	**1.692.863.600,00**
5.4.01.01	Belanja Bagi Hasil Pajak Daerah Kepada Pemerintahan Kabupaten/Kota dan	3.976.571.900,00	2.908.236.100,00	73,13	1.473.076.700,00
5.4.01.02	Belanja Bagi Hasil Retribusi Daerah Kabupaten/Kota Kepada Pemerintah Desa	312.782.000,00	216.168.100,00	69,11	219.786.900,00
5.4.02	**Belanja Bantuan Keuangan**	**170.710.597.000,00**	**151.871.355.960,00**	**88,96**	**174.716.036.000,00**
5.4.02.02	Belanja Bantuan Keuangan antar Daerah Kabupaten/Kota	500.000.000,00	500.000.000,00	100,00	0,00
5.4.02.05	Belanja Bantuan Keuangan Daerah Provinsi atau Kabupaten/Kota kepada Desa	170.210.597.000,00	151.371.355.960,00	88,93	174.716.036.000,00
	Jumlah Belanja Transfer	**174.999.950.900,00**	**154.995.760.160,00**	**88,57**	**176.408.899.600,00**
	JUMLAH BELANJA DAERAH	**1.094.182.195.169,02**	**1.014.660.069.144,38**	**92,73**	**1.068.232.029.400,82**
	SURPLUS/DEFISIT	**(33.806.380.594,07)**	**9.226.712.107,96**	**(27,29)**	**42.959.928.032,99**
6	**PEMBIAYAAN**	**33.806.380.594,07**	**33.806.945.074,07**	**100,00**	**564.480,00**
6.1	**Penerimaan Pembiayaan**	**53.725.043.214,07**	**53.725.043.214,07**	**100,00**	**30.683.213.321,08**
6.1.01	Sisa Lebih Perhitungan Anggaran Tahun Anggaran Sebelumnya	53.725.043.214,07	53.725.043.214,07	100,00	30.683.213.321,08
6.2	**Pengeluaran Pembiayaan**	**19.918.662.620,00**	**19.918.098.140,00**	**100,00**	**19.918.098.140,00**
6.2.02	Penyertaan Modal Daerah	2.000.000.000,00	2.000.000.000,00	100,00	2.000.000.000,00
6.2.03	Pembayaran Cicilan Pokok Utang Yang Jatuh Tempo	17.918.662.620,00	17.918.098.140,00	100,00	17.918.098.140,00
	Pembiayaan Neto	**33.806.380.594,07**	**33.806.945.074,07**	**100,00**	**10.765.115.181,08**
	SISA LEBIH PEMBIAYAAN ANGGARAN TAHUN BERKENAAN (SILPA)		**43.033.657.182,03**		**53.725.043.214,07**

BUPATI LAMPUNG BARAT,

PAROSIL MABSUS

OPD | KABAG HUKUM

LAMPIRAN I.3
PERATURAN DAERAH KABUPATEN LAMPUNG BARAT
NOMOR 1 TAHUN 2026
TENTANG
PERTANGGUNGJAWABAN PELAKSANAAN
ANGGARAN PENDAPATAN DAN BELANJA DAERAH
KABUPATEN LAMPUNG BARAT TAHUN ANGGARAN 2025

PEMERINTAH KABUPATEN LAMPUNG BARAT
RINCIAN APBD MENURUT URUSAN PEMERINTAHAN DAERAH, ORGANISASI, PROGRAM, KEGIATAN, SUB KEGIATAN, KELOMPOK, DAN JENIS PENDAPATAN, BELANJA, DAN PEMBIAYAAN
TAHUN ANGGARAN 2025

Urusan Pemerintahan : URUSAN PEMERINTAHAN WAJIB YANG BERKAITAN DENGAN PELAYANAN DASAR
Organisasi : DINAS PENDIDIKAN DAN KEBUDAYAAN

KODE REKENING									URAIAN	JUMLAH (Rp)		BERTAMBAH/ (BERKURANG)		DASAR HUKUM
										ANGGARAN	REALISASI	(Rp)	%	
1									2	3	4	5	6	7
1	**01**	**1-01.2-22.0-00.01**	**00**	**0.00**	**0000**	**4**			**PENDAPATAN DAERAH**	**289.200.000,00**	**275.950.000,00**	**(13.250.000,00)**	**95,42**	Perda No. 1 Tahun 2024 tentang Pajak Daerah dan Retribusi Daerah dan Perbup No 37 Tahun 2025 Penjabaran Perubahan APBD TA 2025
1	**01**	**1-01.2-22.0-00.01**	**00**	**0.00**	**0000**	**4**	**1**		**PENDAPATAN ASLI DAERAH (PAD)**	**289.200.000,00**	**275.950.000,00**	**(13.250.000,00)**	**95,42**	
1	01	1-01.2-22.0-00.01	00	0.00	0000	4	1	02	Retribusi Daerah	289.200.000,00	275.950.000,00	(13.250.000,00)	95,42	
									Jumlah Pendapatan	**289.200.000,00**	**275.950.000,00**	**(13.250.000,00)**	**95,42**	
									BELANJA DAERAH	**337.224.033.553,00**	**315.725.612.930,00**	**(21.498.420.623,00)**	**93,62**	
1									**URUSAN PEMERINTAHAN WAJIB YANG BERKAITAN DENGAN PELAYANAN DASAR**	**335.634.802.153,00**	**314.217.617.606,00**	**(21.417.184.547,00)**	**93,62**	
1	**01**								**URUSAN PEMERINTAHAN BIDANG PENDIDIKAN**	**335.634.802.153,00**	**314.217.617.606,00**	**(21.417.184.547,00)**	**93,62**	
1	**01**	**1-01.2-22.0-00.01**	**01**						**PROGRAM PENUNJANG URUSAN PEMERINTAHAN DAERAH KABUPATEN/KOTA**	**279.113.215.761,00**	**259.394.559.078,00**	**(19.718.656.683,00)**	**92,94**	
1	**01**	**1-01.2-22.0-00.01**	**01**	**2.01**					**Perencanaan, Penganggaran, dan Evaluasi Kinerja Perangkat Daerah**	**35.308.600,00**	**35.304.600,00**	**(4.000,00)**	**99,99**	
1	**01**	**1-01.2-22.0-00.01**	**01**	**2.01**	**0001**				**Penyusunan Dokumen Perencanaan Perangkat Daerah**	**24.000.000,00**	**23.996.000,00**	**(4.000,00)**	**99,98**	
1	**01**	**1-01.2-22.0-00.01**	**01**	**2.01**	**0001**	**5**			**BELANJA DAERAH**	**24.000.000,00**	**23.996.000,00**	**(4.000,00)**	**99,98**	
1	**01**	**1-01.2-22.0-00.01**	**01**	**2.01**	**0001**	**5**	**1**		**BELANJA OPERASI**	**24.000.000,00**	**23.996.000,00**	**(4.000,00)**	**99,98**	
1	01	1-01.2-22.0-00.01	01	2.01	0001	5	1	02	Belanja Barang dan Jasa	24.000.000,00	23.996.000,00	(4.000,00)	99,98	
1	**01**	**1-01.2-22.0-00.01**	**01**	**2.01**	**0002**				**Koordinasi dan Penyusunan Dokumen RKA-SKPD**	**1.068.800,00**	**1.068.800,00**	**0,00**	**100,00**	
1	**01**	**1-01.2-22.0-00.01**	**01**	**2.01**	**0002**	**5**			**BELANJA DAERAH**	**1.068.800,00**	**1.068.800,00**	**0,00**	**100,00**	
1	**01**	**1-01.2-22.0-00.01**	**01**	**2.01**	**0002**	**5**	**1**		**BELANJA OPERASI**	**1.068.800,00**	**1.068.800,00**	**0,00**	**100,00**	
1	01	1-01.2-22.0-00.01	01	2.01	0002	5	1	02	Belanja Barang dan Jasa	1.068.800,00	1.068.800,00	0,00	100,00	
1	**01**	**1-01.2-22.0-00.01**	**01**	**2.01**	**0003**				**Koordinasi dan Penyusunan Dokumen Perubahan RKA-SKPD**	**882.000,00**	**882.000,00**	**0,00**	**100,00**	
1	**01**	**1-01.2-22.0-00.01**	**01**	**2.01**	**0003**	**5**			**BELANJA DAERAH**	**882.000,00**	**882.000,00**	**0,00**	**100,00**	
1	**01**	**1-01.2-22.0-00.01**	**01**	**2.01**	**0003**	**5**	**1**		**BELANJA OPERASI**	**882.000,00**	**882.000,00**	**0,00**	**100,00**	
1	01	1-01.2-22.0-00.01	01	2.01	0003	5	1	02	Belanja Barang dan Jasa	882.000,00	882.000,00	0,00	100,00	
1	**01**	**1-01.2-22.0-00.01**	**01**	**2.01**	**0004**				**Koordinasi dan Penyusunan DPA-SKPD**	**930.000,00**	**930.000,00**	**0,00**	**100,00**	
1	**01**	**1-01.2-22.0-00.01**	**01**	**2.01**	**0004**	**5**			**BELANJA DAERAH**	**930.000,00**	**930.000,00**	**0,00**	**100,00**	
1	**01**	**1-01.2-22.0-00.01**	**01**	**2.01**	**0004**	**5**	**1**		**BELANJA OPERASI**	**930.000,00**	**930.000,00**	**0,00**	**100,00**	
1	01	1-01.2-22.0-00.01	01	2.01	0004	5	1	02	Belanja Barang dan Jasa	930.000,00	930.000,00	0,00	100,00	
1	**01**	**1-01.2-22.0-00.01**	**01**	**2.01**	**0005**				**Koordinasi dan Penyusunan Perubahan DPA- SKPD**	**752.800,00**	**752.800,00**	**0,00**	**100,00**	
1	**01**	**1-01.2-22.0-00.01**	**01**	**2.01**	**0005**	**5**			**BELANJA DAERAH**	**752.800,00**	**752.800,00**	**0,00**	**100,00**	
1	**01**	**1-01.2-22.0-00.01**	**01**	**2.01**	**0005**	**5**	**1**		**BELANJA OPERASI**	**752.800,00**	**752.800,00**	**0,00**	**100,00**	
1	01	1-01.2-22.0-00.01	01	2.01	0005	5	1	02	Belanja Barang dan Jasa	752.800,00	752.800,00	0,00	100,00	

Organisasi : DINAS PENDIDIKAN DAN KEBUDAYAAN

KODE REKENING									URAIAN	JUMLAH (Rp)		BERTAMBAH/ (BERKURANG)		DASAR HUKUM
										ANGGARAN	REALISASI	(Rp)	%	
1									2	3	4	5	6	7
1	01	1-01.2-22.0-00.01	01	2.01	0007				Evaluasi Kinerja Perangkat Daerah	7.675.000,00	7.675.000,00	0,00	100,00	
1	01	1-01.2-22.0-00.01	01	2.01	0007	5			BELANJA DAERAH	7.675.000,00	7.675.000,00	0,00	100,00	
1	01	1-01.2-22.0-00.01	01	2.01	0007	5	1		BELANJA OPERASI	7.675.000,00	7.675.000,00	0,00	100,00	
1	01	1-01.2-22.0-00.01	01	2.01	0007	5	1	02	Belanja Barang dan Jasa	7.675.000,00	7.675.000,00	0,00	100,00	
1	01	1-01.2-22.0-00.01	01	2.02					Administrasi Keuangan Perangkat Daerah	278.551.867.561,00	258.881.577.475,00	(19.670.290.086,00)	92,94	
1	01	1-01.2-22.0-00.01	01	2.02	0001				Penyediaan Gaji dan Tunjangan ASN	278.541.772.761,00	258.871.549.475,00	(19.670.223.286,00)	92,94	
1	01	1-01.2-22.0-00.01	01	2.02	0001	5			BELANJA DAERAH	278.541.772.761,00	258.871.549.475,00	(19.670.223.286,00)	92,94	
1	01	1-01.2-22.0-00.01	01	2.02	0001	5	1		BELANJA OPERASI	278.541.772.761,00	258.871.549.475,00	(19.670.223.286,00)	92,94	
1	01	1-01.2-22.0-00.01	01	2.02	0001	5	1	01	Belanja Pegawai	278.541.772.761,00	258.871.549.475,00	(19.670.223.286,00)	92,94	
1	01	1-01.2-22.0-00.01	01	2.02	0004				Koordinasi dan Pelaksanaan Akuntansi SKPD	993.000,00	993.000,00	0,00	100,00	
1	01	1-01.2-22.0-00.01	01	2.02	0004	5			BELANJA DAERAH	993.000,00	993.000,00	0,00	100,00	
1	01	1-01.2-22.0-00.01	01	2.02	0004	5	1		BELANJA OPERASI	993.000,00	993.000,00	0,00	100,00	
1	01	1-01.2-22.0-00.01	01	2.02	0004	5	1	02	Belanja Barang dan Jasa	993.000,00	993.000,00	0,00	100,00	
1	01	1-01.2-22.0-00.01	01	2.02	0005				Koordinasi dan Penyusunan Laporan Keuangan Akhir Tahun SKPD	2.864.800,00	2.798.000,00	(66.800,00)	97,67	
1	01	1-01.2-22.0-00.01	01	2.02	0005	5			BELANJA DAERAH	2.864.800,00	2.798.000,00	(66.800,00)	97,67	
1	01	1-01.2-22.0-00.01	01	2.02	0005	5	1		BELANJA OPERASI	2.864.800,00	2.798.000,00	(66.800,00)	97,67	
1	01	1-01.2-22.0-00.01	01	2.02	0005	5	1	02	Belanja Barang dan Jasa	2.864.800,00	2.798.000,00	(66.800,00)	97,67	
1	01	1-01.2-22.0-00.01	01	2.02	0007				Koordinasi dan Penyusunan Laporan Keuangan Bulanan/ Triwulanan/ Semesteran SKPD	5.000.000,00	5.000.000,00	0,00	100,00	
1	01	1-01.2-22.0-00.01	01	2.02	0007	5			BELANJA DAERAH	5.000.000,00	5.000.000,00	0,00	100,00	
1	01	1-01.2-22.0-00.01	01	2.02	0007	5	1		BELANJA OPERASI	5.000.000,00	5.000.000,00	0,00	100,00	
1	01	1-01.2-22.0-00.01	01	2.02	0007	5	1	02	Belanja Barang dan Jasa	5.000.000,00	5.000.000,00	0,00	100,00	
1	01	1-01.2-22.0-00.01	01	2.02	0008				Penyusunan Pelaporan dan Analisis Prognosis Realisasi Anggaran	1.237.000,00	1.237.000,00	0,00	100,00	
1	01	1-01.2-22.0-00.01	01	2.02	0008	5			BELANJA DAERAH	1.237.000,00	1.237.000,00	0,00	100,00	
1	01	1-01.2-22.0-00.01	01	2.02	0008	5	1		BELANJA OPERASI	1.237.000,00	1.237.000,00	0,00	100,00	
1	01	1-01.2-22.0-00.01	01	2.02	0008	5	1	02	Belanja Barang dan Jasa	1.237.000,00	1.237.000,00	0,00	100,00	
1	01	1-01.2-22.0-00.01	01	2.03					Administrasi Barang Milik Daerah pada Perangkat Daerah	8.468.600,00	8.168.600,00	(300.000,00)	96,46	
1	01	1-01.2-22.0-00.01	01	2.03	0004				Pembinaan, Pengawasan, dan Pengendalian Barang Milik Daerah pada SKPD	8.468.600,00	8.168.600,00	(300.000,00)	96,46	
1	01	1-01.2-22.0-00.01	01	2.03	0004	5			BELANJA DAERAH	8.468.600,00	8.168.600,00	(300.000,00)	96,46	
1	01	1-01.2-22.0-00.01	01	2.03	0004	5	1		BELANJA OPERASI	8.468.600,00	8.168.600,00	(300.000,00)	96,46	
1	01	1-01.2-22.0-00.01	01	2.03	0004	5	1	02	Belanja Barang dan Jasa	8.468.600,00	8.168.600,00	(300.000,00)	96,46	
1	01	1-01.2-22.0-00.01	01	2.05					Administrasi Kepegawaian Perangkat Daerah	89.283.000,00	77.843.000,00	(11.440.000,00)	87,19	
1	01	1-01.2-22.0-00.01	01	2.05	0005				Monitoring, Evaluasi, dan Penilaian Kinerja Pegawai	1.483.000,00	1.483.000,00	0,00	100,00	
1	01	1-01.2-22.0-00.01	01	2.05	0005	5			BELANJA DAERAH	1.483.000,00	1.483.000,00	0,00	100,00	
1	01	1-01.2-22.0-00.01	01	2.05	0005	5	1		BELANJA OPERASI	1.483.000,00	1.483.000,00	0,00	100,00	
1	01	1-01.2-22.0-00.01	01	2.05	0005	5	1	02	Belanja Barang dan Jasa	1.483.000,00	1.483.000,00	0,00	100,00	
1	01	1-01.2-22.0-00.01	01	2.05	0009				Pendidikan dan Pelatihan Pegawai Berdasarkan Tugas dan Fungsi	87.800.000,00	76.360.000,00	(11.440.000,00)	86,97	
1	01	1-01.2-22.0-00.01	01	2.05	0009	5			BELANJA DAERAH	87.800.000,00	76.360.000,00	(11.440.000,00)	86,97	
1	01	1-01.2-22.0-00.01	01	2.05	0009	5	1		BELANJA OPERASI	87.800.000,00	76.360.000,00	(11.440.000,00)	86,97	
1	01	1-01.2-22.0-00.01	01	2.05	0009	5	1	02	Belanja Barang dan Jasa	15.000.000,00	7.560.000,00	(7.440.000,00)	50,40	
1	01	1-01.2-22.0-00.01	01	2.05	0009	5	1	05	Belanja Hibah	72.800.000,00	68.800.000,00	(4.000.000,00)	94,51	
1	01	1-01.2-22.0-00.01	01	2.06					Administrasi Umum Perangkat Daerah	121.638.000,00	121.509.525,00	(128.475,00)	99,89	
1	01	1-01.2-22.0-00.01	01	2.06	0001				Penyediaan Komponen Instalasi Listrik/Penerangan Bangunan Kantor	3.900.000,00	3.900.000,00	0,00	100,00	
1	01	1-01.2-22.0-00.01	01	2.06	0001	5			BELANJA DAERAH	3.900.000,00	3.900.000,00	0,00	100,00	
1	01	1-01.2-22.0-00.01	01	2.06	0001	5	1		BELANJA OPERASI	3.900.000,00	3.900.000,00	0,00	100,00	
1	01	1-01.2-22.0-00.01	01	2.06	0001	5	1	02	Belanja Barang dan Jasa	3.900.000,00	3.900.000,00	0,00	100,00	

Organisasi : **DINAS PENDIDIKAN DAN KEBUDAYAAN**

KODE REKENING									URAIAN	JUMLAH (Rp)		BERTAMBAH/ (BERKURANG)		DASAR HUKUM
										ANGGARAN	REALISASI	(Rp)	%	
1									2	3	4	5	6	7
1	**01**	**1-01.2-22.0-00.01**	**01**	**2.06**	**0002**				**Penyediaan Peralatan dan Perlengkapan Kantor**	**12.730.200,00**	**12.692.700,00**	**(37.500,00)**	**99,71**	
1	**01**	**1-01.2-22.0-00.01**	**01**	**2.06**	**0002**	**5**			**BELANJA DAERAH**	**12.730.200,00**	**12.692.700,00**	**(37.500,00)**	**99,71**	
1	**01**	**1-01.2-22.0-00.01**	**01**	**2.06**	**0002**	**5**	**1**		**BELANJA OPERASI**	**12.082.200,00**	**12.082.200,00**	**0,00**	**100,00**	
1	01	1-01.2-22.0-00.01	01	2.06	0002	5	1	02	Belanja Barang dan Jasa	12.082.200,00	12.082.200,00	0,00	100,00	
1	**01**	**1-01.2-22.0-00.01**	**01**	**2.06**	**0002**	**5**	**2**		**BELANJA MODAL**	**648.000,00**	**610.500,00**	**(37.500,00)**	**94,21**	
1	01	1-01.2-22.0-00.01	01	2.06	0002	5	2	02	Belanja Modal Peralatan dan Mesin	648.000,00	610.500,00	(37.500,00)	94,21	
1	**01**	**1-01.2-22.0-00.01**	**01**	**2.06**	**0005**				**Penyediaan Barang Cetakan dan Penggandaan**	**39.153.800,00**	**39.153.800,00**	**0,00**	**100,00**	
1	**01**	**1-01.2-22.0-00.01**	**01**	**2.06**	**0005**	**5**			**BELANJA DAERAH**	**39.153.800,00**	**39.153.800,00**	**0,00**	**100,00**	
1	**01**	**1-01.2-22.0-00.01**	**01**	**2.06**	**0005**	**5**	**1**		**BELANJA OPERASI**	**39.153.800,00**	**39.153.800,00**	**0,00**	**100,00**	
1	01	1-01.2-22.0-00.01	01	2.06	0005	5	1	02	Belanja Barang dan Jasa	39.153.800,00	39.153.800,00	0,00	100,00	
1	**01**	**1-01.2-22.0-00.01**	**01**	**2.06**	**0006**				**Penyediaan Bahan Bacaan dan Peraturan Perundang-undangan**	**3.060.000,00**	**3.060.000,00**	**0,00**	**100,00**	
1	**01**	**1-01.2-22.0-00.01**	**01**	**2.06**	**0006**	**5**			**BELANJA DAERAH**	**3.060.000,00**	**3.060.000,00**	**0,00**	**100,00**	
1	**01**	**1-01.2-22.0-00.01**	**01**	**2.06**	**0006**	**5**	**1**		**BELANJA OPERASI**	**3.060.000,00**	**3.060.000,00**	**0,00**	**100,00**	
1	01	1-01.2-22.0-00.01	01	2.06	0006	5	1	02	Belanja Barang dan Jasa	3.060.000,00	3.060.000,00	0,00	100,00	
1	**01**	**1-01.2-22.0-00.01**	**01**	**2.06**	**0008**				**Fasilitasi Kunjungan Tamu**	**4.160.000,00**	**4.160.000,00**	**0,00**	**100,00**	
1	**01**	**1-01.2-22.0-00.01**	**01**	**2.06**	**0008**	**5**			**BELANJA DAERAH**	**4.160.000,00**	**4.160.000,00**	**0,00**	**100,00**	
1	**01**	**1-01.2-22.0-00.01**	**01**	**2.06**	**0008**	**5**	**1**		**BELANJA OPERASI**	**4.160.000,00**	**4.160.000,00**	**0,00**	**100,00**	
1	01	1-01.2-22.0-00.01	01	2.06	0008	5	1	02	Belanja Barang dan Jasa	4.160.000,00	4.160.000,00	0,00	100,00	
1	**01**	**1-01.2-22.0-00.01**	**01**	**2.06**	**0009**				**Penyelenggaraan Rapat Koordinasi dan Konsultasi SKPD**	**58.634.000,00**	**58.543.025,00**	**(90.975,00)**	**99,84**	
1	**01**	**1-01.2-22.0-00.01**	**01**	**2.06**	**0009**	**5**			**BELANJA DAERAH**	**58.634.000,00**	**58.543.025,00**	**(90.975,00)**	**99,84**	
1	**01**	**1-01.2-22.0-00.01**	**01**	**2.06**	**0009**	**5**	**1**		**BELANJA OPERASI**	**58.634.000,00**	**58.543.025,00**	**(90.975,00)**	**99,84**	
1	01	1-01.2-22.0-00.01	01	2.06	0009	5	1	02	Belanja Barang dan Jasa	58.634.000,00	58.543.025,00	(90.975,00)	99,84	
1	**01**	**1-01.2-22.0-00.01**	**01**	**2.08**					**Penyediaan Jasa Penunjang Urusan Pemerintahan Daerah**	**143.600.000,00**	**119.682.871,00**	**(23.917.129,00)**	**83,34**	
1	**01**	**1-01.2-22.0-00.01**	**01**	**2.08**	**0001**				**Penyediaan Jasa Surat Menyurat**	**1.330.000,00**	**1.330.000,00**	**0,00**	**100,00**	
1	**01**	**1-01.2-22.0-00.01**	**01**	**2.08**	**0001**	**5**			**BELANJA DAERAH**	**1.330.000,00**	**1.330.000,00**	**0,00**	**100,00**	
1	**01**	**1-01.2-22.0-00.01**	**01**	**2.08**	**0001**	**5**	**1**		**BELANJA OPERASI**	**1.330.000,00**	**1.330.000,00**	**0,00**	**100,00**	
1	01	1-01.2-22.0-00.01	01	2.08	0001	5	1	02	Belanja Barang dan Jasa	1.330.000,00	1.330.000,00	0,00	100,00	
1	**01**	**1-01.2-22.0-00.01**	**01**	**2.08**	**0002**				**Penyediaan Jasa Komunikasi, Sumber Daya Air dan Listrik**	**42.360.000,00**	**18.490.371,00**	**(23.869.629,00)**	**43,65**	
1	**01**	**1-01.2-22.0-00.01**	**01**	**2.08**	**0002**	**5**			**BELANJA DAERAH**	**42.360.000,00**	**18.490.371,00**	**(23.869.629,00)**	**43,65**	
1	**01**	**1-01.2-22.0-00.01**	**01**	**2.08**	**0002**	**5**	**1**		**BELANJA OPERASI**	**42.360.000,00**	**18.490.371,00**	**(23.869.629,00)**	**43,65**	
1	01	1-01.2-22.0-00.01	01	2.08	0002	5	1	02	Belanja Barang dan Jasa	42.360.000,00	18.490.371,00	(23.869.629,00)	43,65	
1	**01**	**1-01.2-22.0-00.01**	**01**	**2.08**	**0004**				**Penyediaan Jasa Pelayanan Umum Kantor**	**99.910.000,00**	**99.862.500,00**	**(47.500,00)**	**99,95**	
1	**01**	**1-01.2-22.0-00.01**	**01**	**2.08**	**0004**	**5**			**BELANJA DAERAH**	**99.910.000,00**	**99.862.500,00**	**(47.500,00)**	**99,95**	
1	**01**	**1-01.2-22.0-00.01**	**01**	**2.08**	**0004**	**5**	**1**		**BELANJA OPERASI**	**99.910.000,00**	**99.862.500,00**	**(47.500,00)**	**99,95**	
1	01	1-01.2-22.0-00.01	01	2.08	0004	5	1	02	Belanja Barang dan Jasa	99.910.000,00	99.862.500,00	(47.500,00)	99,95	
1	**01**	**1-01.2-22.0-00.01**	**01**	**2.09**					**Pemeliharaan Barang Milik Daerah Penunjang Urusan Pemerintahan Daerah**	**163.050.000,00**	**150.473.007,00**	**(12.576.993,00)**	**92,29**	
1	**01**	**1-01.2-22.0-00.01**	**01**	**2.09**	**0002**				**Penyediaan Jasa Pemeliharaan, Biaya Pemeliharaan, Pajak dan Perizinan Kendaraan Dinas Operasional atau Lapangan**	**153.050.000,00**	**140.473.007,00**	**(12.576.993,00)**	**91,78**	
1	**01**	**1-01.2-22.0-00.01**	**01**	**2.09**	**0002**	**5**			**BELANJA DAERAH**	**153.050.000,00**	**140.473.007,00**	**(12.576.993,00)**	**91,78**	
1	**01**	**1-01.2-22.0-00.01**	**01**	**2.09**	**0002**	**5**	**1**		**BELANJA OPERASI**	**153.050.000,00**	**140.473.007,00**	**(12.576.993,00)**	**91,78**	
1	01	1-01.2-22.0-00.01	01	2.09	0002	5	1	02	Belanja Barang dan Jasa	153.050.000,00	140.473.007,00	(12.576.993,00)	91,78	
1	**01**	**1-01.2-22.0-00.01**	**01**	**2.09**	**0010**				**Pemeliharaan/Rehabilitasi Sarana dan Prasarana Gedung Kantor atau Bangunan Lainnya**	**10.000.000,00**	**10.000.000,00**	**0,00**	**100,00**	
1	**01**	**1-01.2-22.0-00.01**	**01**	**2.09**	**0010**	**5**			**BELANJA DAERAH**	**10.000.000,00**	**10.000.000,00**	**0,00**	**100,00**	
1	**01**	**1-01.2-22.0-00.01**	**01**	**2.09**	**0010**	**5**	**1**		**BELANJA OPERASI**	**10.000.000,00**	**10.000.000,00**	**0,00**	**100,00**	
1	01	1-01.2-22.0-00.01	01	2.09	0010	5	1	02	Belanja Barang dan Jasa	10.000.000,00	10.000.000,00	0,00	100,00	

Organisasi : **DINAS PENDIDIKAN DAN KEBUDAYAAN**

KODE REKENING									URAIAN	JUMLAH (Rp)		BERTAMBAH/ (BERKURANG)		DASAR HUKUM
										ANGGARAN	REALISASI	(Rp)	%	
1									2	3	4	5	6	7
1	**01**	**1-01.2-22.0-00.01**	**02**						**PROGRAM PENGELOLAAN PENDIDIKAN**	**56.427.494.792,00**	**54.732.124.828,00**	**(1.695.369.964,00)**	**97,00**	
1	**01**	**1-01.2-22.0-00.01**	**02**	**2.01**					**Pengelolaan Pendidikan Sekolah Dasar**	**31.896.240.472,00**	**31.101.053.628,00**	**(795.186.844,00)**	**97,51**	
1	**01**	**1-01.2-22.0-00.01**	**02**	**2.01**	**0006**				**Pembangunan Sarana, Prasarana dan Utilitas Sekolah**	**1.235.000.000,00**	**1.132.812.475,00**	**(102.187.525,00)**	**91,73**	
1	**01**	**1-01.2-22.0-00.01**	**02**	**2.01**	**0006**	**5**			**BELANJA DAERAH**	**1.235.000.000,00**	**1.132.812.475,00**	**(102.187.525,00)**	**91,73**	
1	**01**	**1-01.2-22.0-00.01**	**02**	**2.01**	**0006**	**5**	**2**		**BELANJA MODAL**	**1.235.000.000,00**	**1.132.812.475,00**	**(102.187.525,00)**	**91,73**	
1	01	1-01.2-22.0-00.01	02	2.01	0006	5	2	02	Belanja Modal Peralatan dan Mesin	600.000.000,00	534.766.000,00	(65.234.000,00)	89,13	
1	01	1-01.2-22.0-00.01	02	2.01	0006	5	2	03	Belanja Modal Gedung dan Bangunan	435.000.000,00	432.232.675,00	(2.767.325,00)	99,36	
1	01	1-01.2-22.0-00.01	02	2.01	0006	5	2	04	Belanja Modal Jalan, Jaringan, dan Irigasi	200.000.000,00	165.813.800,00	(34.186.200,00)	82,91	
1	**01**	**1-01.2-22.0-00.01**	**02**	**2.01**	**0025**				**Pembinaan Minat, Bakat dan Kreativitas Siswa**	**181.380.000,00**	**152.430.000,00**	**(28.950.000,00)**	**84,04**	
1	**01**	**1-01.2-22.0-00.01**	**02**	**2.01**	**0025**	**5**			**BELANJA DAERAH**	**181.380.000,00**	**152.430.000,00**	**(28.950.000,00)**	**84,04**	
1	**01**	**1-01.2-22.0-00.01**	**02**	**2.01**	**0025**	**5**	**1**		**BELANJA OPERASI**	**181.380.000,00**	**152.430.000,00**	**(28.950.000,00)**	**84,04**	
1	01	1-01.2-22.0-00.01	02	2.01	0025	5	1	02	Belanja Barang dan Jasa	181.380.000,00	152.430.000,00	(28.950.000,00)	84,04	
1	**01**	**1-01.2-22.0-00.01**	**02**	**2.01**	**0026**				**Penyediaan Pendidik dan Tenaga Kependidikan bagi Satuan Pendidikan Sekolah Dasar**	**1.319.770.000,00**	**1.235.770.000,00**	**(84.000.000,00)**	**93,64**	
1	**01**	**1-01.2-22.0-00.01**	**02**	**2.01**	**0026**	**5**			**BELANJA DAERAH**	**1.319.770.000,00**	**1.235.770.000,00**	**(84.000.000,00)**	**93,64**	
1	**01**	**1-01.2-22.0-00.01**	**02**	**2.01**	**0026**	**5**	**1**		**BELANJA OPERASI**	**1.319.770.000,00**	**1.235.770.000,00**	**(84.000.000,00)**	**93,64**	
1	01	1-01.2-22.0-00.01	02	2.01	0026	5	1	02	Belanja Barang dan Jasa	1.319.770.000,00	1.235.770.000,00	(84.000.000,00)	93,64	
1	**01**	**1-01.2-22.0-00.01**	**02**	**2.01**	**0028**				**Pembinaan Kelembagaan dan Manajemen Sekolah**	**31.912.400,00**	**31.767.400,00**	**(145.000,00)**	**99,55**	
1	**01**	**1-01.2-22.0-00.01**	**02**	**2.01**	**0028**	**5**			**BELANJA DAERAH**	**31.912.400,00**	**31.767.400,00**	**(145.000,00)**	**99,55**	
1	**01**	**1-01.2-22.0-00.01**	**02**	**2.01**	**0028**	**5**	**1**		**BELANJA OPERASI**	**31.912.400,00**	**31.767.400,00**	**(145.000,00)**	**99,55**	
1	01	1-01.2-22.0-00.01	02	2.01	0028	5	1	02	Belanja Barang dan Jasa	31.912.400,00	31.767.400,00	(145.000,00)	99,55	
1	**01**	**1-01.2-22.0-00.01**	**02**	**2.01**	**0029**				**Pengelolaan Dana BOS Sekolah Dasar**	**25.923.560.000,00**	**25.930.966.861,00**	**7.406.861,00**	**100,03**	
1	**01**	**1-01.2-22.0-00.01**	**02**	**2.01**	**0029**	**5**			**BELANJA DAERAH**	**25.923.560.000,00**	**25.930.966.861,00**	**7.406.861,00**	**100,03**	
1	**01**	**1-01.2-22.0-00.01**	**02**	**2.01**	**0029**	**5**	**1**		**BELANJA OPERASI**	**19.579.634.516,00**	**19.592.572.377,00**	**12.937.861,00**	**100,07**	
1	01	1-01.2-22.0-00.01	02	2.01	0029	5	1	02	Belanja Barang dan Jasa	17.176.294.516,00	17.189.570.077,00	13.275.561,00	100,08	
1	01	1-01.2-22.0-00.01	02	2.01	0029	5	1	05	Belanja Hibah	2.403.340.000,00	2.403.002.300,00	(337.700,00)	99,99	
1	**01**	**1-01.2-22.0-00.01**	**02**	**2.01**	**0029**	**5**	**2**		**BELANJA MODAL**	**6.343.925.484,00**	**6.338.394.484,00**	**(5.531.000,00)**	**99,91**	
1	01	1-01.2-22.0-00.01	02	2.01	0029	5	2	02	Belanja Modal Peralatan dan Mesin	2.178.415.584,00	2.178.415.584,00	0,00	100,00	
1	01	1-01.2-22.0-00.01	02	2.01	0029	5	2	05	Belanja Modal Aset Tetap Lainnya	4.165.509.900,00	4.159.978.900,00	(5.531.000,00)	99,87	
1	**01**	**1-01.2-22.0-00.01**	**02**	**2.01**	**0030**				**Peningkatan Kapasitas Pengelolaan Dana BOS Sekolah Dasar**	**74.824.400,00**	**74.824.400,00**	**0,00**	**100,00**	
1	**01**	**1-01.2-22.0-00.01**	**02**	**2.01**	**0030**	**5**			**BELANJA DAERAH**	**74.824.400,00**	**74.824.400,00**	**0,00**	**100,00**	
1	**01**	**1-01.2-22.0-00.01**	**02**	**2.01**	**0030**	**5**	**1**		**BELANJA OPERASI**	**74.824.400,00**	**74.824.400,00**	**0,00**	**100,00**	
1	01	1-01.2-22.0-00.01	02	2.01	0030	5	1	02	Belanja Barang dan Jasa	74.824.400,00	74.824.400,00	0,00	100,00	
1	**01**	**1-01.2-22.0-00.01**	**02**	**2.01**	**0046**				**Pengadaan Perlengkapan Peserta Didik**	**2.516.084.172,00**	**1.935.569.680,00**	**(580.514.492,00)**	**76,93**	
1	**01**	**1-01.2-22.0-00.01**	**02**	**2.01**	**0046**	**5**			**BELANJA DAERAH**	**2.516.084.172,00**	**1.935.569.680,00**	**(580.514.492,00)**	**76,93**	
1	**01**	**1-01.2-22.0-00.01**	**02**	**2.01**	**0046**	**5**	**1**		**BELANJA OPERASI**	**2.516.084.172,00**	**1.935.569.680,00**	**(580.514.492,00)**	**76,93**	
1	01	1-01.2-22.0-00.01	02	2.01	0046	5	1	02	Belanja Barang dan Jasa	2.516.084.172,00	1.935.569.680,00	(580.514.492,00)	76,93	
1	**01**	**1-01.2-22.0-00.01**	**02**	**2.01**	**0047**				**Pembangunan Ruang Kelas Baru**	**0,00**	**0,00**	**0,00**	**0,00**	
1	**01**	**1-01.2-22.0-00.01**	**02**	**2.01**	**0047**	**5**			**BELANJA DAERAH**	**0,00**	**0,00**	**0,00**	**0,00**	
1	**01**	**1-01.2-22.0-00.01**	**02**	**2.01**	**0047**	**5**	**2**		**BELANJA MODAL**	**0,00**	**0,00**	**0,00**	**0,00**	
1	01	1-01.2-22.0-00.01	02	2.01	0047	5	2	03	Belanja Modal Gedung dan Bangunan	0,00	0,00	0,00	0,00	
1	**01**	**1-01.2-22.0-00.01**	**02**	**2.01**	**0048**				**Rehabilitasi Sedang/Berat Sarana, Prasarana dan Utilitas Sekolah**	**0,00**	**0,00**	**0,00**	**0,00**	
1	**01**	**1-01.2-22.0-00.01**	**02**	**2.01**	**0048**	**5**			**BELANJA DAERAH**	**0,00**	**0,00**	**0,00**	**0,00**	
1	**01**	**1-01.2-22.0-00.01**	**02**	**2.01**	**0048**	**5**	**2**		**BELANJA MODAL**	**0,00**	**0,00**	**0,00**	**0,00**	
1	01	1-01.2-22.0-00.01	02	2.01	0048	5	2	03	Belanja Modal Gedung dan Bangunan	0,00	0,00	0,00	0,00	

Organisasi : **DINAS PENDIDIKAN DAN KEBUDAYAAN**

KODE REKENING									URAIAN	JUMLAH (Rp)		BERTAMBAH/ (BERKURANG)		DASAR HUKUM
										ANGGARAN	REALISASI	(Rp)	%	
1									2	3	4	5	6	7
1	**01**	**1-01.2-22.0-00.01**	**02**	**2.01**	**0049**				**Bimbingan Teknis, Pelatihan, dan/atau Magang/PKL untuk Peningkatan Kapasitas Bidang Pendidikan**	**165.086.000,00**	**163.220.500,00**	**(1.865.500,00)**	**98,87**	
1	**01**	**1-01.2-22.0-00.01**	**02**	**2.01**	**0049**	**5**			**BELANJA DAERAH**	**165.086.000,00**	**163.220.500,00**	**(1.865.500,00)**	**98,87**	
1	**01**	**1-01.2-22.0-00.01**	**02**	**2.01**	**0049**	**5**	**1**		**BELANJA OPERASI**	**165.086.000,00**	**163.220.500,00**	**(1.865.500,00)**	**98,87**	
1	01	1-01.2-22.0-00.01	02	2.01	0049	5	1	02	Belanja Barang dan Jasa	165.086.000,00	163.220.500,00	(1.865.500,00)	98,87	
1	**01**	**1-01.2-22.0-00.01**	**02**	**2.01**	**0050**				**Penyelenggaraan Proses Belajar Bagi Peserta Didik**	**34.174.500,00**	**34.174.500,00**	**0,00**	**100,00**	
1	**01**	**1-01.2-22.0-00.01**	**02**	**2.01**	**0050**	**5**			**BELANJA DAERAH**	**34.174.500,00**	**34.174.500,00**	**0,00**	**100,00**	
1	**01**	**1-01.2-22.0-00.01**	**02**	**2.01**	**0050**	**5**	**1**		**BELANJA OPERASI**	**34.174.500,00**	**34.174.500,00**	**0,00**	**100,00**	
1	01	1-01.2-22.0-00.01	02	2.01	0050	5	1	02	Belanja Barang dan Jasa	34.174.500,00	34.174.500,00	0,00	100,00	
1	**01**	**1-01.2-22.0-00.01**	**02**	**2.01**	**0051**				**Rehabilitasi Sedang/Berat Ruang Kelas Sekolah**	**200.000.000,00**	**199.162.014,00**	**(837.986,00)**	**99,58**	
1	**01**	**1-01.2-22.0-00.01**	**02**	**2.01**	**0051**	**5**			**BELANJA DAERAH**	**200.000.000,00**	**199.162.014,00**	**(837.986,00)**	**99,58**	
1	**01**	**1-01.2-22.0-00.01**	**02**	**2.01**	**0051**	**5**	**2**		**BELANJA MODAL**	**200.000.000,00**	**199.162.014,00**	**(837.986,00)**	**99,58**	
1	01	1-01.2-22.0-00.01	02	2.01	0051	5	2	03	Belanja Modal Gedung dan Bangunan	200.000.000,00	199.162.014,00	(837.986,00)	99,58	
1	**01**	**1-01.2-22.0-00.01**	**02**	**2.01**	**0055**				**Pengadaan Alat Praktik dan Peraga Peserta Didik**	**214.449.000,00**	**210.355.798,00**	**(4.093.202,00)**	**98,09**	
1	**01**	**1-01.2-22.0-00.01**	**02**	**2.01**	**0055**	**5**			**BELANJA DAERAH**	**214.449.000,00**	**210.355.798,00**	**(4.093.202,00)**	**98,09**	
1	**01**	**1-01.2-22.0-00.01**	**02**	**2.01**	**0055**	**5**	**2**		**BELANJA MODAL**	**214.449.000,00**	**210.355.798,00**	**(4.093.202,00)**	**98,09**	
1	01	1-01.2-22.0-00.01	02	2.01	0055	5	2	02	Belanja Modal Peralatan dan Mesin	214.449.000,00	210.355.798,00	(4.093.202,00)	98,09	
1	01	1-01.2-22.0-00.01	02	2.01	0055	5	2	05	Belanja Modal Aset Tetap Lainnya	0,00	0,00	0,00	0,00	
1	**01**	**1-01.2-22.0-00.01**	**02**	**2.02**					**Pengelolaan Pendidikan Sekolah Menengah Pertama**	**17.802.326.720,00**	**16.950.460.094,00**	**(851.866.626,00)**	**95,21**	
1	**01**	**1-01.2-22.0-00.01**	**02**	**2.02**	**0012**				**Pembangunan Sarana, Prasarana dan Utilitas Sekolah**	**1.080.000.000,00**	**1.028.983.025,00**	**(51.016.975,00)**	**95,28**	
1	**01**	**1-01.2-22.0-00.01**	**02**	**2.02**	**0012**	**5**			**BELANJA DAERAH**	**1.080.000.000,00**	**1.028.983.025,00**	**(51.016.975,00)**	**95,28**	
1	**01**	**1-01.2-22.0-00.01**	**02**	**2.02**	**0012**	**5**	**2**		**BELANJA MODAL**	**1.080.000.000,00**	**1.028.983.025,00**	**(51.016.975,00)**	**95,28**	
1	01	1-01.2-22.0-00.01	02	2.02	0012	5	2	02	Belanja Modal Peralatan dan Mesin	500.000.000,00	450.947.605,00	(49.052.395,00)	90,19	
1	01	1-01.2-22.0-00.01	02	2.02	0012	5	2	03	Belanja Modal Gedung dan Bangunan	480.000.000,00	478.725.620,00	(1.274.380,00)	99,73	
1	01	1-01.2-22.0-00.01	02	2.02	0012	5	2	04	Belanja Modal Jalan, Jaringan, dan Irigasi	100.000.000,00	99.309.800,00	(690.200,00)	99,31	
1	**01**	**1-01.2-22.0-00.01**	**02**	**2.02**	**0038**				**Pembinaan Minat, Bakat dan Kreativitas Siswa**	**183.383.800,00**	**160.083.800,00**	**(23.300.000,00)**	**87,29**	
1	**01**	**1-01.2-22.0-00.01**	**02**	**2.02**	**0038**	**5**			**BELANJA DAERAH**	**183.383.800,00**	**160.083.800,00**	**(23.300.000,00)**	**87,29**	
1	**01**	**1-01.2-22.0-00.01**	**02**	**2.02**	**0038**	**5**	**1**		**BELANJA OPERASI**	**183.383.800,00**	**160.083.800,00**	**(23.300.000,00)**	**87,29**	
1	01	1-01.2-22.0-00.01	02	2.02	0038	5	1	02	Belanja Barang dan Jasa	183.383.800,00	160.083.800,00	(23.300.000,00)	87,29	
1	**01**	**1-01.2-22.0-00.01**	**02**	**2.02**	**0039**				**Penyediaan Pendidik dan Tenaga Kependidikan bagi Satuan Pendidikan Sekolah Menengah Pertama**	**1.030.255.000,00**	**1.004.569.725,00**	**(25.685.275,00)**	**97,51**	
1	**01**	**1-01.2-22.0-00.01**	**02**	**2.02**	**0039**	**5**			**BELANJA DAERAH**	**1.030.255.000,00**	**1.004.569.725,00**	**(25.685.275,00)**	**97,51**	
1	**01**	**1-01.2-22.0-00.01**	**02**	**2.02**	**0039**	**5**	**1**		**BELANJA OPERASI**	**1.030.255.000,00**	**1.004.569.725,00**	**(25.685.275,00)**	**97,51**	
1	01	1-01.2-22.0-00.01	02	2.02	0039	5	1	02	Belanja Barang dan Jasa	1.030.255.000,00	1.004.569.725,00	(25.685.275,00)	97,51	
1	**01**	**1-01.2-22.0-00.01**	**02**	**2.02**	**0041**				**Pembinaan Kelembagaan dan Manajemen Sekolah**	**31.076.000,00**	**30.226.000,00**	**(850.000,00)**	**97,26**	
1	**01**	**1-01.2-22.0-00.01**	**02**	**2.02**	**0041**	**5**			**BELANJA DAERAH**	**31.076.000,00**	**30.226.000,00**	**(850.000,00)**	**97,26**	
1	**01**	**1-01.2-22.0-00.01**	**02**	**2.02**	**0041**	**5**	**1**		**BELANJA OPERASI**	**31.076.000,00**	**30.226.000,00**	**(850.000,00)**	**97,26**	
1	01	1-01.2-22.0-00.01	02	2.02	0041	5	1	02	Belanja Barang dan Jasa	31.076.000,00	30.226.000,00	(850.000,00)	97,26	
1	**01**	**1-01.2-22.0-00.01**	**02**	**2.02**	**0042**				**Pengelolaan Dana BOS Sekolah Menengah Pertama**	**12.729.850.000,00**	**12.770.404.005,00**	**40.554.005,00**	**100,32**	
1	**01**	**1-01.2-22.0-00.01**	**02**	**2.02**	**0042**	**5**			**BELANJA DAERAH**	**12.729.850.000,00**	**12.770.404.005,00**	**40.554.005,00**	**100,32**	
1	**01**	**1-01.2-22.0-00.01**	**02**	**2.02**	**0042**	**5**	**1**		**BELANJA OPERASI**	**9.995.933.080,00**	**10.006.781.085,00**	**10.848.005,00**	**100,11**	
1	01	1-01.2-22.0-00.01	02	2.02	0042	5	1	02	Belanja Barang dan Jasa	8.897.303.080,00	8.908.151.085,00	10.848.005,00	100,12	
1	01	1-01.2-22.0-00.01	02	2.02	0042	5	1	05	Belanja Hibah	1.098.630.000,00	1.098.630.000,00	0,00	100,00	
1	**01**	**1-01.2-22.0-00.01**	**02**	**2.02**	**0042**	**5**	**2**		**BELANJA MODAL**	**2.733.916.920,00**	**2.763.622.920,00**	**29.706.000,00**	**101,09**	
1	01	1-01.2-22.0-00.01	02	2.02	0042	5	2	02	Belanja Modal Peralatan dan Mesin	1.335.464.970,00	1.360.459.970,00	24.995.000,00	101,87	
1	01	1-01.2-22.0-00.01	02	2.02	0042	5	2	05	Belanja Modal Aset Tetap Lainnya	1.398.451.950,00	1.403.162.950,00	4.711.000,00	100,34	

Organisasi : **DINAS PENDIDIKAN DAN KEBUDAYAAN**

KODE REKENING									URAIAN	JUMLAH (Rp)		BERTAMBAH/ (BERKURANG)		DASAR HUKUM
										ANGGARAN	REALISASI	(Rp)	%	
1									2	3	4	5	6	7
1	**01**	**1-01.2-22.0-00.01**	**02**	**2.02**	**0043**				**Peningkatan Kapasitas Pengelolaan Dana BOS Sekolah Menengah Pertama**	**16.026.800,00**	**15.906.800,00**	**(120.000,00)**	**99,25**	
1	**01**	**1-01.2-22.0-00.01**	**02**	**2.02**	**0043**	**5**			**BELANJA DAERAH**	**16.026.800,00**	**15.906.800,00**	**(120.000,00)**	**99,25**	
1	**01**	**1-01.2-22.0-00.01**	**02**	**2.02**	**0043**	**5**	**1**		**BELANJA OPERASI**	**16.026.800,00**	**15.906.800,00**	**(120.000,00)**	**99,25**	
1	01	1-01.2-22.0-00.01	02	2.02	0043	5	1	02	Belanja Barang dan Jasa	16.026.800,00	15.906.800,00	(120.000,00)	99,25	
1	**01**	**1-01.2-22.0-00.01**	**02**	**2.02**	**0058**				**Penyelenggaraan Proses Belajar bagi Peserta Didik**	**15.158.000,00**	**15.158.000,00**	**0,00**	**100,00**	
1	**01**	**1-01.2-22.0-00.01**	**02**	**2.02**	**0058**	**5**			**BELANJA DAERAH**	**15.158.000,00**	**15.158.000,00**	**0,00**	**100,00**	
1	**01**	**1-01.2-22.0-00.01**	**02**	**2.02**	**0058**	**5**	**1**		**BELANJA OPERASI**	**15.158.000,00**	**15.158.000,00**	**0,00**	**100,00**	
1	01	1-01.2-22.0-00.01	02	2.02	0058	5	1	02	Belanja Barang dan Jasa	15.158.000,00	15.158.000,00	0,00	100,00	
1	**01**	**1-01.2-22.0-00.01**	**02**	**2.02**	**0060**				**Bimbingan Teknis, Pelatihan, dan/atau Magang/PKL untuk Peningkatan Kapasitas Bidang Pendidikan**	**87.404.000,00**	**85.943.725,00**	**(1.460.275,00)**	**98,33**	
1	**01**	**1-01.2-22.0-00.01**	**02**	**2.02**	**0060**	**5**			**BELANJA DAERAH**	**87.404.000,00**	**85.943.725,00**	**(1.460.275,00)**	**98,33**	
1	**01**	**1-01.2-22.0-00.01**	**02**	**2.02**	**0060**	**5**	**1**		**BELANJA OPERASI**	**87.404.000,00**	**85.943.725,00**	**(1.460.275,00)**	**98,33**	
1	01	1-01.2-22.0-00.01	02	2.02	0060	5	1	02	Belanja Barang dan Jasa	87.404.000,00	85.943.725,00	(1.460.275,00)	98,33	
1	**01**	**1-01.2-22.0-00.01**	**02**	**2.02**	**0062**				**Pengadaan Perlengkapan Peserta Didik**	**2.394.896.120,00**	**1.611.391.014,00**	**(783.505.106,00)**	**67,28**	
1	**01**	**1-01.2-22.0-00.01**	**02**	**2.02**	**0062**	**5**			**BELANJA DAERAH**	**2.394.896.120,00**	**1.611.391.014,00**	**(783.505.106,00)**	**67,28**	
1	**01**	**1-01.2-22.0-00.01**	**02**	**2.02**	**0062**	**5**	**1**		**BELANJA OPERASI**	**2.394.896.120,00**	**1.611.391.014,00**	**(783.505.106,00)**	**67,28**	
1	01	1-01.2-22.0-00.01	02	2.02	0062	5	1	02	Belanja Barang dan Jasa	2.394.896.120,00	1.611.391.014,00	(783.505.106,00)	67,28	
1	**01**	**1-01.2-22.0-00.01**	**02**	**2.02**	**0067**				**Pengadaan Alat Praktik dan Peraga Peserta Didik**	**234.277.000,00**	**227.794.000,00**	**(6.483.000,00)**	**97,23**	
1	**01**	**1-01.2-22.0-00.01**	**02**	**2.02**	**0067**	**5**			**BELANJA DAERAH**	**234.277.000,00**	**227.794.000,00**	**(6.483.000,00)**	**97,23**	
1	**01**	**1-01.2-22.0-00.01**	**02**	**2.02**	**0067**	**5**	**2**		**BELANJA MODAL**	**234.277.000,00**	**227.794.000,00**	**(6.483.000,00)**	**97,23**	
1	01	1-01.2-22.0-00.01	02	2.02	0067	5	2	02	Belanja Modal Peralatan dan Mesin	171.000.000,00	166.722.000,00	(4.278.000,00)	97,50	
1	01	1-01.2-22.0-00.01	02	2.02	0067	5	2	05	Belanja Modal Aset Tetap Lainnya	63.277.000,00	61.072.000,00	(2.205.000,00)	96,52	
1	**01**	**1-01.2-22.0-00.01**	**02**	**2.03**					**Pengelolaan Pendidikan Anak Usia Dini (PAUD)**	**4.830.534.000,00**	**4.813.260.606,00**	**(17.273.394,00)**	**99,64**	
1	**01**	**1-01.2-22.0-00.01**	**02**	**2.03**	**0002**				**Pembangunan Sarana, Prasarana dan Utilitas PAUD**	**144.500.000,00**	**142.997.053,00**	**(1.502.947,00)**	**98,96**	
1	**01**	**1-01.2-22.0-00.01**	**02**	**2.03**	**0002**	**5**			**BELANJA DAERAH**	**144.500.000,00**	**142.997.053,00**	**(1.502.947,00)**	**98,96**	
1	**01**	**1-01.2-22.0-00.01**	**02**	**2.03**	**0002**	**5**	**1**		**BELANJA OPERASI**	**44.500.000,00**	**44.105.998,00**	**(394.002,00)**	**99,11**	
1	01	1-01.2-22.0-00.01	02	2.03	0002	5	1	02	Belanja Barang dan Jasa	44.500.000,00	44.105.998,00	(394.002,00)	99,11	
1	**01**	**1-01.2-22.0-00.01**	**02**	**2.03**	**0002**	**5**	**2**		**BELANJA MODAL**	**100.000.000,00**	**98.891.055,00**	**(1.108.945,00)**	**98,89**	
1	01	1-01.2-22.0-00.01	02	2.03	0002	5	2	02	Belanja Modal Peralatan dan Mesin	100.000.000,00	98.891.055,00	(1.108.945,00)	98,89	
1	**01**	**1-01.2-22.0-00.01**	**02**	**2.03**	**0009**				**Pengadaan Perlengkapan PAUD**	**988.172.000,00**	**987.768.205,00**	**(403.795,00)**	**99,96**	
1	**01**	**1-01.2-22.0-00.01**	**02**	**2.03**	**0009**	**5**			**BELANJA DAERAH**	**988.172.000,00**	**987.768.205,00**	**(403.795,00)**	**99,96**	
1	**01**	**1-01.2-22.0-00.01**	**02**	**2.03**	**0009**	**5**	**1**		**BELANJA OPERASI**	**824.700.000,00**	**824.474.699,00**	**(225.301,00)**	**99,97**	
1	01	1-01.2-22.0-00.01	02	2.03	0009	5	1	02	Belanja Barang dan Jasa	824.700.000,00	824.474.699,00	(225.301,00)	99,97	
1	**01**	**1-01.2-22.0-00.01**	**02**	**2.03**	**0009**	**5**	**2**		**BELANJA MODAL**	**163.472.000,00**	**163.293.506,00**	**(178.494,00)**	**99,89**	
1	01	1-01.2-22.0-00.01	02	2.03	0009	5	2	02	Belanja Modal Peralatan dan Mesin	163.472.000,00	163.293.506,00	(178.494,00)	99,89	
1	**01**	**1-01.2-22.0-00.01**	**02**	**2.03**	**0015**				**Penyediaan Pendidik dan Tenaga Kependidikan bagi Satuan PAUD**	**502.010.000,00**	**502.010.000,00**	**0,00**	**100,00**	
1	**01**	**1-01.2-22.0-00.01**	**02**	**2.03**	**0015**	**5**			**BELANJA DAERAH**	**502.010.000,00**	**502.010.000,00**	**0,00**	**100,00**	
1	**01**	**1-01.2-22.0-00.01**	**02**	**2.03**	**0015**	**5**	**1**		**BELANJA OPERASI**	**502.010.000,00**	**502.010.000,00**	**0,00**	**100,00**	
1	01	1-01.2-22.0-00.01	02	2.03	0015	5	1	02	Belanja Barang dan Jasa	502.010.000,00	502.010.000,00	0,00	100,00	
1	**01**	**1-01.2-22.0-00.01**	**02**	**2.03**	**0017**				**Pembinaan Kelembagaan dan Manajemen PAUD**	**35.446.000,00**	**32.300.000,00**	**(3.146.000,00)**	**91,12**	
1	**01**	**1-01.2-22.0-00.01**	**02**	**2.03**	**0017**	**5**			**BELANJA DAERAH**	**35.446.000,00**	**32.300.000,00**	**(3.146.000,00)**	**91,12**	
1	**01**	**1-01.2-22.0-00.01**	**02**	**2.03**	**0017**	**5**	**1**		**BELANJA OPERASI**	**35.446.000,00**	**32.300.000,00**	**(3.146.000,00)**	**91,12**	
1	01	1-01.2-22.0-00.01	02	2.03	0017	5	1	02	Belanja Barang dan Jasa	35.446.000,00	32.300.000,00	(3.146.000,00)	91,12	
1	**01**	**1-01.2-22.0-00.01**	**02**	**2.03**	**0018**				**Pengelolaan Dana BOP PAUD**	**2.898.110.000,00**	**2.887.739.800,00**	**(10.370.200,00)**	**99,64**	
1	**01**	**1-01.2-22.0-00.01**	**02**	**2.03**	**0018**	**5**			**BELANJA DAERAH**	**2.898.110.000,00**	**2.887.739.800,00**	**(10.370.200,00)**	**99,64**	

Organisasi : **DINAS PENDIDIKAN DAN KEBUDAYAAN**

KODE REKENING									URAIAN	JUMLAH (Rp)		BERTAMBAH/ (BERKURANG)		DASAR HUKUM
										ANGGARAN	REALISASI	(Rp)	%	
1									2	3	4	5	6	7
1	**01**	**1-01.2-22.0-00.01**	**02**	**2.03**	**0018**	**5**	**1**		**BELANJA OPERASI**	**2.753.848.000,00**	**2.743.477.800,00**	**(10.370.200,00)**	**99,62**	
1	01	1-01.2-22.0-00.01	02	2.03	0018	5	1	02	Belanja Barang dan Jasa	401.688.000,00	401.688.000,00	0,00	100,00	
1	01	1-01.2-22.0-00.01	02	2.03	0018	5	1	05	Belanja Hibah	2.352.160.000,00	2.341.789.800,00	(10.370.200,00)	99,56	
1	**01**	**1-01.2-22.0-00.01**	**02**	**2.03**	**0018**	**5**	**2**		**BELANJA MODAL**	**144.262.000,00**	**144.262.000,00**	**0,00**	**100,00**	
1	01	1-01.2-22.0-00.01	02	2.03	0018	5	2	02	Belanja Modal Peralatan dan Mesin	82.842.000,00	82.842.000,00	0,00	100,00	
1	01	1-01.2-22.0-00.01	02	2.03	0018	5	2	05	Belanja Modal Aset Tetap Lainnya	61.420.000,00	61.420.000,00	0,00	100,00	
1	**01**	**1-01.2-22.0-00.01**	**02**	**2.03**	**0019**				**Peningkatan Kapasitas Pengelolaan Dana BOP PAUD**	**20.705.000,00**	**20.705.000,00**	**0,00**	**100,00**	
1	**01**	**1-01.2-22.0-00.01**	**02**	**2.03**	**0019**	**5**			**BELANJA DAERAH**	**20.705.000,00**	**20.705.000,00**	**0,00**	**100,00**	
1	**01**	**1-01.2-22.0-00.01**	**02**	**2.03**	**0019**	**5**	**1**		**BELANJA OPERASI**	**20.705.000,00**	**20.705.000,00**	**0,00**	**100,00**	
1	01	1-01.2-22.0-00.01	02	2.03	0019	5	1	02	Belanja Barang dan Jasa	20.705.000,00	20.705.000,00	0,00	100,00	
1	**01**	**1-01.2-22.0-00.01**	**02**	**2.03**	**0026**				**Sosialisasi dan Advokasi Kebijakan Bidang Pendidikan**	**29.619.000,00**	**29.596.500,00**	**(22.500,00)**	**99,92**	
1	**01**	**1-01.2-22.0-00.01**	**02**	**2.03**	**0026**	**5**			**BELANJA DAERAH**	**29.619.000,00**	**29.596.500,00**	**(22.500,00)**	**99,92**	
1	**01**	**1-01.2-22.0-00.01**	**02**	**2.03**	**0026**	**5**	**1**		**BELANJA OPERASI**	**29.619.000,00**	**29.596.500,00**	**(22.500,00)**	**99,92**	
1	01	1-01.2-22.0-00.01	02	2.03	0026	5	1	02	Belanja Barang dan Jasa	29.619.000,00	29.596.500,00	(22.500,00)	99,92	
1	**01**	**1-01.2-22.0-00.01**	**02**	**2.03**	**0039**				**Bimbingan Teknis, Pelatihan, dan/atau Magang/PKL untuk Peningkatan Kapasitas Bidang Pendidikan**	**68.402.000,00**	**66.622.000,00**	**(1.780.000,00)**	**97,40**	
1	**01**	**1-01.2-22.0-00.01**	**02**	**2.03**	**0039**	**5**			**BELANJA DAERAH**	**68.402.000,00**	**66.622.000,00**	**(1.780.000,00)**	**97,40**	
1	**01**	**1-01.2-22.0-00.01**	**02**	**2.03**	**0039**	**5**	**1**		**BELANJA OPERASI**	**68.402.000,00**	**66.622.000,00**	**(1.780.000,00)**	**97,40**	
1	01	1-01.2-22.0-00.01	02	2.03	0039	5	1	02	Belanja Barang dan Jasa	68.402.000,00	66.622.000,00	(1.780.000,00)	97,40	
1	**01**	**1-01.2-22.0-00.01**	**02**	**2.03**	**0041**				**Pengadaan Perlengkapan Peserta Didik**	**143.570.000,00**	**143.522.048,00**	**(47.952,00)**	**99,97**	
1	**01**	**1-01.2-22.0-00.01**	**02**	**2.03**	**0041**	**5**			**BELANJA DAERAH**	**143.570.000,00**	**143.522.048,00**	**(47.952,00)**	**99,97**	
1	**01**	**1-01.2-22.0-00.01**	**02**	**2.03**	**0041**	**5**	**1**		**BELANJA OPERASI**	**143.570.000,00**	**143.522.048,00**	**(47.952,00)**	**99,97**	
1	01	1-01.2-22.0-00.01	02	2.03	0041	5	1	02	Belanja Barang dan Jasa	143.570.000,00	143.522.048,00	(47.952,00)	99,97	
1	**01**	**1-01.2-22.0-00.01**	**02**	**2.04**					**Pengelolaan Pendidikan Nonformal/Kesetaraan**	**1.898.393.600,00**	**1.867.350.500,00**	**(31.043.100,00)**	**98,36**	
1	**01**	**1-01.2-22.0-00.01**	**02**	**2.04**	**0010**				**Penyediaan Biaya Personil Peserta Didik Nonformal/Kesetaraan**	**552.434.000,00**	**529.754.000,00**	**(22.680.000,00)**	**95,89**	
1	**01**	**1-01.2-22.0-00.01**	**02**	**2.04**	**0010**	**5**			**BELANJA DAERAH**	**552.434.000,00**	**529.754.000,00**	**(22.680.000,00)**	**95,89**	
1	**01**	**1-01.2-22.0-00.01**	**02**	**2.04**	**0010**	**5**	**1**		**BELANJA OPERASI**	**552.434.000,00**	**529.754.000,00**	**(22.680.000,00)**	**95,89**	
1	01	1-01.2-22.0-00.01	02	2.04	0010	5	1	02	Belanja Barang dan Jasa	90.039.000,00	90.039.000,00	0,00	100,00	
1	01	1-01.2-22.0-00.01	02	2.04	0010	5	1	05	Belanja Hibah	462.395.000,00	439.715.000,00	(22.680.000,00)	95,10	
1	**01**	**1-01.2-22.0-00.01**	**02**	**2.04**	**0016**				**Pembinaan Kelembagaan dan Manajemen Sekolah Nonformal/Kesetaraan**	**190.061.800,00**	**189.901.800,00**	**(160.000,00)**	**99,92**	
1	**01**	**1-01.2-22.0-00.01**	**02**	**2.04**	**0016**	**5**			**BELANJA DAERAH**	**190.061.800,00**	**189.901.800,00**	**(160.000,00)**	**99,92**	
1	**01**	**1-01.2-22.0-00.01**	**02**	**2.04**	**0016**	**5**	**1**		**BELANJA OPERASI**	**190.061.800,00**	**189.901.800,00**	**(160.000,00)**	**99,92**	
1	01	1-01.2-22.0-00.01	02	2.04	0016	5	1	02	Belanja Barang dan Jasa	5.061.800,00	4.901.800,00	(160.000,00)	96,84	
1	01	1-01.2-22.0-00.01	02	2.04	0016	5	1	05	Belanja Hibah	185.000.000,00	185.000.000,00	0,00	100,00	
1	**01**	**1-01.2-22.0-00.01**	**02**	**2.04**	**0017**				**Pengelolaan Dana BOP Sekolah Nonformal/Kesetaraan**	**1.141.650.000,00**	**1.133.526.900,00**	**(8.123.100,00)**	**99,29**	
1	**01**	**1-01.2-22.0-00.01**	**02**	**2.04**	**0017**	**5**			**BELANJA DAERAH**	**1.141.650.000,00**	**1.133.526.900,00**	**(8.123.100,00)**	**99,29**	
1	**01**	**1-01.2-22.0-00.01**	**02**	**2.04**	**0017**	**5**	**1**		**BELANJA OPERASI**	**1.021.570.000,00**	**1.013.446.900,00**	**(8.123.100,00)**	**99,20**	
1	01	1-01.2-22.0-00.01	02	2.04	0017	5	1	02	Belanja Barang dan Jasa	92.480.000,00	106.788.400,00	14.308.400,00	115,47	
1	01	1-01.2-22.0-00.01	02	2.04	0017	5	1	05	Belanja Hibah	929.090.000,00	906.658.500,00	(22.431.500,00)	97,59	
1	**01**	**1-01.2-22.0-00.01**	**02**	**2.04**	**0017**	**5**	**2**		**BELANJA MODAL**	**120.080.000,00**	**120.080.000,00**	**0,00**	**100,00**	
1	01	1-01.2-22.0-00.01	02	2.04	0017	5	2	02	Belanja Modal Peralatan dan Mesin	76.310.000,00	76.310.000,00	0,00	100,00	
1	01	1-01.2-22.0-00.01	02	2.04	0017	5	2	05	Belanja Modal Aset Tetap Lainnya	43.770.000,00	43.770.000,00	0,00	100,00	
1	**01**	**1-01.2-22.0-00.01**	**02**	**2.04**	**0018**				**Peningkatan Kapasitas Pengelolaan Dana BOP Sekolah Nonformal/Kesetaraan**	**14.247.800,00**	**14.167.800,00**	**(80.000,00)**	**99,44**	
1	**01**	**1-01.2-22.0-00.01**	**02**	**2.04**	**0018**	**5**			**BELANJA DAERAH**	**14.247.800,00**	**14.167.800,00**	**(80.000,00)**	**99,44**	
1	**01**	**1-01.2-22.0-00.01**	**02**	**2.04**	**0018**	**5**	**1**		**BELANJA OPERASI**	**14.247.800,00**	**14.167.800,00**	**(80.000,00)**	**99,44**	
1	01	1-01.2-22.0-00.01	02	2.04	0018	5	1	02	Belanja Barang dan Jasa	14.247.800,00	14.167.800,00	(80.000,00)	99,44	

Organisasi : **DINAS PENDIDIKAN DAN KEBUDAYAAN**

KODE REKENING									URAIAN	JUMLAH (Rp)		BERTAMBAH/ (BERKURANG)		DASAR HUKUM
										ANGGARAN	REALISASI	(Rp)	%	
1									2	3	4	5	6	7
1	**01**	**1-01.2-22.0-00.01**	**02**	**2.04**	**0027**				**Koordinasi, Perencanaan, Supervisi dan Evaluasi Layanan di Bidang Pendidikan**	**0,00**	**0,00**	**0,00**	**0,00**	
1	**01**	**1-01.2-22.0-00.01**	**02**	**2.04**	**0027**	**5**			**BELANJA DAERAH**	**0,00**	**0,00**	**0,00**	**0,00**	
1	**01**	**1-01.2-22.0-00.01**	**02**	**2.04**	**0027**	**5**	**1**		**BELANJA OPERASI**	**0,00**	**0,00**	**0,00**	**0,00**	
1	01	1-01.2-22.0-00.01	02	2.04	0027	5	1	02	Belanja Barang dan Jasa	0,00	0,00	0,00	0,00	
1	**01**	**1-01.2-22.0-00.01**	**03**						**PROGRAM PENGEMBANGAN KURIKULUM**	**22.885.000,00**	**22.805.000,00**	**(80.000,00)**	**99,65**	
1	**01**	**1-01.2-22.0-00.01**	**03**	**2.02**					**Penetapan Kurikulum Muatan Lokal Pendidikan Anak Usia Dini dan Pendidikan Nonformal**	**22.885.000,00**	**22.805.000,00**	**(80.000,00)**	**99,65**	
1	**01**	**1-01.2-22.0-00.01**	**03**	**2.02**	**0002**				**Penyusunan Silabus Muatan Lokal Pendidikan Anak Usia Dini dan Pendidikan Nonformal**	**22.885.000,00**	**22.805.000,00**	**(80.000,00)**	**99,65**	
1	**01**	**1-01.2-22.0-00.01**	**03**	**2.02**	**0002**	**5**			**BELANJA DAERAH**	**22.885.000,00**	**22.805.000,00**	**(80.000,00)**	**99,65**	
1	**01**	**1-01.2-22.0-00.01**	**03**	**2.02**	**0002**	**5**	**1**		**BELANJA OPERASI**	**22.885.000,00**	**22.805.000,00**	**(80.000,00)**	**99,65**	
1	01	1-01.2-22.0-00.01	03	2.02	0002	5	1	02	Belanja Barang dan Jasa	22.885.000,00	22.805.000,00	(80.000,00)	99,65	
1	**01**	**1-01.2-22.0-00.01**	**06**						**PROGRAM PENGEMBANGAN BAHASA DAN SASTRA**	**71.206.600,00**	**68.128.700,00**	**(3.077.900,00)**	**95,68**	
1	**01**	**1-01.2-22.0-00.01**	**06**	**2.01**					**Pembinaan, Pengembangan dan Perlindungan Bahasa dan Sastra yang Penuturannya dalam Daerah Kabupaten/Kota**	**71.206.600,00**	**68.128.700,00**	**(3.077.900,00)**	**95,68**	
1	**01**	**1-01.2-22.0-00.01**	**06**	**2.01**	**0006**				**Peningkatan Apresiasi Siswa Terhadap Bahasa dan Sastra Daerah Kewenangan Kabupaten/Kota**	**36.246.600,00**	**35.345.200,00**	**(901.400,00)**	**97,51**	
1	**01**	**1-01.2-22.0-00.01**	**06**	**2.01**	**0006**	**5**			**BELANJA DAERAH**	**36.246.600,00**	**35.345.200,00**	**(901.400,00)**	**97,51**	
1	**01**	**1-01.2-22.0-00.01**	**06**	**2.01**	**0006**	**5**	**1**		**BELANJA OPERASI**	**36.246.600,00**	**35.345.200,00**	**(901.400,00)**	**97,51**	
1	01	1-01.2-22.0-00.01	06	2.01	0006	5	1	02	Belanja Barang dan Jasa	36.246.600,00	35.345.200,00	(901.400,00)	97,51	
1	**01**	**1-01.2-22.0-00.01**	**06**	**2.01**	**0007**				**Penyusunan Modul dan Bahan Ajar Bahasa Daerah Kewenangan Kabupaten/Kota**	**34.960.000,00**	**32.783.500,00**	**(2.176.500,00)**	**93,77**	
1	**01**	**1-01.2-22.0-00.01**	**06**	**2.01**	**0007**	**5**			**BELANJA DAERAH**	**34.960.000,00**	**32.783.500,00**	**(2.176.500,00)**	**93,77**	
1	**01**	**1-01.2-22.0-00.01**	**06**	**2.01**	**0007**	**5**	**1**		**BELANJA OPERASI**	**34.960.000,00**	**32.783.500,00**	**(2.176.500,00)**	**93,77**	
1	01	1-01.2-22.0-00.01	06	2.01	0007	5	1	02	Belanja Barang dan Jasa	34.960.000,00	32.783.500,00	(2.176.500,00)	93,77	
2									**URUSAN PEMERINTAHAN WAJIB YANG TIDAK BERKAITAN DENGAN PELAYANAN DASAR**	**1.142.824.200,00**	**1.107.803.215,00**	**(35.020.985,00)**	**96,94**	
2	**22**								**URUSAN PEMERINTAHAN BIDANG KEBUDAYAAN**	**1.142.824.200,00**	**1.107.803.215,00**	**(35.020.985,00)**	**96,94**	
2	**22**	**1-01.2-22.0-00.01**	**02**						**PROGRAM PENGEMBANGAN KEBUDAYAAN**	**619.185.000,00**	**618.814.750,00**	**(370.250,00)**	**99,94**	
2	**22**	**1-01.2-22.0-00.01**	**02**	**2.01**					**Pengelolaan Kebudayaan yang Masyarakat Pelakunya dalam Daerah Kabupaten/Kota**	**35.503.800,00**	**35.146.050,00**	**(357.750,00)**	**98,99**	
2	**22**	**1-01.2-22.0-00.01**	**02**	**2.01**	**0001**				**Pelindungan, Pengembangan, Pemanfaatan Objek Pemajuan Kebudayaan**	**35.503.800,00**	**35.146.050,00**	**(357.750,00)**	**98,99**	
2	**22**	**1-01.2-22.0-00.01**	**02**	**2.01**	**0001**	**5**			**BELANJA DAERAH**	**35.503.800,00**	**35.146.050,00**	**(357.750,00)**	**98,99**	
2	**22**	**1-01.2-22.0-00.01**	**02**	**2.01**	**0001**	**5**	**1**		**BELANJA OPERASI**	**35.503.800,00**	**35.146.050,00**	**(357.750,00)**	**98,99**	
2	22	1-01.2-22.0-00.01	02	2.01	0001	5	1	02	Belanja Barang dan Jasa	35.503.800,00	35.146.050,00	(357.750,00)	98,99	
2	**22**	**1-01.2-22.0-00.01**	**02**	**2.02**					**Pelestarian Kesenian Tradisional yang Masyarakat Pelakunya dalam Daerah Kabupaten/Kota**	**41.181.400,00**	**41.181.400,00**	**0,00**	**100,00**	
2	**22**	**1-01.2-22.0-00.01**	**02**	**2.02**	**0002**				**Pembinaan Sumber Daya Manusia, Lembaga, dan Pranata Tradisional**	**41.181.400,00**	**41.181.400,00**	**0,00**	**100,00**	
2	**22**	**1-01.2-22.0-00.01**	**02**	**2.02**	**0002**	**5**			**BELANJA DAERAH**	**41.181.400,00**	**41.181.400,00**	**0,00**	**100,00**	
2	**22**	**1-01.2-22.0-00.01**	**02**	**2.02**	**0002**	**5**	**1**		**BELANJA OPERASI**	**41.181.400,00**	**41.181.400,00**	**0,00**	**100,00**	
2	22	1-01.2-22.0-00.01	02	2.02	0002	5	1	02	Belanja Barang dan Jasa	41.181.400,00	41.181.400,00	0,00	100,00	
2	**22**	**1-01.2-22.0-00.01**	**02**	**2.03**					**Pembinaan Lembaga Adat yang Penganutnya dalam Daerah Kabupaten/Kota**	**542.499.800,00**	**542.487.300,00**	**(12.500,00)**	**100,00**	
2	**22**	**1-01.2-22.0-00.01**	**02**	**2.03**	**0003**				**Penyediaan Sarana dan Prasarana Pembinaan Lembaga Adat**	**542.499.800,00**	**542.487.300,00**	**(12.500,00)**	**100,00**	
2	**22**	**1-01.2-22.0-00.01**	**02**	**2.03**	**0003**	**5**			**BELANJA DAERAH**	**542.499.800,00**	**542.487.300,00**	**(12.500,00)**	**100,00**	
2	**22**	**1-01.2-22.0-00.01**	**02**	**2.03**	**0003**	**5**	**1**		**BELANJA OPERASI**	**542.499.800,00**	**542.487.300,00**	**(12.500,00)**	**100,00**	
2	22	1-01.2-22.0-00.01	02	2.03	0003	5	1	02	Belanja Barang dan Jasa	7.499.800,00	7.487.300,00	(12.500,00)	99,83	
2	22	1-01.2-22.0-00.01	02	2.03	0003	5	1	05	Belanja Hibah	535.000.000,00	535.000.000,00	0,00	100,00	
2	**22**	**1-01.2-22.0-00.01**	**03**						**PROGRAM PENGEMBANGAN KESENIAN TRADISIONAL**	**357.208.700,00**	**325.208.700,00**	**(32.000.000,00)**	**91,04**	

Organisasi : **DINAS PENDIDIKAN DAN KEBUDAYAAN**

KODE REKENING									URAIAN	JUMLAH (Rp)		BERTAMBAH/ (BERKURANG)		DASAR HUKUM
										ANGGARAN	REALISASI	(Rp)	%	
1									2	3	4	5	6	7
2	22	1-01.2-22.0-00.01	03	2.01					Pembinaan Kesenian yang Masyarakat Pelakunya dalam Daerah Kabupaten/Kota	357.208.700,00	325.208.700,00	(32.000.000,00)	91,04	
2	22	1-01.2-22.0-00.01	03	2.01	0001				Peningkatan Pendidikan dan Pelatihan Sumber Daya Manusia Kesenian Tradisional	152.583.900,00	120.583.900,00	(32.000.000,00)	79,03	
2	22	1-01.2-22.0-00.01	03	2.01	0001	5			BELANJA DAERAH	152.583.900,00	120.583.900,00	(32.000.000,00)	79,03	
2	22	1-01.2-22.0-00.01	03	2.01	0001	5	1		BELANJA OPERASI	152.583.900,00	120.583.900,00	(32.000.000,00)	79,03	
2	22	1-01.2-22.0-00.01	03	2.01	0001	5	1	02	Belanja Barang dan Jasa	152.583.900,00	120.583.900,00	(32.000.000,00)	79,03	
2	22	1-01.2-22.0-00.01	03	2.01	0003				Peningkatan Kapasitas Tata Kelola Lembaga Kesenian Tradisional	204.624.800,00	204.624.800,00	0,00	100,00	
2	22	1-01.2-22.0-00.01	03	2.01	0003	5			BELANJA DAERAH	204.624.800,00	204.624.800,00	0,00	100,00	
2	22	1-01.2-22.0-00.01	03	2.01	0003	5	1		BELANJA OPERASI	204.624.800,00	204.624.800,00	0,00	100,00	
2	22	1-01.2-22.0-00.01	03	2.01	0003	5	1	02	Belanja Barang dan Jasa	9.624.800,00	9.624.800,00	0,00	100,00	
2	22	1-01.2-22.0-00.01	03	2.01	0003	5	1	05	Belanja Hibah	195.000.000,00	195.000.000,00	0,00	100,00	
2	22	1-01.2-22.0-00.01	05						PROGRAM PELESTARIAN DAN PENGELOLAAN CAGAR BUDAYA	166.430.500,00	163.779.765,00	(2.650.735,00)	98,41	
2	22	1-01.2-22.0-00.01	05	2.01					Penetapan Cagar Budaya Peringkat Kabupaten/Kota	86.793.500,00	86.766.580,00	(26.920,00)	99,97	
2	22	1-01.2-22.0-00.01	05	2.01	0001				Pendaftaran Objek Diduga Cagar Budaya	38.270.800,00	38.256.800,00	(14.000,00)	99,96	
2	22	1-01.2-22.0-00.01	05	2.01	0001	5			BELANJA DAERAH	38.270.800,00	38.256.800,00	(14.000,00)	99,96	
2	22	1-01.2-22.0-00.01	05	2.01	0001	5	1		BELANJA OPERASI	38.270.800,00	38.256.800,00	(14.000,00)	99,96	
2	22	1-01.2-22.0-00.01	05	2.01	0001	5	1	02	Belanja Barang dan Jasa	38.270.800,00	38.256.800,00	(14.000,00)	99,96	
2	22	1-01.2-22.0-00.01	05	2.01	0002				Penetapan Cagar Budaya	48.522.700,00	48.509.780,00	(12.920,00)	99,97	
2	22	1-01.2-22.0-00.01	05	2.01	0002	5			BELANJA DAERAH	48.522.700,00	48.509.780,00	(12.920,00)	99,97	
2	22	1-01.2-22.0-00.01	05	2.01	0002	5	1		BELANJA OPERASI	48.522.700,00	48.509.780,00	(12.920,00)	99,97	
2	22	1-01.2-22.0-00.01	05	2.01	0002	5	1	02	Belanja Barang dan Jasa	48.522.700,00	48.509.780,00	(12.920,00)	99,97	
2	22	1-01.2-22.0-00.01	05	2.02					Pengelolaan Cagar Budaya Peringkat Kabupaten/Kota	79.637.000,00	77.013.185,00	(2.623.815,00)	96,71	
2	22	1-01.2-22.0-00.01	05	2.02	0001				Pelindungan Cagar Budaya	79.637.000,00	77.013.185,00	(2.623.815,00)	96,71	
2	22	1-01.2-22.0-00.01	05	2.02	0001	5			BELANJA DAERAH	79.637.000,00	77.013.185,00	(2.623.815,00)	96,71	
2	22	1-01.2-22.0-00.01	05	2.02	0001	5	1		BELANJA OPERASI	79.637.000,00	77.013.185,00	(2.623.815,00)	96,71	
2	22	1-01.2-22.0-00.01	05	2.02	0001	5	1	02	Belanja Barang dan Jasa	79.637.000,00	77.013.185,00	(2.623.815,00)	96,71	
									1-01.2-22.0-00.01.0001 UPT Gedung Budaya (Lamban Pancasila)					
2	22	1-01.2-22.0-00.01	01						PROGRAM PENUNJANG URUSAN PEMERINTAHAN DAERAH KABUPATEN/KOTA	446.407.200,00	400.192.109,00	(46.215.091,00)	89,65	
2	22	1-01.2-22.0-00.01	01	2.06					Administrasi Umum Perangkat Daerah	37.389.950,00	36.724.950,00	(665.000,00)	98,22	
2	22	1-01.2-22.0-00.01	01	2.06	0001				Penyediaan Komponen Instalasi Listrik/Penerangan Bangunan Kantor	11.144.350,00	11.144.350,00	0,00	100,00	
2	22	1-01.2-22.0-00.01	01	2.06	0001	5			BELANJA DAERAH	11.144.350,00	11.144.350,00	0,00	100,00	
2	22	1-01.2-22.0-00.01	01	2.06	0001	5	1		BELANJA OPERASI	11.144.350,00	11.144.350,00	0,00	100,00	
2	22	1-01.2-22.0-00.01	01	2.06	0001	5	1	02	Belanja Barang dan Jasa	11.144.350,00	11.144.350,00	0,00	100,00	
2	22	1-01.2-22.0-00.01	01	2.06	0002				Penyediaan Peralatan dan Perlengkapan Kantor	17.198.400,00	16.558.400,00	(640.000,00)	96,28	
2	22	1-01.2-22.0-00.01	01	2.06	0002	5			BELANJA DAERAH	17.198.400,00	16.558.400,00	(640.000,00)	96,28	
2	22	1-01.2-22.0-00.01	01	2.06	0002	5	1		BELANJA OPERASI	17.198.400,00	16.558.400,00	(640.000,00)	96,28	
2	22	1-01.2-22.0-00.01	01	2.06	0002	5	1	02	Belanja Barang dan Jasa	17.198.400,00	16.558.400,00	(640.000,00)	96,28	
2	22	1-01.2-22.0-00.01	01	2.06	0005				Penyediaan Barang Cetakan dan Penggandaan	836.000,00	836.000,00	0,00	100,00	
2	22	1-01.2-22.0-00.01	01	2.06	0005	5			BELANJA DAERAH	836.000,00	836.000,00	0,00	100,00	
2	22	1-01.2-22.0-00.01	01	2.06	0005	5	1		BELANJA OPERASI	836.000,00	836.000,00	0,00	100,00	
2	22	1-01.2-22.0-00.01	01	2.06	0005	5	1	02	Belanja Barang dan Jasa	836.000,00	836.000,00	0,00	100,00	
2	22	1-01.2-22.0-00.01	01	2.06	0008				Fasilitasi Kunjungan Tamu	3.961.200,00	3.936.200,00	(25.000,00)	99,37	
2	22	1-01.2-22.0-00.01	01	2.06	0008	5			BELANJA DAERAH	3.961.200,00	3.936.200,00	(25.000,00)	99,37	
2	22	1-01.2-22.0-00.01	01	2.06	0008	5	1		BELANJA OPERASI	3.961.200,00	3.936.200,00	(25.000,00)	99,37	
2	22	1-01.2-22.0-00.01	01	2.06	0008	5	1	02	Belanja Barang dan Jasa	3.961.200,00	3.936.200,00	(25.000,00)	99,37	

Organisasi : **DINAS PENDIDIKAN DAN KEBUDAYAAN**

KODE REKENING									URAIAN	JUMLAH (Rp)		BERTAMBAH/ (BERKURANG)		DASAR HUKUM
										ANGGARAN	REALISASI	(Rp)	%	
1									2	3	4	5	6	7
2	**22**	**1-01.2-22.0-00.01**	**01**	**2.06**	**0009**				**Penyelenggaraan Rapat Koordinasi dan Konsultasi SKPD**	**4.250.000,00**	**4.250.000,00**	**0,00**	**100,00**	
2	**22**	**1-01.2-22.0-00.01**	**01**	**2.06**	**0009**	**5**			**BELANJA DAERAH**	**4.250.000,00**	**4.250.000,00**	**0,00**	**100,00**	
2	**22**	**1-01.2-22.0-00.01**	**01**	**2.06**	**0009**	**5**	**1**		**BELANJA OPERASI**	**4.250.000,00**	**4.250.000,00**	**0,00**	**100,00**	
2	22	1-01.2-22.0-00.01	01	2.06	0009	5	1	02	Belanja Barang dan Jasa	4.250.000,00	4.250.000,00	0,00	100,00	
2	**22**	**1-01.2-22.0-00.01**	**01**	**2.07**					**Pengadaan Barang Milik Daerah Penunjang Urusan Pemerintah Daerah**	**195.317.530,00**	**194.844.960,00**	**(472.570,00)**	**99,76**	
2	**22**	**1-01.2-22.0-00.01**	**01**	**2.07**	**0005**				**Pengadaan Mebel**	**38.900.000,00**	**38.794.500,00**	**(105.500,00)**	**99,73**	
2	**22**	**1-01.2-22.0-00.01**	**01**	**2.07**	**0005**	**5**			**BELANJA DAERAH**	**38.900.000,00**	**38.794.500,00**	**(105.500,00)**	**99,73**	
2	**22**	**1-01.2-22.0-00.01**	**01**	**2.07**	**0005**	**5**	**2**		**BELANJA MODAL**	**38.900.000,00**	**38.794.500,00**	**(105.500,00)**	**99,73**	
2	22	1-01.2-22.0-00.01	01	2.07	0005	5	2	02	Belanja Modal Peralatan dan Mesin	38.900.000,00	38.794.500,00	(105.500,00)	99,73	
2	**22**	**1-01.2-22.0-00.01**	**01**	**2.07**	**0006**				**Pengadaan Peralatan dan Mesin Lainnya**	**156.417.530,00**	**156.050.460,00**	**(367.070,00)**	**99,77**	
2	**22**	**1-01.2-22.0-00.01**	**01**	**2.07**	**0006**	**5**			**BELANJA DAERAH**	**156.417.530,00**	**156.050.460,00**	**(367.070,00)**	**99,77**	
2	**22**	**1-01.2-22.0-00.01**	**01**	**2.07**	**0006**	**5**	**1**		**BELANJA OPERASI**	**3.577.530,00**	**3.565.320,00**	**(12.210,00)**	**99,66**	
2	22	1-01.2-22.0-00.01	01	2.07	0006	5	1	02	Belanja Barang dan Jasa	3.577.530,00	3.565.320,00	(12.210,00)	99,66	
2	**22**	**1-01.2-22.0-00.01**	**01**	**2.07**	**0006**	**5**	**2**		**BELANJA MODAL**	**152.840.000,00**	**152.485.140,00**	**(354.860,00)**	**99,77**	
2	22	1-01.2-22.0-00.01	01	2.07	0006	5	2	02	Belanja Modal Peralatan dan Mesin	152.840.000,00	152.485.140,00	(354.860,00)	99,77	
2	**22**	**1-01.2-22.0-00.01**	**01**	**2.08**					**Penyediaan Jasa Penunjang Urusan Pemerintahan Daerah**	**152.160.000,00**	**112.275.199,00**	**(39.884.801,00)**	**73,79**	
2	**22**	**1-01.2-22.0-00.01**	**01**	**2.08**	**0002**				**Penyediaan Jasa Komunikasi, Sumber Daya Air dan Listrik**	**60.000.000,00**	**20.115.199,00**	**(39.884.801,00)**	**33,53**	
2	**22**	**1-01.2-22.0-00.01**	**01**	**2.08**	**0002**	**5**			**BELANJA DAERAH**	**60.000.000,00**	**20.115.199,00**	**(39.884.801,00)**	**33,53**	
2	**22**	**1-01.2-22.0-00.01**	**01**	**2.08**	**0002**	**5**	**1**		**BELANJA OPERASI**	**60.000.000,00**	**20.115.199,00**	**(39.884.801,00)**	**33,53**	
2	22	1-01.2-22.0-00.01	01	2.08	0002	5	1	02	Belanja Barang dan Jasa	60.000.000,00	20.115.199,00	(39.884.801,00)	33,53	
2	**22**	**1-01.2-22.0-00.01**	**01**	**2.08**	**0004**				**Penyediaan Jasa Pelayanan Umum Kantor**	**92.160.000,00**	**92.160.000,00**	**0,00**	**100,00**	
2	**22**	**1-01.2-22.0-00.01**	**01**	**2.08**	**0004**	**5**			**BELANJA DAERAH**	**92.160.000,00**	**92.160.000,00**	**0,00**	**100,00**	
2	**22**	**1-01.2-22.0-00.01**	**01**	**2.08**	**0004**	**5**	**1**		**BELANJA OPERASI**	**92.160.000,00**	**92.160.000,00**	**0,00**	**100,00**	
2	22	1-01.2-22.0-00.01	01	2.08	0004	5	1	02	Belanja Barang dan Jasa	92.160.000,00	92.160.000,00	0,00	100,00	
2	**22**	**1-01.2-22.0-00.01**	**01**	**2.09**					**Pemeliharaan Barang Milik Daerah Penunjang Urusan Pemerintahan Daerah**	**61.539.720,00**	**56.347.000,00**	**(5.192.720,00)**	**91,56**	
2	**22**	**1-01.2-22.0-00.01**	**01**	**2.09**	**0006**				**Pemeliharaan Peralatan dan Mesin Lainnya**	**28.369.720,00**	**23.177.000,00**	**(5.192.720,00)**	**81,70**	
2	**22**	**1-01.2-22.0-00.01**	**01**	**2.09**	**0006**	**5**			**BELANJA DAERAH**	**28.369.720,00**	**23.177.000,00**	**(5.192.720,00)**	**81,70**	
2	**22**	**1-01.2-22.0-00.01**	**01**	**2.09**	**0006**	**5**	**1**		**BELANJA OPERASI**	**5.059.720,00**	**699.500,00**	**(4.360.220,00)**	**13,82**	
2	22	1-01.2-22.0-00.01	01	2.09	0006	5	1	02	Belanja Barang dan Jasa	5.059.720,00	699.500,00	(4.360.220,00)	13,82	
2	**22**	**1-01.2-22.0-00.01**	**01**	**2.09**	**0006**	**5**	**2**		**BELANJA MODAL**	**23.310.000,00**	**22.477.500,00**	**(832.500,00)**	**96,43**	
2	22	1-01.2-22.0-00.01	01	2.09	0006	5	2	02	Belanja Modal Peralatan dan Mesin	23.310.000,00	22.477.500,00	(832.500,00)	96,43	
2	**22**	**1-01.2-22.0-00.01**	**01**	**2.09**	**0009**				**Pemeliharaan/Rehabilitasi Gedung Kantor dan Bangunan Lainnya**	**33.170.000,00**	**33.170.000,00**	**0,00**	**100,00**	
2	**22**	**1-01.2-22.0-00.01**	**01**	**2.09**	**0009**	**5**			**BELANJA DAERAH**	**33.170.000,00**	**33.170.000,00**	**0,00**	**100,00**	
2	**22**	**1-01.2-22.0-00.01**	**01**	**2.09**	**0009**	**5**	**1**		**BELANJA OPERASI**	**33.170.000,00**	**33.170.000,00**	**0,00**	**100,00**	
2	22	1-01.2-22.0-00.01	01	2.09	0009	5	1	02	Belanja Barang dan Jasa	33.170.000,00	33.170.000,00	0,00	100,00	
									JUMLAH PENDAPATAN	**289.200.000,00**	**275.950.000,00**	**(13.250.000,00)**	**95,42**	
									JUMLAH BELANJA	**337.224.033.553,00**	**315.725.612.930,00**	**(21.498.420.623,00)**	**93,62**	
									TOTAL SURPLUS/(DEFISIT)	**(336.934.833.553,00)**	**(315.449.662.930,00)**	**21.485.170.623,00**	**93,62**	

Urusan Pemerintahan : URUSAN PEMERINTAHAN WAJIB YANG BERKAITAN DENGAN PELAYANAN DASAR
Organisasi : DINAS KESEHATAN

KODE REKENING									URAIAN	JUMLAH (Rp)		BERTAMBAH/ (BERKURANG)		DASAR HUKUM
										ANGGARAN	REALISASI	(Rp)	%	
1									2	3	4	5	6	7
1	**02**	**1-02.0-00.0-00.02**	**00**	**0.00**	**0000**	**4**			**PENDAPATAN DAERAH**	**41.548.796.141,00**	**44.496.773.894,00**	**2.947.977.753,00**	**107,10**	Perda No. 1 Tahun 2024 tentang Pajak Daerah dan Retribusi Daerah dan Perbup No 37 Tahun 2025 Penjabaran Perubahan APBD TA 2025
1	**02**	**1-02.0-00.0-00.02**	**00**	**0.00**	**0000**	**4**	**1**		**PENDAPATAN ASLI DAERAH (PAD)**	**41.548.796.141,00**	**44.496.773.894,00**	**2.947.977.753,00**	**107,10**	
1	02	1-02.0-00.0-00.02	00	0.00	0000	4	1	02	Retribusi Daerah	41.425.101.698,01	44.360.149.546,00	2.935.047.847,99	107,09	
1	02	1-02.0-00.0-00.02	00	0.00	0000	4	1	04	Lain-lain PAD yang Sah	123.694.442,99	136.624.348,00	12.929.905,01	110,45	
									Jumlah Pendapatan	**41.548.796.141,00**	**44.496.773.894,00**	**2.947.977.753,00**	**107,10**	
									BELANJA DAERAH	**160.942.183.118,78**	**150.138.991.973,38**	**(10.803.191.145,40)**	**93,29**	
1									**URUSAN PEMERINTAHAN WAJIB YANG BERKAITAN DENGAN PELAYANAN**	**160.942.183.118,78**	**150.138.991.973,38**	**(10.803.191.145,40)**	**93,29**	
1	**02**								**URUSAN PEMERINTAHAN BIDANG KESEHATAN**	**160.942.183.118,78**	**150.138.991.973,38**	**(10.803.191.145,40)**	**93,29**	
1	**02**	**1-02.0-00.0-00.02**	**01**						**PROGRAM PENUNJANG URUSAN PEMERINTAHAN DAERAH KABUPATEN/KOTA**	**64.582.158.408,00**	**59.314.885.337,00**	**(5.267.273.071,00)**	**91,84**	
1	**02**	**1-02.0-00.0-00.02**	**01**	**2.01**					**Perencanaan, Penganggaran, dan Evaluasi Kinerja Perangkat Daerah**	**43.139.200,00**	**42.630.050,00**	**(509.150,00)**	**98,82**	
1	**02**	**1-02.0-00.0-00.02**	**01**	**2.01**	**0001**				**Penyusunan Dokumen Perencanaan Perangkat Daerah**	**21.631.800,00**	**21.611.300,00**	**(20.500,00)**	**99,91**	
1	**02**	**1-02.0-00.0-00.02**	**01**	**2.01**	**0001**	**5**			**BELANJA DAERAH**	**21.631.800,00**	**21.611.300,00**	**(20.500,00)**	**99,91**	
1	**02**	**1-02.0-00.0-00.02**	**01**	**2.01**	**0001**	**5**	**1**		**BELANJA OPERASI**	**21.631.800,00**	**21.611.300,00**	**(20.500,00)**	**99,91**	
1	02	1-02.0-00.0-00.02	01	2.01	0001	5	1	02	Belanja Barang dan Jasa	21.631.800,00	21.611.300,00	(20.500,00)	99,91	
1	**02**	**1-02.0-00.0-00.02**	**01**	**2.01**	**0002**				**Koordinasi dan Penyusunan Dokumen RKA-SKPD**	**3.942.600,00**	**3.942.600,00**	**0,00**	**100,00**	
1	**02**	**1-02.0-00.0-00.02**	**01**	**2.01**	**0002**	**5**			**BELANJA DAERAH**	**3.942.600,00**	**3.942.600,00**	**0,00**	**100,00**	
1	**02**	**1-02.0-00.0-00.02**	**01**	**2.01**	**0002**	**5**	**1**		**BELANJA OPERASI**	**3.942.600,00**	**3.942.600,00**	**0,00**	**100,00**	
1	02	1-02.0-00.0-00.02	01	2.01	0002	5	1	02	Belanja Barang dan Jasa	3.942.600,00	3.942.600,00	0,00	100,00	
1	**02**	**1-02.0-00.0-00.02**	**01**	**2.01**	**0003**				**Koordinasi dan Penyusunan Dokumen Perubahan RKA-SKPD**	**3.387.600,00**	**3.307.600,00**	**(80.000,00)**	**97,64**	
1	**02**	**1-02.0-00.0-00.02**	**01**	**2.01**	**0003**	**5**			**BELANJA DAERAH**	**3.387.600,00**	**3.307.600,00**	**(80.000,00)**	**97,64**	
1	**02**	**1-02.0-00.0-00.02**	**01**	**2.01**	**0003**	**5**	**1**		**BELANJA OPERASI**	**3.387.600,00**	**3.307.600,00**	**(80.000,00)**	**97,64**	
1	02	1-02.0-00.0-00.02	01	2.01	0003	5	1	02	Belanja Barang dan Jasa	3.387.600,00	3.307.600,00	(80.000,00)	97,64	
1	**02**	**1-02.0-00.0-00.02**	**01**	**2.01**	**0004**				**Koordinasi dan Penyusunan DPA-SKPD**	**3.962.400,00**	**3.962.400,00**	**0,00**	**100,00**	
1	**02**	**1-02.0-00.0-00.02**	**01**	**2.01**	**0004**	**5**			**BELANJA DAERAH**	**3.962.400,00**	**3.962.400,00**	**0,00**	**100,00**	
1	**02**	**1-02.0-00.0-00.02**	**01**	**2.01**	**0004**	**5**	**1**		**BELANJA OPERASI**	**3.962.400,00**	**3.962.400,00**	**0,00**	**100,00**	
1	02	1-02.0-00.0-00.02	01	2.01	0004	5	1	02	Belanja Barang dan Jasa	3.962.400,00	3.962.400,00	0,00	100,00	
1	**02**	**1-02.0-00.0-00.02**	**01**	**2.01**	**0005**				**Koordinasi dan Penyusunan Perubahan DPA- SKPD**	**4.087.600,00**	**4.087.600,00**	**0,00**	**100,00**	
1	**02**	**1-02.0-00.0-00.02**	**01**	**2.01**	**0005**	**5**			**BELANJA DAERAH**	**4.087.600,00**	**4.087.600,00**	**0,00**	**100,00**	
1	**02**	**1-02.0-00.0-00.02**	**01**	**2.01**	**0005**	**5**	**1**		**BELANJA OPERASI**	**4.087.600,00**	**4.087.600,00**	**0,00**	**100,00**	
1	02	1-02.0-00.0-00.02	01	2.01	0005	5	1	02	Belanja Barang dan Jasa	4.087.600,00	4.087.600,00	0,00	100,00	
1	**02**	**1-02.0-00.0-00.02**	**01**	**2.01**	**0006**				**Koordinasi dan Penyusunan Laporan Capaian Kinerja dan Ikhtisar Realisasi**	**670.000,00**	**670.000,00**	**0,00**	**100,00**	
1	**02**	**1-02.0-00.0-00.02**	**01**	**2.01**	**0006**	**5**			**BELANJA DAERAH**	**670.000,00**	**670.000,00**	**0,00**	**100,00**	
1	**02**	**1-02.0-00.0-00.02**	**01**	**2.01**	**0006**	**5**	**1**		**BELANJA OPERASI**	**670.000,00**	**670.000,00**	**0,00**	**100,00**	
1	02	1-02.0-00.0-00.02	01	2.01	0006	5	1	02	Belanja Barang dan Jasa	670.000,00	670.000,00	0,00	100,00	
1	**02**	**1-02.0-00.0-00.02**	**01**	**2.01**	**0007**				**Evaluasi Kinerja Perangkat Daerah**	**5.457.200,00**	**5.048.550,00**	**(408.650,00)**	**92,51**	
1	**02**	**1-02.0-00.0-00.02**	**01**	**2.01**	**0007**	**5**			**BELANJA DAERAH**	**5.457.200,00**	**5.048.550,00**	**(408.650,00)**	**92,51**	
1	**02**	**1-02.0-00.0-00.02**	**01**	**2.01**	**0007**	**5**	**1**		**BELANJA OPERASI**	**5.457.200,00**	**5.048.550,00**	**(408.650,00)**	**92,51**	
1	02	1-02.0-00.0-00.02	01	2.01	0007	5	1	02	Belanja Barang dan Jasa	5.457.200,00	5.048.550,00	(408.650,00)	92,51	
1	**02**	**1-02.0-00.0-00.02**	**01**	**2.02**					**Administrasi Keuangan Perangkat Daerah**	**63.687.295.608,00**	**58.452.700.695,00**	**(5.234.594.913,00)**	**91,78**	
1	**02**	**1-02.0-00.0-00.02**	**01**	**2.02**	**0001**				**Penyediaan Gaji dan Tunjangan ASN**	**63.669.211.008,00**	**58.434.666.095,00**	**(5.234.544.913,00)**	**91,78**	
1	**02**	**1-02.0-00.0-00.02**	**01**	**2.02**	**0001**	**5**			**BELANJA DAERAH**	**63.669.211.008,00**	**58.434.666.095,00**	**(5.234.544.913,00)**	**91,78**	
1	**02**	**1-02.0-00.0-00.02**	**01**	**2.02**	**0001**	**5**	**1**		**BELANJA OPERASI**	**63.669.211.008,00**	**58.434.666.095,00**	**(5.234.544.913,00)**	**91,78**	
1	02	1-02.0-00.0-00.02	01	2.02	0001	5	1	01	Belanja Pegawai	63.669.211.008,00	58.434.666.095,00	(5.234.544.913,00)	91,78	
1	**02**	**1-02.0-00.0-00.02**	**01**	**2.02**	**0003**				**Pelaksanaan Penatausahaan dan Pengujian/Verifikasi Keuangan SKPD**	**2.136.000,00**	**2.136.000,00**	**0,00**	**100,00**	
1	**02**	**1-02.0-00.0-00.02**	**01**	**2.02**	**0003**	**5**			**BELANJA DAERAH**	**2.136.000,00**	**2.136.000,00**	**0,00**	**100,00**	

KODE REKENING									URAIAN	JUMLAH (Rp)		BERTAMBAH/ (BERKURANG)		DASAR HUKUM
										ANGGARAN	REALISASI	(Rp)	%	
1									2	3	4	5	6	7
1	**02**	**1-02.0-00.0-00.02**	**01**	**2.02**	**0003**	**5**	**1**		**BELANJA OPERASI**	**2.136.000,00**	**2.136.000,00**	**0,00**	**100,00**	
1	02	1-02.0-00.0-00.02	01	2.02	0003	5	1	02	Belanja Barang dan Jasa	2.136.000,00	2.136.000,00	0,00	100,00	
1	**02**	**1-02.0-00.0-00.02**	**01**	**2.02**	**0004**				**Koordinasi dan Pelaksanaan Akuntansi SKPD**	**5.802.000,00**	**5.752.000,00**	**(50.000,00)**	**99,14**	
1	**02**	**1-02.0-00.0-00.02**	**01**	**2.02**	**0004**	**5**			**BELANJA DAERAH**	**5.802.000,00**	**5.752.000,00**	**(50.000,00)**	**99,14**	
1	**02**	**1-02.0-00.0-00.02**	**01**	**2.02**	**0004**	**5**	**1**		**BELANJA OPERASI**	**5.802.000,00**	**5.752.000,00**	**(50.000,00)**	**99,14**	
1	02	1-02.0-00.0-00.02	01	2.02	0004	5	1	02	Belanja Barang dan Jasa	5.802.000,00	5.752.000,00	(50.000,00)	99,14	
1	**02**	**1-02.0-00.0-00.02**	**01**	**2.02**	**0005**				**Koordinasi dan Penyusunan Laporan Keuangan Akhir Tahun SKPD**	**1.868.200,00**	**1.868.200,00**	**0,00**	**100,00**	
1	**02**	**1-02.0-00.0-00.02**	**01**	**2.02**	**0005**	**5**			**BELANJA DAERAH**	**1.868.200,00**	**1.868.200,00**	**0,00**	**100,00**	
1	**02**	**1-02.0-00.0-00.02**	**01**	**2.02**	**0005**	**5**	**1**		**BELANJA OPERASI**	**1.868.200,00**	**1.868.200,00**	**0,00**	**100,00**	
1	02	1-02.0-00.0-00.02	01	2.02	0005	5	1	02	Belanja Barang dan Jasa	1.868.200,00	1.868.200,00	0,00	100,00	
1	**02**	**1-02.0-00.0-00.02**	**01**	**2.02**	**0006**				**Pengelolaan dan Penyiapan Bahan Tanggapan Pemeriksaan**	**1.431.000,00**	**1.431.000,00**	**0,00**	**100,00**	
1	**02**	**1-02.0-00.0-00.02**	**01**	**2.02**	**0006**	**5**			**BELANJA DAERAH**	**1.431.000,00**	**1.431.000,00**	**0,00**	**100,00**	
1	**02**	**1-02.0-00.0-00.02**	**01**	**2.02**	**0006**	**5**	**1**		**BELANJA OPERASI**	**1.431.000,00**	**1.431.000,00**	**0,00**	**100,00**	
1	02	1-02.0-00.0-00.02	01	2.02	0006	5	1	02	Belanja Barang dan Jasa	1.431.000,00	1.431.000,00	0,00	100,00	
1	**02**	**1-02.0-00.0-00.02**	**01**	**2.02**	**0007**				**Koordinasi dan Penyusunan Laporan Keuangan Bulanan/ Triwulanan/ Semesteran**	**5.035.000,00**	**5.035.000,00**	**0,00**	**100,00**	
1	**02**	**1-02.0-00.0-00.02**	**01**	**2.02**	**0007**	**5**			**BELANJA DAERAH**	**5.035.000,00**	**5.035.000,00**	**0,00**	**100,00**	
1	**02**	**1-02.0-00.0-00.02**	**01**	**2.02**	**0007**	**5**	**1**		**BELANJA OPERASI**	**5.035.000,00**	**5.035.000,00**	**0,00**	**100,00**	
1	02	1-02.0-00.0-00.02	01	2.02	0007	5	1	02	Belanja Barang dan Jasa	5.035.000,00	5.035.000,00	0,00	100,00	
1	**02**	**1-02.0-00.0-00.02**	**01**	**2.02**	**0008**				**Penyusunan Pelaporan dan Analisis Prognosis Realisasi Anggaran**	**1.812.400,00**	**1.812.400,00**	**0,00**	**100,00**	
1	**02**	**1-02.0-00.0-00.02**	**01**	**2.02**	**0008**	**5**			**BELANJA DAERAH**	**1.812.400,00**	**1.812.400,00**	**0,00**	**100,00**	
1	**02**	**1-02.0-00.0-00.02**	**01**	**2.02**	**0008**	**5**	**1**		**BELANJA OPERASI**	**1.812.400,00**	**1.812.400,00**	**0,00**	**100,00**	
1	02	1-02.0-00.0-00.02	01	2.02	0008	5	1	02	Belanja Barang dan Jasa	1.812.400,00	1.812.400,00	0,00	100,00	
1	**02**	**1-02.0-00.0-00.02**	**01**	**2.03**					**Administrasi Barang Milik Daerah pada Perangkat Daerah**	**13.593.200,00**	**13.063.200,00**	**(530.000,00)**	**96,10**	
1	**02**	**1-02.0-00.0-00.02**	**01**	**2.03**	**0006**				**Penatausahaan Barang Milik Daerah pada SKPD**	**13.593.200,00**	**13.063.200,00**	**(530.000,00)**	**96,10**	
1	**02**	**1-02.0-00.0-00.02**	**01**	**2.03**	**0006**	**5**			**BELANJA DAERAH**	**13.593.200,00**	**13.063.200,00**	**(530.000,00)**	**96,10**	
1	**02**	**1-02.0-00.0-00.02**	**01**	**2.03**	**0006**	**5**	**1**		**BELANJA OPERASI**	**13.593.200,00**	**13.063.200,00**	**(530.000,00)**	**96,10**	
1	02	1-02.0-00.0-00.02	01	2.03	0006	5	1	02	Belanja Barang dan Jasa	13.593.200,00	13.063.200,00	(530.000,00)	96,10	
1	**02**	**1-02.0-00.0-00.02**	**01**	**2.05**					**Administrasi Kepegawaian Perangkat Daerah**	**18.656.200,00**	**16.060.200,00**	**(2.596.000,00)**	**86,09**	
1	**02**	**1-02.0-00.0-00.02**	**01**	**2.05**	**0005**				**Monitoring, Evaluasi, dan Penilaian Kinerja Pegawai**	**1.640.200,00**	**1.640.200,00**	**0,00**	**100,00**	
1	**02**	**1-02.0-00.0-00.02**	**01**	**2.05**	**0005**	**5**			**BELANJA DAERAH**	**1.640.200,00**	**1.640.200,00**	**0,00**	**100,00**	
1	**02**	**1-02.0-00.0-00.02**	**01**	**2.05**	**0005**	**5**	**1**		**BELANJA OPERASI**	**1.640.200,00**	**1.640.200,00**	**0,00**	**100,00**	
1	02	1-02.0-00.0-00.02	01	2.05	0005	5	1	02	Belanja Barang dan Jasa	1.640.200,00	1.640.200,00	0,00	100,00	
1	**02**	**1-02.0-00.0-00.02**	**01**	**2.05**	**0009**				**Pendidikan dan Pelatihan Pegawai Berdasarkan Tugas dan Fungsi**	**10.000.000,00**	**7.560.000,00**	**(2.440.000,00)**	**75,60**	
1	**02**	**1-02.0-00.0-00.02**	**01**	**2.05**	**0009**	**5**			**BELANJA DAERAH**	**10.000.000,00**	**7.560.000,00**	**(2.440.000,00)**	**75,60**	
1	**02**	**1-02.0-00.0-00.02**	**01**	**2.05**	**0009**	**5**	**1**		**BELANJA OPERASI**	**10.000.000,00**	**7.560.000,00**	**(2.440.000,00)**	**75,60**	
1	02	1-02.0-00.0-00.02	01	2.05	0009	5	1	02	Belanja Barang dan Jasa	10.000.000,00	7.560.000,00	(2.440.000,00)	75,60	
1	**02**	**1-02.0-00.0-00.02**	**01**	**2.05**	**0010**				**Sosialisasi Peraturan Perundang-Undangan**	**7.016.000,00**	**6.860.000,00**	**(156.000,00)**	**97,78**	
1	**02**	**1-02.0-00.0-00.02**	**01**	**2.05**	**0010**	**5**			**BELANJA DAERAH**	**7.016.000,00**	**6.860.000,00**	**(156.000,00)**	**97,78**	
1	**02**	**1-02.0-00.0-00.02**	**01**	**2.05**	**0010**	**5**	**1**		**BELANJA OPERASI**	**7.016.000,00**	**6.860.000,00**	**(156.000,00)**	**97,78**	
1	02	1-02.0-00.0-00.02	01	2.05	0010	5	1	02	Belanja Barang dan Jasa	7.016.000,00	6.860.000,00	(156.000,00)	97,78	
1	**02**	**1-02.0-00.0-00.02**	**01**	**2.06**					**Administrasi Umum Perangkat Daerah**	**227.741.800,00**	**227.629.870,00**	**(111.930,00)**	**99,95**	
1	**02**	**1-02.0-00.0-00.02**	**01**	**2.06**	**0001**				**Penyediaan Komponen Instalasi Listrik/Penerangan Bangunan Kantor**	**13.550.000,00**	**13.510.000,00**	**(40.000,00)**	**99,70**	
1	**02**	**1-02.0-00.0-00.02**	**01**	**2.06**	**0001**	**5**			**BELANJA DAERAH**	**13.550.000,00**	**13.510.000,00**	**(40.000,00)**	**99,70**	
1	**02**	**1-02.0-00.0-00.02**	**01**	**2.06**	**0001**	**5**	**1**		**BELANJA OPERASI**	**13.550.000,00**	**13.510.000,00**	**(40.000,00)**	**99,70**	
1	02	1-02.0-00.0-00.02	01	2.06	0001	5	1	02	Belanja Barang dan Jasa	13.550.000,00	13.510.000,00	(40.000,00)	99,70	
1	**02**	**1-02.0-00.0-00.02**	**01**	**2.06**	**0002**				**Penyediaan Peralatan dan Perlengkapan Kantor**	**31.210.800,00**	**31.210.800,00**	**0,00**	**100,00**	
1	**02**	**1-02.0-00.0-00.02**	**01**	**2.06**	**0002**	**5**			**BELANJA DAERAH**	**31.210.800,00**	**31.210.800,00**	**0,00**	**100,00**	

KODE REKENING									URAIAN	JUMLAH (Rp)		BERTAMBAH/ (BERKURANG)		DASAR HUKUM
										ANGGARAN	REALISASI	(Rp)	%	
1									2	3	4	5	6	7
1	**02**	**1-02.0-00.0-00.02**	**01**	**2.06**	**0002**	**5**	**2**		**BELANJA MODAL**	**31.210.800,00**	**31.210.800,00**	**0,00**	**100,00**	
1	02	1-02.0-00.0-00.02	01	2.06	0002	5	2	02	Belanja Modal Peralatan dan Mesin	31.210.800,00	31.210.800,00	0,00	100,00	
1	**02**	**1-02.0-00.0-00.02**	**01**	**2.06**	**0005**				**Penyediaan Barang Cetakan dan Penggandaan**	**38.000.000,00**	**38.000.000,00**	**0,00**	**100,00**	
1	**02**	**1-02.0-00.0-00.02**	**01**	**2.06**	**0005**	**5**			**BELANJA DAERAH**	**38.000.000,00**	**38.000.000,00**	**0,00**	**100,00**	
1	**02**	**1-02.0-00.0-00.02**	**01**	**2.06**	**0005**	**5**	**1**		**BELANJA OPERASI**	**38.000.000,00**	**38.000.000,00**	**0,00**	**100,00**	
1	02	1-02.0-00.0-00.02	01	2.06	0005	5	1	02	Belanja Barang dan Jasa	38.000.000,00	38.000.000,00	0,00	100,00	
1	**02**	**1-02.0-00.0-00.02**	**01**	**2.06**	**0006**				**Penyediaan Bahan Bacaan dan Peraturan Perundang-undangan**	**6.840.000,00**	**6.840.000,00**	**0,00**	**100,00**	
1	**02**	**1-02.0-00.0-00.02**	**01**	**2.06**	**0006**	**5**			**BELANJA DAERAH**	**6.840.000,00**	**6.840.000,00**	**0,00**	**100,00**	
1	**02**	**1-02.0-00.0-00.02**	**01**	**2.06**	**0006**	**5**	**1**		**BELANJA OPERASI**	**6.840.000,00**	**6.840.000,00**	**0,00**	**100,00**	
1	02	1-02.0-00.0-00.02	01	2.06	0006	5	1	02	Belanja Barang dan Jasa	6.840.000,00	6.840.000,00	0,00	100,00	
1	**02**	**1-02.0-00.0-00.02**	**01**	**2.06**	**0008**				**Fasilitasi Kunjungan Tamu**	**8.218.000,00**	**8.218.000,00**	**0,00**	**100,00**	
1	**02**	**1-02.0-00.0-00.02**	**01**	**2.06**	**0008**	**5**			**BELANJA DAERAH**	**8.218.000,00**	**8.218.000,00**	**0,00**	**100,00**	
1	**02**	**1-02.0-00.0-00.02**	**01**	**2.06**	**0008**	**5**	**1**		**BELANJA OPERASI**	**8.218.000,00**	**8.218.000,00**	**0,00**	**100,00**	
1	02	1-02.0-00.0-00.02	01	2.06	0008	5	1	02	Belanja Barang dan Jasa	8.218.000,00	8.218.000,00	0,00	100,00	
1	**02**	**1-02.0-00.0-00.02**	**01**	**2.06**	**0009**				**Penyelenggaraan Rapat Koordinasi dan Konsultasi SKPD**	**129.923.000,00**	**129.851.070,00**	**(71.930,00)**	**99,94**	
1	**02**	**1-02.0-00.0-00.02**	**01**	**2.06**	**0009**	**5**			**BELANJA DAERAH**	**129.923.000,00**	**129.851.070,00**	**(71.930,00)**	**99,94**	
1	**02**	**1-02.0-00.0-00.02**	**01**	**2.06**	**0009**	**5**	**1**		**BELANJA OPERASI**	**129.923.000,00**	**129.851.070,00**	**(71.930,00)**	**99,94**	
1	02	1-02.0-00.0-00.02	01	2.06	0009	5	1	02	Belanja Barang dan Jasa	129.923.000,00	129.851.070,00	(71.930,00)	99,94	
1	**02**	**1-02.0-00.0-00.02**	**01**	**2.08**					**Penyediaan Jasa Penunjang Urusan Pemerintahan Daerah**	**322.818.400,00**	**307.400.872,00**	**(15.417.528,00)**	**95,22**	
1	**02**	**1-02.0-00.0-00.02**	**01**	**2.08**	**0001**				**Penyediaan Jasa Surat Menyurat**	**3.750.000,00**	**3.750.000,00**	**0,00**	**100,00**	
1	**02**	**1-02.0-00.0-00.02**	**01**	**2.08**	**0001**	**5**			**BELANJA DAERAH**	**3.750.000,00**	**3.750.000,00**	**0,00**	**100,00**	
1	**02**	**1-02.0-00.0-00.02**	**01**	**2.08**	**0001**	**5**	**1**		**BELANJA OPERASI**	**3.750.000,00**	**3.750.000,00**	**0,00**	**100,00**	
1	02	1-02.0-00.0-00.02	01	2.08	0001	5	1	02	Belanja Barang dan Jasa	3.750.000,00	3.750.000,00	0,00	100,00	
1	**02**	**1-02.0-00.0-00.02**	**01**	**2.08**	**0002**				**Penyediaan Jasa Komunikasi, Sumber Daya Air dan Listrik**	**78.800.000,00**	**63.382.472,00**	**(15.417.528,00)**	**80,43**	
1	**02**	**1-02.0-00.0-00.02**	**01**	**2.08**	**0002**	**5**			**BELANJA DAERAH**	**78.800.000,00**	**63.382.472,00**	**(15.417.528,00)**	**80,43**	
1	**02**	**1-02.0-00.0-00.02**	**01**	**2.08**	**0002**	**5**	**1**		**BELANJA OPERASI**	**78.800.000,00**	**63.382.472,00**	**(15.417.528,00)**	**80,43**	
1	02	1-02.0-00.0-00.02	01	2.08	0002	5	1	02	Belanja Barang dan Jasa	78.800.000,00	63.382.472,00	(15.417.528,00)	80,43	
1	**02**	**1-02.0-00.0-00.02**	**01**	**2.08**	**0004**				**Penyediaan Jasa Pelayanan Umum Kantor**	**240.268.400,00**	**240.268.400,00**	**0,00**	**100,00**	
1	**02**	**1-02.0-00.0-00.02**	**01**	**2.08**	**0004**	**5**			**BELANJA DAERAH**	**240.268.400,00**	**240.268.400,00**	**0,00**	**100,00**	
1	**02**	**1-02.0-00.0-00.02**	**01**	**2.08**	**0004**	**5**	**1**		**BELANJA OPERASI**	**240.268.400,00**	**240.268.400,00**	**0,00**	**100,00**	
1	02	1-02.0-00.0-00.02	01	2.08	0004	5	1	02	Belanja Barang dan Jasa	240.268.400,00	240.268.400,00	0,00	100,00	
1	**02**	**1-02.0-00.0-00.02**	**01**	**2.09**					**Pemeliharaan Barang Milik Daerah Penunjang Urusan Pemerintahan Daerah**	**240.874.000,00**	**229.145.450,00**	**(11.728.550,00)**	**95,13**	
1	**02**	**1-02.0-00.0-00.02**	**01**	**2.09**	**0001**				**Penyediaan Jasa Pemeliharaan, Biaya Pemeliharaan, dan Pajak Kendaraan Perorangan Dinas atau Kendaraan Dinas Jabatan**	**176.200.000,00**	**164.561.450,00**	**(11.638.550,00)**	**93,39**	
1	**02**	**1-02.0-00.0-00.02**	**01**	**2.09**	**0001**	**5**			**BELANJA DAERAH**	**176.200.000,00**	**164.561.450,00**	**(11.638.550,00)**	**93,39**	
1	**02**	**1-02.0-00.0-00.02**	**01**	**2.09**	**0001**	**5**	**1**		**BELANJA OPERASI**	**176.200.000,00**	**164.561.450,00**	**(11.638.550,00)**	**93,39**	
1	02	1-02.0-00.0-00.02	01	2.09	0001	5	1	02	Belanja Barang dan Jasa	176.200.000,00	164.561.450,00	(11.638.550,00)	93,39	
1	**02**	**1-02.0-00.0-00.02**	**01**	**2.09**	**0009**				**Pemeliharaan/Rehabilitasi Gedung Kantor dan Bangunan Lainnya**	**54.814.000,00**	**54.764.000,00**	**(50.000,00)**	**99,91**	
1	**02**	**1-02.0-00.0-00.02**	**01**	**2.09**	**0009**	**5**			**BELANJA DAERAH**	**54.814.000,00**	**54.764.000,00**	**(50.000,00)**	**99,91**	
1	**02**	**1-02.0-00.0-00.02**	**01**	**2.09**	**0009**	**5**	**1**		**BELANJA OPERASI**	**54.814.000,00**	**54.764.000,00**	**(50.000,00)**	**99,91**	
1	02	1-02.0-00.0-00.02	01	2.09	0009	5	1	02	Belanja Barang dan Jasa	54.814.000,00	54.764.000,00	(50.000,00)	99,91	
1	**02**	**1-02.0-00.0-00.02**	**01**	**2.09**	**0010**				**Pemeliharaan/Rehabilitasi Sarana dan Prasarana Gedung Kantor atau Bangunan**	**9.860.000,00**	**9.820.000,00**	**(40.000,00)**	**99,59**	
1	**02**	**1-02.0-00.0-00.02**	**01**	**2.09**	**0010**	**5**			**BELANJA DAERAH**	**9.860.000,00**	**9.820.000,00**	**(40.000,00)**	**99,59**	
1	**02**	**1-02.0-00.0-00.02**	**01**	**2.09**	**0010**	**5**	**1**		**BELANJA OPERASI**	**9.860.000,00**	**9.820.000,00**	**(40.000,00)**	**99,59**	
1	02	1-02.0-00.0-00.02	01	2.09	0010	5	1	02	Belanja Barang dan Jasa	9.860.000,00	9.820.000,00	(40.000,00)	99,59	
1	**02**	**1-02.0-00.0-00.02**	**01**	**2.10**					**Peningkatan Pelayanan BLUD**	**28.040.000,00**	**26.255.000,00**	**(1.785.000,00)**	**93,63**	
1	**02**	**1-02.0-00.0-00.02**	**01**	**2.10**	**0001**				**Pelayanan dan Penunjang Pelayanan BLUD**	**28.040.000,00**	**26.255.000,00**	**(1.785.000,00)**	**93,63**	
1	**02**	**1-02.0-00.0-00.02**	**01**	**2.10**	**0001**	**5**			**BELANJA DAERAH**	**28.040.000,00**	**26.255.000,00**	**(1.785.000,00)**	**93,63**	

KODE REKENING									URAIAN	JUMLAH (Rp)		BERTAMBAH/ (BERKURANG)		DASAR HUKUM
										ANGGARAN	REALISASI	(Rp)	%	
1									2	3	4	5	6	7
1	**02**	**1-02.0-00.0-00.02**	**01**	**2.10**	**0001**	**5**	**1**		**BELANJA OPERASI**	**28.040.000,00**	**26.255.000,00**	**(1.785.000,00)**	**93,63**	
1	02	1-02.0-00.0-00.02	01	2.10	0001	5	1	02	Belanja Barang dan Jasa	28.040.000,00	26.255.000,00	(1.785.000,00)	93,63	
1	**02**	**1-02.0-00.0-00.02**	**02**						**PROGRAM PEMENUHAN UPAYA KESEHATAN PERORANGAN DAN UPAYA KESEHATAN MASYARAKAT**	**58.766.464.624,00**	**55.415.410.766,00**	**(3.351.053.858,00)**	**94,30**	
1	**02**	**1-02.0-00.0-00.02**	**02**	**2.01**					**Penyediaan Fasilitas Pelayanan Kesehatan untuk UKM dan UKP Kewenangan Daerah Kabupaten/Kota**	**36.604.172.720,00**	**33.885.509.617,00**	**(2.718.663.103,00)**	**92,57**	
1	**02**	**1-02.0-00.0-00.02**	**02**	**2.01**	**0003**				**Pembangunan Fasilitas Kesehatan Lainnya**	**19.578.847.820,00**	**17.372.078.935,00**	**(2.206.768.885,00)**	**88,73**	
1	**02**	**1-02.0-00.0-00.02**	**02**	**2.01**	**0003**	**5**			**BELANJA DAERAH**	**19.578.847.820,00**	**17.372.078.935,00**	**(2.206.768.885,00)**	**88,73**	
1	**02**	**1-02.0-00.0-00.02**	**02**	**2.01**	**0003**	**5**	**1**		**BELANJA OPERASI**	**868.947.820,00**	**845.786.347,00**	**(23.161.473,00)**	**97,33**	
1	02	1-02.0-00.0-00.02	02	2.01	0003	5	1	02	Belanja Barang dan Jasa	868.947.820,00	845.786.347,00	(23.161.473,00)	97,33	
1	**02**	**1-02.0-00.0-00.02**	**02**	**2.01**	**0003**	**5**	**2**		**BELANJA MODAL**	**18.709.900.000,00**	**16.526.292.588,00**	**(2.183.607.412,00)**	**88,33**	
1	02	1-02.0-00.0-00.02	02	2.01	0003	5	2	03	Belanja Modal Gedung dan Bangunan	18.709.900.000,00	16.526.292.588,00	(2.183.607.412,00)	88,33	
1	**02**	**1-02.0-00.0-00.02**	**02**	**2.01**	**0009**				**Rehabilitasi dan Pemeliharaan Puskesmas**	**446.300.000,00**	**443.829.415,00**	**(2.470.585,00)**	**99,45**	
1	**02**	**1-02.0-00.0-00.02**	**02**	**2.01**	**0009**	**5**			**BELANJA DAERAH**	**446.300.000,00**	**443.829.415,00**	**(2.470.585,00)**	**99,45**	
1	**02**	**1-02.0-00.0-00.02**	**02**	**2.01**	**0009**	**5**	**1**		**BELANJA OPERASI**	**190.000.000,00**	**188.900.000,00**	**(1.100.000,00)**	**99,42**	
1	02	1-02.0-00.0-00.02	02	2.01	0009	5	1	02	Belanja Barang dan Jasa	190.000.000,00	188.900.000,00	(1.100.000,00)	99,42	
1	**02**	**1-02.0-00.0-00.02**	**02**	**2.01**	**0009**	**5**	**2**		**BELANJA MODAL**	**256.300.000,00**	**254.929.415,00**	**(1.370.585,00)**	**99,47**	
1	02	1-02.0-00.0-00.02	02	2.01	0009	5	2	03	Belanja Modal Gedung dan Bangunan	256.300.000,00	254.929.415,00	(1.370.585,00)	99,47	
1	**02**	**1-02.0-00.0-00.02**	**02**	**2.01**	**0010**				**Rehabilitasi dan Pemeliharaan Fasilitas Kesehatan Lainnya**	**2.833.266.000,00**	**2.823.214.587,00**	**(10.051.413,00)**	**99,65**	
1	**02**	**1-02.0-00.0-00.02**	**02**	**2.01**	**0010**	**5**			**BELANJA DAERAH**	**2.833.266.000,00**	**2.823.214.587,00**	**(10.051.413,00)**	**99,65**	
1	**02**	**1-02.0-00.0-00.02**	**02**	**2.01**	**0010**	**5**	**1**		**BELANJA OPERASI**	**149.106.000,00**	**148.739.616,00**	**(366.384,00)**	**99,75**	
1	02	1-02.0-00.0-00.02	02	2.01	0010	5	1	02	Belanja Barang dan Jasa	149.106.000,00	148.739.616,00	(366.384,00)	99,75	
1	**02**	**1-02.0-00.0-00.02**	**02**	**2.01**	**0010**	**5**	**2**		**BELANJA MODAL**	**2.684.160.000,00**	**2.674.474.971,00**	**(9.685.029,00)**	**99,64**	
1	02	1-02.0-00.0-00.02	02	2.01	0010	5	2	03	Belanja Modal Gedung dan Bangunan	2.684.160.000,00	2.674.474.971,00	(9.685.029,00)	99,64	
1	**02**	**1-02.0-00.0-00.02**	**02**	**2.01**	**0014**				**Pengadaan Alat Kesehatan/Alat Penunjang Medik Fasilitas Pelayanan Kesehatan**	**6.996.716.800,00**	**6.965.501.344,00**	**(31.215.456,00)**	**99,55**	
1	**02**	**1-02.0-00.0-00.02**	**02**	**2.01**	**0014**	**5**			**BELANJA DAERAH**	**6.996.716.800,00**	**6.965.501.344,00**	**(31.215.456,00)**	**99,55**	
1	**02**	**1-02.0-00.0-00.02**	**02**	**2.01**	**0014**	**5**	**1**		**BELANJA OPERASI**	**36.716.800,00**	**36.540.110,00**	**(176.690,00)**	**99,52**	
1	02	1-02.0-00.0-00.02	02	2.01	0014	5	1	02	Belanja Barang dan Jasa	36.716.800,00	36.540.110,00	(176.690,00)	99,52	
1	**02**	**1-02.0-00.0-00.02**	**02**	**2.01**	**0014**	**5**	**2**		**BELANJA MODAL**	**6.960.000.000,00**	**6.928.961.234,00**	**(31.038.766,00)**	**99,55**	
1	02	1-02.0-00.0-00.02	02	2.01	0014	5	2	02	Belanja Modal Peralatan dan Mesin	3.890.000.000,00	3.859.072.138,00	(30.927.862,00)	99,20	
1	02	1-02.0-00.0-00.02	02	2.01	0014	5	2	04	Belanja Modal Jalan, Jaringan, dan Irigasi	3.070.000.000,00	3.069.889.096,00	(110.904,00)	100,00	
1	**02**	**1-02.0-00.0-00.02**	**02**	**2.01**	**0020**				**Pemeliharaan Rutin dan Berkala Alat Kesehatan/Alat Penunjang Medik Fasilitas Pelayanan Kesehatan**	**167.895.000,00**	**167.478.550,00**	**(416.450,00)**	**99,75**	
1	**02**	**1-02.0-00.0-00.02**	**02**	**2.01**	**0020**	**5**			**BELANJA DAERAH**	**167.895.000,00**	**167.478.550,00**	**(416.450,00)**	**99,75**	
1	**02**	**1-02.0-00.0-00.02**	**02**	**2.01**	**0020**	**5**	**1**		**BELANJA OPERASI**	**167.895.000,00**	**167.478.550,00**	**(416.450,00)**	**99,75**	
1	02	1-02.0-00.0-00.02	02	2.01	0020	5	1	02	Belanja Barang dan Jasa	167.895.000,00	167.478.550,00	(416.450,00)	99,75	
1	**02**	**1-02.0-00.0-00.02**	**02**	**2.01**	**0023**				**Pengadaan Obat, Bahan Habis Pakai, Bahan Medis Habis Pakai,, Vaksin, Makanan dan Minuman di Fasilitas Kesehatan**	**6.451.265.200,00**	**6.033.934.516,00**	**(417.330.684,00)**	**93,53**	
1	**02**	**1-02.0-00.0-00.02**	**02**	**2.01**	**0023**	**5**			**BELANJA DAERAH**	**6.451.265.200,00**	**6.033.934.516,00**	**(417.330.684,00)**	**93,53**	
1	**02**	**1-02.0-00.0-00.02**	**02**	**2.01**	**0023**	**5**	**1**		**BELANJA OPERASI**	**6.451.265.200,00**	**6.033.934.516,00**	**(417.330.684,00)**	**93,53**	
1	02	1-02.0-00.0-00.02	02	2.01	0023	5	1	02	Belanja Barang dan Jasa	6.451.265.200,00	6.033.934.516,00	(417.330.684,00)	93,53	
1	**02**	**1-02.0-00.0-00.02**	**02**	**2.01**	**0024**				**Pengelolaan Pelayanan Kesehatan Dasar Melalui Pendekatan Keluarga**	**26.829.900,00**	**26.827.400,00**	**(2.500,00)**	**99,99**	
1	**02**	**1-02.0-00.0-00.02**	**02**	**2.01**	**0024**	**5**			**BELANJA DAERAH**	**26.829.900,00**	**26.827.400,00**	**(2.500,00)**	**99,99**	
1	**02**	**1-02.0-00.0-00.02**	**02**	**2.01**	**0024**	**5**	**1**		**BELANJA OPERASI**	**26.829.900,00**	**26.827.400,00**	**(2.500,00)**	**99,99**	
1	02	1-02.0-00.0-00.02	02	2.01	0024	5	1	02	Belanja Barang dan Jasa	26.829.900,00	26.827.400,00	(2.500,00)	99,99	
1	**02**	**1-02.0-00.0-00.02**	**02**	**2.01**	**0026**				**Distribusi Alat Kesehatan, Obat, Bahan Habis Pakai, Bahan Medis Habis Pakai, Vaksin, Makanan dan Minuman ke Fasilitas Kesehatan**	**103.052.000,00**	**52.644.870,00**	**(50.407.130,00)**	**51,09**	

KODE REKENING									URAIAN	JUMLAH (Rp)		BERTAMBAH/ (BERKURANG)		DASAR HUKUM
										ANGGARAN	REALISASI	(Rp)	%	
1									2	3	4	5	6	7
1	**02**	**1-02.0-00.0-00.02**	**02**	**2.01**	**0026**	**5**			**BELANJA DAERAH**	**103.052.000,00**	**52.644.870,00**	**(50.407.130,00)**	**51,09**	
1	**02**	**1-02.0-00.0-00.02**	**02**	**2.01**	**0026**	**5**	**1**		**BELANJA OPERASI**	**103.052.000,00**	**52.644.870,00**	**(50.407.130,00)**	**51,09**	
1	02	1-02.0-00.0-00.02	02	2.01	0026	5	1	02	Belanja Barang dan Jasa	103.052.000,00	52.644.870,00	(50.407.130,00)	51,09	
1	**02**	**1-02.0-00.0-00.02**	**02**	**2.02**					**Penyediaan Layanan Kesehatan untuk UKM dan UKP Rujukan Tingkat Daerah Kabupaten/Kota**	**22.095.797.754,00**	**21.471.298.292,00**	**(624.499.462,00)**	**97,17**	
1	**02**	**1-02.0-00.0-00.02**	**02**	**2.02**	**0001**				**Pengelolaan Pelayanan Kesehatan Ibu Hamil**	**33.650.000,00**	**33.650.000,00**	**0,00**	**100,00**	
1	**02**	**1-02.0-00.0-00.02**	**02**	**2.02**	**0001**	**5**			**BELANJA DAERAH**	**33.650.000,00**	**33.650.000,00**	**0,00**	**100,00**	
1	**02**	**1-02.0-00.0-00.02**	**02**	**2.02**	**0001**	**5**	**1**		**BELANJA OPERASI**	**33.650.000,00**	**33.650.000,00**	**0,00**	**100,00**	
1	02	1-02.0-00.0-00.02	02	2.02	0001	5	1	02	Belanja Barang dan Jasa	23.650.000,00	23.650.000,00	0,00	100,00	
1	02	1-02.0-00.0-00.02	02	2.02	0001	5	1	05	Belanja Hibah	10.000.000,00	10.000.000,00	0,00	100,00	
1	**02**	**1-02.0-00.0-00.02**	**02**	**2.02**	**0002**				**Pengelolaan Pelayanan Kesehatan Ibu Bersalin**	**32.150.000,00**	**32.100.000,00**	**(50.000,00)**	**99,84**	
1	**02**	**1-02.0-00.0-00.02**	**02**	**2.02**	**0002**	**5**			**BELANJA DAERAH**	**32.150.000,00**	**32.100.000,00**	**(50.000,00)**	**99,84**	
1	**02**	**1-02.0-00.0-00.02**	**02**	**2.02**	**0002**	**5**	**1**		**BELANJA OPERASI**	**32.150.000,00**	**32.100.000,00**	**(50.000,00)**	**99,84**	
1	02	1-02.0-00.0-00.02	02	2.02	0002	5	1	02	Belanja Barang dan Jasa	32.150.000,00	32.100.000,00	(50.000,00)	99,84	
1	**02**	**1-02.0-00.0-00.02**	**02**	**2.02**	**0004**				**Pengelolaan Pelayanan Kesehatan Balita**	**22.310.000,00**	**22.110.000,00**	**(200.000,00)**	**99,10**	
1	**02**	**1-02.0-00.0-00.02**	**02**	**2.02**	**0004**	**5**			**BELANJA DAERAH**	**22.310.000,00**	**22.110.000,00**	**(200.000,00)**	**99,10**	
1	**02**	**1-02.0-00.0-00.02**	**02**	**2.02**	**0004**	**5**	**1**		**BELANJA OPERASI**	**22.310.000,00**	**22.110.000,00**	**(200.000,00)**	**99,10**	
1	02	1-02.0-00.0-00.02	02	2.02	0004	5	1	02	Belanja Barang dan Jasa	22.310.000,00	22.110.000,00	(200.000,00)	99,10	
1	**02**	**1-02.0-00.0-00.02**	**02**	**2.02**	**0006**				**Pengelolaan Pelayanan Kesehatan pada Usia Produktif**	**59.218.000,00**	**59.218.000,00**	**0,00**	**100,00**	
1	**02**	**1-02.0-00.0-00.02**	**02**	**2.02**	**0006**	**5**			**BELANJA DAERAH**	**59.218.000,00**	**59.218.000,00**	**0,00**	**100,00**	
1	**02**	**1-02.0-00.0-00.02**	**02**	**2.02**	**0006**	**5**	**1**		**BELANJA OPERASI**	**59.218.000,00**	**59.218.000,00**	**0,00**	**100,00**	
1	02	1-02.0-00.0-00.02	02	2.02	0006	5	1	02	Belanja Barang dan Jasa	39.218.000,00	39.218.000,00	0,00	100,00	
1	02	1-02.0-00.0-00.02	02	2.02	0006	5	1	05	Belanja Hibah	20.000.000,00	20.000.000,00	0,00	100,00	
1	**02**	**1-02.0-00.0-00.02**	**02**	**2.02**	**0007**				**Pengelolaan Pelayanan Kesehatan pada Usia Lanjut**	**142.545.000,00**	**137.364.245,00**	**(5.180.755,00)**	**96,37**	
1	**02**	**1-02.0-00.0-00.02**	**02**	**2.02**	**0007**	**5**			**BELANJA DAERAH**	**142.545.000,00**	**137.364.245,00**	**(5.180.755,00)**	**96,37**	
1	**02**	**1-02.0-00.0-00.02**	**02**	**2.02**	**0007**	**5**	**1**		**BELANJA OPERASI**	**142.545.000,00**	**137.364.245,00**	**(5.180.755,00)**	**96,37**	
1	02	1-02.0-00.0-00.02	02	2.02	0007	5	1	02	Belanja Barang dan Jasa	132.545.000,00	127.364.245,00	(5.180.755,00)	96,09	
1	02	1-02.0-00.0-00.02	02	2.02	0007	5	1	05	Belanja Hibah	10.000.000,00	10.000.000,00	0,00	100,00	
1	**02**	**1-02.0-00.0-00.02**	**02**	**2.02**	**0008**				**Pengelolaan Pelayanan Kesehatan Penderita Hipertensi**	**7.200.000,00**	**7.200.000,00**	**0,00**	**100,00**	
1	**02**	**1-02.0-00.0-00.02**	**02**	**2.02**	**0008**	**5**			**BELANJA DAERAH**	**7.200.000,00**	**7.200.000,00**	**0,00**	**100,00**	
1	**02**	**1-02.0-00.0-00.02**	**02**	**2.02**	**0008**	**5**	**1**		**BELANJA OPERASI**	**7.200.000,00**	**7.200.000,00**	**0,00**	**100,00**	
1	02	1-02.0-00.0-00.02	02	2.02	0008	5	1	02	Belanja Barang dan Jasa	7.200.000,00	7.200.000,00	0,00	100,00	
1	**02**	**1-02.0-00.0-00.02**	**02**	**2.02**	**0009**				**Pengelolaan Pelayanan Kesehatan Penderita Diabetes Melitus**	**6.035.000,00**	**5.508.300,00**	**(526.700,00)**	**91,27**	
1	**02**	**1-02.0-00.0-00.02**	**02**	**2.02**	**0009**	**5**			**BELANJA DAERAH**	**6.035.000,00**	**5.508.300,00**	**(526.700,00)**	**91,27**	
1	**02**	**1-02.0-00.0-00.02**	**02**	**2.02**	**0009**	**5**	**1**		**BELANJA OPERASI**	**6.035.000,00**	**5.508.300,00**	**(526.700,00)**	**91,27**	
1	02	1-02.0-00.0-00.02	02	2.02	0009	5	1	02	Belanja Barang dan Jasa	6.035.000,00	5.508.300,00	(526.700,00)	91,27	
1	**02**	**1-02.0-00.0-00.02**	**02**	**2.02**	**0010**				**Pengelolaan Pelayanan Kesehatan Orang dengan Gangguan Jiwa Berat**	**36.760.000,00**	**36.351.350,00**	**(408.650,00)**	**98,89**	
1	**02**	**1-02.0-00.0-00.02**	**02**	**2.02**	**0010**	**5**			**BELANJA DAERAH**	**36.760.000,00**	**36.351.350,00**	**(408.650,00)**	**98,89**	
1	**02**	**1-02.0-00.0-00.02**	**02**	**2.02**	**0010**	**5**	**1**		**BELANJA OPERASI**	**36.760.000,00**	**36.351.350,00**	**(408.650,00)**	**98,89**	
1	02	1-02.0-00.0-00.02	02	2.02	0010	5	1	02	Belanja Barang dan Jasa	36.760.000,00	36.351.350,00	(408.650,00)	98,89	
1	**02**	**1-02.0-00.0-00.02**	**02**	**2.02**	**0011**				**Pengelolaan Pelayanan Kesehatan Orang Terduga Tuberkulosis**	**13.595.000,00**	**12.620.541,00**	**(974.459,00)**	**92,83**	
1	**02**	**1-02.0-00.0-00.02**	**02**	**2.02**	**0011**	**5**			**BELANJA DAERAH**	**13.595.000,00**	**12.620.541,00**	**(974.459,00)**	**92,83**	
1	**02**	**1-02.0-00.0-00.02**	**02**	**2.02**	**0011**	**5**	**1**		**BELANJA OPERASI**	**13.595.000,00**	**12.620.541,00**	**(974.459,00)**	**92,83**	
1	02	1-02.0-00.0-00.02	02	2.02	0011	5	1	02	Belanja Barang dan Jasa	13.595.000,00	12.620.541,00	(974.459,00)	92,83	
1	**02**	**1-02.0-00.0-00.02**	**02**	**2.02**	**0012**				**Pengelolaan Pelayanan Kesehatan Orang dengan Risiko Terinfeksi HIV**	**81.730.000,00**	**77.550.000,00**	**(4.180.000,00)**	**94,89**	
1	**02**	**1-02.0-00.0-00.02**	**02**	**2.02**	**0012**	**5**			**BELANJA DAERAH**	**81.730.000,00**	**77.550.000,00**	**(4.180.000,00)**	**94,89**	
1	**02**	**1-02.0-00.0-00.02**	**02**	**2.02**	**0012**	**5**	**1**		**BELANJA OPERASI**	**81.730.000,00**	**77.550.000,00**	**(4.180.000,00)**	**94,89**	
1	02	1-02.0-00.0-00.02	02	2.02	0012	5	1	02	Belanja Barang dan Jasa	81.730.000,00	77.550.000,00	(4.180.000,00)	94,89	

KODE REKENING									URAIAN	JUMLAH (Rp)		BERTAMBAH/ (BERKURANG)		DASAR HUKUM
										ANGGARAN	REALISASI	(Rp)	%	
1									2	3	4	5	6	7
1	02	1-02.0-00.0-00.02	02	2.02	0013				Pengelolaan Pelayanan Kesehatan bagi Penduduk pada Kondisi Kejadian Luar	32.260.000,00	21.833.725,00	(10.426.275,00)	67,68	
1	02	1-02.0-00.0-00.02	02	2.02	0013	5			BELANJA DAERAH	32.260.000,00	21.833.725,00	(10.426.275,00)	67,68	
1	02	1-02.0-00.0-00.02	02	2.02	0013	5	1		BELANJA OPERASI	32.260.000,00	21.833.725,00	(10.426.275,00)	67,68	
1	02	1-02.0-00.0-00.02	02	2.02	0013	5	1	02	Belanja Barang dan Jasa	32.260.000,00	21.833.725,00	(10.426.275,00)	67,68	
1	02	1-02.0-00.0-00.02	02	2.02	0016				Pengelolaan Pelayanan Kesehatan Kerja dan Olahraga	13.460.000,00	13.407.000,00	(53.000,00)	99,61	
1	02	1-02.0-00.0-00.02	02	2.02	0016	5			BELANJA DAERAH	13.460.000,00	13.407.000,00	(53.000,00)	99,61	
1	02	1-02.0-00.0-00.02	02	2.02	0016	5	1		BELANJA OPERASI	13.460.000,00	13.407.000,00	(53.000,00)	99,61	
1	02	1-02.0-00.0-00.02	02	2.02	0016	5	1	02	Belanja Barang dan Jasa	13.460.000,00	13.407.000,00	(53.000,00)	99,61	
1	02	1-02.0-00.0-00.02	02	2.02	0017				Pengelolaan Pelayanan Kesehatan Lingkungan	41.400.000,00	41.395.958,00	(4.042,00)	99,99	
1	02	1-02.0-00.0-00.02	02	2.02	0017	5			BELANJA DAERAH	41.400.000,00	41.395.958,00	(4.042,00)	99,99	
1	02	1-02.0-00.0-00.02	02	2.02	0017	5	1		BELANJA OPERASI	41.400.000,00	41.395.958,00	(4.042,00)	99,99	
1	02	1-02.0-00.0-00.02	02	2.02	0017	5	1	02	Belanja Barang dan Jasa	41.400.000,00	41.395.958,00	(4.042,00)	99,99	
1	02	1-02.0-00.0-00.02	02	2.02	0018				Pengelolaan Pelayanan Promosi Kesehatan	510.025.000,00	507.118.500,00	(2.906.500,00)	99,43	
1	02	1-02.0-00.0-00.02	02	2.02	0018	5			BELANJA DAERAH	510.025.000,00	507.118.500,00	(2.906.500,00)	99,43	
1	02	1-02.0-00.0-00.02	02	2.02	0018	5	1		BELANJA OPERASI	510.025.000,00	507.118.500,00	(2.906.500,00)	99,43	
1	02	1-02.0-00.0-00.02	02	2.02	0018	5	1	02	Belanja Barang dan Jasa	510.025.000,00	507.118.500,00	(2.906.500,00)	99,43	
1	02	1-02.0-00.0-00.02	02	2.02	0020				Pengelolaan Surveilans Kesehatan	55.940.000,00	52.600.000,00	(3.340.000,00)	94,03	
1	02	1-02.0-00.0-00.02	02	2.02	0020	5			BELANJA DAERAH	55.940.000,00	52.600.000,00	(3.340.000,00)	94,03	
1	02	1-02.0-00.0-00.02	02	2.02	0020	5	1		BELANJA OPERASI	55.940.000,00	52.600.000,00	(3.340.000,00)	94,03	
1	02	1-02.0-00.0-00.02	02	2.02	0020	5	1	02	Belanja Barang dan Jasa	55.940.000,00	52.600.000,00	(3.340.000,00)	94,03	
1	02	1-02.0-00.0-00.02	02	2.02	0024				Pengelolaan Upaya Pengurangan Risiko Krisis Kesehatan dan Pasca Krisis	168.870.000,00	168.279.422,00	(590.578,00)	99,65	
1	02	1-02.0-00.0-00.02	02	2.02	0024	5			BELANJA DAERAH	168.870.000,00	168.279.422,00	(590.578,00)	99,65	
1	02	1-02.0-00.0-00.02	02	2.02	0024	5	1		BELANJA OPERASI	152.870.000,00	152.517.422,00	(352.578,00)	99,77	
1	02	1-02.0-00.0-00.02	02	2.02	0024	5	1	02	Belanja Barang dan Jasa	27.870.000,00	27.517.422,00	(352.578,00)	98,73	
1	02	1-02.0-00.0-00.02	02	2.02	0024	5	1	05	Belanja Hibah	125.000.000,00	125.000.000,00	0,00	100,00	
1	02	1-02.0-00.0-00.02	02	2.02	0024	5	2		BELANJA MODAL	16.000.000,00	15.762.000,00	(238.000,00)	98,51	
1	02	1-02.0-00.0-00.02	02	2.02	0024	5	2	02	Belanja Modal Peralatan dan Mesin	16.000.000,00	15.762.000,00	(238.000,00)	98,51	
1	02	1-02.0-00.0-00.02	02	2.02	0025				Pelayanan Kesehatan Penyakit Menular dan Tidak Menular	296.564.400,00	281.457.997,00	(15.106.403,00)	94,91	
1	02	1-02.0-00.0-00.02	02	2.02	0025	5			BELANJA DAERAH	296.564.400,00	281.457.997,00	(15.106.403,00)	94,91	
1	02	1-02.0-00.0-00.02	02	2.02	0025	5	1		BELANJA OPERASI	296.564.400,00	281.457.997,00	(15.106.403,00)	94,91	
1	02	1-02.0-00.0-00.02	02	2.02	0025	5	1	02	Belanja Barang dan Jasa	296.564.400,00	281.457.997,00	(15.106.403,00)	94,91	
1	02	1-02.0-00.0-00.02	02	2.02	0026				Pengelolaan Jaminan Kesehatan Masyarakat	17.297.826.254,00	16.956.569.702,00	(341.256.552,00)	98,03	
1	02	1-02.0-00.0-00.02	02	2.02	0026	5			BELANJA DAERAH	17.297.826.254,00	16.956.569.702,00	(341.256.552,00)	98,03	
1	02	1-02.0-00.0-00.02	02	2.02	0026	5	1		BELANJA OPERASI	17.297.826.254,00	16.956.569.702,00	(341.256.552,00)	98,03	
1	02	1-02.0-00.0-00.02	02	2.02	0026	5	1	02	Belanja Barang dan Jasa	17.297.826.254,00	16.956.569.702,00	(341.256.552,00)	98,03	
1	02	1-02.0-00.0-00.02	02	2.02	0028				Pengambilan dan Pengiriman Spesimen Penyakit Potensial KLB ke Laboratorium Rujukan/Nasional	13.915.000,00	12.813.250,00	(1.101.750,00)	92,08	
1	02	1-02.0-00.0-00.02	02	2.02	0028	5			BELANJA DAERAH	13.915.000,00	12.813.250,00	(1.101.750,00)	92,08	
1	02	1-02.0-00.0-00.02	02	2.02	0028	5	1		BELANJA OPERASI	13.915.000,00	12.813.250,00	(1.101.750,00)	92,08	
1	02	1-02.0-00.0-00.02	02	2.02	0028	5	1	02	Belanja Barang dan Jasa	13.915.000,00	12.813.250,00	(1.101.750,00)	92,08	
1	02	1-02.0-00.0-00.02	02	2.02	0029				Penyelenggaraan Kabupaten/Kota Sehat	11.680.000,00	1.040.000,00	(10.640.000,00)	8,90	
1	02	1-02.0-00.0-00.02	02	2.02	0029	5			BELANJA DAERAH	11.680.000,00	1.040.000,00	(10.640.000,00)	8,90	
1	02	1-02.0-00.0-00.02	02	2.02	0029	5	1		BELANJA OPERASI	11.680.000,00	1.040.000,00	(10.640.000,00)	8,90	
1	02	1-02.0-00.0-00.02	02	2.02	0029	5	1	02	Belanja Barang dan Jasa	11.680.000,00	1.040.000,00	(10.640.000,00)	8,90	
1	02	1-02.0-00.0-00.02	02	2.02	0034				Operasional Pelayanan Fasilitas Kesehatan Lainnya	163.826.200,00	150.743.396,00	(13.082.804,00)	92,01	
1	02	1-02.0-00.0-00.02	02	2.02	0034	5			BELANJA DAERAH	163.826.200,00	150.743.396,00	(13.082.804,00)	92,01	
1	02	1-02.0-00.0-00.02	02	2.02	0034	5	1		BELANJA OPERASI	163.826.200,00	150.743.396,00	(13.082.804,00)	92,01	
1	02	1-02.0-00.0-00.02	02	2.02	0034	5	1	02	Belanja Barang dan Jasa	163.826.200,00	150.743.396,00	(13.082.804,00)	92,01	

KODE REKENING									URAIAN	JUMLAH (Rp)		BERTAMBAH/ (BERKURANG)		DASAR HUKUM
										ANGGARAN	REALISASI	(Rp)	%	
1									2	3	4	5	6	7
1	**02**	**1-02.0-00.0-00.02**	**02**	**2.02**	**0035**				**Pelaksanaan Akreditasi Fasilitas Kesehatan di Kabupaten/Kota**	**99.174.100,00**	**99.150.200,00**	**(23.900,00)**	**99,98**	
1	**02**	**1-02.0-00.0-00.02**	**02**	**2.02**	**0035**	**5**			**BELANJA DAERAH**	**99.174.100,00**	**99.150.200,00**	**(23.900,00)**	**99,98**	
1	**02**	**1-02.0-00.0-00.02**	**02**	**2.02**	**0035**	**5**	**1**		**BELANJA OPERASI**	**99.174.100,00**	**99.150.200,00**	**(23.900,00)**	**99,98**	
1	02	1-02.0-00.0-00.02	02	2.02	0035	5	1	02	Belanja Barang dan Jasa	99.174.100,00	99.150.200,00	(23.900,00)	99,98	
1	**02**	**1-02.0-00.0-00.02**	**02**	**2.02**	**0038**				**Penyediaan dan Pengelolaan Sistem Penanganan Gawat Darurat Terpadu (SPGDT)**	**2.479.983.000,00**	**2.405.480.045,00**	**(74.502.955,00)**	**97,00**	
1	**02**	**1-02.0-00.0-00.02**	**02**	**2.02**	**0038**	**5**			**BELANJA DAERAH**	**2.479.983.000,00**	**2.405.480.045,00**	**(74.502.955,00)**	**97,00**	
1	**02**	**1-02.0-00.0-00.02**	**02**	**2.02**	**0038**	**5**	**1**		**BELANJA OPERASI**	**2.429.403.000,00**	**2.355.074.795,00**	**(74.328.205,00)**	**96,94**	
1	02	1-02.0-00.0-00.02	02	2.02	0038	5	1	02	Belanja Barang dan Jasa	2.429.403.000,00	2.355.074.795,00	(74.328.205,00)	96,94	
1	**02**	**1-02.0-00.0-00.02**	**02**	**2.02**	**0038**	**5**	**2**		**BELANJA MODAL**	**50.580.000,00**	**50.405.250,00**	**(174.750,00)**	**99,65**	
1	02	1-02.0-00.0-00.02	02	2.02	0038	5	2	02	Belanja Modal Peralatan dan Mesin	50.580.000,00	50.405.250,00	(174.750,00)	99,65	
1	**02**	**1-02.0-00.0-00.02**	**02**	**2.02**	**0040**				**Pengelolaan pelayanan kesehatan orang dengan Tuberkulosis**	**22.870.000,00**	**21.046.475,00**	**(1.823.525,00)**	**92,03**	
1	**02**	**1-02.0-00.0-00.02**	**02**	**2.02**	**0040**	**5**			**BELANJA DAERAH**	**22.870.000,00**	**21.046.475,00**	**(1.823.525,00)**	**92,03**	
1	**02**	**1-02.0-00.0-00.02**	**02**	**2.02**	**0040**	**5**	**1**		**BELANJA OPERASI**	**22.870.000,00**	**21.046.475,00**	**(1.823.525,00)**	**92,03**	
1	02	1-02.0-00.0-00.02	02	2.02	0040	5	1	02	Belanja Barang dan Jasa	22.870.000,00	21.046.475,00	(1.823.525,00)	92,03	
1	**02**	**1-02.0-00.0-00.02**	**02**	**2.02**	**0041**				**Pengelolaan pelayanan kesehatan orang dengan HIV (ODHIV)**	**22.460.000,00**	**22.206.000,00**	**(254.000,00)**	**98,87**	
1	**02**	**1-02.0-00.0-00.02**	**02**	**2.02**	**0041**	**5**			**BELANJA DAERAH**	**22.460.000,00**	**22.206.000,00**	**(254.000,00)**	**98,87**	
1	**02**	**1-02.0-00.0-00.02**	**02**	**2.02**	**0041**	**5**	**1**		**BELANJA OPERASI**	**18.960.000,00**	**18.876.000,00**	**(84.000,00)**	**99,56**	
1	02	1-02.0-00.0-00.02	02	2.02	0041	5	1	02	Belanja Barang dan Jasa	18.960.000,00	18.876.000,00	(84.000,00)	99,56	
1	**02**	**1-02.0-00.0-00.02**	**02**	**2.02**	**0041**	**5**	**2**		**BELANJA MODAL**	**3.500.000,00**	**3.330.000,00**	**(170.000,00)**	**95,14**	
1	02	1-02.0-00.0-00.02	02	2.02	0041	5	2	02	Belanja Modal Peralatan dan Mesin	3.500.000,00	3.330.000,00	(170.000,00)	95,14	
1	**02**	**1-02.0-00.0-00.02**	**02**	**2.02**	**0042**				**Pengelolaan pelayanan kesehatan Malaria**	**26.963.000,00**	**25.341.886,00**	**(1.621.114,00)**	**93,99**	
1	**02**	**1-02.0-00.0-00.02**	**02**	**2.02**	**0042**	**5**			**BELANJA DAERAH**	**26.963.000,00**	**25.341.886,00**	**(1.621.114,00)**	**93,99**	
1	**02**	**1-02.0-00.0-00.02**	**02**	**2.02**	**0042**	**5**	**1**		**BELANJA OPERASI**	**23.463.000,00**	**22.011.886,00**	**(1.451.114,00)**	**93,82**	
1	02	1-02.0-00.0-00.02	02	2.02	0042	5	1	02	Belanja Barang dan Jasa	23.463.000,00	22.011.886,00	(1.451.114,00)	93,82	
1	**02**	**1-02.0-00.0-00.02**	**02**	**2.02**	**0042**	**5**	**2**		**BELANJA MODAL**	**3.500.000,00**	**3.330.000,00**	**(170.000,00)**	**95,14**	
1	02	1-02.0-00.0-00.02	02	2.02	0042	5	2	02	Belanja Modal Peralatan dan Mesin	3.500.000,00	3.330.000,00	(170.000,00)	95,14	
1	**02**	**1-02.0-00.0-00.02**	**02**	**2.02**	**0045**				**Koordinasi dan Sinkronisasi Penerapan SPM Bidang Kesehatan Kabupaten/Kota**	**7.574.800,00**	**6.950.800,00**	**(624.000,00)**	**91,76**	
1	**02**	**1-02.0-00.0-00.02**	**02**	**2.02**	**0045**	**5**			**BELANJA DAERAH**	**7.574.800,00**	**6.950.800,00**	**(624.000,00)**	**91,76**	
1	**02**	**1-02.0-00.0-00.02**	**02**	**2.02**	**0045**	**5**	**1**		**BELANJA OPERASI**	**7.574.800,00**	**6.950.800,00**	**(624.000,00)**	**91,76**	
1	02	1-02.0-00.0-00.02	02	2.02	0045	5	1	02	Belanja Barang dan Jasa	7.574.800,00	6.950.800,00	(624.000,00)	91,76	
1	**02**	**1-02.0-00.0-00.02**	**02**	**2.02**	**0046**				**Pengelolaan upaya kesehatan Ibu dan Anak**	**395.813.000,00**	**260.191.500,00**	**(135.621.500,00)**	**65,74**	
1	**02**	**1-02.0-00.0-00.02**	**02**	**2.02**	**0046**	**5**			**BELANJA DAERAH**	**395.813.000,00**	**260.191.500,00**	**(135.621.500,00)**	**65,74**	
1	**02**	**1-02.0-00.0-00.02**	**02**	**2.02**	**0046**	**5**	**1**		**BELANJA OPERASI**	**395.813.000,00**	**260.191.500,00**	**(135.621.500,00)**	**65,74**	
1	02	1-02.0-00.0-00.02	02	2.02	0046	5	1	02	Belanja Barang dan Jasa	395.813.000,00	260.191.500,00	(135.621.500,00)	65,74	
1	**02**	**1-02.0-00.0-00.02**	**02**	**2.03**					**Penyelenggaraan Sistem Informasi Kesehatan Secara Terintegrasi**	**55.859.150,00**	**47.967.857,00**	**(7.891.293,00)**	**85,87**	
1	**02**	**1-02.0-00.0-00.02**	**02**	**2.03**	**0002**				**Pengelolaan Sistem Informasi Kesehatan**	**55.859.150,00**	**47.967.857,00**	**(7.891.293,00)**	**85,87**	
1	**02**	**1-02.0-00.0-00.02**	**02**	**2.03**	**0002**	**5**			**BELANJA DAERAH**	**55.859.150,00**	**47.967.857,00**	**(7.891.293,00)**	**85,87**	
1	**02**	**1-02.0-00.0-00.02**	**02**	**2.03**	**0002**	**5**	**1**		**BELANJA OPERASI**	**55.859.150,00**	**47.967.857,00**	**(7.891.293,00)**	**85,87**	
1	02	1-02.0-00.0-00.02	02	2.03	0002	5	1	02	Belanja Barang dan Jasa	55.859.150,00	47.967.857,00	(7.891.293,00)	85,87	
1	**02**	**1-02.0-00.0-00.02**	**02**	**2.04**					**Penerbitan Izin Rumah Sakit Kelas C, D dan Fasilitas Pelayanan Kesehatan Tingkat Daerah Kabupaten/Kota**	**10.635.000,00**	**10.635.000,00**	**0,00**	**100,00**	
1	**02**	**1-02.0-00.0-00.02**	**02**	**2.04**	**0001**				**Pengendalian dan Pengawasan serta Tindak Lanjut Pengawasan Perizinan Rumah Sakit Kelas C, D dan Fasilitas Pelayanan Kesehatan Lainnya**	**10.635.000,00**	**10.635.000,00**	**0,00**	**100,00**	
1	**02**	**1-02.0-00.0-00.02**	**02**	**2.04**	**0001**	**5**			**BELANJA DAERAH**	**10.635.000,00**	**10.635.000,00**	**0,00**	**100,00**	
1	**02**	**1-02.0-00.0-00.02**	**02**	**2.04**	**0001**	**5**	**1**		**BELANJA OPERASI**	**10.635.000,00**	**10.635.000,00**	**0,00**	**100,00**	
1	02	1-02.0-00.0-00.02	02	2.04	0001	5	1	02	Belanja Barang dan Jasa	10.635.000,00	10.635.000,00	0,00	100,00	
1	**02**	**1-02.0-00.0-00.02**	**03**						**PROGRAM PENINGKATAN KAPASITAS SUMBER DAYA MANUSIA KESEHATAN**	**4.187.560.200,00**	**3.717.578.696,00**	**(469.981.504,00)**	**88,78**	

KODE REKENING									URAIAN	JUMLAH (Rp)		BERTAMBAH/ (BERKURANG)		DASAR HUKUM
										ANGGARAN	REALISASI	(Rp)	%	
1									2	3	4	5	6	7
1	02	1-02.0-00.0-00.02	03	2.01					Pemberian Izin Praktik Tenaga Kesehatan di Wilayah Kabupaten/Kota	15.130.000,00	14.488.000,00	(642.000,00)	95,76	
1	02	1-02.0-00.0-00.02	03	2.01	0001				Pengendalian Perizinan Praktik Tenaga Kesehatan	0,00	0,00	0,00	0,00	
1	02	1-02.0-00.0-00.02	03	2.01	0001	5			BELANJA DAERAH	0,00	0,00	0,00	0,00	
1	02	1-02.0-00.0-00.02	03	2.01	0001	5	1		BELANJA OPERASI	0,00	0,00	0,00	0,00	
1	02	1-02.0-00.0-00.02	03	2.01	0001	5	1	02	Belanja Barang dan Jasa	0,00	0,00	0,00	0,00	
1	02	1-02.0-00.0-00.02	03	2.01	0002				Pembinaan dan Pengawasan Tenaga Kesehatan serta Tindak Lanjut Perizinan Praktik Tenaga Kesehatan	15.130.000,00	14.488.000,00	(642.000,00)	95,76	
1	02	1-02.0-00.0-00.02	03	2.01	0002	5			BELANJA DAERAH	15.130.000,00	14.488.000,00	(642.000,00)	95,76	
1	02	1-02.0-00.0-00.02	03	2.01	0002	5	1		BELANJA OPERASI	15.130.000,00	14.488.000,00	(642.000,00)	95,76	
1	02	1-02.0-00.0-00.02	03	2.01	0002	5	1	02	Belanja Barang dan Jasa	15.130.000,00	14.488.000,00	(642.000,00)	95,76	
1	02	1-02.0-00.0-00.02	03	2.02					Perencanaan Kebutuhan dan Pendayagunaan Sumber Daya Manusia Kesehatan untuk UKP dan UKM di Wilayah Kabupaten/Kota	3.379.915.200,00	2.964.573.696,00	(415.341.504,00)	87,71	
1	02	1-02.0-00.0-00.02	03	2.02	0001				Perencanaan dan Distribusi serta Pemerataan Sumber Daya Manusia Kesehatan	47.558.000,00	47.558.000,00	0,00	100,00	
1	02	1-02.0-00.0-00.02	03	2.02	0001	5			BELANJA DAERAH	47.558.000,00	47.558.000,00	0,00	100,00	
1	02	1-02.0-00.0-00.02	03	2.02	0001	5	1		BELANJA OPERASI	47.558.000,00	47.558.000,00	0,00	100,00	
1	02	1-02.0-00.0-00.02	03	2.02	0001	5	1	02	Belanja Barang dan Jasa	47.558.000,00	47.558.000,00	0,00	100,00	
1	02	1-02.0-00.0-00.02	03	2.02	0002				Pemenuhan Kebutuhan Sumber Daya Manusia Kesehatan Sesuai Standar	3.332.357.200,00	2.917.015.696,00	(415.341.504,00)	87,54	
1	02	1-02.0-00.0-00.02	03	2.02	0002	5			BELANJA DAERAH	3.332.357.200,00	2.917.015.696,00	(415.341.504,00)	87,54	
1	02	1-02.0-00.0-00.02	03	2.02	0002	5	1		BELANJA OPERASI	3.332.357.200,00	2.917.015.696,00	(415.341.504,00)	87,54	
1	02	1-02.0-00.0-00.02	03	2.02	0002	5	1	02	Belanja Barang dan Jasa	3.332.357.200,00	2.917.015.696,00	(415.341.504,00)	87,54	
1	02	1-02.0-00.0-00.02	03	2.03					Pengembangan Mutu dan Peningkatan Kompetensi Teknis Sumber Daya Manusia Kesehatan Tingkat Daerah Kabupaten/Kota	792.515.000,00	738.517.000,00	(53.998.000,00)	93,19	
1	02	1-02.0-00.0-00.02	03	2.03	0001				Pengembangan Mutu dan Peningkatan Kompetensi Teknis Sumber Daya Manusia Kesehatan Tingkat Daerah Kabupaten/Kota	792.515.000,00	738.517.000,00	(53.998.000,00)	93,19	
1	02	1-02.0-00.0-00.02	03	2.03	0001	5			BELANJA DAERAH	792.515.000,00	738.517.000,00	(53.998.000,00)	93,19	
1	02	1-02.0-00.0-00.02	03	2.03	0001	5	1		BELANJA OPERASI	792.515.000,00	738.517.000,00	(53.998.000,00)	93,19	
1	02	1-02.0-00.0-00.02	03	2.03	0001	5	1	02	Belanja Barang dan Jasa	792.515.000,00	738.517.000,00	(53.998.000,00)	93,19	
1	02	1-02.0-00.0-00.02	04						PROGRAM SEDIAAN FARMASI, ALAT KESEHATAN DAN MAKANAN MINUMAN	403.315.800,00	368.728.507,00	(34.587.293,00)	91,42	
1	02	1-02.0-00.0-00.02	04	2.01					Pemberian Izin Apotek, Toko Obat, Toko Alat Kesehatan dan Optikal, Usaha Mikro Obat Tradisional (UMOT)	65.200.300,00	64.200.337,00	(999.963,00)	98,47	
1	02	1-02.0-00.0-00.02	04	2.01	0001				Pengendalian dan Pengawasan serta Tindak Lanjut Pengawasan Perizinan Apotek, Toko Obat, Toko Alat Kesehatan, dan Optikal, Usaha Mikro Obat Tradisional	65.200.300,00	64.200.337,00	(999.963,00)	98,47	
1	02	1-02.0-00.0-00.02	04	2.01	0001	5			BELANJA DAERAH	65.200.300,00	64.200.337,00	(999.963,00)	98,47	
1	02	1-02.0-00.0-00.02	04	2.01	0001	5	1		BELANJA OPERASI	65.200.300,00	64.200.337,00	(999.963,00)	98,47	
1	02	1-02.0-00.0-00.02	04	2.01	0001	5	1	02	Belanja Barang dan Jasa	65.200.300,00	64.200.337,00	(999.963,00)	98,47	
1	02	1-02.0-00.0-00.02	04	2.03					Penerbitan Sertifikat Produksi Pangan Industri Rumah Tangga dan Nomor P-IRT sebagai Izin Produksi, untuk Produk Makanan Minuman Tertentu yang Dapat	125.742.000,00	125.433.588,00	(308.412,00)	99,75	
1	02	1-02.0-00.0-00.02	04	2.03	0001				Pengendalian dan Pengawasan serta Tindak Lanjut Pengawasan Sertifikat Produksi Pangan Industri Rumah Tangga dan Nomor P-IRT sebagai Izin Produksi,	125.742.000,00	125.433.588,00	(308.412,00)	99,75	
1	02	1-02.0-00.0-00.02	04	2.03	0001	5			BELANJA DAERAH	125.742.000,00	125.433.588,00	(308.412,00)	99,75	
1	02	1-02.0-00.0-00.02	04	2.03	0001	5	1		BELANJA OPERASI	125.742.000,00	125.433.588,00	(308.412,00)	99,75	
1	02	1-02.0-00.0-00.02	04	2.03	0001	5	1	02	Belanja Barang dan Jasa	125.742.000,00	125.433.588,00	(308.412,00)	99,75	
1	02	1-02.0-00.0-00.02	04	2.06					Pemeriksaan dan Tindak Lanjut Hasil Pemeriksaan Post Market pada Produksi dan Produk Makanan Minuman Industri Rumah Tangga	212.373.500,00	179.094.582,00	(33.278.918,00)	84,33	
1	02	1-02.0-00.0-00.02	04	2.06	0001				Pemeriksaan Post Market pada Produk Makanan-Minuman Industri Rumah Tangga yang Beredar dan Pengawasan serta Tindak Lanjut Pengawasan	212.373.500,00	179.094.582,00	(33.278.918,00)	84,33	
1	02	1-02.0-00.0-00.02	04	2.06	0001	5			BELANJA DAERAH	212.373.500,00	179.094.582,00	(33.278.918,00)	84,33	
1	02	1-02.0-00.0-00.02	04	2.06	0001	5	1		BELANJA OPERASI	212.373.500,00	179.094.582,00	(33.278.918,00)	84,33	
1	02	1-02.0-00.0-00.02	04	2.06	0001	5	1	02	Belanja Barang dan Jasa	212.373.500,00	179.094.582,00	(33.278.918,00)	84,33	

KODE REKENING									URAIAN	JUMLAH (Rp)		BERTAMBAH/ (BERKURANG)		DASAR HUKUM
										ANGGARAN	REALISASI	(Rp)	%	
1									2	3	4	5	6	7
1	02	1-02.0-00.0-00.02	05						PROGRAM PEMBERDAYAAN MASYARAKAT BIDANG KESEHATAN	170.103.800,00	156.920.200,00	(13.183.600,00)	92,25	
1	02	1-02.0-00.0-00.02	05	2.01					Advokasi, Pemberdayaan, Kemitraan, Peningkatan Peran serta Masyarakat dan Lintas Sektor Tingkat Daerah Kabupaten/Kota	22.996.800,00	22.436.200,00	(560.600,00)	97,56	
1	02	1-02.0-00.0-00.02	05	2.01	0001				Peningkatan Upaya Promosi Kesehatan, Advokasi, Kemitraan dan Pemberdayaan Masyarakat	22.996.800,00	22.436.200,00	(560.600,00)	97,56	
1	02	1-02.0-00.0-00.02	05	2.01	0001	5			BELANJA DAERAH	22.996.800,00	22.436.200,00	(560.600,00)	97,56	
1	02	1-02.0-00.0-00.02	05	2.01	0001	5	1		BELANJA OPERASI	22.996.800,00	22.436.200,00	(560.600,00)	97,56	
1	02	1-02.0-00.0-00.02	05	2.01	0001	5	1	02	Belanja Barang dan Jasa	22.996.800,00	22.436.200,00	(560.600,00)	97,56	
1	02	1-02.0-00.0-00.02	05	2.02					Pelaksanaan Sehat dalam rangka Promotif Preventif Tingkat Daerah	9.754.000,00	9.754.000,00	0,00	100,00	
1	02	1-02.0-00.0-00.02	05	2.02	0001				Penyelenggaraan Promosi Kesehatan dan Gerakan Hidup Bersih dan Sehat	9.754.000,00	9.754.000,00	0,00	100,00	
1	02	1-02.0-00.0-00.02	05	2.02	0001	5			BELANJA DAERAH	9.754.000,00	9.754.000,00	0,00	100,00	
1	02	1-02.0-00.0-00.02	05	2.02	0001	5	1		BELANJA OPERASI	9.754.000,00	9.754.000,00	0,00	100,00	
1	02	1-02.0-00.0-00.02	05	2.02	0001	5	1	02	Belanja Barang dan Jasa	9.754.000,00	9.754.000,00	0,00	100,00	
1	02	1-02.0-00.0-00.02	05	2.03					Pengembangan dan Pelaksanaan Upaya Kesehatan Bersumber Daya Masyarakat (UKBM) Tingkat Daerah Kabupaten/Kota	137.353.000,00	124.730.000,00	(12.623.000,00)	90,81	
1	02	1-02.0-00.0-00.02	05	2.03	0001				Bimbingan Teknis dan Supervisi Pengembangan dan Pelaksanaan Upaya Kesehatan Bersumber Daya Masyarakat (UKBM)	137.353.000,00	124.730.000,00	(12.623.000,00)	90,81	
1	02	1-02.0-00.0-00.02	05	2.03	0001	5			BELANJA DAERAH	137.353.000,00	124.730.000,00	(12.623.000,00)	90,81	
1	02	1-02.0-00.0-00.02	05	2.03	0001	5	1		BELANJA OPERASI	137.353.000,00	124.730.000,00	(12.623.000,00)	90,81	
1	02	1-02.0-00.0-00.02	05	2.03	0001	5	1	02	Belanja Barang dan Jasa	137.353.000,00	124.730.000,00	(12.623.000,00)	90,81	
									1-02.0-00.0-00.02.0002 Puskesmas Batu Brak	1.942.508.076,80	1.888.799.525,00	(53.708.551,80)	97,24	
1	02	1-02.0-00.0-00.02	00	0.00	0000	4			PENDAPATAN DAERAH	913.798.400,00	878.302.603,00	(35.495.797,00)	96,12	
1	02	1-02.0-00.0-00.02	00	0.00	0000	4	1		PENDAPATAN ASLI DAERAH (PAD)	913.798.400,00	878.302.603,00	(35.495.797,00)	96,12	
1	02	1-02.0-00.0-00.02	00	0.00	0000	4	1	02	Retribusi Daerah.	913.135.200,00	877.836.567,00	(35.298.633,00)	96,13	
1	02	1-02.0-00.0-00.02	00	0.00	0000	4	1	04	Lain-lain PAD yang Sah	663.200,00	466.036,00	(197.164,00)	70,27	
1	02	1-02.0-00.0-00.02	01						PROGRAM PENUNJANG URUSAN PEMERINTAHAN DAERAH KABUPATEN/KOTA	917.619.426,80	881.912.541,00	(35.706.885,80)	96,11	
1	02	1-02.0-00.0-00.02	01	2.10					Peningkatan Pelayanan BLUD	917.619.426,80	881.912.541,00	(35.706.885,80)	96,11	
1	02	1-02.0-00.0-00.02	01	2.10	0001				Pelayanan dan Penunjang Pelayanan BLUD	917.619.426,80	881.912.541,00	(35.706.885,80)	96,11	
1	02	1-02.0-00.0-00.02	01	2.10	0001	5			BELANJA DAERAH	917.619.426,80	881.912.541,00	(35.706.885,80)	96,11	
1	02	1-02.0-00.0-00.02	01	2.10	0001	5	1		BELANJA OPERASI	860.840.676,80	842.487.541,00	(18.353.135,80)	97,87	
1	02	1-02.0-00.0-00.02	01	2.10	0001	5	1	01	Belanja Pegawai	0,00	0,00	0,00	0,00	
1	02	1-02.0-00.0-00.02	01	2.10	0001	5	1	02	Belanja Barang dan Jasa	860.840.676,80	842.487.541,00	(18.353.135,80)	97,87	
1	02	1-02.0-00.0-00.02	01	2.10	0001	5	2		BELANJA MODAL	56.778.750,00	39.425.000,00	(17.353.750,00)	69,44	
1	02	1-02.0-00.0-00.02	01	2.10	0001	5	2	02	Belanja Modal Peralatan dan Mesin	56.778.750,00	39.425.000,00	(17.353.750,00)	69,44	
1	02	1-02.0-00.0-00.02	02						PROGRAM PEMENUHAN UPAYA KESEHATAN PERORANGAN DAN UPAYA KESEHATAN MASYARAKAT	1.015.770.650,00	997.768.984,00	(18.001.666,00)	98,23	
1	02	1-02.0-00.0-00.02	02	2.02					Penyediaan Layanan Kesehatan untuk UKM dan UKP Rujukan Tingkat Daerah Kabupaten/Kota	1.015.770.650,00	997.768.984,00	(18.001.666,00)	98,23	
1	02	1-02.0-00.0-00.02	02	2.02	0001				Pengelolaan Pelayanan Kesehatan Ibu Hamil	186.600.000,00	180.771.000,00	(5.829.000,00)	96,88	
1	02	1-02.0-00.0-00.02	02	2.02	0001	5			BELANJA DAERAH	186.600.000,00	180.771.000,00	(5.829.000,00)	96,88	
1	02	1-02.0-00.0-00.02	02	2.02	0001	5	1		BELANJA OPERASI	186.600.000,00	180.771.000,00	(5.829.000,00)	96,88	
1	02	1-02.0-00.0-00.02	02	2.02	0001	5	1	02	Belanja Barang dan Jasa	186.600.000,00	180.771.000,00	(5.829.000,00)	96,88	
1	02	1-02.0-00.0-00.02	02	2.02	0005				Pengelolaan Pelayanan Kesehatan pada Usia Pendidikan Dasar	22.500.000,00	22.500.000,00	0,00	100,00	
1	02	1-02.0-00.0-00.02	02	2.02	0005	5			BELANJA DAERAH	22.500.000,00	22.500.000,00	0,00	100,00	
1	02	1-02.0-00.0-00.02	02	2.02	0005	5	1		BELANJA OPERASI	22.500.000,00	22.500.000,00	0,00	100,00	
1	02	1-02.0-00.0-00.02	02	2.02	0005	5	1		Belanja Barang dan Jasa	22.500.000,00	22.500.000,00	0,00	100,00	
1	02	1-02.0-00.0-00.02	02	2.02	0010				Pengelolaan Pelayanan Kesehatan Orang dengan Gangguan Jiwa Berat	27.000.000,00	27.000.000,00	0,00	100,00	
1	02	1-02.0-00.0-00.02	02	2.02	0010	5			BELANJA DAERAH	27.000.000,00	27.000.000,00	0,00	100,00	
1	02	1-02.0-00.0-00.02	02	2.02	0010	5	1		BELANJA OPERASI	27.000.000,00	27.000.000,00	0,00	100,00	

KODE REKENING									URAIAN	JUMLAH (Rp)		BERTAMBAH/ (BERKURANG)		DASAR HUKUM
										ANGGARAN	REALISASI	(Rp)	%	
1									2	3	4	5	6	7
1	02	1-02.0-00.0-00.02	02	2.02	0010	5	1	02	Belanja Barang dan Jasa	27.000.000,00	27.000.000,00	0,00	100,00	
1	**02**	**1-02.0-00.0-00.02**	**02**	**2.02**	**0011**				**Pengelolaan Pelayanan Kesehatan Orang Terduga Tuberkulosis**	**10.700.000,00**	**9.200.000,00**	**(1.500.000,00)**	**85,98**	
1	**02**	**1-02.0-00.0-00.02**	**02**	**2.02**	**0011**	**5**			**BELANJA DAERAH**	**10.700.000,00**	**9.200.000,00**	**(1.500.000,00)**	**85,98**	
1	**02**	**1-02.0-00.0-00.02**	**02**	**2.02**	**0011**	**5**	**1**		**BELANJA OPERASI**	**10.700.000,00**	**9.200.000,00**	**(1.500.000,00)**	**85,98**	
1	02	1-02.0-00.0-00.02	02	2.02	0011	5	1	02	Belanja Barang dan Jasa	10.700.000,00	9.200.000,00	(1.500.000,00)	85,98	
1	**02**	**1-02.0-00.0-00.02**	**02**	**2.02**	**0015**				**Pengelolaan Pelayanan Kesehatan Gizi Masyarakat**	**227.545.000,00**	**227.545.000,00**	**0,00**	**100,00**	
1	**02**	**1-02.0-00.0-00.02**	**02**	**2.02**	**0015**	**5**			**BELANJA DAERAH**	**227.545.000,00**	**227.545.000,00**	**0,00**	**100,00**	
1	**02**	**1-02.0-00.0-00.02**	**02**	**2.02**	**0015**	**5**	**1**		**BELANJA OPERASI**	**227.545.000,00**	**227.545.000,00**	**0,00**	**100,00**	
1	02	1-02.0-00.0-00.02	02	2.02	0015	5	1	02	Belanja Barang dan Jasa	227.545.000,00	227.545.000,00	0,00	100,00	
1	**02**	**1-02.0-00.0-00.02**	**02**	**2.02**	**0016**				**Pengelolaan Pelayanan Kesehatan Kerja dan Olahraga**	**6.450.000,00**	**6.450.000,00**	**0,00**	**100,00**	
1	**02**	**1-02.0-00.0-00.02**	**02**	**2.02**	**0016**	**5**			**BELANJA DAERAH**	**6.450.000,00**	**6.450.000,00**	**0,00**	**100,00**	
1	**02**	**1-02.0-00.0-00.02**	**02**	**2.02**	**0016**	**5**	**1**		**BELANJA OPERASI**	**6.450.000,00**	**6.450.000,00**	**0,00**	**100,00**	
1	02	1-02.0-00.0-00.02	02	2.02	0016	5	1	02	Belanja Barang dan Jasa	6.450.000,00	6.450.000,00	0,00	100,00	
1	**02**	**1-02.0-00.0-00.02**	**02**	**2.02**	**0017**				**Pengelolaan Pelayanan Kesehatan Lingkungan**	**10.500.000,00**	**10.500.000,00**	**0,00**	**100,00**	
1	**02**	**1-02.0-00.0-00.02**	**02**	**2.02**	**0017**	**5**			**BELANJA DAERAH**	**10.500.000,00**	**10.500.000,00**	**0,00**	**100,00**	
1	**02**	**1-02.0-00.0-00.02**	**02**	**2.02**	**0017**	**5**	**1**		**BELANJA OPERASI**	**10.500.000,00**	**10.500.000,00**	**0,00**	**100,00**	
1	02	1-02.0-00.0-00.02	02	2.02	0017	5	1	02	Belanja Barang dan Jasa	10.500.000,00	10.500.000,00	0,00	100,00	
1	**02**	**1-02.0-00.0-00.02**	**02**	**2.02**	**0020**				**Pengelolaan Surveilans Kesehatan**	**25.300.000,00**	**25.300.000,00**	**0,00**	**100,00**	
1	**02**	**1-02.0-00.0-00.02**	**02**	**2.02**	**0020**	**5**			**BELANJA DAERAH**	**25.300.000,00**	**25.300.000,00**	**0,00**	**100,00**	
1	**02**	**1-02.0-00.0-00.02**	**02**	**2.02**	**0020**	**5**	**1**		**BELANJA OPERASI**	**25.300.000,00**	**25.300.000,00**	**0,00**	**100,00**	
1	02	1-02.0-00.0-00.02	02	2.02	0020	5	1	02	Belanja Barang dan Jasa	25.300.000,00	25.300.000,00	0,00	100,00	
1	**02**	**1-02.0-00.0-00.02**	**02**	**2.02**	**0021**				**Pengelolaan Pelayanan Kesehatan Orang dengan Masalah Kesehatan Jiwa (ODMK)**	**5.400.000,00**	**5.400.000,00**	**0,00**	**100,00**	
1	**02**	**1-02.0-00.0-00.02**	**02**	**2.02**	**0021**	**5**			**BELANJA DAERAH**	**5.400.000,00**	**5.400.000,00**	**0,00**	**100,00**	
1	**02**	**1-02.0-00.0-00.02**	**02**	**2.02**	**0021**	**5**	**1**		**BELANJA OPERASI**	**5.400.000,00**	**5.400.000,00**	**0,00**	**100,00**	
1	02	1-02.0-00.0-00.02	02	2.02	0021	5	1	02	Belanja Barang dan Jasa	5.400.000,00	5.400.000,00	0,00	100,00	
1	**02**	**1-02.0-00.0-00.02**	**02**	**2.02**	**0025**				**Pelayanan Kesehatan Penyakit Menular dan Tidak Menular**	**154.386.000,00**	**154.386.000,00**	**0,00**	**100,00**	
1	**02**	**1-02.0-00.0-00.02**	**02**	**2.02**	**0025**	**5**			**BELANJA DAERAH**	**154.386.000,00**	**154.386.000,00**	**0,00**	**100,00**	
1	**02**	**1-02.0-00.0-00.02**	**02**	**2.02**	**0025**	**5**	**1**		**BELANJA OPERASI**	**154.386.000,00**	**154.386.000,00**	**0,00**	**100,00**	
1	02	1-02.0-00.0-00.02	02	2.02	0025	5	1	02	Belanja Barang dan Jasa	154.386.000,00	154.386.000,00	0,00	100,00	
1	**02**	**1-02.0-00.0-00.02**	**02**	**2.02**	**0033**				**Operasional Pelayanan Puskesmas**	**307.310.650,00**	**297.387.984,00**	**(9.922.666,00)**	**96,77**	
1	**02**	**1-02.0-00.0-00.02**	**02**	**2.02**	**0033**	**5**			**BELANJA DAERAH**	**307.310.650,00**	**297.387.984,00**	**(9.922.666,00)**	**96,77**	
1	**02**	**1-02.0-00.0-00.02**	**02**	**2.02**	**0033**	**5**	**1**		**BELANJA OPERASI**	**307.310.650,00**	**297.387.984,00**	**(9.922.666,00)**	**96,77**	
1	02	1-02.0-00.0-00.02	02	2.02	0033	5	1	01	Belanja Pegawai	115.550.000,00	115.543.779,00	(6.221,00)	99,99	
1	02	1-02.0-00.0-00.02	02	2.02	0033	5	1	02	Belanja Barang dan Jasa	191.760.650,00	181.844.205,00	(9.916.445,00)	94,83	
1	**02**	**1-02.0-00.0-00.02**	**02**	**2.02**	**0044**				**Pengelolaan Pelayanan Kesehatan Reproduksi**	**29.373.000,00**	**29.373.000,00**	**0,00**	**100,00**	
1	**02**	**1-02.0-00.0-00.02**	**02**	**2.02**	**0044**	**5**			**BELANJA DAERAH**	**29.373.000,00**	**29.373.000,00**	**0,00**	**100,00**	
1	**02**	**1-02.0-00.0-00.02**	**02**	**2.02**	**0044**	**5**	**1**		**BELANJA OPERASI**	**29.373.000,00**	**29.373.000,00**	**0,00**	**100,00**	
1	02	1-02.0-00.0-00.02	02	2.02	0044	5	1	02	Belanja Barang dan Jasa	29.373.000,00	29.373.000,00	0,00	100,00	
1	**02**	**1-02.0-00.0-00.02**	**02**	**2.02**	**0046**				**Pengelolaan upaya kesehatan Ibu dan Anak**	**906.000,00**	**156.000,00**	**(750.000,00)**	**17,22**	
1	**02**	**1-02.0-00.0-00.02**	**02**	**2.02**	**0046**	**5**			**BELANJA DAERAH**	**906.000,00**	**156.000,00**	**(750.000,00)**	**17,22**	
1	**02**	**1-02.0-00.0-00.02**	**02**	**2.02**	**0046**	**5**	**1**		**BELANJA OPERASI**	**906.000,00**	**156.000,00**	**(750.000,00)**	**17,22**	
1	02	1-02.0-00.0-00.02	02	2.02	0046	5	1	02	Belanja Barang dan Jasa	906.000,00	156.000,00	(750.000,00)	17,22	
1	**02**	**1-02.0-00.0-00.02**	**02**	**2.02**	**0047**				**Pengelolaan Pelayanan Kelanjutusiaan**	**1.800.000,00**	**1.800.000,00**	**0,00**	**100,00**	
1	**02**	**1-02.0-00.0-00.02**	**02**	**2.02**	**0047**	**5**			**BELANJA DAERAH**	**1.800.000,00**	**1.800.000,00**	**0,00**	**100,00**	
1	**02**	**1-02.0-00.0-00.02**	**02**	**2.02**	**0047**	**5**	**1**		**BELANJA OPERASI**	**1.800.000,00**	**1.800.000,00**	**0,00**	**100,00**	
1	02	1-02.0-00.0-00.02	02	2.02	0047	5	1	02	Belanja Barang dan Jasa	1.800.000,00	1.800.000,00	0,00	100,00	
1	**02**	**1-02.0-00.0-00.02**	**05**						**PROGRAM PEMBERDAYAAN MASYARAKAT BIDANG KESEHATAN**	**9.118.000,00**	**9.118.000,00**	**0,00**	**100,00**	

KODE REKENING									URAIAN	JUMLAH (Rp)		BERTAMBAH/ (BERKURANG)		DASAR HUKUM
										ANGGARAN	REALISASI	(Rp)	%	
1									2	3	4	5	6	7
1	02	1-02.0-00.0-00.02	05	2.03					Pengembangan dan Pelaksanaan Upaya Kesehatan Bersumber Daya Masyarakat (UKBM) Tingkat Daerah Kabupaten/Kota	9.118.000,00	9.118.000,00	0,00	100,00	
1	02	1-02.0-00.0-00.02	05	2.03	0001				Bimbingan Teknis dan Supervisi Pengembangan dan Pelaksanaan Upaya Kesehatan Bersumber Daya Masyarakat (UKBM)	9.118.000,00	9.118.000,00	0,00	100,00	
1	02	1-02.0-00.0-00.02	05	2.03	0001	5			BELANJA DAERAH	9.118.000,00	9.118.000,00	0,00	100,00	
1	02	1-02.0-00.0-00.02	05	2.03	0001	5	1		BELANJA OPERASI	9.118.000,00	9.118.000,00	0,00	100,00	
1	02	1-02.0-00.0-00.02	05	2.03	0001	5	1	02	Belanja Barang dan Jasa	9.118.000,00	9.118.000,00	0,00	100,00	
									1-02.0-00.0-00.02.0003 Puskesmas Batu Ketulis	1.969.853.458,40	1.932.106.041,60	(37.747.416,80)	98,08	
1	02	1-02.0-00.0-00.02	00	0.00	0000	4			PENDAPATAN DAERAH	933.207.686,00	896.369.829,00	(36.837.857,00)	96,05	
1	02	1-02.0-00.0-00.02	00	0.00	0000	4	1		PENDAPATAN ASLI DAERAH (PAD)	933.207.686,00	896.369.829,00	(36.837.857,00)	96,05	
1	02	1-02.0-00.0-00.02	00	0.00	0000	4	1	02	Retribusi Daerah.	931.574.352,67	895.161.773,00	(36.412.579,67)	96,09	
1	02	1-02.0-00.0-00.02	00	0.00	0000	4	1	04	Lain-lain PAD yang Sah	1.633.333,33	1.208.056,00	(425.277,33)	73,96	
1	02	1-02.0-00.0-00.02	01						PROGRAM PENUNJANG URUSAN PEMERINTAHAN DAERAH KABUPATEN/KOTA	965.583.408,40	928.731.747,60	(36.851.660,80)	96,18	
1	02	1-02.0-00.0-00.02	01	2.10					Peningkatan Pelayanan BLUD	965.583.408,40	928.731.747,60	(36.851.660,80)	96,18	
1	02	1-02.0-00.0-00.02	01	2.10	0001				Pelayanan dan Penunjang Pelayanan BLUD	965.583.408,40	928.731.747,60	(36.851.660,80)	96,18	
1	02	1-02.0-00.0-00.02	01	2.10	0001	5			BELANJA DAERAH	907.583.408,40	905.551.747,60	(2.031.660,80)	99,78	
1	02	1-02.0-00.0-00.02	01	2.10	0001	5	1		BELANJA OPERASI	907.583.408,40	905.551.747,60	(2.031.660,80)	99,78	
1	02	1-02.0-00.0-00.02	01	2.10	0001	5	1	01	Belanja Pegawai	0,00	0,00	0,00	0,00	
1	02	1-02.0-00.0-00.02	01	2.10	0001	5	1	02	Belanja Barang dan Jasa	907.583.408,40	905.551.747,60	(2.031.660,80)	99,78	
1	02	1-02.0-00.0-00.02	01	2.10	0001	5	2		BELANJA MODAL	58.000.000,00	23.180.000,00	(34.820.000,00)	39,97	
1	02	1-02.0-00.0-00.02	01	2.10	0001	5	2	02	Belanja Modal Peralatan dan Mesin	58.000.000,00	23.180.000,00	(34.820.000,00)	39,97	
1	02								PROGRAM PEMENUHAN UPAYA KESEHATAN PERORANGAN DAN UPAYA KESEHATAN MASYARAKAT	996.224.050,00	995.328.294,00	(895.756,00)	99,91	
1	02	1-02.0-00.0-00.02	02	2.02					Penyediaan Layanan Kesehatan untuk UKM dan UKP Rujukan Tingkat Daerah Kabupaten/Kota	996.224.050,00	995.328.294,00	(895.756,00)	99,91	
1	02	1-02.0-00.0-00.02	02	2.02	0001				Pengelolaan Pelayanan Kesehatan Ibu Hamil	208.908.000,00	208.908.000,00	0,00	100,00	
1	02	1-02.0-00.0-00.02	02	2.02	0001	5			BELANJA DAERAH	208.908.000,00	208.908.000,00	0,00	100,00	
1	02	1-02.0-00.0-00.02	02	2.02	0001	5	1		BELANJA OPERASI	208.908.000,00	208.908.000,00	0,00	100,00	
1	02	1-02.0-00.0-00.02	02	2.02	0001	5	1	02	Belanja Barang dan Jasa	208.908.000,00	208.908.000,00	0,00	100,00	
1	02	1-02.0-00.0-00.02	02	2.02	0005				Pengelolaan Pelayanan Kesehatan pada Usia Pendidikan Dasar	28.000.000,00	28.000.000,00	0,00	100,00	
1	02	1-02.0-00.0-00.02	02	2.02	0005	5			BELANJA DAERAH	28.000.000,00	28.000.000,00	0,00	100,00	
1	02	1-02.0-00.0-00.02	02	2.02	0005	5	1		BELANJA OPERASI	28.000.000,00	28.000.000,00	0,00	100,00	
1	02	1-02.0-00.0-00.02	02	2.02	0005	5	1	02	Belanja Barang dan Jasa	28.000.000,00	28.000.000,00	0,00	100,00	
1	02	1-02.0-00.0-00.02	02	2.02	0010				Pengelolaan Pelayanan Kesehatan Orang dengan Gangguan Jiwa Berat	6.600.000,00	6.600.000,00	0,00	100,00	
1	02	1-02.0-00.0-00.02	02	2.02	0010	5			BELANJA DAERAH	6.600.000,00	6.600.000,00	0,00	100,00	
1	02	1-02.0-00.0-00.02	02	2.02	0010	5	1		BELANJA OPERASI	6.600.000,00	6.600.000,00	0,00	100,00	
1	02	1-02.0-00.0-00.02	02	2.02	0010	5	1	02	Belanja Barang dan Jasa	6.600.000,00	6.600.000,00	0,00	100,00	
1	02	1-02.0-00.0-00.02	02	2.02	0011				Pengelolaan Pelayanan Kesehatan Orang Terduga Tuberkulosis	40.300.000,00	40.300.000,00	0,00	100,00	
1	02	1-02.0-00.0-00.02	02	2.02	0011	5			BELANJA DAERAH	40.300.000,00	40.300.000,00	0,00	100,00	
1	02	1-02.0-00.0-00.02	02	2.02	0011	5	1		BELANJA OPERASI	40.300.000,00	40.300.000,00	0,00	100,00	
1	02	1-02.0-00.0-00.02	02	2.02	0011	5	1	02	Belanja Barang dan Jasa	40.300.000,00	40.300.000,00	0,00	100,00	
1	02	1-02.0-00.0-00.02	02	2.02	0015				Pengelolaan Pelayanan Kesehatan Gizi Masyarakat	234.430.400,00	234.430.400,00	0,00	100,00	
1	02	1-02.0-00.0-00.02	02	2.02	0015	5			BELANJA DAERAH	234.430.400,00	234.430.400,00	0,00	100,00	
1	02	1-02.0-00.0-00.02	02	2.02	0015	5	1		BELANJA OPERASI	234.430.400,00	234.430.400,00	0,00	100,00	
1	02	1-02.0-00.0-00.02	02	2.02	0015	5	1	02	Belanja Barang dan Jasa	234.430.400,00	234.430.400,00	0,00	100,00	
1	02	1-02.0-00.0-00.02	02	2.02	0016				Pengelolaan Pelayanan Kesehatan Kerja dan Olahraga	7.750.000,00	7.750.000,00	0,00	100,00	
1	02	1-02.0-00.0-00.02	02	2.02	0016	5			BELANJA DAERAH	7.750.000,00	7.750.000,00	0,00	100,00	
1	02	1-02.0-00.0-00.02	02	2.02	0016	5	1		BELANJA OPERASI	7.750.000,00	7.750.000,00	0,00	100,00	

KODE REKENING									URAIAN	JUMLAH (Rp)		BERTAMBAH/ (BERKURANG)		DASAR HUKUM
										ANGGARAN	REALISASI	(Rp)	%	
1									2	3	4	5	6	7
1	02	1-02.0-00.0-00.02	02	2.02	0016	5	1	02	Belanja Barang dan Jasa	7.750.000,00	7.750.000,00	0,00	100,00	
1	**02**	**1-02.0-00.0-00.02**	**02**	**2.02**	**0017**				**Pengelolaan Pelayanan Kesehatan Lingkungan**	**14.800.000,00**	**14.800.000,00**	**0,00**	**100,00**	
1	**02**	**1-02.0-00.0-00.02**	**02**	**2.02**	**0017**	**5**			**BELANJA DAERAH**	**14.800.000,00**	**14.800.000,00**	**0,00**	**100,00**	
1	**02**	**1-02.0-00.0-00.02**	**02**	**2.02**	**0017**	**5**	**1**		**BELANJA OPERASI**	**14.800.000,00**	**14.800.000,00**	**0,00**	**100,00**	
1	02	1-02.0-00.0-00.02	02	2.02	0017	5	1	02	Belanja Barang dan Jasa	14.800.000,00	14.800.000,00	0,00	100,00	
1	**02**	**1-02.0-00.0-00.02**	**02**	**2.02**	**0020**				**Pengelolaan Surveilans Kesehatan**	**13.200.000,00**	**13.200.000,00**	**0,00**	**100,00**	
1	**02**	**1-02.0-00.0-00.02**	**02**	**2.02**	**0020**	**5**			**BELANJA DAERAH**	**13.200.000,00**	**13.200.000,00**	**0,00**	**100,00**	
1	**02**	**1-02.0-00.0-00.02**	**02**	**2.02**	**0020**	**5**	**1**		**BELANJA OPERASI**	**13.200.000,00**	**13.200.000,00**	**0,00**	**100,00**	
1	02	1-02.0-00.0-00.02	02	2.02	0020	5	1	02	Belanja Barang dan Jasa	13.200.000,00	13.200.000,00	0,00	100,00	
1	**02**	**1-02.0-00.0-00.02**	**02**	**2.02**	**0021**				**Pengelolaan Pelayanan Kesehatan Orang dengan Masalah Kesehatan Jiwa (ODMK)**	**3.600.000,00**	**3.600.000,00**	**0,00**	**100,00**	
1	**02**	**1-02.0-00.0-00.02**	**02**	**2.02**	**0021**	**5**			**BELANJA DAERAH**	**3.600.000,00**	**3.600.000,00**	**0,00**	**100,00**	
1	**02**	**1-02.0-00.0-00.02**	**02**	**2.02**	**0021**	**5**	**1**		**BELANJA OPERASI**	**3.600.000,00**	**3.600.000,00**	**0,00**	**100,00**	
1	02	1-02.0-00.0-00.02	02	2.02	0021	5	1	02	Belanja Barang dan Jasa	3.600.000,00	3.600.000,00	0,00	100,00	
1	**02**	**1-02.0-00.0-00.02**	**02**	**2.02**	**0025**				**Pelayanan Kesehatan Penyakit Menular dan Tidak Menular**	**126.092.000,00**	**126.092.000,00**	**0,00**	**100,00**	
1	**02**	**1-02.0-00.0-00.02**	**02**	**2.02**	**0025**	**5**			**BELANJA DAERAH**	**126.092.000,00**	**126.092.000,00**	**0,00**	**100,00**	
1	**02**	**1-02.0-00.0-00.02**	**02**	**2.02**	**0025**	**5**	**1**		**BELANJA OPERASI**	**126.092.000,00**	**126.092.000,00**	**0,00**	**100,00**	
1	02	1-02.0-00.0-00.02	02	2.02	0025	5	1	02	Belanja Barang dan Jasa	126.092.000,00	126.092.000,00	0,00	100,00	
1	**02**	**1-02.0-00.0-00.02**	**02**	**2.02**	**0033**				**Operasional Pelayanan Puskesmas**	**304.401.650,00**	**303.615.894,00**	**(785.756,00)**	**99,74**	
1	**02**	**1-02.0-00.0-00.02**	**02**	**2.02**	**0033**	**5**			**BELANJA DAERAH**	**304.401.650,00**	**303.615.894,00**	**(785.756,00)**	**99,74**	
1	**02**	**1-02.0-00.0-00.02**	**02**	**2.02**	**0033**	**5**	**1**		**BELANJA OPERASI**	**304.401.650,00**	**303.615.894,00**	**(785.756,00)**	**99,74**	
1	02	1-02.0-00.0-00.02	02	2.02	0033	5	1	01	Belanja Pegawai	121.786.000,00	121.786.000,00	0,00	100,00	
1	02	1-02.0-00.0-00.02	02	2.02	0033	5	1	02	Belanja Barang dan Jasa	182.615.650,00	181.829.894,00	(785.756,00)	99,57	
1	**02**	**1-02.0-00.0-00.02**	**02**	**2.02**	**0044**				**Pengelolaan Pelayanan Kesehatan Reproduksi**	**6.632.000,00**	**6.632.000,00**	**0,00**	**100,00**	
1	**02**	**1-02.0-00.0-00.02**	**02**	**2.02**	**0044**	**5**			**BELANJA DAERAH**	**6.632.000,00**	**6.632.000,00**	**0,00**	**100,00**	
1	**02**	**1-02.0-00.0-00.02**	**02**	**2.02**	**0044**	**5**	**1**		**BELANJA OPERASI**	**6.632.000,00**	**6.632.000,00**	**0,00**	**100,00**	
1	02	1-02.0-00.0-00.02	02	2.02	0044	5	1	02	Belanja Barang dan Jasa	6.632.000,00	6.632.000,00	0,00	100,00	
1	**02**	**1-02.0-00.0-00.02**	**02**	**2.02**	**0046**				**Pengelolaan upaya kesehatan Ibu dan Anak**	**310.000,00**	**200.000,00**	**(110.000,00)**	**64,52**	
1	**02**	**1-02.0-00.0-00.02**	**02**	**2.02**	**0046**	**5**			**BELANJA DAERAH**	**310.000,00**	**200.000,00**	**(110.000,00)**	**64,52**	
1	**02**	**1-02.0-00.0-00.02**	**02**	**2.02**	**0046**	**5**	**1**		**BELANJA OPERASI**	**310.000,00**	**200.000,00**	**(110.000,00)**	**64,52**	
1	02	1-02.0-00.0-00.02	02	2.02	0046	5	1	02	Belanja Barang dan Jasa	310.000,00	200.000,00	(110.000,00)	64,52	
1	**02**	**1-02.0-00.0-00.02**	**02**	**2.02**	**0047**				**Pengelolaan Pelayanan Kelanjutusiaan**	**1.200.000,00**	**1.200.000,00**	**0,00**	**100,00**	
1	**02**	**1-02.0-00.0-00.02**	**02**	**2.02**	**0047**	**5**			**BELANJA DAERAH**	**1.200.000,00**	**1.200.000,00**	**0,00**	**100,00**	
1	**02**	**1-02.0-00.0-00.02**	**02**	**2.02**	**0047**	**5**	**1**		**BELANJA OPERASI**	**1.200.000,00**	**1.200.000,00**	**0,00**	**100,00**	
1	02	1-02.0-00.0-00.02	02	2.02	0047	5	1	02	Belanja Barang dan Jasa	1.200.000,00	1.200.000,00	0,00	100,00	
1	**02**	**1-02.0-00.0-00.02**	**05**						**PROGRAM PEMBERDAYAAN MASYARAKAT BIDANG KESEHATAN**	**8.046.000,00**	**8.046.000,00**	**0,00**	**100,00**	
1	**02**	**1-02.0-00.0-00.02**	**05**	**2.03**					**Pengembangan dan Pelaksanaan Upaya Kesehatan Bersumber Daya Masyarakat (UKBM) Tingkat Daerah Kabupaten/Kota**	**8.046.000,00**	**8.046.000,00**	**0,00**	**100,00**	
1	**02**	**1-02.0-00.0-00.02**	**05**	**2.03**	**0001**				**Bimbingan Teknis dan Supervisi Pengembangan dan Pelaksanaan Upaya Kesehatan Bersumber Daya Masyarakat (UKBM)**	**8.046.000,00**	**8.046.000,00**	**0,00**	**100,00**	
1	**02**	**1-02.0-00.0-00.02**	**05**	**2.03**	**0001**	**5**			**BELANJA DAERAH**	**8.046.000,00**	**8.046.000,00**	**0,00**	**100,00**	
1	**02**	**1-02.0-00.0-00.02**	**05**	**2.03**	**0001**	**5**	**1**		**BELANJA OPERASI**	**8.046.000,00**	**8.046.000,00**	**0,00**	**100,00**	
1	02	1-02.0-00.0-00.02	05	2.03	0001	5	1	02	Belanja Barang dan Jasa	8.046.000,00	8.046.000,00	0,00	100,00	
									1-02.0-00.0-00.02.0004 Puskesmas Sekincau	**2.352.746.233,00**	**2.275.983.833,00**	**(76.762.400,00)**	**96,74**	
1	**02**	**1-02.0-00.0-00.02**	**00**	**0.00**	**0000**	**4**			**PENDAPATAN DAERAH**	**1.309.719.021,00**	**1.263.065.437,00**	**(46.653.584,00)**	**96,44**	
1	**02**	**1-02.0-00.0-00.02**	**00**	**0.00**	**0000**	**4**	**1**		**PENDAPATAN ASLI DAERAH (PAD)**	**1.309.719.021,00**	**1.263.065.437,00**	**(46.653.584,00)**	**96,44**	
1	02	1-02.0-00.0-00.02	00	0.00	0000	4	1	02	Retribusi Daerah.	1.305.232.354,33	1.259.285.062,00	(45.947.292,33)	96,48	
1	02	1-02.0-00.0-00.02	00	0.00	0000	4	1	04	Lain-lain PAD yang Sah	4.486.666,67	3.780.375,00	(706.291,67)	84,26	
										3.298,00				

KODE REKENING									URAIAN	JUMLAH (Rp)		BERTAMBAH/ (BERKURANG)		DASAR HUKUM
										ANGGARAN	REALISASI	(Rp)	%	
1									2	3	4	5	6	7
1	**02**	**1-02.0-00.0-00.02**	**01**						**PROGRAM PENUNJANG URUSAN PEMERINTAHAN DAERAH KABUPATEN/KOTA**	**1.313.448.183,00**	**1.253.871.928,00**	**(59.576.255,00)**	**95,46**	
1	**02**	**1-02.0-00.0-00.02**	**01**	**2.10**					**Peningkatan Pelayanan BLUD**	**1.313.448.183,00**	**1.253.871.928,00**	**(59.576.255,00)**	**95,46**	
1	**02**	**1-02.0-00.0-00.02**	**01**	**2.10**	**0001**				**Pelayanan dan Penunjang Pelayanan BLUD**	**1.313.448.183,00**	**1.253.871.928,00**	**(59.576.255,00)**	**95,46**	
1	**02**	**1-02.0-00.0-00.02**	**01**	**2.10**	**0001**	**5**			**BELANJA DAERAH**	**1.313.448.183,00**	**1.253.871.928,00**	**(59.576.255,00)**	**95,46**	
1	**02**	**1-02.0-00.0-00.02**	**01**	**2.10**	**0001**	**5**	**1**		**BELANJA OPERASI**	**1.205.948.160,00**	**1.177.633.547,00**	**(28.314.613,00)**	**97,65**	
1	02	1-02.0-00.0-00.02	01	2.10	0001	5	1	01	Belanja Pegawai	0,00	0,00	0,00	0,00	
1	02	1-02.0-00.0-00.02	01	2.10	0001	5	1	02	Belanja Barang dan Jasa	1.205.948.160,00	1.177.633.547,00	(28.314.613,00)	97,65	
1	**02**	**1-02.0-00.0-00.02**	**01**	**2.10**	**0001**	**5**	**2**		**BELANJA MODAL**	**107.500.023,00**	**76.238.381,00**	**(31.261.642,00)**	**70,92**	
1	02	1-02.0-00.0-00.02	01	2.10	0001	5	2	02	Belanja Modal Peralatan dan Mesin	107.500.023,00	76.238.381,00	(31.261.642,00)	70,92	
1	**02**	**1-02.0-00.0-00.02**	**02**						**PROGRAM PEMENUHAN UPAYA KESEHATAN PERORANGAN DAN UPAYA KESEHATAN MASYARAKAT**	**1.026.960.050,00**	**1.009.773.905,00**	**(17.186.145,00)**	**98,33**	
1	**02**	**1-02.0-00.0-00.02**	**02**	**2.02**					**Penyediaan Layanan Kesehatan untuk UKM dan UKP Rujukan Tingkat Daerah Kabupaten/Kota**	**1.026.960.050,00**	**1.009.773.905,00**	**(17.186.145,00)**	**98,33**	
1	**02**	**1-02.0-00.0-00.02**	**02**	**2.02**	**0001**				**Pengelolaan Pelayanan Kesehatan Ibu Hamil**	**195.840.000,00**	**195.840.000,00**	**0,00**	**100,00**	
1	**02**	**1-02.0-00.0-00.02**	**02**	**2.02**	**0001**	**5**			**BELANJA DAERAH**	**195.840.000,00**	**195.840.000,00**	**0,00**	**100,00**	
1	**02**	**1-02.0-00.0-00.02**	**02**	**2.02**	**0001**	**5**	**1**		**BELANJA OPERASI**	**195.840.000,00**	**195.840.000,00**	**0,00**	**100,00**	
1	02	1-02.0-00.0-00.02	02	2.02	0001	5	1	02	Belanja Barang dan Jasa	195.840.000,00	195.840.000,00	0,00	100,00	
1	**02**	**1-02.0-00.0-00.02**	**02**	**2.02**	**0005**				**Pengelolaan Pelayanan Kesehatan pada Usia Pendidikan Dasar**	**20.700.000,00**	**20.700.000,00**	**0,00**	**100,00**	
1	**02**	**1-02.0-00.0-00.02**	**02**	**2.02**	**0005**	**5**			**BELANJA DAERAH**	**20.700.000,00**	**20.700.000,00**	**0,00**	**100,00**	
1	**02**	**1-02.0-00.0-00.02**	**02**	**2.02**	**0005**	**5**	**1**		**BELANJA OPERASI**	**20.700.000,00**	**20.700.000,00**	**0,00**	**100,00**	
1	02	1-02.0-00.0-00.02	02	2.02	0005	5	1	02	Belanja Barang dan Jasa	20.700.000,00	20.700.000,00	0,00	100,00	
1	**02**	**1-02.0-00.0-00.02**	**02**	**2.02**	**0010**				**Pengelolaan Pelayanan Kesehatan Orang dengan Gangguan Jiwa Berat**	**15.600.000,00**	**15.600.000,00**	**0,00**	**100,00**	
1	**02**	**1-02.0-00.0-00.02**	**02**	**2.02**	**0010**	**5**			**BELANJA DAERAH**	**15.600.000,00**	**15.600.000,00**	**0,00**	**100,00**	
1	**02**	**1-02.0-00.0-00.02**	**02**	**2.02**	**0010**	**5**	**1**		**BELANJA OPERASI**	**15.600.000,00**	**15.600.000,00**	**0,00**	**100,00**	
1	02	1-02.0-00.0-00.02	02	2.02	0010	5	1	02	Belanja Barang dan Jasa	15.600.000,00	15.600.000,00	0,00	100,00	
1	**02**	**1-02.0-00.0-00.02**	**02**	**2.02**	**0011**				**Pengelolaan Pelayanan Kesehatan Orang Terduga Tuberkulosis**	**18.000.000,00**	**18.000.000,00**	**0,00**	**100,00**	
1	**02**	**1-02.0-00.0-00.02**	**02**	**2.02**	**0011**	**5**			**BELANJA DAERAH**	**18.000.000,00**	**18.000.000,00**	**0,00**	**100,00**	
1	**02**	**1-02.0-00.0-00.02**	**02**	**2.02**	**0011**	**5**	**1**		**BELANJA OPERASI**	**18.000.000,00**	**18.000.000,00**	**0,00**	**100,00**	
1	02	1-02.0-00.0-00.02	02	2.02	0011	5	1	02	Belanja Barang dan Jasa	18.000.000,00	18.000.000,00	0,00	100,00	
1	**02**	**1-02.0-00.0-00.02**	**02**	**2.02**	**0015**				**Pengelolaan Pelayanan Kesehatan Gizi Masyarakat**	**262.488.400,00**	**262.288.400,00**	**(200.000,00)**	**99,92**	
1	**02**	**1-02.0-00.0-00.02**	**02**	**2.02**	**0015**	**5**			**BELANJA DAERAH**	**262.488.400,00**	**262.288.400,00**	**(200.000,00)**	**99,92**	
1	**02**	**1-02.0-00.0-00.02**	**02**	**2.02**	**0015**	**5**	**1**		**BELANJA OPERASI**	**262.488.400,00**	**262.288.400,00**	**(200.000,00)**	**99,92**	
1	02	1-02.0-00.0-00.02	02	2.02	0015	5	1	02	Belanja Barang dan Jasa	262.488.400,00	262.288.400,00	(200.000,00)	99,92	
1	**02**	**1-02.0-00.0-00.02**	**02**	**2.02**	**0016**				**Pengelolaan Pelayanan Kesehatan Kerja dan Olahraga**	**7.400.000,00**	**7.400.000,00**	**0,00**	**100,00**	
1	**02**	**1-02.0-00.0-00.02**	**02**	**2.02**	**0016**	**5**			**BELANJA DAERAH**	**7.400.000,00**	**7.400.000,00**	**0,00**	**100,00**	
1	**02**	**1-02.0-00.0-00.02**	**02**	**2.02**	**0016**	**5**	**1**		**BELANJA OPERASI**	**7.400.000,00**	**7.400.000,00**	**0,00**	**100,00**	
1	02	1-02.0-00.0-00.02	02	2.02	0016	5	1	02	Belanja Barang dan Jasa	7.400.000,00	7.400.000,00	0,00	100,00	
1	**02**	**1-02.0-00.0-00.02**	**02**	**2.02**	**0017**				**Pengelolaan Pelayanan Kesehatan Lingkungan**	**9.900.000,00**	**9.900.000,00**	**0,00**	**100,00**	
1	**02**	**1-02.0-00.0-00.02**	**02**	**2.02**	**0017**	**5**			**BELANJA DAERAH**	**9.900.000,00**	**9.900.000,00**	**0,00**	**100,00**	
1	**02**	**1-02.0-00.0-00.02**	**02**	**2.02**	**0017**	**5**	**1**		**BELANJA OPERASI**	**9.900.000,00**	**9.900.000,00**	**0,00**	**100,00**	
1	02	1-02.0-00.0-00.02	02	2.02	0017	5	1	02	Belanja Barang dan Jasa	9.900.000,00	9.900.000,00	0,00	100,00	
1	**02**	**1-02.0-00.0-00.02**	**02**	**2.02**	**0020**				**Pengelolaan Surveilans Kesehatan**	**16.800.000,00**	**16.800.000,00**	**0,00**	**100,00**	
1	**02**	**1-02.0-00.0-00.02**	**02**	**2.02**	**0020**	**5**			**BELANJA DAERAH**	**16.800.000,00**	**16.800.000,00**	**0,00**	**100,00**	
1	**02**	**1-02.0-00.0-00.02**	**02**	**2.02**	**0020**	**5**	**1**		**BELANJA OPERASI**	**16.800.000,00**	**16.800.000,00**	**0,00**	**100,00**	
1	02	1-02.0-00.0-00.02	02	2.02	0020	5	1	02	Belanja Barang dan Jasa	16.800.000,00	16.800.000,00	0,00	100,00	
1	**02**	**1-02.0-00.0-00.02**	**02**	**2.02**	**0021**				**Pengelolaan Pelayanan Kesehatan Orang dengan Masalah Kesehatan Jiwa (ODMK)**	**1.800.000,00**	**1.800.000,00**	**0,00**	**100,00**	
1	**02**	**1-02.0-00.0-00.02**	**02**	**2.02**	**0021**	**5**			**BELANJA DAERAH**	**1.800.000,00**	**1.800.000,00**	**0,00**	**100,00**	
1	**02**	**1-02.0-00.0-00.02**	**02**	**2.02**	**0021**	**5**	**1**		**BELANJA OPERASI**	**1.800.000,00**	**1.800.000,00**	**0,00**	**100,00**	

KODE REKENING									URAIAN	JUMLAH (Rp)		BERTAMBAH/ (BERKURANG)		DASAR HUKUM
										ANGGARAN	REALISASI	(Rp)	%	
1									2	3	4	5	6	7
1	02	1-02.0-00.0-00.02	02	2.02	0021	5	1	02	Belanja Barang dan Jasa	1.800.000,00	1.800.000,00	0,00	100,00	
1	**02**	**1-02.0-00.0-00.02**	**02**	**2.02**	**0025**				**Pelayanan Kesehatan Penyakit Menular dan Tidak Menular**	**150.922.000,00**	**150.282.000,00**	**(640.000,00)**	**99,58**	
1	**02**	**1-02.0-00.0-00.02**	**02**	**2.02**	**0025**	**5**			**BELANJA DAERAH**	**150.922.000,00**	**150.282.000,00**	**(640.000,00)**	**99,58**	
1	**02**	**1-02.0-00.0-00.02**	**02**	**2.02**	**0025**	**5**	**1**		**BELANJA OPERASI**	**150.922.000,00**	**150.282.000,00**	**(640.000,00)**	**99,58**	
1	02	1-02.0-00.0-00.02	02	2.02	0025	5	1	02	Belanja Barang dan Jasa	150.922.000,00	150.282.000,00	(640.000,00)	99,58	
1	**02**	**1-02.0-00.0-00.02**	**02**	**2.02**	**0033**				**Operasional Pelayanan Puskesmas**	**314.294.650,00**	**298.148.505,00**	**(16.146.145,00)**	**94,86**	
1	**02**	**1-02.0-00.0-00.02**	**02**	**2.02**	**0033**	**5**			**BELANJA DAERAH**	**314.294.650,00**	**298.148.505,00**	**(16.146.145,00)**	**94,86**	
1	**02**	**1-02.0-00.0-00.02**	**02**	**2.02**	**0033**	**5**	**1**		**BELANJA OPERASI**	**314.294.650,00**	**298.148.505,00**	**(16.146.145,00)**	**94,86**	
1	02	1-02.0-00.0-00.02	02	2.02	0033	5	1	01	Belanja Pegawai	153.750.000,00	153.749.999,00	(1,00)	100,00	
1	02	1-02.0-00.0-00.02	02	2.02	0033	5	1	02	Belanja Barang dan Jasa	160.544.650,00	144.398.506,00	(16.146.144,00)	89,94	
1	**02**	**1-02.0-00.0-00.02**	**02**	**2.02**	**0044**				**Pengelolaan Pelayanan Kesehatan Reproduksi**	**10.887.000,00**	**10.887.000,00**	**0,00**	**100,00**	
1	**02**	**1-02.0-00.0-00.02**	**02**	**2.02**	**0044**	**5**			**BELANJA DAERAH**	**10.887.000,00**	**10.887.000,00**	**0,00**	**100,00**	
1	**02**	**1-02.0-00.0-00.02**	**02**	**2.02**	**0044**	**5**	**1**		**BELANJA OPERASI**	**10.887.000,00**	**10.887.000,00**	**0,00**	**100,00**	
1	02	1-02.0-00.0-00.02	02	2.02	0044	5	1	02	Belanja Barang dan Jasa	10.887.000,00	10.887.000,00	0,00	100,00	
1	**02**	**1-02.0-00.0-00.02**	**02**	**2.02**	**0046**				**Pengelolaan upaya kesehatan Ibu dan Anak**	**528.000,00**	**328.000,00**	**(200.000,00)**	**62,12**	
1	**02**	**1-02.0-00.0-00.02**	**02**	**2.02**	**0046**	**5**			**BELANJA DAERAH**	**528.000,00**	**328.000,00**	**(200.000,00)**	**62,12**	
1	**02**	**1-02.0-00.0-00.02**	**02**	**2.02**	**0046**	**5**	**1**		**BELANJA OPERASI**	**528.000,00**	**328.000,00**	**(200.000,00)**	**62,12**	
1	02	1-02.0-00.0-00.02	02	2.02	0046	5	1	02	Belanja Barang dan Jasa	528.000,00	328.000,00	(200.000,00)	62,12	
1	**02**	**1-02.0-00.0-00.02**	**02**	**2.02**	**0047**				**Pengelolaan Pelayanan Kelanjutusiaan**	**1.800.000,00**	**1.800.000,00**	**0,00**	**100,00**	
1	**02**	**1-02.0-00.0-00.02**	**02**	**2.02**	**0047**	**5**			**BELANJA DAERAH**	**1.800.000,00**	**1.800.000,00**	**0,00**	**100,00**	
1	**02**	**1-02.0-00.0-00.02**	**02**	**2.02**	**0047**	**5**	**1**		**BELANJA OPERASI**	**1.800.000,00**	**1.800.000,00**	**0,00**	**100,00**	
1	02	1-02.0-00.0-00.02	02	2.02	0047	5	1	02	Belanja Barang dan Jasa	1.800.000,00	1.800.000,00	0,00	100,00	
1	**02**	**1-02.0-00.0-00.02**	**05**						**PROGRAM PEMBERDAYAAN MASYARAKAT BIDANG KESEHATAN**	**12.338.000,00**	**12.338.000,00**	**0,00**	**100,00**	
1	**02**	**1-02.0-00.0-00.02**	**05**	**2.03**					**Pengembangan dan Pelaksanaan Upaya Kesehatan Bersumber Daya Masyarakat (UKBM) Tingkat Daerah Kabupaten/Kota**	**12.338.000,00**	**12.338.000,00**	**0,00**	**100,00**	
1	**02**	**1-02.0-00.0-00.02**	**05**	**2.03**	**0001**				**Bimbingan Teknis dan Supervisi Pengembangan dan Pelaksanaan Upaya Kesehatan Bersumber Daya Masyarakat (UKBM)**	**12.338.000,00**	**12.338.000,00**	**0,00**	**100,00**	
1	**02**	**1-02.0-00.0-00.02**	**05**	**2.03**	**0001**	**5**			**BELANJA DAERAH**	**12.338.000,00**	**12.338.000,00**	**0,00**	**100,00**	
1	**02**	**1-02.0-00.0-00.02**	**05**	**2.03**	**0001**	**5**	**1**		**BELANJA OPERASI**	**12.338.000,00**	**12.338.000,00**	**0,00**	**100,00**	
1	02	1-02.0-00.0-00.02	05	2.03	0001	5	1	02	Belanja Barang dan Jasa	12.338.000,00	12.338.000,00	0,00	100,00	
									1-02.0-00.0-00.02.0005 Puskesmas Air Hitam	**1.726.014.656,00**	**1.669.263.058,00**	**(56.751.598,00)**	**96,71**	
1	**02**	**1-02.0-00.0-00.02**	**00**	**0.00**	**0000**	**4**			**PENDAPATAN DAERAH**	**652.773.000,00**	**611.643.660,00**	**(41.129.340,00)**	**93,70**	
1	**02**	**1-02.0-00.0-00.02**	**00**	**0.00**	**0000**	**4**	**1**		**PENDAPATAN ASLI DAERAH (PAD)**	**652.773.000,00**	**611.643.660,00**	**(41.129.340,00)**	**93,70**	
1	02	1-02.0-00.0-00.02	00	0.00	0000	4	1	02	Retribusi Daerah.	650.656.333,33	609.635.694,00	(41.020.639,33)	93,70	
1	02	1-02.0-00.0-00.02	00	0.00	0000	4	1	04	Lain-lain PAD yang Sah	2.116.666,67	2.007.966,00	(108.700,67)	94,86	
1	**02**	**1-02.0-00.0-00.02**	**01**						**PROGRAM PENUNJANG URUSAN PEMERINTAHAN DAERAH KABUPATEN/KOTA**	**652.886.006,00**	**609.778.678,00**	**(43.107.328,00)**	**93,40**	
1	**02**	**1-02.0-00.0-00.02**	**01**	**2.10**					**Peningkatan Pelayanan BLUD**	**652.886.006,00**	**609.778.678,00**	**(43.107.328,00)**	**93,40**	
1	**02**	**1-02.0-00.0-00.02**	**01**	**2.10**	**0001**				**Pelayanan dan Penunjang Pelayanan BLUD**	**652.886.006,00**	**609.778.678,00**	**(43.107.328,00)**	**93,40**	
1	**02**	**1-02.0-00.0-00.02**	**01**	**2.10**	**0001**	**5**			**BELANJA DAERAH**	**652.886.006,00**	**609.778.678,00**	**(43.107.328,00)**	**93,40**	
1	**02**	**1-02.0-00.0-00.02**	**01**	**2.10**	**0001**	**5**	**1**		**BELANJA OPERASI**	**610.286.006,00**	**589.183.678,00**	**(21.102.328,00)**	**96,54**	
1	02	1-02.0-00.0-00.02	01	2.10	0001	5	1	01	Belanja Pegawai	0,00	0,00	0,00	0,00	
1	02	1-02.0-00.0-00.02	01	2.10	0001	5	1	02	Belanja Barang dan Jasa	610.286.006,00	589.183.678,00	(21.102.328,00)	96,54	
1	**02**	**1-02.0-00.0-00.02**	**01**	**2.10**	**0001**	**5**	**2**		**BELANJA MODAL**	**42.600.000,00**	**20.595.000,00**	**(22.005.000,00)**	**48,35**	
1	02	1-02.0-00.0-00.02	01	2.10	0001	5	2	02	Belanja Modal Peralatan dan Mesin	42.600.000,00	20.595.000,00	(22.005.000,00)	48,35	
1	**02**	**1-02.0-00.0-00.02**	**02**						**PROGRAM PEMENUHAN UPAYA KESEHATAN PERORANGAN DAN UPAYA KESEHATAN MASYARAKAT**	**1.066.178.650,00**	**1.052.534.380,00**	**(13.644.270,00)**	**98,72**	
1	**02**	**1-02.0-00.0-00.02**	**02**	**2.02**					**Penyediaan Layanan Kesehatan untuk UKM dan UKP Rujukan Tingkat Daerah Kabupaten/Kota**	**1.066.178.650,00**	**1.052.534.380,00**	**(13.644.270,00)**	**98,72**	

KODE REKENING									URAIAN	JUMLAH (Rp)		BERTAMBAH/ (BERKURANG)		DASAR HUKUM
										ANGGARAN	REALISASI	(Rp)	%	
1									2	3	4	5	6	7
1	02	1-02.0-00.0-00.02	02	2.02	0001				Pengelolaan Pelayanan Kesehatan Ibu Hamil	234.360.000,00	234.360.000,00	0,00	100,00	
1	02	1-02.0-00.0-00.02	02	2.02	0001	5			BELANJA DAERAH	234.360.000,00	234.360.000,00	0,00	100,00	
1	02	1-02.0-00.0-00.02	02	2.02	0001	5	1		BELANJA OPERASI	234.360.000,00	234.360.000,00	0,00	100,00	
1	02	1-02.0-00.0-00.02	02	2.02	0001	5	1	02	Belanja Barang dan Jasa	234.360.000,00	234.360.000,00	0,00	100,00	
1	02	1-02.0-00.0-00.02	02	2.02	0005				Pengelolaan Pelayanan Kesehatan pada Usia Pendidikan Dasar	22.000.000,00	22.000.000,00	0,00	100,00	
1	02	1-02.0-00.0-00.02	02	2.02	0005	5			BELANJA DAERAH	22.000.000,00	22.000.000,00	0,00	100,00	
1	02	1-02.0-00.0-00.02	02	2.02	0005	5	1		BELANJA OPERASI	22.000.000,00	22.000.000,00	0,00	100,00	
1	02	1-02.0-00.0-00.02	02	2.02	0005	5	1	02	Belanja Barang dan Jasa	22.000.000,00	22.000.000,00	0,00	100,00	
1	02	1-02.0-00.0-00.02	02	2.02	0010				Pengelolaan Pelayanan Kesehatan Orang dengan Gangguan Jiwa Berat	13.200.000,00	13.200.000,00	0,00	100,00	
1	02	1-02.0-00.0-00.02	02	2.02	0010	5			BELANJA DAERAH	13.200.000,00	13.200.000,00	0,00	100,00	
1	02	1-02.0-00.0-00.02	02	2.02	0010	5	1		BELANJA OPERASI	13.200.000,00	13.200.000,00	0,00	100,00	
1	02	1-02.0-00.0-00.02	02	2.02	0010	5	1	02	Belanja Barang dan Jasa	13.200.000,00	13.200.000,00	0,00	100,00	
1	02	1-02.0-00.0-00.02	02	2.02	0011				Pengelolaan Pelayanan Kesehatan Orang Terduga Tuberkulosis	16.200.000,00	16.200.000,00	0,00	100,00	
1	02	1-02.0-00.0-00.02	02	2.02	0011	5			BELANJA DAERAH	16.200.000,00	16.200.000,00	0,00	100,00	
1	02	1-02.0-00.0-00.02	02	2.02	0011	5	1		BELANJA OPERASI	16.200.000,00	16.200.000,00	0,00	100,00	
1	02	1-02.0-00.0-00.02	02	2.02	0011	5	1	02	Belanja Barang dan Jasa	16.200.000,00	16.200.000,00	0,00	100,00	
1	02	1-02.0-00.0-00.02	02	2.02	0015				Pengelolaan Pelayanan Kesehatan Gizi Masyarakat	282.075.000,00	280.341.500,00	(1.733.500,00)	99,39	
1	02	1-02.0-00.0-00.02	02	2.02	0015	5			BELANJA DAERAH	282.075.000,00	280.341.500,00	(1.733.500,00)	99,39	
1	02	1-02.0-00.0-00.02	02	2.02	0015	5	1		BELANJA OPERASI	282.075.000,00	280.341.500,00	(1.733.500,00)	99,39	
1	02	1-02.0-00.0-00.02	02	2.02	0015	5	1	02	Belanja Barang dan Jasa	282.075.000,00	280.341.500,00	(1.733.500,00)	99,39	
1	02	1-02.0-00.0-00.02	02	2.02	0016				Pengelolaan Pelayanan Kesehatan Kerja dan Olahraga	7.650.000,00	7.650.000,00	0,00	100,00	
1	02	1-02.0-00.0-00.02	02	2.02	0016	5			BELANJA DAERAH	7.650.000,00	7.650.000,00	0,00	100,00	
1	02	1-02.0-00.0-00.02	02	2.02	0016	5	1		BELANJA OPERASI	7.650.000,00	7.650.000,00	0,00	100,00	
1	02	1-02.0-00.0-00.02	02	2.02	0016	5	1	02	Belanja Barang dan Jasa	7.650.000,00	7.650.000,00	0,00	100,00	
1	02	1-02.0-00.0-00.02	02	2.02	0017				Pengelolaan Pelayanan Kesehatan Lingkungan	14.000.000,00	14.000.000,00	0,00	100,00	
1	02	1-02.0-00.0-00.02	02	2.02	0017	5			BELANJA DAERAH	14.000.000,00	14.000.000,00	0,00	100,00	
1	02	1-02.0-00.0-00.02	02	2.02	0017	5	1		BELANJA OPERASI	14.000.000,00	14.000.000,00	0,00	100,00	
1	02	1-02.0-00.0-00.02	02	2.02	0017	5	1	02	Belanja Barang dan Jasa	14.000.000,00	14.000.000,00	0,00	100,00	
1	02	1-02.0-00.0-00.02	02	2.02	0020				Pengelolaan Surveilans Kesehatan	23.150.000,00	23.150.000,00	0,00	100,00	
1	02	1-02.0-00.0-00.02	02	2.02	0020	5			BELANJA DAERAH	23.150.000,00	23.150.000,00	0,00	100,00	
1	02	1-02.0-00.0-00.02	02	2.02	0020	5	1		BELANJA OPERASI	23.150.000,00	23.150.000,00	0,00	100,00	
1	02	1-02.0-00.0-00.02	02	2.02	0020	5	1	02	Belanja Barang dan Jasa	23.150.000,00	23.150.000,00	0,00	100,00	
1	02	1-02.0-00.0-00.02	02	2.02	0021				Pengelolaan Pelayanan Kesehatan Orang dengan Masalah Kesehatan Jiwa (ODMK)	5.400.000,00	5.400.000,00	0,00	100,00	
1	02	1-02.0-00.0-00.02	02	2.02	0021	5			BELANJA DAERAH	5.400.000,00	5.400.000,00	0,00	100,00	
1	02	1-02.0-00.0-00.02	02	2.02	0021	5	1		BELANJA OPERASI	5.400.000,00	5.400.000,00	0,00	100,00	
1	02	1-02.0-00.0-00.02	02	2.02	0021	5	1	02	Belanja Barang dan Jasa	5.400.000,00	5.400.000,00	0,00	100,00	
1	02	1-02.0-00.0-00.02	02	2.02	0025				Pelayanan Kesehatan Penyakit Menular dan Tidak Menular	124.536.000,00	124.536.000,00	0,00	100,00	
1	02	1-02.0-00.0-00.02	02	2.02	0025	5			BELANJA DAERAH	124.536.000,00	124.536.000,00	0,00	100,00	
1	02	1-02.0-00.0-00.02	02	2.02	0025	5	1		BELANJA OPERASI	124.536.000,00	124.536.000,00	0,00	100,00	
1	02	1-02.0-00.0-00.02	02	2.02	0025	5	1	02	Belanja Barang dan Jasa	124.536.000,00	124.536.000,00	0,00	100,00	
1	02	1-02.0-00.0-00.02	02	2.02	0033				Operasional Pelayanan Puskesmas	313.067.650,00	301.620.880,00	(11.446.770,00)	96,34	
1	02	1-02.0-00.0-00.02	02	2.02	0033	5			BELANJA DAERAH	313.067.650,00	301.620.880,00	(11.446.770,00)	96,34	
1	02	1-02.0-00.0-00.02	02	2.02	0033	5	1		BELANJA OPERASI	313.067.650,00	301.620.880,00	(11.446.770,00)	96,34	
1	02	1-02.0-00.0-00.02	02	2.02	0033	5	1	01	Belanja Pegawai	132.488.000,00	132.488.000,00	0,00	100,00	
1	02	1-02.0-00.0-00.02	02	2.02	0033	5	1	02	Belanja Barang dan Jasa	180.579.650,00	169.132.880,00	(11.446.770,00)	93,66	
1	02	1-02.0-00.0-00.02	02	2.02	0044				Pengelolaan Pelayanan Kesehatan Reproduksi	8.576.000,00	8.576.000,00	0,00	100,00	
1	02	1-02.0-00.0-00.02	02	2.02	0044	5			BELANJA DAERAH	8.576.000,00	8.576.000,00	0,00	100,00	
1	02	1-02.0-00.0-00.02	02	2.02	0044	5	1		BELANJA OPERASI	8.576.000,00	8.576.000,00	0,00	100,00	

KODE REKENING									URAIAN	JUMLAH (Rp)		BERTAMBAH/ (BERKURANG)		DASAR HUKUM
										ANGGARAN	REALISASI	(Rp)	%	
1									2	3	4	5	6	7
1	02	1-02.0-00.0-00.02	02	2.02	0044	5	1	02	Belanja Barang dan Jasa	8.576.000,00	8.576.000,00	0,00	100,00	
1	**02**	**1-02.0-00.0-00.02**	**02**	**2.02**	**0046**				**Pengelolaan upaya kesehatan Ibu dan Anak**	**764.000,00**	**300.000,00**	**(464.000,00)**	**39,27**	
1	**02**	**1-02.0-00.0-00.02**	**02**	**2.02**	**0046**	**5**			**BELANJA DAERAH**	**764.000,00**	**300.000,00**	**(464.000,00)**	**39,27**	
1	**02**	**1-02.0-00.0-00.02**	**02**	**2.02**	**0046**	**5**	**1**		**BELANJA OPERASI**	**764.000,00**	**300.000,00**	**(464.000,00)**	**39,27**	
1	02	1-02.0-00.0-00.02	02	2.02	0046	5	1	02	Belanja Barang dan Jasa	764.000,00	300.000,00	(464.000,00)	39,27	
1	**02**	**1-02.0-00.0-00.02**	**02**	**2.02**	**0047**				**Pengelolaan Pelayanan Kelanjutusiaan**	**1.200.000,00**	**1.200.000,00**	**0,00**	**100,00**	
1	**02**	**1-02.0-00.0-00.02**	**02**	**2.02**	**0047**	**5**			**BELANJA DAERAH**	**1.200.000,00**	**1.200.000,00**	**0,00**	**100,00**	
1	**02**	**1-02.0-00.0-00.02**	**02**	**2.02**	**0047**	**5**	**1**		**BELANJA OPERASI**	**1.200.000,00**	**1.200.000,00**	**0,00**	**100,00**	
1	02	1-02.0-00.0-00.02	02	2.02	0047	5	1	02	Belanja Barang dan Jasa	1.200.000,00	1.200.000,00	0,00	100,00	
1	**02**	**1-02.0-00.0-00.02**	**05**						**PROGRAM PEMBERDAYAAN MASYARAKAT BIDANG KESEHATAN**	**6.950.000,00**	**6.950.000,00**	**0,00**	**100,00**	
1	**02**	**1-02.0-00.0-00.02**	**05**	**2.03**					**Pengembangan dan Pelaksanaan Upaya Kesehatan Bersumber Daya Masyarakat (UKBM) Tingkat Daerah Kabupaten/Kota**	**6.950.000,00**	**6.950.000,00**	**0,00**	**100,00**	
1	**02**	**1-02.0-00.0-00.02**	**05**	**2.03**	**0001**				**Bimbingan Teknis dan Supervisi Pengembangan dan Pelaksanaan Upaya Kesehatan Bersumber Daya Masyarakat (UKBM)**	**6.950.000,00**	**6.950.000,00**	**0,00**	**100,00**	
1	**02**	**1-02.0-00.0-00.02**	**05**	**2.03**	**0001**	**5**			**BELANJA DAERAH**	**6.950.000,00**	**6.950.000,00**	**0,00**	**100,00**	
1	**02**	**1-02.0-00.0-00.02**	**05**	**2.03**	**0001**	**5**	**1**		**BELANJA OPERASI**	**6.950.000,00**	**6.950.000,00**	**0,00**	**100,00**	
1	02	1-02.0-00.0-00.02	05	2.03	0001	5	1	02	Belanja Barang dan Jasa	6.950.000,00	6.950.000,00	0,00	100,00	
									1-02.0-00.0-00.02.0006 Puskesmas Fajar Bulan	**2.896.484.342,18**	**2.684.787.989,18**	**(211.696.353,00)**	**92,69**	
1	**02**	**1-02.0-00.0-00.02**	**00**	**0.00**	**0000**	**4**			**PENDAPATAN DAERAH**	**1.900.363.144,00**	**1.705.832.701,00**	**(194.530.443,00)**	**89,76**	
1	**02**	**1-02.0-00.0-00.02**	**00**	**0.00**	**0000**	**4**	**1**		**PENDAPATAN ASLI DAERAH (PAD)**	**1.900.363.144,00**	**1.705.832.701,00**	**(194.530.443,00)**	**89,76**	
1	02	1-02.0-00.0-00.02	00	0.00	0000	4	1	02	Retribusi Daerah.	1.898.121.224,67	1.704.270.643,00	(193.850.581,67)	89,79	
1	02	1-02.0-00.0-00.02	00	0.00	0000	4	1	04	Lain-lain PAD yang Sah	2.241.919,33	1.562.058,00	(679.861,33)	69,68	
1	**02**	**1-02.0-00.0-00.02**	**01**						**PROGRAM PENUNJANG URUSAN PEMERINTAHAN DAERAH KABUPATEN/KOTA**	**1.940.324.292,18**	**1.732.036.749,18**	**(208.287.543,00)**	**89,27**	
1	**02**	**1-02.0-00.0-00.02**	**01**	**2.10**					**Peningkatan Pelayanan BLUD**	**1.940.324.292,18**	**1.732.036.749,18**	**(208.287.543,00)**	**89,27**	
1	**02**	**1-02.0-00.0-00.02**	**01**	**2.10**	**0001**				**Pelayanan dan Penunjang Pelayanan BLUD**	**1.940.324.292,18**	**1.732.036.749,18**	**(208.287.543,00)**	**89,27**	
1	**02**	**1-02.0-00.0-00.02**	**01**	**2.10**	**0001**	**5**			**BELANJA DAERAH**	**1.940.324.292,18**	**1.732.036.749,18**	**(208.287.543,00)**	**89,27**	
1	**02**	**1-02.0-00.0-00.02**	**01**	**2.10**	**0001**	**5**	**1**		**BELANJA OPERASI**	**1.825.324.292,18**	**1.661.666.749,18**	**(163.657.543,00)**	**91,03**	
1	02	1-02.0-00.0-00.02	01	2.10	0001	5	1	01	Belanja Pegawai	0,00	0,00	0,00	0,00	
1	02	1-02.0-00.0-00.02	01	2.10	0001	5	1	02	Belanja Barang dan Jasa	1.825.324.292,18	1.661.666.749,18	(163.657.543,00)	91,03	
1	**02**	**1-02.0-00.0-00.02**	**01**	**2.10**	**0001**	**5**	**2**		**BELANJA MODAL**	**115.000.000,00**	**70.370.000,00**	**(44.630.000,00)**	**61,19**	
1	02	1-02.0-00.0-00.02	01	2.10	0001	5	2	02	Belanja Modal Peralatan dan Mesin	115.000.000,00	70.370.000,00	(44.630.000,00)	61,19	
1	**02**	**1-02.0-00.0-00.02**	**02**						**PROGRAM PEMENUHAN UPAYA KESEHATAN PERORANGAN DAN UPAYA KESEHATAN MASYARAKAT**	**948.260.050,00**	**944.851.240,00**	**(3.408.810,00)**	**99,64**	
1	**02**	**1-02.0-00.0-00.02**	**02**	**2.02**					**Penyediaan Layanan Kesehatan untuk UKM dan UKP Rujukan Tingkat Daerah Kabupaten/Kota**	**948.260.050,00**	**944.851.240,00**	**(3.408.810,00)**	**99,64**	
1	**02**	**1-02.0-00.0-00.02**	**02**	**2.02**	**0001**				**Pengelolaan Pelayanan Kesehatan Ibu Hamil**	**163.800.000,00**	**163.800.000,00**	**0,00**	**100,00**	
1	**02**	**1-02.0-00.0-00.02**	**02**	**2.02**	**0001**	**5**			**BELANJA DAERAH**	**163.800.000,00**	**163.800.000,00**	**0,00**	**100,00**	
1	**02**	**1-02.0-00.0-00.02**	**02**	**2.02**	**0001**	**5**	**1**		**BELANJA OPERASI**	**163.800.000,00**	**163.800.000,00**	**0,00**	**100,00**	
1	02	1-02.0-00.0-00.02	02	2.02	0001	5	1	02	Belanja Barang dan Jasa	163.800.000,00	163.800.000,00	0,00	100,00	
1	**02**	**1-02.0-00.0-00.02**	**02**	**2.02**	**0005**				**Pengelolaan Pelayanan Kesehatan pada Usia Pendidikan Dasar**	**42.300.000,00**	**42.300.000,00**	**0,00**	**100,00**	
1	**02**	**1-02.0-00.0-00.02**	**02**	**2.02**	**0005**	**5**			**BELANJA DAERAH**	**42.300.000,00**	**42.300.000,00**	**0,00**	**100,00**	
1	**02**	**1-02.0-00.0-00.02**	**02**	**2.02**	**0005**	**5**	**1**		**BELANJA OPERASI**	**42.300.000,00**	**42.300.000,00**	**0,00**	**100,00**	
1	02	1-02.0-00.0-00.02	02	2.02	0005	5	1	02	Belanja Barang dan Jasa	42.300.000,00	42.300.000,00	0,00	100,00	
1	**02**	**1-02.0-00.0-00.02**	**02**	**2.02**	**0010**				**Pengelolaan Pelayanan Kesehatan Orang dengan Gangguan Jiwa Berat**	**35.400.000,00**	**35.400.000,00**	**0,00**	**100,00**	
1	**02**	**1-02.0-00.0-00.02**	**02**	**2.02**	**0010**	**5**			**BELANJA DAERAH**	**35.400.000,00**	**35.400.000,00**	**0,00**	**100,00**	
1	**02**	**1-02.0-00.0-00.02**	**02**	**2.02**	**0010**	**5**	**1**		**BELANJA OPERASI**	**35.400.000,00**	**35.400.000,00**	**0,00**	**100,00**	
1	02	1-02.0-00.0-00.02	02	2.02	0010	5	1	02	Belanja Barang dan Jasa	35.400.000,00	35.400.000,00	0,00	100,00	
1	**02**	**1-02.0-00.0-00.02**	**02**	**2.02**	**0011**				**Pengelolaan Pelayanan Kesehatan Orang Terduga Tuberkulosis**	**36.300.000,00**	**36.300.000,00**	**0,00**	**100,00**	

KODE REKENING									URAIAN	JUMLAH (Rp)		BERTAMBAH/ (BERKURANG)		DASAR HUKUM
										ANGGARAN	REALISASI	(Rp)	%	
1									2	3	4	5	6	7
1	**02**	**1-02.0-00.0-00.02**	**02**	**2.02**	**0011**	**5**			**BELANJA DAERAH**	**36.300.000,00**	**36.300.000,00**	**0,00**	**100,00**	
1	**02**	**1-02.0-00.0-00.02**	**02**	**2.02**	**0011**	**5**	**1**		**BELANJA OPERASI**	**36.300.000,00**	**36.300.000,00**	**0,00**	**100,00**	
1	02	1-02.0-00.0-00.02	02	2.02	0011	5	1	02	Belanja Barang dan Jasa	36.300.000,00	36.300.000,00	0,00	100,00	
1	**02**	**1-02.0-00.0-00.02**	**02**	**2.02**	**0015**				**Pengelolaan Pelayanan Kesehatan Gizi Masyarakat**	**158.474.400,00**	**158.474.400,00**	**0,00**	**100,00**	
1	**02**	**1-02.0-00.0-00.02**	**02**	**2.02**	**0015**	**5**			**BELANJA DAERAH**	**158.474.400,00**	**158.474.400,00**	**0,00**	**100,00**	
1	**02**	**1-02.0-00.0-00.02**	**02**	**2.02**	**0015**	**5**	**1**		**BELANJA OPERASI**	**158.474.400,00**	**158.474.400,00**	**0,00**	**100,00**	
1	02	1-02.0-00.0-00.02	02	2.02	0015	5	1	02	Belanja Barang dan Jasa	158.474.400,00	158.474.400,00	0,00	100,00	
1	**02**	**1-02.0-00.0-00.02**	**02**	**2.02**	**0016**				**Pengelolaan Pelayanan Kesehatan Kerja dan Olahraga**	**17.600.000,00**	**17.600.000,00**	**0,00**	**100,00**	
1	**02**	**1-02.0-00.0-00.02**	**02**	**2.02**	**0016**	**5**			**BELANJA DAERAH**	**17.600.000,00**	**17.600.000,00**	**0,00**	**100,00**	
1	**02**	**1-02.0-00.0-00.02**	**02**	**2.02**	**0016**	**5**	**1**		**BELANJA OPERASI**	**17.600.000,00**	**17.600.000,00**	**0,00**	**100,00**	
1	02	1-02.0-00.0-00.02	02	2.02	0016	5	1	02	Belanja Barang dan Jasa	17.600.000,00	17.600.000,00	0,00	100,00	
1	**02**	**1-02.0-00.0-00.02**	**02**	**2.02**	**0017**				**Pengelolaan Pelayanan Kesehatan Lingkungan**	**12.400.000,00**	**12.400.000,00**	**0,00**	**100,00**	
1	**02**	**1-02.0-00.0-00.02**	**02**	**2.02**	**0017**	**5**			**BELANJA DAERAH**	**12.400.000,00**	**12.400.000,00**	**0,00**	**100,00**	
1	**02**	**1-02.0-00.0-00.02**	**02**	**2.02**	**0017**	**5**	**1**		**BELANJA OPERASI**	**12.400.000,00**	**12.400.000,00**	**0,00**	**100,00**	
1	02	1-02.0-00.0-00.02	02	2.02	0017	5	1	02	Belanja Barang dan Jasa	12.400.000,00	12.400.000,00	0,00	100,00	
1	**02**	**1-02.0-00.0-00.02**	**02**	**2.02**	**0020**				**Pengelolaan Surveilans Kesehatan**	**23.115.000,00**	**22.215.000,00**	**(900.000,00)**	**96,11**	
1	**02**	**1-02.0-00.0-00.02**	**02**	**2.02**	**0020**	**5**			**BELANJA DAERAH**	**23.115.000,00**	**22.215.000,00**	**(900.000,00)**	**96,11**	
1	**02**	**1-02.0-00.0-00.02**	**02**	**2.02**	**0020**	**5**	**1**		**BELANJA OPERASI**	**23.115.000,00**	**22.215.000,00**	**(900.000,00)**	**96,11**	
1	02	1-02.0-00.0-00.02	02	2.02	0020	5	1	02	Belanja Barang dan Jasa	23.115.000,00	22.215.000,00	(900.000,00)	96,11	
1	**02**	**1-02.0-00.0-00.02**	**02**	**2.02**	**0021**				**Pengelolaan Pelayanan Kesehatan Orang dengan Masalah Kesehatan Jiwa (ODMK)**	**7.000.000,00**	**7.000.000,00**	**0,00**	**100,00**	
1	**02**	**1-02.0-00.0-00.02**	**02**	**2.02**	**0021**	**5**			**BELANJA DAERAH**	**7.000.000,00**	**7.000.000,00**	**0,00**	**100,00**	
1	**02**	**1-02.0-00.0-00.02**	**02**	**2.02**	**0021**	**5**	**1**		**BELANJA OPERASI**	**7.000.000,00**	**7.000.000,00**	**0,00**	**100,00**	
1	02	1-02.0-00.0-00.02	02	2.02	0021	5	1	02	Belanja Barang dan Jasa	7.000.000,00	7.000.000,00	0,00	100,00	
1	**02**	**1-02.0-00.0-00.02**	**02**	**2.02**	**0025**				**Pelayanan Kesehatan Penyakit Menular dan Tidak Menular**	**132.713.000,00**	**132.713.000,00**	**0,00**	**100,00**	
1	**02**	**1-02.0-00.0-00.02**	**02**	**2.02**	**0025**	**5**			**BELANJA DAERAH**	**132.713.000,00**	**132.713.000,00**	**0,00**	**100,00**	
1	**02**	**1-02.0-00.0-00.02**	**02**	**2.02**	**0025**	**5**	**1**		**BELANJA OPERASI**	**132.713.000,00**	**132.713.000,00**	**0,00**	**100,00**	
1	02	1-02.0-00.0-00.02	02	2.02	0025	5	1	02	Belanja Barang dan Jasa	132.713.000,00	132.713.000,00	0,00	100,00	
1	**02**	**1-02.0-00.0-00.02**	**02**	**2.02**	**0033**				**Operasional Pelayanan Puskesmas**	**306.807.650,00**	**304.298.840,00**	**(2.508.810,00)**	**99,18**	
1	**02**	**1-02.0-00.0-00.02**	**02**	**2.02**	**0033**	**5**			**BELANJA DAERAH**	**306.807.650,00**	**304.298.840,00**	**(2.508.810,00)**	**99,18**	
1	**02**	**1-02.0-00.0-00.02**	**02**	**2.02**	**0033**	**5**	**1**		**BELANJA OPERASI**	**306.807.650,00**	**304.298.840,00**	**(2.508.810,00)**	**99,18**	
1	02	1-02.0-00.0-00.02	02	2.02	0033	5	1	01	Belanja Pegawai	115.766.129,00	115.766.129,00	0,00	100,00	
1	02	1-02.0-00.0-00.02	02	2.02	0033	5	1	02	Belanja Barang dan Jasa	191.041.521,00	188.532.711,00	(2.508.810,00)	98,69	
1	**02**	**1-02.0-00.0-00.02**	**02**	**2.02**	**0044**				**Pengelolaan Pelayanan Kesehatan Reproduksi**	**9.386.000,00**	**9.386.000,00**	**0,00**	**100,00**	
1	**02**	**1-02.0-00.0-00.02**	**02**	**2.02**	**0044**	**5**			**BELANJA DAERAH**	**9.386.000,00**	**9.386.000,00**	**0,00**	**100,00**	
1	**02**	**1-02.0-00.0-00.02**	**02**	**2.02**	**0044**	**5**	**1**		**BELANJA OPERASI**	**9.386.000,00**	**9.386.000,00**	**0,00**	**100,00**	
1	02	1-02.0-00.0-00.02	02	2.02	0044	5	1	02	Belanja Barang dan Jasa	9.386.000,00	9.386.000,00	0,00	100,00	
1	**02**	**1-02.0-00.0-00.02**	**02**	**2.02**	**0046**				**Pengelolaan upaya kesehatan Ibu dan Anak**	**1.164.000,00**	**1.164.000,00**	**0,00**	**100,00**	
1	**02**	**1-02.0-00.0-00.02**	**02**	**2.02**	**0046**	**5**			**BELANJA DAERAH**	**1.164.000,00**	**1.164.000,00**	**0,00**	**100,00**	
1	**02**	**1-02.0-00.0-00.02**	**02**	**2.02**	**0046**	**5**	**1**		**BELANJA OPERASI**	**1.164.000,00**	**1.164.000,00**	**0,00**	**100,00**	
1	02	1-02.0-00.0-00.02	02	2.02	0046	5	1	02	Belanja Barang dan Jasa	1.164.000,00	1.164.000,00	0,00	100,00	
1	**02**	**1-02.0-00.0-00.02**	**02**	**2.02**	**0047**				**Pengelolaan Pelayanan Kelanjutusiaan**	**1.800.000,00**	**1.800.000,00**	**0,00**	**100,00**	
1	**02**	**1-02.0-00.0-00.02**	**02**	**2.02**	**0047**	**5**			**BELANJA DAERAH**	**1.800.000,00**	**1.800.000,00**	**0,00**	**100,00**	
1	**02**	**1-02.0-00.0-00.02**	**02**	**2.02**	**0047**	**5**	**1**		**BELANJA OPERASI**	**1.800.000,00**	**1.800.000,00**	**0,00**	**100,00**	
1	02	1-02.0-00.0-00.02	02	2.02	0047	5	1	02	Belanja Barang dan Jasa	1.800.000,00	1.800.000,00	0,00	100,00	
1	**02**	**1-02.0-00.0-00.02**	**05**						**PROGRAM PEMBERDAYAAN MASYARAKAT BIDANG KESEHATAN**	**7.900.000,00**	**7.900.000,00**	**0,00**	**100,00**	
1	**02**	**1-02.0-00.0-00.02**	**05**	**2.03**					**Pengembangan dan Pelaksanaan Upaya Kesehatan Bersumber Daya Masyarakat (UKBM) Tingkat Daerah Kabupaten/Kota**	**7.900.000,00**	**7.900.000,00**	**0,00**	**100,00**	

KODE REKENING									URAIAN	JUMLAH (Rp)		BERTAMBAH/ (BERKURANG)		DASAR HUKUM
										ANGGARAN	REALISASI	(Rp)	%	
1									2	3	4	5	6	7
1	02	1-02.0-00.0-00.02	05	2.03	0001				Bimbingan Teknis dan Supervisi Pengembangan dan Pelaksanaan Upaya Kesehatan Bersumber Daya Masyarakat (UKBM)	7.900.000,00	7.900.000,00	0,00	100,00	
1	02	1-02.0-00.0-00.02	05	2.03	0001	5			BELANJA DAERAH	7.900.000,00	7.900.000,00	0,00	100,00	
1	02	1-02.0-00.0-00.02	05	2.03	0001	5	1		BELANJA OPERASI	7.900.000,00	7.900.000,00	0,00	100,00	
1	02	1-02.0-00.0-00.02	05	2.03	0001	5	1	02	Belanja Barang dan Jasa	7.900.000,00	7.900.000,00	0,00	100,00	
									1-02.0-00.0-00.02.0007 Puskesmas Buay Nyerupa	2.407.634.903,00	2.273.237.583,00	(134.397.320,00)		
1	02	1-02.0-00.0-00.02	00	0.00	0000	4			PENDAPATAN DAERAH	1.256.440.000,00	1.196.476.033,00	(59.963.967,00)	95,23	
1	02	1-02.0-00.0-00.02	00	0.00	0000	4	1		PENDAPATAN ASLI DAERAH (PAD)	1.256.440.000,00	1.196.476.033,00	(59.963.967,00)	95,23	
1	02	1-02.0-00.0-00.02	00	0.00	0000	4	1	02	Retribusi Daerah.	1.254.590.000,00	1.194.998.988,00	(59.591.012,00)	95,25	
1	02	1-02.0-00.0-00.02	00	0.00	0000	4	1	04	Lain-lain PAD yang Sah	1.850.000,00	1.477.045,00	(372.955,00)	79,84	
1	02	1-02.0-00.0-00.02	01						PROGRAM PENUNJANG URUSAN PEMERINTAHAN DAERAH KABUPATEN/KOTA	1.483.495.553,00	1.356.789.351,00	(126.706.202,00)	91,46	
1	02	1-02.0-00.0-00.02	01	2.10					Peningkatan Pelayanan BLUD	1.483.495.553,00	1.356.789.351,00	(126.706.202,00)	91,46	
1	02	1-02.0-00.0-00.02	01	2.10	0001				Pelayanan dan Penunjang Pelayanan BLUD	1.483.495.553,00	1.356.789.351,00	(126.706.202,00)	91,46	
1	02	1-02.0-00.0-00.02	01	2.10	0001	5			BELANJA DAERAH	1.483.495.553,00	1.356.789.351,00	(126.706.202,00)	91,46	
1	02	1-02.0-00.0-00.02	01	2.10	0001	5	1		BELANJA OPERASI	1.353.473.553,00	1.313.959.351,00	(39.514.202,00)	97,08	
1	02	1-02.0-00.0-00.02	01	2.10	0001	5	1	01	Belanja Pegawai	0,00	0,00	0,00	0,00	
1	02	1-02.0-00.0-00.02	01	2.10	0001	5	1	02	Belanja Barang dan Jasa	1.353.473.553,00	1.313.959.351,00	(39.514.202,00)	97,08	
1	02	1-02.0-00.0-00.02	01	2.10	0001	5	2		BELANJA MODAL	130.022.000,00	42.830.000,00	(87.192.000,00)	32,94	
1	02	1-02.0-00.0-00.02	01	2.10	0001	5	2	02	Belanja Modal Peralatan dan Mesin	130.022.000,00	42.830.000,00	(87.192.000,00)	32,94	
1	02	1-02.0-00.0-00.02	02						PROGRAM PEMENUHAN UPAYA KESEHATAN PERORANGAN DAN UPAYA KESEHATAN MASYARAKAT	916.007.350,00	908.316.232,00	(7.691.118,00)	99,16	
1	02	1-02.0-00.0-00.02	02	2.02					Penyediaan Layanan Kesehatan untuk UKM dan UKP Rujukan Tingkat Daerah Kabupaten/Kota	916.007.350,00	908.316.232,00	(7.691.118,00)	99,16	
1	02	1-02.0-00.0-00.02	02	2.02	0001				Pengelolaan Pelayanan Kesehatan Ibu Hamil	171.720.000,00	171.720.000,00	0,00	100,00	
1	02	1-02.0-00.0-00.02	02	2.02	0001	5			BELANJA DAERAH	171.720.000,00	171.720.000,00	0,00	100,00	
1	02	1-02.0-00.0-00.02	02	2.02	0001	5	1		BELANJA OPERASI	171.720.000,00	171.720.000,00	0,00	100,00	
1	02	1-02.0-00.0-00.02	02	2.02	0001	5	1	02	Belanja Barang dan Jasa	171.720.000,00	171.720.000,00	0,00	100,00	
1	02	1-02.0-00.0-00.02	02	2.02	0005				Pengelolaan Pelayanan Kesehatan pada Usia Pendidikan Dasar	31.900.000,00	31.900.000,00	0,00	100,00	
1	02	1-02.0-00.0-00.02	02	2.02	0005	5			BELANJA DAERAH	31.900.000,00	31.900.000,00	0,00	100,00	
1	02	1-02.0-00.0-00.02	02	2.02	0005	5	1		BELANJA OPERASI	31.900.000,00	31.900.000,00	0,00	100,00	
1	02	1-02.0-00.0-00.02	02	2.02	0005	5	1	02	Belanja Barang dan Jasa	31.900.000,00	31.900.000,00	0,00	100,00	
1	02	1-02.0-00.0-00.02	02	2.02	0010				Pengelolaan Pelayanan Kesehatan Orang dengan Gangguan Jiwa Berat	19.800.000,00	19.800.000,00	0,00	100,00	
1	02	1-02.0-00.0-00.02	02	2.02	0010	5			BELANJA DAERAH	19.800.000,00	19.800.000,00	0,00	100,00	
1	02	1-02.0-00.0-00.02	02	2.02	0010	5	1		BELANJA OPERASI	19.800.000,00	19.800.000,00	0,00	100,00	
1	02	1-02.0-00.0-00.02	02	2.02	0010	5	1	02	Belanja Barang dan Jasa	19.800.000,00	19.800.000,00	0,00	100,00	
1	02	1-02.0-00.0-00.02	02	2.02	0011				Pengelolaan Pelayanan Kesehatan Orang Terduga Tuberkulosis	22.000.000,00	22.000.000,00	0,00	100,00	
1	02	1-02.0-00.0-00.02	02	2.02	0011	5			BELANJA DAERAH	22.000.000,00	22.000.000,00	0,00	100,00	
1	02	1-02.0-00.0-00.02	02	2.02	0011	5	1		BELANJA OPERASI	22.000.000,00	22.000.000,00	0,00	100,00	
1	02	1-02.0-00.0-00.02	02	2.02	0011	5	1	02	Belanja Barang dan Jasa	22.000.000,00	22.000.000,00	0,00	100,00	
1	02	1-02.0-00.0-00.02	02	2.02	0015				Pengelolaan Pelayanan Kesehatan Gizi Masyarakat	140.122.000,00	140.022.000,00	(100.000,00)	99,93	
1	02	1-02.0-00.0-00.02	02	2.02	0015	5			BELANJA DAERAH	140.122.000,00	140.022.000,00	(100.000,00)	99,93	
1	02	1-02.0-00.0-00.02	02	2.02	0015	5	1		BELANJA OPERASI	140.122.000,00	140.022.000,00	(100.000,00)	99,93	
1	02	1-02.0-00.0-00.02	02	2.02	0015	5	1	02	Belanja Barang dan Jasa	140.122.000,00	140.022.000,00	(100.000,00)	99,93	
1	02	1-02.0-00.0-00.02	02	2.02	0016				Pengelolaan Pelayanan Kesehatan Kerja dan Olahraga	5.850.000,00	5.850.000,00	0,00	100,00	
1	02	1-02.0-00.0-00.02	02	2.02	0016	5			BELANJA DAERAH	5.850.000,00	5.850.000,00	0,00	100,00	
1	02	1-02.0-00.0-00.02	02	2.02	0016	5	1		BELANJA OPERASI	5.850.000,00	5.850.000,00	0,00	100,00	
1	02	1-02.0-00.0-00.02	02	2.02	0016	5	1	02	Belanja Barang dan Jasa	5.850.000,00	5.850.000,00	0,00	100,00	
1	02	1-02.0-00.0-00.02	02	2.02	0017				Pengelolaan Pelayanan Kesehatan Lingkungan	11.500.000,00	11.500.000,00	0,00	100,00	

KODE REKENING									URAIAN	JUMLAH (Rp)		BERTAMBAH/ (BERKURANG)		DASAR HUKUM
										ANGGARAN	REALISASI	(Rp)	%	
1									2	3	4	5	6	7
1	**02**	**1-02.0-00.0-00.02**	**02**	**2.02**	**0017**	**5**			**BELANJA DAERAH**	**11.500.000,00**	**11.500.000,00**	**0,00**	**100,00**	
1	**02**	**1-02.0-00.0-00.02**	**02**	**2.02**	**0017**	**5**	**1**		**BELANJA OPERASI**	**11.500.000,00**	**11.500.000,00**	**0,00**	**100,00**	
1	02	1-02.0-00.0-00.02	02	2.02	0017	5	1	02	Belanja Barang dan Jasa	11.500.000,00	11.500.000,00	0,00	100,00	
1	**02**	**1-02.0-00.0-00.02**	**02**	**2.02**	**0020**				**Pengelolaan Surveilans Kesehatan**	**59.068.000,00**	**56.194.400,00**	**(2.873.600,00)**	**95,14**	
1	**02**	**1-02.0-00.0-00.02**	**02**	**2.02**	**0020**	**5**			**BELANJA DAERAH**	**59.068.000,00**	**56.194.400,00**	**(2.873.600,00)**	**95,14**	
1	**02**	**1-02.0-00.0-00.02**	**02**	**2.02**	**0020**	**5**	**1**		**BELANJA OPERASI**	**59.068.000,00**	**56.194.400,00**	**(2.873.600,00)**	**95,14**	
1	02	1-02.0-00.0-00.02	02	2.02	0020	5	1	02	Belanja Barang dan Jasa	59.068.000,00	56.194.400,00	(2.873.600,00)	95,14	
1	**02**	**1-02.0-00.0-00.02**	**02**	**2.02**	**0021**				**Pengelolaan Pelayanan Kesehatan Orang dengan Masalah Kesehatan Jiwa (ODMK)**	**4.000.000,00**	**4.000.000,00**	**0,00**	**100,00**	
1	**02**	**1-02.0-00.0-00.02**	**02**	**2.02**	**0021**	**5**			**BELANJA DAERAH**	**4.000.000,00**	**4.000.000,00**	**0,00**	**100,00**	
1	**02**	**1-02.0-00.0-00.02**	**02**	**2.02**	**0021**	**5**	**1**		**BELANJA OPERASI**	**4.000.000,00**	**4.000.000,00**	**0,00**	**100,00**	
1	02	1-02.0-00.0-00.02	02	2.02	0021	5	1	02	Belanja Barang dan Jasa	4.000.000,00	4.000.000,00	0,00	100,00	
1	**02**	**1-02.0-00.0-00.02**	**02**	**2.02**	**0025**				**Pelayanan Kesehatan Penyakit Menular dan Tidak Menular**	**141.251.300,00**	**138.851.300,00**	**(2.400.000,00)**	**98,30**	
1	**02**	**1-02.0-00.0-00.02**	**02**	**2.02**	**0025**	**5**			**BELANJA DAERAH**	**141.251.300,00**	**138.851.300,00**	**(2.400.000,00)**	**98,30**	
1	**02**	**1-02.0-00.0-00.02**	**02**	**2.02**	**0025**	**5**	**1**		**BELANJA OPERASI**	**141.251.300,00**	**138.851.300,00**	**(2.400.000,00)**	**98,30**	
1	02	1-02.0-00.0-00.02	02	2.02	0025	5	1	02	Belanja Barang dan Jasa	141.251.300,00	138.851.300,00	(2.400.000,00)	98,30	
1	**02**	**1-02.0-00.0-00.02**	**02**	**2.02**	**0033**				**Operasional Pelayanan Puskesmas**	**293.445.650,00**	**292.428.132,00**	**(1.017.518,00)**	**99,65**	
1	**02**	**1-02.0-00.0-00.02**	**02**	**2.02**	**0033**	**5**			**BELANJA DAERAH**	**293.445.650,00**	**292.428.132,00**	**(1.017.518,00)**	**99,65**	
1	**02**	**1-02.0-00.0-00.02**	**02**	**2.02**	**0033**	**5**	**1**		**BELANJA OPERASI**	**293.445.650,00**	**292.428.132,00**	**(1.017.518,00)**	**99,65**	
1	02	1-02.0-00.0-00.02	02	2.02	0033	5	1	01	Belanja Pegawai	127.505.000,00	127.505.000,00	0,00	100,00	
1	02	1-02.0-00.0-00.02	02	2.02	0033	5	1	02	Belanja Barang dan Jasa	165.940.650,00	164.923.132,00	(1.017.518,00)	99,39	
1	**02**	**1-02.0-00.0-00.02**	**02**	**2.02**	**0044**				**Pengelolaan Pelayanan Kesehatan Reproduksi**	**12.140.000,00**	**12.140.000,00**	**0,00**	**100,00**	
1	**02**	**1-02.0-00.0-00.02**	**02**	**2.02**	**0044**	**5**			**BELANJA DAERAH**	**12.140.000,00**	**12.140.000,00**	**0,00**	**100,00**	
1	**02**	**1-02.0-00.0-00.02**	**02**	**2.02**	**0044**	**5**	**1**		**BELANJA OPERASI**	**12.140.000,00**	**12.140.000,00**	**0,00**	**100,00**	
1	02	1-02.0-00.0-00.02	02	2.02	0044	5	1	02	Belanja Barang dan Jasa	12.140.000,00	12.140.000,00	0,00	100,00	
1	**02**	**1-02.0-00.0-00.02**	**02**	**2.02**	**0046**				**Pengelolaan upaya kesehatan Ibu dan Anak**	**1.410.400,00**	**110.400,00**	**(1.300.000,00)**	**7,83**	
1	**02**	**1-02.0-00.0-00.02**	**02**	**2.02**	**0046**	**5**			**BELANJA DAERAH**	**1.410.400,00**	**110.400,00**	**(1.300.000,00)**	**7,83**	
1	**02**	**1-02.0-00.0-00.02**	**02**	**2.02**	**0046**	**5**	**1**		**BELANJA OPERASI**	**1.410.400,00**	**110.400,00**	**(1.300.000,00)**	**7,83**	
1	02	1-02.0-00.0-00.02	02	2.02	0046	5	1	02	Belanja Barang dan Jasa	1.410.400,00	110.400,00	(1.300.000,00)	7,83	
1	**02**	**1-02.0-00.0-00.02**	**02**	**2.02**	**0047**				**Pengelolaan Pelayanan Kelanjutusiaan**	**1.800.000,00**	**1.800.000,00**	**0,00**	**100,00**	
1	**02**	**1-02.0-00.0-00.02**	**02**	**2.02**	**0047**	**5**			**BELANJA DAERAH**	**1.800.000,00**	**1.800.000,00**	**0,00**	**100,00**	
1	**02**	**1-02.0-00.0-00.02**	**02**	**2.02**	**0047**	**5**	**1**		**BELANJA OPERASI**	**1.800.000,00**	**1.800.000,00**	**0,00**	**100,00**	
1	02	1-02.0-00.0-00.02	02	2.02	0047	5	1	02	Belanja Barang dan Jasa	1.800.000,00	1.800.000,00	0,00	100,00	
1	**02**	**1-02.0-00.0-00.02**	**05**						**PROGRAM PEMBERDAYAAN MASYARAKAT BIDANG KESEHATAN**	**8.132.000,00**	**8.132.000,00**	**0,00**	**100,00**	
1	**02**	**1-02.0-00.0-00.02**	**05**	**2.03**					**Pengembangan dan Pelaksanaan Upaya Kesehatan Bersumber Daya Masyarakat (UKBM) Tingkat Daerah Kabupaten/Kota**	**8.132.000,00**	**8.132.000,00**	**0,00**	**100,00**	
1	**02**	**1-02.0-00.0-00.02**	**05**	**2.03**	**0001**				**Bimbingan Teknis dan Supervisi Pengembangan dan Pelaksanaan Upaya Kesehatan Bersumber Daya Masyarakat (UKBM)**	**8.132.000,00**	**8.132.000,00**	**0,00**	**100,00**	
1	**02**	**1-02.0-00.0-00.02**	**05**	**2.03**	**0001**	**5**			**BELANJA DAERAH**	**8.132.000,00**	**8.132.000,00**	**0,00**	**100,00**	
1	**02**	**1-02.0-00.0-00.02**	**05**	**2.03**	**0001**	**5**	**1**		**BELANJA OPERASI**	**8.132.000,00**	**8.132.000,00**	**0,00**	**100,00**	
1	02	1-02.0-00.0-00.02	05	2.03	0001	5	1	02	Belanja Barang dan Jasa	8.132.000,00	8.132.000,00	0,00	100,00	
									1-02.0-00.0-00.02.0008 Puskesmas Sumber Jaya	**2.622.895.286,80**	**2.547.814.434,00**	**(75.080.852,80)**	**97,14**	
1	**02**	**1-02.0-00.0-00.02**	**00**	**0.00**	**0000**	**4**			**PENDAPATAN DAERAH**	**1.419.334.943,00**	**1.346.840.542,00**	**(72.494.401,00)**	**94,89**	
1	**02**	**1-02.0-00.0-00.02**	**00**	**0.00**	**0000**	**4**	**1**		**PENDAPATAN ASLI DAERAH (PAD)**	**1.419.334.943,00**	**1.346.840.542,00**	**(72.494.401,00)**	**94,89**	
1	02	1-02.0-00.0-00.02	00	0.00	0000	4	1	02	Retribusi Daerah.	1.415.001.609,67	1.344.167.425,00	(70.834.184,67)	94,99	
1	02	1-02.0-00.0-00.02	00	0.00	0000	4	1	04	Lain-lain PAD yang Sah	4.333.333,33	2.673.117,00	(1.660.216,33)	61,69	
1	**02**	**1-02.0-00.0-00.02**	**01**						**PROGRAM PENUNJANG URUSAN PEMERINTAHAN DAERAH KABUPATEN/KOTA**	**1.604.042.236,80**	**1.531.547.517,00**	**(72.494.719,80)**	**95,48**	
1	**02**	**1-02.0-00.0-00.02**	**01**	**2.10**					**Peningkatan Pelayanan BLUD**	**1.604.042.236,80**	**1.531.547.517,00**	**(72.494.719,80)**	**95,48**	
1	**02**	**1-02.0-00.0-00.02**	**01**	**2.10**	**0001**				**Pelayanan dan Penunjang Pelayanan BLUD**	**1.604.042.236,80**	**1.531.547.517,00**	**(72.494.719,80)**	**95,48**	

KODE REKENING									URAIAN	JUMLAH (Rp)		BERTAMBAH/ (BERKURANG)		DASAR HUKUM
										ANGGARAN	REALISASI	(Rp)	%	
1									2	3	4	5	6	7
1	**02**	**1-02.0-00.0-00.02**	**01**	**2.10**	**0001**	**5**			**BELANJA DAERAH**	**1.604.042.236,80**	**1.531.547.517,00**	**(72.494.719,80)**	**95,48**	
1	**02**	**1-02.0-00.0-00.02**	**01**	**2.10**	**0001**	**5**	**1**		**BELANJA OPERASI**	**1.486.870.236,80**	**1.424.683.517,00**	**(62.186.719,80)**	**95,82**	
1	02	1-02.0-00.0-00.02	01	2.10	0001	5	1	01	Belanja Pegawai	0,00	0,00	0,00	0,00	
1	02	1-02.0-00.0-00.02	01	2.10	0001	5	1	02	Belanja Barang dan Jasa	1.486.870.236,80	1.424.683.517,00	(62.186.719,80)	95,82	
1	**02**	**1-02.0-00.0-00.02**	**01**	**2.10**	**0001**	**5**	**2**		**BELANJA MODAL**	**117.172.000,00**	**106.864.000,00**	**(10.308.000,00)**	**91,20**	
1	02	1-02.0-00.0-00.02	01	2.10	0001	5	2	02	Belanja Modal Peralatan dan Mesin	117.172.000,00	106.864.000,00	(10.308.000,00)	91,20	
1	**02**	**1-02.0-00.0-00.02**	**02**						**PROGRAM PEMENUHAN UPAYA KESEHATAN PERORANGAN DAN UPAYA KESEHATAN MASYARAKAT**	**1.004.891.050,00**	**1.002.304.917,00**	**(2.586.133,00)**	**99,74**	
1	**02**	**1-02.0-00.0-00.02**	**02**	**2.02**					**Penyediaan Layanan Kesehatan untuk UKM dan UKP Rujukan Tingkat Daerah Kabupaten/Kota**	**1.004.891.050,00**	**1.002.304.917,00**	**(2.586.133,00)**	**99,74**	
1	**02**	**1-02.0-00.0-00.02**	**02**	**2.02**	**0001**				**Pengelolaan Pelayanan Kesehatan Ibu Hamil**	**160.200.000,00**	**160.200.000,00**	**0,00**	**100,00**	
1	**02**	**1-02.0-00.0-00.02**	**02**	**2.02**	**0001**	**5**			**BELANJA DAERAH**	**160.200.000,00**	**160.200.000,00**	**0,00**	**100,00**	
1	**02**	**1-02.0-00.0-00.02**	**02**	**2.02**	**0001**	**5**	**1**		**BELANJA OPERASI**	**160.200.000,00**	**160.200.000,00**	**0,00**	**100,00**	
1	02	1-02.0-00.0-00.02	02	2.02	0001	5	1	02	Belanja Barang dan Jasa	160.200.000,00	160.200.000,00	0,00	100,00	
1	**02**	**1-02.0-00.0-00.02**	**02**	**2.02**	**0005**				**Pengelolaan Pelayanan Kesehatan pada Usia Pendidikan Dasar**	**48.000.000,00**	**48.000.000,00**	**0,00**	**100,00**	
1	**02**	**1-02.0-00.0-00.02**	**02**	**2.02**	**0005**	**5**			**BELANJA DAERAH**	**48.000.000,00**	**48.000.000,00**	**0,00**	**100,00**	
1	**02**	**1-02.0-00.0-00.02**	**02**	**2.02**	**0005**	**5**	**1**		**BELANJA OPERASI**	**48.000.000,00**	**48.000.000,00**	**0,00**	**100,00**	
1	02	1-02.0-00.0-00.02	02	2.02	0005	5	1	02	Belanja Barang dan Jasa	48.000.000,00	48.000.000,00	0,00	100,00	
1	**02**	**1-02.0-00.0-00.02**	**02**	**2.02**	**0010**				**Pengelolaan Pelayanan Kesehatan Orang dengan Gangguan Jiwa Berat**	**27.000.000,00**	**27.000.000,00**	**0,00**	**100,00**	
1	**02**	**1-02.0-00.0-00.02**	**02**	**2.02**	**0010**	**5**			**BELANJA DAERAH**	**27.000.000,00**	**27.000.000,00**	**0,00**	**100,00**	
1	**02**	**1-02.0-00.0-00.02**	**02**	**2.02**	**0010**	**5**	**1**		**BELANJA OPERASI**	**27.000.000,00**	**27.000.000,00**	**0,00**	**100,00**	
1	02	1-02.0-00.0-00.02	02	2.02	0010	5	1	02	Belanja Barang dan Jasa	27.000.000,00	27.000.000,00	0,00	100,00	
1	**02**	**1-02.0-00.0-00.02**	**02**	**2.02**	**0011**				**Pengelolaan Pelayanan Kesehatan Orang Terduga Tuberkulosis**	**27.200.000,00**	**27.200.000,00**	**0,00**	**100,00**	
1	**02**	**1-02.0-00.0-00.02**	**02**	**2.02**	**0011**	**5**			**BELANJA DAERAH**	**27.200.000,00**	**27.200.000,00**	**0,00**	**100,00**	
1	**02**	**1-02.0-00.0-00.02**	**02**	**2.02**	**0011**	**5**	**1**		**BELANJA OPERASI**	**27.200.000,00**	**27.200.000,00**	**0,00**	**100,00**	
1	02	1-02.0-00.0-00.02	02	2.02	0011	5	1	02	Belanja Barang dan Jasa	27.200.000,00	27.200.000,00	0,00	100,00	
1	**02**	**1-02.0-00.0-00.02**	**02**	**2.02**	**0015**				**Pengelolaan Pelayanan Kesehatan Gizi Masyarakat**	**207.963.400,00**	**207.963.400,00**	**0,00**	**100,00**	
1	**02**	**1-02.0-00.0-00.02**	**02**	**2.02**	**0015**	**5**			**BELANJA DAERAH**	**207.963.400,00**	**207.963.400,00**	**0,00**	**100,00**	
1	**02**	**1-02.0-00.0-00.02**	**02**	**2.02**	**0015**	**5**	**1**		**BELANJA OPERASI**	**207.963.400,00**	**207.963.400,00**	**0,00**	**100,00**	
1	02	1-02.0-00.0-00.02	02	2.02	0015	5	1	02	Belanja Barang dan Jasa	207.963.400,00	207.963.400,00	0,00	100,00	
1	**02**	**1-02.0-00.0-00.02**	**02**	**2.02**	**0016**				**Pengelolaan Pelayanan Kesehatan Kerja dan Olahraga**	**6.200.000,00**	**6.200.000,00**	**0,00**	**100,00**	
1	**02**	**1-02.0-00.0-00.02**	**02**	**2.02**	**0016**	**5**			**BELANJA DAERAH**	**6.200.000,00**	**6.200.000,00**	**0,00**	**100,00**	
1	**02**	**1-02.0-00.0-00.02**	**02**	**2.02**	**0016**	**5**	**1**		**BELANJA OPERASI**	**6.200.000,00**	**6.200.000,00**	**0,00**	**100,00**	
1	02	1-02.0-00.0-00.02	02	2.02	0016	5	1	02	Belanja Barang dan Jasa	6.200.000,00	6.200.000,00	0,00	100,00	
1	**02**	**1-02.0-00.0-00.02**	**02**	**2.02**	**0017**				**Pengelolaan Pelayanan Kesehatan Lingkungan**	**14.400.000,00**	**14.400.000,00**	**0,00**	**100,00**	
1	**02**	**1-02.0-00.0-00.02**	**02**	**2.02**	**0017**	**5**			**BELANJA DAERAH**	**14.400.000,00**	**14.400.000,00**	**0,00**	**100,00**	
1	**02**	**1-02.0-00.0-00.02**	**02**	**2.02**	**0017**	**5**	**1**		**BELANJA OPERASI**	**14.400.000,00**	**14.400.000,00**	**0,00**	**100,00**	
1	02	1-02.0-00.0-00.02	02	2.02	0017	5	1	02	Belanja Barang dan Jasa	14.400.000,00	14.400.000,00	0,00	100,00	
1	**02**	**1-02.0-00.0-00.02**	**02**	**2.02**	**0020**				**Pengelolaan Surveilans Kesehatan**	**42.306.400,00**	**42.306.400,00**	**0,00**	**100,00**	
1	**02**	**1-02.0-00.0-00.02**	**02**	**2.02**	**0020**	**5**			**BELANJA DAERAH**	**42.306.400,00**	**42.306.400,00**	**0,00**	**100,00**	
1	**02**	**1-02.0-00.0-00.02**	**02**	**2.02**	**0020**	**5**	**1**		**BELANJA OPERASI**	**42.306.400,00**	**42.306.400,00**	**0,00**	**100,00**	
1	02	1-02.0-00.0-00.02	02	2.02	0020	5	1	02	Belanja Barang dan Jasa	42.306.400,00	42.306.400,00	0,00	100,00	
1	**02**	**1-02.0-00.0-00.02**	**02**	**2.02**	**0021**				**Pengelolaan Pelayanan Kesehatan Orang dengan Masalah Kesehatan Jiwa (ODMK)**	**5.400.000,00**	**5.400.000,00**	**0,00**	**100,00**	
1	**02**	**1-02.0-00.0-00.02**	**02**	**2.02**	**0021**	**5**			**BELANJA DAERAH**	**5.400.000,00**	**5.400.000,00**	**0,00**	**100,00**	
1	**02**	**1-02.0-00.0-00.02**	**02**	**2.02**	**0021**	**5**	**1**		**BELANJA OPERASI**	**5.400.000,00**	**5.400.000,00**	**0,00**	**100,00**	
1	02	1-02.0-00.0-00.02	02	2.02	0021	5	1	02	Belanja Barang dan Jasa	5.400.000,00	5.400.000,00	0,00	100,00	
1	**02**	**1-02.0-00.0-00.02**	**02**	**2.02**	**0025**				**Pelayanan Kesehatan Penyakit Menular dan Tidak Menular**	**115.659.600,00**	**115.659.600,00**	**0,00**	**100,00**	
1	**02**	**1-02.0-00.0-00.02**	**02**	**2.02**	**0025**	**5**			**BELANJA DAERAH**	**115.659.600,00**	**115.659.600,00**	**0,00**	**100,00**	

KODE REKENING									URAIAN	JUMLAH (Rp)		BERTAMBAH/ (BERKURANG)		DASAR HUKUM
										ANGGARAN	REALISASI	(Rp)	%	
1									2	3	4	5	6	7
1	**02**	**1-02.0-00.0-00.02**	**02**	**2.02**	**0025**	**5**	**1**		**BELANJA OPERASI**	**115.659.600,00**	**115.659.600,00**	**0,00**	**100,00**	
1	02	1-02.0-00.0-00.02	02	2.02	0025	5	1	02	Belanja Barang dan Jasa	115.659.600,00	115.659.600,00	0,00	100,00	
1	**02**	**1-02.0-00.0-00.02**	**02**	**2.02**	**0033**				**Operasional Pelayanan Puskesmas**	**315.200.650,00**	**313.028.517,00**	**(2.172.133,00)**	**99,31**	
1	**02**	**1-02.0-00.0-00.02**	**02**	**2.02**	**0033**	**5**			**BELANJA DAERAH**	**315.200.650,00**	**313.028.517,00**	**(2.172.133,00)**	**99,31**	
1	**02**	**1-02.0-00.0-00.02**	**02**	**2.02**	**0033**	**5**	**1**		**BELANJA OPERASI**	**315.200.650,00**	**313.028.517,00**	**(2.172.133,00)**	**99,31**	
1	02	1-02.0-00.0-00.02	02	2.02	0033	5	1	01	Belanja Pegawai	129.716.000,00	129.716.000,00	0,00	100,00	
1	02	1-02.0-00.0-00.02	02	2.02	0033	5	1	02	Belanja Barang dan Jasa	185.484.650,00	183.312.517,00	(2.172.133,00)	98,83	
1	**02**	**1-02.0-00.0-00.02**	**02**	**2.02**	**0044**				**Pengelolaan Pelayanan Kesehatan Reproduksi**	**33.147.000,00**	**33.147.000,00**	**0,00**	**100,00**	
1	**02**	**1-02.0-00.0-00.02**	**02**	**2.02**	**0044**	**5**			**BELANJA DAERAH**	**33.147.000,00**	**33.147.000,00**	**0,00**	**100,00**	
1	**02**	**1-02.0-00.0-00.02**	**02**	**2.02**	**0044**	**5**	**1**		**BELANJA OPERASI**	**33.147.000,00**	**33.147.000,00**	**0,00**	**100,00**	
1	02	1-02.0-00.0-00.02	02	2.02	0044	5	1	02	Belanja Barang dan Jasa	33.147.000,00	33.147.000,00	0,00	100,00	
1	**02**	**1-02.0-00.0-00.02**	**02**	**2.02**	**0046**				**Pengelolaan upaya kesehatan Ibu dan Anak**	**414.000,00**	**0,00**	**(414.000,00)**	**0,00**	
1	**02**	**1-02.0-00.0-00.02**	**02**	**2.02**	**0046**	**5**			**BELANJA DAERAH**	**414.000,00**	**0,00**	**(414.000,00)**	**0,00**	
1	**02**	**1-02.0-00.0-00.02**	**02**	**2.02**	**0046**	**5**	**1**		**BELANJA OPERASI**	**414.000,00**	**0,00**	**(414.000,00)**	**0,00**	
1	02	1-02.0-00.0-00.02	02	2.02	0046	5	1	02	Belanja Barang dan Jasa	414.000,00	0,00	(414.000,00)	0,00	
1	**02**	**1-02.0-00.0-00.02**	**02**	**2.02**	**0047**				**Pengelolaan Pelayanan Kelanjutusiaan**	**1.800.000,00**	**1.800.000,00**	**0,00**	**100,00**	
1	**02**	**1-02.0-00.0-00.02**	**02**	**2.02**	**0047**	**5**			**BELANJA DAERAH**	**1.800.000,00**	**1.800.000,00**	**0,00**	**100,00**	
1	**02**	**1-02.0-00.0-00.02**	**02**	**2.02**	**0047**	**5**	**1**		**BELANJA OPERASI**	**1.800.000,00**	**1.800.000,00**	**0,00**	**100,00**	
1	02	1-02.0-00.0-00.02	02	2.02	0047	5	1	02	Belanja Barang dan Jasa	1.800.000,00	1.800.000,00	0,00	100,00	
1	**02**	**1-02.0-00.0-00.02**	**05**						**PROGRAM PEMBERDAYAAN MASYARAKAT BIDANG KESEHATAN**	**13.962.000,00**	**13.962.000,00**	**0,00**	**100,00**	
1	**02**	**1-02.0-00.0-00.02**	**05**	**2.03**					**Pengembangan dan Pelaksanaan Upaya Kesehatan Bersumber Daya Masyarakat (UKBM) Tingkat Daerah Kabupaten/Kota**	**13.962.000,00**	**13.962.000,00**	**0,00**	**100,00**	
1	**02**	**1-02.0-00.0-00.02**	**05**	**2.03**	**0001**				**Bimbingan Teknis dan Supervisi Pengembangan dan Pelaksanaan Upaya Kesehatan Bersumber Daya Masyarakat (UKBM)**	**13.962.000,00**	**13.962.000,00**	**0,00**	**100,00**	
1	**02**	**1-02.0-00.0-00.02**	**05**	**2.03**	**0001**	**5**			**BELANJA DAERAH**	**13.962.000,00**	**13.962.000,00**	**0,00**	**100,00**	
1	**02**	**1-02.0-00.0-00.02**	**05**	**2.03**	**0001**	**5**	**1**		**BELANJA OPERASI**	**13.962.000,00**	**13.962.000,00**	**0,00**	**100,00**	
1	02	1-02.0-00.0-00.02	05	2.03	0001	5	1	02	Belanja Barang dan Jasa	13.962.000,00	13.962.000,00	0,00	100,00	
									1-02.0-00.0-00.02.0009 Puskesmas Kebun Tebu	**2.523.023.544,00**	**2.501.247.562,00**	**(21.775.982,00)**		
1	**02**	**1-02.0-00.0-00.02**	**00**	**0.00**	**0000**	**4**			**PENDAPATAN DAERAH**	**1.402.199.840,00**	**1.384.274.569,00**	**(17.925.271,00)**	**98,72**	
1	**02**	**1-02.0-00.0-00.02**	**00**	**0.00**	**0000**	**4**	**1**		**PENDAPATAN ASLI DAERAH (PAD)**	**1.402.199.840,00**	**1.384.274.569,00**	**(17.925.271,00)**	**98,72**	
1	02	1-02.0-00.0-00.02	00	0.00	0000	4	1	02	Retribusi Daerah.	1.399.499.840,00	1.382.315.814,00	(17.184.026,00)	98,77	
1	02	1-02.0-00.0-00.02	00	0.00	0000	4	1	04	Lain-lain PAD yang Sah	2.700.000,00	1.958.755,00	(741.245,00)	72,55	
1	**02**	**1-02.0-00.0-00.02**	**01**						**PROGRAM PENUNJANG URUSAN PEMERINTAHAN DAERAH KABUPATEN/KOTA**	**1.402.202.694,00**	**1.384.277.412,00**	**(17.925.282,00)**	**98,72**	
1	**02**	**1-02.0-00.0-00.02**	**01**	**2.10**					**Peningkatan Pelayanan BLUD**	**1.402.202.694,00**	**1.384.277.412,00**	**(17.925.282,00)**	**98,72**	
1	**02**	**1-02.0-00.0-00.02**	**01**	**2.10**	**0001**				**Pelayanan dan Penunjang Pelayanan BLUD**	**1.402.202.694,00**	**1.384.277.412,00**	**(17.925.282,00)**	**98,72**	
1	**02**	**1-02.0-00.0-00.02**	**01**	**2.10**	**0001**	**5**			**BELANJA DAERAH**	**1.402.202.694,00**	**1.384.277.412,00**	**(17.925.282,00)**	**98,72**	
1	**02**	**1-02.0-00.0-00.02**	**01**	**2.10**	**0001**	**5**	**1**		**BELANJA OPERASI**	**1.340.022.694,00**	**1.336.633.412,00**	**(3.389.282,00)**	**99,75**	
1	02	1-02.0-00.0-00.02	01	2.10	0001	5	1	01	Belanja Pegawai	0,00	0,00	0,00	0,00	
1	02	1-02.0-00.0-00.02	01	2.10	0001	5	1	02	Belanja Barang dan Jasa	1.340.022.694,00	1.336.633.412,00	(3.389.282,00)	99,75	
1	**02**	**1-02.0-00.0-00.02**	**01**	**2.10**	**0001**	**5**	**2**		**BELANJA MODAL**	**62.180.000,00**	**47.644.000,00**	**(14.536.000,00)**	**76,62**	
1	02	1-02.0-00.0-00.02	01	2.10	0001	5	2	02	Belanja Modal Peralatan dan Mesin	62.180.000,00	47.644.000,00	(14.536.000,00)	76,62	
1	**02**	**1-02.0-00.0-00.02**	**02**						**PROGRAM PEMENUHAN UPAYA KESEHATAN PERORANGAN DAN UPAYA KESEHATAN MASYARAKAT**	**1.114.745.850,00**	**1.110.895.150,00**	**(3.850.700,00)**	**99,65**	
1	**02**	**1-02.0-00.0-00.02**	**02**	**2.02**					**Penyediaan Layanan Kesehatan untuk UKM dan UKP Rujukan Tingkat Daerah Kabupaten/Kota**	**1.114.745.850,00**	**1.110.895.150,00**	**(3.850.700,00)**	**99,65**	
1	**02**	**1-02.0-00.0-00.02**	**02**	**2.02**	**0001**				**Pengelolaan Pelayanan Kesehatan Ibu Hamil**	**177.120.000,00**	**177.120.000,00**	**0,00**	**100,00**	
1	**02**	**1-02.0-00.0-00.02**	**02**	**2.02**	**0001**	**5**			**BELANJA DAERAH**	**177.120.000,00**	**177.120.000,00**	**0,00**	**100,00**	
1	**02**	**1-02.0-00.0-00.02**	**02**	**2.02**	**0001**	**5**	**1**		**BELANJA OPERASI**	**177.120.000,00**	**177.120.000,00**	**0,00**	**100,00**	

KODE REKENING									URAIAN	JUMLAH (Rp)		BERTAMBAH/ (BERKURANG)		DASAR HUKUM
										ANGGARAN	REALISASI	(Rp)	%	
1									2	3	4	5	6	7
1	02	1-02.0-00.0-00.02	02	2.02	0001	5	1	02	Belanja Barang dan Jasa	177.120.000,00	177.120.000,00	0,00	100,00	
1	**02**	**1-02.0-00.0-00.02**	**02**	**2.02**	**0005**				**Pengelolaan Pelayanan Kesehatan pada Usia Pendidikan Dasar**	**24.400.000,00**	**24.400.000,00**	**0,00**	**100,00**	
1	**02**	**1-02.0-00.0-00.02**	**02**	**2.02**	**0005**	**5**			**BELANJA DAERAH**	**24.400.000,00**	**24.400.000,00**	**0,00**	**100,00**	
1	**02**	**1-02.0-00.0-00.02**	**02**	**2.02**	**0005**	**5**	**1**		**BELANJA OPERASI**	**24.400.000,00**	**24.400.000,00**	**0,00**	**100,00**	
1	02	1-02.0-00.0-00.02	02	2.02	0005	5	1	02	Belanja Barang dan Jasa	24.400.000,00	24.400.000,00	0,00	100,00	
1	**02**	**1-02.0-00.0-00.02**	**02**	**2.02**	**0010**				**Pengelolaan Pelayanan Kesehatan Orang dengan Gangguan Jiwa Berat**	**21.600.000,00**	**21.600.000,00**	**0,00**	**100,00**	
1	**02**	**1-02.0-00.0-00.02**	**02**	**2.02**	**0010**	**5**			**BELANJA DAERAH**	**21.600.000,00**	**21.600.000,00**	**0,00**	**100,00**	
1	**02**	**1-02.0-00.0-00.02**	**02**	**2.02**	**0010**	**5**	**1**		**BELANJA OPERASI**	**21.600.000,00**	**21.600.000,00**	**0,00**	**100,00**	
1	02	1-02.0-00.0-00.02	02	2.02	0010	5	1	02	Belanja Barang dan Jasa	21.600.000,00	21.600.000,00	0,00	100,00	
1	**02**	**1-02.0-00.0-00.02**	**02**	**2.02**	**0011**				**Pengelolaan Pelayanan Kesehatan Orang Terduga Tuberkulosis**	**22.300.000,00**	**22.300.000,00**	**0,00**	**100,00**	
1	**02**	**1-02.0-00.0-00.02**	**02**	**2.02**	**0011**	**5**			**BELANJA DAERAH**	**22.300.000,00**	**22.300.000,00**	**0,00**	**100,00**	
1	**02**	**1-02.0-00.0-00.02**	**02**	**2.02**	**0011**	**5**	**1**		**BELANJA OPERASI**	**22.300.000,00**	**22.300.000,00**	**0,00**	**100,00**	
1	02	1-02.0-00.0-00.02	02	2.02	0011	5	1	02	Belanja Barang dan Jasa	22.300.000,00	22.300.000,00	0,00	100,00	
1	**02**	**1-02.0-00.0-00.02**	**02**	**2.02**	**0015**				**Pengelolaan Pelayanan Kesehatan Gizi Masyarakat**	**310.907.000,00**	**310.907.000,00**	**0,00**	**100,00**	
1	**02**	**1-02.0-00.0-00.02**	**02**	**2.02**	**0015**	**5**			**BELANJA DAERAH**	**310.907.000,00**	**310.907.000,00**	**0,00**	**100,00**	
1	**02**	**1-02.0-00.0-00.02**	**02**	**2.02**	**0015**	**5**	**1**		**BELANJA OPERASI**	**310.907.000,00**	**310.907.000,00**	**0,00**	**100,00**	
1	02	1-02.0-00.0-00.02	02	2.02	0015	5	1	02	Belanja Barang dan Jasa	310.907.000,00	310.907.000,00	0,00	100,00	
1	**02**	**1-02.0-00.0-00.02**	**02**	**2.02**	**0016**				**Pengelolaan Pelayanan Kesehatan Kerja dan Olahraga**	**8.500.000,00**	**8.500.000,00**	**0,00**	**100,00**	
1	**02**	**1-02.0-00.0-00.02**	**02**	**2.02**	**0016**	**5**			**BELANJA DAERAH**	**8.500.000,00**	**8.500.000,00**	**0,00**	**100,00**	
1	**02**	**1-02.0-00.0-00.02**	**02**	**2.02**	**0016**	**5**	**1**		**BELANJA OPERASI**	**8.500.000,00**	**8.500.000,00**	**0,00**	**100,00**	
1	02	1-02.0-00.0-00.02	02	2.02	0016	5	1	02	Belanja Barang dan Jasa	8.500.000,00	8.500.000,00	0,00	100,00	
1	**02**	**1-02.0-00.0-00.02**	**02**	**2.02**	**0017**				**Pengelolaan Pelayanan Kesehatan Lingkungan**	**10.400.000,00**	**10.400.000,00**	**0,00**	**100,00**	
1	**02**	**1-02.0-00.0-00.02**	**02**	**2.02**	**0017**	**5**			**BELANJA DAERAH**	**10.400.000,00**	**10.400.000,00**	**0,00**	**100,00**	
1	**02**	**1-02.0-00.0-00.02**	**02**	**2.02**	**0017**	**5**	**1**		**BELANJA OPERASI**	**10.400.000,00**	**10.400.000,00**	**0,00**	**100,00**	
1	02	1-02.0-00.0-00.02	02	2.02	0017	5	1	02	Belanja Barang dan Jasa	10.400.000,00	10.400.000,00	0,00	100,00	
1	**02**	**1-02.0-00.0-00.02**	**02**	**2.02**	**0020**				**Pengelolaan Surveilans Kesehatan**	**28.999.000,00**	**28.999.000,00**	**0,00**	**100,00**	
1	**02**	**1-02.0-00.0-00.02**	**02**	**2.02**	**0020**	**5**			**BELANJA DAERAH**	**28.999.000,00**	**28.999.000,00**	**0,00**	**100,00**	
1	**02**	**1-02.0-00.0-00.02**	**02**	**2.02**	**0020**	**5**	**1**		**BELANJA OPERASI**	**28.999.000,00**	**28.999.000,00**	**0,00**	**100,00**	
1	02	1-02.0-00.0-00.02	02	2.02	0020	5	1	02	Belanja Barang dan Jasa	28.999.000,00	28.999.000,00	0,00	100,00	
1	**02**	**1-02.0-00.0-00.02**	**02**	**2.02**	**0021**				**Pengelolaan Pelayanan Kesehatan Orang dengan Masalah Kesehatan Jiwa (ODMK)**	**11.200.000,00**	**11.200.000,00**	**0,00**	**100,00**	
1	**02**	**1-02.0-00.0-00.02**	**02**	**2.02**	**0021**	**5**			**BELANJA DAERAH**	**11.200.000,00**	**11.200.000,00**	**0,00**	**100,00**	
1	**02**	**1-02.0-00.0-00.02**	**02**	**2.02**	**0021**	**5**	**1**		**BELANJA OPERASI**	**11.200.000,00**	**11.200.000,00**	**0,00**	**100,00**	
1	02	1-02.0-00.0-00.02	02	2.02	0021	5	1	02	Belanja Barang dan Jasa	11.200.000,00	11.200.000,00	0,00	100,00	
1	**02**	**1-02.0-00.0-00.02**	**02**	**2.02**	**0025**				**Pelayanan Kesehatan Penyakit Menular dan Tidak Menular**	**134.909.000,00**	**134.909.000,00**	**0,00**	**100,00**	
1	**02**	**1-02.0-00.0-00.02**	**02**	**2.02**	**0025**	**5**			**BELANJA DAERAH**	**134.909.000,00**	**134.909.000,00**	**0,00**	**100,00**	
1	**02**	**1-02.0-00.0-00.02**	**02**	**2.02**	**0025**	**5**	**1**		**BELANJA OPERASI**	**134.909.000,00**	**134.909.000,00**	**0,00**	**100,00**	
1	02	1-02.0-00.0-00.02	02	2.02	0025	5	1	02	Belanja Barang dan Jasa	134.909.000,00	134.909.000,00	0,00	100,00	
1	**02**	**1-02.0-00.0-00.02**	**02**	**2.02**	**0033**				**Operasional Pelayanan Puskesmas**	**342.101.650,00**	**339.092.150,00**	**(3.009.500,00)**	**99,12**	
1	**02**	**1-02.0-00.0-00.02**	**02**	**2.02**	**0033**	**5**			**BELANJA DAERAH**	**342.101.650,00**	**339.092.150,00**	**(3.009.500,00)**	**99,12**	
1	**02**	**1-02.0-00.0-00.02**	**02**	**2.02**	**0033**	**5**	**1**		**BELANJA OPERASI**	**342.101.650,00**	**339.092.150,00**	**(3.009.500,00)**	**99,12**	
1	02	1-02.0-00.0-00.02	02	2.02	0033	5	1	01	Belanja Pegawai	158.329.500,00	158.329.500,00	0,00	100,00	
1	02	1-02.0-00.0-00.02	02	2.02	0033	5	1	02	Belanja Barang dan Jasa	183.772.150,00	180.762.650,00	(3.009.500,00)	98,36	
1	**02**	**1-02.0-00.0-00.02**	**02**	**2.02**	**0044**				**Pengelolaan Pelayanan Kesehatan Reproduksi**	**19.668.000,00**	**19.668.000,00**	**0,00**	**100,00**	
1	**02**	**1-02.0-00.0-00.02**	**02**	**2.02**	**0044**	**5**			**BELANJA DAERAH**	**19.668.000,00**	**19.668.000,00**	**0,00**	**100,00**	
1	**02**	**1-02.0-00.0-00.02**	**02**	**2.02**	**0044**	**5**	**1**		**BELANJA OPERASI**	**19.668.000,00**	**19.668.000,00**	**0,00**	**100,00**	
1	02	1-02.0-00.0-00.02	02	2.02	0044	5	1	02	Belanja Barang dan Jasa	19.668.000,00	19.668.000,00	0,00	100,00	
1	**02**	**1-02.0-00.0-00.02**	**02**	**2.02**	**0046**				**Pengelolaan upaya kesehatan Ibu dan Anak**	**841.200,00**	**0,00**	**(841.200,00)**	**0,00**	

KODE REKENING									URAIAN	JUMLAH (Rp)		BERTAMBAH/ (BERKURANG)		DASAR HUKUM
										ANGGARAN	REALISASI	(Rp)	%	
1									2	3	4	5	6	7
1	**02**	**1-02.0-00.0-00.02**	**02**	**2.02**	**0046**	**5**			**BELANJA DAERAH**	**841.200,00**	**0,00**	**(841.200,00)**	**0,00**	
1	**02**	**1-02.0-00.0-00.02**	**02**	**2.02**	**0046**	**5**	**1**		**BELANJA OPERASI**	**841.200,00**	**0,00**	**(841.200,00)**	**0,00**	
1	02	1-02.0-00.0-00.02	02	2.02	0046	5	1	02	Belanja Barang dan Jasa	841.200,00	0,00	(841.200,00)	0,00	
1	**02**	**1-02.0-00.0-00.02**	**02**	**2.02**	**0047**				**Pengelolaan Pelayanan Kelanjutusiaan**	**1.800.000,00**	**1.800.000,00**	**0,00**	**100,00**	
1	**02**	**1-02.0-00.0-00.02**	**02**	**2.02**	**0047**	**5**			**BELANJA DAERAH**	**1.800.000,00**	**1.800.000,00**	**0,00**	**100,00**	
1	**02**	**1-02.0-00.0-00.02**	**02**	**2.02**	**0047**	**5**	**1**		**BELANJA OPERASI**	**1.800.000,00**	**1.800.000,00**	**0,00**	**100,00**	
1	02	1-02.0-00.0-00.02	02	2.02	0047	5	1	02	Belanja Barang dan Jasa	1.800.000,00	1.800.000,00	0,00	100,00	
1	**02**	**1-02.0-00.0-00.02**	**05**						**PROGRAM PEMBERDAYAAN MASYARAKAT BIDANG KESEHATAN**	**6.075.000,00**	**6.075.000,00**	**0,00**	**100,00**	
1	**02**	**1-02.0-00.0-00.02**	**05**	**2.03**					**Pengembangan dan Pelaksanaan Upaya Kesehatan Bersumber Daya Masyarakat (UKBM) Tingkat Daerah Kabupaten/Kota**	**6.075.000,00**	**6.075.000,00**	**0,00**	**100,00**	
1	**02**	**1-02.0-00.0-00.02**	**05**	**2.03**	**0001**				**Bimbingan Teknis dan Supervisi Pengembangan dan Pelaksanaan Upaya Kesehatan Bersumber Daya Masyarakat (UKBM)**	**6.075.000,00**	**6.075.000,00**	**0,00**	**100,00**	
1	**02**	**1-02.0-00.0-00.02**	**05**	**2.03**	**0001**	**5**			**BELANJA DAERAH**	**6.075.000,00**	**6.075.000,00**	**0,00**	**100,00**	
1	**02**	**1-02.0-00.0-00.02**	**05**	**2.03**	**0001**	**5**	**1**		**BELANJA OPERASI**	**6.075.000,00**	**6.075.000,00**	**0,00**	**100,00**	
1	02	1-02.0-00.0-00.02	05	2.03	0001	5	1	02	Belanja Barang dan Jasa	6.075.000,00	6.075.000,00	0,00	100,00	
									1-02.0-00.0-00.02.0010 Puskesmas Bandar Negeri Suoh	**2.103.700.149,00**	**1.771.692.565,00**	**(332.007.584,00)**		
1	**02**	**1-02.0-00.0-00.02**	**00**	**0.00**	**0000**	**4**			**PENDAPATAN DAERAH**	**1.048.499.484,00**	**775.895.110,00**	**(272.604.374,00)**	**74,00**	
1	**02**	**1-02.0-00.0-00.02**	**00**	**0.00**	**0000**	**4**	**1**		**PENDAPATAN ASLI DAERAH (PAD)**	**1.048.499.484,00**	**775.895.110,00**	**(272.604.374,00)**	**74,00**	
1	02	1-02.0-00.0-00.02	00	0.00	0000	4	1	02	Retribusi Daerah.	1.047.566.150,67	774.681.113,00	(272.885.037,67)	73,95	
1	02	1-02.0-00.0-00.02	00	0.00	0000	4	1	04	Lain-lain PAD yang Sah	933.333,33	1.213.997,00	280.663,67	130,07	
1	**02**	**1-02.0-00.0-00.02**	**01**						**PROGRAM PENUNJANG URUSAN PEMERINTAHAN DAERAH KABUPATEN/KOTA**	**1.056.328.999,00**	**783.710.923,00**	**(272.618.076,00)**		
1	**02**	**1-02.0-00.0-00.02**	**01**	**2.10**					**Peningkatan Pelayanan BLUD**	**1.056.328.999,00**	**783.710.923,00**	**(272.618.076,00)**	**74,19**	
1	**02**	**1-02.0-00.0-00.02**	**01**	**2.10**	**0001**				**Pelayanan dan Penunjang Pelayanan BLUD**	**1.056.328.999,00**	**783.710.923,00**	**(272.618.076,00)**	**74,19**	
1	**02**	**1-02.0-00.0-00.02**	**01**	**2.10**	**0001**	**5**			**BELANJA DAERAH**	**1.056.328.999,00**	**783.710.923,00**	**(272.618.076,00)**	**74,19**	
1	**02**	**1-02.0-00.0-00.02**	**01**	**2.10**	**0001**	**5**	**1**		**BELANJA OPERASI**	**997.798.552,00**	**742.016.923,00**	**(255.781.629,00)**	**74,37**	
1	02	1-02.0-00.0-00.02	01	2.10	0001	5	1	01	Belanja Pegawai	0,00	0,00	0,00	0,00	
1	02	1-02.0-00.0-00.02	01	2.10	0001	5	1	02	Belanja Barang dan Jasa	997.798.552,00	742.016.923,00	(255.781.629,00)	74,37	
1	**02**	**1-02.0-00.0-00.02**	**01**	**2.10**	**0001**	**5**	**2**		**BELANJA MODAL**	**58.530.447,00**	**41.694.000,00**	**(16.836.447,00)**	**71,23**	
1	02	1-02.0-00.0-00.02	01	2.10	0001	5	2	02	Belanja Modal Peralatan dan Mesin	58.530.447,00	41.694.000,00	(16.836.447,00)	71,23	
1	**02**	**1-02.0-00.0-00.02**	**02**						**PROGRAM PEMENUHAN UPAYA KESEHATAN PERORANGAN DAN UPAYA KESEHATAN MASYARAKAT**	**1.038.867.150,00**	**979.477.642,00**	**(59.389.508,00)**	**94,28**	
1	**02**	**1-02.0-00.0-00.02**	**02**	**2.02**					**Penyediaan Layanan Kesehatan untuk UKM dan UKP Rujukan Tingkat Daerah Kabupaten/Kota**	**1.038.867.150,00**	**979.477.642,00**	**(59.389.508,00)**	**94,28**	
1	**02**	**1-02.0-00.0-00.02**	**02**	**2.02**	**0001**				**Pengelolaan Pelayanan Kesehatan Ibu Hamil**	**203.196.000,00**	**203.196.000,00**	**0,00**	**100,00**	
1	**02**	**1-02.0-00.0-00.02**	**02**	**2.02**	**0001**	**5**			**BELANJA DAERAH**	**203.196.000,00**	**203.196.000,00**	**0,00**	**100,00**	
1	**02**	**1-02.0-00.0-00.02**	**02**	**2.02**	**0001**	**5**	**1**		**BELANJA OPERASI**	**203.196.000,00**	**203.196.000,00**	**0,00**	**100,00**	
1	02	1-02.0-00.0-00.02	02	2.02	0001	5	1	02	Belanja Barang dan Jasa	203.196.000,00	203.196.000,00	0,00	100,00	
1	**02**	**1-02.0-00.0-00.02**	**02**	**2.02**	**0005**				**Pengelolaan Pelayanan Kesehatan pada Usia Pendidikan Dasar**	**17.200.000,00**	**17.200.000,00**	**0,00**	**100,00**	
1	**02**	**1-02.0-00.0-00.02**	**02**	**2.02**	**0005**	**5**			**BELANJA DAERAH**	**17.200.000,00**	**17.200.000,00**	**0,00**	**100,00**	
1	**02**	**1-02.0-00.0-00.02**	**02**	**2.02**	**0005**	**5**	**1**		**BELANJA OPERASI**	**17.200.000,00**	**17.200.000,00**	**0,00**	**100,00**	
1	02	1-02.0-00.0-00.02	02	2.02	0005	5	1	02	Belanja Barang dan Jasa	17.200.000,00	17.200.000,00	0,00	100,00	
1	**02**	**1-02.0-00.0-00.02**	**02**	**2.02**	**0010**				**Pengelolaan Pelayanan Kesehatan Orang dengan Gangguan Jiwa Berat**	**18.000.000,00**	**18.000.000,00**	**0,00**	**100,00**	
1	**02**	**1-02.0-00.0-00.02**	**02**	**2.02**	**0010**	**5**			**BELANJA DAERAH**	**18.000.000,00**	**18.000.000,00**	**0,00**	**100,00**	
1	**02**	**1-02.0-00.0-00.02**	**02**	**2.02**	**0010**	**5**	**1**		**BELANJA OPERASI**	**18.000.000,00**	**18.000.000,00**	**0,00**	**100,00**	
1	02	1-02.0-00.0-00.02	02	2.02	0010	5	1	02	Belanja Barang dan Jasa	18.000.000,00	18.000.000,00	0,00	100,00	
1	**02**	**1-02.0-00.0-00.02**	**02**	**2.02**	**0011**				**Pengelolaan Pelayanan Kesehatan Orang Terduga Tuberkulosis**	**7.800.000,00**	**7.800.000,00**	**0,00**	**100,00**	
1	**02**	**1-02.0-00.0-00.02**	**02**	**2.02**	**0011**	**5**			**BELANJA DAERAH**	**7.800.000,00**	**7.800.000,00**	**0,00**	**100,00**	
1	**02**	**1-02.0-00.0-00.02**	**02**	**2.02**	**0011**	**5**	**1**		**BELANJA OPERASI**	**7.800.000,00**	**7.800.000,00**	**0,00**	**100,00**	

KODE REKENING									URAIAN	JUMLAH (Rp)		BERTAMBAH/ (BERKURANG)		DASAR HUKUM
										ANGGARAN	REALISASI	(Rp)	%	
1									2	3	4	5	6	7
1	02	1-02.0-00.0-00.02	02	2.02	0011	5	1	02	Belanja Barang dan Jasa	7.800.000,00	7.800.000,00	0,00	100,00	
1	**02**	**1-02.0-00.0-00.02**	**02**	**2.02**	**0015**				**Pengelolaan Pelayanan Kesehatan Gizi Masyarakat**	**239.667.500,00**	**239.667.500,00**	**0,00**	**100,00**	
1	**02**	**1-02.0-00.0-00.02**	**02**	**2.02**	**0015**	**5**			**BELANJA DAERAH**	**239.667.500,00**	**239.667.500,00**	**0,00**	**100,00**	
1	**02**	**1-02.0-00.0-00.02**	**02**	**2.02**	**0015**	**5**	**1**		**BELANJA OPERASI**	**239.667.500,00**	**239.667.500,00**	**0,00**	**100,00**	
1	02	1-02.0-00.0-00.02	02	2.02	0015	5	1	02	Belanja Barang dan Jasa	239.667.500,00	239.667.500,00	0,00	100,00	
1	**02**	**1-02.0-00.0-00.02**	**02**	**2.02**	**0016**				**Pengelolaan Pelayanan Kesehatan Kerja dan Olahraga**	**13.500.000,00**	**13.500.000,00**	**0,00**	**100,00**	
1	**02**	**1-02.0-00.0-00.02**	**02**	**2.02**	**0016**	**5**			**BELANJA DAERAH**	**13.500.000,00**	**13.500.000,00**	**0,00**	**100,00**	
1	**02**	**1-02.0-00.0-00.02**	**02**	**2.02**	**0016**	**5**	**1**		**BELANJA OPERASI**	**13.500.000,00**	**13.500.000,00**	**0,00**	**100,00**	
1	02	1-02.0-00.0-00.02	02	2.02	0016	5	1	02	Belanja Barang dan Jasa	13.500.000,00	13.500.000,00	0,00	100,00	
1	**02**	**1-02.0-00.0-00.02**	**02**	**2.02**	**0017**				**Pengelolaan Pelayanan Kesehatan Lingkungan**	**10.400.000,00**	**10.400.000,00**	**0,00**	**100,00**	
1	**02**	**1-02.0-00.0-00.02**	**02**	**2.02**	**0017**	**5**			**BELANJA DAERAH**	**10.400.000,00**	**10.400.000,00**	**0,00**	**100,00**	
1	**02**	**1-02.0-00.0-00.02**	**02**	**2.02**	**0017**	**5**	**1**		**BELANJA OPERASI**	**10.400.000,00**	**10.400.000,00**	**0,00**	**100,00**	
1	02	1-02.0-00.0-00.02	02	2.02	0017	5	1	02	Belanja Barang dan Jasa	10.400.000,00	10.400.000,00	0,00	100,00	
1	**02**	**1-02.0-00.0-00.02**	**02**	**2.02**	**0020**				**Pengelolaan Surveilans Kesehatan**	**17.487.500,00**	**17.487.500,00**	**0,00**	**100,00**	
1	**02**	**1-02.0-00.0-00.02**	**02**	**2.02**	**0020**	**5**			**BELANJA DAERAH**	**17.487.500,00**	**17.487.500,00**	**0,00**	**100,00**	
1	**02**	**1-02.0-00.0-00.02**	**02**	**2.02**	**0020**	**5**	**1**		**BELANJA OPERASI**	**17.487.500,00**	**17.487.500,00**	**0,00**	**100,00**	
1	02	1-02.0-00.0-00.02	02	2.02	0020	5	1	02	Belanja Barang dan Jasa	17.487.500,00	17.487.500,00	0,00	100,00	
1	**02**	**1-02.0-00.0-00.02**	**02**	**2.02**	**0021**				**Pengelolaan Pelayanan Kesehatan Orang dengan Masalah Kesehatan Jiwa (ODMK)**	**4.200.000,00**	**4.200.000,00**	**0,00**	**100,00**	
1	**02**	**1-02.0-00.0-00.02**	**02**	**2.02**	**0021**	**5**			**BELANJA DAERAH**	**4.200.000,00**	**4.200.000,00**	**0,00**	**100,00**	
1	**02**	**1-02.0-00.0-00.02**	**02**	**2.02**	**0021**	**5**	**1**		**BELANJA OPERASI**	**4.200.000,00**	**4.200.000,00**	**0,00**	**100,00**	
1	02	1-02.0-00.0-00.02	02	2.02	0021	5	1	02	Belanja Barang dan Jasa	4.200.000,00	4.200.000,00	0,00	100,00	
1	**02**	**1-02.0-00.0-00.02**	**02**	**2.02**	**0025**				**Pelayanan Kesehatan Penyakit Menular dan Tidak Menular**	**146.878.500,00**	**146.878.500,00**	**0,00**	**100,00**	
1	**02**	**1-02.0-00.0-00.02**	**02**	**2.02**	**0025**	**5**			**BELANJA DAERAH**	**146.878.500,00**	**146.878.500,00**	**0,00**	**100,00**	
1	**02**	**1-02.0-00.0-00.02**	**02**	**2.02**	**0025**	**5**	**1**		**BELANJA OPERASI**	**146.878.500,00**	**146.878.500,00**	**0,00**	**100,00**	
1	02	1-02.0-00.0-00.02	02	2.02	0025	5	1	02	Belanja Barang dan Jasa	146.878.500,00	146.878.500,00	0,00	100,00	
1	**02**	**1-02.0-00.0-00.02**	**02**	**2.02**	**0033**				**Operasional Pelayanan Puskesmas**	**351.633.650,00**	**292.444.142,00**	**(59.189.508,00)**	**83,17**	
1	**02**	**1-02.0-00.0-00.02**	**02**	**2.02**	**0033**	**5**			**BELANJA DAERAH**	**351.633.650,00**	**292.444.142,00**	**(59.189.508,00)**	**83,17**	
1	**02**	**1-02.0-00.0-00.02**	**02**	**2.02**	**0033**	**5**	**1**		**BELANJA OPERASI**	**351.633.650,00**	**292.444.142,00**	**(59.189.508,00)**	**83,17**	
1	02	1-02.0-00.0-00.02	02	2.02	0033	5	1	01	Belanja Pegawai	136.033.000,00	136.033.000,00	0,00	100,00	
1	02	1-02.0-00.0-00.02	02	2.02	0033	5	1	02	Belanja Barang dan Jasa	215.600.650,00	156.411.142,00	(59.189.508,00)	72,55	
1	**02**	**1-02.0-00.0-00.02**	**02**	**2.02**	**0044**				**Pengelolaan Pelayanan Kesehatan Reproduksi**	**6.632.000,00**	**6.632.000,00**	**0,00**	**100,00**	
1	**02**	**1-02.0-00.0-00.02**	**02**	**2.02**	**0044**	**5**			**BELANJA DAERAH**	**6.632.000,00**	**6.632.000,00**	**0,00**	**100,00**	
1	**02**	**1-02.0-00.0-00.02**	**02**	**2.02**	**0044**	**5**	**1**		**BELANJA OPERASI**	**6.632.000,00**	**6.632.000,00**	**0,00**	**100,00**	
1	02	1-02.0-00.0-00.02	02	2.02	0044	5	1	02	Belanja Barang dan Jasa	6.632.000,00	6.632.000,00	0,00	100,00	
1	**02**	**1-02.0-00.0-00.02**	**02**	**2.02**	**0046**				**Pengelolaan upaya kesehatan Ibu dan Anak**	**472.000,00**	**272.000,00**	**(200.000,00)**	**57,63**	
1	**02**	**1-02.0-00.0-00.02**	**02**	**2.02**	**0046**	**5**			**BELANJA DAERAH**	**472.000,00**	**272.000,00**	**(200.000,00)**	**57,63**	
1	**02**	**1-02.0-00.0-00.02**	**02**	**2.02**	**0046**	**5**	**1**		**BELANJA OPERASI**	**472.000,00**	**272.000,00**	**(200.000,00)**	**57,63**	
1	02	1-02.0-00.0-00.02	02	2.02	0046	5	1	02	Belanja Barang dan Jasa	472.000,00	272.000,00	(200.000,00)	57,63	
1	**02**	**1-02.0-00.0-00.02**	**02**	**2.02**	**0047**				**Pengelolaan Pelayanan Kelanjutusiaan**	**1.800.000,00**	**1.800.000,00**	**0,00**	**100,00**	
1	**02**	**1-02.0-00.0-00.02**	**02**	**2.02**	**0047**	**5**			**BELANJA DAERAH**	**1.800.000,00**	**1.800.000,00**	**0,00**	**100,00**	
1	**02**	**1-02.0-00.0-00.02**	**02**	**2.02**	**0047**	**5**	**1**		**BELANJA OPERASI**	**1.800.000,00**	**1.800.000,00**	**0,00**	**100,00**	
1	02	1-02.0-00.0-00.02	02	2.02	0047	5	1	02	Belanja Barang dan Jasa	1.800.000,00	1.800.000,00	0,00	100,00	
1	**02**	**1-02.0-00.0-00.02**	**05**						**PROGRAM PEMBERDAYAAN MASYARAKAT BIDANG KESEHATAN**	**8.504.000,00**	**8.504.000,00**	**0,00**	**100,00**	
1	**02**	**1-02.0-00.0-00.02**	**05**	**2.03**					**Pengembangan dan Pelaksanaan Upaya Kesehatan Bersumber Daya Masyarakat (UKBM) Tingkat Daerah Kabupaten/Kota**	**8.504.000,00**	**8.504.000,00**	**0,00**	**100,00**	
1	**02**	**1-02.0-00.0-00.02**	**05**	**2.03**	**0001**				**Bimbingan Teknis dan Supervisi Pengembangan dan Pelaksanaan Upaya Kesehatan Bersumber Daya Masyarakat (UKBM)**	**8.504.000,00**	**8.504.000,00**	**0,00**	**100,00**	
1	**02**	**1-02.0-00.0-00.02**	**05**	**2.03**	**0001**	**5**			**BELANJA DAERAH**	**8.504.000,00**	**8.504.000,00**	**0,00**	**100,00**	

KODE REKENING									URAIAN	JUMLAH (Rp)		BERTAMBAH/ (BERKURANG)		DASAR HUKUM
										ANGGARAN	REALISASI	(Rp)	%	
1									2	3	4	5	6	7
1	**02**	**1-02.0-00.0-00.02**	**05**	**2.03**	**0001**	**5**	**1**		**BELANJA OPERASI**	**8.504.000,00**	**8.504.000,00**	**0,00**	**100,00**	
1	02	1-02.0-00.0-00.02	05	2.03	0001	5	1	02	Belanja Barang dan Jasa	8.504.000,00	8.504.000,00	0,00	100,00	
									1-02.0-00.0-00.02.0011 Puskesmas Gedung Surian	**1.897.160.294,00**	**1.768.043.657,00**	**(129.116.637,00)**		
1	**02**	**1-02.0-00.0-00.02**	**00**	**0.00**	**0000**	**4**			**PENDAPATAN DAERAH**	**1.016.725.000,00**	**1.000.062.479,00**	**(16.662.521,00)**	**98,36**	
1	**02**	**1-02.0-00.0-00.02**	**00**	**0.00**	**0000**	**4**	**1**		**PENDAPATAN ASLI DAERAH (PAD)**	**1.016.725.000,00**	**1.000.062.479,00**	**(16.662.521,00)**	**98,36**	
1	02	1-02.0-00.0-00.02	00	0.00	0000	4	1	02	Retribusi Daerah.	1.016.458.333,33	999.980.311,00	(16.478.022,33)	98,38	
1	02	1-02.0-00.0-00.02	00	0.00	0000	4	1	04	Lain-lain PAD yang Sah	266.666,67	82.168,00	(184.498,67)	30,81	
1	**02**	**1-02.0-00.0-00.02**	**01**						**PROGRAM PENUNJANG URUSAN PEMERINTAHAN DAERAH KABUPATEN/KOTA**	**1.030.316.844,00**	**932.182.784,00**	**(98.134.060,00)**	**90,48**	
1	**02**	**1-02.0-00.0-00.02**	**01**	**2.10**					**Peningkatan Pelayanan BLUD**	**1.030.316.844,00**	**932.182.784,00**	**(98.134.060,00)**	**90,48**	
1	**02**	**1-02.0-00.0-00.02**	**01**	**2.10**	**0001**				**Pelayanan dan Penunjang Pelayanan BLUD**	**1.030.316.844,00**	**932.182.784,00**	**(98.134.060,00)**	**90,48**	
1	**02**	**1-02.0-00.0-00.02**	**01**	**2.10**	**0001**	**5**			**BELANJA DAERAH**	**1.030.316.844,00**	**932.182.784,00**	**(98.134.060,00)**	**90,48**	
1	**02**	**1-02.0-00.0-00.02**	**01**	**2.10**	**0001**	**5**	**1**		**BELANJA OPERASI**	**945.816.844,00**	**885.614.784,00**	**(60.202.060,00)**	**93,63**	
1	02	1-02.0-00.0-00.02	01	2.10	0001	5	1	01	Belanja Pegawai	0,00	0,00	0,00	0,00	
1	02	1-02.0-00.0-00.02	01	2.10	0001	5	1	02	Belanja Barang dan Jasa	945.816.844,00	885.614.784,00	(60.202.060,00)	93,63	
1	**02**	**1-02.0-00.0-00.02**	**01**	**2.10**	**0001**	**5**	**2**		**BELANJA MODAL**	**84.500.000,00**	**46.568.000,00**	**(37.932.000,00)**	**55,11**	
1	02	1-02.0-00.0-00.02	01	2.10	0001	5	2	02	Belanja Modal Peralatan dan Mesin	84.500.000,00	46.568.000,00	(37.932.000,00)	55,11	
1	**02**	**1-02.0-00.0-00.02**	**02**						**PROGRAM PEMENUHAN UPAYA KESEHATAN PERORANGAN DAN UPAYA KESEHATAN MASYARAKAT**	**859.151.650,00**	**828.169.073,00**	**(30.982.577,00)**	**96,39**	
1	**02**	**1-02.0-00.0-00.02**	**02**	**2.02**					**Penyediaan Layanan Kesehatan untuk UKM dan UKP Rujukan Tingkat Daerah Kabupaten/Kota**	**859.151.650,00**	**828.169.073,00**	**(30.982.577,00)**	**96,39**	
1	**02**	**1-02.0-00.0-00.02**	**02**	**2.02**	**0001**				**Pengelolaan Pelayanan Kesehatan Ibu Hamil**	**138.180.000,00**	**138.180.000,00**	**0,00**	**100,00**	
1	**02**	**1-02.0-00.0-00.02**	**02**	**2.02**	**0001**	**5**			**BELANJA DAERAH**	**138.180.000,00**	**138.180.000,00**	**0,00**	**100,00**	
1	**02**	**1-02.0-00.0-00.02**	**02**	**2.02**	**0001**	**5**	**1**		**BELANJA OPERASI**	**138.180.000,00**	**138.180.000,00**	**0,00**	**100,00**	
1	02	1-02.0-00.0-00.02	02	2.02	0001	5	1	02	Belanja Barang dan Jasa	138.180.000,00	138.180.000,00	0,00	100,00	
1	**02**	**1-02.0-00.0-00.02**	**02**	**2.02**	**0005**				**Pengelolaan Pelayanan Kesehatan pada Usia Pendidikan Dasar**	**21.800.000,00**	**20.900.000,00**	**(900.000,00)**	**95,87**	
1	**02**	**1-02.0-00.0-00.02**	**02**	**2.02**	**0005**	**5**			**BELANJA DAERAH**	**21.800.000,00**	**20.900.000,00**	**(900.000,00)**	**95,87**	
1	**02**	**1-02.0-00.0-00.02**	**02**	**2.02**	**0005**	**5**	**1**		**BELANJA OPERASI**	**21.800.000,00**	**20.900.000,00**	**(900.000,00)**	**95,87**	
1	02	1-02.0-00.0-00.02	02	2.02	0005	5	1	02	Belanja Barang dan Jasa	21.800.000,00	20.900.000,00	(900.000,00)	95,87	
1	**02**	**1-02.0-00.0-00.02**	**02**	**2.02**	**0010**				**Pengelolaan Pelayanan Kesehatan Orang dengan Gangguan Jiwa Berat**	**19.800.000,00**	**19.800.000,00**	**0,00**	**100,00**	
1	**02**	**1-02.0-00.0-00.02**	**02**	**2.02**	**0010**	**5**			**BELANJA DAERAH**	**19.800.000,00**	**19.800.000,00**	**0,00**	**100,00**	
1	**02**	**1-02.0-00.0-00.02**	**02**	**2.02**	**0010**	**5**	**1**		**BELANJA OPERASI**	**19.800.000,00**	**19.800.000,00**	**0,00**	**100,00**	
1	02	1-02.0-00.0-00.02	02	2.02	0010	5	1	02	Belanja Barang dan Jasa	19.800.000,00	19.800.000,00	0,00	100,00	
1	**02**	**1-02.0-00.0-00.02**	**02**	**2.02**	**0011**				**Pengelolaan Pelayanan Kesehatan Orang Terduga Tuberkulosis**	**25.200.000,00**	**25.200.000,00**	**0,00**	**100,00**	
1	**02**	**1-02.0-00.0-00.02**	**02**	**2.02**	**0011**	**5**			**BELANJA DAERAH**	**25.200.000,00**	**25.200.000,00**	**0,00**	**100,00**	
1	**02**	**1-02.0-00.0-00.02**	**02**	**2.02**	**0011**	**5**	**1**		**BELANJA OPERASI**	**25.200.000,00**	**25.200.000,00**	**0,00**	**100,00**	
1	02	1-02.0-00.0-00.02	02	2.02	0011	5	1	02	Belanja Barang dan Jasa	25.200.000,00	25.200.000,00	0,00	100,00	
1	**02**	**1-02.0-00.0-00.02**	**02**	**2.02**	**0015**				**Pengelolaan Pelayanan Kesehatan Gizi Masyarakat**	**184.342.000,00**	**183.942.000,00**	**(400.000,00)**	**99,78**	
1	**02**	**1-02.0-00.0-00.02**	**02**	**2.02**	**0015**	**5**			**BELANJA DAERAH**	**184.342.000,00**	**183.942.000,00**	**(400.000,00)**	**99,78**	
1	**02**	**1-02.0-00.0-00.02**	**02**	**2.02**	**0015**	**5**	**1**		**BELANJA OPERASI**	**184.342.000,00**	**183.942.000,00**	**(400.000,00)**	**99,78**	
1	02	1-02.0-00.0-00.02	02	2.02	0015	5	1	02	Belanja Barang dan Jasa	184.342.000,00	183.942.000,00	(400.000,00)	99,78	
1	**02**	**1-02.0-00.0-00.02**	**02**	**2.02**	**0016**				**Pengelolaan Pelayanan Kesehatan Kerja dan Olahraga**	**4.250.000,00**	**4.250.000,00**	**0,00**	**100,00**	
1	**02**	**1-02.0-00.0-00.02**	**02**	**2.02**	**0016**	**5**			**BELANJA DAERAH**	**4.250.000,00**	**4.250.000,00**	**0,00**	**100,00**	
1	**02**	**1-02.0-00.0-00.02**	**02**	**2.02**	**0016**	**5**	**1**		**BELANJA OPERASI**	**4.250.000,00**	**4.250.000,00**	**0,00**	**100,00**	
1	02	1-02.0-00.0-00.02	02	2.02	0016	5	1	02	Belanja Barang dan Jasa	4.250.000,00	4.250.000,00	0,00	100,00	
1	**02**	**1-02.0-00.0-00.02**	**02**	**2.02**	**0017**				**Pengelolaan Pelayanan Kesehatan Lingkungan**	**12.900.000,00**	**12.900.000,00**	**0,00**	**100,00**	
1	**02**	**1-02.0-00.0-00.02**	**02**	**2.02**	**0017**	**5**			**BELANJA DAERAH**	**12.900.000,00**	**12.900.000,00**	**0,00**	**100,00**	
1	**02**	**1-02.0-00.0-00.02**	**02**	**2.02**	**0017**	**5**	**1**		**BELANJA OPERASI**	**12.900.000,00**	**12.900.000,00**	**0,00**	**100,00**	
1	02	1-02.0-00.0-00.02	02	2.02	0017	5	1	02	Belanja Barang dan Jasa	12.900.000,00	12.900.000,00	0,00	100,00	

KODE REKENING									URAIAN	JUMLAH (Rp)		BERTAMBAH/ (BERKURANG)		DASAR HUKUM
										ANGGARAN	REALISASI	(Rp)	%	
1									2	3	4	5	6	7
1	**02**	**1-02.0-00.0-00.02**	**02**	**2.02**	**0020**				**Pengelolaan Surveilans Kesehatan**	**39.215.000,00**	**31.940.000,00**	**(7.275.000,00)**	**81,45**	
1	**02**	**1-02.0-00.0-00.02**	**02**	**2.02**	**0020**	**5**			**BELANJA DAERAH**	**39.215.000,00**	**31.940.000,00**	**(7.275.000,00)**	**81,45**	
1	**02**	**1-02.0-00.0-00.02**	**02**	**2.02**	**0020**	**5**	**1**		**BELANJA OPERASI**	**39.215.000,00**	**31.940.000,00**	**(7.275.000,00)**	**81,45**	
1	02	1-02.0-00.0-00.02	02	2.02	0020	5	1	02	Belanja Barang dan Jasa	39.215.000,00	31.940.000,00	(7.275.000,00)	81,45	
1	**02**	**1-02.0-00.0-00.02**	**02**	**2.02**	**0021**				**Pengelolaan Pelayanan Kesehatan Orang dengan Masalah Kesehatan Jiwa (ODMK)**	**6.600.000,00**	**6.600.000,00**	**0,00**	**100,00**	
1	**02**	**1-02.0-00.0-00.02**	**02**	**2.02**	**0021**	**5**			**BELANJA DAERAH**	**6.600.000,00**	**6.600.000,00**	**0,00**	**100,00**	
1	**02**	**1-02.0-00.0-00.02**	**02**	**2.02**	**0021**	**5**	**1**		**BELANJA OPERASI**	**6.600.000,00**	**6.600.000,00**	**0,00**	**100,00**	
1	02	1-02.0-00.0-00.02	02	2.02	0021	5	1	02	Belanja Barang dan Jasa	6.600.000,00	6.600.000,00	0,00	100,00	
1	**02**	**1-02.0-00.0-00.02**	**02**	**2.02**	**0025**				**Pelayanan Kesehatan Penyakit Menular dan Tidak Menular**	**112.889.000,00**	**101.913.000,00**	**(10.976.000,00)**	**90,28**	
1	**02**	**1-02.0-00.0-00.02**	**02**	**2.02**	**0025**	**5**			**BELANJA DAERAH**	**112.889.000,00**	**101.913.000,00**	**(10.976.000,00)**	**90,28**	
1	**02**	**1-02.0-00.0-00.02**	**02**	**2.02**	**0025**	**5**	**1**		**BELANJA OPERASI**	**112.889.000,00**	**101.913.000,00**	**(10.976.000,00)**	**90,28**	
1	02	1-02.0-00.0-00.02	02	2.02	0025	5	1	02	Belanja Barang dan Jasa	112.889.000,00	101.913.000,00	(10.976.000,00)	90,28	
1	**02**	**1-02.0-00.0-00.02**	**02**	**2.02**	**0033**				**Operasional Pelayanan Puskesmas**	**281.620.650,00**	**270.289.073,00**	**(11.331.577,00)**	**95,98**	
1	**02**	**1-02.0-00.0-00.02**	**02**	**2.02**	**0033**	**5**			**BELANJA DAERAH**	**281.620.650,00**	**270.289.073,00**	**(11.331.577,00)**	**95,98**	
1	**02**	**1-02.0-00.0-00.02**	**02**	**2.02**	**0033**	**5**	**1**		**BELANJA OPERASI**	**281.620.650,00**	**270.289.073,00**	**(11.331.577,00)**	**95,98**	
1	02	1-02.0-00.0-00.02	02	2.02	0033	5	1	01	Belanja Pegawai	111.884.000,00	111.855.281,00	(28.719,00)	99,97	
1	02	1-02.0-00.0-00.02	02	2.02	0033	5	1	02	Belanja Barang dan Jasa	169.736.650,00	158.433.792,00	(11.302.858,00)	93,34	
1	**02**	**1-02.0-00.0-00.02**	**02**	**2.02**	**0044**				**Pengelolaan Pelayanan Kesehatan Reproduksi**	**10.855.000,00**	**10.855.000,00**	**0,00**	**100,00**	
1	**02**	**1-02.0-00.0-00.02**	**02**	**2.02**	**0044**	**5**			**BELANJA DAERAH**	**10.855.000,00**	**10.855.000,00**	**0,00**	**100,00**	
1	**02**	**1-02.0-00.0-00.02**	**02**	**2.02**	**0044**	**5**	**1**		**BELANJA OPERASI**	**10.855.000,00**	**10.855.000,00**	**0,00**	**100,00**	
1	02	1-02.0-00.0-00.02	02	2.02	0044	5	1	02	Belanja Barang dan Jasa	10.855.000,00	10.855.000,00	0,00	100,00	
1	**02**	**1-02.0-00.0-00.02**	**02**	**2.02**	**0046**				**Pengelolaan upaya kesehatan Ibu dan Anak**	**300.000,00**	**200.000,00**	**(100.000,00)**	**66,67**	
1	**02**	**1-02.0-00.0-00.02**	**02**	**2.02**	**0046**	**5**			**BELANJA DAERAH**	**300.000,00**	**200.000,00**	**(100.000,00)**	**66,67**	
1	**02**	**1-02.0-00.0-00.02**	**02**	**2.02**	**0046**	**5**	**1**		**BELANJA OPERASI**	**300.000,00**	**200.000,00**	**(100.000,00)**	**66,67**	
1	02	1-02.0-00.0-00.02	02	2.02	0046	5	1	02	Belanja Barang dan Jasa	300.000,00	200.000,00	(100.000,00)	66,67	
1	**02**	**1-02.0-00.0-00.02**	**02**	**2.02**	**0047**				**Pengelolaan Pelayanan Kelanjutusiaan**	**1.200.000,00**	**1.200.000,00**	**0,00**	**100,00**	
1	**02**	**1-02.0-00.0-00.02**	**02**	**2.02**	**0047**	**5**			**BELANJA DAERAH**	**1.200.000,00**	**1.200.000,00**	**0,00**	**100,00**	
1	**02**	**1-02.0-00.0-00.02**	**02**	**2.02**	**0047**	**5**	**1**		**BELANJA OPERASI**	**1.200.000,00**	**1.200.000,00**	**0,00**	**100,00**	
1	02	1-02.0-00.0-00.02	02	2.02	0047	5	1	02	Belanja Barang dan Jasa	1.200.000,00	1.200.000,00	0,00	100,00	
1	**02**	**1-02.0-00.0-00.02**	**05**						**PROGRAM PEMBERDAYAAN MASYARAKAT BIDANG KESEHATAN**	**7.691.800,00**	**7.691.800,00**	**0,00**	**100,00**	
1	**02**	**1-02.0-00.0-00.02**	**05**	**2.03**					**Pengembangan dan Pelaksanaan Upaya Kesehatan Bersumber Daya Masyarakat (UKBM) Tingkat Daerah Kabupaten/Kota**	**7.691.800,00**	**7.691.800,00**	**0,00**	**100,00**	
1	**02**	**1-02.0-00.0-00.02**	**05**	**2.03**	**0001**				**Bimbingan Teknis dan Supervisi Pengembangan dan Pelaksanaan Upaya Kesehatan Bersumber Daya Masyarakat (UKBM)**	**7.691.800,00**	**7.691.800,00**	**0,00**	**100,00**	
1	**02**	**1-02.0-00.0-00.02**	**05**	**2.03**	**0001**	**5**			**BELANJA DAERAH**	**7.691.800,00**	**7.691.800,00**	**0,00**	**100,00**	
1	**02**	**1-02.0-00.0-00.02**	**05**	**2.03**	**0001**	**5**	**1**		**BELANJA OPERASI**	**7.691.800,00**	**7.691.800,00**	**0,00**	**100,00**	
1	02	1-02.0-00.0-00.02	05	2.03	0001	5	1	02	Belanja Barang dan Jasa	7.691.800,00	7.691.800,00	0,00	100,00	
									1-02.0-00.0-00.02.0012 Puskesmas Liwa	**2.511.867.793,00**	**2.393.811.414,00**	**(118.056.379,00)**	**95,30**	
1	**02**	**1-02.0-00.0-00.02**	**00**	**0.00**	**0000**	**4**			**PENDAPATAN DAERAH**	**1.524.561.680,00**	**1.453.116.020,00**	**(71.445.660,00)**	**95,31**	
1	**02**	**1-02.0-00.0-00.02**	**00**	**0.00**	**0000**	**4**	**1**		**PENDAPATAN ASLI DAERAH (PAD)**	**1.524.561.680,00**	**1.453.116.020,00**	**(71.445.660,00)**	**95,31**	
1	02	1-02.0-00.0-00.02	00	0.00	0000	4	1	02	Retribusi Daerah.	1.522.228.346,67	1.452.006.576,00	(70.221.770,67)	95,39	
1	02	1-02.0-00.0-00.02	00	0.00	0000	4	1	04	Lain-lain PAD yang Sah	2.333.333,33	1.109.444,00	(1.223.889,33)	47,55	
1	**02**	**1-02.0-00.0-00.02**	**01**						**PROGRAM PENUNJANG URUSAN PEMERINTAHAN DAERAH KABUPATEN/KOTA**	**1.528.832.143,00**	**1.452.953.657,00**	**(75.878.486,00)**	**95,04**	
1	**02**	**1-02.0-00.0-00.02**	**01**	**2.10**					**Peningkatan Pelayanan BLUD**	**1.528.832.143,00**	**1.452.953.657,00**	**(75.878.486,00)**	**95,04**	
1	**02**	**1-02.0-00.0-00.02**	**01**	**2.10**	**0001**				**Pelayanan dan Penunjang Pelayanan BLUD**	**1.528.832.143,00**	**1.452.953.657,00**	**(75.878.486,00)**	**95,04**	
1	**02**	**1-02.0-00.0-00.02**	**01**	**2.10**	**0001**	**5**			**BELANJA DAERAH**	**1.528.832.143,00**	**1.452.953.657,00**	**(75.878.486,00)**	**95,04**	
1	**02**	**1-02.0-00.0-00.02**	**01**	**2.10**	**0001**	**5**	**1**		**BELANJA OPERASI**	**1.448.832.143,00**	**1.410.540.657,00**	**(38.291.486,00)**	**97,36**	
1	02	1-02.0-00.0-00.02	01	2.10	0001	5	1	01	Belanja Pegawai	0,00	0,00	0,00	0,00	

KODE REKENING									URAIAN	JUMLAH (Rp)		BERTAMBAH/ (BERKURANG)		DASAR HUKUM
										ANGGARAN	REALISASI	(Rp)	%	
1									2	3	4	5	6	7
1	02	1-02.0-00.0-00.02	01	2.10	0001	5	1	02	Belanja Barang dan Jasa	1.448.832.143,00	1.410.540.657,00	(38.291.486,00)	97,36	
1	**02**	**1-02.0-00.0-00.02**	**01**	**2.10**	**0001**	**5**	**2**		**BELANJA MODAL**	**80.000.000,00**	**42.413.000,00**	**(37.587.000,00)**	**53,02**	
1	02	1-02.0-00.0-00.02	01	2.10	0001	5	2	02	Belanja Modal Peralatan dan Mesin	80.000.000,00	42.413.000,00	(37.587.000,00)	53,02	
1	**02**	**1-02.0-00.0-00.02**	**02**						**PROGRAM PEMENUHAN UPAYA KESEHATAN PERORANGAN DAN UPAYA KESEHATAN MASYARAKAT**	**973.471.650,00**	**932.346.757,00**	**(41.124.893,00)**	**95,78**	
1	**02**	**1-02.0-00.0-00.02**	**02**	**2.02**					**Penyediaan Layanan Kesehatan untuk UKM dan UKP Rujukan Tingkat Daerah Kabupaten/Kota**	**973.471.650,00**	**932.346.757,00**	**(41.124.893,00)**	**95,78**	
1	**02**	**1-02.0-00.0-00.02**	**02**	**2.02**	**0001**				**Pengelolaan Pelayanan Kesehatan Ibu Hamil**	**135.984.000,00**	**134.884.000,00**	**(1.100.000,00)**	**99,19**	
1	**02**	**1-02.0-00.0-00.02**	**02**	**2.02**	**0001**	**5**			**BELANJA DAERAH**	**135.984.000,00**	**134.884.000,00**	**(1.100.000,00)**	**99,19**	
1	**02**	**1-02.0-00.0-00.02**	**02**	**2.02**	**0001**	**5**	**1**		**BELANJA OPERASI**	**135.984.000,00**	**134.884.000,00**	**(1.100.000,00)**	**99,19**	
1	02	1-02.0-00.0-00.02	02	2.02	0001	5	1	02	Belanja Barang dan Jasa	135.984.000,00	134.884.000,00	(1.100.000,00)	99,19	
1	**02**	**1-02.0-00.0-00.02**	**02**	**2.02**	**0005**				**Pengelolaan Pelayanan Kesehatan pada Usia Pendidikan Dasar**	**28.000.000,00**	**28.000.000,00**	**0,00**	**100,00**	
1	**02**	**1-02.0-00.0-00.02**	**02**	**2.02**	**0005**	**5**			**BELANJA DAERAH**	**28.000.000,00**	**28.000.000,00**	**0,00**	**100,00**	
1	**02**	**1-02.0-00.0-00.02**	**02**	**2.02**	**0005**	**5**	**1**		**BELANJA OPERASI**	**28.000.000,00**	**28.000.000,00**	**0,00**	**100,00**	
1	02	1-02.0-00.0-00.02	02	2.02	0005	5	1	02	Belanja Barang dan Jasa	28.000.000,00	28.000.000,00	0,00	100,00	
1	**02**	**1-02.0-00.0-00.02**	**02**	**2.02**	**0010**				**Pengelolaan Pelayanan Kesehatan Orang dengan Gangguan Jiwa Berat**	**27.500.000,00**	**27.500.000,00**	**0,00**	**100,00**	
1	**02**	**1-02.0-00.0-00.02**	**02**	**2.02**	**0010**	**5**			**BELANJA DAERAH**	**27.500.000,00**	**27.500.000,00**	**0,00**	**100,00**	
1	**02**	**1-02.0-00.0-00.02**	**02**	**2.02**	**0010**	**5**	**1**		**BELANJA OPERASI**	**27.500.000,00**	**27.500.000,00**	**0,00**	**100,00**	
1	02	1-02.0-00.0-00.02	02	2.02	0010	5	1	02	Belanja Barang dan Jasa	27.500.000,00	27.500.000,00	0,00	100,00	
1	**02**	**1-02.0-00.0-00.02**	**02**	**2.02**	**0011**				**Pengelolaan Pelayanan Kesehatan Orang Terduga Tuberkulosis**	**18.000.000,00**	**18.000.000,00**	**0,00**	**100,00**	
1	**02**	**1-02.0-00.0-00.02**	**02**	**2.02**	**0011**	**5**			**BELANJA DAERAH**	**18.000.000,00**	**18.000.000,00**	**0,00**	**100,00**	
1	**02**	**1-02.0-00.0-00.02**	**02**	**2.02**	**0011**	**5**	**1**		**BELANJA OPERASI**	**18.000.000,00**	**18.000.000,00**	**0,00**	**100,00**	
1	02	1-02.0-00.0-00.02	02	2.02	0011	5	1	02	Belanja Barang dan Jasa	18.000.000,00	18.000.000,00	0,00	100,00	
1	**02**	**1-02.0-00.0-00.02**	**02**	**2.02**	**0015**				**Pengelolaan Pelayanan Kesehatan Gizi Masyarakat**	**224.262.000,00**	**224.262.000,00**	**0,00**	**100,00**	
1	**02**	**1-02.0-00.0-00.02**	**02**	**2.02**	**0015**	**5**			**BELANJA DAERAH**	**224.262.000,00**	**224.262.000,00**	**0,00**	**100,00**	
1	**02**	**1-02.0-00.0-00.02**	**02**	**2.02**	**0015**	**5**	**1**		**BELANJA OPERASI**	**224.262.000,00**	**224.262.000,00**	**0,00**	**100,00**	
1	02	1-02.0-00.0-00.02	02	2.02	0015	5	1	02	Belanja Barang dan Jasa	224.262.000,00	224.262.000,00	0,00	100,00	
1	**02**	**1-02.0-00.0-00.02**	**02**	**2.02**	**0016**				**Pengelolaan Pelayanan Kesehatan Kerja dan Olahraga**	**19.900.000,00**	**19.900.000,00**	**0,00**	**100,00**	
1	**02**	**1-02.0-00.0-00.02**	**02**	**2.02**	**0016**	**5**			**BELANJA DAERAH**	**19.900.000,00**	**19.900.000,00**	**0,00**	**100,00**	
1	**02**	**1-02.0-00.0-00.02**	**02**	**2.02**	**0016**	**5**	**1**		**BELANJA OPERASI**	**19.900.000,00**	**19.900.000,00**	**0,00**	**100,00**	
1	02	1-02.0-00.0-00.02	02	2.02	0016	5	1	02	Belanja Barang dan Jasa	19.900.000,00	19.900.000,00	0,00	100,00	
1	**02**	**1-02.0-00.0-00.02**	**02**	**2.02**	**0017**				**Pengelolaan Pelayanan Kesehatan Lingkungan**	**12.500.000,00**	**12.500.000,00**	**0,00**	**100,00**	
1	**02**	**1-02.0-00.0-00.02**	**02**	**2.02**	**0017**	**5**			**BELANJA DAERAH**	**12.500.000,00**	**12.500.000,00**	**0,00**	**100,00**	
1	**02**	**1-02.0-00.0-00.02**	**02**	**2.02**	**0017**	**5**	**1**		**BELANJA OPERASI**	**12.500.000,00**	**12.500.000,00**	**0,00**	**100,00**	
1	02	1-02.0-00.0-00.02	02	2.02	0017	5	1	02	Belanja Barang dan Jasa	12.500.000,00	12.500.000,00	0,00	100,00	
1	**02**	**1-02.0-00.0-00.02**	**02**	**2.02**	**0020**				**Pengelolaan Surveilans Kesehatan**	**27.274.000,00**	**27.274.000,00**	**0,00**	**100,00**	
1	**02**	**1-02.0-00.0-00.02**	**02**	**2.02**	**0020**	**5**			**BELANJA DAERAH**	**27.274.000,00**	**27.274.000,00**	**0,00**	**100,00**	
1	**02**	**1-02.0-00.0-00.02**	**02**	**2.02**	**0020**	**5**	**1**		**BELANJA OPERASI**	**27.274.000,00**	**27.274.000,00**	**0,00**	**100,00**	
1	02	1-02.0-00.0-00.02	02	2.02	0020	5	1	02	Belanja Barang dan Jasa	27.274.000,00	27.274.000,00	0,00	100,00	
1	**02**	**1-02.0-00.0-00.02**	**02**	**2.02**	**0021**				**Pengelolaan Pelayanan Kesehatan Orang dengan Masalah Kesehatan Jiwa (ODMK)**	**9.000.000,00**	**9.000.000,00**	**0,00**	**100,00**	
1	**02**	**1-02.0-00.0-00.02**	**02**	**2.02**	**0021**	**5**			**BELANJA DAERAH**	**9.000.000,00**	**9.000.000,00**	**0,00**	**100,00**	
1	**02**	**1-02.0-00.0-00.02**	**02**	**2.02**	**0021**	**5**	**1**		**BELANJA OPERASI**	**9.000.000,00**	**9.000.000,00**	**0,00**	**100,00**	
1	02	1-02.0-00.0-00.02	02	2.02	0021	5	1	02	Belanja Barang dan Jasa	9.000.000,00	9.000.000,00	0,00	100,00	
1	**02**	**1-02.0-00.0-00.02**	**02**	**2.02**	**0025**				**Pelayanan Kesehatan Penyakit Menular dan Tidak Menular**	**124.792.000,00**	**124.647.000,00**	**(145.000,00)**	**99,88**	
1	**02**	**1-02.0-00.0-00.02**	**02**	**2.02**	**0025**	**5**			**BELANJA DAERAH**	**124.792.000,00**	**124.647.000,00**	**(145.000,00)**	**99,88**	
1	**02**	**1-02.0-00.0-00.02**	**02**	**2.02**	**0025**	**5**	**1**		**BELANJA OPERASI**	**124.792.000,00**	**124.647.000,00**	**(145.000,00)**	**99,88**	
1	02	1-02.0-00.0-00.02	02	2.02	0025	5	1	02	Belanja Barang dan Jasa	124.792.000,00	124.647.000,00	(145.000,00)	99,88	

KODE REKENING									URAIAN	JUMLAH (Rp)		BERTAMBAH/ (BERKURANG)		DASAR HUKUM
										ANGGARAN	REALISASI	(Rp)	%	
1									2	3	4	5	6	7
1	**02**	**1-02.0-00.0-00.02**	**02**	**2.02**	**0033**				**Operasional Pelayanan Puskesmas**	**330.963.650,00**	**291.554.757,00**	**(39.408.893,00)**	**88,09**	
1	**02**	**1-02.0-00.0-00.02**	**02**	**2.02**	**0033**	**5**			**BELANJA DAERAH**	**330.963.650,00**	**291.554.757,00**	**(39.408.893,00)**	**88,09**	
1	**02**	**1-02.0-00.0-00.02**	**02**	**2.02**	**0033**	**5**	**1**		**BELANJA OPERASI**	**330.963.650,00**	**291.554.757,00**	**(39.408.893,00)**	**88,09**	
1	02	1-02.0-00.0-00.02	02	2.02	0033	5	1	01	Belanja Pegawai	115.264.631,00	114.132.582,00	(1.132.049,00)	99,02	
1	02	1-02.0-00.0-00.02	02	2.02	0033	5	1	02	Belanja Barang dan Jasa	215.699.019,00	177.422.175,00	(38.276.844,00)	82,25	
1	**02**	**1-02.0-00.0-00.02**	**02**	**2.02**	**0044**				**Pengelolaan Pelayanan Kesehatan Reproduksi**	**10.348.000,00**	**10.348.000,00**	**0,00**	**100,00**	
1	**02**	**1-02.0-00.0-00.02**	**02**	**2.02**	**0044**	**5**			**BELANJA DAERAH**	**10.348.000,00**	**10.348.000,00**	**0,00**	**100,00**	
1	**02**	**1-02.0-00.0-00.02**	**02**	**2.02**	**0044**	**5**	**1**		**BELANJA OPERASI**	**10.348.000,00**	**10.348.000,00**	**0,00**	**100,00**	
1	02	1-02.0-00.0-00.02	02	2.02	0044	5	1	02	Belanja Barang dan Jasa	10.348.000,00	10.348.000,00	0,00	100,00	
1	**02**	**1-02.0-00.0-00.02**	**02**	**2.02**	**0046**				**Pengelolaan upaya kesehatan Ibu dan Anak**	**3.148.000,00**	**2.677.000,00**	**(471.000,00)**	**85,04**	
1	**02**	**1-02.0-00.0-00.02**	**02**	**2.02**	**0046**	**5**			**BELANJA DAERAH**	**3.148.000,00**	**2.677.000,00**	**(471.000,00)**	**85,04**	
1	**02**	**1-02.0-00.0-00.02**	**02**	**2.02**	**0046**	**5**	**1**		**BELANJA OPERASI**	**3.148.000,00**	**2.677.000,00**	**(471.000,00)**	**85,04**	
1	02	1-02.0-00.0-00.02	02	2.02	0046	5	1	02	Belanja Barang dan Jasa	3.148.000,00	2.677.000,00	(471.000,00)	85,04	
1	**02**	**1-02.0-00.0-00.02**	**02**	**2.02**	**0047**				**Pengelolaan Pelayanan Kelanjutusiaan**	**1.800.000,00**	**1.800.000,00**	**0,00**	**100,00**	
1	**02**	**1-02.0-00.0-00.02**	**02**	**2.02**	**0047**	**5**			**BELANJA DAERAH**	**1.800.000,00**	**1.800.000,00**	**0,00**	**100,00**	
1	**02**	**1-02.0-00.0-00.02**	**02**	**2.02**	**0047**	**5**	**1**		**BELANJA OPERASI**	**1.800.000,00**	**1.800.000,00**	**0,00**	**100,00**	
1	02	1-02.0-00.0-00.02	02	2.02	0047	5	1	02	Belanja Barang dan Jasa	1.800.000,00	1.800.000,00	0,00	100,00	
1	**02**	**1-02.0-00.0-00.02**	**05**						**PROGRAM PEMBERDAYAAN MASYARAKAT BIDANG KESEHATAN**	**9.564.000,00**	**8.511.000,00**	**(1.053.000,00)**	**88,99**	
1	**02**	**1-02.0-00.0-00.02**	**05**	**2.03**					**Pengembangan dan Pelaksanaan Upaya Kesehatan Bersumber Daya Masyarakat (UKBM) Tingkat Daerah Kabupaten/Kota**	**9.564.000,00**	**8.511.000,00**	**(1.053.000,00)**	**88,99**	
1	**02**	**1-02.0-00.0-00.02**	**05**	**2.03**	**0001**				**Bimbingan Teknis dan Supervisi Pengembangan dan Pelaksanaan Upaya Kesehatan Bersumber Daya Masyarakat (UKBM)**	**9.564.000,00**	**8.511.000,00**	**(1.053.000,00)**	**88,99**	
1	**02**	**1-02.0-00.0-00.02**	**05**	**2.03**	**0001**	**5**			**BELANJA DAERAH**	**9.564.000,00**	**8.511.000,00**	**(1.053.000,00)**	**88,99**	
1	**02**	**1-02.0-00.0-00.02**	**05**	**2.03**	**0001**	**5**	**1**		**BELANJA OPERASI**	**9.564.000,00**	**8.511.000,00**	**(1.053.000,00)**	**88,99**	
1	02	1-02.0-00.0-00.02	05	2.03	0001	5	1	02	Belanja Barang dan Jasa	9.564.000,00	8.511.000,00	(1.053.000,00)	88,99	
									1-02.0-00.0-00.02.0013 Puskesmas Lombok	**1.531.555.146,00**	**1.463.108.032,00**	**(68.447.114,00)**	**95,53**	
1	**02**	**1-02.0-00.0-00.02**	**00**	**0.00**	**0000**	**4**			**PENDAPATAN DAERAH**	**657.024.701,00**	**596.736.104,00**	**(60.288.597,00)**	**90,82**	
1	**02**	**1-02.0-00.0-00.02**	**00**	**0.00**	**0000**	**4**	**1**		**PENDAPATAN ASLI DAERAH (PAD)**	**657.024.701,00**	**596.736.104,00**	**(60.288.597,00)**	**90,82**	
1	02	1-02.0-00.0-00.02	00	0.00	0000	4	1	02	Retribusi Daerah.	655.791.367,67	595.791.425,00	(59.999.942,67)	90,85	
1	02	1-02.0-00.0-00.02	00	0.00	0000	4	1	04	Lain-lain PAD yang Sah	1.233.333,33	944.679,00	(288.654,33)	76,60	
1	**02**	**1-02.0-00.0-00.02**	**01**						**PROGRAM PENUNJANG URUSAN PEMERINTAHAN DAERAH KABUPATEN/KOTA**	**670.695.096,00**	**609.179.050,00**	**(61.516.046,00)**	**90,83**	
1	**02**	**1-02.0-00.0-00.02**	**01**	**2.10**					**Peningkatan Pelayanan BLUD**	**670.695.096,00**	**609.179.050,00**	**(61.516.046,00)**	**90,83**	
1	**02**	**1-02.0-00.0-00.02**	**01**	**2.10**	**0001**				**Pelayanan dan Penunjang Pelayanan BLUD**	**670.695.096,00**	**609.179.050,00**	**(61.516.046,00)**	**90,83**	
1	**02**	**1-02.0-00.0-00.02**	**01**	**2.10**	**0001**	**5**			**BELANJA DAERAH**	**670.695.096,00**	**609.179.050,00**	**(61.516.046,00)**	**90,83**	
1	**02**	**1-02.0-00.0-00.02**	**01**	**2.10**	**0001**	**5**	**1**		**BELANJA OPERASI**	**620.185.096,00**	**559.866.050,00**	**(60.319.046,00)**	**90,27**	
1	02	1-02.0-00.0-00.02	01	2.10	0001	5	1	01	Belanja Pegawai	0,00	0,00	0,00	0,00	
1	02	1-02.0-00.0-00.02	01	2.10	0001	5	1	02	Belanja Barang dan Jasa	620.185.096,00	559.866.050,00	(60.319.046,00)	90,27	
1	**02**	**1-02.0-00.0-00.02**	**01**	**2.10**	**0001**	**5**	**2**		**BELANJA MODAL**	**50.510.000,00**	**49.313.000,00**	**(1.197.000,00)**	**97,63**	
1	02	1-02.0-00.0-00.02	01	2.10	0001	5	2	02	Belanja Modal Peralatan dan Mesin	50.510.000,00	49.313.000,00	(1.197.000,00)	97,63	
1	**02**	**1-02.0-00.0-00.02**	**02**						**PROGRAM PEMENUHAN UPAYA KESEHATAN PERORANGAN DAN UPAYA KESEHATAN MASYARAKAT**	**850.388.050,00**	**843.456.982,00**	**(6.931.068,00)**	**99,18**	
1	**02**	**1-02.0-00.0-00.02**	**02**	**2.02**					**Penyediaan Layanan Kesehatan untuk UKM dan UKP Rujukan Tingkat Daerah Kabupaten/Kota**	**850.388.050,00**	**843.456.982,00**	**(6.931.068,00)**	**99,18**	
1	**02**	**1-02.0-00.0-00.02**	**02**	**2.02**	**0001**				**Pengelolaan Pelayanan Kesehatan Ibu Hamil**	**141.570.000,00**	**141.570.000,00**	**0,00**	**100,00**	
1	**02**	**1-02.0-00.0-00.02**	**02**	**2.02**	**0001**	**5**			**BELANJA DAERAH**	**141.570.000,00**	**141.570.000,00**	**0,00**	**100,00**	
1	**02**	**1-02.0-00.0-00.02**	**02**	**2.02**	**0001**	**5**	**1**		**BELANJA OPERASI**	**141.570.000,00**	**141.570.000,00**	**0,00**	**100,00**	
1	02	1-02.0-00.0-00.02	02	2.02	0001	5	1	02	Belanja Barang dan Jasa	141.570.000,00	141.570.000,00	0,00	100,00	
1	**02**	**1-02.0-00.0-00.02**	**02**	**2.02**	**0005**				**Pengelolaan Pelayanan Kesehatan pada Usia Pendidikan Dasar**	**18.200.000,00**	**18.200.000,00**	**0,00**	**100,00**	

KODE REKENING									URAIAN	JUMLAH (Rp)		BERTAMBAH/ (BERKURANG)		DASAR HUKUM
										ANGGARAN	REALISASI	(Rp)	%	
1									2	3	4	5	6	7
1	**02**	**1-02.0-00.0-00.02**	**02**	**2.02**	**0005**	**5**			**BELANJA DAERAH**	**18.200.000,00**	**18.200.000,00**	**0,00**	**100,00**	
1	**02**	**1-02.0-00.0-00.02**	**02**	**2.02**	**0005**	**5**	**1**		**BELANJA OPERASI**	**18.200.000,00**	**18.200.000,00**	**0,00**	**100,00**	
1	02	1-02.0-00.0-00.02	02	2.02	0005	5	1	02	Belanja Barang dan Jasa	18.200.000,00	18.200.000,00	0,00	100,00	
1	**02**	**1-02.0-00.0-00.02**	**02**	**2.02**	**0010**				**Pengelolaan Pelayanan Kesehatan Orang dengan Gangguan Jiwa Berat**	**12.600.000,00**	**12.600.000,00**	**0,00**	**100,00**	
1	**02**	**1-02.0-00.0-00.02**	**02**	**2.02**	**0010**	**5**			**BELANJA DAERAH**	**12.600.000,00**	**12.600.000,00**	**0,00**	**100,00**	
1	**02**	**1-02.0-00.0-00.02**	**02**	**2.02**	**0010**	**5**	**1**		**BELANJA OPERASI**	**12.600.000,00**	**12.600.000,00**	**0,00**	**100,00**	
1	02	1-02.0-00.0-00.02	02	2.02	0010	5	1	02	Belanja Barang dan Jasa	12.600.000,00	12.600.000,00	0,00	100,00	
1	**02**	**1-02.0-00.0-00.02**	**02**	**2.02**	**0011**				**Pengelolaan Pelayanan Kesehatan Orang Terduga Tuberkulosis**	**23.200.000,00**	**19.300.000,00**	**(3.900.000,00)**	**83,19**	
1	**02**	**1-02.0-00.0-00.02**	**02**	**2.02**	**0011**	**5**			**BELANJA DAERAH**	**23.200.000,00**	**19.300.000,00**	**(3.900.000,00)**	**83,19**	
1	**02**	**1-02.0-00.0-00.02**	**02**	**2.02**	**0011**	**5**	**1**		**BELANJA OPERASI**	**23.200.000,00**	**19.300.000,00**	**(3.900.000,00)**	**83,19**	
1	02	1-02.0-00.0-00.02	02	2.02	0011	5	1	02	Belanja Barang dan Jasa	23.200.000,00	19.300.000,00	(3.900.000,00)	83,19	
1	**02**	**1-02.0-00.0-00.02**	**02**	**2.02**	**0015**				**Pengelolaan Pelayanan Kesehatan Gizi Masyarakat**	**213.012.400,00**	**213.012.400,00**	**0,00**	**100,00**	
1	**02**	**1-02.0-00.0-00.02**	**02**	**2.02**	**0015**	**5**			**BELANJA DAERAH**	**213.012.400,00**	**213.012.400,00**	**0,00**	**100,00**	
1	**02**	**1-02.0-00.0-00.02**	**02**	**2.02**	**0015**	**5**	**1**		**BELANJA OPERASI**	**213.012.400,00**	**213.012.400,00**	**0,00**	**100,00**	
1	02	1-02.0-00.0-00.02	02	2.02	0015	5	1	02	Belanja Barang dan Jasa	213.012.400,00	213.012.400,00	0,00	100,00	
1	**02**	**1-02.0-00.0-00.02**	**02**	**2.02**	**0016**				**Pengelolaan Pelayanan Kesehatan Kerja dan Olahraga**	**4.050.000,00**	**4.050.000,00**	**0,00**	**100,00**	
1	**02**	**1-02.0-00.0-00.02**	**02**	**2.02**	**0016**	**5**			**BELANJA DAERAH**	**4.050.000,00**	**4.050.000,00**	**0,00**	**100,00**	
1	**02**	**1-02.0-00.0-00.02**	**02**	**2.02**	**0016**	**5**	**1**		**BELANJA OPERASI**	**4.050.000,00**	**4.050.000,00**	**0,00**	**100,00**	
1	02	1-02.0-00.0-00.02	02	2.02	0016	5	1	02	Belanja Barang dan Jasa	4.050.000,00	4.050.000,00	0,00	100,00	
1	**02**	**1-02.0-00.0-00.02**	**02**	**2.02**	**0017**				**Pengelolaan Pelayanan Kesehatan Lingkungan**	**10.500.000,00**	**10.500.000,00**	**0,00**	**100,00**	
1	**02**	**1-02.0-00.0-00.02**	**02**	**2.02**	**0017**	**5**			**BELANJA DAERAH**	**10.500.000,00**	**10.500.000,00**	**0,00**	**100,00**	
1	**02**	**1-02.0-00.0-00.02**	**02**	**2.02**	**0017**	**5**	**1**		**BELANJA OPERASI**	**10.500.000,00**	**10.500.000,00**	**0,00**	**100,00**	
1	02	1-02.0-00.0-00.02	02	2.02	0017	5	1	02	Belanja Barang dan Jasa	10.500.000,00	10.500.000,00	0,00	100,00	
										0,00	0,00	0,00		
1	**02**	**1-02.0-00.0-00.02**	**02**	**2.02**	**0020**				**Pengelolaan Surveilans Kesehatan**	**20.075.000,00**	**19.075.000,00**	**(1.000.000,00)**	**95,02**	
1	**02**	**1-02.0-00.0-00.02**	**02**	**2.02**	**0020**	**5**			**BELANJA DAERAH**	**20.075.000,00**	**19.075.000,00**	**(1.000.000,00)**	**95,02**	
1	**02**	**1-02.0-00.0-00.02**	**02**	**2.02**	**0020**	**5**	**1**		**BELANJA OPERASI**	**20.075.000,00**	**19.075.000,00**	**(1.000.000,00)**	**95,02**	
1	02	1-02.0-00.0-00.02	02	2.02	0020	5	1	02	Belanja Barang dan Jasa	20.075.000,00	19.075.000,00	(1.000.000,00)	95,02	
1	**02**	**1-02.0-00.0-00.02**	**02**	**2.02**	**0021**				**Pengelolaan Pelayanan Kesehatan Orang dengan Masalah Kesehatan Jiwa (ODMK)**	**3.600.000,00**	**3.600.000,00**	**0,00**	**100,00**	
1	**02**	**1-02.0-00.0-00.02**	**02**	**2.02**	**0021**	**5**			**BELANJA DAERAH**	**3.600.000,00**	**3.600.000,00**	**0,00**	**100,00**	
1	**02**	**1-02.0-00.0-00.02**	**02**	**2.02**	**0021**	**5**	**1**		**BELANJA OPERASI**	**3.600.000,00**	**3.600.000,00**	**0,00**	**100,00**	
1	02	1-02.0-00.0-00.02	02	2.02	0021	5	1	02	Belanja Barang dan Jasa	3.600.000,00	3.600.000,00	0,00	100,00	
1	**02**	**1-02.0-00.0-00.02**	**02**	**2.02**	**0025**				**Pelayanan Kesehatan Penyakit Menular dan Tidak Menular**	**124.867.000,00**	**124.667.000,00**	**(200.000,00)**	**99,84**	
1	**02**	**1-02.0-00.0-00.02**	**02**	**2.02**	**0025**	**5**			**BELANJA DAERAH**	**124.867.000,00**	**124.667.000,00**	**(200.000,00)**	**99,84**	
1	**02**	**1-02.0-00.0-00.02**	**02**	**2.02**	**0025**	**5**	**1**		**BELANJA OPERASI**	**124.867.000,00**	**124.667.000,00**	**(200.000,00)**	**99,84**	
1	02	1-02.0-00.0-00.02	02	2.02	0025	5	1	02	Belanja Barang dan Jasa	124.867.000,00	124.667.000,00	(200.000,00)	99,84	
1	**02**	**1-02.0-00.0-00.02**	**02**	**2.02**	**0033**				**Operasional Pelayanan Puskesmas**	**269.576.650,00**	**267.995.582,00**	**(1.581.068,00)**	**99,41**	
1	**02**	**1-02.0-00.0-00.02**	**02**	**2.02**	**0033**	**5**			**BELANJA DAERAH**	**269.576.650,00**	**267.995.582,00**	**(1.581.068,00)**	**99,41**	
1	**02**	**1-02.0-00.0-00.02**	**02**	**2.02**	**0033**	**5**	**1**		**BELANJA OPERASI**	**269.576.650,00**	**267.995.582,00**	**(1.581.068,00)**	**99,41**	
1	02	1-02.0-00.0-00.02	02	2.02	0033	5	1	01	Belanja Pegawai	94.017.000,00	93.972.049,00	(44.951,00)	99,95	
1	02	1-02.0-00.0-00.02	02	2.02	0033	5	1	02	Belanja Barang dan Jasa	175.559.650,00	174.023.533,00	(1.536.117,00)	99,13	
1	**02**	**1-02.0-00.0-00.02**	**02**	**2.02**	**0044**				**Pengelolaan Pelayanan Kesehatan Reproduksi**	**7.037.000,00**	**7.037.000,00**	**0,00**	**100,00**	
1	**02**	**1-02.0-00.0-00.02**	**02**	**2.02**	**0044**	**5**			**BELANJA DAERAH**	**7.037.000,00**	**7.037.000,00**	**0,00**	**100,00**	
1	**02**	**1-02.0-00.0-00.02**	**02**	**2.02**	**0044**	**5**	**1**		**BELANJA OPERASI**	**7.037.000,00**	**7.037.000,00**	**0,00**	**100,00**	
1	02	1-02.0-00.0-00.02	02	2.02	0044	5	1	02	Belanja Barang dan Jasa	7.037.000,00	7.037.000,00	0,00	100,00	
1	**02**	**1-02.0-00.0-00.02**	**02**	**2.02**	**0046**				**Pengelolaan upaya kesehatan Ibu dan Anak**	**300.000,00**	**50.000,00**	**(250.000,00)**	**16,67**	
1	**02**	**1-02.0-00.0-00.02**	**02**	**2.02**	**0046**	**5**			**BELANJA DAERAH**	**300.000,00**	**50.000,00**	**(250.000,00)**	**16,67**	
1	**02**	**1-02.0-00.0-00.02**	**02**	**2.02**	**0046**	**5**	**1**		**BELANJA OPERASI**	**300.000,00**	**50.000,00**	**(250.000,00)**	**16,67**	

KODE REKENING									URAIAN	JUMLAH (Rp)		BERTAMBAH/ (BERKURANG)		DASAR HUKUM
										ANGGARAN	REALISASI	(Rp)	%	
1									2	3	4	5	6	7
1	02	1-02.0-00.0-00.02	02	2.02	0046	5	1	02	Belanja Barang dan Jasa	300.000,00	50.000,00	(250.000,00)	16,67	
1	**02**	**1-02.0-00.0-00.02**	**02**	**2.02**	**0047**				**Pengelolaan Pelayanan Kelanjutusiaan**	**1.800.000,00**	**1.800.000,00**	**0,00**	**100,00**	
1	**02**	**1-02.0-00.0-00.02**	**02**	**2.02**	**0047**	**5**			**BELANJA DAERAH**	**1.800.000,00**	**1.800.000,00**	**0,00**	**100,00**	
1	**02**	**1-02.0-00.0-00.02**	**02**	**2.02**	**0047**	**5**	**1**		**BELANJA OPERASI**	**1.800.000,00**	**1.800.000,00**	**0,00**	**100,00**	
1	02	1-02.0-00.0-00.02	02	2.02	0047	5	1	02	Belanja Barang dan Jasa	1.800.000,00	1.800.000,00	0,00	100,00	
1	**02**	**1-02.0-00.0-00.02**	**05**						**PROGRAM PEMBERDAYAAN MASYARAKAT BIDANG KESEHATAN**	**10.472.000,00**	**10.472.000,00**	**0,00**	**100,00**	
1	**02**	**1-02.0-00.0-00.02**	**05**	**2.03**					**Pengembangan dan Pelaksanaan Upaya Kesehatan Bersumber Daya Masyarakat (UKBM) Tingkat Daerah Kabupaten/Kota**	**10.472.000,00**	**10.472.000,00**	**0,00**	**100,00**	
1	**02**	**1-02.0-00.0-00.02**	**05**	**2.03**	**0001**				**Bimbingan Teknis dan Supervisi Pengembangan dan Pelaksanaan Upaya Kesehatan Bersumber Daya Masyarakat (UKBM)**	**10.472.000,00**	**10.472.000,00**	**0,00**	**100,00**	
1	**02**	**1-02.0-00.0-00.02**	**05**	**2.03**	**0001**	**5**			**BELANJA DAERAH**	**10.472.000,00**	**10.472.000,00**	**0,00**	**100,00**	
1	**02**	**1-02.0-00.0-00.02**	**05**	**2.03**	**0001**	**5**	**1**		**BELANJA OPERASI**	**10.472.000,00**	**10.472.000,00**	**0,00**	**100,00**	
1	02	1-02.0-00.0-00.02	05	2.03	0001	5	1	02	Belanja Barang dan Jasa	10.472.000,00	10.472.000,00	0,00	100,00	
									1-02.0-00.0-00.02.0014 Puskesmas Kenali	**2.148.992.131,00**	**2.117.518.120,00**	**(31.474.011,00)**	**98,54**	
1	**02**	**1-02.0-00.0-00.02**	**00**	**0.00**	**0000**	**4**			**PENDAPATAN DAERAH**	**1.187.956.506,00**	**1.165.282.990,00**	**(22.673.516,00)**	**98,09**	
1	**02**	**1-02.0-00.0-00.02**	**00**	**0.00**	**0000**	**4**	**1**		**PENDAPATAN ASLI DAERAH (PAD)**	**1.187.956.506,00**	**1.165.282.990,00**	**(22.673.516,00)**	**98,09**	
1	02	1-02.0-00.0-00.02	00	0.00	0000	4	1	02	Retribusi Daerah.	1.185.403.849,00	1.163.446.543,00	(21.957.306,00)	98,15	
1	02	1-02.0-00.0-00.02	00	0.00	0000	4	1	04	Lain-lain PAD yang Sah	2.552.657,00	1.836.447,00	(716.210,00)	71,94	
1	**02**	**1-02.0-00.0-00.02**	**01**						**PROGRAM PENUNJANG URUSAN PEMERINTAHAN DAERAH KABUPATEN/KOTA**	**1.188.483.081,00**	**1.159.308.097,00**	**(29.174.984,00)**	**97,55**	
1	**02**	**1-02.0-00.0-00.02**	**01**	**2.10**					**Peningkatan Pelayanan BLUD**	**1.188.483.081,00**	**1.159.308.097,00**	**(29.174.984,00)**	**97,55**	
1	**02**	**1-02.0-00.0-00.02**	**01**	**2.10**	**0001**				**Pelayanan dan Penunjang Pelayanan BLUD**	**1.188.483.081,00**	**1.159.308.097,00**	**(29.174.984,00)**	**97,55**	
1	**02**	**1-02.0-00.0-00.02**	**01**	**2.10**	**0001**	**5**			**BELANJA DAERAH**	**1.188.483.081,00**	**1.159.308.097,00**	**(29.174.984,00)**	**97,55**	
1	**02**	**1-02.0-00.0-00.02**	**01**	**2.10**	**0001**	**5**	**1**		**BELANJA OPERASI**	**1.100.862.081,00**	**1.090.442.097,00**	**(10.419.984,00)**	**99,05**	
1	02	1-02.0-00.0-00.02	01	2.10	0001	5	1	01	Belanja Pegawai	0,00	0,00	0,00	0,00	
1	02	1-02.0-00.0-00.02	01	2.10	0001	5	1	02	Belanja Barang dan Jasa	1.100.862.081,00	1.090.442.097,00	(10.419.984,00)	99,05	
1	**02**	**1-02.0-00.0-00.02**	**01**	**2.10**	**0001**	**5**	**2**		**BELANJA MODAL**	**87.621.000,00**	**68.866.000,00**	**(18.755.000,00)**	**78,60**	
1	02	1-02.0-00.0-00.02	01	2.10	0001	5	2	02	Belanja Modal Peralatan dan Mesin	87.621.000,00	68.866.000,00	(18.755.000,00)	78,60	
1	**02**	**1-02.0-00.0-00.02**	**02**						**PROGRAM PEMENUHAN UPAYA KESEHATAN PERORANGAN DAN UPAYA KESEHATAN MASYARAKAT**	**951.659.050,00**	**949.360.023,00**	**(2.299.027,00)**	**99,76**	
1	**02**	**1-02.0-00.0-00.02**	**02**	**2.02**					**Penyediaan Layanan Kesehatan untuk UKM dan UKP Rujukan Tingkat Daerah Kabupaten/Kota**	**951.659.050,00**	**949.360.023,00**	**(2.299.027,00)**	**99,76**	
1	**02**	**1-02.0-00.0-00.02**	**02**	**2.02**	**0001**				**Pengelolaan Pelayanan Kesehatan Ibu Hamil**	**212.160.000,00**	**212.160.000,00**	**0,00**	**100,00**	
1	**02**	**1-02.0-00.0-00.02**	**02**	**2.02**	**0001**	**5**			**BELANJA DAERAH**	**212.160.000,00**	**212.160.000,00**	**0,00**	**100,00**	
1	**02**	**1-02.0-00.0-00.02**	**02**	**2.02**	**0001**	**5**	**1**		**BELANJA OPERASI**	**212.160.000,00**	**212.160.000,00**	**0,00**	**100,00**	
1	02	1-02.0-00.0-00.02	02	2.02	0001	5	1	02	Belanja Barang dan Jasa	212.160.000,00	212.160.000,00	0,00	100,00	
1	**02**	**1-02.0-00.0-00.02**	**02**	**2.02**	**0005**				**Pengelolaan Pelayanan Kesehatan pada Usia Pendidikan Dasar**	**14.300.000,00**	**14.300.000,00**	**0,00**	**100,00**	
1	**02**	**1-02.0-00.0-00.02**	**02**	**2.02**	**0005**	**5**			**BELANJA DAERAH**	**14.300.000,00**	**14.300.000,00**	**0,00**	**100,00**	
1	**02**	**1-02.0-00.0-00.02**	**02**	**2.02**	**0005**	**5**	**1**		**BELANJA OPERASI**	**14.300.000,00**	**14.300.000,00**	**0,00**	**100,00**	
1	02	1-02.0-00.0-00.02	02	2.02	0005	5	1	02	Belanja Barang dan Jasa	14.300.000,00	14.300.000,00	0,00	100,00	
1	**02**	**1-02.0-00.0-00.02**	**02**	**2.02**	**0010**				**Pengelolaan Pelayanan Kesehatan Orang dengan Gangguan Jiwa Berat**	**12.600.000,00**	**12.600.000,00**	**0,00**	**100,00**	
1	**02**	**1-02.0-00.0-00.02**	**02**	**2.02**	**0010**	**5**			**BELANJA DAERAH**	**12.600.000,00**	**12.600.000,00**	**0,00**	**100,00**	
1	**02**	**1-02.0-00.0-00.02**	**02**	**2.02**	**0010**	**5**	**1**		**BELANJA OPERASI**	**12.600.000,00**	**12.600.000,00**	**0,00**	**100,00**	
1	02	1-02.0-00.0-00.02	02	2.02	0010	5	1	02	Belanja Barang dan Jasa	12.600.000,00	12.600.000,00	0,00	100,00	
1	**02**	**1-02.0-00.0-00.02**	**02**	**2.02**	**0011**				**Pengelolaan Pelayanan Kesehatan Orang Terduga Tuberkulosis**	**13.100.000,00**	**13.100.000,00**	**0,00**	**100,00**	
1	**02**	**1-02.0-00.0-00.02**	**02**	**2.02**	**0011**	**5**			**BELANJA DAERAH**	**13.100.000,00**	**13.100.000,00**	**0,00**	**100,00**	
1	**02**	**1-02.0-00.0-00.02**	**02**	**2.02**	**0011**	**5**	**1**		**BELANJA OPERASI**	**13.100.000,00**	**13.100.000,00**	**0,00**	**100,00**	
1	02	1-02.0-00.0-00.02	02	2.02	0011	5	1	02	Belanja Barang dan Jasa	13.100.000,00	13.100.000,00	0,00	100,00	
1	**02**	**1-02.0-00.0-00.02**	**02**	**2.02**	**0015**				**Pengelolaan Pelayanan Kesehatan Gizi Masyarakat**	**205.659.400,00**	**205.659.400,00**	**0,00**	**100,00**	

KODE REKENING									URAIAN	JUMLAH (Rp)		BERTAMBAH/ (BERKURANG)		DASAR HUKUM
										ANGGARAN	REALISASI	(Rp)	%	
1									2	3	4	5	6	7
1	**02**	**1-02.0-00.0-00.02**	**02**	**2.02**	**0015**	**5**			**BELANJA DAERAH**	**205.659.400,00**	**205.659.400,00**	**0,00**	**100,00**	
1	**02**	**1-02.0-00.0-00.02**	**02**	**2.02**	**0015**	**5**	**1**		**BELANJA OPERASI**	**205.659.400,00**	**205.659.400,00**	**0,00**	**100,00**	
1	02	1-02.0-00.0-00.02	02	2.02	0015	5	1	02	Belanja Barang dan Jasa	205.659.400,00	205.659.400,00	0,00	100,00	
1	**02**	**1-02.0-00.0-00.02**	**02**	**2.02**	**0016**				**Pengelolaan Pelayanan Kesehatan Kerja dan Olahraga**	**7.000.000,00**	**7.000.000,00**	**0,00**	**100,00**	
1	**02**	**1-02.0-00.0-00.02**	**02**	**2.02**	**0016**	**5**			**BELANJA DAERAH**	**7.000.000,00**	**7.000.000,00**	**0,00**	**100,00**	
1	**02**	**1-02.0-00.0-00.02**	**02**	**2.02**	**0016**	**5**	**1**		**BELANJA OPERASI**	**7.000.000,00**	**7.000.000,00**	**0,00**	**100,00**	
1	02	1-02.0-00.0-00.02	02	2.02	0016	5	1	02	Belanja Barang dan Jasa	7.000.000,00	7.000.000,00	0,00	100,00	
1	**02**	**1-02.0-00.0-00.02**	**02**	**2.02**	**0017**				**Pengelolaan Pelayanan Kesehatan Lingkungan**	**11.500.000,00**	**11.500.000,00**	**0,00**	**100,00**	
1	**02**	**1-02.0-00.0-00.02**	**02**	**2.02**	**0017**	**5**			**BELANJA DAERAH**	**11.500.000,00**	**11.500.000,00**	**0,00**	**100,00**	
1	**02**	**1-02.0-00.0-00.02**	**02**	**2.02**	**0017**	**5**	**1**		**BELANJA OPERASI**	**11.500.000,00**	**11.500.000,00**	**0,00**	**100,00**	
1	02	1-02.0-00.0-00.02	02	2.02	0017	5	1	02	Belanja Barang dan Jasa	11.500.000,00	11.500.000,00	0,00	100,00	
1	**02**	**1-02.0-00.0-00.02**	**02**	**2.02**	**0020**				**Pengelolaan Surveilans Kesehatan**	**21.985.000,00**	**20.750.000,00**	**(1.235.000,00)**	**94,38**	
1	**02**	**1-02.0-00.0-00.02**	**02**	**2.02**	**0020**	**5**			**BELANJA DAERAH**	**21.985.000,00**	**20.750.000,00**	**(1.235.000,00)**	**94,38**	
1	**02**	**1-02.0-00.0-00.02**	**02**	**2.02**	**0020**	**5**	**1**		**BELANJA OPERASI**	**21.985.000,00**	**20.750.000,00**	**(1.235.000,00)**	**94,38**	
1	02	1-02.0-00.0-00.02	02	2.02	0020	5	1	02	Belanja Barang dan Jasa	21.985.000,00	20.750.000,00	(1.235.000,00)	94,38	
1	**02**	**1-02.0-00.0-00.02**	**02**	**2.02**	**0021**				**Pengelolaan Pelayanan Kesehatan Orang dengan Masalah Kesehatan Jiwa (ODMK)**	**5.600.000,00**	**5.600.000,00**	**0,00**	**100,00**	
1	**02**	**1-02.0-00.0-00.02**	**02**	**2.02**	**0021**	**5**			**BELANJA DAERAH**	**5.600.000,00**	**5.600.000,00**	**0,00**	**100,00**	
1	**02**	**1-02.0-00.0-00.02**	**02**	**2.02**	**0021**	**5**	**1**		**BELANJA OPERASI**	**5.600.000,00**	**5.600.000,00**	**0,00**	**100,00**	
1	02	1-02.0-00.0-00.02	02	2.02	0021	5	1	02	Belanja Barang dan Jasa	5.600.000,00	5.600.000,00	0,00	100,00	
1	**02**	**1-02.0-00.0-00.02**	**02**	**2.02**	**0025**				**Pelayanan Kesehatan Penyakit Menular dan Tidak Menular**	**135.507.000,00**	**134.607.000,00**	**(900.000,00)**	**99,34**	
1	**02**	**1-02.0-00.0-00.02**	**02**	**2.02**	**0025**	**5**			**BELANJA DAERAH**	**135.507.000,00**	**134.607.000,00**	**(900.000,00)**	**99,34**	
1	**02**	**1-02.0-00.0-00.02**	**02**	**2.02**	**0025**	**5**	**1**		**BELANJA OPERASI**	**135.507.000,00**	**134.607.000,00**	**(900.000,00)**	**99,34**	
1	02	1-02.0-00.0-00.02	02	2.02	0025	5	1	02	Belanja Barang dan Jasa	135.507.000,00	134.607.000,00	(900.000,00)	99,34	
1	**02**	**1-02.0-00.0-00.02**	**02**	**2.02**	**0033**				**Operasional Pelayanan Puskesmas**	**301.407.650,00**	**301.243.623,00**	**(164.027,00)**	**99,95**	
1	**02**	**1-02.0-00.0-00.02**	**02**	**2.02**	**0033**	**5**			**BELANJA DAERAH**	**301.407.650,00**	**301.243.623,00**	**(164.027,00)**	**99,95**	
1	**02**	**1-02.0-00.0-00.02**	**02**	**2.02**	**0033**	**5**	**1**		**BELANJA OPERASI**	**301.407.650,00**	**301.243.623,00**	**(164.027,00)**	**99,95**	
1	02	1-02.0-00.0-00.02	02	2.02	0033	5	1	01	Belanja Pegawai	128.700.000,00	128.603.623,00	(96.377,00)	99,93	
1	02	1-02.0-00.0-00.02	02	2.02	0033	5	1	02	Belanja Barang dan Jasa	172.707.650,00	172.640.000,00	(67.650,00)	99,96	
1	**02**	**1-02.0-00.0-00.02**	**02**	**2.02**	**0044**				**Pengelolaan Pelayanan Kesehatan Reproduksi**	**8.576.000,00**	**8.576.000,00**	**0,00**	**100,00**	
1	**02**	**1-02.0-00.0-00.02**	**02**	**2.02**	**0044**	**5**			**BELANJA DAERAH**	**8.576.000,00**	**8.576.000,00**	**0,00**	**100,00**	
1	**02**	**1-02.0-00.0-00.02**	**02**	**2.02**	**0044**	**5**	**1**		**BELANJA OPERASI**	**8.576.000,00**	**8.576.000,00**	**0,00**	**100,00**	
1	02	1-02.0-00.0-00.02	02	2.02	0044	5	1	02	Belanja Barang dan Jasa	8.576.000,00	8.576.000,00	0,00	100,00	
1	**02**	**1-02.0-00.0-00.02**	**02**	**2.02**	**0046**				**Pengelolaan upaya kesehatan Ibu dan Anak**	**464.000,00**	**464.000,00**	**0,00**	**100,00**	
1	**02**	**1-02.0-00.0-00.02**	**02**	**2.02**	**0046**	**5**			**BELANJA DAERAH**	**464.000,00**	**464.000,00**	**0,00**	**100,00**	
1	**02**	**1-02.0-00.0-00.02**	**02**	**2.02**	**0046**	**5**	**1**		**BELANJA OPERASI**	**464.000,00**	**464.000,00**	**0,00**	**100,00**	
1	02	1-02.0-00.0-00.02	02	2.02	0046	5	1	02	Belanja Barang dan Jasa	464.000,00	464.000,00	0,00	100,00	
1	**02**	**1-02.0-00.0-00.02**	**02**	**2.02**	**0047**				**Pengelolaan Pelayanan Kelanjutusiaan**	**1.800.000,00**	**1.800.000,00**	**0,00**	**100,00**	
1	**02**	**1-02.0-00.0-00.02**	**02**	**2.02**	**0047**	**5**			**BELANJA DAERAH**	**1.800.000,00**	**1.800.000,00**	**0,00**	**100,00**	
1	**02**	**1-02.0-00.0-00.02**	**02**	**2.02**	**0047**	**5**	**1**		**BELANJA OPERASI**	**1.800.000,00**	**1.800.000,00**	**0,00**	**100,00**	
1	02	1-02.0-00.0-00.02	02	2.02	0047	5	1	02	Belanja Barang dan Jasa	1.800.000,00	1.800.000,00	0,00	100,00	
1	**02**	**1-02.0-00.0-00.02**	**05**						**PROGRAM PEMBERDAYAAN MASYARAKAT BIDANG KESEHATAN**	**8.850.000,00**	**8.850.000,00**	**0,00**	**100,00**	
1	**02**	**1-02.0-00.0-00.02**	**05**	**2.03**					**Pengembangan dan Pelaksanaan Upaya Kesehatan Bersumber Daya Masyarakat (UKBM) Tingkat Daerah Kabupaten/Kota**	**8.850.000,00**	**8.850.000,00**	**0,00**	**100,00**	
1	**02**	**1-02.0-00.0-00.02**	**05**	**2.03**	**0001**				**Bimbingan Teknis dan Supervisi Pengembangan dan Pelaksanaan Upaya Kesehatan Bersumber Daya Masyarakat (UKBM)**	**8.850.000,00**	**8.850.000,00**	**0,00**	**100,00**	
1	**02**	**1-02.0-00.0-00.02**	**05**	**2.03**	**0001**	**5**			**BELANJA DAERAH**	**8.850.000,00**	**8.850.000,00**	**0,00**	**100,00**	
1	**02**	**1-02.0-00.0-00.02**	**05**	**2.03**	**0001**	**5**	**1**		**BELANJA OPERASI**	**8.850.000,00**	**8.850.000,00**	**0,00**	**100,00**	
1	02	1-02.0-00.0-00.02	05	2.03	0001	5	1	02	Belanja Barang dan Jasa	8.850.000,00	8.850.000,00	0,00	100,00	

KODE REKENING									URAIAN	JUMLAH (Rp)		BERTAMBAH/ (BERKURANG)		DASAR HUKUM
										ANGGARAN	REALISASI	(Rp)	%	
1									2	3	4	5	6	7
									1-02.0-00.0-00.02.0015 Puskesmas Pagar Dewa	**2.001.896.986,00**	**1.879.881.407,60**	**(122.015.578,40)**	**93,91**	
1	**02**	**1-02.0-00.0-00.02**	**00**	**0.00**	**0000**	**4**			**PENDAPATAN DAERAH**	**781.312.736,00**	**704.740.015,00**	**(76.572.721,00)**	**90,20**	
1	**02**	**1-02.0-00.0-00.02**	**00**	**0.00**	**0000**	**4**	**1**		**PENDAPATAN ASLI DAERAH (PAD)**	**781.312.736,00**	**704.740.015,00**	**(76.572.721,00)**	**90,20**	
1	02	1-02.0-00.0-00.02	00	0.00	0000	4	1	02	Retribusi Daerah.	778.846.069,33	703.235.747,00	(75.610.322,33)	90,29	
1	02	1-02.0-00.0-00.02	00	0.00	0000	4	1	04	Lain-lain PAD yang Sah	2.466.666,67	1.504.268,00	(962.398,67)	60,98	
1	**02**	**1-02.0-00.0-00.02**	**01**						**PROGRAM PENUNJANG URUSAN PEMERINTAHAN DAERAH KABUPATEN/KOTA**	**781.312.736,00**	**704.636.699,60**	**(76.676.036,40)**	**90,19**	
1	**02**	**1-02.0-00.0-00.02**	**01**	**2.10**					**Peningkatan Pelayanan BLUD**	**781.312.736,00**	**704.636.699,60**	**(76.676.036,40)**	**90,19**	
1	**02**	**1-02.0-00.0-00.02**	**01**	**2.10**	**0001**				**Pelayanan dan Penunjang Pelayanan BLUD**	**781.312.736,00**	**704.636.699,60**	**(76.676.036,40)**	**90,19**	
1	**02**	**1-02.0-00.0-00.02**	**01**	**2.10**	**0001**	**5**			**BELANJA DAERAH**	**781.312.736,00**	**704.636.699,60**	**(76.676.036,40)**	**90,19**	
1	**02**	**1-02.0-00.0-00.02**	**01**	**2.10**	**0001**	**5**	**1**		**BELANJA OPERASI**	**738.015.736,00**	**669.722.199,60**	**(68.293.536,40)**	**90,75**	
1	02	1-02.0-00.0-00.02	01	2.10	0001	5	1	01	Belanja Pegawai	0,00	0,00	0,00	0,00	
1	02	1-02.0-00.0-00.02	01	2.10	0001	5	1	02	Belanja Barang dan Jasa	738.015.736,00	669.722.199,60	(68.293.536,40)	90,75	
1	**02**	**1-02.0-00.0-00.02**	**01**	**2.10**	**0001**	**5**	**2**		**BELANJA MODAL**	**43.297.000,00**	**34.914.500,00**	**(8.382.500,00)**	**80,64**	
1	02	1-02.0-00.0-00.02	01	2.10	0001	5	2	02	Belanja Modal Peralatan dan Mesin	43.297.000,00	34.914.500,00	(8.382.500,00)	80,64	
1	**02**	**1-02.0-00.0-00.02**	**02**						**PROGRAM PEMENUHAN UPAYA KESEHATAN PERORANGAN DAN UPAYA KESEHATAN MASYARAKAT**	**1.212.745.250,00**	**1.168.405.708,00**	**(44.339.542,00)**	**96,34**	
1	**02**	**1-02.0-00.0-00.02**	**02**	**2.02**					**Penyediaan Layanan Kesehatan untuk UKM dan UKP Rujukan Tingkat Daerah Kabupaten/Kota**	**1.212.745.250,00**	**1.168.405.708,00**	**(44.339.542,00)**	**96,34**	
1	**02**	**1-02.0-00.0-00.02**	**02**	**2.02**	**0001**				**Pengelolaan Pelayanan Kesehatan Ibu Hamil**	**156.240.000,00**	**156.240.000,00**	**0,00**	**100,00**	
1	**02**	**1-02.0-00.0-00.02**	**02**	**2.02**	**0001**	**5**			**BELANJA DAERAH**	**156.240.000,00**	**156.240.000,00**	**0,00**	**100,00**	
1	**02**	**1-02.0-00.0-00.02**	**02**	**2.02**	**0001**	**5**	**1**		**BELANJA OPERASI**	**156.240.000,00**	**156.240.000,00**	**0,00**	**100,00**	
1	02	1-02.0-00.0-00.02	02	2.02	0001	5	1	02	Belanja Barang dan Jasa	156.240.000,00	156.240.000,00	0,00	100,00	
1	**02**	**1-02.0-00.0-00.02**	**02**	**2.02**	**0005**				**Pengelolaan Pelayanan Kesehatan pada Usia Pendidikan Dasar**	**33.000.000,00**	**26.000.000,00**	**(7.000.000,00)**	**78,79**	
1	**02**	**1-02.0-00.0-00.02**	**02**	**2.02**	**0005**	**5**			**BELANJA DAERAH**	**33.000.000,00**	**26.000.000,00**	**(7.000.000,00)**	**78,79**	
1	**02**	**1-02.0-00.0-00.02**	**02**	**2.02**	**0005**	**5**	**1**		**BELANJA OPERASI**	**33.000.000,00**	**26.000.000,00**	**(7.000.000,00)**	**78,79**	
1	02	1-02.0-00.0-00.02	02	2.02	0005	5	1	02	Belanja Barang dan Jasa	33.000.000,00	26.000.000,00	(7.000.000,00)	78,79	
1	**02**	**1-02.0-00.0-00.02**	**02**	**2.02**	**0010**				**Pengelolaan Pelayanan Kesehatan Orang dengan Gangguan Jiwa Berat**	**17.400.000,00**	**17.400.000,00**	**0,00**	**100,00**	
1	**02**	**1-02.0-00.0-00.02**	**02**	**2.02**	**0010**	**5**			**BELANJA DAERAH**	**17.400.000,00**	**17.400.000,00**	**0,00**	**100,00**	
1	**02**	**1-02.0-00.0-00.02**	**02**	**2.02**	**0010**	**5**	**1**		**BELANJA OPERASI**	**17.400.000,00**	**17.400.000,00**	**0,00**	**100,00**	
1	02	1-02.0-00.0-00.02	02	2.02	0010	5	1	02	Belanja Barang dan Jasa	17.400.000,00	17.400.000,00	0,00	100,00	
1	**02**	**1-02.0-00.0-00.02**	**02**	**2.02**	**0011**				**Pengelolaan Pelayanan Kesehatan Orang Terduga Tuberkulosis**	**18.000.000,00**	**15.900.000,00**	**(2.100.000,00)**	**88,33**	
1	**02**	**1-02.0-00.0-00.02**	**02**	**2.02**	**0011**	**5**			**BELANJA DAERAH**	**18.000.000,00**	**15.900.000,00**	**(2.100.000,00)**	**88,33**	
1	**02**	**1-02.0-00.0-00.02**	**02**	**2.02**	**0011**	**5**	**1**		**BELANJA OPERASI**	**18.000.000,00**	**15.900.000,00**	**(2.100.000,00)**	**88,33**	
1	02	1-02.0-00.0-00.02	02	2.02	0011	5	1	02	Belanja Barang dan Jasa	18.000.000,00	15.900.000,00	(2.100.000,00)	88,33	
1	**02**	**1-02.0-00.0-00.02**	**02**	**2.02**	**0015**				**Pengelolaan Pelayanan Kesehatan Gizi Masyarakat**	**395.023.600,00**	**394.923.600,00**	**(100.000,00)**	**99,97**	
1	**02**	**1-02.0-00.0-00.02**	**02**	**2.02**	**0015**	**5**			**BELANJA DAERAH**	**395.023.600,00**	**394.923.600,00**	**(100.000,00)**	**99,97**	
1	**02**	**1-02.0-00.0-00.02**	**02**	**2.02**	**0015**	**5**	**1**		**BELANJA OPERASI**	**395.023.600,00**	**394.923.600,00**	**(100.000,00)**	**99,97**	
1	02	1-02.0-00.0-00.02	02	2.02	0015	5	1	02	Belanja Barang dan Jasa	395.023.600,00	394.923.600,00	(100.000,00)	99,97	
1	**02**	**1-02.0-00.0-00.02**	**02**	**2.02**	**0016**				**Pengelolaan Pelayanan Kesehatan Kerja dan Olahraga**	**10.800.000,00**	**10.800.000,00**	**0,00**	**100,00**	
1	**02**	**1-02.0-00.0-00.02**	**02**	**2.02**	**0016**	**5**			**BELANJA DAERAH**	**10.800.000,00**	**10.800.000,00**	**0,00**	**100,00**	
1	**02**	**1-02.0-00.0-00.02**	**02**	**2.02**	**0016**	**5**	**1**		**BELANJA OPERASI**	**10.800.000,00**	**10.800.000,00**	**0,00**	**100,00**	
1	02	1-02.0-00.0-00.02	02	2.02	0016	5	1	02	Belanja Barang dan Jasa	10.800.000,00	10.800.000,00	0,00	100,00	
1	**02**	**1-02.0-00.0-00.02**	**02**	**2.02**	**0017**				**Pengelolaan Pelayanan Kesehatan Lingkungan**	**11.800.000,00**	**10.900.000,00**	**(900.000,00)**	**92,37**	
1	**02**	**1-02.0-00.0-00.02**	**02**	**2.02**	**0017**	**5**			**BELANJA DAERAH**	**11.800.000,00**	**10.900.000,00**	**(900.000,00)**	**92,37**	
1	**02**	**1-02.0-00.0-00.02**	**02**	**2.02**	**0017**	**5**	**1**		**BELANJA OPERASI**	**11.800.000,00**	**10.900.000,00**	**(900.000,00)**	**92,37**	
1	02	1-02.0-00.0-00.02	02	2.02	0017	5	1	02	Belanja Barang dan Jasa	11.800.000,00	10.900.000,00	(900.000,00)	92,37	
1	**02**	**1-02.0-00.0-00.02**	**02**	**2.02**	**0020**				**Pengelolaan Surveilans Kesehatan**	**22.420.000,00**	**16.300.000,00**	**(6.120.000,00)**	**72,70**	
1	**02**	**1-02.0-00.0-00.02**	**02**	**2.02**	**0020**	**5**			**BELANJA DAERAH**	**22.420.000,00**	**16.300.000,00**	**(6.120.000,00)**	**72,70**	

KODE REKENING									URAIAN	JUMLAH (Rp)		BERTAMBAH/ (BERKURANG)		DASAR HUKUM
										ANGGARAN	REALISASI	(Rp)	%	
1									2	3	4	5	6	7
1	**02**	**1-02.0-00.0-00.02**	**02**	**2.02**	**0020**	**5**	**1**		**BELANJA OPERASI**	**22.420.000,00**	**16.300.000,00**	**(6.120.000,00)**	**72,70**	
1	02	1-02.0-00.0-00.02	02	2.02	0020	5	1	02	Belanja Barang dan Jasa	22.420.000,00	16.300.000,00	(6.120.000,00)	72,70	
1	**02**	**1-02.0-00.0-00.02**	**02**	**2.02**	**0021**				**Pengelolaan Pelayanan Kesehatan Orang dengan Masalah Kesehatan Jiwa (ODMK)**	**4.800.000,00**	**4.800.000,00**	**0,00**	**100,00**	
1	**02**	**1-02.0-00.0-00.02**	**02**	**2.02**	**0021**	**5**			**BELANJA DAERAH**	**4.800.000,00**	**4.800.000,00**	**0,00**	**100,00**	
1	**02**	**1-02.0-00.0-00.02**	**02**	**2.02**	**0021**	**5**	**1**		**BELANJA OPERASI**	**4.800.000,00**	**4.800.000,00**	**0,00**	**100,00**	
1	02	1-02.0-00.0-00.02	02	2.02	0021	5	1	02	Belanja Barang dan Jasa	4.800.000,00	4.800.000,00	0,00	100,00	
1	**02**	**1-02.0-00.0-00.02**	**02**	**2.02**	**0025**				**Pelayanan Kesehatan Penyakit Menular dan Tidak Menular**	**130.346.000,00**	**116.546.000,00**	**(13.800.000,00)**	**89,41**	
1	**02**	**1-02.0-00.0-00.02**	**02**	**2.02**	**0025**	**5**			**BELANJA DAERAH**	**130.346.000,00**	**116.546.000,00**	**(13.800.000,00)**	**89,41**	
1	**02**	**1-02.0-00.0-00.02**	**02**	**2.02**	**0025**	**5**	**1**		**BELANJA OPERASI**	**130.346.000,00**	**116.546.000,00**	**(13.800.000,00)**	**89,41**	
1	02	1-02.0-00.0-00.02	02	2.02	0025	5	1	02	Belanja Barang dan Jasa	130.346.000,00	116.546.000,00	(13.800.000,00)	89,41	
1	**02**	**1-02.0-00.0-00.02**	**02**	**2.02**	**0033**				**Operasional Pelayanan Puskesmas**	**364.105.650,00**	**350.186.108,00**	**(13.919.542,00)**	**96,18**	
1	**02**	**1-02.0-00.0-00.02**	**02**	**2.02**	**0033**	**5**			**BELANJA DAERAH**	**364.105.650,00**	**350.186.108,00**	**(13.919.542,00)**	**96,18**	
1	**02**	**1-02.0-00.0-00.02**	**02**	**2.02**	**0033**	**5**	**1**		**BELANJA OPERASI**	**364.105.650,00**	**350.186.108,00**	**(13.919.542,00)**	**96,18**	
1	02	1-02.0-00.0-00.02	02	2.02	0033	5	1	01	Belanja Pegawai	177.089.000,00	176.423.417,69	(665.582,31)	99,62	
1	02	1-02.0-00.0-00.02	02	2.02	0033	5	1	02	Belanja Barang dan Jasa	187.016.650,00	173.762.690,31	(13.253.959,69)	92,91	
1	**02**	**1-02.0-00.0-00.02**	**02**	**2.02**	**0044**				**Pengelolaan Pelayanan Kesehatan Reproduksi**	**46.120.000,00**	**46.020.000,00**	**(100.000,00)**	**99,78**	
1	**02**	**1-02.0-00.0-00.02**	**02**	**2.02**	**0044**	**5**			**BELANJA DAERAH**	**46.120.000,00**	**46.020.000,00**	**(100.000,00)**	**99,78**	
1	**02**	**1-02.0-00.0-00.02**	**02**	**2.02**	**0044**	**5**	**1**		**BELANJA OPERASI**	**46.120.000,00**	**46.020.000,00**	**(100.000,00)**	**99,78**	
1	02	1-02.0-00.0-00.02	02	2.02	0044	5	1	02	Belanja Barang dan Jasa	46.120.000,00	46.020.000,00	(100.000,00)	99,78	
1	**02**	**1-02.0-00.0-00.02**	**02**	**2.02**	**0046**				**Pengelolaan upaya kesehatan Ibu dan Anak**	**890.000,00**	**590.000,00**	**(300.000,00)**	**66,29**	
1	**02**	**1-02.0-00.0-00.02**	**02**	**2.02**	**0046**	**5**			**BELANJA DAERAH**	**890.000,00**	**590.000,00**	**(300.000,00)**	**66,29**	
1	**02**	**1-02.0-00.0-00.02**	**02**	**2.02**	**0046**	**5**	**1**		**BELANJA OPERASI**	**890.000,00**	**590.000,00**	**(300.000,00)**	**66,29**	
1	02	1-02.0-00.0-00.02	02	2.02	0046	5	1	02	Belanja Barang dan Jasa	890.000,00	590.000,00	(300.000,00)	66,29	
1	**02**	**1-02.0-00.0-00.02**	**02**	**2.02**	**0047**				**Pengelolaan Pelayanan Kelanjutusiaan**	**1.800.000,00**	**1.800.000,00**	**0,00**	**100,00**	
1	**02**	**1-02.0-00.0-00.02**	**02**	**2.02**	**0047**	**5**			**BELANJA DAERAH**	**1.800.000,00**	**1.800.000,00**	**0,00**	**100,00**	
1	**02**	**1-02.0-00.0-00.02**	**02**	**2.02**	**0047**	**5**	**1**		**BELANJA OPERASI**	**1.800.000,00**	**1.800.000,00**	**0,00**	**100,00**	
1	02	1-02.0-00.0-00.02	02	2.02	0047	5	1	02	Belanja Barang dan Jasa	1.800.000,00	1.800.000,00	0,00	100,00	
1	**02**	**1-02.0-00.0-00.02**	**05**						**PROGRAM PEMBERDAYAAN MASYARAKAT BIDANG KESEHATAN**	**7.839.000,00**	**6.839.000,00**	**(1.000.000,00)**	**87,24**	
1	**02**	**1-02.0-00.0-00.02**	**05**	**2.03**					**Pengembangan dan Pelaksanaan Upaya Kesehatan Bersumber Daya Masyarakat (UKBM) Tingkat Daerah Kabupaten/Kota**	**7.839.000,00**	**6.839.000,00**	**(1.000.000,00)**	**87,24**	
1	**02**	**1-02.0-00.0-00.02**	**05**	**2.03**	**0001**				**Bimbingan Teknis dan Supervisi Pengembangan dan Pelaksanaan Upaya Kesehatan Bersumber Daya Masyarakat (UKBM)**	**7.839.000,00**	**6.839.000,00**	**(1.000.000,00)**	**87,24**	
1	**02**	**1-02.0-00.0-00.02**	**05**	**2.03**	**0001**	**5**			**BELANJA DAERAH**	**7.839.000,00**	**6.839.000,00**	**(1.000.000,00)**	**87,24**	
1	**02**	**1-02.0-00.0-00.02**	**05**	**2.03**	**0001**	**5**	**1**		**BELANJA OPERASI**	**7.839.000,00**	**6.839.000,00**	**(1.000.000,00)**	**87,24**	
1	02	1-02.0-00.0-00.02	05	2.03	0001	5	1	02	Belanja Barang dan Jasa	7.839.000,00	6.839.000,00	(1.000.000,00)	87,24	
									1-02.0-00.0-00.02.0016 Puskesmas Srimulyo	**2.196.247.287,60**	**1.998.173.246,00**	**(198.074.041,60)**	**90,98**	
1	**02**	**1-02.0-00.0-00.02**	**00**	**0.00**	**0000**	**4**			**PENDAPATAN DAERAH**	**1.141.880.000,00**	**990.517.577,00**	**(151.362.423,00)**	**86,74**	
1	**02**	**1-02.0-00.0-00.02**	**00**	**0.00**	**0000**	**4**	**1**		**PENDAPATAN ASLI DAERAH (PAD)**	**1.141.880.000,00**	**990.517.577,00**	**(151.362.423,00)**	**86,74**	
1	02	1-02.0-00.0-00.02	00	0.00	0000	4	1	02	Retribusi Daerah.	1.137.796.666,67	987.482.587,00	(150.314.079,67)	86,79	
1	02	1-02.0-00.0-00.02	00	0.00	0000	4	1	04	Lain-lain PAD yang Sah	4.083.333,33	3.034.990,00	(1.048.343,33)	74,33	
1	**02**	**1-02.0-00.0-00.02**	**01**						**PROGRAM PENUNJANG URUSAN PEMERINTAHAN DAERAH KABUPATEN/KOTA**	**1.142.958.137,60**	**990.429.559,00**	**(152.528.578,60)**	**86,65**	
1	**02**	**1-02.0-00.0-00.02**	**01**	**2.10**					**Peningkatan Pelayanan BLUD**	**1.142.958.137,60**	**990.429.559,00**	**(152.528.578,60)**	**86,65**	
1	**02**	**1-02.0-00.0-00.02**	**01**	**2.10**	**0001**				**Pelayanan dan Penunjang Pelayanan BLUD**	**1.142.958.137,60**	**990.429.559,00**	**(152.528.578,60)**	**86,65**	
1	**02**	**1-02.0-00.0-00.02**	**01**	**2.10**	**0001**	**5**			**BELANJA DAERAH**	**1.142.958.137,60**	**990.429.559,00**	**(152.528.578,60)**	**86,65**	
1	**02**	**1-02.0-00.0-00.02**	**01**	**2.10**	**0001**	**5**	**1**		**BELANJA OPERASI**	**1.066.250.137,60**	**941.474.559,00**	**(124.775.578,60)**	**88,30**	
1	02	1-02.0-00.0-00.02	01	2.10	0001	5	1	01	Belanja Pegawai	0,00	0,00	0,00	0,00	
1	02	1-02.0-00.0-00.02	01	2.10	0001	5	1	02	Belanja Barang dan Jasa	1.066.250.137,60	941.474.559,00	(124.775.578,60)	88,30	
1	**02**	**1-02.0-00.0-00.02**	**01**	**2.10**	**0001**	**5**	**2**		**BELANJA MODAL**	**76.708.000,00**	**48.955.000,00**	**(27.753.000,00)**	**63,82**	

KODE REKENING									URAIAN	JUMLAH (Rp)		BERTAMBAH/ (BERKURANG)		DASAR HUKUM
										ANGGARAN	REALISASI	(Rp)	%	
1									2	3	4	5	6	7
1	02	1-02.0-00.0-00.02	01	2.10	0001	5	2	02	Belanja Modal Peralatan dan Mesin	76.708.000,00	48.955.000,00	(27.753.000,00)	63,82	
1	**02**	**1-02.0-00.0-00.02**	**02**						**PROGRAM PEMENUHAN UPAYA KESEHATAN PERORANGAN DAN UPAYA KESEHATAN MASYARAKAT**	**1.046.149.150,00**	**1.000.603.687,00**	**(45.545.463,00)**	**95,65**	
1	**02**	**1-02.0-00.0-00.02**	**02**	**2.02**					**Penyediaan Layanan Kesehatan untuk UKM dan UKP Rujukan Tingkat Daerah Kabupaten/Kota**	**1.046.149.150,00**	**1.000.603.687,00**	**(45.545.463,00)**	**95,65**	
1	**02**	**1-02.0-00.0-00.02**	**02**	**2.02**	**0001**				**Pengelolaan Pelayanan Kesehatan Ibu Hamil**	**173.340.000,00**	**173.340.000,00**	**0,00**	**100,00**	
1	**02**	**1-02.0-00.0-00.02**	**02**	**2.02**	**0001**	**5**			**BELANJA DAERAH**	**173.340.000,00**	**173.340.000,00**	**0,00**	**100,00**	
1	**02**	**1-02.0-00.0-00.02**	**02**	**2.02**	**0001**	**5**	**1**		**BELANJA OPERASI**	**173.340.000,00**	**173.340.000,00**	**0,00**	**100,00**	
1	02	1-02.0-00.0-00.02	02	2.02	0001	5	1	02	Belanja Barang dan Jasa	173.340.000,00	173.340.000,00	0,00	100,00	
1	**02**	**1-02.0-00.0-00.02**	**02**	**2.02**	**0005**				**Pengelolaan Pelayanan Kesehatan pada Usia Pendidikan Dasar**	**32.200.000,00**	**32.200.000,00**	**0,00**	**100,00**	
1	**02**	**1-02.0-00.0-00.02**	**02**	**2.02**	**0005**	**5**			**BELANJA DAERAH**	**32.200.000,00**	**32.200.000,00**	**0,00**	**100,00**	
1	**02**	**1-02.0-00.0-00.02**	**02**	**2.02**	**0005**	**5**	**1**		**BELANJA OPERASI**	**32.200.000,00**	**32.200.000,00**	**0,00**	**100,00**	
1	02	1-02.0-00.0-00.02	02	2.02	0005	5	1	02	Belanja Barang dan Jasa	32.200.000,00	32.200.000,00	0,00	100,00	
1	**02**	**1-02.0-00.0-00.02**	**02**	**2.02**	**0010**				**Pengelolaan Pelayanan Kesehatan Orang dengan Gangguan Jiwa Berat**	**22.200.000,00**	**22.200.000,00**	**0,00**	**100,00**	
1	**02**	**1-02.0-00.0-00.02**	**02**	**2.02**	**0010**	**5**			**BELANJA DAERAH**	**22.200.000,00**	**22.200.000,00**	**0,00**	**100,00**	
1	**02**	**1-02.0-00.0-00.02**	**02**	**2.02**	**0010**	**5**	**1**		**BELANJA OPERASI**	**22.200.000,00**	**22.200.000,00**	**0,00**	**100,00**	
1	02	1-02.0-00.0-00.02	02	2.02	0010	5	1	02	Belanja Barang dan Jasa	22.200.000,00	22.200.000,00	0,00	100,00	
1	**02**	**1-02.0-00.0-00.02**	**02**	**2.02**	**0011**				**Pengelolaan Pelayanan Kesehatan Orang Terduga Tuberkulosis**	**13.800.000,00**	**13.800.000,00**	**0,00**	**100,00**	
1	**02**	**1-02.0-00.0-00.02**	**02**	**2.02**	**0011**	**5**			**BELANJA DAERAH**	**13.800.000,00**	**13.800.000,00**	**0,00**	**100,00**	
1	**02**	**1-02.0-00.0-00.02**	**02**	**2.02**	**0011**	**5**	**1**		**BELANJA OPERASI**	**13.800.000,00**	**13.800.000,00**	**0,00**	**100,00**	
1	02	1-02.0-00.0-00.02	02	2.02	0011	5	1	02	Belanja Barang dan Jasa	13.800.000,00	13.800.000,00	0,00	100,00	
1	**02**	**1-02.0-00.0-00.02**	**02**	**2.02**	**0015**				**Pengelolaan Pelayanan Kesehatan Gizi Masyarakat**	**256.710.500,00**	**253.110.500,00**	**(3.600.000,00)**	**98,60**	
1	**02**	**1-02.0-00.0-00.02**	**02**	**2.02**	**0015**	**5**			**BELANJA DAERAH**	**256.710.500,00**	**253.110.500,00**	**(3.600.000,00)**	**98,60**	
1	**02**	**1-02.0-00.0-00.02**	**02**	**2.02**	**0015**	**5**	**1**		**BELANJA OPERASI**	**256.710.500,00**	**253.110.500,00**	**(3.600.000,00)**	**98,60**	
1	02	1-02.0-00.0-00.02	02	2.02	0015	5	1	02	Belanja Barang dan Jasa	256.710.500,00	253.110.500,00	(3.600.000,00)	98,60	
1	**02**	**1-02.0-00.0-00.02**	**02**	**2.02**	**0016**				**Pengelolaan Pelayanan Kesehatan Kerja dan Olahraga**	**5.400.000,00**	**5.400.000,00**	**0,00**	**100,00**	
1	**02**	**1-02.0-00.0-00.02**	**02**	**2.02**	**0016**	**5**			**BELANJA DAERAH**	**5.400.000,00**	**5.400.000,00**	**0,00**	**100,00**	
1	**02**	**1-02.0-00.0-00.02**	**02**	**2.02**	**0016**	**5**	**1**		**BELANJA OPERASI**	**5.400.000,00**	**5.400.000,00**	**0,00**	**100,00**	
1	02	1-02.0-00.0-00.02	02	2.02	0016	5	1	02	Belanja Barang dan Jasa	5.400.000,00	5.400.000,00	0,00	100,00	
1	**02**	**1-02.0-00.0-00.02**	**02**	**2.02**	**0017**				**Pengelolaan Pelayanan Kesehatan Lingkungan**	**12.700.000,00**	**12.700.000,00**	**0,00**	**100,00**	
1	**02**	**1-02.0-00.0-00.02**	**02**	**2.02**	**0017**	**5**			**BELANJA DAERAH**	**12.700.000,00**	**12.700.000,00**	**0,00**	**100,00**	
1	**02**	**1-02.0-00.0-00.02**	**02**	**2.02**	**0017**	**5**	**1**		**BELANJA OPERASI**	**12.700.000,00**	**12.700.000,00**	**0,00**	**100,00**	
1	02	1-02.0-00.0-00.02	02	2.02	0017	5	1	02	Belanja Barang dan Jasa	12.700.000,00	12.700.000,00	0,00	100,00	
1	**02**	**1-02.0-00.0-00.02**	**02**	**2.02**	**0020**				**Pengelolaan Surveilans Kesehatan**	**13.400.000,00**	**13.400.000,00**	**0,00**	**100,00**	
1	**02**	**1-02.0-00.0-00.02**	**02**	**2.02**	**0020**	**5**			**BELANJA DAERAH**	**13.400.000,00**	**13.400.000,00**	**0,00**	**100,00**	
1	**02**	**1-02.0-00.0-00.02**	**02**	**2.02**	**0020**	**5**	**1**		**BELANJA OPERASI**	**13.400.000,00**	**13.400.000,00**	**0,00**	**100,00**	
1	02	1-02.0-00.0-00.02	02	2.02	0020	5	1	02	Belanja Barang dan Jasa	13.400.000,00	13.400.000,00	0,00	100,00	
1	**02**	**1-02.0-00.0-00.02**	**02**	**2.02**	**0021**				**Pengelolaan Pelayanan Kesehatan Orang dengan Masalah Kesehatan Jiwa (ODMK)**	**10.400.000,00**	**10.400.000,00**	**0,00**	**100,00**	
1	**02**	**1-02.0-00.0-00.02**	**02**	**2.02**	**0021**	**5**			**BELANJA DAERAH**	**10.400.000,00**	**10.400.000,00**	**0,00**	**100,00**	
1	**02**	**1-02.0-00.0-00.02**	**02**	**2.02**	**0021**	**5**	**1**		**BELANJA OPERASI**	**10.400.000,00**	**10.400.000,00**	**0,00**	**100,00**	
1	02	1-02.0-00.0-00.02	02	2.02	0021	5	1	02	Belanja Barang dan Jasa	10.400.000,00	10.400.000,00	0,00	100,00	
1	**02**	**1-02.0-00.0-00.02**	**02**	**2.02**	**0025**				**Pelayanan Kesehatan Penyakit Menular dan Tidak Menular**	**137.986.000,00**	**137.586.000,00**	**(400.000,00)**	**99,71**	
1	**02**	**1-02.0-00.0-00.02**	**02**	**2.02**	**0025**	**5**			**BELANJA DAERAH**	**137.986.000,00**	**137.586.000,00**	**(400.000,00)**	**99,71**	
1	**02**	**1-02.0-00.0-00.02**	**02**	**2.02**	**0025**	**5**	**1**		**BELANJA OPERASI**	**137.986.000,00**	**137.586.000,00**	**(400.000,00)**	**99,71**	
1	02	1-02.0-00.0-00.02	02	2.02	0025	5	1	02	Belanja Barang dan Jasa	137.986.000,00	137.586.000,00	(400.000,00)	99,71	
1	**02**	**1-02.0-00.0-00.02**	**02**	**2.02**	**0033**				**Operasional Pelayanan Puskesmas**	**355.007.650,00**	**315.362.187,00**	**(39.645.463,00)**	**88,83**	
1	**02**	**1-02.0-00.0-00.02**	**02**	**2.02**	**0033**	**5**			**BELANJA DAERAH**	**355.007.650,00**	**315.362.187,00**	**(39.645.463,00)**	**88,83**	
1	**02**	**1-02.0-00.0-00.02**	**02**	**2.02**	**0033**	**5**	**1**		**BELANJA OPERASI**	**355.007.650,00**	**315.362.187,00**	**(39.645.463,00)**	**88,83**	

KODE REKENING									URAIAN	JUMLAH (Rp)		BERTAMBAH/ (BERKURANG)		DASAR HUKUM
										ANGGARAN	REALISASI	(Rp)	%	
1									2	3	4	5	6	7
1	02	1-02.0-00.0-00.02	02	2.02	0033	5	1	01	Belanja Pegawai	132.258.000,00	130.184.271,00	(2.073.729,00)	98,43	
1	02	1-02.0-00.0-00.02	02	2.02	0033	5	1	02	Belanja Barang dan Jasa	222.749.650,00	185.177.916,00	(37.571.734,00)	83,13	
1	**02**	**1-02.0-00.0-00.02**	**02**	**2.02**	**0044**				**Pengelolaan Pelayanan Kesehatan Reproduksi**	**9.305.000,00**	**9.305.000,00**	**0,00**	**100,00**	
1	**02**	**1-02.0-00.0-00.02**	**02**	**2.02**	**0044**	**5**			**BELANJA DAERAH**	**9.305.000,00**	**9.305.000,00**	**0,00**	**100,00**	
1	**02**	**1-02.0-00.0-00.02**	**02**	**2.02**	**0044**	**5**	**1**		**BELANJA OPERASI**	**9.305.000,00**	**9.305.000,00**	**0,00**	**100,00**	
1	02	1-02.0-00.0-00.02	02	2.02	0044	5	1	02	Belanja Barang dan Jasa	9.305.000,00	9.305.000,00	0,00	100,00	
1	**02**	**1-02.0-00.0-00.02**	**02**	**2.02**	**0046**				**Pengelolaan upaya kesehatan Ibu dan Anak**	**1.900.000,00**	**0,00**	**(1.900.000,00)**	**0,00**	
1	**02**	**1-02.0-00.0-00.02**	**02**	**2.02**	**0046**	**5**			**BELANJA DAERAH**	**1.900.000,00**	**0,00**	**(1.900.000,00)**	**0,00**	
1	**02**	**1-02.0-00.0-00.02**	**02**	**2.02**	**0046**	**5**	**1**		**BELANJA OPERASI**	**1.900.000,00**	**0,00**	**(1.900.000,00)**	**0,00**	
1	02	1-02.0-00.0-00.02	02	2.02	0046	5	1	02	Belanja Barang dan Jasa	1.900.000,00	0,00	(1.900.000,00)	0,00	
1	**02**	**1-02.0-00.0-00.02**	**02**	**2.02**	**0047**				**Pengelolaan Pelayanan Kelanjutusiaan**	**1.800.000,00**	**1.800.000,00**	**0,00**	**100,00**	
1	**02**	**1-02.0-00.0-00.02**	**02**	**2.02**	**0047**	**5**			**BELANJA DAERAH**	**1.800.000,00**	**1.800.000,00**	**0,00**	**100,00**	
1	**02**	**1-02.0-00.0-00.02**	**02**	**2.02**	**0047**	**5**	**1**		**BELANJA OPERASI**	**1.800.000,00**	**1.800.000,00**	**0,00**	**100,00**	
1	02	1-02.0-00.0-00.02	02	2.02	0047	5	1	02	Belanja Barang dan Jasa	1.800.000,00	1.800.000,00	0,00	100,00	
1	**02**	**1-02.0-00.0-00.02**	**05**						**PROGRAM PEMBERDAYAAN MASYARAKAT BIDANG KESEHATAN**	**7.140.000,00**	**7.140.000,00**	**0,00**	**100,00**	
1	**02**	**1-02.0-00.0-00.02**	**05**	**2.03**					**Pengembangan dan Pelaksanaan Upaya Kesehatan Bersumber Daya Masyarakat (UKBM) Tingkat Daerah Kabupaten/Kota**	**7.140.000,00**	**7.140.000,00**	**0,00**	**100,00**	
1	**02**	**1-02.0-00.0-00.02**	**05**	**2.03**	**0001**				**Bimbingan Teknis dan Supervisi Pengembangan dan Pelaksanaan Upaya Kesehatan Bersumber Daya Masyarakat (UKBM)**	**7.140.000,00**	**7.140.000,00**	**0,00**	**100,00**	
1	**02**	**1-02.0-00.0-00.02**	**05**	**2.03**	**0001**	**5**			**BELANJA DAERAH**	**7.140.000,00**	**7.140.000,00**	**0,00**	**100,00**	
1	**02**	**1-02.0-00.0-00.02**	**05**	**2.03**	**0001**	**5**	**1**		**BELANJA OPERASI**	**7.140.000,00**	**7.140.000,00**	**0,00**	**100,00**	
1	02	1-02.0-00.0-00.02	05	2.03	0001	5	1	02	Belanja Barang dan Jasa	7.140.000,00	7.140.000,00	0,00	100,00	
									JUMLAH PENDAPATAN	**41.548.796.141,00**	**44.496.773.894,00**	**2.947.977.753,00**	**107,10**	
									JUMLAH BELANJA	**160.942.183.118,78**	**150.138.991.973,38**	**(10.803.191.145,40)**	**93,29**	
									TOTAL SURPLUS/(DEFISIT)	**(119.393.386.977,78)**	**(105.642.218.079,38)**	**13.751.168.898,40**	**88,48**	

Urusan Pemerintahan : URUSAN PEMERINTAHAN WAJIB YANG BERKAITAN DENGAN PELAYANAN DASAR
Organisasi : RSUD ALIMUDDIN UMAR

KODE REKENING									URAIAN	JUMLAH (Rp)		BERTAMBAH/ (BERKURANG)		DASAR HUKUM
										ANGGARAN	REALISASI	(Rp)	%	
1									2	3	4	5	6	7
1	**02**	**1-02.0-00.0-00.02**	**00**	**0.00**	**0000**	**4**			**PENDAPATAN DAERAH**	**24.489.800.000,00**	**28.636.383.172,00**	**4.146.583.172,00**	**116,93**	Perda No. 1 Tahun 2024 tentang Pajak Daerah dan Retribusi Daerah dan Perbup No 37 Tahun 2025 Penjabaran Perubahan APBD TA 2025
1	**02**	**1-02.0-00.0-00.02**	**00**	**0.00**	**0000**	**4**	**1**		**PENDAPATAN ASLI DAERAH (PAD)**	**24.489.800.000,00**	**28.636.383.172,00**	**4.146.583.172,00**	**116,93**	
1	02	1-02.0-00.0-00.02	00	0.00	0000	4	1	02	Retribusi Daerah.	24.400.000.000,00	28.524.618.225,00	4.124.618.225,00	116,90	
1	02	1-02.0-00.0-00.02	00	0.00	0000	4	1	04	Lain-lain PAD yang Sah	89.800.000,00	111.764.947,00	21.964.947,00	124,46	
									Jumlah Pendapatan	**24.489.800.000,00**	**28.636.383.172,00**	**4.146.583.172,00**	**116,93**	
									BELANJA DAERAH	**41.518.131.099,00**	**40.457.739.226,00**	**(1.060.391.873,00)**	**97,45**	
1									**URUSAN PEMERINTAHAN WAJIB YANG BERKAITAN DENGAN PELAYANAN**					
1	**02**								**URUSAN PEMERINTAHAN BIDANG KESEHATAN**	**41.518.131.099,00**	**40.457.739.226,00**	**(1.060.391.873,00)**	**97,45**	
1	**02**	**1-02.0-00.0-00.02**	**01**						**PROGRAM PENUNJANG URUSAN PEMERINTAHAN DAERAH KABUPATEN/KOTA**	**31.894.944.015,00**	**31.669.202.869,00**	**(225.741.146,00)**	**99,29**	
1	**02**	**1-02.0-00.0-00.02**	**01**	**2.01**					**Perencanaan, Penganggaran, dan Evaluasi Kinerja Perangkat Daerah**	**48.233.800,00**	**48.090.800,00**	**(143.000,00)**	**99,70**	
1	**02**	**1-02.0-00.0-00.02**	**01**	**2.01**	**0001**				**Penyusunan Dokumen Perencanaan Perangkat Daerah**	**17.779.600,00**	**17.715.600,00**	**(64.000,00)**	**99,64**	
1	**02**	**1-02.0-00.0-00.02**	**01**	**2.01**	**0001**	**5**			**BELANJA DAERAH**	**17.779.600,00**	**17.715.600,00**	**(64.000,00)**	**99,64**	
1	**02**	**1-02.0-00.0-00.02**	**01**	**2.01**	**0001**	**5**	**1**		**BELANJA OPERASI**	**17.779.600,00**	**17.715.600,00**	**(64.000,00)**	**99,64**	
1	02	1-02.0-00.0-00.02	01	2.01	0001	5	1	02	Belanja Barang dan Jasa	17.779.600,00	17.715.600,00	(64.000,00)	99,64	
1	**02**	**1-02.0-00.0-00.02**	**01**	**2.01**	**0002**				**Koordinasi dan Penyusunan Dokumen RKA-SKPD**	**3.465.500,00**	**3.465.500,00**	**0,00**	**100,00**	
1	**02**	**1-02.0-00.0-00.02**	**01**	**2.01**	**0002**	**5**			**BELANJA DAERAH**	**3.465.500,00**	**3.465.500,00**	**0,00**	**100,00**	
1	**02**	**1-02.0-00.0-00.02**	**01**	**2.01**	**0002**	**5**	**1**		**BELANJA OPERASI**	**3.465.500,00**	**3.465.500,00**	**0,00**	**100,00**	
1	02	1-02.0-00.0-00.02	01	2.01	0002	5	1	02	Belanja Barang dan Jasa	3.465.500,00	3.465.500,00	0,00	100,00	
1	**02**	**1-02.0-00.0-00.02**	**01**	**2.01**	**0003**				**Koordinasi dan Penyusunan Dokumen Perubahan RKA-SKPD**	**5.531.800,00**	**5.531.800,00**	**0,00**	**100,00**	
1	**02**	**1-02.0-00.0-00.02**	**01**	**2.01**	**0003**	**5**			**BELANJA DAERAH**	**5.531.800,00**	**5.531.800,00**	**0,00**	**100,00**	
1	**02**	**1-02.0-00.0-00.02**	**01**	**2.01**	**0003**	**5**	**1**		**BELANJA OPERASI**	**5.531.800,00**	**5.531.800,00**	**0,00**	**100,00**	
1	02	1-02.0-00.0-00.02	01	2.01	0003	5	1	02	Belanja Barang dan Jasa	5.531.800,00	5.531.800,00	0,00	100,00	
1	**02**	**1-02.0-00.0-00.02**	**01**	**2.01**	**0004**				**Koordinasi dan Penyusunan DPA-SKPD**	**5.780.800,00**	**5.780.800,00**	**0,00**	**100,00**	
1	**02**	**1-02.0-00.0-00.02**	**01**	**2.01**	**0004**	**5**			**BELANJA DAERAH**	**5.780.800,00**	**5.780.800,00**	**0,00**	**100,00**	
1	**02**	**1-02.0-00.0-00.02**	**01**	**2.01**	**0004**	**5**	**1**		**BELANJA OPERASI**	**5.780.800,00**	**5.780.800,00**	**0,00**	**100,00**	
1	02	1-02.0-00.0-00.02	01	2.01	0004	5	1	02	Belanja Barang dan Jasa	5.780.800,00	5.780.800,00	0,00	100,00	
1	**02**	**1-02.0-00.0-00.02**	**01**	**2.01**	**0005**				**Koordinasi dan Penyusunan Perubahan DPA- SKPD**	**5.489.300,00**	**5.489.300,00**	**0,00**	**100,00**	
1	**02**	**1-02.0-00.0-00.02**	**01**	**2.01**	**0005**	**5**			**BELANJA DAERAH**	**5.489.300,00**	**5.489.300,00**	**0,00**	**100,00**	
1	**02**	**1-02.0-00.0-00.02**	**01**	**2.01**	**0005**	**5**	**1**		**BELANJA OPERASI**	**5.489.300,00**	**5.489.300,00**	**0,00**	**100,00**	
1	02	1-02.0-00.0-00.02	01	2.01	0005	5	1	02	Belanja Barang dan Jasa	5.489.300,00	5.489.300,00	0,00	100,00	
1	**02**	**1-02.0-00.0-00.02**	**01**	**2.01**	**0006**				**Koordinasi dan Penyusunan Laporan Capaian Kinerja dan Ikhtisar Realisasi**	**2.211.800,00**	**2.171.800,00**	**(40.000,00)**	**98,19**	
1	**02**	**1-02.0-00.0-00.02**	**01**	**2.01**	**0006**	**5**			**BELANJA DAERAH**	**2.211.800,00**	**2.171.800,00**	**(40.000,00)**	**98,19**	
1	**02**	**1-02.0-00.0-00.02**	**01**	**2.01**	**0006**	**5**	**1**		**BELANJA OPERASI**	**2.211.800,00**	**2.171.800,00**	**(40.000,00)**	**98,19**	
1	02	1-02.0-00.0-00.02	01	2.01	0006	5	1	02	Belanja Barang dan Jasa	2.211.800,00	2.171.800,00	(40.000,00)	98,19	
1	**02**	**1-02.0-00.0-00.02**	**01**	**2.01**	**0007**				**Evaluasi Kinerja Perangkat Daerah**	**7.975.000,00**	**7.936.000,00**	**(39.000,00)**	**99,51**	
1	**02**	**1-02.0-00.0-00.02**	**01**	**2.01**	**0007**	**5**			**BELANJA DAERAH**	**7.975.000,00**	**7.936.000,00**	**(39.000,00)**	**99,51**	
1	**02**	**1-02.0-00.0-00.02**	**01**	**2.01**	**0007**	**5**	**1**		**BELANJA OPERASI**	**7.975.000,00**	**7.936.000,00**	**(39.000,00)**	**99,51**	
1	02	1-02.0-00.0-00.02	01	2.01	0007	5	1	02	Belanja Barang dan Jasa	7.975.000,00	7.936.000,00	(39.000,00)	99,51	
1	**02**	**1-02.0-00.0-00.02**	**01**	**2.02**					**Administrasi Keuangan Perangkat Daerah**	**5.124.700,00**	**5.074.700,00**	**(50.000,00)**	**99,02**	
1	**02**	**1-02.0-00.0-00.02**	**01**	**2.02**	**0005**				**Koordinasi dan Penyusunan Laporan Keuangan Akhir Tahun SKPD**	**1.500.000,00**	**1.500.000,00**	**0,00**	**100,00**	
1	**02**	**1-02.0-00.0-00.02**	**01**	**2.02**	**0005**	**5**			**BELANJA DAERAH**	**1.500.000,00**	**1.500.000,00**	**0,00**	**100,00**	
1	**02**	**1-02.0-00.0-00.02**	**01**	**2.02**	**0005**	**5**	**1**		**BELANJA OPERASI**	**1.500.000,00**	**1.500.000,00**	**0,00**	**100,00**	
1	02	1-02.0-00.0-00.02	01	2.02	0005	5	1	02	Belanja Barang dan Jasa	1.500.000,00	1.500.000,00	0,00	100,00	
1	**02**	**1-02.0-00.0-00.02**	**01**	**2.02**	**0007**				**Koordinasi dan Penyusunan Laporan Keuangan Bulanan/ Triwulanan/ Semesteran**	**1.999.700,00**	**1.949.700,00**	**(50.000,00)**	**97,50**	
1	**02**	**1-02.0-00.0-00.02**	**01**	**2.02**	**0007**	**5**			**BELANJA DAERAH**	**1.999.700,00**	**1.949.700,00**	**(50.000,00)**	**97,50**	

KODE REKENING									URAIAN	JUMLAH (Rp)		BERTAMBAH/ (BERKURANG)		DASAR HUKUM
										ANGGARAN	REALISASI	(Rp)	%	
1									2	3	4	5	6	7
1	**02**	**1-02.0-00.0-00.02**	**01**	**2.02**	**0007**	**5**	**1**		**BELANJA OPERASI**	**1.999.700,00**	**1.949.700,00**	**(50.000,00)**	**97,50**	
1	02	1-02.0-00.0-00.02	01	2.02	0007	5	1	02	Belanja Barang dan Jasa	1.999.700,00	1.949.700,00	(50.000,00)	97,50	
1	**02**	**1-02.0-00.0-00.02**	**01**	**2.02**	**0008**				**Penyusunan Pelaporan dan Analisis Prognosis Realisasi Anggaran**	**1.625.000,00**	**1.625.000,00**	**0,00**	**100,00**	
1	**02**	**1-02.0-00.0-00.02**	**01**	**2.02**	**0008**	**5**			**BELANJA DAERAH**	**1.625.000,00**	**1.625.000,00**	**0,00**	**100,00**	
1	**02**	**1-02.0-00.0-00.02**	**01**	**2.02**	**0008**	**5**	**1**		**BELANJA OPERASI**	**1.625.000,00**	**1.625.000,00**	**0,00**	**100,00**	
1	02	1-02.0-00.0-00.02	01	2.02	0008	5	1	02	Belanja Barang dan Jasa	1.625.000,00	1.625.000,00	0,00	100,00	
1	**02**	**1-02.0-00.0-00.02**	**01**	**2.05**					**Administrasi Kepegawaian Perangkat Daerah**	**61.140.000,00**	**61.082.605,00**	**(57.395,00)**	**99,91**	
1	**02**	**1-02.0-00.0-00.02**	**01**	**2.05**	**0005**				**Monitoring, Evaluasi, dan Penilaian Kinerja Pegawai**	**8.640.000,00**	**8.610.000,00**	**(30.000,00)**	**99,65**	
1	**02**	**1-02.0-00.0-00.02**	**01**	**2.05**	**0005**	**5**			**BELANJA DAERAH**	**8.640.000,00**	**8.610.000,00**	**(30.000,00)**	**99,65**	
1	**02**	**1-02.0-00.0-00.02**	**01**	**2.05**	**0005**	**5**	**1**		**BELANJA OPERASI**	**8.640.000,00**	**8.610.000,00**	**(30.000,00)**	**99,65**	
1	02	1-02.0-00.0-00.02	01	2.05	0005	5	1	02	Belanja Barang dan Jasa	8.640.000,00	8.610.000,00	(30.000,00)	99,65	
1	**02**	**1-02.0-00.0-00.02**	**01**	**2.05**	**0009**				**Pendidikan dan Pelatihan Pegawai Berdasarkan Tugas dan Fungsi**	**52.500.000,00**	**52.472.605,00**	**(27.395,00)**	**99,95**	
1	**02**	**1-02.0-00.0-00.02**	**01**	**2.05**	**0009**	**5**			**BELANJA DAERAH**	**52.500.000,00**	**52.472.605,00**	**(27.395,00)**	**99,95**	
1	**02**	**1-02.0-00.0-00.02**	**01**	**2.05**	**0009**	**5**	**1**		**BELANJA OPERASI**	**52.500.000,00**	**52.472.605,00**	**(27.395,00)**	**99,95**	
1	02	1-02.0-00.0-00.02	01	2.05	0009	5	1	02	Belanja Barang dan Jasa	52.500.000,00	52.472.605,00	(27.395,00)	99,95	
1	**02**	**1-02.0-00.0-00.02**	**01**	**2.06**					**Administrasi Umum Perangkat Daerah**	**809.415.700,00**	**808.619.310,00**	**(796.390,00)**	**99,90**	
1	**02**	**1-02.0-00.0-00.02**	**01**	**2.06**	**0001**				**Penyediaan Komponen Instalasi Listrik/Penerangan Bangunan Kantor**	**116.006.000,00**	**116.005.900,00**	**(100,00)**	**100,00**	
1	**02**	**1-02.0-00.0-00.02**	**01**	**2.06**	**0001**	**5**			**BELANJA DAERAH**	**116.006.000,00**	**116.005.900,00**	**(100,00)**	**100,00**	
1	**02**	**1-02.0-00.0-00.02**	**01**	**2.06**	**0001**	**5**	**1**		**BELANJA OPERASI**	**116.006.000,00**	**116.005.900,00**	**(100,00)**	**100,00**	
1	02	1-02.0-00.0-00.02	01	2.06	0001	5	1	02	Belanja Barang dan Jasa	116.006.000,00	116.005.900,00	(100,00)	100,00	
1	**02**	**1-02.0-00.0-00.02**	**01**	**2.06**	**0002**				**Penyediaan Peralatan dan Perlengkapan Kantor**	**102.430.000,00**	**101.996.810,00**	**(433.190,00)**	**99,58**	
1	**02**	**1-02.0-00.0-00.02**	**01**	**2.06**	**0002**	**5**			**BELANJA DAERAH**	**102.430.000,00**	**101.996.810,00**	**(433.190,00)**	**99,58**	
1	**02**	**1-02.0-00.0-00.02**	**01**	**2.06**	**0002**	**5**	**2**		**BELANJA MODAL**	**102.430.000,00**	**101.996.810,00**	**(433.190,00)**	**99,58**	
1	02	1-02.0-00.0-00.02	01	2.06	0002	5	2	02	Belanja Modal Peralatan dan Mesin	102.430.000,00	101.996.810,00	(433.190,00)	99,58	
1	**02**	**1-02.0-00.0-00.02**	**01**	**2.06**	**0003**				**Penyediaan Peralatan Rumah Tangga**	**197.978.700,00**	**197.948.700,00**	**(30.000,00)**	**99,98**	
1	**02**	**1-02.0-00.0-00.02**	**01**	**2.06**	**0003**	**5**			**BELANJA DAERAH**	**197.978.700,00**	**197.948.700,00**	**(30.000,00)**	**99,98**	
1	**02**	**1-02.0-00.0-00.02**	**01**	**2.06**	**0003**	**5**	**1**		**BELANJA OPERASI**	**181.478.700,00**	**181.448.700,00**	**(30.000,00)**	**99,98**	
1	02	1-02.0-00.0-00.02	01	2.06	0003	5	1	02	Belanja Barang dan Jasa	181.478.700,00	181.448.700,00	(30.000,00)	99,98	
1	**02**	**1-02.0-00.0-00.02**	**01**	**2.06**	**0003**	**5**	**2**		**BELANJA MODAL**	**16.500.000,00**	**16.500.000,00**	**0,00**	**100,00**	
1	02	1-02.0-00.0-00.02	01	2.06	0003	5	2	02	Belanja Modal Peralatan dan Mesin	16.500.000,00	16.500.000,00	0,00	100,00	
1	**02**	**1-02.0-00.0-00.02**	**01**	**2.06**	**0004**				**Penyediaan Bahan Logistik Kantor**	**225.000.000,00**	**224.827.750,00**	**(172.250,00)**	**99,92**	
1	**02**	**1-02.0-00.0-00.02**	**01**	**2.06**	**0004**	**5**			**BELANJA DAERAH**	**225.000.000,00**	**224.827.750,00**	**(172.250,00)**	**99,92**	
1	**02**	**1-02.0-00.0-00.02**	**01**	**2.06**	**0004**	**5**	**1**		**BELANJA OPERASI**	**225.000.000,00**	**224.827.750,00**	**(172.250,00)**	**99,92**	
1	02	1-02.0-00.0-00.02	01	2.06	0004	5	1	02	Belanja Barang dan Jasa	225.000.000,00	224.827.750,00	(172.250,00)	99,92	
1	**02**	**1-02.0-00.0-00.02**	**01**	**2.06**	**0005**				**Penyediaan Barang Cetakan dan Penggandaan**	**69.004.000,00**	**68.894.150,00**	**(109.850,00)**	**99,84**	
1	**02**	**1-02.0-00.0-00.02**	**01**	**2.06**	**0005**	**5**			**BELANJA DAERAH**	**69.004.000,00**	**68.894.150,00**	**(109.850,00)**	**99,84**	
1	**02**	**1-02.0-00.0-00.02**	**01**	**2.06**	**0005**	**5**	**1**		**BELANJA OPERASI**	**69.004.000,00**	**68.894.150,00**	**(109.850,00)**	**99,84**	
1	02	1-02.0-00.0-00.02	01	2.06	0005	5	1	02	Belanja Barang dan Jasa	69.004.000,00	68.894.150,00	(109.850,00)	99,84	
1	**02**	**1-02.0-00.0-00.02**	**01**	**2.06**	**0006**				**Penyediaan Bahan Bacaan dan Peraturan Perundang-undangan**	**5.040.000,00**	**5.040.000,00**	**0,00**	**100,00**	
1	**02**	**1-02.0-00.0-00.02**	**01**	**2.06**	**0006**	**5**			**BELANJA DAERAH**	**5.040.000,00**	**5.040.000,00**	**0,00**	**100,00**	
1	**02**	**1-02.0-00.0-00.02**	**01**	**2.06**	**0006**	**5**	**1**		**BELANJA OPERASI**	**5.040.000,00**	**5.040.000,00**	**0,00**	**100,00**	
1	02	1-02.0-00.0-00.02	01	2.06	0006	5	1	02	Belanja Barang dan Jasa	5.040.000,00	5.040.000,00	0,00	100,00	
1	**02**	**1-02.0-00.0-00.02**	**01**	**2.06**	**0008**				**Fasilitasi Kunjungan Tamu**	**7.427.000,00**	**7.376.000,00**	**(51.000,00)**	**99,31**	
1	**02**	**1-02.0-00.0-00.02**	**01**	**2.06**	**0008**	**5**			**BELANJA DAERAH**	**7.427.000,00**	**7.376.000,00**	**(51.000,00)**	**99,31**	
1	**02**	**1-02.0-00.0-00.02**	**01**	**2.06**	**0008**	**5**	**1**		**BELANJA OPERASI**	**7.427.000,00**	**7.376.000,00**	**(51.000,00)**	**99,31**	
1	02	1-02.0-00.0-00.02	01	2.06	0008	5	1	02	Belanja Barang dan Jasa	7.427.000,00	7.376.000,00	(51.000,00)	99,31	

KODE REKENING									URAIAN	JUMLAH (Rp)		BERTAMBAH/ (BERKURANG)		DASAR HUKUM
										ANGGARAN	REALISASI	(Rp)	%	
1									2	3	4	5	6	7
1	02	1-02.0-00.0-00.02	01	2.06	0009				Penyelenggaraan Rapat Koordinasi dan Konsultasi SKPD	86.530.000,00	86.530.000,00	0,00	100,00	
1	02	1-02.0-00.0-00.02	01	2.06	0009	5			BELANJA DAERAH	86.530.000,00	86.530.000,00	0,00	100,00	
1	02	1-02.0-00.0-00.02	01	2.06	0009	5	1		BELANJA OPERASI	86.530.000,00	86.530.000,00	0,00	100,00	
1	02	1-02.0-00.0-00.02	01	2.06	0009	5	1	02	Belanja Barang dan Jasa	86.530.000,00	86.530.000,00	0,00	100,00	
1	02	1-02.0-00.0-00.02	01	2.07					Pengadaan Barang Milik Daerah Penunjang Urusan Pemerintah Daerah	3.473.328.000,00	3.464.364.027,00	(8.963.973,00)	99,74	
1	02	1-02.0-00.0-00.02	01	2.07	0009				Pengadaan Gedung Kantor atau Bangunan Lainnya	36.225.000,00	36.225.000,00	0,00	100,00	
1	02	1-02.0-00.0-00.02	01	2.07	0009	5			BELANJA DAERAH	36.225.000,00	36.225.000,00	0,00	100,00	
1	02	1-02.0-00.0-00.02	01	2.07	0009	5	1		BELANJA OPERASI	36.225.000,00	36.225.000,00	0,00	100,00	
1	02	1-02.0-00.0-00.02	01	2.07	0009	5	1	02	Belanja Barang dan Jasa	36.225.000,00	36.225.000,00	0,00	100,00	
1	02	1-02.0-00.0-00.02	01	2.07	0011				Pengadaan Sarana dan Prasarana Pendukung Gedung Kantor atau Bangunan	3.437.103.000,00	3.428.139.027,00	(8.963.973,00)	99,74	
1	02	1-02.0-00.0-00.02	01	2.07	0011	5			BELANJA DAERAH	3.437.103.000,00	3.428.139.027,00	(8.963.973,00)	99,74	
1	02	1-02.0-00.0-00.02	01	2.07	0011	5	1		BELANJA OPERASI	115.661.000,00	114.471.525,00	(1.189.475,00)	98,97	
1	02	1-02.0-00.0-00.02	01	2.07	0011	5	1	02	Belanja Barang dan Jasa	115.661.000,00	114.471.525,00	(1.189.475,00)	98,97	
1	02	1-02.0-00.0-00.02	01	2.07	0011	5	2		BELANJA MODAL	3.321.442.000,00	3.313.667.502,00	(7.774.498,00)	99,77	
1	02	1-02.0-00.0-00.02	01	2.07	0011	5	2	02	Belanja Modal Peralatan dan Mesin	1.321.442.000,00	1.321.442.000,00	0,00	100,00	
1	02	1-02.0-00.0-00.02	01	2.07	0011	5	2	03	Belanja Modal Gedung dan Bangunan	2.000.000.000,00	1.992.225.502,00	(7.774.498,00)	99,61	
1	02	1-02.0-00.0-00.02	01	2.08					Penyediaan Jasa Penunjang Urusan Pemerintahan Daerah	598.350.000,00	543.211.329,00	(55.138.671,00)	90,78	
1	02	1-02.0-00.0-00.02	01	2.08	0001				Penyediaan Jasa Surat Menyurat	4.200.000,00	4.200.000,00	0,00	100,00	
1	02	1-02.0-00.0-00.02	01	2.08	0001	5			BELANJA DAERAH	4.200.000,00	4.200.000,00	0,00	100,00	
1	02	1-02.0-00.0-00.02	01	2.08	0001	5	1		BELANJA OPERASI	4.200.000,00	4.200.000,00	0,00	100,00	
1	02	1-02.0-00.0-00.02	01	2.08	0001	5	1	02	Belanja Barang dan Jasa	4.200.000,00	4.200.000,00	0,00	100,00	
1	02	1-02.0-00.0-00.02	01	2.08	0002				Penyediaan Jasa Komunikasi, Sumber Daya Air dan Listrik	562.830.000,00	507.691.329,00	(55.138.671,00)	90,20	
1	02	1-02.0-00.0-00.02	01	2.08	0002	5			BELANJA DAERAH	562.830.000,00	507.691.329,00	(55.138.671,00)	90,20	
1	02	1-02.0-00.0-00.02	01	2.08	0002	5	1		BELANJA OPERASI	562.830.000,00	507.691.329,00	(55.138.671,00)	90,20	
1	02	1-02.0-00.0-00.02	01	2.08	0002	5	1	02	Belanja Barang dan Jasa	562.830.000,00	507.691.329,00	(55.138.671,00)	90,20	
1	02	1-02.0-00.0-00.02	01	2.08	0004				Penyediaan Jasa Pelayanan Umum Kantor	31.320.000,00	31.320.000,00	0,00	100,00	
1	02	1-02.0-00.0-00.02	01	2.08	0004	5			BELANJA DAERAH	31.320.000,00	31.320.000,00	0,00	100,00	
1	02	1-02.0-00.0-00.02	01	2.08	0004	5	1		BELANJA OPERASI	31.320.000,00	31.320.000,00	0,00	100,00	
1	02	1-02.0-00.0-00.02	01	2.08	0004	5	1	02	Belanja Barang dan Jasa	31.320.000,00	31.320.000,00	0,00	100,00	
1	02	1-02.0-00.0-00.02	01	2.09					Pemeliharaan Barang Milik Daerah Penunjang Urusan Pemerintahan Daerah	388.492.600,00	384.430.949,00	(4.061.651,00)	98,95	
1	02	1-02.0-00.0-00.02	01	2.09	0002				Penyediaan Jasa Pemeliharaan, Biaya Pemeliharaan, Pajak dan Perizinan Kendaraan Dinas Operasional atau Lapangan	176.100.000,00	173.842.000,00	(2.258.000,00)	98,72	
1	02	1-02.0-00.0-00.02	01	2.09	0002	5			BELANJA DAERAH	176.100.000,00	173.842.000,00	(2.258.000,00)	98,72	
1	02	1-02.0-00.0-00.02	01	2.09	0002	5	1		BELANJA OPERASI	176.100.000,00	173.842.000,00	(2.258.000,00)	98,72	
1	02	1-02.0-00.0-00.02	01	2.09	0002	5	1	02	Belanja Barang dan Jasa	176.100.000,00	173.842.000,00	(2.258.000,00)	98,72	
1	02	1-02.0-00.0-00.02	01	2.09	0003				Penyediaan Jasa Pemeliharaan, Biaya Pemeliharaan dan Perizinan Alat Besar	17.334.600,00	16.135.150,00	(1.199.450,00)	93,08	
1	02	1-02.0-00.0-00.02	01	2.09	0003	5			BELANJA DAERAH	17.334.600,00	16.135.150,00	(1.199.450,00)	93,08	
1	02	1-02.0-00.0-00.02	01	2.09	0003	5	1		BELANJA OPERASI	17.334.600,00	16.135.150,00	(1.199.450,00)	93,08	
1	02	1-02.0-00.0-00.02	01	2.09	0003	5	1	02	Belanja Barang dan Jasa	17.334.600,00	16.135.150,00	(1.199.450,00)	93,08	
1	02	1-02.0-00.0-00.02	01	2.09	0006				Pemeliharaan Peralatan dan Mesin Lainnya	60.424.000,00	60.424.000,00	0,00	100,00	
1	02	1-02.0-00.0-00.02	01	2.09	0006	5			BELANJA DAERAH	60.424.000,00	60.424.000,00	0,00	100,00	
1	02	1-02.0-00.0-00.02	01	2.09	0006	5	1		BELANJA OPERASI	22.074.000,00	22.074.000,00	0,00	100,00	
1	02	1-02.0-00.0-00.02	01	2.09	0006	5	1	02	Belanja Barang dan Jasa	22.074.000,00	22.074.000,00	0,00	100,00	
1	02	1-02.0-00.0-00.02	01	2.09	0006	5	2		BELANJA MODAL	38.350.000,00	38.350.000,00	0,00	100,00	
1	02	1-02.0-00.0-00.02	01	2.09	0006	5	2	02	Belanja Modal Peralatan dan Mesin	38.350.000,00	38.350.000,00	0,00	100,00	
1	02	1-02.0-00.0-00.02	01	2.09	0009				Pemeliharaan/Rehabilitasi Gedung Kantor dan Bangunan Lainnya	108.810.000,00	108.250.799,00	(559.201,00)	99,49	
1	02	1-02.0-00.0-00.02	01	2.09	0009	5			BELANJA DAERAH	108.810.000,00	108.250.799,00	(559.201,00)	99,49	

KODE REKENING									URAIAN	JUMLAH (Rp)		BERTAMBAH/ (BERKURANG)		DASAR HUKUM
										ANGGARAN	REALISASI	(Rp)	%	
1									2	3	4	5	6	7
1	**02**	**1-02.0-00.0-00.02**	**01**	**2.09**	**0009**	**5**	**1**		**BELANJA OPERASI**	**108.810.000,00**	**108.250.799,00**	**(559.201,00)**	**99,49**	
1	02	1-02.0-00.0-00.02	01	2.09	0009	5	1	02	Belanja Barang dan Jasa	108.810.000,00	108.250.799,00	(559.201,00)	99,49	
1	**02**	**1-02.0-00.0-00.02**	**01**	**2.09**	**0010**				**Pemeliharaan/Rehabilitasi Sarana dan Prasarana Gedung Kantor atau Bangunan**	**25.824.000,00**	**25.779.000,00**	**(45.000,00)**	**99,83**	
1	**02**	**1-02.0-00.0-00.02**	**01**	**2.09**	**0010**	**5**			**BELANJA DAERAH**	**25.824.000,00**	**25.779.000,00**	**(45.000,00)**	**99,83**	
1	**02**	**1-02.0-00.0-00.02**	**01**	**2.09**	**0010**	**5**	**1**		**BELANJA OPERASI**	**14.500.000,00**	**14.455.000,00**	**(45.000,00)**	**99,69**	
1	02	1-02.0-00.0-00.02	01	2.09	0010	5	1	02	Belanja Barang dan Jasa	14.500.000,00	14.455.000,00	(45.000,00)	99,69	
1	**02**	**1-02.0-00.0-00.02**	**01**	**2.09**	**0010**	**5**	**2**		**BELANJA MODAL**	**11.324.000,00**	**11.324.000,00**	**0,00**	**100,00**	
1	02	1-02.0-00.0-00.02	01	2.09	0010	5	2	02	Belanja Modal Peralatan dan Mesin	11.324.000,00	11.324.000,00	0,00	100,00	
1	**02**	**1-02.0-00.0-00.02**	**01**	**2.10**					**Peningkatan Pelayanan BLUD**	**26.510.859.215,00**	**26.354.329.149,00**	**(156.530.066,00)**	**99,41**	
1	**02**	**1-02.0-00.0-00.02**	**01**	**2.10**	**0001**				**Pelayanan dan Penunjang Pelayanan BLUD**	**26.510.859.215,00**	**26.354.329.149,00**	**(156.530.066,00)**	**99,41**	
1	**02**	**1-02.0-00.0-00.02**	**01**	**2.10**	**0001**	**5**			**BELANJA DAERAH**	**26.510.859.215,00**	**26.354.329.149,00**	**(156.530.066,00)**	**99,41**	
1	**02**	**1-02.0-00.0-00.02**	**01**	**2.10**	**0001**	**5**	**1**		**BELANJA OPERASI**	**24.913.742.428,00**	**24.857.141.273,00**	**(56.601.155,00)**	**99,77**	
1	02	1-02.0-00.0-00.02	01	2.10	0001	5	1	01	Belanja Pegawai	1.418.000.000,00	1.391.230.000,00	(26.770.000,00)	98,11	
1	02	1-02.0-00.0-00.02	01	2.10	0001	5	1	02	Belanja Barang dan Jasa	23.495.742.428,00	23.465.911.273,00	(29.831.155,00)	99,87	
1	**02**	**1-02.0-00.0-00.02**	**01**	**2.10**	**0001**	**5**	**2**		**BELANJA MODAL**	**1.597.116.787,00**	**1.497.187.876,00**	**(99.928.911,00)**	**93,74**	
1	02	1-02.0-00.0-00.02	01	2.10	0001	5	2	02	Belanja Modal Peralatan dan Mesin	1.197.116.787,00	1.186.664.876,00	(10.451.911,00)	99,13	
1	02	1-02.0-00.0-00.02	01	2.10	0001	5	2	03	Belanja Modal Gedung dan Bangunan	400.000.000,00	310.523.000,00	(89.477.000,00)	77,63	
1	**02**	**1-02.0-00.0-00.02**	**02**						**PROGRAM PEMENUHAN UPAYA KESEHATAN PERORANGAN DAN UPAYA KESEHATAN MASYARAKAT**	**6.535.224.084,00**	**6.314.623.357,00**	**(220.600.727,00)**	**96,62**	
1	**02**	**1-02.0-00.0-00.02**	**02**	**2.01**					**Penyediaan Fasilitas Pelayanan Kesehatan untuk UKM dan UKP Kewenangan Daerah Kabupaten/Kota**	**6.097.306.984,00**	**5.902.137.437,00**	**(195.169.547,00)**	**96,80**	
1	**02**	**1-02.0-00.0-00.02**	**02**	**2.01**	**0008**				**Rehabilitasi dan Pemeliharaan Rumah Sakit**	**399.810.000,00**	**399.810.000,00**	**0,00**	**100,00**	
1	**02**	**1-02.0-00.0-00.02**	**02**	**2.01**	**0008**	**5**			**BELANJA DAERAH**	**399.810.000,00**	**399.810.000,00**	**0,00**	**100,00**	
1	**02**	**1-02.0-00.0-00.02**	**02**	**2.01**	**0008**	**5**	**1**		**BELANJA OPERASI**	**399.810.000,00**	**399.810.000,00**	**0,00**	**100,00**	
1	02	1-02.0-00.0-00.02	02	2.01	0008	5	1	02	Belanja Barang dan Jasa	399.810.000,00	399.810.000,00	0,00	100,00	
1	**02**	**1-02.0-00.0-00.02**	**02**	**2.01**	**0011**				**Rehabilitasi dan Pemeliharaan Rumah Dinas Tenaga Kesehatan**	**105.300.000,00**	**104.931.215,00**	**(368.785,00)**	**99,65**	
1	**02**	**1-02.0-00.0-00.02**	**02**	**2.01**	**0011**	**5**			**BELANJA DAERAH**	**105.300.000,00**	**104.931.215,00**	**(368.785,00)**	**99,65**	
1	**02**	**1-02.0-00.0-00.02**	**02**	**2.01**	**0011**	**5**	**1**		**BELANJA OPERASI**	**105.300.000,00**	**104.931.215,00**	**(368.785,00)**	**99,65**	
1	02	1-02.0-00.0-00.02	02	2.01	0011	5	1	02	Belanja Barang dan Jasa	105.300.000,00	104.931.215,00	(368.785,00)	99,65	
1	**02**	**1-02.0-00.0-00.02**	**02**	**2.01**	**0014**				**Pengadaan Alat Kesehatan/Alat Penunjang Medik Fasilitas Pelayanan Kesehatan**	**5.500.000.000,00**	**5.311.750.981,00**	**(188.249.019,00)**	**96,58**	
1	**02**	**1-02.0-00.0-00.02**	**02**	**2.01**	**0014**	**5**			**BELANJA DAERAH**	**5.500.000.000,00**	**5.311.750.981,00**	**(188.249.019,00)**	**96,58**	
1	**02**	**1-02.0-00.0-00.02**	**02**	**2.01**	**0014**	**5**	**2**		**BELANJA MODAL**	**5.500.000.000,00**	**5.311.750.981,00**	**(188.249.019,00)**	**96,58**	
1	02	1-02.0-00.0-00.02	02	2.01	0014	5	2	02	Belanja Modal Peralatan dan Mesin	5.500.000.000,00	5.311.750.981,00	(188.249.019,00)	96,58	
1	**02**	**1-02.0-00.0-00.02**	**02**	**2.01**	**0020**				**Pemeliharaan Rutin dan Berkala Alat Kesehatan/Alat Penunjang Medik Fasilitas Pelayanan Kesehatan**	**92.196.984,00**	**85.645.241,00**	**(6.551.743,00)**	**92,89**	
1	**02**	**1-02.0-00.0-00.02**	**02**	**2.01**	**0020**	**5**			**BELANJA DAERAH**	**92.196.984,00**	**85.645.241,00**	**(6.551.743,00)**	**92,89**	
1	**02**	**1-02.0-00.0-00.02**	**02**	**2.01**	**0020**	**5**	**1**		**BELANJA OPERASI**	**92.196.984,00**	**85.645.241,00**	**(6.551.743,00)**	**92,89**	
1	02	1-02.0-00.0-00.02	02	2.01	0020	5	1	02	Belanja Barang dan Jasa	92.196.984,00	85.645.241,00	(6.551.743,00)	92,89	
1	**02**	**1-02.0-00.0-00.02**	**02**	**2.02**					**Penyediaan Layanan Kesehatan untuk UKM dan UKP Rujukan Tingkat Daerah Kabupaten/Kota**	**397.715.600,00**	**372.333.495,00**	**(25.382.105,00)**	**93,62**	
1	**02**	**1-02.0-00.0-00.02**	**02**	**2.02**	**0018**				**Pengelolaan Pelayanan Promosi Kesehatan**	**67.827.200,00**	**67.827.200,00**	**0,00**	**100,00**	
1	**02**	**1-02.0-00.0-00.02**	**02**	**2.02**	**0018**	**5**			**BELANJA DAERAH**	**67.827.200,00**	**67.827.200,00**	**0,00**	**100,00**	
1	**02**	**1-02.0-00.0-00.02**	**02**	**2.02**	**0018**	**5**	**1**		**BELANJA OPERASI**	**64.227.200,00**	**64.227.200,00**	**0,00**	**100,00**	
1	02	1-02.0-00.0-00.02	02	2.02	0018	5	1	02	Belanja Barang dan Jasa	64.227.200,00	64.227.200,00	0,00	100,00	
1	**02**	**1-02.0-00.0-00.02**	**02**	**2.02**	**0018**	**5**	**2**		**BELANJA MODAL**	**3.600.000,00**	**3.600.000,00**	**0,00**	**100,00**	
1	02	1-02.0-00.0-00.02	02	2.02	0018	5	2	02	Belanja Modal Peralatan dan Mesin	3.600.000,00	3.600.000,00	0,00	100,00	
1	**02**	**1-02.0-00.0-00.02**	**02**	**2.02**	**0022**				**Pengelolaan Pelayanan Kesehatan Jiwa dan NAPZA**	**27.256.000,00**	**18.746.000,00**	**(8.510.000,00)**	**68,78**	
1	**02**	**1-02.0-00.0-00.02**	**02**	**2.02**	**0022**	**5**			**BELANJA DAERAH**	**27.256.000,00**	**18.746.000,00**	**(8.510.000,00)**	**68,78**	

KODE REKENING									URAIAN	JUMLAH (Rp)		BERTAMBAH/ (BERKURANG)		DASAR HUKUM
										ANGGARAN	REALISASI	(Rp)	%	
1									2	3	4	5	6	7
1	**02**	**1-02.0-00.0-00.02**	**02**	**2.02**	**0022**	**5**	**1**		**BELANJA OPERASI**	**27.256.000,00**	**18.746.000,00**	**(8.510.000,00)**	**68,78**	
1	02	1-02.0-00.0-00.02	02	2.02	0022	5	1	02	Belanja Barang dan Jasa	27.256.000,00	18.746.000,00	(8.510.000,00)	68,78	
1	**02**	**1-02.0-00.0-00.02**	**02**	**2.02**	**0026**				**Pengelolaan Jaminan Kesehatan Masyarakat**	**302.632.400,00**	**285.760.295,00**	**(16.872.105,00)**	**94,42**	
1	**02**	**1-02.0-00.0-00.02**	**02**	**2.02**	**0026**	**5**			**BELANJA DAERAH**	**302.632.400,00**	**285.760.295,00**	**(16.872.105,00)**	**94,42**	
1	**02**	**1-02.0-00.0-00.02**	**02**	**2.02**	**0026**	**5**	**1**		**BELANJA OPERASI**	**302.632.400,00**	**285.760.295,00**	**(16.872.105,00)**	**94,42**	
1	02	1-02.0-00.0-00.02	02	2.02	0026	5	1	02	Belanja Barang dan Jasa	302.632.400,00	285.760.295,00	(16.872.105,00)	94,42	
1	**02**	**1-02.0-00.0-00.02**	**02**	**2.03**					**Penyelenggaraan Sistem Informasi Kesehatan Secara Terintegrasi**	**19.519.000,00**	**19.469.925,00**	**(49.075,00)**	**99,75**	
1	**02**	**1-02.0-00.0-00.02**	**02**	**2.03**	**0002**				**Pengelolaan Sistem Informasi Kesehatan**	**19.519.000,00**	**19.469.925,00**	**(49.075,00)**	**99,75**	
1	**02**	**1-02.0-00.0-00.02**	**02**	**2.03**	**0002**	**5**			**BELANJA DAERAH**	**19.519.000,00**	**19.469.925,00**	**(49.075,00)**	**99,75**	
1	**02**	**1-02.0-00.0-00.02**	**02**	**2.03**	**0002**	**5**	**1**		**BELANJA OPERASI**	**19.519.000,00**	**19.469.925,00**	**(49.075,00)**	**99,75**	
1	02	1-02.0-00.0-00.02	02	2.03	0002	5	1	02	Belanja Barang dan Jasa	19.519.000,00	19.469.925,00	(49.075,00)	99,75	
1	**02**	**1-02.0-00.0-00.02**	**02**	**2.04**					**Penerbitan Izin Rumah Sakit Kelas C, D dan Fasilitas Pelayanan Kesehatan Tingkat Daerah Kabupaten/Kota**	**20.682.500,00**	**20.682.500,00**	**0,00**	**100,00**	
1	**02**	**1-02.0-00.0-00.02**	**02**	**2.04**	**0003**				**Peningkatan Mutu Pelayanan Fasilitas Kesehatan**	**20.682.500,00**	**20.682.500,00**	**0,00**	**100,00**	
1	**02**	**1-02.0-00.0-00.02**	**02**	**2.04**	**0003**	**5**			**BELANJA DAERAH**	**20.682.500,00**	**20.682.500,00**	**0,00**	**100,00**	
1	**02**	**1-02.0-00.0-00.02**	**02**	**2.04**	**0003**	**5**	**1**		**BELANJA OPERASI**	**20.682.500,00**	**20.682.500,00**	**0,00**	**100,00**	
1	02	1-02.0-00.0-00.02	02	2.04	0003	5	1	02	Belanja Barang dan Jasa	20.682.500,00	20.682.500,00	0,00	100,00	
1	**02**	**1-02.0-00.0-00.02**	**03**						**PROGRAM PENINGKATAN KAPASITAS SUMBER DAYA MANUSIA KESEHATAN**	**3.087.963.000,00**	**2.473.913.000,00**	**(614.050.000,00)**	**80,11**	
1	**02**	**1-02.0-00.0-00.02**	**03**	**2.02**					**Perencanaan Kebutuhan dan Pendayagunaan Sumber Daya Manusia Kesehatan untuk UKP dan UKM di Wilayah Kabupaten/Kota**	**3.048.400.000,00**	**2.436.700.000,00**	**(611.700.000,00)**	**79,93**	
1	**02**	**1-02.0-00.0-00.02**	**03**	**2.02**	**0002**				**Pemenuhan Kebutuhan Sumber Daya Manusia Kesehatan Sesuai Standar**	**3.048.400.000,00**	**2.436.700.000,00**	**(611.700.000,00)**	**79,93**	
1	**02**	**1-02.0-00.0-00.02**	**03**	**2.02**	**0002**	**5**			**BELANJA DAERAH**	**3.048.400.000,00**	**2.436.700.000,00**	**(611.700.000,00)**	**79,93**	
1	**02**	**1-02.0-00.0-00.02**	**03**	**2.02**	**0002**	**5**	**1**		**BELANJA OPERASI**	**3.048.400.000,00**	**2.436.700.000,00**	**(611.700.000,00)**	**79,93**	
1	02	1-02.0-00.0-00.02	03	2.02	0002	5	1	02	Belanja Barang dan Jasa	3.048.400.000,00	2.436.700.000,00	(611.700.000,00)	79,93	
1	**02**	**1-02.0-00.0-00.02**	**03**	**2.03**					**Pengembangan Mutu dan Peningkatan Kompetensi Teknis Sumber Daya Manusia Kesehatan Tingkat Daerah Kabupaten/Kota**	**39.563.000,00**	**37.213.000,00**	**(2.350.000,00)**	**94,06**	
1	**02**	**1-02.0-00.0-00.02**	**03**	**2.03**	**0001**				**Pengembangan Mutu dan Peningkatan Kompetensi Teknis Sumber Daya Manusia Kesehatan Tingkat Daerah Kabupaten/Kota**	**39.563.000,00**	**37.213.000,00**	**(2.350.000,00)**	**94,06**	
1	**02**	**1-02.0-00.0-00.02**	**03**	**2.03**	**0001**	**5**			**BELANJA DAERAH**	**39.563.000,00**	**37.213.000,00**	**(2.350.000,00)**	**94,06**	
1	**02**	**1-02.0-00.0-00.02**	**03**	**2.03**	**0001**	**5**	**1**		**BELANJA OPERASI**	**39.563.000,00**	**37.213.000,00**	**(2.350.000,00)**	**94,06**	
1	02	1-02.0-00.0-00.02	03	2.03	0001	5	1	02	Belanja Barang dan Jasa	39.563.000,00	37.213.000,00	(2.350.000,00)	94,06	
									JUMLAH PENDAPATAN	**0,00**	**0,00**	**0,00**	**0,00**	
									JUMLAH BELANJA	**41.518.131.099,00**	**40.457.739.226,00**	**(1.060.391.873,00)**	**97,45**	
									TOTAL SURPLUS/(DEFISIT)	**(41.518.131.099,00)**	**(40.457.739.226,00)**	**1.060.391.873,00**	**97,45**	

Urusan Pemerintahan : URUSAN PEMERINTAHAN WAJIB YANG BERKAITAN DENGAN PELAYANAN DASAR
Organisasi : DINAS PEKERJAAN UMUM DAN PERUMAHAN RAKYAT

KODE REKENING									URAIAN	JUMLAH (Rp)		BERTAMBAH/ (BERKURANG)		DASAR HUKUM
										ANGGARAN	REALISASI	(Rp)	%	
1									2	3	4	5	6	7
1	**03**	**1-03.1-04.2-10.04**	**00**	**0.00**	**0000**	**4**			**PENDAPATAN DAERAH**	**263.800.000,00**	**284.010.266,00**	**20.210.266,00**	**107,66**	Perda No. 1 Tahun 2024 tentang Pajak Daerah dan Retribusi Daerah dan Perbup No 37 Tahun 2025 Penjabaran Perubahan APBD TA 2025
1	**03**	**1-03.1-04.2-10.04**	**00**	**0.00**	**0000**	**4**	**1**		**PENDAPATAN ASLI DAERAH (PAD)**	**263.800.000,00**	**284.010.266,00**	**20.210.266,00**	**107,66**	
1	03	1-03.1-04.2-10.04	00	0.00	0000	4	1	02	Retribusi Daerah	263.800.000,00	284.010.266,00	20.210.266,00	107,66	
									Jumlah Pendapatan	**263.800.000,00**	**284.010.266,00**	**20.210.266,00**	**107,66**	
									BELANJA DAERAH	**57.042.828.066,00**	**55.571.516.004,00**	**(1.471.312.062,00)**	**97,42**	
1									**URUSAN PEMERINTAHAN WAJIB YANG BERKAITAN DENGAN PELAYANAN**	**53.605.682.066,00**	**52.608.901.599,00**	**(996.780.467,00)**	**98,14**	
1	**03**								**URUSAN PEMERINTAHAN BIDANG PEKERJAAN UMUM DAN PENATAAN RUANG**	**53.089.292.884,00**	**52.152.075.899,00**	**(937.216.985,00)**	**98,23**	
1	**03**	**1-03.1-04.2-10.04**	**01**						**PROGRAM PENUNJANG URUSAN PEMERINTAHAN DAERAH KABUPATEN/KOTA**	**7.238.162.544,00**	**6.969.500.204,00**	**(268.662.340,00)**	**96,29**	
1	**03**	**1-03.1-04.2-10.04**	**01**	**2.01**					**Perencanaan, Penganggaran, dan Evaluasi Kinerja Perangkat Daerah**	**67.293.000,00**	**66.705.300,00**	**(587.700,00)**	**99,13**	
1	**03**	**1-03.1-04.2-10.04**	**01**	**2.01**	**0001**				**Penyusunan Dokumen Perencanaan Perangkat Daerah**	**41.158.000,00**	**40.571.300,00**	**(586.700,00)**	**98,57**	
1	**03**	**1-03.1-04.2-10.04**	**01**	**2.01**	**0001**	**5**			**BELANJA DAERAH**	**41.158.000,00**	**40.571.300,00**	**(586.700,00)**	**98,57**	
1	**03**	**1-03.1-04.2-10.04**	**01**	**2.01**	**0001**	**5**	**1**		**BELANJA OPERASI**	**41.158.000,00**	**40.571.300,00**	**(586.700,00)**	**98,57**	
1	03	1-03.1-04.2-10.04	01	2.01	0001	5	1	02	Belanja Barang dan Jasa	41.158.000,00	40.571.300,00	(586.700,00)	98,57	
1	**03**	**1-03.1-04.2-10.04**	**01**	**2.01**	**0002**				**Koordinasi dan Penyusunan Dokumen RKA-SKPD**	**4.025.000,00**	**4.025.000,00**	**0,00**	**100,00**	
1	**03**	**1-03.1-04.2-10.04**	**01**	**2.01**	**0002**	**5**			**BELANJA DAERAH**	**4.025.000,00**	**4.025.000,00**	**0,00**	**100,00**	
1	**03**	**1-03.1-04.2-10.04**	**01**	**2.01**	**0002**	**5**	**1**		**BELANJA OPERASI**	**4.025.000,00**	**4.025.000,00**	**0,00**	**100,00**	
1	03	1-03.1-04.2-10.04	01	2.01	0002	5	1	02	Belanja Barang dan Jasa	4.025.000,00	4.025.000,00	0,00	100,00	
1	**03**	**1-03.1-04.2-10.04**	**01**	**2.01**	**0003**				**Koordinasi dan Penyusunan Dokumen Perubahan RKA-SKPD**	**3.590.000,00**	**3.590.000,00**	**0,00**	**100,00**	
1	**03**	**1-03.1-04.2-10.04**	**01**	**2.01**	**0003**	**5**			**BELANJA DAERAH**	**3.590.000,00**	**3.590.000,00**	**0,00**	**100,00**	
1	**03**	**1-03.1-04.2-10.04**	**01**	**2.01**	**0003**	**5**	**1**		**BELANJA OPERASI**	**3.590.000,00**	**3.590.000,00**	**0,00**	**100,00**	
1	03	1-03.1-04.2-10.04	01	2.01	0003	5	1	02	Belanja Barang dan Jasa	3.590.000,00	3.590.000,00	0,00	100,00	
1	**03**	**1-03.1-04.2-10.04**	**01**	**2.01**	**0004**				**Koordinasi dan Penyusunan DPA-SKPD**	**4.845.000,00**	**4.845.000,00**	**0,00**	**100,00**	
1	**03**	**1-03.1-04.2-10.04**	**01**	**2.01**	**0004**	**5**			**BELANJA DAERAH**	**4.845.000,00**	**4.845.000,00**	**0,00**	**100,00**	
1	**03**	**1-03.1-04.2-10.04**	**01**	**2.01**	**0004**	**5**	**1**		**BELANJA OPERASI**	**4.845.000,00**	**4.845.000,00**	**0,00**	**100,00**	
1	03	1-03.1-04.2-10.04	01	2.01	0004	5	1	02	Belanja Barang dan Jasa	4.845.000,00	4.845.000,00	0,00	100,00	
1	**03**	**1-03.1-04.2-10.04**	**01**	**2.01**	**0005**				**Koordinasi dan Penyusunan Perubahan DPA- SKPD**	**4.275.000,00**	**4.275.000,00**	**0,00**	**100,00**	
1	**03**	**1-03.1-04.2-10.04**	**01**	**2.01**	**0005**	**5**			**BELANJA DAERAH**	**4.275.000,00**	**4.275.000,00**	**0,00**	**100,00**	
1	**03**	**1-03.1-04.2-10.04**	**01**	**2.01**	**0005**	**5**	**1**		**BELANJA OPERASI**	**4.275.000,00**	**4.275.000,00**	**0,00**	**100,00**	
1	03	1-03.1-04.2-10.04	01	2.01	0005	5	1	02	Belanja Barang dan Jasa	4.275.000,00	4.275.000,00	0,00	100,00	
1	**03**	**1-03.1-04.2-10.04**	**01**	**2.01**	**0006**				**Koordinasi dan Penyusunan Laporan Capaian Kinerja dan Ikhtisar Realisasi**	**4.155.000,00**	**4.154.000,00**	**(1.000,00)**	**99,98**	
1	**03**	**1-03.1-04.2-10.04**	**01**	**2.01**	**0006**	**5**			**BELANJA DAERAH**	**4.155.000,00**	**4.154.000,00**	**(1.000,00)**	**99,98**	
1	**03**	**1-03.1-04.2-10.04**	**01**	**2.01**	**0006**	**5**	**1**		**BELANJA OPERASI**	**4.155.000,00**	**4.154.000,00**	**(1.000,00)**	**99,98**	
1	03	1-03.1-04.2-10.04	01	2.01	0006	5	1	02	Belanja Barang dan Jasa	4.155.000,00	4.154.000,00	(1.000,00)	99,98	
1	**03**	**1-03.1-04.2-10.04**	**01**	**2.01**	**0007**				**Evaluasi Kinerja Perangkat Daerah**	**5.245.000,00**	**5.245.000,00**	**0,00**	**100,00**	
1	**03**	**1-03.1-04.2-10.04**	**01**	**2.01**	**0007**	**5**			**BELANJA DAERAH**	**5.245.000,00**	**5.245.000,00**	**0,00**	**100,00**	
1	**03**	**1-03.1-04.2-10.04**	**01**	**2.01**	**0007**	**5**	**1**		**BELANJA OPERASI**	**5.245.000,00**	**5.245.000,00**	**0,00**	**100,00**	
1	03	1-03.1-04.2-10.04	01	2.01	0007	5	1	02	Belanja Barang dan Jasa	5.245.000,00	5.245.000,00	0,00	100,00	
1	**03**	**1-03.1-04.2-10.04**	**01**	**2.02**					**Administrasi Keuangan Perangkat Daerah**	**5.955.043.069,00**	**5.710.534.625,00**	**(244.508.444,00)**	**95,89**	
1	**03**	**1-03.1-04.2-10.04**	**01**	**2.02**	**0001**				**Penyediaan Gaji dan Tunjangan ASN**	**5.939.233.069,00**	**5.694.724.625,00**	**(244.508.444,00)**	**95,88**	
1	**03**	**1-03.1-04.2-10.04**	**01**	**2.02**	**0001**	**5**			**BELANJA DAERAH**	**5.939.233.069,00**	**5.694.724.625,00**	**(244.508.444,00)**	**95,88**	
1	**03**	**1-03.1-04.2-10.04**	**01**	**2.02**	**0001**	**5**	**1**		**BELANJA OPERASI**	**5.939.233.069,00**	**5.694.724.625,00**	**(244.508.444,00)**	**95,88**	
1	03	1-03.1-04.2-10.04	01	2.02	0001	5	1	01	Belanja Pegawai	5.939.233.069,00	5.694.724.625,00	(244.508.444,00)	95,88	
1	**03**	**1-03.1-04.2-10.04**	**01**	**2.02**	**0005**				**Koordinasi dan Penyusunan Laporan Keuangan Akhir Tahun SKPD**	**4.600.000,00**	**4.600.000,00**	**0,00**	**100,00**	
1	**03**	**1-03.1-04.2-10.04**	**01**	**2.02**	**0005**	**5**			**BELANJA DAERAH**	**4.600.000,00**	**4.600.000,00**	**0,00**	**100,00**	
1	**03**	**1-03.1-04.2-10.04**	**01**	**2.02**	**0005**	**5**	**1**		**BELANJA OPERASI**	**4.600.000,00**	**4.600.000,00**	**0,00**	**100,00**	

KODE REKENING									URAIAN	JUMLAH (Rp)		BERTAMBAH/ (BERKURANG)		DASAR HUKUM
										ANGGARAN	REALISASI	(Rp)	%	
1									2	3	4	5	6	7
1	03	1-03.1-04.2-10.04	01	2.02	0005	5	1	02	Belanja Barang dan Jasa	4.600.000,00	4.600.000,00	0,00	100,00	
1	**03**	**1-03.1-04.2-10.04**	**01**	**2.02**	**0007**				**Koordinasi dan Penyusunan Laporan Keuangan Bulanan/ Triwulanan/ Semesteran**	**5.825.000,00**	**5.825.000,00**	**0,00**	**100,00**	
1	**03**	**1-03.1-04.2-10.04**	**01**	**2.02**	**0007**	**5**			**BELANJA DAERAH**	**5.825.000,00**	**5.825.000,00**	**0,00**	**100,00**	
1	**03**	**1-03.1-04.2-10.04**	**01**	**2.02**	**0007**	**5**	**1**		**BELANJA OPERASI**	**5.825.000,00**	**5.825.000,00**	**0,00**	**100,00**	
1	03	1-03.1-04.2-10.04	01	2.02	0007	5	1	02	Belanja Barang dan Jasa	5.825.000,00	5.825.000,00	0,00	100,00	
1	**03**	**1-03.1-04.2-10.04**	**01**	**2.02**	**0008**				**Penyusunan Pelaporan dan Analisis Prognosis Realisasi Anggaran**	**5.385.000,00**	**5.385.000,00**	**0,00**	**100,00**	
1	**03**	**1-03.1-04.2-10.04**	**01**	**2.02**	**0008**	**5**			**BELANJA DAERAH**	**5.385.000,00**	**5.385.000,00**	**0,00**	**100,00**	
1	**03**	**1-03.1-04.2-10.04**	**01**	**2.02**	**0008**	**5**	**1**		**BELANJA OPERASI**	**5.385.000,00**	**5.385.000,00**	**0,00**	**100,00**	
1	03	1-03.1-04.2-10.04	01	2.02	0008	5	1	02	Belanja Barang dan Jasa	5.385.000,00	5.385.000,00	0,00	100,00	
1	**03**	**1-03.1-04.2-10.04**	**01**	**2.06**					**Administrasi Umum Perangkat Daerah**	**174.627.000,00**	**173.896.582,00**	**(730.418,00)**	**99,58**	
1	**03**	**1-03.1-04.2-10.04**	**01**	**2.06**	**0001**				**Penyediaan Komponen Instalasi Listrik/Penerangan Bangunan Kantor**	**6.410.000,00**	**6.410.000,00**	**0,00**	**100,00**	
1	**03**	**1-03.1-04.2-10.04**	**01**	**2.06**	**0001**	**5**			**BELANJA DAERAH**	**6.410.000,00**	**6.410.000,00**	**0,00**	**100,00**	
1	**03**	**1-03.1-04.2-10.04**	**01**	**2.06**	**0001**	**5**	**1**		**BELANJA OPERASI**	**6.410.000,00**	**6.410.000,00**	**0,00**	**100,00**	
1	03	1-03.1-04.2-10.04	01	2.06	0001	5	1	02	Belanja Barang dan Jasa	6.410.000,00	6.410.000,00	0,00	100,00	
1	**03**	**1-03.1-04.2-10.04**	**01**	**2.06**	**0005**				**Penyediaan Barang Cetakan dan Penggandaan**	**46.219.000,00**	**46.101.500,00**	**(117.500,00)**	**99,75**	
1	**03**	**1-03.1-04.2-10.04**	**01**	**2.06**	**0005**	**5**			**BELANJA DAERAH**	**46.219.000,00**	**46.101.500,00**	**(117.500,00)**	**99,75**	
1	**03**	**1-03.1-04.2-10.04**	**01**	**2.06**	**0005**	**5**	**1**		**BELANJA OPERASI**	**46.219.000,00**	**46.101.500,00**	**(117.500,00)**	**99,75**	
1	03	1-03.1-04.2-10.04	01	2.06	0005	5	1	02	Belanja Barang dan Jasa	46.219.000,00	46.101.500,00	(117.500,00)	99,75	
1	**03**	**1-03.1-04.2-10.04**	**01**	**2.06**	**0006**				**Penyediaan Bahan Bacaan dan Peraturan Perundang-undangan**	**9.360.000,00**	**9.360.000,00**	**0,00**	**100,00**	
1	**03**	**1-03.1-04.2-10.04**	**01**	**2.06**	**0006**	**5**			**BELANJA DAERAH**	**9.360.000,00**	**9.360.000,00**	**0,00**	**100,00**	
1	**03**	**1-03.1-04.2-10.04**	**01**	**2.06**	**0006**	**5**	**1**		**BELANJA OPERASI**	**9.360.000,00**	**9.360.000,00**	**0,00**	**100,00**	
1	03	1-03.1-04.2-10.04	01	2.06	0006	5	1	02	Belanja Barang dan Jasa	9.360.000,00	9.360.000,00	0,00	100,00	
1	**03**	**1-03.1-04.2-10.04**	**01**	**2.06**	**0008**				**Fasilitasi Kunjungan Tamu**	**5.750.000,00**	**5.750.000,00**	**0,00**	**100,00**	
1	**03**	**1-03.1-04.2-10.04**	**01**	**2.06**	**0008**	**5**			**BELANJA DAERAH**	**5.750.000,00**	**5.750.000,00**	**0,00**	**100,00**	
1	**03**	**1-03.1-04.2-10.04**	**01**	**2.06**	**0008**	**5**	**1**		**BELANJA OPERASI**	**5.750.000,00**	**5.750.000,00**	**0,00**	**100,00**	
1	03	1-03.1-04.2-10.04	01	2.06	0008	5	1	02	Belanja Barang dan Jasa	5.750.000,00	5.750.000,00	0,00	100,00	
1	**03**	**1-03.1-04.2-10.04**	**01**	**2.06**	**0009**				**Penyelenggaraan Rapat Koordinasi dan Konsultasi SKPD**	**106.888.000,00**	**106.275.082,00**	**(612.918,00)**	**99,43**	
1	**03**	**1-03.1-04.2-10.04**	**01**	**2.06**	**0009**	**5**			**BELANJA DAERAH**	**106.888.000,00**	**106.275.082,00**	**(612.918,00)**	**99,43**	
1	**03**	**1-03.1-04.2-10.04**	**01**	**2.06**	**0009**	**5**	**1**		**BELANJA OPERASI**	**106.888.000,00**	**106.275.082,00**	**(612.918,00)**	**99,43**	
1	03	1-03.1-04.2-10.04	01	2.06	0009	5	1	02	Belanja Barang dan Jasa	106.888.000,00	106.275.082,00	(612.918,00)	99,43	
1	**03**	**1-03.1-04.2-10.04**	**01**	**2.07**					**Pengadaan Barang Milik Daerah Penunjang Urusan Pemerintah Daerah**	**96.796.000,00**	**96.300.000,00**	**(496.000,00)**	**99,49**	
1	**03**	**1-03.1-04.2-10.04**	**01**	**2.07**	**0005**				**Pengadaan Mebel**	**17.150.000,00**	**17.000.000,00**	**(150.000,00)**	**99,13**	
1	**03**	**1-03.1-04.2-10.04**	**01**	**2.07**	**0005**	**5**			**BELANJA DAERAH**	**17.150.000,00**	**17.000.000,00**	**(150.000,00)**	**99,13**	
1	**03**	**1-03.1-04.2-10.04**	**01**	**2.07**	**0005**	**5**	**1**		**BELANJA OPERASI**	**17.150.000,00**	**17.000.000,00**	**(150.000,00)**	**99,13**	
1	03	1-03.1-04.2-10.04	01	2.07	0005	5	1	02	Belanja Barang dan Jasa	17.150.000,00	17.000.000,00	(150.000,00)	99,13	
1	**03**	**1-03.1-04.2-10.04**	**01**	**2.07**	**0006**				**Pengadaan Peralatan dan Mesin Lainnya**	**79.646.000,00**	**79.300.000,00**	**(346.000,00)**	**99,57**	
1	**03**	**1-03.1-04.2-10.04**	**01**	**2.07**	**0006**	**5**			**BELANJA DAERAH**	**79.646.000,00**	**79.300.000,00**	**(346.000,00)**	**99,57**	
1	**03**	**1-03.1-04.2-10.04**	**01**	**2.07**	**0006**	**5**	**1**		**BELANJA OPERASI**	**6.446.000,00**	**6.400.000,00**	**(46.000,00)**	**99,29**	
1	03	1-03.1-04.2-10.04	01	2.07	0006	5	1	02	Belanja Barang dan Jasa	6.446.000,00	6.400.000,00	(46.000,00)	99,29	
1	**03**	**1-03.1-04.2-10.04**	**01**	**2.07**	**0006**	**5**	**2**		**BELANJA MODAL**	**73.200.000,00**	**72.900.000,00**	**(300.000,00)**	**99,59**	
1	03	1-03.1-04.2-10.04	01	2.07	0006	5	2	02	Belanja Modal Peralatan dan Mesin	73.200.000,00	72.900.000,00	(300.000,00)	99,59	
1	**03**	**1-03.1-04.2-10.04**	**01**	**2.08**					**Penyediaan Jasa Penunjang Urusan Pemerintahan Daerah**	**118.452.000,00**	**113.394.403,00**	**(5.057.597,00)**	**95,73**	
1	**03**	**1-03.1-04.2-10.04**	**01**	**2.08**	**0001**				**Penyediaan Jasa Surat Menyurat**	**6.500.000,00**	**6.492.000,00**	**(8.000,00)**	**99,88**	
1	**03**	**1-03.1-04.2-10.04**	**01**	**2.08**	**0001**	**5**			**BELANJA DAERAH**	**6.500.000,00**	**6.492.000,00**	**(8.000,00)**	**99,88**	
1	**03**	**1-03.1-04.2-10.04**	**01**	**2.08**	**0001**	**5**	**1**		**BELANJA OPERASI**	**6.500.000,00**	**6.492.000,00**	**(8.000,00)**	**99,88**	
1	03	1-03.1-04.2-10.04	01	2.08	0001	5	1	02	Belanja Barang dan Jasa	6.500.000,00	6.492.000,00	(8.000,00)	99,88	

KODE REKENING									URAIAN	JUMLAH (Rp)		BERTAMBAH/ (BERKURANG)		DASAR HUKUM
										ANGGARAN	REALISASI	(Rp)	%	
1									2	3	4	5	6	7
1	03	1-03.1-04.2-10.04	01	2.08	0002				Penyediaan Jasa Komunikasi, Sumber Daya Air dan Listrik	42.800.000,00	38.727.403,00	(4.072.597,00)	90,48	
1	03	1-03.1-04.2-10.04	01	2.08	0002	5			BELANJA DAERAH	42.800.000,00	38.727.403,00	(4.072.597,00)	90,48	
1	03	1-03.1-04.2-10.04	01	2.08	0002	5	1		BELANJA OPERASI	42.800.000,00	38.727.403,00	(4.072.597,00)	90,48	
1	03	1-03.1-04.2-10.04	01	2.08	0002	5	1	02	Belanja Barang dan Jasa	42.800.000,00	38.727.403,00	(4.072.597,00)	90,48	
1	03	1-03.1-04.2-10.04	01	2.08	0004				Penyediaan Jasa Pelayanan Umum Kantor	69.152.000,00	68.175.000,00	(977.000,00)	98,59	
1	03	1-03.1-04.2-10.04	01	2.08	0004	5			BELANJA DAERAH	69.152.000,00	68.175.000,00	(977.000,00)	98,59	
1	03	1-03.1-04.2-10.04	01	2.08	0004	5	1		BELANJA OPERASI	69.152.000,00	68.175.000,00	(977.000,00)	98,59	
1	03	1-03.1-04.2-10.04	01	2.08	0004	5	1	02	Belanja Barang dan Jasa	69.152.000,00	68.175.000,00	(977.000,00)	98,59	
1	03	1-03.1-04.2-10.04	01	2.09					Pemeliharaan Barang Milik Daerah Penunjang Urusan Pemerintahan Daerah	825.951.475,00	808.669.294,00	(17.282.181,00)	97,91	
1	03	1-03.1-04.2-10.04	01	2.09	0002				Penyediaan Jasa Pemeliharaan, Biaya Pemeliharaan, Pajak dan Perizinan Kendaraan Dinas Operasional atau Lapangan	64.200.000,00	58.181.089,00	(6.018.911,00)	90,62	
1	03	1-03.1-04.2-10.04	01	2.09	0002	5			BELANJA DAERAH	64.200.000,00	58.181.089,00	(6.018.911,00)	90,62	
1	03	1-03.1-04.2-10.04	01	2.09	0002	5	1		BELANJA OPERASI	64.200.000,00	58.181.089,00	(6.018.911,00)	90,62	
1	03	1-03.1-04.2-10.04	01	2.09	0002	5	1	02	Belanja Barang dan Jasa	64.200.000,00	58.181.089,00	(6.018.911,00)	90,62	
1	03	1-03.1-04.2-10.04	01	2.09	0003				Penyediaan Jasa Pemeliharaan, Biaya Pemeliharaan dan Perizinan Alat Besar	120.140.500,00	113.145.000,00	(6.995.500,00)	94,18	
1	03	1-03.1-04.2-10.04	01	2.09	0003	5			BELANJA DAERAH	120.140.500,00	113.145.000,00	(6.995.500,00)	94,18	
1	03	1-03.1-04.2-10.04	01	2.09	0003	5	1		BELANJA OPERASI	120.140.500,00	113.145.000,00	(6.995.500,00)	94,18	
1	03	1-03.1-04.2-10.04	01	2.09	0003	5	1	02	Belanja Barang dan Jasa	120.140.500,00	113.145.000,00	(6.995.500,00)	94,18	
1	03	1-03.1-04.2-10.04	01	2.09	0006				Pemeliharaan Peralatan dan Mesin Lainnya	21.280.000,00	21.250.000,00	(30.000,00)	99,86	
1	03	1-03.1-04.2-10.04	01	2.09	0006	5			BELANJA DAERAH	21.280.000,00	21.250.000,00	(30.000,00)	99,86	
1	03	1-03.1-04.2-10.04	01	2.09	0006	5	1		BELANJA OPERASI	21.280.000,00	21.250.000,00	(30.000,00)	99,86	
1	03	1-03.1-04.2-10.04	01	2.09	0006	5	1	02	Belanja Barang dan Jasa	21.280.000,00	21.250.000,00	(30.000,00)	99,86	
1	03	1-03.1-04.2-10.04	01	2.09	0009				Pemeliharaan/Rehabilitasi Gedung Kantor dan Bangunan Lainnya	39.046.250,00	38.960.000,00	(86.250,00)	99,78	
1	03	1-03.1-04.2-10.04	01	2.09	0009	5			BELANJA DAERAH	39.046.250,00	38.960.000,00	(86.250,00)	99,78	
1	03	1-03.1-04.2-10.04	01	2.09	0009	5	1		BELANJA OPERASI	39.046.250,00	38.960.000,00	(86.250,00)	99,78	
1	03	1-03.1-04.2-10.04	01	2.09	0009	5	1	02	Belanja Barang dan Jasa	39.046.250,00	38.960.000,00	(86.250,00)	99,78	
1	03	1-03.1-04.2-10.04	01	2.09	0010				Pemeliharaan/Rehabilitasi Sarana dan Prasarana Gedung Kantor atau Bangunan	581.284.725,00	577.133.205,00	(4.151.520,00)	99,29	
1	03	1-03.1-04.2-10.04	01	2.09	0010	5			BELANJA DAERAH	581.284.725,00	577.133.205,00	(4.151.520,00)	99,29	
1	03	1-03.1-04.2-10.04	01	2.09	0010	5	1		BELANJA OPERASI	581.284.725,00	577.133.205,00	(4.151.520,00)	99,29	
1	03	1-03.1-04.2-10.04	01	2.09	0010	5	1	02	Belanja Barang dan Jasa	581.284.725,00	577.133.205,00	(4.151.520,00)	99,29	
1	03	1-03.1-04.2-10.04	02						PROGRAM PENGELOLAAN SUMBER DAYA AIR (SDA)	3.178.429.233,00	3.166.885.500,00	(11.543.733,00)	99,64	
1	03	1-03.1-04.2-10.04	02	2.01					Pengelolaan SDA dan Bangunan Pengaman Pantai pada Wilayah Sungai (WS) dalam 1 (Satu) Daerah Kabupaten/Kota	139.440.000,00	138.534.000,00	(906.000,00)	99,35	
1	03	1-03.1-04.2-10.04	02	2.01	0093				Normalisasi/Restorasi Sungai	139.440.000,00	138.534.000,00	(906.000,00)	99,35	
1	03	1-03.1-04.2-10.04	02	2.01	0093	5			BELANJA DAERAH	139.440.000,00	138.534.000,00	(906.000,00)	99,35	
1	03	1-03.1-04.2-10.04	02	2.01	0093	5	2		BELANJA MODAL	139.440.000,00	138.534.000,00	(906.000,00)	99,35	
1	03	1-03.1-04.2-10.04	02	2.01	0093	5	2	04	Belanja Modal Jalan, Jaringan, dan Irigasi	139.440.000,00	138.534.000,00	(906.000,00)	99,35	
1	03	1-03.1-04.2-10.04	02	2.01	0120				Penyusunan Rencana Teknis dan Dokumen Lingkungan Hidup untuk Konstruksi Pengendali Banjir, Lahar, dan Pengaman Pantai	0,00	0,00	0,00	0,00	
1	03	1-03.1-04.2-10.04	02	2.01	0120	5			BELANJA DAERAH	0,00	0,00	0,00	0,00	
1	03	1-03.1-04.2-10.04	02	2.01	0120	5	1		BELANJA OPERASI	0,00	0,00	0,00	0,00	
1	03	1-03.1-04.2-10.04	02	2.01	0120	5	1	02	Belanja Barang dan Jasa	0,00	0,00	0,00	0,00	
1	03	1-03.1-04.2-10.04	02	2.02					Pengembangan dan Pengelolaan Sistem Irigasi Primer dan Sekunder pada Daerah Irigasi yang Luasnya di Bawah 1000 Ha dalam 1 (Satu) Daerah Kabupaten/Kota	3.038.989.233,00	3.028.351.500,00	(10.637.733,00)	99,65	
1	03	1-03.1-04.2-10.04	02	2.02	0004				Pembangunan Jaringan Irigasi Rawa	0,00	0,00	0,00	0,00	
1	03	1-03.1-04.2-10.04	02	2.02	0004	5			BELANJA DAERAH	0,00	0,00	0,00	0,00	
1	03	1-03.1-04.2-10.04	02	2.02	0004	5	2		BELANJA MODAL	0,00	0,00	0,00	0,00	
1	03	1-03.1-04.2-10.04	02	2.02	0004	5	2	04	Belanja Modal Jalan, Jaringan, dan Irigasi	0,00	0,00	0,00	0,00	

KODE REKENING									URAIAN	JUMLAH (Rp)		BERTAMBAH/ (BERKURANG)		DASAR HUKUM
										ANGGARAN	REALISASI	(Rp)	%	
1									2	3	4	5	6	7
1	**03**	**1-03.1-04.2-10.04**	**02**	**2.02**	**0008**				**Peningkatan Jaringan Irigasi Permukaan**	**0,00**	**0,00**	**0,00**	**0,00**	
1	**03**	**1-03.1-04.2-10.04**	**02**	**2.02**	**0008**	**5**			**BELANJA DAERAH**	**0,00**	**0,00**	**0,00**	**0,00**	
1	**03**	**1-03.1-04.2-10.04**	**02**	**2.02**	**0008**	**5**	**2**		**BELANJA MODAL**	**0,00**	**0,00**	**0,00**	**0,00**	
1	03	1-03.1-04.2-10.04	02	2.02	0008	5	2	04	Belanja Modal Jalan, Jaringan, dan Irigasi	0,00	0,00	0,00	0,00	
1	**03**	**1-03.1-04.2-10.04**	**02**	**2.02**	**0014**				**Rehabilitasi Jaringan Irigasi Permukaan**	**1.658.278.233,00**	**1.652.544.000,00**	**(5.734.233,00)**	**99,65**	
1	**03**	**1-03.1-04.2-10.04**	**02**	**2.02**	**0014**	**5**			**BELANJA DAERAH**	**1.658.278.233,00**	**1.652.544.000,00**	**(5.734.233,00)**	**99,65**	
1	**03**	**1-03.1-04.2-10.04**	**02**	**2.02**	**0014**	**5**	**2**		**BELANJA MODAL**	**1.658.278.233,00**	**1.652.544.000,00**	**(5.734.233,00)**	**99,65**	
1	03	1-03.1-04.2-10.04	02	2.02	0014	5	2	04	Belanja Modal Jalan, Jaringan, dan Irigasi	1.658.278.233,00	1.652.544.000,00	(5.734.233,00)	99,65	
1	**03**	**1-03.1-04.2-10.04**	**02**	**2.02**	**0021**				**Operasi dan Pemeliharaan Jaringan Irigasi Permukaan**	**685.800.000,00**	**685.075.000,00**	**(725.000,00)**	**99,89**	
1	**03**	**1-03.1-04.2-10.04**	**02**	**2.02**	**0021**	**5**			**BELANJA DAERAH**	**685.800.000,00**	**685.075.000,00**	**(725.000,00)**	**99,89**	
1	**03**	**1-03.1-04.2-10.04**	**02**	**2.02**	**0021**	**5**	**1**		**BELANJA OPERASI**	**685.800.000,00**	**685.075.000,00**	**(725.000,00)**	**99,89**	
1	03	1-03.1-04.2-10.04	02	2.02	0021	5	1	02	Belanja Barang dan Jasa	685.800.000,00	685.075.000,00	(725.000,00)	99,89	
1	**03**	**1-03.1-04.2-10.04**	**02**	**2.02**	**0035**				**Penyusunan Rencana Teknis dan Dokumen Lingkungan Hidup untuk Konstruksi Irigasi dan Rawa**	**694.911.000,00**	**690.732.500,00**	**(4.178.500,00)**	**99,40**	
1	**03**	**1-03.1-04.2-10.04**	**02**	**2.02**	**0035**	**5**			**BELANJA DAERAH**	**694.911.000,00**	**690.732.500,00**	**(4.178.500,00)**	**99,40**	
1	**03**	**1-03.1-04.2-10.04**	**02**	**2.02**	**0035**	**5**	**1**		**BELANJA OPERASI**	**694.911.000,00**	**690.732.500,00**	**(4.178.500,00)**	**99,40**	
1	03	1-03.1-04.2-10.04	02	2.02	0035	5	1	02	Belanja Barang dan Jasa	694.911.000,00	690.732.500,00	(4.178.500,00)	99,40	
1	**03**	**1-03.1-04.2-10.04**	**03**						**PROGRAM PENGELOLAAN DAN PENGEMBANGAN SISTEM PENYEDIAAN AIR**	**4.968.592.600,00**	**4.912.771.875,00**	**(55.820.725,00)**	**98,88**	
1	**03**	**1-03.1-04.2-10.04**	**03**	**2.01**					**Pengelolaan dan Pengembangan Sistem Penyediaan Air Minum (SPAM) di Daerah Kabupaten/Kota**	**4.968.592.600,00**	**4.912.771.875,00**	**(55.820.725,00)**	**98,88**	
1	**03**	**1-03.1-04.2-10.04**	**03**	**2.01**	**0025**				**Penyusunan Rencana, Kebijakan, Strategi dan Teknis Sistem Penyediaan Air Minum (SPAM)**	**749.548.600,00**	**739.783.775,00**	**(9.764.825,00)**	**98,70**	
1	**03**	**1-03.1-04.2-10.04**	**03**	**2.01**	**0025**	**5**			**BELANJA DAERAH**	**749.548.600,00**	**739.783.775,00**	**(9.764.825,00)**	**98,70**	
1	**03**	**1-03.1-04.2-10.04**	**03**	**2.01**	**0025**	**5**	**1**		**BELANJA OPERASI**	**749.548.600,00**	**739.783.775,00**	**(9.764.825,00)**	**98,70**	
1	03	1-03.1-04.2-10.04	03	2.01	0025	5	1	02	Belanja Barang dan Jasa	749.548.600,00	739.783.775,00	(9.764.825,00)	98,70	
1	**03**	**1-03.1-04.2-10.04**	**03**	**2.01**	**0032**				**Perluasan Sistem Penyediaan Air Minum (SPAM) Jaringan Perpipaan**	**4.219.044.000,00**	**4.172.988.100,00**	**(46.055.900,00)**	**98,91**	
1	**03**	**1-03.1-04.2-10.04**	**03**	**2.01**	**0032**	**5**			**BELANJA DAERAH**	**4.219.044.000,00**	**4.172.988.100,00**	**(46.055.900,00)**	**98,91**	
1	**03**	**1-03.1-04.2-10.04**	**03**	**2.01**	**0032**	**5**	**1**		**BELANJA OPERASI**	**4.219.044.000,00**	**4.172.988.100,00**	**(46.055.900,00)**	**98,91**	
1	03	1-03.1-04.2-10.04	03	2.01	0032	5	1	02	Belanja Barang dan Jasa	4.219.044.000,00	4.172.988.100,00	(46.055.900,00)	98,91	
1	**03**	**1-03.1-04.2-10.04**	**05**						**PROGRAM PENGELOLAAN DAN PENGEMBANGAN SISTEM AIR LIMBAH**	**5.135.578.000,00**	**5.135.271.750,00**	**(306.250,00)**	**99,99**	
1	**03**	**1-03.1-04.2-10.04**	**05**	**2.01**					**Pengelolaan dan Pengembangan Sistem Air Limbah Domestik dalam Daerah Kabupaten/Kota**	**5.135.578.000,00**	**5.135.271.750,00**	**(306.250,00)**	**99,99**	
1	**03**	**1-03.1-04.2-10.04**	**05**	**2.01**	**0039**				**Penyediaan Sub Sistem Pengolahan Air Limbah Domestik (SPALD) Setempat**	**5.113.576.000,00**	**5.113.291.000,00**	**(285.000,00)**	**99,99**	
1	**03**	**1-03.1-04.2-10.04**	**05**	**2.01**	**0039**	**5**			**BELANJA DAERAH**	**5.113.576.000,00**	**5.113.291.000,00**	**(285.000,00)**	**99,99**	
1	**03**	**1-03.1-04.2-10.04**	**05**	**2.01**	**0039**	**5**	**1**		**BELANJA OPERASI**	**5.113.576.000,00**	**5.113.291.000,00**	**(285.000,00)**	**99,99**	
1	03	1-03.1-04.2-10.04	05	2.01	0039	5	1	02	Belanja Barang dan Jasa	5.113.576.000,00	5.113.291.000,00	(285.000,00)	99,99	
1	**03**	**1-03.1-04.2-10.04**	**05**	**2.01**	**0041**				**Penyusunan Rencana, Kebijakan, Strategi dan Teknis Sistem Pengelolaan Air Limbah Domestik (SPALD)**	**22.002.000,00**	**21.980.750,00**	**(21.250,00)**	**99,90**	
1	**03**	**1-03.1-04.2-10.04**	**05**	**2.01**	**0041**	**5**			**BELANJA DAERAH**	**22.002.000,00**	**21.980.750,00**	**(21.250,00)**	**99,90**	
1	**03**	**1-03.1-04.2-10.04**	**05**	**2.01**	**0041**	**5**	**1**		**BELANJA OPERASI**	**22.002.000,00**	**21.980.750,00**	**(21.250,00)**	**99,90**	
1	03	1-03.1-04.2-10.04	05	2.01	0041	5	1	02	Belanja Barang dan Jasa	22.002.000,00	21.980.750,00	(21.250,00)	99,90	
1	**03**	**1-03.1-04.2-10.04**	**06**						**PROGRAM PENGELOLAAN DAN PENGEMBANGAN SISTEM DRAINASE**	**455.430.000,00**	**453.764.300,00**	**(1.665.700,00)**	**99,63**	
1	**03**	**1-03.1-04.2-10.04**	**06**	**2.01**					**Pengelolaan dan Pengembangan Sistem Drainase yang Terhubung Langsung dengan Sungai dalam Daerah Kabupaten/Kota**	**455.430.000,00**	**453.764.300,00**	**(1.665.700,00)**	**99,63**	
1	**03**	**1-03.1-04.2-10.04**	**06**	**2.01**	**0012**				**Pembangunan Sistem Drainase Lingkungan**	**455.430.000,00**	**453.764.300,00**	**(1.665.700,00)**	**99,63**	
1	**03**	**1-03.1-04.2-10.04**	**06**	**2.01**	**0012**	**5**			**BELANJA DAERAH**	**455.430.000,00**	**453.764.300,00**	**(1.665.700,00)**	**99,63**	
1	**03**	**1-03.1-04.2-10.04**	**06**	**2.01**	**0012**	**5**	**2**		**BELANJA MODAL**	**455.430.000,00**	**453.764.300,00**	**(1.665.700,00)**	**99,63**	
1	03	1-03.1-04.2-10.04	06	2.01	0012	5	2	04	Belanja Modal Jalan, Jaringan, dan Irigasi	455.430.000,00	453.764.300,00	(1.665.700,00)	99,63	

KODE REKENING									URAIAN	JUMLAH (Rp)		BERTAMBAH/ (BERKURANG)		DASAR HUKUM
										ANGGARAN	REALISASI	(Rp)	%	
1									2	3	4	5	6	7
1	03	1-03.1-04.2-10.04	06	2.01	0030				Penyusunan Rencana, Kebijakan, Strategi dan Teknis Sistem Drainase Perkotaan	0,00	0,00	0,00	0,00	
1	03	1-03.1-04.2-10.04	06	2.01	0030	5			BELANJA DAERAH	0,00	0,00	0,00	0,00	
1	03	1-03.1-04.2-10.04	06	2.01	0030	5	1		BELANJA OPERASI	0,00	0,00	0,00	0,00	
1	03	1-03.1-04.2-10.04	06	2.01	0030	5	1	02	Belanja Barang dan Jasa	0,00	0,00	0,00	0,00	
1	03	1-03.1-04.2-10.04	08						PROGRAM PENATAAN BANGUNAN GEDUNG	3.258.844.770,00	3.153.098.950,00	(105.745.820,00)	96,76	
1	03	1-03.1-04.2-10.04	08	2.01					Penyelenggaraan Bangunan Gedung di Wilayah Daerah Kabupaten/Kota, Pemberian Izin Mendirikan Bangunan (IMB) dan Sertifikat Laik Fungsi Bangunan	3.258.844.770,00	3.153.098.950,00	(105.745.820,00)	96,76	
1	03	1-03.1-04.2-10.04	08	2.01	0019				Penyusunan Kebijakan terkait Penyelenggaraan Bangunan Gedung	820.000.000,00	782.133.800,00	(37.866.200,00)	95,38	
1	03	1-03.1-04.2-10.04	08	2.01	0019	5			BELANJA DAERAH	820.000.000,00	782.133.800,00	(37.866.200,00)	95,38	
1	03	1-03.1-04.2-10.04	08	2.01	0019	5	1		BELANJA OPERASI	820.000.000,00	782.133.800,00	(37.866.200,00)	95,38	
1	03	1-03.1-04.2-10.04	08	2.01	0019	5	1	02	Belanja Barang dan Jasa	820.000.000,00	782.133.800,00	(37.866.200,00)	95,38	
1	03	1-03.1-04.2-10.04	08	2.01	0021				Pembangunan, Pemanfaatan, Pelestariaan dan Pembongkaran Bangunan Gedung untuk Kepentingan Strategis Daerah Kabupaten/Kota	2.354.545.170,00	2.337.430.550,00	(17.114.620,00)	99,27	
1	03	1-03.1-04.2-10.04	08	2.01	0021	5			BELANJA DAERAH	2.354.545.170,00	2.337.430.550,00	(17.114.620,00)	99,27	
1	03	1-03.1-04.2-10.04	08	2.01	0021	5	1		BELANJA OPERASI	2.354.545.170,00	2.337.430.550,00	(17.114.620,00)	99,27	
1	03	1-03.1-04.2-10.04	08	2.01	0021	5	1	02	Belanja Barang dan Jasa	2.354.545.170,00	2.337.430.550,00	(17.114.620,00)	99,27	
1	03	1-03.1-04.2-10.04	08	2.01	0021	5	2		BELANJA MODAL	0,00	0,00	0,00	0,00	
1	03	1-03.1-04.2-10.04	08	2.01	0021	5	2	03	Belanja Modal Gedung dan Bangunan	0,00	0,00	0,00	0,00	
1	03	1-03.1-04.2-10.04	08	2.01	0023				Penyelenggaraan Penerbitan Persetujuan Bangunan Gedung (PBG), Sertifikat Laik Fungsi (SLF), Surat Bukti Kepemilikan Bangunan Gedung (SBKBG), Rencana	84.299.600,00	33.534.600,00	(50.765.000,00)	39,78	
1	03	1-03.1-04.2-10.04	08	2.01	0023	5			BELANJA DAERAH	84.299.600,00	33.534.600,00	(50.765.000,00)	39,78	
1	03	1-03.1-04.2-10.04	08	2.01	0023	5	1		BELANJA OPERASI	84.299.600,00	33.534.600,00	(50.765.000,00)	39,78	
1	03	1-03.1-04.2-10.04	08	2.01	0023	5	1	02	Belanja Barang dan Jasa	84.299.600,00	33.534.600,00	(50.765.000,00)	39,78	
1	03	1-03.1-04.2-10.04	10						PROGRAM PENYELENGGARAAN JALAN	28.172.624.737,00	27.756.889.520,00	(415.735.217,00)	98,52	
1	03	1-03.1-04.2-10.04	10	2.01					Penyelenggaraan Jalan Kabupaten/Kota	28.172.624.737,00	27.756.889.520,00	(415.735.217,00)	98,52	
1	03	1-03.1-04.2-10.04	10	2.01	0029				Penyusunan Rencana, Kebijakan, Strategi dan Teknis Pengembangan Jaringan Jalan serta Perencanaan Teknis Penyelenggaraan Jalan dan Jembatan	1.138.000.000,00	1.128.757.120,00	(9.242.880,00)	99,19	
1	03	1-03.1-04.2-10.04	10	2.01	0029	5			BELANJA DAERAH	1.138.000.000,00	1.128.757.120,00	(9.242.880,00)	99,19	
1	03	1-03.1-04.2-10.04	10	2.01	0029	5	1		BELANJA OPERASI	1.138.000.000,00	1.128.757.120,00	(9.242.880,00)	99,19	
1	03	1-03.1-04.2-10.04	10	2.01	0029	5	1	02	Belanja Barang dan Jasa	1.138.000.000,00	1.128.757.120,00	(9.242.880,00)	99,19	
1	03	1-03.1-04.2-10.04	10	2.01	0032				Pembangunan Jalan	3.223.231.200,00	3.009.406.200,00	(213.825.000,00)	93,37	
1	03	1-03.1-04.2-10.04	10	2.01	0032	5			BELANJA DAERAH	3.223.231.200,00	3.009.406.200,00	(213.825.000,00)	93,37	
1	03	1-03.1-04.2-10.04	10	2.01	0032	5	2		BELANJA MODAL	3.223.231.200,00	3.009.406.200,00	(213.825.000,00)	93,37	
1	03	1-03.1-04.2-10.04	10	2.01	0032	5	2	04	Belanja Modal Jalan, Jaringan, dan Irigasi	3.223.231.200,00	3.009.406.200,00	(213.825.000,00)	93,37	
1	03	1-03.1-04.2-10.04	10	2.01	0033				Rekonstruksi Jalan	14.305.485.157,00	14.148.771.950,00	(156.713.207,00)	98,90	
1	03	1-03.1-04.2-10.04	10	2.01	0033	5			BELANJA DAERAH	14.305.485.157,00	14.148.771.950,00	(156.713.207,00)	98,90	
1	03	1-03.1-04.2-10.04	10	2.01	0033	5	2		BELANJA MODAL	14.305.485.157,00	14.148.771.950,00	(156.713.207,00)	98,90	
1	03	1-03.1-04.2-10.04	10	2.01	0033	5	2	04	Belanja Modal Jalan, Jaringan, dan Irigasi	14.305.485.157,00	14.148.771.950,00	(156.713.207,00)	98,90	
1	03	1-03.1-04.2-10.04	10	2.01	0034				Pemeliharaan Berkala Jalan	1.583.901.460,00	1.581.330.200,00	(2.571.260,00)	99,84	
1	03	1-03.1-04.2-10.04	10	2.01	0034	5			BELANJA DAERAH	1.583.901.460,00	1.581.330.200,00	(2.571.260,00)	99,84	
1	03	1-03.1-04.2-10.04	10	2.01	0034	5	1		BELANJA OPERASI	671.101.460,00	670.506.200,00	(595.260,00)	99,91	
1	03	1-03.1-04.2-10.04	10	2.01	0034	5	1	02	Belanja Barang dan Jasa	671.101.460,00	670.506.200,00	(595.260,00)	99,91	
1	03	1-03.1-04.2-10.04	10	2.01	0034	5	2		BELANJA MODAL	912.800.000,00	910.824.000,00	(1.976.000,00)	99,78	
1	03	1-03.1-04.2-10.04	10	2.01	0034	5	2	04	Belanja Modal Jalan, Jaringan, dan Irigasi	912.800.000,00	910.824.000,00	(1.976.000,00)	99,78	
1	03	1-03.1-04.2-10.04	10	2.01	0039				Rehabilitasi Jembatan	1.008.840.000,00	1.004.867.950,00	(3.972.050,00)	99,61	
1	03	1-03.1-04.2-10.04	10	2.01	0039	5			BELANJA DAERAH	1.008.840.000,00	1.004.867.950,00	(3.972.050,00)	99,61	
1	03	1-03.1-04.2-10.04	10	2.01	0039	5	2		BELANJA MODAL	1.008.840.000,00	1.004.867.950,00	(3.972.050,00)	99,61	
1	03	1-03.1-04.2-10.04	10	2.01	0039	5	2	04	Belanja Modal Jalan, Jaringan, dan Irigasi	1.008.840.000,00	1.004.867.950,00	(3.972.050,00)	99,61	

KODE REKENING									URAIAN	JUMLAH (Rp)		BERTAMBAH/ (BERKURANG)		DASAR HUKUM
										ANGGARAN	REALISASI	(Rp)	%	
1									2	3	4	5	6	7
1	**03**	**1-03.1-04.2-10.04**	**10**	**2.01**	**0043**				**Survey Kondisi Jalan/Jembatan**	**683.774.000,00**	**675.223.500,00**	**(8.550.500,00)**	**98,75**	
1	**03**	**1-03.1-04.2-10.04**	**10**	**2.01**	**0043**	**5**			**BELANJA DAERAH**	**683.774.000,00**	**675.223.500,00**	**(8.550.500,00)**	**98,75**	
1	**03**	**1-03.1-04.2-10.04**	**10**	**2.01**	**0043**	**5**	**1**		**BELANJA OPERASI**	**683.774.000,00**	**675.223.500,00**	**(8.550.500,00)**	**98,75**	
1	03	1-03.1-04.2-10.04	10	2.01	0043	5	1	02	Belanja Barang dan Jasa	683.774.000,00	675.223.500,00	(8.550.500,00)	98,75	
1	**03**	**1-03.1-04.2-10.04**	**10**	**2.01**	**0044**				**Rehabilitasi Jalan**	**1.117.754.000,00**	**1.114.330.100,00**	**(3.423.900,00)**	**99,69**	
1	**03**	**1-03.1-04.2-10.04**	**10**	**2.01**	**0044**	**5**			**BELANJA DAERAH**	**1.117.754.000,00**	**1.114.330.100,00**	**(3.423.900,00)**	**99,69**	
1	**03**	**1-03.1-04.2-10.04**	**10**	**2.01**	**0044**	**5**	**2**		**BELANJA MODAL**	**1.117.754.000,00**	**1.114.330.100,00**	**(3.423.900,00)**	**99,69**	
1	03	1-03.1-04.2-10.04	10	2.01	0044	5	2	04	Belanja Modal Jalan, Jaringan, dan Irigasi	1.117.754.000,00	1.114.330.100,00	(3.423.900,00)	99,69	
1	**03**	**1-03.1-04.2-10.04**	**10**	**2.01**	**0046**				**Pemeliharaan Rutin Jalan**	**5.111.638.920,00**	**5.094.202.500,00**	**(17.436.420,00)**	**99,66**	
1	**03**	**1-03.1-04.2-10.04**	**10**	**2.01**	**0046**	**5**			**BELANJA DAERAH**	**5.111.638.920,00**	**5.094.202.500,00**	**(17.436.420,00)**	**99,66**	
1	**03**	**1-03.1-04.2-10.04**	**10**	**2.01**	**0046**	**5**	**2**		**BELANJA MODAL**	**5.111.638.920,00**	**5.094.202.500,00**	**(17.436.420,00)**	**99,66**	
1	03	1-03.1-04.2-10.04	10	2.01	0046	5	2	04	Belanja Modal Jalan, Jaringan, dan Irigasi	5.111.638.920,00	5.094.202.500,00	(17.436.420,00)	99,66	
1	**03**	**1-03.1-04.2-10.04**	**11**						**PROGRAM PENGEMBANGAN JASA KONSTRUKSI**	**78.706.000,00**	**17.091.000,00**	**(61.615.000,00)**	**21,71**	
1	**03**	**1-03.1-04.2-10.04**	**11**	**2.02**					**Penyelenggaraan Sistem Informasi Jasa Konstruksi Cakupan Daerah**	**78.706.000,00**	**17.091.000,00**	**(61.615.000,00)**	**21,71**	
1	**03**	**1-03.1-04.2-10.04**	**11**	**2.02**	**0013**				**Penyediaan Data dan Informasi Jasa Konstruksi Cakupan Kabupaten/Kota**	**78.706.000,00**	**17.091.000,00**	**(61.615.000,00)**	**21,71**	
1	**03**	**1-03.1-04.2-10.04**	**11**	**2.02**	**0013**	**5**			**BELANJA DAERAH**	**78.706.000,00**	**17.091.000,00**	**(61.615.000,00)**	**21,71**	
1	**03**	**1-03.1-04.2-10.04**	**11**	**2.02**	**0013**	**5**	**1**		**BELANJA OPERASI**	**78.706.000,00**	**17.091.000,00**	**(61.615.000,00)**	**21,71**	
1	03	1-03.1-04.2-10.04	11	2.02	0013	5	1	02	Belanja Barang dan Jasa	78.706.000,00	17.091.000,00	(61.615.000,00)	21,71	
1	**03**	**1-03.1-04.2-10.04**	**12**						**PROGRAM PENYELENGGARAAN PENATAAN RUANG**	**602.925.000,00**	**586.802.800,00**	**(16.122.200,00)**	**97,33**	
1	**03**	**1-03.1-04.2-10.04**	**12**	**2.01**					**Penetapan Rencana Tata Ruang Wilayah (RTRW) dan Rencana Rinci Tata Ruang (RRTR) Kabupaten/Kota**	**233.170.000,00**	**227.088.400,00**	**(6.081.600,00)**	**97,39**	
1	**03**	**1-03.1-04.2-10.04**	**12**	**2.01**	**0006**				**Pelaksanaan Persetujuan Substansi RDTR Kabupaten/Kota**	**233.170.000,00**	**227.088.400,00**	**(6.081.600,00)**	**97,39**	
1	**03**	**1-03.1-04.2-10.04**	**12**	**2.01**	**0006**	**5**			**BELANJA DAERAH**	**233.170.000,00**	**227.088.400,00**	**(6.081.600,00)**	**97,39**	
1	**03**	**1-03.1-04.2-10.04**	**12**	**2.01**	**0006**	**5**	**1**		**BELANJA OPERASI**	**233.170.000,00**	**227.088.400,00**	**(6.081.600,00)**	**97,39**	
1	03	1-03.1-04.2-10.04	12	2.01	0006	5	1	02	Belanja Barang dan Jasa	233.170.000,00	227.088.400,00	(6.081.600,00)	97,39	
1	**03**	**1-03.1-04.2-10.04**	**12**	**2.02**					**Koordinasi dan Sinkronisasi Perencanaan Tata Ruang Daerah Kabupaten/Kota**	**369.755.000,00**	**359.714.400,00**	**(10.040.600,00)**	**97,28**	
1	**03**	**1-03.1-04.2-10.04**	**12**	**2.02**	**0005**				**Penyusunan RDTR Kabupaten/Kota**	**369.755.000,00**	**359.714.400,00**	**(10.040.600,00)**	**97,28**	
1	**03**	**1-03.1-04.2-10.04**	**12**	**2.02**	**0005**	**5**			**BELANJA DAERAH**	**369.755.000,00**	**359.714.400,00**	**(10.040.600,00)**	**97,28**	
1	**03**	**1-03.1-04.2-10.04**	**12**	**2.02**	**0005**	**5**	**1**		**BELANJA OPERASI**	**369.755.000,00**	**359.714.400,00**	**(10.040.600,00)**	**97,28**	
1	03	1-03.1-04.2-10.04	12	2.02	0005	5	1	02	Belanja Barang dan Jasa	369.755.000,00	359.714.400,00	(10.040.600,00)	97,28	
1	**04**								**URUSAN PEMERINTAHAN BIDANG PERUMAHAN DAN KAWASAN PERMUKIMAN**	**516.389.182,00**	**456.825.700,00**	**(59.563.482,00)**	**88,47**	
1	**04**	**1-03.1-04.2-10.04**	**02**						**PROGRAM PENGEMBANGAN PERUMAHAN**	**84.588.982,00**	**33.137.500,00**	**(51.451.482,00)**	**39,17**	
1	**04**	**1-03.1-04.2-10.04**	**02**	**2.03**					**Pembangunan dan Rehabilitasi Rumah Korban Bencana atau Relokasi Program Kabupaten/Kota**	**35.302.682,00**	**0,00**	**(35.302.682,00)**	**0,00**	
1	**04**	**1-03.1-04.2-10.04**	**02**	**2.03**	**0004**				**Pembangunan Rumah bagi Korban Bencana**	**35.302.682,00**	**0,00**	**(35.302.682,00)**	**0,00**	
1	**04**	**1-03.1-04.2-10.04**	**02**	**2.03**	**0004**	**5**			**BELANJA DAERAH**	**35.302.682,00**	**0,00**	**(35.302.682,00)**	**0,00**	
1	**04**	**1-03.1-04.2-10.04**	**02**	**2.03**	**0004**	**5**	**1**		**BELANJA OPERASI**	**35.302.682,00**	**0,00**	**(35.302.682,00)**	**0,00**	
1	04	1-03.1-04.2-10.04	02	2.03	0004	5	1	02	Belanja Barang dan Jasa	5.302.682,00	0,00	(5.302.682,00)	0,00	
1	04	1-03.1-04.2-10.04	02	2.03	0004	5	1	06	Belanja Bantuan Sosial	30.000.000,00	0,00	(30.000.000,00)	0,00	
1	**04**	**1-03.1-04.2-10.04**	**02**	**2.06**					**Penerbitan Izin Pembangunan dan Pengembangan Perumahan**	**49.286.300,00**	**33.137.500,00**	**(16.148.800,00)**	**67,23**	
1	**04**	**1-03.1-04.2-10.04**	**02**	**2.06**	**0003**				**Koordinasi dan Sinkronisasi Pengendalian Pembangunan dan Pengembangan**	**49.286.300,00**	**33.137.500,00**	**(16.148.800,00)**	**67,23**	
1	**04**	**1-03.1-04.2-10.04**	**02**	**2.06**	**0003**	**5**			**BELANJA DAERAH**	**49.286.300,00**	**33.137.500,00**	**(16.148.800,00)**	**67,23**	
1	**04**	**1-03.1-04.2-10.04**	**02**	**2.06**	**0003**	**5**	**1**		**BELANJA OPERASI**	**49.286.300,00**	**33.137.500,00**	**(16.148.800,00)**	**67,23**	
1	04	1-03.1-04.2-10.04	02	2.06	0003	5	1	02	Belanja Barang dan Jasa	49.286.300,00	33.137.500,00	(16.148.800,00)	67,23	
1	**04**	**1-03.1-04.2-10.04**	**03**						**PROGRAM KAWASAN PERMUKIMAN**	**431.800.200,00**	**423.688.200,00**	**(8.112.000,00)**	**98,12**	
1	**04**	**1-03.1-04.2-10.04**	**03**	**2.02**					**Penataan dan Peningkatan Kualitas Kawasan Permukiman Kumuh dengan Luas di Bawah 10 (Sepuluh) Ha**	**431.800.200,00**	**423.688.200,00**	**(8.112.000,00)**	**98,12**	
1	**04**	**1-03.1-04.2-10.04**	**03**	**2.02**	**0008**				**Penyusunan/Review/Legalisasi Kebijakan Bidang PKP**	**431.800.200,00**	**423.688.200,00**	**(8.112.000,00)**	**98,12**	
1	**04**	**1-03.1-04.2-10.04**	**03**	**2.02**	**0008**	**5**			**BELANJA DAERAH**	**431.800.200,00**	**423.688.200,00**	**(8.112.000,00)**	**98,12**	

KODE REKENING									URAIAN	JUMLAH (Rp)		BERTAMBAH/ (BERKURANG)		DASAR HUKUM
										ANGGARAN	REALISASI	(Rp)	%	
1									2	3	4	5	6	7
1	**04**	**1-03.1-04.2-10.04**	**03**	**2.02**	**0008**	**5**	**1**		**BELANJA OPERASI**	**431.800.200,00**	**423.688.200,00**	**(8.112.000,00)**	**98,12**	
1	04	1-03.1-04.2-10.04	03	2.02	0008	5	1	02	Belanja Barang dan Jasa	431.800.200,00	423.688.200,00	(8.112.000,00)	98,12	
2									**URUSAN PEMERINTAHAN WAJIB YANG TIDAK BERKAITAN DENGAN PELAYANAN DASAR**	**3.437.146.000,00**	**2.962.614.405,00**	**(474.531.595,00)**	**86,19**	
2	**10**								**URUSAN PEMERINTAHAN BIDANG PERTANAHAN**	**3.437.146.000,00**	**2.962.614.405,00**	**(474.531.595,00)**	**86,19**	
2	**10**	**1-03.1-04.2-10.04**	**04**						**PROGRAM PENYELESAIAN SENGKETA TANAH GARAPAN**	**45.450.000,00**	**45.036.006,00**	**(413.994,00)**	**99,09**	
2	**10**	**1-03.1-04.2-10.04**	**04**	**2.01**					**Penyelesaian Sengketa Tanah Garapan dalam Daerah Kabupaten/Kota**	**45.450.000,00**	**45.036.006,00**	**(413.994,00)**	**99,09**	
2	**10**	**1-03.1-04.2-10.04**	**04**	**2.01**	**0005**				**Inventarisasi Kasus Pertanahan dalam 1 (satu) Daerah Kabupaten/Kota**	**45.450.000,00**	**45.036.006,00**	**(413.994,00)**	**99,09**	
2	**10**	**1-03.1-04.2-10.04**	**04**	**2.01**	**0005**	**5**			**BELANJA DAERAH**	**45.450.000,00**	**45.036.006,00**	**(413.994,00)**	**99,09**	
2	**10**	**1-03.1-04.2-10.04**	**04**	**2.01**	**0005**	**5**	**1**		**BELANJA OPERASI**	**45.450.000,00**	**45.036.006,00**	**(413.994,00)**	**99,09**	
2	10	1-03.1-04.2-10.04	04	2.01	0005	5	1	02	Belanja Barang dan Jasa	45.450.000,00	45.036.006,00	(413.994,00)	99,09	
2	**10**	**1-03.1-04.2-10.04**	**05**						**PROGRAM PENYELESAIAN GANTI KERUGIAN DAN SANTUNAN TANAH UNTUK PEMBANGUNAN**	**2.936.200.000,00**	**2.546.491.499,00**	**(389.708.501,00)**	**86,73**	
2	**10**	**1-03.1-04.2-10.04**	**05**	**2.01**					**Penyelesaian Masalah Ganti Kerugian dan Santunan Tanah untuk Pembangunan oleh Pemerintah Daerah Kabupaten/Kota**	**2.936.200.000,00**	**2.546.491.499,00**	**(389.708.501,00)**	**86,73**	
2	**10**	**1-03.1-04.2-10.04**	**05**	**2.01**	**0002**				**Koordinasi dan Sinkronisasi Penyelesaian Masalah Ganti Kerugian dan Santunan Tanah untuk Pembangunan oleh Pemerintah Daerah Kabupaten/Kota**	**2.936.200.000,00**	**2.546.491.499,00**	**(389.708.501,00)**	**86,73**	
2	**10**	**1-03.1-04.2-10.04**	**05**	**2.01**	**0002**	**5**			**BELANJA DAERAH**	**2.936.200.000,00**	**2.546.491.499,00**	**(389.708.501,00)**	**86,73**	
2	**10**	**1-03.1-04.2-10.04**	**05**	**2.01**	**0002**	**5**	**1**		**BELANJA OPERASI**	**135.000.000,00**	**41.428.000,00**	**(93.572.000,00)**	**30,69**	
2	10	1-03.1-04.2-10.04	05	2.01	0002	5	1	02	Belanja Barang dan Jasa	135.000.000,00	41.428.000,00	(93.572.000,00)	30,69	
2	**10**	**1-03.1-04.2-10.04**	**05**	**2.01**	**0002**	**5**	**2**		**BELANJA MODAL**	**2.801.200.000,00**	**2.505.063.499,00**	**(296.136.501,00)**	**89,43**	
2	10	1-03.1-04.2-10.04	05	2.01	0002	5	2	01	Belanja Modal Tanah	2.801.200.000,00	2.505.063.499,00	(296.136.501,00)	89,43	
2	**10**	**1-03.1-04.2-10.04**	**08**						**PROGRAM PENGELOLAAN TANAH KOSONG**	**455.496.000,00**	**371.086.900,00**	**(84.409.100,00)**	**81,47**	
2	**10**	**1-03.1-04.2-10.04**	**08**	**2.01**					**Penyelesaian Masalah Tanah Kosong**	**124.575.000,00**	**121.902.300,00**	**(2.672.700,00)**	**97,85**	
2	**10**	**1-03.1-04.2-10.04**	**08**	**2.01**	**0001**				**Koordinasi dan Sinkronisasi Penyelesaian Tanah Kosong di dalam 1 (satu) Daerah Kabupaten/Kota**	**124.575.000,00**	**121.902.300,00**	**(2.672.700,00)**	**97,85**	
2	**10**	**1-03.1-04.2-10.04**	**08**	**2.01**	**0001**	**5**			**BELANJA DAERAH**	**124.575.000,00**	**121.902.300,00**	**(2.672.700,00)**	**97,85**	
2	**10**	**1-03.1-04.2-10.04**	**08**	**2.01**	**0001**	**5**	**1**		**BELANJA OPERASI**	**124.575.000,00**	**121.902.300,00**	**(2.672.700,00)**	**97,85**	
2	10	1-03.1-04.2-10.04	08	2.01	0001	5	1	02	Belanja Barang dan Jasa	124.575.000,00	121.902.300,00	(2.672.700,00)	97,85	
2	**10**	**1-03.1-04.2-10.04**	**08**	**2.02**					**Inventarisasi dan Pemanfaatan Tanah Kosong**	**330.921.000,00**	**249.184.600,00**	**(81.736.400,00)**	**75,30**	
2	**10**	**1-03.1-04.2-10.04**	**08**	**2.02**	**0001**				**Pelaksanaan Inventarisasi Tanah Kosong**	**330.921.000,00**	**249.184.600,00**	**(81.736.400,00)**	**75,30**	
2	**10**	**1-03.1-04.2-10.04**	**08**	**2.02**	**0001**	**5**			**BELANJA DAERAH**	**330.921.000,00**	**249.184.600,00**	**(81.736.400,00)**	**75,30**	
2	**10**	**1-03.1-04.2-10.04**	**08**	**2.02**	**0001**	**5**	**1**		**BELANJA OPERASI**	**330.921.000,00**	**249.184.600,00**	**(81.736.400,00)**	**75,30**	
2	10	1-03.1-04.2-10.04	08	2.02	0001	5	1	02	Belanja Barang dan Jasa	330.921.000,00	249.184.600,00	(81.736.400,00)	75,30	
									JUMLAH PENDAPATAN	**263.800.000,00**	**284.010.266,00**	**20.210.266,00**	**107,66**	
									JUMLAH BELANJA	**57.042.828.066,00**	**55.571.516.004,00**	**(1.471.312.062,00)**	**97,42**	
									TOTAL SURPLUS/(DEFISIT)	**(56.779.028.066,00)**	**(55.287.505.738,00)**	**1.491.522.328,00**	**97,37**	

Urusan Pemerintahan : URUSAN PEMERINTAHAN WAJIB YANG BERKAITAN DENGAN PELAYANAN DASAR
Organisasi : SATUAN POLISI PAMONG PRAJA, PEMADAM KEBAKARAN DAN PENYELAMATAN

KODE REKENING									URAIAN	JUMLAH (Rp)		BERTAMBAH/ (BERKURANG)		DASAR HUKUM
										ANGGARAN	REALISASI	(Rp)	%	
1									2	3	4	5	6	7
									PENDAPATAN DAERAH	**0,00**	**0,00**	**0,00**	**0,00**	Perbup No 37 Tahun 2025 Penjabaran Perubahan APBD TA 2025
									Jumlah Pendapatan	**0,00**	**0,00**	**0,00**	**0,00**	
									BELANJA DAERAH	**12.875.283.655,00**	**12.492.944.769,00**	**(382.338.886,00)**	**97,03**	
1									**URUSAN PEMERINTAHAN WAJIB YANG BERKAITAN DENGAN PELAYANAN**	**12.875.283.655,00**	**12.492.944.769,00**	**(382.338.886,00)**	**97,03**	
1	**05**								**URUSAN PEMERINTAHAN BIDANG KETENTERAMAN DAN KETERTIBAN UMUM SERTA PERLINDUNGAN MASYARAKAT**	**12.875.283.655,00**	**12.492.944.769,00**	**(382.338.886,00)**	**97,03**	
1	**05**	**1-05.0-00.0-00.05**	**01**						**PROGRAM PENUNJANG URUSAN PEMERINTAHAN DAERAH KABUPATEN/KOTA**	**9.017.712.485,00**	**8.679.621.213,00**	**(338.091.272,00)**	**96,25**	
1	**05**	**1-05.0-00.0-00.05**	**01**	**2.01**					**Perencanaan, Penganggaran, dan Evaluasi Kinerja Perangkat Daerah**	**33.959.000,00**	**33.289.725,00**	**(669.275,00)**	**98,03**	
1	**05**	**1-05.0-00.0-00.05**	**01**	**2.01**	**0001**				**Penyusunan Dokumen Perencanaan Perangkat Daerah**	**24.444.000,00**	**23.774.725,00**	**(669.275,00)**	**97,26**	
1	**05**	**1-05.0-00.0-00.05**	**01**	**2.01**	**0001**	**5**			**BELANJA DAERAH**	**24.444.000,00**	**23.774.725,00**	**(669.275,00)**	**97,26**	
1	**05**	**1-05.0-00.0-00.05**	**01**	**2.01**	**0001**	**5**	**1**		**BELANJA OPERASI**	**24.444.000,00**	**23.774.725,00**	**(669.275,00)**	**97,26**	
1	05	1-05.0-00.0-00.05	01	2.01	0001	5	1	02	Belanja Barang dan Jasa	24.444.000,00	23.774.725,00	(669.275,00)	97,26	
1	**05**	**1-05.0-00.0-00.05**	**01**	**2.01**	**0002**				**Koordinasi dan Penyusunan Dokumen RKA-SKPD**	**1.725.000,00**	**1.725.000,00**	**0,00**	**100,00**	
1	**05**	**1-05.0-00.0-00.05**	**01**	**2.01**	**0002**	**5**			**BELANJA DAERAH**	**1.725.000,00**	**1.725.000,00**	**0,00**	**100,00**	
1	**05**	**1-05.0-00.0-00.05**	**01**	**2.01**	**0002**	**5**	**1**		**BELANJA OPERASI**	**1.725.000,00**	**1.725.000,00**	**0,00**	**100,00**	
1	05	1-05.0-00.0-00.05	01	2.01	0002	5	1	02	Belanja Barang dan Jasa	1.725.000,00	1.725.000,00	0,00	100,00	
1	**05**	**1-05.0-00.0-00.05**	**01**	**2.01**	**0003**				**Koordinasi dan Penyusunan Dokumen Perubahan RKA-SKPD**	**1.540.200,00**	**1.540.200,00**	**0,00**	**100,00**	
1	**05**	**1-05.0-00.0-00.05**	**01**	**2.01**	**0003**	**5**			**BELANJA DAERAH**	**1.540.200,00**	**1.540.200,00**	**0,00**	**100,00**	
1	**05**	**1-05.0-00.0-00.05**	**01**	**2.01**	**0003**	**5**	**1**		**BELANJA OPERASI**	**1.540.200,00**	**1.540.200,00**	**0,00**	**100,00**	
1	05	1-05.0-00.0-00.05	01	2.01	0003	5	1	02	Belanja Barang dan Jasa	1.540.200,00	1.540.200,00	0,00	100,00	
1	**05**	**1-05.0-00.0-00.05**	**01**	**2.01**	**0004**				**Koordinasi dan Penyusunan DPA-SKPD**	**1.230.000,00**	**1.230.000,00**	**0,00**	**100,00**	
1	**05**	**1-05.0-00.0-00.05**	**01**	**2.01**	**0004**	**5**			**BELANJA DAERAH**	**1.230.000,00**	**1.230.000,00**	**0,00**	**100,00**	
1	**05**	**1-05.0-00.0-00.05**	**01**	**2.01**	**0004**	**5**	**1**		**BELANJA OPERASI**	**1.230.000,00**	**1.230.000,00**	**0,00**	**100,00**	
1	05	1-05.0-00.0-00.05	01	2.01	0004	5	1	02	Belanja Barang dan Jasa	1.230.000,00	1.230.000,00	0,00	100,00	
1	**05**	**1-05.0-00.0-00.05**	**01**	**2.01**	**0005**				**Koordinasi dan Penyusunan Perubahan DPA- SKPD**	**1.460.200,00**	**1.460.200,00**	**0,00**	**100,00**	
1	**05**	**1-05.0-00.0-00.05**	**01**	**2.01**	**0005**	**5**			**BELANJA DAERAH**	**1.460.200,00**	**1.460.200,00**	**0,00**	**100,00**	
1	**05**	**1-05.0-00.0-00.05**	**01**	**2.01**	**0005**	**5**	**1**		**BELANJA OPERASI**	**1.460.200,00**	**1.460.200,00**	**0,00**	**100,00**	
1	05	1-05.0-00.0-00.05	01	2.01	0005	5	1	02	Belanja Barang dan Jasa	1.460.200,00	1.460.200,00	0,00	100,00	
1	**05**	**1-05.0-00.0-00.05**	**01**	**2.01**	**0006**				**Koordinasi dan Penyusunan Laporan Capaian Kinerja dan Ikhtisar Realisasi**	**1.059.800,00**	**1.059.800,00**	**0,00**	**100,00**	
1	**05**	**1-05.0-00.0-00.05**	**01**	**2.01**	**0006**	**5**			**BELANJA DAERAH**	**1.059.800,00**	**1.059.800,00**	**0,00**	**100,00**	
1	**05**	**1-05.0-00.0-00.05**	**01**	**2.01**	**0006**	**5**	**1**		**BELANJA OPERASI**	**1.059.800,00**	**1.059.800,00**	**0,00**	**100,00**	
1	05	1-05.0-00.0-00.05	01	2.01	0006	5	1	02	Belanja Barang dan Jasa	1.059.800,00	1.059.800,00	0,00	100,00	
1	**05**	**1-05.0-00.0-00.05**	**01**	**2.01**	**0007**				**Evaluasi Kinerja Perangkat Daerah**	**2.499.800,00**	**2.499.800,00**	**0,00**	**100,00**	
1	**05**	**1-05.0-00.0-00.05**	**01**	**2.01**	**0007**	**5**			**BELANJA DAERAH**	**2.499.800,00**	**2.499.800,00**	**0,00**	**100,00**	
1	**05**	**1-05.0-00.0-00.05**	**01**	**2.01**	**0007**	**5**	**1**		**BELANJA OPERASI**	**2.499.800,00**	**2.499.800,00**	**0,00**	**100,00**	
1	05	1-05.0-00.0-00.05	01	2.01	0007	5	1	02	Belanja Barang dan Jasa	2.499.800,00	2.499.800,00	0,00	100,00	
1	**05**	**1-05.0-00.0-00.05**	**01**	**2.02**					**Administrasi Keuangan Perangkat Daerah**	**8.713.903.485,00**	**8.382.164.059,00**	**(331.739.426,00)**	**96,19**	
1	**05**	**1-05.0-00.0-00.05**	**01**	**2.02**	**0001**				**Penyediaan Gaji dan Tunjangan ASN**	**8.709.318.685,00**	**8.377.579.259,00**	**(331.739.426,00)**	**96,19**	
1	**05**	**1-05.0-00.0-00.05**	**01**	**2.02**	**0001**	**5**			**BELANJA DAERAH**	**8.709.318.685,00**	**8.377.579.259,00**	**(331.739.426,00)**	**96,19**	
1	**05**	**1-05.0-00.0-00.05**	**01**	**2.02**	**0001**	**5**	**1**		**BELANJA OPERASI**	**8.709.318.685,00**	**8.377.579.259,00**	**(331.739.426,00)**	**96,19**	
1	05	1-05.0-00.0-00.05	01	2.02	0001	5	1	01	Belanja Pegawai	8.709.318.685,00	8.377.579.259,00	(331.739.426,00)	96,19	
1	**05**	**1-05.0-00.0-00.05**	**01**	**2.02**	**0005**				**Koordinasi dan Penyusunan Laporan Keuangan Akhir Tahun SKPD**	**1.075.000,00**	**1.075.000,00**	**0,00**	**100,00**	
1	**05**	**1-05.0-00.0-00.05**	**01**	**2.02**	**0005**	**5**			**BELANJA DAERAH**	**1.075.000,00**	**1.075.000,00**	**0,00**	**100,00**	
1	**05**	**1-05.0-00.0-00.05**	**01**	**2.02**	**0005**	**5**	**1**		**BELANJA OPERASI**	**1.075.000,00**	**1.075.000,00**	**0,00**	**100,00**	

KODE REKENING									URAIAN	JUMLAH (Rp)		BERTAMBAH/ (BERKURANG)		DASAR HUKUM
										ANGGARAN	REALISASI	(Rp)	%	
1									2	3	4	5	6	7
1	05	1-05.0-00.0-00.05	01	2.02	0005	5	1	02	Belanja Barang dan Jasa	1.075.000,00	1.075.000,00	0,00	100,00	
1	**05**	**1-05.0-00.0-00.05**	**01**	**2.02**	**0007**				**Koordinasi dan Penyusunan Laporan Keuangan Bulanan/ Triwulanan/ Semesteran**	**2.745.000,00**	**2.745.000,00**	**0,00**	**100,00**	
1	**05**	**1-05.0-00.0-00.05**	**01**	**2.02**	**0007**	**5**			**BELANJA DAERAH**	**2.745.000,00**	**2.745.000,00**	**0,00**	**100,00**	
1	**05**	**1-05.0-00.0-00.05**	**01**	**2.02**	**0007**	**5**	**1**		**BELANJA OPERASI**	**2.745.000,00**	**2.745.000,00**	**0,00**	**100,00**	
1	05	1-05.0-00.0-00.05	01	2.02	0007	5	1	02	Belanja Barang dan Jasa	2.745.000,00	2.745.000,00	0,00	100,00	
1	**05**	**1-05.0-00.0-00.05**	**01**	**2.02**	**0008**				**Penyusunan Pelaporan dan Analisis Prognosis Realisasi Anggaran**	**764.800,00**	**764.800,00**	**0,00**	**100,00**	
1	**05**	**1-05.0-00.0-00.05**	**01**	**2.02**	**0008**	**5**			**BELANJA DAERAH**	**764.800,00**	**764.800,00**	**0,00**	**100,00**	
1	**05**	**1-05.0-00.0-00.05**	**01**	**2.02**	**0008**	**5**	**1**		**BELANJA OPERASI**	**764.800,00**	**764.800,00**	**0,00**	**100,00**	
1	05	1-05.0-00.0-00.05	01	2.02	0008	5	1	02	Belanja Barang dan Jasa	764.800,00	764.800,00	0,00	100,00	
1	**05**	**1-05.0-00.0-00.05**	**01**	**2.05**					**Administrasi Kepegawaian Perangkat Daerah**	**5.180.000,00**	**5.180.000,00**	**0,00**	**100,00**	
1	**05**	**1-05.0-00.0-00.05**	**01**	**2.05**	**0005**				**Monitoring, Evaluasi, dan Penilaian Kinerja Pegawai**	**5.180.000,00**	**5.180.000,00**	**0,00**	**100,00**	
1	**05**	**1-05.0-00.0-00.05**	**01**	**2.05**	**0005**	**5**			**BELANJA DAERAH**	**5.180.000,00**	**5.180.000,00**	**0,00**	**100,00**	
1	**05**	**1-05.0-00.0-00.05**	**01**	**2.05**	**0005**	**5**	**1**		**BELANJA OPERASI**	**5.180.000,00**	**5.180.000,00**	**0,00**	**100,00**	
1	05	1-05.0-00.0-00.05	01	2.05	0005	5	1	02	Belanja Barang dan Jasa	5.180.000,00	5.180.000,00	0,00	100,00	
1	**05**	**1-05.0-00.0-00.05**	**01**	**2.06**					**Administrasi Umum Perangkat Daerah**	**91.408.000,00**	**90.784.539,00**	**(623.461,00)**	**99,32**	
1	**05**	**1-05.0-00.0-00.05**	**01**	**2.06**	**0001**				**Penyediaan Komponen Instalasi Listrik/Penerangan Bangunan Kantor**	**8.180.600,00**	**8.180.600,00**	**0,00**	**100,00**	
1	**05**	**1-05.0-00.0-00.05**	**01**	**2.06**	**0001**	**5**			**BELANJA DAERAH**	**8.180.600,00**	**8.180.600,00**	**0,00**	**100,00**	
1	**05**	**1-05.0-00.0-00.05**	**01**	**2.06**	**0001**	**5**	**1**		**BELANJA OPERASI**	**8.180.600,00**	**8.180.600,00**	**0,00**	**100,00**	
1	05	1-05.0-00.0-00.05	01	2.06	0001	5	1	02	Belanja Barang dan Jasa	8.180.600,00	8.180.600,00	0,00	100,00	
1	**05**	**1-05.0-00.0-00.05**	**01**	**2.06**	**0005**				**Penyediaan Barang Cetakan dan Penggandaan**	**6.132.000,00**	**6.132.000,00**	**0,00**	**100,00**	
1	**05**	**1-05.0-00.0-00.05**	**01**	**2.06**	**0005**	**5**			**BELANJA DAERAH**	**6.132.000,00**	**6.132.000,00**	**0,00**	**100,00**	
1	**05**	**1-05.0-00.0-00.05**	**01**	**2.06**	**0005**	**5**	**1**		**BELANJA OPERASI**	**6.132.000,00**	**6.132.000,00**	**0,00**	**100,00**	
1	05	1-05.0-00.0-00.05	01	2.06	0005	5	1	02	Belanja Barang dan Jasa	6.132.000,00	6.132.000,00	0,00	100,00	
1	**05**	**1-05.0-00.0-00.05**	**01**	**2.06**	**0006**				**Penyediaan Bahan Bacaan dan Peraturan Perundang-undangan**	**6.480.000,00**	**6.480.000,00**	**0,00**	**100,00**	
1	**05**	**1-05.0-00.0-00.05**	**01**	**2.06**	**0006**	**5**			**BELANJA DAERAH**	**6.480.000,00**	**6.480.000,00**	**0,00**	**100,00**	
1	**05**	**1-05.0-00.0-00.05**	**01**	**2.06**	**0006**	**5**	**1**		**BELANJA OPERASI**	**6.480.000,00**	**6.480.000,00**	**0,00**	**100,00**	
1	05	1-05.0-00.0-00.05	01	2.06	0006	5	1	02	Belanja Barang dan Jasa	6.480.000,00	6.480.000,00	0,00	100,00	
1	**05**	**1-05.0-00.0-00.05**	**01**	**2.06**	**0008**				**Fasilitasi Kunjungan Tamu**	**4.675.400,00**	**4.675.400,00**	**0,00**	**100,00**	
1	**05**	**1-05.0-00.0-00.05**	**01**	**2.06**	**0008**	**5**			**BELANJA DAERAH**	**4.675.400,00**	**4.675.400,00**	**0,00**	**100,00**	
1	**05**	**1-05.0-00.0-00.05**	**01**	**2.06**	**0008**	**5**	**1**		**BELANJA OPERASI**	**4.675.400,00**	**4.675.400,00**	**0,00**	**100,00**	
1	05	1-05.0-00.0-00.05	01	2.06	0008	5	1	02	Belanja Barang dan Jasa	4.675.400,00	4.675.400,00	0,00	100,00	
1	**05**	**1-05.0-00.0-00.05**	**01**	**2.06**	**0009**				**Penyelenggaraan Rapat Koordinasi dan Konsultasi SKPD**	**65.940.000,00**	**65.316.539,00**	**(623.461,00)**	**99,05**	
1	**05**	**1-05.0-00.0-00.05**	**01**	**2.06**	**0009**	**5**			**BELANJA DAERAH**	**65.940.000,00**	**65.316.539,00**	**(623.461,00)**	**99,05**	
1	**05**	**1-05.0-00.0-00.05**	**01**	**2.06**	**0009**	**5**	**1**		**BELANJA OPERASI**	**65.940.000,00**	**65.316.539,00**	**(623.461,00)**	**99,05**	
1	05	1-05.0-00.0-00.05	01	2.06	0009	5	1	02	Belanja Barang dan Jasa	65.940.000,00	65.316.539,00	(623.461,00)	99,05	
1	**05**	**1-05.0-00.0-00.05**	**01**	**2.08**					**Penyediaan Jasa Penunjang Urusan Pemerintahan Daerah**	**63.513.000,00**	**59.310.338,00**	**(4.202.662,00)**	**93,38**	
1	**05**	**1-05.0-00.0-00.05**	**01**	**2.08**	**0001**				**Penyediaan Jasa Surat Menyurat**	**1.350.000,00**	**1.250.000,00**	**(100.000,00)**	**92,59**	
1	**05**	**1-05.0-00.0-00.05**	**01**	**2.08**	**0001**	**5**			**BELANJA DAERAH**	**1.350.000,00**	**1.250.000,00**	**(100.000,00)**	**92,59**	
1	**05**	**1-05.0-00.0-00.05**	**01**	**2.08**	**0001**	**5**	**1**		**BELANJA OPERASI**	**1.350.000,00**	**1.250.000,00**	**(100.000,00)**	**92,59**	
1	05	1-05.0-00.0-00.05	01	2.08	0001	5	1	02	Belanja Barang dan Jasa	1.350.000,00	1.250.000,00	(100.000,00)	92,59	
1	**05**	**1-05.0-00.0-00.05**	**01**	**2.08**	**0002**				**Penyediaan Jasa Komunikasi, Sumber Daya Air dan Listrik**	**17.300.000,00**	**13.762.338,00**	**(3.537.662,00)**	**79,55**	
1	**05**	**1-05.0-00.0-00.05**	**01**	**2.08**	**0002**	**5**			**BELANJA DAERAH**	**17.300.000,00**	**13.762.338,00**	**(3.537.662,00)**	**79,55**	
1	**05**	**1-05.0-00.0-00.05**	**01**	**2.08**	**0002**	**5**	**1**		**BELANJA OPERASI**	**17.300.000,00**	**13.762.338,00**	**(3.537.662,00)**	**79,55**	
1	05	1-05.0-00.0-00.05	01	2.08	0002	5	1	02	Belanja Barang dan Jasa	17.300.000,00	13.762.338,00	(3.537.662,00)	79,55	
1	**05**	**1-05.0-00.0-00.05**	**01**	**2.08**	**0004**				**Penyediaan Jasa Pelayanan Umum Kantor**	**44.863.000,00**	**44.298.000,00**	**(565.000,00)**	**98,74**	
1	**05**	**1-05.0-00.0-00.05**	**01**	**2.08**	**0004**	**5**			**BELANJA DAERAH**	**44.863.000,00**	**44.298.000,00**	**(565.000,00)**	**98,74**	
1	**05**	**1-05.0-00.0-00.05**	**01**	**2.08**	**0004**	**5**	**1**		**BELANJA OPERASI**	**44.863.000,00**	**44.298.000,00**	**(565.000,00)**	**98,74**	

KODE REKENING									URAIAN	JUMLAH (Rp)		BERTAMBAH/ (BERKURANG)		DASAR HUKUM
										ANGGARAN	REALISASI	(Rp)	%	
1									2	3	4	5	6	7
1	05	1-05.0-00.0-00.05	01	2.08	0004	5	1	02	Belanja Barang dan Jasa	44.863.000,00	44.298.000,00	(565.000,00)	98,74	
1	**05**	**1-05.0-00.0-00.05**	**01**	**2.09**					**Pemeliharaan Barang Milik Daerah Penunjang Urusan Pemerintahan Daerah**	**109.749.000,00**	**108.892.552,00**	**(856.448,00)**	**99,22**	
1	**05**	**1-05.0-00.0-00.05**	**01**	**2.09**	**0002**				**Penyediaan Jasa Pemeliharaan, Biaya Pemeliharaan, Pajak dan Perizinan Kendaraan Dinas Operasional atau Lapangan**	**99.750.000,00**	**98.896.952,00**	**(853.048,00)**	**99,14**	
1	**05**	**1-05.0-00.0-00.05**	**01**	**2.09**	**0002**	**5**			**BELANJA DAERAH**	**99.750.000,00**	**98.896.952,00**	**(853.048,00)**	**99,14**	
1	**05**	**1-05.0-00.0-00.05**	**01**	**2.09**	**0002**	**5**	**1**		**BELANJA OPERASI**	**99.750.000,00**	**98.896.952,00**	**(853.048,00)**	**99,14**	
1	05	1-05.0-00.0-00.05	01	2.09	0002	5	1	02	Belanja Barang dan Jasa	99.750.000,00	98.896.952,00	(853.048,00)	99,14	
1	**05**	**1-05.0-00.0-00.05**	**01**	**2.09**	**0010**				**Pemeliharaan/Rehabilitasi Sarana dan Prasarana Gedung Kantor atau Bangunan**	**9.999.000,00**	**9.995.600,00**	**(3.400,00)**	**99,97**	
1	**05**	**1-05.0-00.0-00.05**	**01**	**2.09**	**0010**	**5**			**BELANJA DAERAH**	**9.999.000,00**	**9.995.600,00**	**(3.400,00)**	**99,97**	
1	**05**	**1-05.0-00.0-00.05**	**01**	**2.09**	**0010**	**5**	**1**		**BELANJA OPERASI**	**9.999.000,00**	**9.995.600,00**	**(3.400,00)**	**99,97**	
1	05	1-05.0-00.0-00.05	01	2.09	0010	5	1	02	Belanja Barang dan Jasa	9.999.000,00	9.995.600,00	(3.400,00)	99,97	
1	**05**	**1-05.0-00.0-00.05**	**02**						**PROGRAM PENINGKATAN KETENTERAMAN DAN KETERTIBAN UMUM**	**1.566.423.400,00**	**1.545.067.365,00**	**(21.356.035,00)**	**98,64**	
1	**05**	**1-05.0-00.0-00.05**	**02**	**2.01**					**Penanganan Gangguan Ketenteraman dan Ketertiban Umum dalam 1 (Satu) Daerah Kabupaten/Kota**	**1.497.900.400,00**	**1.476.665.865,00**	**(21.234.535,00)**	**98,58**	
1	**05**	**1-05.0-00.0-00.05**	**02**	**2.01**	**0003**				**Koordinasi Penyelenggaraan Ketentraman dan Ketertiban Umum serta Perlindungan Masyarakat Tingkat Kabupaten/Kota**	**167.228.000,00**	**167.218.465,00**	**(9.535,00)**	**99,99**	
1	**05**	**1-05.0-00.0-00.05**	**02**	**2.01**	**0003**	**5**			**BELANJA DAERAH**	**167.228.000,00**	**167.218.465,00**	**(9.535,00)**	**99,99**	
1	**05**	**1-05.0-00.0-00.05**	**02**	**2.01**	**0003**	**5**	**1**		**BELANJA OPERASI**	**148.820.000,00**	**148.813.000,00**	**(7.000,00)**	**100,00**	
1	05	1-05.0-00.0-00.05	02	2.01	0003	5	1	02	Belanja Barang dan Jasa	148.820.000,00	148.813.000,00	(7.000,00)	100,00	
1	**05**	**1-05.0-00.0-00.05**	**02**	**2.01**	**0003**	**5**	**2**		**BELANJA MODAL**	**18.408.000,00**	**18.405.465,00**	**(2.535,00)**	**99,99**	
1	05	1-05.0-00.0-00.05	02	2.01	0003	5	2	05	Belanja Modal Aset Tetap Lainnya	18.408.000,00	18.405.465,00	(2.535,00)	99,99	
1	**05**	**1-05.0-00.0-00.05**	**02**	**2.01**	**0004**				**Pemberdayaan Perlindungan Masyarakat dalam rangka Ketentraman dan**	**25.379.500,00**	**25.359.500,00**	**(20.000,00)**	**99,92**	
1	**05**	**1-05.0-00.0-00.05**	**02**	**2.01**	**0004**	**5**			**BELANJA DAERAH**	**25.379.500,00**	**25.359.500,00**	**(20.000,00)**	**99,92**	
1	**05**	**1-05.0-00.0-00.05**	**02**	**2.01**	**0004**	**5**	**1**		**BELANJA OPERASI**	**25.379.500,00**	**25.359.500,00**	**(20.000,00)**	**99,92**	
1	05	1-05.0-00.0-00.05	02	2.01	0004	5	1	02	Belanja Barang dan Jasa	25.379.500,00	25.359.500,00	(20.000,00)	99,92	
1	**05**	**1-05.0-00.0-00.05**	**02**	**2.01**	**0006**				**Kerja Sama antar Lembaga dan Kemitraan dalam Teknik Pencegahan dan Penanganan Gangguan Ketentraman dan Ketertiban Umum**	**17.342.900,00**	**17.332.900,00**	**(10.000,00)**	**99,94**	
1	**05**	**1-05.0-00.0-00.05**	**02**	**2.01**	**0006**	**5**			**BELANJA DAERAH**	**17.342.900,00**	**17.332.900,00**	**(10.000,00)**	**99,94**	
1	**05**	**1-05.0-00.0-00.05**	**02**	**2.01**	**0006**	**5**	**1**		**BELANJA OPERASI**	**17.342.900,00**	**17.332.900,00**	**(10.000,00)**	**99,94**	
1	05	1-05.0-00.0-00.05	02	2.01	0006	5	1	02	Belanja Barang dan Jasa	17.342.900,00	17.332.900,00	(10.000,00)	99,94	
1	**05**	**1-05.0-00.0-00.05**	**02**	**2.01**	**0015**				**Pencegahan Gangguan Ketenteraman dan Ketertiban Umum Melalui Deteksi Dini dan Cegah Dini, Pembinaan dan Penyuluhan, Pelaksanaan Patroli, Pengamanan,**	**1.287.950.000,00**	**1.266.755.000,00**	**(21.195.000,00)**	**98,35**	
1	**05**	**1-05.0-00.0-00.05**	**02**	**2.01**	**0015**	**5**			**BELANJA DAERAH**	**1.287.950.000,00**	**1.266.755.000,00**	**(21.195.000,00)**	**98,35**	
1	**05**	**1-05.0-00.0-00.05**	**02**	**2.01**	**0015**	**5**	**1**		**BELANJA OPERASI**	**1.287.950.000,00**	**1.266.755.000,00**	**(21.195.000,00)**	**98,35**	
1	05	1-05.0-00.0-00.05	02	2.01	0015	5	1	02	Belanja Barang dan Jasa	1.287.950.000,00	1.266.755.000,00	(21.195.000,00)	98,35	
1	**05**	**1-05.0-00.0-00.05**	**02**	**2.02**					**Penegakan Peraturan Daerah Kabupaten/Kota dan Peraturan Bupati/Wali Kota**	**68.523.000,00**	**68.401.500,00**	**(121.500,00)**	**99,82**	
1	**05**	**1-05.0-00.0-00.05**	**02**	**2.02**	**0011**				**Penanganan Atas Pelanggaran Peraturan Daerah dan Peraturan Kepala daerah**	**46.497.000,00**	**46.465.500,00**	**(31.500,00)**	**99,93**	
1	**05**	**1-05.0-00.0-00.05**	**02**	**2.02**	**0011**	**5**			**BELANJA DAERAH**	**46.497.000,00**	**46.465.500,00**	**(31.500,00)**	**99,93**	
1	**05**	**1-05.0-00.0-00.05**	**02**	**2.02**	**0011**	**5**	**1**		**BELANJA OPERASI**	**46.497.000,00**	**46.465.500,00**	**(31.500,00)**	**99,93**	
1	05	1-05.0-00.0-00.05	02	2.02	0011	5	1	02	Belanja Barang dan Jasa	46.497.000,00	46.465.500,00	(31.500,00)	99,93	
1	**05**	**1-05.0-00.0-00.05**	**02**	**2.02**	**0012**				**Pengawasan Atas Kepatuhan Terhadap Pelaksanaan Peraturan Daerah dan Peraturan Kepala Daerah**	**22.026.000,00**	**21.936.000,00**	**(90.000,00)**	**99,59**	
1	**05**	**1-05.0-00.0-00.05**	**02**	**2.02**	**0012**	**5**			**BELANJA DAERAH**	**22.026.000,00**	**21.936.000,00**	**(90.000,00)**	**99,59**	
1	**05**	**1-05.0-00.0-00.05**	**02**	**2.02**	**0012**	**5**	**1**		**BELANJA OPERASI**	**22.026.000,00**	**21.936.000,00**	**(90.000,00)**	**99,59**	
1	05	1-05.0-00.0-00.05	02	2.02	0012	5	1	02	Belanja Barang dan Jasa	22.026.000,00	21.936.000,00	(90.000,00)	99,59	
1	**05**	**1-05.0-00.0-00.05**	**04**						**PROGRAM PENCEGAHAN, PENANGGULANGAN, PENYELAMATAN KEBAKARAN DAN PENYELAMATAN NON KEBAKARAN**	**2.291.147.770,00**	**2.268.256.191,00**	**(22.891.579,00)**	**99,00**	

KODE REKENING									URAIAN	JUMLAH (Rp)		BERTAMBAH/ (BERKURANG)		DASAR HUKUM
										ANGGARAN	REALISASI	(Rp)	%	
1									2	3	4	5	6	7
1	**05**	**1-05.0-00.0-00.05**	**04**	**2.01**					**Pencegahan, Pengendalian, Pemadaman, Penyelamatan, dan Penanganan Bahan Berbahaya dan Beracun Kebakaran dalam Daerah Kabupaten/Kota**	**2.245.902.770,00**	**2.223.021.191,00**	**(22.881.579,00)**	**98,98**	
1	**05**	**1-05.0-00.0-00.05**	**04**	**2.01**	**0002**				**Pemadaman dan Pengendalian Kebakaran dalam Daerah Kabupaten/Kota**	**2.031.933.970,00**	**2.009.762.468,00**	**(22.171.502,00)**	**98,91**	
1	**05**	**1-05.0-00.0-00.05**	**04**	**2.01**	**0002**	**5**			**BELANJA DAERAH**	**2.031.933.970,00**	**2.009.762.468,00**	**(22.171.502,00)**	**98,91**	
1	**05**	**1-05.0-00.0-00.05**	**04**	**2.01**	**0002**	**5**	**1**		**BELANJA OPERASI**	**1.804.787.700,00**	**1.785.842.598,00**	**(18.945.102,00)**	**98,95**	
1	05	1-05.0-00.0-00.05	04	2.01	0002	5	1	02	Belanja Barang dan Jasa	1.804.787.700,00	1.785.842.598,00	(18.945.102,00)	98,95	
1	**05**	**1-05.0-00.0-00.05**	**04**	**2.01**	**0002**	**5**	**2**		**BELANJA MODAL**	**227.146.270,00**	**223.919.870,00**	**(3.226.400,00)**	**98,58**	
1	05	1-05.0-00.0-00.05	04	2.01	0002	5	2	02	Belanja Modal Peralatan dan Mesin	47.077.270,00	44.522.100,00	(2.555.170,00)	94,57	
1	05	1-05.0-00.0-00.05	04	2.01	0002	5	2	04	Belanja Modal Jalan, Jaringan, dan Irigasi	180.069.000,00	179.397.770,00	(671.230,00)	99,63	
1	**05**	**1-05.0-00.0-00.05**	**04**	**2.01**	**0003**				**Penyelamatan dan Evakuasi Korban Kebakaran dan Non Kebakaran**	**34.510.000,00**	**34.510.000,00**	**0,00**	**100,00**	
1	**05**	**1-05.0-00.0-00.05**	**04**	**2.01**	**0003**	**5**			**BELANJA DAERAH**	**34.510.000,00**	**34.510.000,00**	**0,00**	**100,00**	
1	**05**	**1-05.0-00.0-00.05**	**04**	**2.01**	**0003**	**5**	**1**		**BELANJA OPERASI**	**34.510.000,00**	**34.510.000,00**	**0,00**	**100,00**	
1	05	1-05.0-00.0-00.05	04	2.01	0003	5	1	02	Belanja Barang dan Jasa	34.510.000,00	34.510.000,00	0,00	100,00	
1	**05**	**1-05.0-00.0-00.05**	**04**	**2.01**	**0017**				**Pengadaan Sarana dan Prasarana Pencegahan, Penanggulangan Kebakaran dan Alat Pelindung Diri**	**179.458.800,00**	**178.748.723,00**	**(710.077,00)**	**99,60**	
1	**05**	**1-05.0-00.0-00.05**	**04**	**2.01**	**0017**	**5**			**BELANJA DAERAH**	**179.458.800,00**	**178.748.723,00**	**(710.077,00)**	**99,60**	
1	**05**	**1-05.0-00.0-00.05**	**04**	**2.01**	**0017**	**5**	**1**		**BELANJA OPERASI**	**538.800,00**	**538.800,00**	**0,00**	**100,00**	
1	05	1-05.0-00.0-00.05	04	2.01	0017	5	1	02	Belanja Barang dan Jasa	538.800,00	538.800,00	0,00	100,00	
1	**05**	**1-05.0-00.0-00.05**	**04**	**2.01**	**0017**	**5**	**2**		**BELANJA MODAL**	**178.920.000,00**	**178.209.923,00**	**(710.077,00)**	**99,60**	
1	05	1-05.0-00.0-00.05	04	2.01	0017	5	2	02	Belanja Modal Peralatan dan Mesin	178.920.000,00	178.209.923,00	(710.077,00)	99,60	
1	**05**	**1-05.0-00.0-00.05**	**04**	**2.03**					**Investigasi Kejadian Kebakaran**	**13.975.000,00**	**13.965.000,00**	**(10.000,00)**	**99,93**	
1	**05**	**1-05.0-00.0-00.05**	**04**	**2.03**	**0001**				**Investigasi Kejadian Kebakaran, Meliputi Penelitian dan Pengujian Penyebab Kejadian Kebakaran**	**13.975.000,00**	**13.965.000,00**	**(10.000,00)**	**99,93**	
1	**05**	**1-05.0-00.0-00.05**	**04**	**2.03**	**0001**	**5**			**BELANJA DAERAH**	**13.975.000,00**	**13.965.000,00**	**(10.000,00)**	**99,93**	
1	**05**	**1-05.0-00.0-00.05**	**04**	**2.03**	**0001**	**5**	**1**		**BELANJA OPERASI**	**13.975.000,00**	**13.965.000,00**	**(10.000,00)**	**99,93**	
1	05	1-05.0-00.0-00.05	04	2.03	0001	5	1	02	Belanja Barang dan Jasa	13.975.000,00	13.965.000,00	(10.000,00)	99,93	
1	**05**	**1-05.0-00.0-00.05**	**04**	**2.04**					**Pemberdayaan Masyarakat dalam Pencegahan Kebakaran**	**31.270.000,00**	**31.270.000,00**	**0,00**	**100,00**	
1	**05**	**1-05.0-00.0-00.05**	**04**	**2.04**	**0001**				**Pemberdayaan Masyarakat dalam Pencegahan dan Penanggulangan Kebakaran Melalui Sosialisasi dan Edukasi Masyarakat**	**31.270.000,00**	**31.270.000,00**	**0,00**	**100,00**	
1	**05**	**1-05.0-00.0-00.05**	**04**	**2.04**	**0001**	**5**			**BELANJA DAERAH**	**31.270.000,00**	**31.270.000,00**	**0,00**	**100,00**	
1	**05**	**1-05.0-00.0-00.05**	**04**	**2.04**	**0001**	**5**	**1**		**BELANJA OPERASI**	**31.270.000,00**	**31.270.000,00**	**0,00**	**100,00**	
1	05	1-05.0-00.0-00.05	04	2.04	0001	5	1	02	Belanja Barang dan Jasa	31.270.000,00	31.270.000,00	0,00	100,00	
									JUMLAH PENDAPATAN	**0,00**	**0,00**	**0,00**	**0,00**	
									JUMLAH BELANJA	**12.875.283.655,00**	**12.492.944.769,00**	**(382.338.886,00)**	**97,03**	
									TOTAL SURPLUS/(DEFISIT)	**(12.875.283.655,00)**	**(12.492.944.769,00)**	**382.338.886,00**	**97,03**	

Urusan Pemerintahan : URUSAN PEMERINTAHAN WAJIB YANG BERKAITAN DENGAN PELAYANAN DASAR
Organisasi : BADAN PENANGGULANGAN BENCANA DAERAH

KODE REKENING									URAIAN	JUMLAH (Rp)		BERTAMBAH/ (BERKURANG)		DASAR HUKUM
										ANGGARAN	REALISASI	(Rp)	%	
1									2	3	4	5	6	7
									PENDAPATAN DAERAH	**0,00**	**0,00**	**0,00**	**0,00**	Perbup No 37 Tahun 2025 Penjabaran Perubahan APBD TA 2025
									Jumlah Pendapatan	**0,00**	**0,00**	**0,00**	**0,00**	
									BELANJA DAERAH	**4.428.758.412,00**	**4.252.622.316,00**	**(176.136.096,00)**	**96,02**	
1									**URUSAN PEMERINTAHAN WAJIB YANG BERKAITAN DENGAN PELAYANAN**	**4.428.758.412,00**	**4.252.622.316,00**	**(176.136.096,00)**	**96,02**	
1	**05**								**URUSAN PEMERINTAHAN BIDANG KETENTERAMAN DAN KETERTIBAN UMUM SERTA PERLINDUNGAN MASYARAKAT**	**4.428.758.412,00**	**4.252.622.316,00**	**(176.136.096,00)**	**96,02**	
1	**05**	**1-05.0-00.0-00.25**	**01**						**PROGRAM PENUNJANG URUSAN PEMERINTAHAN DAERAH KABUPATEN/KOTA**	**2.903.584.668,00**	**2.759.878.466,00**	**(143.706.202,00)**	**95,05**	
1	**05**	**1-05.0-00.0-00.25**	**01**	**2.01**					**Perencanaan, Penganggaran, dan Evaluasi Kinerja Perangkat Daerah**	**16.921.000,00**	**16.920.000,00**	**(1.000,00)**	**99,99**	
1	**05**	**1-05.0-00.0-00.25**	**01**	**2.01**	**0001**				**Penyusunan Dokumen Perencanaan Perangkat Daerah**	**2.400.000,00**	**2.399.000,00**	**(1.000,00)**	**99,96**	
1	**05**	**1-05.0-00.0-00.25**	**01**	**2.01**	**0001**	**5**			**BELANJA DAERAH**	**2.400.000,00**	**2.399.000,00**	**(1.000,00)**	**99,96**	
1	**05**	**1-05.0-00.0-00.25**	**01**	**2.01**	**0001**	**5**	**1**		**BELANJA OPERASI**	**2.400.000,00**	**2.399.000,00**	**(1.000,00)**	**99,96**	
1	05	1-05.0-00.0-00.25	01	2.01	0001	5	1	02	Belanja Barang dan Jasa	2.400.000,00	2.399.000,00	(1.000,00)	99,96	
1	**05**	**1-05.0-00.0-00.25**	**01**	**2.01**	**0002**				**Koordinasi dan Penyusunan Dokumen RKA-SKPD**	**1.620.000,00**	**1.620.000,00**	**0,00**	**100,00**	
1	**05**	**1-05.0-00.0-00.25**	**01**	**2.01**	**0002**	**5**			**BELANJA DAERAH**	**1.620.000,00**	**1.620.000,00**	**0,00**	**100,00**	
1	**05**	**1-05.0-00.0-00.25**	**01**	**2.01**	**0002**	**5**	**1**		**BELANJA OPERASI**	**1.620.000,00**	**1.620.000,00**	**0,00**	**100,00**	
1	05	1-05.0-00.0-00.25	01	2.01	0002	5	1	02	Belanja Barang dan Jasa	1.620.000,00	1.620.000,00	0,00	100,00	
1	**05**	**1-05.0-00.0-00.25**	**01**	**2.01**	**0003**				**Koordinasi dan Penyusunan Dokumen Perubahan RKA-SKPD**	**1.840.000,00**	**1.840.000,00**	**0,00**	**100,00**	
1	**05**	**1-05.0-00.0-00.25**	**01**	**2.01**	**0003**	**5**			**BELANJA DAERAH**	**1.840.000,00**	**1.840.000,00**	**0,00**	**100,00**	
1	**05**	**1-05.0-00.0-00.25**	**01**	**2.01**	**0003**	**5**	**1**		**BELANJA OPERASI**	**1.840.000,00**	**1.840.000,00**	**0,00**	**100,00**	
1	05	1-05.0-00.0-00.25	01	2.01	0003	5	1	02	Belanja Barang dan Jasa	1.840.000,00	1.840.000,00	0,00	100,00	
1	**05**	**1-05.0-00.0-00.25**	**01**	**2.01**	**0004**				**Koordinasi dan Penyusunan DPA-SKPD**	**4.940.000,00**	**4.940.000,00**	**0,00**	**100,00**	
1	**05**	**1-05.0-00.0-00.25**	**01**	**2.01**	**0004**	**5**			**BELANJA DAERAH**	**4.940.000,00**	**4.940.000,00**	**0,00**	**100,00**	
1	**05**	**1-05.0-00.0-00.25**	**01**	**2.01**	**0004**	**5**	**1**		**BELANJA OPERASI**	**4.940.000,00**	**4.940.000,00**	**0,00**	**100,00**	
1	05	1-05.0-00.0-00.25	01	2.01	0004	5	1	02	Belanja Barang dan Jasa	4.940.000,00	4.940.000,00	0,00	100,00	
1	**05**	**1-05.0-00.0-00.25**	**01**	**2.01**	**0005**				**Koordinasi dan Penyusunan Perubahan DPA- SKPD**	**2.800.000,00**	**2.800.000,00**	**0,00**	**100,00**	
1	**05**	**1-05.0-00.0-00.25**	**01**	**2.01**	**0005**	**5**			**BELANJA DAERAH**	**2.800.000,00**	**2.800.000,00**	**0,00**	**100,00**	
1	**05**	**1-05.0-00.0-00.25**	**01**	**2.01**	**0005**	**5**	**1**		**BELANJA OPERASI**	**2.800.000,00**	**2.800.000,00**	**0,00**	**100,00**	
1	05	1-05.0-00.0-00.25	01	2.01	0005	5	1	02	Belanja Barang dan Jasa	2.800.000,00	2.800.000,00	0,00	100,00	
1	**05**	**1-05.0-00.0-00.25**	**01**	**2.01**	**0006**				**Koordinasi dan Penyusunan Laporan Capaian Kinerja dan Ikhtisar Realisasi**	**1.745.000,00**	**1.745.000,00**	**0,00**	**100,00**	
1	**05**	**1-05.0-00.0-00.25**	**01**	**2.01**	**0006**	**5**			**BELANJA DAERAH**	**1.745.000,00**	**1.745.000,00**	**0,00**	**100,00**	
1	**05**	**1-05.0-00.0-00.25**	**01**	**2.01**	**0006**	**5**	**1**		**BELANJA OPERASI**	**1.745.000,00**	**1.745.000,00**	**0,00**	**100,00**	
1	05	1-05.0-00.0-00.25	01	2.01	0006	5	1	02	Belanja Barang dan Jasa	1.745.000,00	1.745.000,00	0,00	100,00	
1	**05**	**1-05.0-00.0-00.25**	**01**	**2.01**	**0007**				**Evaluasi Kinerja Perangkat Daerah**	**1.576.000,00**	**1.576.000,00**	**0,00**	**100,00**	
1	**05**	**1-05.0-00.0-00.25**	**01**	**2.01**	**0007**	**5**			**BELANJA DAERAH**	**1.576.000,00**	**1.576.000,00**	**0,00**	**100,00**	
1	**05**	**1-05.0-00.0-00.25**	**01**	**2.01**	**0007**	**5**	**1**		**BELANJA OPERASI**	**1.576.000,00**	**1.576.000,00**	**0,00**	**100,00**	
1	05	1-05.0-00.0-00.25	01	2.01	0007	5	1	02	Belanja Barang dan Jasa	1.576.000,00	1.576.000,00	0,00	100,00	
1	**05**	**1-05.0-00.0-00.25**	**01**	**2.02**					**Administrasi Keuangan Perangkat Daerah**	**2.377.837.048,00**	**2.262.697.849,00**	**(115.139.199,00)**	**95,16**	
1	**05**	**1-05.0-00.0-00.25**	**01**	**2.02**	**0001**				**Penyediaan Gaji dan Tunjangan ASN**	**2.374.338.048,00**	**2.259.198.849,00**	**(115.139.199,00)**	**95,15**	
1	**05**	**1-05.0-00.0-00.25**	**01**	**2.02**	**0001**	**5**			**BELANJA DAERAH**	**2.374.338.048,00**	**2.259.198.849,00**	**(115.139.199,00)**	**95,15**	
1	**05**	**1-05.0-00.0-00.25**	**01**	**2.02**	**0001**	**5**	**1**		**BELANJA OPERASI**	**2.374.338.048,00**	**2.259.198.849,00**	**(115.139.199,00)**	**95,15**	
1	05	1-05.0-00.0-00.25	01	2.02	0001	5	1	01	Belanja Pegawai	2.374.338.048,00	2.259.198.849,00	(115.139.199,00)	95,15	
1	**05**	**1-05.0-00.0-00.25**	**01**	**2.02**	**0005**				**Koordinasi dan Penyusunan Laporan Keuangan Akhir Tahun SKPD**	**1.500.000,00**	**1.500.000,00**	**0,00**	**100,00**	
1	**05**	**1-05.0-00.0-00.25**	**01**	**2.02**	**0005**	**5**			**BELANJA DAERAH**	**1.500.000,00**	**1.500.000,00**	**0,00**	**100,00**	
1	**05**	**1-05.0-00.0-00.25**	**01**	**2.02**	**0005**	**5**	**1**		**BELANJA OPERASI**	**1.500.000,00**	**1.500.000,00**	**0,00**	**100,00**	
1	05	1-05.0-00.0-00.25	01	2.02	0005	5	1	02	Belanja Barang dan Jasa	1.500.000,00	1.500.000,00	0,00	100,00	

KODE REKENING									URAIAN	JUMLAH (Rp)		BERTAMBAH/ (BERKURANG)		DASAR HUKUM
										ANGGARAN	REALISASI	(Rp)	%	
1									2	3	4	5	6	7
1	**05**	**1-05.0-00.0-00.25**	**01**	**2.02**	**0007**				**Koordinasi dan Penyusunan Laporan Keuangan Bulanan/ Triwulanan/ Semesteran**	**1.249.000,00**	**1.249.000,00**	**0,00**	**100,00**	
1	**05**	**1-05.0-00.0-00.25**	**01**	**2.02**	**0007**	**5**			**BELANJA DAERAH**	**1.249.000,00**	**1.249.000,00**	**0,00**	**100,00**	
1	**05**	**1-05.0-00.0-00.25**	**01**	**2.02**	**0007**	**5**	**1**		**BELANJA OPERASI**	**1.249.000,00**	**1.249.000,00**	**0,00**	**100,00**	
1	05	1-05.0-00.0-00.25	01	2.02	0007	5	1	02	Belanja Barang dan Jasa	1.249.000,00	1.249.000,00	0,00	100,00	
1	**05**	**1-05.0-00.0-00.25**	**01**	**2.02**	**0008**				**Penyusunan Pelaporan dan Analisis Prognosis Realisasi Anggaran**	**750.000,00**	**750.000,00**	**0,00**	**100,00**	
1	**05**	**1-05.0-00.0-00.25**	**01**	**2.02**	**0008**	**5**			**BELANJA DAERAH**	**750.000,00**	**750.000,00**	**0,00**	**100,00**	
1	**05**	**1-05.0-00.0-00.25**	**01**	**2.02**	**0008**	**5**	**1**		**BELANJA OPERASI**	**750.000,00**	**750.000,00**	**0,00**	**100,00**	
1	05	1-05.0-00.0-00.25	01	2.02	0008	5	1	02	Belanja Barang dan Jasa	750.000,00	750.000,00	0,00	100,00	
1	**05**	**1-05.0-00.0-00.25**	**01**	**2.03**					**Administrasi Barang Milik Daerah pada Perangkat Daerah**	**3.578.000,00**	**3.578.000,00**	**0,00**	**100,00**	
1	**05**	**1-05.0-00.0-00.25**	**01**	**2.03**	**0001**				**Penyusunan Perencanaan Kebutuhan Barang Milik Daerah SKPD**	**3.578.000,00**	**3.578.000,00**	**0,00**	**100,00**	
1	**05**	**1-05.0-00.0-00.25**	**01**	**2.03**	**0001**	**5**			**BELANJA DAERAH**	**3.578.000,00**	**3.578.000,00**	**0,00**	**100,00**	
1	**05**	**1-05.0-00.0-00.25**	**01**	**2.03**	**0001**	**5**	**1**		**BELANJA OPERASI**	**3.578.000,00**	**3.578.000,00**	**0,00**	**100,00**	
1	05	1-05.0-00.0-00.25	01	2.03	0001	5	1	02	Belanja Barang dan Jasa	3.578.000,00	3.578.000,00	0,00	100,00	
1	**05**	**1-05.0-00.0-00.25**	**01**	**2.05**					**Administrasi Kepegawaian Perangkat Daerah**	**35.348.000,00**	**16.148.000,00**	**(19.200.000,00)**	**45,68**	
1	**05**	**1-05.0-00.0-00.25**	**01**	**2.05**	**0005**				**Monitoring, Evaluasi, dan Penilaian Kinerja Pegawai**	**6.548.000,00**	**6.548.000,00**	**0,00**	**100,00**	
1	**05**	**1-05.0-00.0-00.25**	**01**	**2.05**	**0005**	**5**			**BELANJA DAERAH**	**6.548.000,00**	**6.548.000,00**	**0,00**	**100,00**	
1	**05**	**1-05.0-00.0-00.25**	**01**	**2.05**	**0005**	**5**	**1**		**BELANJA OPERASI**	**6.548.000,00**	**6.548.000,00**	**0,00**	**100,00**	
1	05	1-05.0-00.0-00.25	01	2.05	0005	5	1	02	Belanja Barang dan Jasa	6.548.000,00	6.548.000,00	0,00	100,00	
1	**05**	**1-05.0-00.0-00.25**	**01**	**2.05**	**0009**				**Pendidikan dan Pelatihan Pegawai Berdasarkan Tugas dan Fungsi**	**28.800.000,00**	**9.600.000,00**	**(19.200.000,00)**	**33,33**	
1	**05**	**1-05.0-00.0-00.25**	**01**	**2.05**	**0009**	**5**			**BELANJA DAERAH**	**28.800.000,00**	**9.600.000,00**	**(19.200.000,00)**	**33,33**	
1	**05**	**1-05.0-00.0-00.25**	**01**	**2.05**	**0009**	**5**	**1**		**BELANJA OPERASI**	**28.800.000,00**	**9.600.000,00**	**(19.200.000,00)**	**33,33**	
1	05	1-05.0-00.0-00.25	01	2.05	0009	5	1	02	Belanja Barang dan Jasa	28.800.000,00	9.600.000,00	(19.200.000,00)	33,33	
1	**05**	**1-05.0-00.0-00.25**	**01**	**2.06**					**Administrasi Umum Perangkat Daerah**	**160.320.500,00**	**159.521.500,00**	**(799.000,00)**	**99,50**	
1	**05**	**1-05.0-00.0-00.25**	**01**	**2.06**	**0002**				**Penyediaan Peralatan dan Perlengkapan Kantor**	**32.750.000,00**	**32.450.000,00**	**(300.000,00)**	**99,08**	
1	**05**	**1-05.0-00.0-00.25**	**01**	**2.06**	**0002**	**5**			**BELANJA DAERAH**	**32.750.000,00**	**32.450.000,00**	**(300.000,00)**	**99,08**	
1	**05**	**1-05.0-00.0-00.25**	**01**	**2.06**	**0002**	**5**	**2**		**BELANJA MODAL**	**32.750.000,00**	**32.450.000,00**	**(300.000,00)**	**99,08**	
1	05	1-05.0-00.0-00.25	01	2.06	0002	5	2	02	Belanja Modal Peralatan dan Mesin	32.750.000,00	32.450.000,00	(300.000,00)	99,08	
1	**05**	**1-05.0-00.0-00.25**	**01**	**2.06**	**0005**				**Penyediaan Barang Cetakan dan Penggandaan**	**7.704.000,00**	**7.704.000,00**	**0,00**	**100,00**	
1	**05**	**1-05.0-00.0-00.25**	**01**	**2.06**	**0005**	**5**			**BELANJA DAERAH**	**7.704.000,00**	**7.704.000,00**	**0,00**	**100,00**	
1	**05**	**1-05.0-00.0-00.25**	**01**	**2.06**	**0005**	**5**	**1**		**BELANJA OPERASI**	**7.704.000,00**	**7.704.000,00**	**0,00**	**100,00**	
1	05	1-05.0-00.0-00.25	01	2.06	0005	5	1	02	Belanja Barang dan Jasa	7.704.000,00	7.704.000,00	0,00	100,00	
1	**05**	**1-05.0-00.0-00.25**	**01**	**2.06**	**0006**				**Penyediaan Bahan Bacaan dan Peraturan Perundang-undangan**	**3.960.000,00**	**3.960.000,00**	**0,00**	**100,00**	
1	**05**	**1-05.0-00.0-00.25**	**01**	**2.06**	**0006**	**5**			**BELANJA DAERAH**	**3.960.000,00**	**3.960.000,00**	**0,00**	**100,00**	
1	**05**	**1-05.0-00.0-00.25**	**01**	**2.06**	**0006**	**5**	**1**		**BELANJA OPERASI**	**3.960.000,00**	**3.960.000,00**	**0,00**	**100,00**	
1	05	1-05.0-00.0-00.25	01	2.06	0006	5	1	02	Belanja Barang dan Jasa	3.960.000,00	3.960.000,00	0,00	100,00	
1	**05**	**1-05.0-00.0-00.25**	**01**	**2.06**	**0008**				**Fasilitasi Kunjungan Tamu**	**12.041.500,00**	**12.003.000,00**	**(38.500,00)**	**99,68**	
1	**05**	**1-05.0-00.0-00.25**	**01**	**2.06**	**0008**	**5**			**BELANJA DAERAH**	**12.041.500,00**	**12.003.000,00**	**(38.500,00)**	**99,68**	
1	**05**	**1-05.0-00.0-00.25**	**01**	**2.06**	**0008**	**5**	**1**		**BELANJA OPERASI**	**12.041.500,00**	**12.003.000,00**	**(38.500,00)**	**99,68**	
1	05	1-05.0-00.0-00.25	01	2.06	0008	5	1	02	Belanja Barang dan Jasa	12.041.500,00	12.003.000,00	(38.500,00)	99,68	
1	**05**	**1-05.0-00.0-00.25**	**01**	**2.06**	**0009**				**Penyelenggaraan Rapat Koordinasi dan Konsultasi SKPD**	**103.865.000,00**	**103.404.500,00**	**(460.500,00)**	**99,56**	
1	**05**	**1-05.0-00.0-00.25**	**01**	**2.06**	**0009**	**5**			**BELANJA DAERAH**	**103.865.000,00**	**103.404.500,00**	**(460.500,00)**	**99,56**	
1	**05**	**1-05.0-00.0-00.25**	**01**	**2.06**	**0009**	**5**	**1**		**BELANJA OPERASI**	**103.865.000,00**	**103.404.500,00**	**(460.500,00)**	**99,56**	
1	05	1-05.0-00.0-00.25	01	2.06	0009	5	1	02	Belanja Barang dan Jasa	103.865.000,00	103.404.500,00	(460.500,00)	99,56	
1	**05**	**1-05.0-00.0-00.25**	**01**	**2.08**					**Penyediaan Jasa Penunjang Urusan Pemerintahan Daerah**	**66.103.200,00**	**62.929.851,00**	**(3.173.349,00)**	**95,20**	
1	**05**	**1-05.0-00.0-00.25**	**01**	**2.08**	**0001**				**Penyediaan Jasa Surat Menyurat**	**3.000.000,00**	**3.000.000,00**	**0,00**	**100,00**	
1	**05**	**1-05.0-00.0-00.25**	**01**	**2.08**	**0001**	**5**			**BELANJA DAERAH**	**3.000.000,00**	**3.000.000,00**	**0,00**	**100,00**	
1	**05**	**1-05.0-00.0-00.25**	**01**	**2.08**	**0001**	**5**	**1**		**BELANJA OPERASI**	**3.000.000,00**	**3.000.000,00**	**0,00**	**100,00**	
1	05	1-05.0-00.0-00.25	01	2.08	0001	5	1	02	Belanja Barang dan Jasa	3.000.000,00	3.000.000,00	0,00	100,00	

KODE REKENING									URAIAN	JUMLAH (Rp)		BERTAMBAH/ (BERKURANG)		DASAR HUKUM
										ANGGARAN	REALISASI	(Rp)	%	
1									2	3	4	5	6	7
1	05	1-05.0-00.0-00.25	01	2.08	0002				Penyediaan Jasa Komunikasi, Sumber Daya Air dan Listrik	17.840.000,00	15.163.801,00	(2.676.199,00)	85,00	
1	05	1-05.0-00.0-00.25	01	2.08	0002	5			BELANJA DAERAH	17.840.000,00	15.163.801,00	(2.676.199,00)	85,00	
1	05	1-05.0-00.0-00.25	01	2.08	0002	5	1		BELANJA OPERASI	17.840.000,00	15.163.801,00	(2.676.199,00)	85,00	
1	05	1-05.0-00.0-00.25	01	2.08	0002	5	1	02	Belanja Barang dan Jasa	17.840.000,00	15.163.801,00	(2.676.199,00)	85,00	
1	05	1-05.0-00.0-00.25	01	2.08	0004				Penyediaan Jasa Pelayanan Umum Kantor	45.263.200,00	44.766.050,00	(497.150,00)	98,90	
1	05	1-05.0-00.0-00.25	01	2.08	0004	5			BELANJA DAERAH	45.263.200,00	44.766.050,00	(497.150,00)	98,90	
1	05	1-05.0-00.0-00.25	01	2.08	0004	5	1		BELANJA OPERASI	45.263.200,00	44.766.050,00	(497.150,00)	98,90	
1	05	1-05.0-00.0-00.25	01	2.08	0004	5	1	02	Belanja Barang dan Jasa	45.263.200,00	44.766.050,00	(497.150,00)	98,90	
1	05	1-05.0-00.0-00.25	01	2.09					Pemeliharaan Barang Milik Daerah Penunjang Urusan Pemerintahan Daerah	243.476.920,00	238.083.266,00	(5.393.654,00)	97,78	
1	05	1-05.0-00.0-00.25	01	2.09	0002				Penyediaan Jasa Pemeliharaan, Biaya Pemeliharaan, Pajak dan Perizinan Kendaraan Dinas Operasional atau Lapangan	219.000.000,00	213.606.346,00	(5.393.654,00)	97,54	
1	05	1-05.0-00.0-00.25	01	2.09	0002	5			BELANJA DAERAH	219.000.000,00	213.606.346,00	(5.393.654,00)	97,54	
1	05	1-05.0-00.0-00.25	01	2.09	0002	5	1		BELANJA OPERASI	219.000.000,00	213.606.346,00	(5.393.654,00)	97,54	
1	05	1-05.0-00.0-00.25	01	2.09	0002	5	1	02	Belanja Barang dan Jasa	219.000.000,00	213.606.346,00	(5.393.654,00)	97,54	
1	05	1-05.0-00.0-00.25	01	2.09	0009				Pemeliharaan/Rehabilitasi Gedung Kantor dan Bangunan Lainnya	24.476.920,00	24.476.920,00	0,00	100,00	
1	05	1-05.0-00.0-00.25	01	2.09	0009	5			BELANJA DAERAH	24.476.920,00	24.476.920,00	0,00	100,00	
1	05	1-05.0-00.0-00.25	01	2.09	0009	5	1		BELANJA OPERASI	24.476.920,00	24.476.920,00	0,00	100,00	
1	05	1-05.0-00.0-00.25	01	2.09	0009	5	1	02	Belanja Barang dan Jasa	24.476.920,00	24.476.920,00	0,00	100,00	
1	05	1-05.0-00.0-00.25	03						PROGRAM PENANGGULANGAN BENCANA	1.525.173.744,00	1.492.743.850,00	(32.429.894,00)	97,87	
1	05	1-05.0-00.0-00.25	03	2.01					Pelayanan Informasi Rawan Bencana Kabupaten/Kota	18.780.000,00	18.780.000,00	0,00	100,00	
1	05	1-05.0-00.0-00.25	03	2.01	0007				Sosialisasi, Komunikasi, Informasi dan Edukasi (KIE) Rawan Bencana Kabupaten/Kota (Per Jenis Ancaman Bencana)	18.780.000,00	18.780.000,00	0,00	100,00	
1	05	1-05.0-00.0-00.25	03	2.01	0007	5			BELANJA DAERAH	18.780.000,00	18.780.000,00	0,00	100,00	
1	05	1-05.0-00.0-00.25	03	2.01	0007	5	1		BELANJA OPERASI	18.780.000,00	18.780.000,00	0,00	100,00	
1	05	1-05.0-00.0-00.25	03	2.01	0007	5	1	02	Belanja Barang dan Jasa	18.780.000,00	18.780.000,00	0,00	100,00	
1	05	1-05.0-00.0-00.25	03	2.02					Pelayanan Pencegahan dan Kesiapsiagaan Terhadap Bencana	1.084.840.444,00	1.070.570.170,00	(14.270.274,00)	98,68	
1	05	1-05.0-00.0-00.25	03	2.02	0015				Penyediaan Peralatan Perlindungan dan Kesiapsiagaan Terhadap Bencana	80.055.450,00	80.055.450,00	0,00	100,00	
1	05	1-05.0-00.0-00.25	03	2.02	0015	5			BELANJA DAERAH	80.055.450,00	80.055.450,00	0,00	100,00	
1	05	1-05.0-00.0-00.25	03	2.02	0015	5	1		BELANJA OPERASI	18.552.200,00	18.552.200,00	0,00	100,00	
1	05	1-05.0-00.0-00.25	03	2.02	0015	5	1	02	Belanja Barang dan Jasa	18.552.200,00	18.552.200,00	0,00	100,00	
1	05	1-05.0-00.0-00.25	03	2.02	0015	5	2		BELANJA MODAL	61.503.250,00	61.503.250,00	0,00	100,00	
1	05	1-05.0-00.0-00.25	03	2.02	0015	5	2	02	Belanja Modal Peralatan dan Mesin	61.503.250,00	61.503.250,00	0,00	100,00	
1	05	1-05.0-00.0-00.25	03	2.02	0018				Gladi Kesiapsiagaan Terhadap Bencana kabupaten/kota	52.234.000,00	52.224.000,00	(10.000,00)	99,98	
1	05	1-05.0-00.0-00.25	03	2.02	0018	5			BELANJA DAERAH	52.234.000,00	52.224.000,00	(10.000,00)	99,98	
1	05	1-05.0-00.0-00.25	03	2.02	0018	5	1		BELANJA OPERASI	52.234.000,00	52.224.000,00	(10.000,00)	99,98	
1	05	1-05.0-00.0-00.25	03	2.02	0018	5	1	02	Belanja Barang dan Jasa	52.234.000,00	52.224.000,00	(10.000,00)	99,98	
1	05	1-05.0-00.0-00.25	03	2.02	0020				Penguatan Kapasitas Kawasan untuk Pencegahan dan Kesiapsiagaan Bencana	80.865.000,00	80.853.000,00	(12.000,00)	99,99	
1	05	1-05.0-00.0-00.25	03	2.02	0020	5			BELANJA DAERAH	80.865.000,00	80.853.000,00	(12.000,00)	99,99	
1	05	1-05.0-00.0-00.25	03	2.02	0020	5	1		BELANJA OPERASI	80.865.000,00	80.853.000,00	(12.000,00)	99,99	
1	05	1-05.0-00.0-00.25	03	2.02	0020	5	1	02	Belanja Barang dan Jasa	80.865.000,00	80.853.000,00	(12.000,00)	99,99	
1	05	1-05.0-00.0-00.25	03	2.02	0022				Penyusunan Rencana Kontijensi Kabupaten/Kota	183.500.000,00	183.216.000,00	(284.000,00)	99,85	
1	05	1-05.0-00.0-00.25	03	2.02	0022	5			BELANJA DAERAH	183.500.000,00	183.216.000,00	(284.000,00)	99,85	
1	05	1-05.0-00.0-00.25	03	2.02	0022	5	1		BELANJA OPERASI	8.500.000,00	8.500.000,00	0,00	100,00	
1	05	1-05.0-00.0-00.25	03	2.02	0022	5	1	02	Belanja Barang dan Jasa	8.500.000,00	8.500.000,00	0,00	100,00	
1	05	1-05.0-00.0-00.25	03	2.02	0022	5	2		BELANJA MODAL	175.000.000,00	174.716.000,00	(284.000,00)	99,84	
1	05	1-05.0-00.0-00.25	03	2.02	0022	5	2	06	Belanja Modal Aset Lainnya	175.000.000,00	174.716.000,00	(284.000,00)	99,84	
1	05	1-05.0-00.0-00.25	03	2.02	0026				Pengendalian Operasi dan Penyediaan Sarana Prasarana Kesiapsiagaan Terhadap Bencana Kabupaten/Kota	274.535.394,00	266.077.120,00	(8.458.274,00)	96,92	

KODE REKENING									URAIAN	JUMLAH (Rp)		BERTAMBAH/ (BERKURANG)		DASAR HUKUM
										ANGGARAN	REALISASI	(Rp)	%	
1									2	3	4	5	6	7
1	**05**	**1-05.0-00.0-00.25**	**03**	**2.02**	**0026**	**5**			**BELANJA DAERAH**	**274.535.394,00**	**266.077.120,00**	**(8.458.274,00)**	**96,92**	
1	**05**	**1-05.0-00.0-00.25**	**03**	**2.02**	**0026**	**5**	**1**		**BELANJA OPERASI**	**274.535.394,00**	**266.077.120,00**	**(8.458.274,00)**	**96,92**	
1	05	1-05.0-00.0-00.25	03	2.02	0026	5	1	02	Belanja Barang dan Jasa	274.535.394,00	266.077.120,00	(8.458.274,00)	96,92	
1	**05**	**1-05.0-00.0-00.25**	**03**	**2.02**	**0027**				**Penyusunan Rencana Penanggulangan Bencana Kabupaten/Kota**	**198.325.000,00**	**197.819.000,00**	**(506.000,00)**	**99,74**	
1	**05**	**1-05.0-00.0-00.25**	**03**	**2.02**	**0027**	**5**			**BELANJA DAERAH**	**198.325.000,00**	**197.819.000,00**	**(506.000,00)**	**99,74**	
1	**05**	**1-05.0-00.0-00.25**	**03**	**2.02**	**0027**	**5**	**1**		**BELANJA OPERASI**	**13.325.000,00**	**13.325.000,00**	**0,00**	**100,00**	
1	05	1-05.0-00.0-00.25	03	2.02	0027	5	1	02	Belanja Barang dan Jasa	13.325.000,00	13.325.000,00	0,00	100,00	
1	**05**	**1-05.0-00.0-00.25**	**03**	**2.02**	**0027**	**5**	**2**		**BELANJA MODAL**	**185.000.000,00**	**184.494.000,00**	**(506.000,00)**	**99,73**	
1	05	1-05.0-00.0-00.25	03	2.02	0027	5	2	06	Belanja Modal Aset Lainnya	185.000.000,00	184.494.000,00	(506.000,00)	99,73	
1	**05**	**1-05.0-00.0-00.25**	**03**	**2.02**	**0028**				**Pelatihan Pencegahan dan Mitigasi Bencana Kabupaten/Kota**	**215.325.600,00**	**210.325.600,00**	**(5.000.000,00)**	**97,68**	
1	**05**	**1-05.0-00.0-00.25**	**03**	**2.02**	**0028**	**5**			**BELANJA DAERAH**	**215.325.600,00**	**210.325.600,00**	**(5.000.000,00)**	**97,68**	
1	**05**	**1-05.0-00.0-00.25**	**03**	**2.02**	**0028**	**5**	**1**		**BELANJA OPERASI**	**215.325.600,00**	**210.325.600,00**	**(5.000.000,00)**	**97,68**	
1	05	1-05.0-00.0-00.25	03	2.02	0028	5	1	02	Belanja Barang dan Jasa	215.325.600,00	210.325.600,00	(5.000.000,00)	97,68	
1	**05**	**1-05.0-00.0-00.25**	**03**	**2.03**					**Pelayanan Penyelamatan dan Evakuasi Korban Bencana**	**333.768.800,00**	**319.821.180,00**	**(13.947.620,00)**	**95,82**	
1	**05**	**1-05.0-00.0-00.25**	**03**	**2.03**	**0001**				**Respon Cepat Kejadian Luar Biasa Penyakit/Wabah Zoonosis Prioritas**	**5.099.800,00**	**5.099.800,00**	**0,00**	**100,00**	
1	**05**	**1-05.0-00.0-00.25**	**03**	**2.03**	**0001**	**5**			**BELANJA DAERAH**	**5.099.800,00**	**5.099.800,00**	**0,00**	**100,00**	
1	**05**	**1-05.0-00.0-00.25**	**03**	**2.03**	**0001**	**5**	**1**		**BELANJA OPERASI**	**5.099.800,00**	**5.099.800,00**	**0,00**	**100,00**	
1	05	1-05.0-00.0-00.25	03	2.03	0001	5	1	02	Belanja Barang dan Jasa	5.099.800,00	5.099.800,00	0,00	100,00	
1	**05**	**1-05.0-00.0-00.25**	**03**	**2.03**	**0002**				**Respon Cepat Darurat Bencana Kabupaten/Kota**	**170.744.000,00**	**170.743.500,00**	**(500,00)**	**100,00**	
1	**05**	**1-05.0-00.0-00.25**	**03**	**2.03**	**0002**	**5**			**BELANJA DAERAH**	**170.744.000,00**	**170.743.500,00**	**(500,00)**	**100,00**	
1	**05**	**1-05.0-00.0-00.25**	**03**	**2.03**	**0002**	**5**	**1**		**BELANJA OPERASI**	**170.744.000,00**	**170.743.500,00**	**(500,00)**	**100,00**	
1	05	1-05.0-00.0-00.25	03	2.03	0002	5	1	02	Belanja Barang dan Jasa	170.744.000,00	170.743.500,00	(500,00)	100,00	
1	**05**	**1-05.0-00.0-00.25**	**03**	**2.03**	**0003**				**Pencarian, Pertolongan dan Evakuasi Korban Bencana Kabupaten/Kota**	**87.993.200,00**	**87.970.700,00**	**(22.500,00)**	**99,97**	
1	**05**	**1-05.0-00.0-00.25**	**03**	**2.03**	**0003**	**5**			**BELANJA DAERAH**	**87.993.200,00**	**87.970.700,00**	**(22.500,00)**	**99,97**	
1	**05**	**1-05.0-00.0-00.25**	**03**	**2.03**	**0003**	**5**	**1**		**BELANJA OPERASI**	**87.993.200,00**	**87.970.700,00**	**(22.500,00)**	**99,97**	
1	05	1-05.0-00.0-00.25	03	2.03	0003	5	1	02	Belanja Barang dan Jasa	87.993.200,00	87.970.700,00	(22.500,00)	99,97	
1	**05**	**1-05.0-00.0-00.25**	**03**	**2.03**	**0009**				**Penyediaan Logistik Penyelamatan dan Evakuasi Korban Bencana Kabupaten/Kota**	**64.491.400,00**	**50.566.780,00**	**(13.924.620,00)**	**78,41**	
1	**05**	**1-05.0-00.0-00.25**	**03**	**2.03**	**0009**	**5**			**BELANJA DAERAH**	**64.491.400,00**	**50.566.780,00**	**(13.924.620,00)**	**78,41**	
1	**05**	**1-05.0-00.0-00.25**	**03**	**2.03**	**0009**	**5**	**1**		**BELANJA OPERASI**	**64.491.400,00**	**50.566.780,00**	**(13.924.620,00)**	**78,41**	
1	05	1-05.0-00.0-00.25	03	2.03	0009	5	1	02	Belanja Barang dan Jasa	64.491.400,00	50.566.780,00	(13.924.620,00)	78,41	
1	**05**	**1-05.0-00.0-00.25**	**03**	**2.03**	**0012**				**Aktivasi Sistem Komando Penanganan Darurat Bencana**	**5.440.400,00**	**5.440.400,00**	**0,00**	**100,00**	
1	**05**	**1-05.0-00.0-00.25**	**03**	**2.03**	**0012**	**5**			**BELANJA DAERAH**	**5.440.400,00**	**5.440.400,00**	**0,00**	**100,00**	
1	**05**	**1-05.0-00.0-00.25**	**03**	**2.03**	**0012**	**5**	**1**		**BELANJA OPERASI**	**5.440.400,00**	**5.440.400,00**	**0,00**	**100,00**	
1	05	1-05.0-00.0-00.25	03	2.03	0012	5	1	02	Belanja Barang dan Jasa	5.440.400,00	5.440.400,00	0,00	100,00	
1	**05**	**1-05.0-00.0-00.25**	**03**	**2.04**					**Penataan Sistem Dasar Penanggulangan Bencana**	**87.784.500,00**	**83.572.500,00**	**(4.212.000,00)**	**95,20**	
1	**05**	**1-05.0-00.0-00.25**	**03**	**2.04**	**0003**				**Kerja Sama antar Lembaga dan Kemitraan dalam Penanggulangan Bencana Kabupaten/Kota**	**16.154.500,00**	**14.939.500,00**	**(1.215.000,00)**	**92,48**	
1	**05**	**1-05.0-00.0-00.25**	**03**	**2.04**	**0003**	**5**			**BELANJA DAERAH**	**16.154.500,00**	**14.939.500,00**	**(1.215.000,00)**	**92,48**	
1	**05**	**1-05.0-00.0-00.25**	**03**	**2.04**	**0003**	**5**	**1**		**BELANJA OPERASI**	**16.154.500,00**	**14.939.500,00**	**(1.215.000,00)**	**92,48**	
1	05	1-05.0-00.0-00.25	03	2.04	0003	5	1	02	Belanja Barang dan Jasa	16.154.500,00	14.939.500,00	(1.215.000,00)	92,48	
1	**05**	**1-05.0-00.0-00.25**	**03**	**2.04**	**0005**				**Pembinaan dan Pengawasan Penyelenggaraan Penanggulangan Bencana**	**24.834.500,00**	**23.417.000,00**	**(1.417.500,00)**	**94,29**	
1	**05**	**1-05.0-00.0-00.25**	**03**	**2.04**	**0005**	**5**			**BELANJA DAERAH**	**24.834.500,00**	**23.417.000,00**	**(1.417.500,00)**	**94,29**	
1	**05**	**1-05.0-00.0-00.25**	**03**	**2.04**	**0005**	**5**	**1**		**BELANJA OPERASI**	**24.834.500,00**	**23.417.000,00**	**(1.417.500,00)**	**94,29**	
1	05	1-05.0-00.0-00.25	03	2.04	0005	5	1	02	Belanja Barang dan Jasa	24.834.500,00	23.417.000,00	(1.417.500,00)	94,29	

KODE REKENING									URAIAN	JUMLAH (Rp)		BERTAMBAH/ (BERKURANG)		DASAR HUKUM
										ANGGARAN	REALISASI	(Rp)	%	
1									2	3	4	5	6	7
1	**05**	**1-05.0-00.0-00.25**	**03**	**2.04**	**0010**				**Koordinasi penanganan Pascabencana Kabupaten/Kota**	**46.795.500,00**	**45.216.000,00**	**(1.579.500,00)**	**96,62**	
1	**05**	**1-05.0-00.0-00.25**	**03**	**2.04**	**0010**	**5**			**BELANJA DAERAH**	**46.795.500,00**	**45.216.000,00**	**(1.579.500,00)**	**96,62**	
1	**05**	**1-05.0-00.0-00.25**	**03**	**2.04**	**0010**	**5**	**1**		**BELANJA OPERASI**	**46.795.500,00**	**45.216.000,00**	**(1.579.500,00)**	**96,62**	
1	05	1-05.0-00.0-00.25	03	2.04	0010	5	1	02	Belanja Barang dan Jasa	46.795.500,00	45.216.000,00	(1.579.500,00)	96,62	
									JUMLAH PENDAPATAN	**0,00**	**0,00**	**0,00**	**0,00**	
									JUMLAH BELANJA	**4.428.758.412,00**	**4.252.622.316,00**	**(176.136.096,00)**	**96,02**	
									TOTAL SURPLUS/(DEFISIT)	**(4.428.758.412,00)**	**(4.252.622.316,00)**	**176.136.096,00**	**96,02**	

Urusan Pemerintahan : URUSAN PEMERINTAHAN WAJIB YANG BERKAITAN DENGAN PELAYANAN DASAR
Organisasi : DINAS SOSIAL

KODE REKENING									URAIAN	JUMLAH (Rp)		BERTAMBAH/ (BERKURANG)		DASAR HUKUM
										ANGGARAN	REALISASI	(Rp)	%	
1									2	3	4	5	6	7
									PENDAPATAN DAERAH	**0,00**	**0,00**	**0,00**	**0,00**	Perbup No 37 Tahun 2025 Penjabaran Perubahan APBD TA 2025
									Jumlah Pendapatan	**0,00**	**0,00**	**0,00**	**0,00**	
									BELANJA DAERAH	**4.888.099.687,00**	**4.722.336.851,00**	**(165.762.836,00)**	**96,61**	
1									**URUSAN PEMERINTAHAN WAJIB YANG BERKAITAN DENGAN PELAYANAN**	**4.888.099.687,00**	**4.722.336.851,00**	**(165.762.836,00)**	**96,61**	
1	**06**								**URUSAN PEMERINTAHAN BIDANG SOSIAL**	**4.888.099.687,00**	**4.722.336.851,00**	**(165.762.836,00)**	**96,61**	
1	**06**	**1-06.0-00.0-00.05**	**01**						**PROGRAM PENUNJANG URUSAN PEMERINTAHAN DAERAH KABUPATEN/KOTA**	**3.275.461.641,00**	**3.122.347.545,00**	**(153.114.096,00)**	**95,33**	
1	**06**	**1-06.0-00.0-00.05**	**01**	**2.01**					**Perencanaan, Penganggaran, dan Evaluasi Kinerja Perangkat Daerah**	**53.639.000,00**	**53.471.000,00**	**(168.000,00)**	**99,69**	
1	**06**	**1-06.0-00.0-00.05**	**01**	**2.01**	**0001**				**Penyusunan Dokumen Perencanaan Perangkat Daerah**	**21.839.000,00**	**21.671.000,00**	**(168.000,00)**	**99,23**	
1	**06**	**1-06.0-00.0-00.05**	**01**	**2.01**	**0001**	**5**			**BELANJA DAERAH**	**21.839.000,00**	**21.671.000,00**	**(168.000,00)**	**99,23**	
1	**06**	**1-06.0-00.0-00.05**	**01**	**2.01**	**0001**	**5**	**1**		**BELANJA OPERASI**	**21.839.000,00**	**21.671.000,00**	**(168.000,00)**	**99,23**	
1	06	1-06.0-00.0-00.05	01	2.01	0001	5	1	02	Belanja Barang dan Jasa	21.839.000,00	21.671.000,00	(168.000,00)	99,23	
1	**06**	**1-06.0-00.0-00.05**	**01**	**2.01**	**0002**				**Koordinasi dan Penyusunan Dokumen RKA-SKPD**	**4.385.000,00**	**4.385.000,00**	**0,00**	**100,00**	
1	**06**	**1-06.0-00.0-00.05**	**01**	**2.01**	**0002**	**5**			**BELANJA DAERAH**	**4.385.000,00**	**4.385.000,00**	**0,00**	**100,00**	
1	**06**	**1-06.0-00.0-00.05**	**01**	**2.01**	**0002**	**5**	**1**		**BELANJA OPERASI**	**4.385.000,00**	**4.385.000,00**	**0,00**	**100,00**	
1	06	1-06.0-00.0-00.05	01	2.01	0002	5	1	02	Belanja Barang dan Jasa	4.385.000,00	4.385.000,00	0,00	100,00	
1	**06**	**1-06.0-00.0-00.05**	**01**	**2.01**	**0003**				**Koordinasi dan Penyusunan Dokumen Perubahan RKA-SKPD**	**7.775.000,00**	**7.775.000,00**	**0,00**	**100,00**	
1	**06**	**1-06.0-00.0-00.05**	**01**	**2.01**	**0003**	**5**			**BELANJA DAERAH**	**7.775.000,00**	**7.775.000,00**	**0,00**	**100,00**	
1	**06**	**1-06.0-00.0-00.05**	**01**	**2.01**	**0003**	**5**	**1**		**BELANJA OPERASI**	**7.775.000,00**	**7.775.000,00**	**0,00**	**100,00**	
1	06	1-06.0-00.0-00.05	01	2.01	0003	5	1	02	Belanja Barang dan Jasa	7.775.000,00	7.775.000,00	0,00	100,00	
1	**06**	**1-06.0-00.0-00.05**	**01**	**2.01**	**0004**				**Koordinasi dan Penyusunan DPA-SKPD**	**5.430.000,00**	**5.430.000,00**	**0,00**	**100,00**	
1	**06**	**1-06.0-00.0-00.05**	**01**	**2.01**	**0004**	**5**			**BELANJA DAERAH**	**5.430.000,00**	**5.430.000,00**	**0,00**	**100,00**	
1	**06**	**1-06.0-00.0-00.05**	**01**	**2.01**	**0004**	**5**	**1**		**BELANJA OPERASI**	**5.430.000,00**	**5.430.000,00**	**0,00**	**100,00**	
1	06	1-06.0-00.0-00.05	01	2.01	0004	5	1	02	Belanja Barang dan Jasa	5.430.000,00	5.430.000,00	0,00	100,00	
1	**06**	**1-06.0-00.0-00.05**	**01**	**2.01**	**0005**				**Koordinasi dan Penyusunan Perubahan DPA- SKPD**	**5.445.000,00**	**5.445.000,00**	**0,00**	**100,00**	
1	**06**	**1-06.0-00.0-00.05**	**01**	**2.01**	**0005**	**5**			**BELANJA DAERAH**	**5.445.000,00**	**5.445.000,00**	**0,00**	**100,00**	
1	**06**	**1-06.0-00.0-00.05**	**01**	**2.01**	**0005**	**5**	**1**		**BELANJA OPERASI**	**5.445.000,00**	**5.445.000,00**	**0,00**	**100,00**	
1	06	1-06.0-00.0-00.05	01	2.01	0005	5	1	02	Belanja Barang dan Jasa	5.445.000,00	5.445.000,00	0,00	100,00	
1	**06**	**1-06.0-00.0-00.05**	**01**	**2.01**	**0006**				**Koordinasi dan Penyusunan Laporan Capaian Kinerja dan Ikhtisar Realisasi**	**3.465.000,00**	**3.465.000,00**	**0,00**	**100,00**	
1	**06**	**1-06.0-00.0-00.05**	**01**	**2.01**	**0006**	**5**			**BELANJA DAERAH**	**3.465.000,00**	**3.465.000,00**	**0,00**	**100,00**	
1	**06**	**1-06.0-00.0-00.05**	**01**	**2.01**	**0006**	**5**	**1**		**BELANJA OPERASI**	**3.465.000,00**	**3.465.000,00**	**0,00**	**100,00**	
1	06	1-06.0-00.0-00.05	01	2.01	0006	5	1	02	Belanja Barang dan Jasa	3.465.000,00	3.465.000,00	0,00	100,00	
1	**06**	**1-06.0-00.0-00.05**	**01**	**2.01**	**0007**				**Evaluasi Kinerja Perangkat Daerah**	**5.300.000,00**	**5.300.000,00**	**0,00**	**100,00**	
1	**06**	**1-06.0-00.0-00.05**	**01**	**2.01**	**0007**	**5**			**BELANJA DAERAH**	**5.300.000,00**	**5.300.000,00**	**0,00**	**100,00**	
1	**06**	**1-06.0-00.0-00.05**	**01**	**2.01**	**0007**	**5**	**1**		**BELANJA OPERASI**	**5.300.000,00**	**5.300.000,00**	**0,00**	**100,00**	
1	06	1-06.0-00.0-00.05	01	2.01	0007	5	1	02	Belanja Barang dan Jasa	5.300.000,00	5.300.000,00	0,00	100,00	
1	**06**	**1-06.0-00.0-00.05**	**01**	**2.02**					**Administrasi Keuangan Perangkat Daerah**	**2.752.435.641,00**	**2.608.588.364,00**	**(143.847.277,00)**	**94,77**	
1	**06**	**1-06.0-00.0-00.05**	**01**	**2.02**	**0001**				**Penyediaan Gaji dan Tunjangan ASN**	**2.744.465.641,00**	**2.600.618.364,00**	**(143.847.277,00)**	**94,76**	
1	**06**	**1-06.0-00.0-00.05**	**01**	**2.02**	**0001**	**5**			**BELANJA DAERAH**	**2.744.465.641,00**	**2.600.618.364,00**	**(143.847.277,00)**	**94,76**	
1	**06**	**1-06.0-00.0-00.05**	**01**	**2.02**	**0001**	**5**	**1**		**BELANJA OPERASI**	**2.744.465.641,00**	**2.600.618.364,00**	**(143.847.277,00)**	**94,76**	
1	06	1-06.0-00.0-00.05	01	2.02	0001	5	1	01	Belanja Pegawai	2.744.465.641,00	2.600.618.364,00	(143.847.277,00)	94,76	
1	**06**	**1-06.0-00.0-00.05**	**01**	**2.02**	**0005**				**Koordinasi dan Penyusunan Laporan Keuangan Akhir Tahun SKPD**	**3.000.000,00**	**3.000.000,00**	**0,00**	**100,00**	
1	**06**	**1-06.0-00.0-00.05**	**01**	**2.02**	**0005**	**5**			**BELANJA DAERAH**	**3.000.000,00**	**3.000.000,00**	**0,00**	**100,00**	
1	**06**	**1-06.0-00.0-00.05**	**01**	**2.02**	**0005**	**5**	**1**		**BELANJA OPERASI**	**3.000.000,00**	**3.000.000,00**	**0,00**	**100,00**	
1	06	1-06.0-00.0-00.05	01	2.02	0005	5	1	02	Belanja Barang dan Jasa	3.000.000,00	3.000.000,00	0,00	100,00	
1	**06**	**1-06.0-00.0-00.05**	**01**	**2.02**	**0007**				**Koordinasi dan Penyusunan Laporan Keuangan Bulanan/ Triwulanan/ Semesteran**	**2.465.000,00**	**2.465.000,00**	**0,00**	**100,00**	

KODE REKENING									URAIAN	JUMLAH (Rp)		BERTAMBAH/ (BERKURANG)		DASAR HUKUM
										ANGGARAN	REALISASI	(Rp)	%	
1									2	3	4	5	6	7
1	**06**	**1-06.0-00.0-00.05**	**01**	**2.02**	**0007**	**5**			**BELANJA DAERAH**	**2.465.000,00**	**2.465.000,00**	**0,00**	**100,00**	
1	**06**	**1-06.0-00.0-00.05**	**01**	**2.02**	**0007**	**5**	**1**		**BELANJA OPERASI**	**2.465.000,00**	**2.465.000,00**	**0,00**	**100,00**	
1	06	1-06.0-00.0-00.05	01	2.02	0007	5	1	02	Belanja Barang dan Jasa	2.465.000,00	2.465.000,00	0,00	100,00	
1	**06**	**1-06.0-00.0-00.05**	**01**	**2.02**	**0008**				**Penyusunan Pelaporan dan Analisis Prognosis Realisasi Anggaran**	**2.505.000,00**	**2.505.000,00**	**0,00**	**100,00**	
1	**06**	**1-06.0-00.0-00.05**	**01**	**2.02**	**0008**	**5**			**BELANJA DAERAH**	**2.505.000,00**	**2.505.000,00**	**0,00**	**100,00**	
1	**06**	**1-06.0-00.0-00.05**	**01**	**2.02**	**0008**	**5**	**1**		**BELANJA OPERASI**	**2.505.000,00**	**2.505.000,00**	**0,00**	**100,00**	
1	06	1-06.0-00.0-00.05	01	2.02	0008	5	1	02	Belanja Barang dan Jasa	2.505.000,00	2.505.000,00	0,00	100,00	
1	**06**	**1-06.0-00.0-00.05**	**01**	**2.03**					**Administrasi Barang Milik Daerah pada Perangkat Daerah**	**8.545.000,00**	**8.545.000,00**	**0,00**	**100,00**	
1	**06**	**1-06.0-00.0-00.05**	**01**	**2.03**	**0001**				**Penyusunan Perencanaan Kebutuhan Barang Milik Daerah SKPD**	**8.545.000,00**	**8.545.000,00**	**0,00**	**100,00**	
1	**06**	**1-06.0-00.0-00.05**	**01**	**2.03**	**0001**	**5**			**BELANJA DAERAH**	**8.545.000,00**	**8.545.000,00**	**0,00**	**100,00**	
1	**06**	**1-06.0-00.0-00.05**	**01**	**2.03**	**0001**	**5**	**1**		**BELANJA OPERASI**	**8.545.000,00**	**8.545.000,00**	**0,00**	**100,00**	
1	06	1-06.0-00.0-00.05	01	2.03	0001	5	1	02	Belanja Barang dan Jasa	8.545.000,00	8.545.000,00	0,00	100,00	
1	**06**	**1-06.0-00.0-00.05**	**01**	**2.05**					**Administrasi Kepegawaian Perangkat Daerah**	**13.366.000,00**	**13.366.000,00**	**0,00**	**100,00**	
1	**06**	**1-06.0-00.0-00.05**	**01**	**2.05**	**0005**				**Monitoring, Evaluasi, dan Penilaian Kinerja Pegawai**	**3.366.000,00**	**3.366.000,00**	**0,00**	**100,00**	
1	**06**	**1-06.0-00.0-00.05**	**01**	**2.05**	**0005**	**5**			**BELANJA DAERAH**	**3.366.000,00**	**3.366.000,00**	**0,00**	**100,00**	
1	**06**	**1-06.0-00.0-00.05**	**01**	**2.05**	**0005**	**5**	**1**		**BELANJA OPERASI**	**3.366.000,00**	**3.366.000,00**	**0,00**	**100,00**	
1	06	1-06.0-00.0-00.05	01	2.05	0005	5	1	02	Belanja Barang dan Jasa	3.366.000,00	3.366.000,00	0,00	100,00	
1	**06**	**1-06.0-00.0-00.05**	**01**	**2.05**	**0009**				**Pendidikan dan Pelatihan Pegawai Berdasarkan Tugas dan Fungsi**	**10.000.000,00**	**10.000.000,00**	**0,00**	**100,00**	
1	**06**	**1-06.0-00.0-00.05**	**01**	**2.05**	**0009**	**5**			**BELANJA DAERAH**	**10.000.000,00**	**10.000.000,00**	**0,00**	**100,00**	
1	**06**	**1-06.0-00.0-00.05**	**01**	**2.05**	**0009**	**5**	**1**		**BELANJA OPERASI**	**10.000.000,00**	**10.000.000,00**	**0,00**	**100,00**	
1	06	1-06.0-00.0-00.05	01	2.05	0009	5	1	02	Belanja Barang dan Jasa	10.000.000,00	10.000.000,00	0,00	100,00	
1	**06**	**1-06.0-00.0-00.05**	**01**	**2.06**					**Administrasi Umum Perangkat Daerah**	**201.098.000,00**	**201.055.626,00**	**(42.374,00)**	**99,98**	
1	**06**	**1-06.0-00.0-00.05**	**01**	**2.06**	**0001**				**Penyediaan Komponen Instalasi Listrik/Penerangan Bangunan Kantor**	**7.938.000,00**	**7.938.000,00**	**0,00**	**100,00**	
1	**06**	**1-06.0-00.0-00.05**	**01**	**2.06**	**0001**	**5**			**BELANJA DAERAH**	**7.938.000,00**	**7.938.000,00**	**0,00**	**100,00**	
1	**06**	**1-06.0-00.0-00.05**	**01**	**2.06**	**0001**	**5**	**1**		**BELANJA OPERASI**	**7.938.000,00**	**7.938.000,00**	**0,00**	**100,00**	
1	06	1-06.0-00.0-00.05	01	2.06	0001	5	1	02	Belanja Barang dan Jasa	7.938.000,00	7.938.000,00	0,00	100,00	
1	**06**	**1-06.0-00.0-00.05**	**01**	**2.06**	**0005**				**Penyediaan Barang Cetakan dan Penggandaan**	**30.231.000,00**	**30.231.000,00**	**0,00**	**100,00**	
1	**06**	**1-06.0-00.0-00.05**	**01**	**2.06**	**0005**	**5**			**BELANJA DAERAH**	**30.231.000,00**	**30.231.000,00**	**0,00**	**100,00**	
1	**06**	**1-06.0-00.0-00.05**	**01**	**2.06**	**0005**	**5**	**1**		**BELANJA OPERASI**	**30.231.000,00**	**30.231.000,00**	**0,00**	**100,00**	
1	06	1-06.0-00.0-00.05	01	2.06	0005	5	1	02	Belanja Barang dan Jasa	30.231.000,00	30.231.000,00	0,00	100,00	
1	**06**	**1-06.0-00.0-00.05**	**01**	**2.06**	**0006**				**Penyediaan Bahan Bacaan dan Peraturan Perundang-undangan**	**12.060.000,00**	**12.060.000,00**	**0,00**	**100,00**	
1	**06**	**1-06.0-00.0-00.05**	**01**	**2.06**	**0006**	**5**			**BELANJA DAERAH**	**12.060.000,00**	**12.060.000,00**	**0,00**	**100,00**	
1	**06**	**1-06.0-00.0-00.05**	**01**	**2.06**	**0006**	**5**	**1**		**BELANJA OPERASI**	**12.060.000,00**	**12.060.000,00**	**0,00**	**100,00**	
1	06	1-06.0-00.0-00.05	01	2.06	0006	5	1	02	Belanja Barang dan Jasa	12.060.000,00	12.060.000,00	0,00	100,00	
1	**06**	**1-06.0-00.0-00.05**	**01**	**2.06**	**0008**				**Fasilitasi Kunjungan Tamu**	**6.950.000,00**	**6.950.000,00**	**0,00**	**100,00**	
1	**06**	**1-06.0-00.0-00.05**	**01**	**2.06**	**0008**	**5**			**BELANJA DAERAH**	**6.950.000,00**	**6.950.000,00**	**0,00**	**100,00**	
1	**06**	**1-06.0-00.0-00.05**	**01**	**2.06**	**0008**	**5**	**1**		**BELANJA OPERASI**	**6.950.000,00**	**6.950.000,00**	**0,00**	**100,00**	
1	06	1-06.0-00.0-00.05	01	2.06	0008	5	1	02	Belanja Barang dan Jasa	6.950.000,00	6.950.000,00	0,00	100,00	
1	**06**	**1-06.0-00.0-00.05**	**01**	**2.06**	**0009**				**Penyelenggaraan Rapat Koordinasi dan Konsultasi SKPD**	**143.919.000,00**	**143.876.626,00**	**(42.374,00)**	**99,97**	
1	**06**	**1-06.0-00.0-00.05**	**01**	**2.06**	**0009**	**5**			**BELANJA DAERAH**	**143.919.000,00**	**143.876.626,00**	**(42.374,00)**	**99,97**	
1	**06**	**1-06.0-00.0-00.05**	**01**	**2.06**	**0009**	**5**	**1**		**BELANJA OPERASI**	**143.919.000,00**	**143.876.626,00**	**(42.374,00)**	**99,97**	
1	06	1-06.0-00.0-00.05	01	2.06	0009	5	1	02	Belanja Barang dan Jasa	143.919.000,00	143.876.626,00	(42.374,00)	99,97	
1	**06**	**1-06.0-00.0-00.05**	**01**	**2.07**					**Pengadaan Barang Milik Daerah Penunjang Urusan Pemerintah Daerah**	**32.800.000,00**	**32.800.000,00**	**0,00**	**100,00**	
1	**06**	**1-06.0-00.0-00.05**	**01**	**2.07**	**0005**				**Pengadaan Mebel**	**6.800.000,00**	**6.800.000,00**	**0,00**	**100,00**	
1	**06**	**1-06.0-00.0-00.05**	**01**	**2.07**	**0005**	**5**			**BELANJA DAERAH**	**6.800.000,00**	**6.800.000,00**	**0,00**	**100,00**	
1	**06**	**1-06.0-00.0-00.05**	**01**	**2.07**	**0005**	**5**	**2**		**BELANJA MODAL**	**6.800.000,00**	**6.800.000,00**	**0,00**	**100,00**	
1	06	1-06.0-00.0-00.05	01	2.07	0005	5	2	02	Belanja Modal Peralatan dan Mesin	6.800.000,00	6.800.000,00	0,00	100,00	

KODE REKENING									URAIAN	JUMLAH (Rp)		BERTAMBAH/ (BERKURANG)		DASAR HUKUM
										ANGGARAN	REALISASI	(Rp)	%	
1									2	3	4	5	6	7
1	**06**	**1-06.0-00.0-00.05**	**01**	**2.07**	**0006**				**Pengadaan Peralatan dan Mesin Lainnya**	**26.000.000,00**	**26.000.000,00**	**0,00**	**100,00**	
1	**06**	**1-06.0-00.0-00.05**	**01**	**2.07**	**0006**	**5**			**BELANJA DAERAH**	**26.000.000,00**	**26.000.000,00**	**0,00**	**100,00**	
1	**06**	**1-06.0-00.0-00.05**	**01**	**2.07**	**0006**	**5**	**2**		**BELANJA MODAL**	**26.000.000,00**	**26.000.000,00**	**0,00**	**100,00**	
1	06	1-06.0-00.0-00.05	01	2.07	0006	5	2	02	Belanja Modal Peralatan dan Mesin	26.000.000,00	26.000.000,00	0,00	100,00	
1	**06**	**1-06.0-00.0-00.05**	**01**	**2.08**					**Penyediaan Jasa Penunjang Urusan Pemerintahan Daerah**	**83.218.000,00**	**79.879.383,00**	**(3.338.617,00)**	**95,99**	
1	**06**	**1-06.0-00.0-00.05**	**01**	**2.08**	**0001**				**Penyediaan Jasa Surat Menyurat**	**5.000.000,00**	**5.000.000,00**	**0,00**	**100,00**	
1	**06**	**1-06.0-00.0-00.05**	**01**	**2.08**	**0001**	**5**			**BELANJA DAERAH**	**5.000.000,00**	**5.000.000,00**	**0,00**	**100,00**	
1	**06**	**1-06.0-00.0-00.05**	**01**	**2.08**	**0001**	**5**	**1**		**BELANJA OPERASI**	**5.000.000,00**	**5.000.000,00**	**0,00**	**100,00**	
1	06	1-06.0-00.0-00.05	01	2.08	0001	5	1	02	Belanja Barang dan Jasa	5.000.000,00	5.000.000,00	0,00	100,00	
1	**06**	**1-06.0-00.0-00.05**	**01**	**2.08**	**0002**				**Penyediaan Jasa Komunikasi, Sumber Daya Air dan Listrik**	**36.555.000,00**	**34.306.383,00**	**(2.248.617,00)**	**93,85**	
1	**06**	**1-06.0-00.0-00.05**	**01**	**2.08**	**0002**	**5**			**BELANJA DAERAH**	**36.555.000,00**	**34.306.383,00**	**(2.248.617,00)**	**93,85**	
1	**06**	**1-06.0-00.0-00.05**	**01**	**2.08**	**0002**	**5**	**1**		**BELANJA OPERASI**	**36.555.000,00**	**34.306.383,00**	**(2.248.617,00)**	**93,85**	
1	06	1-06.0-00.0-00.05	01	2.08	0002	5	1	02	Belanja Barang dan Jasa	36.555.000,00	34.306.383,00	(2.248.617,00)	93,85	
1	**06**	**1-06.0-00.0-00.05**	**01**	**2.08**	**0004**				**Penyediaan Jasa Pelayanan Umum Kantor**	**41.663.000,00**	**40.573.000,00**	**(1.090.000,00)**	**97,38**	
1	**06**	**1-06.0-00.0-00.05**	**01**	**2.08**	**0004**	**5**			**BELANJA DAERAH**	**41.663.000,00**	**40.573.000,00**	**(1.090.000,00)**	**97,38**	
1	**06**	**1-06.0-00.0-00.05**	**01**	**2.08**	**0004**	**5**	**1**		**BELANJA OPERASI**	**41.663.000,00**	**40.573.000,00**	**(1.090.000,00)**	**97,38**	
1	06	1-06.0-00.0-00.05	01	2.08	0004	5	1	02	Belanja Barang dan Jasa	41.663.000,00	40.573.000,00	(1.090.000,00)	97,38	
1	**06**	**1-06.0-00.0-00.05**	**01**	**2.09**					**Pemeliharaan Barang Milik Daerah Penunjang Urusan Pemerintahan Daerah**	**130.360.000,00**	**124.642.172,00**	**(5.717.828,00)**	**95,61**	
1	**06**	**1-06.0-00.0-00.05**	**01**	**2.09**	**0002**				**Penyediaan Jasa Pemeliharaan, Biaya Pemeliharaan, Pajak dan Perizinan Kendaraan Dinas Operasional atau Lapangan**	**116.750.000,00**	**111.032.172,00**	**(5.717.828,00)**	**95,10**	
1	**06**	**1-06.0-00.0-00.05**	**01**	**2.09**	**0002**	**5**			**BELANJA DAERAH**	**116.750.000,00**	**111.032.172,00**	**(5.717.828,00)**	**95,10**	
1	**06**	**1-06.0-00.0-00.05**	**01**	**2.09**	**0002**	**5**	**1**		**BELANJA OPERASI**	**116.750.000,00**	**111.032.172,00**	**(5.717.828,00)**	**95,10**	
1	06	1-06.0-00.0-00.05	01	2.09	0002	5	1	02	Belanja Barang dan Jasa	116.750.000,00	111.032.172,00	(5.717.828,00)	95,10	
1	**06**	**1-06.0-00.0-00.05**	**01**	**2.09**	**0006**				**Pemeliharaan Peralatan dan Mesin Lainnya**	**10.160.000,00**	**10.160.000,00**	**0,00**	**100,00**	
1	**06**	**1-06.0-00.0-00.05**	**01**	**2.09**	**0006**	**5**			**BELANJA DAERAH**	**10.160.000,00**	**10.160.000,00**	**0,00**	**100,00**	
1	**06**	**1-06.0-00.0-00.05**	**01**	**2.09**	**0006**	**5**	**1**		**BELANJA OPERASI**	**10.160.000,00**	**10.160.000,00**	**0,00**	**100,00**	
1	06	1-06.0-00.0-00.05	01	2.09	0006	5	1	02	Belanja Barang dan Jasa	10.160.000,00	10.160.000,00	0,00	100,00	
1	**06**	**1-06.0-00.0-00.05**	**01**	**2.09**	**0010**				**Pemeliharaan/Rehabilitasi Sarana dan Prasarana Gedung Kantor atau Bangunan**	**3.450.000,00**	**3.450.000,00**	**0,00**	**100,00**	
1	**06**	**1-06.0-00.0-00.05**	**01**	**2.09**	**0010**	**5**			**BELANJA DAERAH**	**3.450.000,00**	**3.450.000,00**	**0,00**	**100,00**	
1	**06**	**1-06.0-00.0-00.05**	**01**	**2.09**	**0010**	**5**	**2**		**BELANJA MODAL**	**3.450.000,00**	**3.450.000,00**	**0,00**	**100,00**	
1	06	1-06.0-00.0-00.05	01	2.09	0010	5	2	02	Belanja Modal Peralatan dan Mesin	3.450.000,00	3.450.000,00	0,00	100,00	
1	**06**	**1-06.0-00.0-00.05**	**04**						**PROGRAM REHABILITASI SOSIAL**	**1.262.175.000,00**	**1.253.351.056,00**	**(8.823.944,00)**	**99,30**	
1	**06**	**1-06.0-00.0-00.05**	**04**	**2.01**					**Rehabilitasi Sosial Dasar Penyandang Disabilitas Terlantar, Anak Terlantar, Lanjut Usia Terlantar, serta Gelandangan Pengemis di Luar Panti Sosial**	**251.800.000,00**	**251.257.456,00**	**(542.544,00)**	**99,78**	
1	**06**	**1-06.0-00.0-00.05**	**04**	**2.01**	**0005**				**Pemberian Bimbingan Fisik, Mental, Spiritual, dan Sosial**	**179.462.000,00**	**179.369.000,00**	**(93.000,00)**	**99,95**	
1	**06**	**1-06.0-00.0-00.05**	**04**	**2.01**	**0005**	**5**			**BELANJA DAERAH**	**179.462.000,00**	**179.369.000,00**	**(93.000,00)**	**99,95**	
1	**06**	**1-06.0-00.0-00.05**	**04**	**2.01**	**0005**	**5**	**1**		**BELANJA OPERASI**	**179.462.000,00**	**179.369.000,00**	**(93.000,00)**	**99,95**	
1	06	1-06.0-00.0-00.05	04	2.01	0005	5	1	02	Belanja Barang dan Jasa	179.462.000,00	179.369.000,00	(93.000,00)	99,95	
1	**06**	**1-06.0-00.0-00.05**	**04**	**2.01**	**0006**				**Pemberian Bimbingan Sosial kepada Keluarga Penyandang Disabilitas Terlantar, Anak Terlantar, Lanjut Usia Terlantar, serta Gelandangan Pengemis dan**	**60.838.000,00**	**60.453.456,00**	**(384.544,00)**	**99,37**	
1	**06**	**1-06.0-00.0-00.05**	**04**	**2.01**	**0006**	**5**			**BELANJA DAERAH**	**60.838.000,00**	**60.453.456,00**	**(384.544,00)**	**99,37**	
1	**06**	**1-06.0-00.0-00.05**	**04**	**2.01**	**0006**	**5**	**1**		**BELANJA OPERASI**	**60.838.000,00**	**60.453.456,00**	**(384.544,00)**	**99,37**	
1	06	1-06.0-00.0-00.05	04	2.01	0006	5	1	02	Belanja Barang dan Jasa	60.838.000,00	60.453.456,00	(384.544,00)	99,37	
1	**06**	**1-06.0-00.0-00.05**	**04**	**2.01**	**0008**				**Pemberian Akses ke Layanan Pendidikan dan Kesehatan Dasar**	**11.500.000,00**	**11.435.000,00**	**(65.000,00)**	**99,43**	
1	**06**	**1-06.0-00.0-00.05**	**04**	**2.01**	**0008**	**5**			**BELANJA DAERAH**	**11.500.000,00**	**11.435.000,00**	**(65.000,00)**	**99,43**	
1	**06**	**1-06.0-00.0-00.05**	**04**	**2.01**	**0008**	**5**	**1**		**BELANJA OPERASI**	**11.500.000,00**	**11.435.000,00**	**(65.000,00)**	**99,43**	
1	06	1-06.0-00.0-00.05	04	2.01	0008	5	1	02	Belanja Barang dan Jasa	11.500.000,00	11.435.000,00	(65.000,00)	99,43	

KODE REKENING									URAIAN	JUMLAH (Rp)		BERTAMBAH/ (BERKURANG)		DASAR HUKUM
										ANGGARAN	REALISASI	(Rp)	%	
1									2	3	4	5	6	7
1	06	1-06.0-00.0-00.05	04	2.02					Rehabilitasi Sosial Penyandang Masalah Kesejahteraan Sosial (PMKS) Lainnya Bukan Korban HIV/AIDS dan NAPZA di Luar Panti Sosial	1.010.375.000,00	1.002.093.600,00	(8.281.400,00)	99,18	
1	06	1-06.0-00.0-00.05	04	2.02	0001				Pemberian Layanan Data dan Pengaduan	13.343.000,00	13.317.400,00	(25.600,00)	99,81	
1	06	1-06.0-00.0-00.05	04	2.02	0001	5			BELANJA DAERAH	13.343.000,00	13.317.400,00	(25.600,00)	99,81	
1	06	1-06.0-00.0-00.05	04	2.02	0001	5	1		BELANJA OPERASI	13.343.000,00	13.317.400,00	(25.600,00)	99,81	
1	06	1-06.0-00.0-00.05	04	2.02	0001	5	1	02	Belanja Barang dan Jasa	13.343.000,00	13.317.400,00	(25.600,00)	99,81	
1	06	1-06.0-00.0-00.05	04	2.02	0003				Penyediaan Permakanan	243.443.000,00	243.030.500,00	(412.500,00)	99,83	
1	06	1-06.0-00.0-00.05	04	2.02	0003	5			BELANJA DAERAH	243.443.000,00	243.030.500,00	(412.500,00)	99,83	
1	06	1-06.0-00.0-00.05	04	2.02	0003	5	1		BELANJA OPERASI	243.443.000,00	243.030.500,00	(412.500,00)	99,83	
1	06	1-06.0-00.0-00.05	04	2.02	0003	5	1	02	Belanja Barang dan Jasa	243.443.000,00	243.030.500,00	(412.500,00)	99,83	
1	06	1-06.0-00.0-00.05	04	2.02	0007				Pemberian Bimbingan Fisik, Mental, Spiritual, dan Sosial	65.446.000,00	63.379.350,00	(2.066.650,00)	96,84	
1	06	1-06.0-00.0-00.05	04	2.02	0007	5			BELANJA DAERAH	65.446.000,00	63.379.350,00	(2.066.650,00)	96,84	
1	06	1-06.0-00.0-00.05	04	2.02	0007	5	1		BELANJA OPERASI	65.446.000,00	63.379.350,00	(2.066.650,00)	96,84	
1	06	1-06.0-00.0-00.05	04	2.02	0007	5	1	02	Belanja Barang dan Jasa	65.446.000,00	63.379.350,00	(2.066.650,00)	96,84	
1	06	1-06.0-00.0-00.05	04	2.02	0008				Pemberian Bimbingan Sosial kepada Keluarga Penyandang Masalah Kesejahteraan Sosial (PMKS) Lainnya Bukan Korban HIV/AIDS dan NAPZA	325.063.000,00	324.725.000,00	(338.000,00)	99,90	
1	06	1-06.0-00.0-00.05	04	2.02	0008	5			BELANJA DAERAH	325.063.000,00	324.725.000,00	(338.000,00)	99,90	
1	06	1-06.0-00.0-00.05	04	2.02	0008	5	1		BELANJA OPERASI	325.063.000,00	324.725.000,00	(338.000,00)	99,90	
1	06	1-06.0-00.0-00.05	04	2.02	0008	5	1	02	Belanja Barang dan Jasa	210.063.000,00	209.725.000,00	(338.000,00)	99,84	
1	06	1-06.0-00.0-00.05	04	2.02	0008	5	1	05	Belanja Hibah	115.000.000,00	115.000.000,00	0,00	100,00	
1	06	1-06.0-00.0-00.05	04	2.02	0010				Pemberian Akses ke Layanan Pendidikan dan Kesehatan Dasar	363.080.000,00	357.641.350,00	(5.438.650,00)	98,50	
1	06	1-06.0-00.0-00.05	04	2.02	0010	5			BELANJA DAERAH	363.080.000,00	357.641.350,00	(5.438.650,00)	98,50	
1	06	1-06.0-00.0-00.05	04	2.02	0010	5	1		BELANJA OPERASI	363.080.000,00	357.641.350,00	(5.438.650,00)	98,50	
1	06	1-06.0-00.0-00.05	04	2.02	0010	5	1	02	Belanja Barang dan Jasa	363.080.000,00	357.641.350,00	(5.438.650,00)	98,50	
1	06	1-06.0-00.0-00.05	05						PROGRAM PERLINDUNGAN DAN JAMINAN SOSIAL	55.288.000,00	55.282.400,00	(5.600,00)	99,99	
1	06	1-06.0-00.0-00.05	05	2.02					Pengelolaan Data Fakir Miskin Cakupan Daerah Kabupaten/Kota	55.288.000,00	55.282.400,00	(5.600,00)	99,99	
1	06	1-06.0-00.0-00.05	05	2.02	0001				Pendataan Fakir Miskin Cakupan Daerah Kabupaten/Kota	55.288.000,00	55.282.400,00	(5.600,00)	99,99	
1	06	1-06.0-00.0-00.05	05	2.02	0001	5			BELANJA DAERAH	55.288.000,00	55.282.400,00	(5.600,00)	99,99	
1	06	1-06.0-00.0-00.05	05	2.02	0001	5	1		BELANJA OPERASI	55.288.000,00	55.282.400,00	(5.600,00)	99,99	
1	06	1-06.0-00.0-00.05	05	2.02	0001	5	1	02	Belanja Barang dan Jasa	55.288.000,00	55.282.400,00	(5.600,00)	99,99	
1	06	1-06.0-00.0-00.05	06						PROGRAM PENANGANAN BENCANA	164.325.000,00	160.525.850,00	(3.799.150,00)	97,69	
1	06	1-06.0-00.0-00.05	06	2.01					Perlindungan Sosial Korban Bencana Alam dan Sosial Kabupaten/Kota	164.325.000,00	160.525.850,00	(3.799.150,00)	97,69	
1	06	1-06.0-00.0-00.05	06	2.01	0001				Penyediaan Makanan	123.385.000,00	120.355.850,00	(3.029.150,00)	97,54	
1	06	1-06.0-00.0-00.05	06	2.01	0001	5			BELANJA DAERAH	123.385.000,00	120.355.850,00	(3.029.150,00)	97,54	
1	06	1-06.0-00.0-00.05	06	2.01	0001	5	1		BELANJA OPERASI	123.385.000,00	120.355.850,00	(3.029.150,00)	97,54	
1	06	1-06.0-00.0-00.05	06	2.01	0001	5	1	02	Belanja Barang dan Jasa	123.385.000,00	120.355.850,00	(3.029.150,00)	97,54	
1	06	1-06.0-00.0-00.05	06	2.01	0003				Penyediaan Tempat Penampungan Pengungsi	40.940.000,00	40.170.000,00	(770.000,00)	98,12	
1	06	1-06.0-00.0-00.05	06	2.01	0003	5			BELANJA DAERAH	40.940.000,00	40.170.000,00	(770.000,00)	98,12	
1	06	1-06.0-00.0-00.05	06	2.01	0003	5	1		BELANJA OPERASI	34.040.000,00	33.270.000,00	(770.000,00)	97,74	
1	06	1-06.0-00.0-00.05	06	2.01	0003	5	1	02	Belanja Barang dan Jasa	34.040.000,00	33.270.000,00	(770.000,00)	97,74	
1	06	1-06.0-00.0-00.05	06	2.01	0003	5	2		BELANJA MODAL	6.900.000,00	6.900.000,00	0,00	100,00	
1	06	1-06.0-00.0-00.05	06	2.01	0003	5	2	02	Belanja Modal Peralatan dan Mesin	6.900.000,00	6.900.000,00	0,00	100,00	
1	06	1-06.0-00.0-00.05	07						PROGRAM PENGELOLAAN TAMAN MAKAM PAHLAWAN	130.850.046,00	130.830.000,00	(20.046,00)	99,98	
1	06	1-06.0-00.0-00.05	07	2.01					Pemeliharaan Taman Makam Pahlawan Nasional Kabupaten/Kota	130.850.046,00	130.830.000,00	(20.046,00)	99,98	
1	06	1-06.0-00.0-00.05	07	2.01	0001				Rehabilitasi Sarana dan Prasarana Taman Makam Pahlawan Nasional	130.850.046,00	130.830.000,00	(20.046,00)	99,98	
1	06	1-06.0-00.0-00.05	07	2.01	0001	5			BELANJA DAERAH	130.850.046,00	130.830.000,00	(20.046,00)	99,98	
1	06	1-06.0-00.0-00.05	07	2.01	0001	5	1		BELANJA OPERASI	107.852.046,00	107.846.000,00	(6.046,00)	99,99	
1	06	1-06.0-00.0-00.05	07	2.01	0001	5	1	02	Belanja Barang dan Jasa	107.852.046,00	107.846.000,00	(6.046,00)	99,99	

KODE REKENING									URAIAN	JUMLAH (Rp)		BERTAMBAH/ (BERKURANG)		DASAR HUKUM
										ANGGARAN	REALISASI	(Rp)	%	
1									2	3	4	5	6	7
1	**06**	**1-06.0-00.0-00.05**	**07**	**2.01**	**0001**	**5**	**2**		**BELANJA MODAL**	**22.998.000,00**	**22.984.000,00**	**(14.000,00)**	**99,94**	
1	06	1-06.0-00.0-00.05	07	2.01	0001	5	2	02	Belanja Modal Peralatan dan Mesin	22.998.000,00	22.984.000,00	(14.000,00)	99,94	
									JUMLAH PENDAPATAN	**0,00**	**0,00**	**0,00**	**0,00**	
									JUMLAH BELANJA	**4.888.099.687,00**	**4.722.336.851,00**	**(165.762.836,00)**	**96,61**	
									TOTAL SURPLUS/(DEFISIT)	**(4.888.099.687,00)**	**(4.722.336.851,00)**	**165.762.836,00**	**96,61**	

Urusan Pemerintahan : URUSAN PEMERINTAHAN WAJIB YANG TIDAK BERKAITAN DENGAN PELAYANAN DASAR
Organisasi : DINAS TENAGA KERJA DAN PERINDUSTRIAN

KODE REKENING									URAIAN	JUMLAH (Rp)		BERTAMBAH/ (BERKURANG)		DASAR HUKUM
										ANGGARAN	REALISASI	(Rp)	%	
1									2	3	4	5	6	7
2	**07**	**2-07.3-31.0-00.01**	**00**	**0.00**	**0000**	**4**			**PENDAPATAN DAERAH**	**12.600.000,00**	**12.613.000,00**	**13.000,00**	**100,10**	Perbup No 37 Tahun 2025 Penjabaran Perubahan APBD TA 2025
2	**07**	**2-07.3-31.0-00.01**	**00**	**0.00**	**0000**	**4**	**1**		**PENDAPATAN ASLI DAERAH (PAD)**	**12.600.000,00**	**12.613.000,00**	**13.000,00**	**100,10**	
2	07	2-07.3-31.0-00.01	00	0.00	0000	4	1	02	Retribusi Daerah	12.600.000,00	12.613.000,00	13.000,00	100,10	
									Jumlah Pendapatan	**12.600.000,00**	**12.613.000,00**	**13.000,00**	**100,10**	
									BELANJA DAERAH	**3.554.811.361,00**	**3.374.534.890,00**	**(180.276.471,00)**	**94,93**	
2									**URUSAN PEMERINTAHAN WAJIB YANG TIDAK BERKAITAN DENGAN PELAYANAN DASAR**	**2.983.488.361,00**	**2.827.223.022,00**	**(156.265.339,00)**	**94,76**	
2	**07**								**URUSAN PEMERINTAHAN BIDANG TENAGA KERJA**	**2.983.488.361,00**	**2.827.223.022,00**	**(156.265.339,00)**	**94,76**	
2	**07**	**2-07.3-31.0-00.01**	**01**						**PROGRAM PENUNJANG URUSAN PEMERINTAHAN DAERAH KABUPATEN/KOTA**	**2.125.497.775,00**	**2.042.368.901,00**	**(83.128.874,00)**	**96,09**	
2	**07**	**2-07.3-31.0-00.01**	**01**	**2.01**					**Perencanaan, Penganggaran, dan Evaluasi Kinerja Perangkat Daerah**	**28.073.300,00**	**27.816.300,00**	**(257.000,00)**	**99,08**	
2	**07**	**2-07.3-31.0-00.01**	**01**	**2.01**	**0001**				**Penyusunan Dokumen Perencanaan Perangkat Daerah**	**13.529.800,00**	**13.401.800,00**	**(128.000,00)**	**99,05**	
2	**07**	**2-07.3-31.0-00.01**	**01**	**2.01**	**0001**	**5**			**BELANJA DAERAH**	**13.529.800,00**	**13.401.800,00**	**(128.000,00)**	**99,05**	
2	**07**	**2-07.3-31.0-00.01**	**01**	**2.01**	**0001**	**5**	**1**		**BELANJA OPERASI**	**13.529.800,00**	**13.401.800,00**	**(128.000,00)**	**99,05**	
2	07	2-07.3-31.0-00.01	01	2.01	0001	5	1	02	Belanja Barang dan Jasa	13.529.800,00	13.401.800,00	(128.000,00)	99,05	
2	**07**	**2-07.3-31.0-00.01**	**01**	**2.01**	**0002**				**Koordinasi dan Penyusunan Dokumen RKA-SKPD**	**2.920.000,00**	**2.920.000,00**	**0,00**	**100,00**	
2	**07**	**2-07.3-31.0-00.01**	**01**	**2.01**	**0002**	**5**			**BELANJA DAERAH**	**2.920.000,00**	**2.920.000,00**	**0,00**	**100,00**	
2	**07**	**2-07.3-31.0-00.01**	**01**	**2.01**	**0002**	**5**	**1**		**BELANJA OPERASI**	**2.920.000,00**	**2.920.000,00**	**0,00**	**100,00**	
2	07	2-07.3-31.0-00.01	01	2.01	0002	5	1	02	Belanja Barang dan Jasa	2.920.000,00	2.920.000,00	0,00	100,00	
2	**07**	**2-07.3-31.0-00.01**	**01**	**2.01**	**0003**				**Koordinasi dan Penyusunan Dokumen Perubahan RKA-SKPD**	**2.499.000,00**	**2.499.000,00**	**0,00**	**100,00**	
2	**07**	**2-07.3-31.0-00.01**	**01**	**2.01**	**0003**	**5**			**BELANJA DAERAH**	**2.499.000,00**	**2.499.000,00**	**0,00**	**100,00**	
2	**07**	**2-07.3-31.0-00.01**	**01**	**2.01**	**0003**	**5**	**1**		**BELANJA OPERASI**	**2.499.000,00**	**2.499.000,00**	**0,00**	**100,00**	
2	07	2-07.3-31.0-00.01	01	2.01	0003	5	1	02	Belanja Barang dan Jasa	2.499.000,00	2.499.000,00	0,00	100,00	
2	**07**	**2-07.3-31.0-00.01**	**01**	**2.01**	**0004**				**Koordinasi dan Penyusunan DPA-SKPD**	**1.000.000,00**	**1.000.000,00**	**0,00**	**100,00**	
2	**07**	**2-07.3-31.0-00.01**	**01**	**2.01**	**0004**	**5**			**BELANJA DAERAH**	**1.000.000,00**	**1.000.000,00**	**0,00**	**100,00**	
2	**07**	**2-07.3-31.0-00.01**	**01**	**2.01**	**0004**	**5**	**1**		**BELANJA OPERASI**	**1.000.000,00**	**1.000.000,00**	**0,00**	**100,00**	
2	07	2-07.3-31.0-00.01	01	2.01	0004	5	1	02	Belanja Barang dan Jasa	1.000.000,00	1.000.000,00	0,00	100,00	
2	**07**	**2-07.3-31.0-00.01**	**01**	**2.01**	**0005**				**Koordinasi dan Penyusunan Perubahan DPA- SKPD**	**500.000,00**	**500.000,00**	**0,00**	**100,00**	
2	**07**	**2-07.3-31.0-00.01**	**01**	**2.01**	**0005**	**5**			**BELANJA DAERAH**	**500.000,00**	**500.000,00**	**0,00**	**100,00**	
2	**07**	**2-07.3-31.0-00.01**	**01**	**2.01**	**0005**	**5**	**1**		**BELANJA OPERASI**	**500.000,00**	**500.000,00**	**0,00**	**100,00**	
2	07	2-07.3-31.0-00.01	01	2.01	0005	5	1	02	Belanja Barang dan Jasa	500.000,00	500.000,00	0,00	100,00	
2	**07**	**2-07.3-31.0-00.01**	**01**	**2.01**	**0006**				**Koordinasi dan Penyusunan Laporan Capaian Kinerja dan Ikhtisar Realisasi**	**500.000,00**	**500.000,00**	**0,00**	**100,00**	
2	**07**	**2-07.3-31.0-00.01**	**01**	**2.01**	**0006**	**5**			**BELANJA DAERAH**	**500.000,00**	**500.000,00**	**0,00**	**100,00**	
2	**07**	**2-07.3-31.0-00.01**	**01**	**2.01**	**0006**	**5**	**1**		**BELANJA OPERASI**	**500.000,00**	**500.000,00**	**0,00**	**100,00**	
2	07	2-07.3-31.0-00.01	01	2.01	0006	5	1	02	Belanja Barang dan Jasa	500.000,00	500.000,00	0,00	100,00	
2	**07**	**2-07.3-31.0-00.01**	**01**	**2.01**	**0007**				**Evaluasi Kinerja Perangkat Daerah**	**7.124.500,00**	**6.995.500,00**	**(129.000,00)**	**98,19**	
2	**07**	**2-07.3-31.0-00.01**	**01**	**2.01**	**0007**	**5**			**BELANJA DAERAH**	**7.124.500,00**	**6.995.500,00**	**(129.000,00)**	**98,19**	
2	**07**	**2-07.3-31.0-00.01**	**01**	**2.01**	**0007**	**5**	**1**		**BELANJA OPERASI**	**7.124.500,00**	**6.995.500,00**	**(129.000,00)**	**98,19**	
2	07	2-07.3-31.0-00.01	01	2.01	0007	5	1	02	Belanja Barang dan Jasa	7.124.500,00	6.995.500,00	(129.000,00)	98,19	
2	**07**	**2-07.3-31.0-00.01**	**01**	**2.02**					**Administrasi Keuangan Perangkat Daerah**	**1.824.753.075,00**	**1.757.219.511,00**	**(67.533.564,00)**	**96,30**	
2	**07**	**2-07.3-31.0-00.01**	**01**	**2.02**	**0001**				**Penyediaan Gaji dan Tunjangan ASN**	**1.819.003.075,00**	**1.751.469.511,00**	**(67.533.564,00)**	**96,29**	
2	**07**	**2-07.3-31.0-00.01**	**01**	**2.02**	**0001**	**5**			**BELANJA DAERAH**	**1.819.003.075,00**	**1.751.469.511,00**	**(67.533.564,00)**	**96,29**	
2	**07**	**2-07.3-31.0-00.01**	**01**	**2.02**	**0001**	**5**	**1**		**BELANJA OPERASI**	**1.819.003.075,00**	**1.751.469.511,00**	**(67.533.564,00)**	**96,29**	
2	07	2-07.3-31.0-00.01	01	2.02	0001	5	1	01	Belanja Pegawai	1.819.003.075,00	1.751.469.511,00	(67.533.564,00)	96,29	
2	**07**	**2-07.3-31.0-00.01**	**01**	**2.02**	**0005**				**Koordinasi dan Penyusunan Laporan Keuangan Akhir Tahun SKPD**	**2.900.000,00**	**2.900.000,00**	**0,00**	**100,00**	
2	**07**	**2-07.3-31.0-00.01**	**01**	**2.02**	**0005**	**5**			**BELANJA DAERAH**	**2.900.000,00**	**2.900.000,00**	**0,00**	**100,00**	

KODE REKENING									URAIAN	JUMLAH (Rp)		BERTAMBAH/ (BERKURANG)		DASAR HUKUM
										ANGGARAN	REALISASI	(Rp)	%	
1									2	3	4	5	6	7
2	**07**	**2-07.3-31.0-00.01**	**01**	**2.02**	**0005**	**5**	**1**		**BELANJA OPERASI**	**2.900.000,00**	**2.900.000,00**	**0,00**	**100,00**	
2	07	2-07.3-31.0-00.01	01	2.02	0005	5	1	02	Belanja Barang dan Jasa	2.900.000,00	2.900.000,00	0,00	100,00	
2	**07**	**2-07.3-31.0-00.01**	**01**	**2.02**	**0007**				**Koordinasi dan Penyusunan Laporan Keuangan Bulanan/ Triwulanan/ Semesteran**	**1.850.000,00**	**1.850.000,00**	**0,00**	**100,00**	
2	**07**	**2-07.3-31.0-00.01**	**01**	**2.02**	**0007**	**5**			**BELANJA DAERAH**	**1.850.000,00**	**1.850.000,00**	**0,00**	**100,00**	
2	**07**	**2-07.3-31.0-00.01**	**01**	**2.02**	**0007**	**5**	**1**		**BELANJA OPERASI**	**1.850.000,00**	**1.850.000,00**	**0,00**	**100,00**	
2	07	2-07.3-31.0-00.01	01	2.02	0007	5	1	02	Belanja Barang dan Jasa	1.850.000,00	1.850.000,00	0,00	100,00	
2	**07**	**2-07.3-31.0-00.01**	**01**	**2.02**	**0008**				**Penyusunan Pelaporan dan Analisis Prognosis Realisasi Anggaran**	**1.000.000,00**	**1.000.000,00**	**0,00**	**100,00**	
2	**07**	**2-07.3-31.0-00.01**	**01**	**2.02**	**0008**	**5**			**BELANJA DAERAH**	**1.000.000,00**	**1.000.000,00**	**0,00**	**100,00**	
2	**07**	**2-07.3-31.0-00.01**	**01**	**2.02**	**0008**	**5**	**1**		**BELANJA OPERASI**	**1.000.000,00**	**1.000.000,00**	**0,00**	**100,00**	
2	07	2-07.3-31.0-00.01	01	2.02	0008	5	1	02	Belanja Barang dan Jasa	1.000.000,00	1.000.000,00	0,00	100,00	
2	**07**	**2-07.3-31.0-00.01**	**01**	**2.05**					**Administrasi Kepegawaian Perangkat Daerah**	**4.689.000,00**	**4.689.000,00**	**0,00**	**100,00**	
2	**07**	**2-07.3-31.0-00.01**	**01**	**2.05**	**0005**				**Monitoring, Evaluasi, dan Penilaian Kinerja Pegawai**	**4.689.000,00**	**4.689.000,00**	**0,00**	**100,00**	
2	**07**	**2-07.3-31.0-00.01**	**01**	**2.05**	**0005**	**5**			**BELANJA DAERAH**	**4.689.000,00**	**4.689.000,00**	**0,00**	**100,00**	
2	**07**	**2-07.3-31.0-00.01**	**01**	**2.05**	**0005**	**5**	**1**		**BELANJA OPERASI**	**4.689.000,00**	**4.689.000,00**	**0,00**	**100,00**	
2	07	2-07.3-31.0-00.01	01	2.05	0005	5	1	02	Belanja Barang dan Jasa	4.689.000,00	4.689.000,00	0,00	100,00	
2	**07**	**2-07.3-31.0-00.01**	**01**	**2.05**	**0009**				**Pendidikan dan Pelatihan Pegawai Berdasarkan Tugas dan Fungsi**	**0,00**	**0,00**	**0,00**	**0,00**	
2	**07**	**2-07.3-31.0-00.01**	**01**	**2.05**	**0009**	**5**			**BELANJA DAERAH**	**0,00**	**0,00**	**0,00**	**0,00**	
2	**07**	**2-07.3-31.0-00.01**	**01**	**2.05**	**0009**	**5**	**1**		**BELANJA OPERASI**	**0,00**	**0,00**	**0,00**	**0,00**	
2	07	2-07.3-31.0-00.01	01	2.05	0009	5	1	02	Belanja Barang dan Jasa	0,00	0,00	0,00	0,00	
2	**07**	**2-07.3-31.0-00.01**	**01**	**2.06**					**Administrasi Umum Perangkat Daerah**	**104.837.400,00**	**100.996.593,00**	**(3.840.807,00)**	**96,34**	
2	**07**	**2-07.3-31.0-00.01**	**01**	**2.06**	**0001**				**Penyediaan Komponen Instalasi Listrik/Penerangan Bangunan Kantor**	**10.000.000,00**	**10.000.000,00**	**0,00**	**100,00**	
2	**07**	**2-07.3-31.0-00.01**	**01**	**2.06**	**0001**	**5**			**BELANJA DAERAH**	**10.000.000,00**	**10.000.000,00**	**0,00**	**100,00**	
2	**07**	**2-07.3-31.0-00.01**	**01**	**2.06**	**0001**	**5**	**1**		**BELANJA OPERASI**	**10.000.000,00**	**10.000.000,00**	**0,00**	**100,00**	
2	07	2-07.3-31.0-00.01	01	2.06	0001	5	1	02	Belanja Barang dan Jasa	10.000.000,00	10.000.000,00	0,00	100,00	
2	**07**	**2-07.3-31.0-00.01**	**01**	**2.06**	**0005**				**Penyediaan Barang Cetakan dan Penggandaan**	**8.926.400,00**	**8.926.400,00**	**0,00**	**100,00**	
2	**07**	**2-07.3-31.0-00.01**	**01**	**2.06**	**0005**	**5**			**BELANJA DAERAH**	**8.926.400,00**	**8.926.400,00**	**0,00**	**100,00**	
2	**07**	**2-07.3-31.0-00.01**	**01**	**2.06**	**0005**	**5**	**1**		**BELANJA OPERASI**	**8.926.400,00**	**8.926.400,00**	**0,00**	**100,00**	
2	07	2-07.3-31.0-00.01	01	2.06	0005	5	1	02	Belanja Barang dan Jasa	8.926.400,00	8.926.400,00	0,00	100,00	
2	**07**	**2-07.3-31.0-00.01**	**01**	**2.06**	**0006**				**Penyediaan Bahan Bacaan dan Peraturan Perundang-undangan**	**7.500.000,00**	**3.720.000,00**	**(3.780.000,00)**	**49,60**	
2	**07**	**2-07.3-31.0-00.01**	**01**	**2.06**	**0006**	**5**			**BELANJA DAERAH**	**7.500.000,00**	**3.720.000,00**	**(3.780.000,00)**	**49,60**	
2	**07**	**2-07.3-31.0-00.01**	**01**	**2.06**	**0006**	**5**	**1**		**BELANJA OPERASI**	**7.500.000,00**	**3.720.000,00**	**(3.780.000,00)**	**49,60**	
2	07	2-07.3-31.0-00.01	01	2.06	0006	5	1	02	Belanja Barang dan Jasa	7.500.000,00	3.720.000,00	(3.780.000,00)	49,60	
2	**07**	**2-07.3-31.0-00.01**	**01**	**2.06**	**0008**				**Fasilitasi Kunjungan Tamu**	**6.943.000,00**	**6.943.000,00**	**0,00**	**100,00**	
2	**07**	**2-07.3-31.0-00.01**	**01**	**2.06**	**0008**	**5**			**BELANJA DAERAH**	**6.943.000,00**	**6.943.000,00**	**0,00**	**100,00**	
2	**07**	**2-07.3-31.0-00.01**	**01**	**2.06**	**0008**	**5**	**1**		**BELANJA OPERASI**	**6.943.000,00**	**6.943.000,00**	**0,00**	**100,00**	
2	07	2-07.3-31.0-00.01	01	2.06	0008	5	1	02	Belanja Barang dan Jasa	6.943.000,00	6.943.000,00	0,00	100,00	
2	**07**	**2-07.3-31.0-00.01**	**01**	**2.06**	**0009**				**Penyelenggaraan Rapat Koordinasi dan Konsultasi SKPD**	**71.468.000,00**	**71.407.193,00**	**(60.807,00)**	**99,91**	
2	**07**	**2-07.3-31.0-00.01**	**01**	**2.06**	**0009**	**5**			**BELANJA DAERAH**	**71.468.000,00**	**71.407.193,00**	**(60.807,00)**	**99,91**	
2	**07**	**2-07.3-31.0-00.01**	**01**	**2.06**	**0009**	**5**	**1**		**BELANJA OPERASI**	**71.468.000,00**	**71.407.193,00**	**(60.807,00)**	**99,91**	
2	07	2-07.3-31.0-00.01	01	2.06	0009	5	1	02	Belanja Barang dan Jasa	71.468.000,00	71.407.193,00	(60.807,00)	99,91	
2	**07**	**2-07.3-31.0-00.01**	**01**	**2.08**					**Penyediaan Jasa Penunjang Urusan Pemerintahan Daerah**	**116.260.000,00**	**106.298.696,00**	**(9.961.304,00)**	**91,43**	
2	**07**	**2-07.3-31.0-00.01**	**01**	**2.08**	**0001**				**Penyediaan Jasa Surat Menyurat**	**5.000.000,00**	**5.000.000,00**	**0,00**	**100,00**	
2	**07**	**2-07.3-31.0-00.01**	**01**	**2.08**	**0001**	**5**			**BELANJA DAERAH**	**5.000.000,00**	**5.000.000,00**	**0,00**	**100,00**	
2	**07**	**2-07.3-31.0-00.01**	**01**	**2.08**	**0001**	**5**	**1**		**BELANJA OPERASI**	**5.000.000,00**	**5.000.000,00**	**0,00**	**100,00**	
2	07	2-07.3-31.0-00.01	01	2.08	0001	5	1	02	Belanja Barang dan Jasa	5.000.000,00	5.000.000,00	0,00	100,00	
2	**07**	**2-07.3-31.0-00.01**	**01**	**2.08**	**0002**				**Penyediaan Jasa Komunikasi, Sumber Daya Air dan Listrik**	**54.300.000,00**	**44.338.696,00**	**(9.961.304,00)**	**81,66**	
2	**07**	**2-07.3-31.0-00.01**	**01**	**2.08**	**0002**	**5**			**BELANJA DAERAH**	**54.300.000,00**	**44.338.696,00**	**(9.961.304,00)**	**81,66**	

KODE REKENING									URAIAN	JUMLAH (Rp)		BERTAMBAH/ (BERKURANG)		DASAR HUKUM
										ANGGARAN	REALISASI	(Rp)	%	
1									2	3	4	5	6	7
2	**07**	**2-07.3-31.0-00.01**	**01**	**2.08**	**0002**	**5**	**1**		**BELANJA OPERASI**	**54.300.000,00**	**44.338.696,00**	**(9.961.304,00)**	**81,66**	
2	07	2-07.3-31.0-00.01	01	2.08	0002	5	1	02	Belanja Barang dan Jasa	54.300.000,00	44.338.696,00	(9.961.304,00)	81,66	
2	**07**	**2-07.3-31.0-00.01**	**01**	**2.08**	**0004**				**Penyediaan Jasa Pelayanan Umum Kantor**	**56.960.000,00**	**56.960.000,00**	**0,00**	**100,00**	
2	**07**	**2-07.3-31.0-00.01**	**01**	**2.08**	**0004**	**5**			**BELANJA DAERAH**	**56.960.000,00**	**56.960.000,00**	**0,00**	**100,00**	
2	**07**	**2-07.3-31.0-00.01**	**01**	**2.08**	**0004**	**5**	**1**		**BELANJA OPERASI**	**56.960.000,00**	**56.960.000,00**	**0,00**	**100,00**	
2	07	2-07.3-31.0-00.01	01	2.08	0004	5	1	02	Belanja Barang dan Jasa	56.960.000,00	56.960.000,00	0,00	100,00	
2	**07**	**2-07.3-31.0-00.01**	**01**	**2.09**					**Pemeliharaan Barang Milik Daerah Penunjang Urusan Pemerintahan Daerah**	**46.885.000,00**	**45.348.801,00**	**(1.536.199,00)**	**96,72**	
2	**07**	**2-07.3-31.0-00.01**	**01**	**2.09**	**0001**				**Penyediaan Jasa Pemeliharaan, Biaya Pemeliharaan, dan Pajak Kendaraan Perorangan Dinas atau Kendaraan Dinas Jabatan**	**30.925.000,00**	**30.194.142,00**	**(730.858,00)**	**97,64**	
2	**07**	**2-07.3-31.0-00.01**	**01**	**2.09**	**0001**	**5**			**BELANJA DAERAH**	**30.925.000,00**	**30.194.142,00**	**(730.858,00)**	**97,64**	
2	**07**	**2-07.3-31.0-00.01**	**01**	**2.09**	**0001**	**5**	**1**		**BELANJA OPERASI**	**30.925.000,00**	**30.194.142,00**	**(730.858,00)**	**97,64**	
2	07	2-07.3-31.0-00.01	01	2.09	0001	5	1	02	Belanja Barang dan Jasa	30.925.000,00	30.194.142,00	(730.858,00)	97,64	
2	**07**	**2-07.3-31.0-00.01**	**01**	**2.09**	**0006**				**Pemeliharaan Peralatan dan Mesin Lainnya**	**5.960.000,00**	**5.154.659,00**	**(805.341,00)**	**86,49**	
2	**07**	**2-07.3-31.0-00.01**	**01**	**2.09**	**0006**	**5**			**BELANJA DAERAH**	**5.960.000,00**	**5.154.659,00**	**(805.341,00)**	**86,49**	
2	**07**	**2-07.3-31.0-00.01**	**01**	**2.09**	**0006**	**5**	**1**		**BELANJA OPERASI**	**5.960.000,00**	**5.154.659,00**	**(805.341,00)**	**86,49**	
2	07	2-07.3-31.0-00.01	01	2.09	0006	5	1	02	Belanja Barang dan Jasa	5.960.000,00	5.154.659,00	(805.341,00)	86,49	
2	**07**	**2-07.3-31.0-00.01**	**01**	**2.09**	**0009**				**Pemeliharaan/Rehabilitasi Gedung Kantor dan Bangunan Lainnya**	**10.000.000,00**	**10.000.000,00**	**0,00**	**100,00**	
2	**07**	**2-07.3-31.0-00.01**	**01**	**2.09**	**0009**	**5**			**BELANJA DAERAH**	**10.000.000,00**	**10.000.000,00**	**0,00**	**100,00**	
2	**07**	**2-07.3-31.0-00.01**	**01**	**2.09**	**0009**	**5**	**1**		**BELANJA OPERASI**	**10.000.000,00**	**10.000.000,00**	**0,00**	**100,00**	
2	07	2-07.3-31.0-00.01	01	2.09	0009	5	1	02	Belanja Barang dan Jasa	10.000.000,00	10.000.000,00	0,00	100,00	
2	**07**	**2-07.3-31.0-00.01**	**03**						**PROGRAM PELATIHAN KERJA DAN PRODUKTIVITAS TENAGA KERJA**	**175.408.990,00**	**174.538.032,00**	**(870.958,00)**	**99,50**	
2	**07**	**2-07.3-31.0-00.01**	**03**	**2.01**					**Pelaksanaan Pelatihan berdasarkan Unit Kompetensi**	**175.408.990,00**	**174.538.032,00**	**(870.958,00)**	**99,50**	
2	**07**	**2-07.3-31.0-00.01**	**03**	**2.01**	**0001**				**Proses Pelaksanaan Pendidikan dan Pelatihan Keterampilan bagi Pencari Kerja berdasarkan Klaster Kompetensi**	**152.002.990,00**	**151.356.200,00**	**(646.790,00)**	**99,57**	
2	**07**	**2-07.3-31.0-00.01**	**03**	**2.01**	**0001**	**5**			**BELANJA DAERAH**	**152.002.990,00**	**151.356.200,00**	**(646.790,00)**	**99,57**	
2	**07**	**2-07.3-31.0-00.01**	**03**	**2.01**	**0001**	**5**	**1**		**BELANJA OPERASI**	**115.002.990,00**	**114.356.200,00**	**(646.790,00)**	**99,44**	
2	07	2-07.3-31.0-00.01	03	2.01	0001	5	1	02	Belanja Barang dan Jasa	115.002.990,00	114.356.200,00	(646.790,00)	99,44	
2	**07**	**2-07.3-31.0-00.01**	**03**	**2.01**	**0001**	**5**	**2**		**BELANJA MODAL**	**37.000.000,00**	**37.000.000,00**	**0,00**	**100,00**	
2	07	2-07.3-31.0-00.01	03	2.01	0001	5	2	02	Belanja Modal Peralatan dan Mesin	37.000.000,00	37.000.000,00	0,00	100,00	
2	**07**	**2-07.3-31.0-00.01**	**03**	**2.01**	**0003**				**Pengadaan Sarana Pelatihan Kerja Kabupaten/Kota**	**23.406.000,00**	**23.181.832,00**	**(224.168,00)**	**99,04**	
2	**07**	**2-07.3-31.0-00.01**	**03**	**2.01**	**0003**	**5**			**BELANJA DAERAH**	**23.406.000,00**	**23.181.832,00**	**(224.168,00)**	**99,04**	
2	**07**	**2-07.3-31.0-00.01**	**03**	**2.01**	**0003**	**5**	**1**		**BELANJA OPERASI**	**23.406.000,00**	**23.181.832,00**	**(224.168,00)**	**99,04**	
2	07	2-07.3-31.0-00.01	03	2.01	0003	5	1	02	Belanja Barang dan Jasa	23.406.000,00	23.181.832,00	(224.168,00)	99,04	
2	**07**	**2-07.3-31.0-00.01**	**04**						**PROGRAM PENEMPATAN TENAGA KERJA**	**69.014.000,00**	**68.786.915,00**	**(227.085,00)**	**99,67**	
2	**07**	**2-07.3-31.0-00.01**	**04**	**2.01**					**Pelayanan antar Kerja di Daerah Kabupaten/Kota**	**37.485.000,00**	**37.326.515,00**	**(158.485,00)**	**99,58**	
2	**07**	**2-07.3-31.0-00.01**	**04**	**2.01**	**0002**				**Pelayanan antar Kerja**	**37.485.000,00**	**37.326.515,00**	**(158.485,00)**	**99,58**	
2	**07**	**2-07.3-31.0-00.01**	**04**	**2.01**	**0002**	**5**			**BELANJA DAERAH**	**37.485.000,00**	**37.326.515,00**	**(158.485,00)**	**99,58**	
2	**07**	**2-07.3-31.0-00.01**	**04**	**2.01**	**0002**	**5**	**1**		**BELANJA OPERASI**	**37.485.000,00**	**37.326.515,00**	**(158.485,00)**	**99,58**	
2	07	2-07.3-31.0-00.01	04	2.01	0002	5	1	02	Belanja Barang dan Jasa	37.485.000,00	37.326.515,00	(158.485,00)	99,58	
2	**07**	**2-07.3-31.0-00.01**	**04**	**2.03**					**Pengelolaan Informasi Pasar Kerja**	**10.081.200,00**	**10.052.550,00**	**(28.650,00)**	**99,72**	
2	**07**	**2-07.3-31.0-00.01**	**04**	**2.03**	**0002**				**Pelayanan dan Penyediaan Informasi Pasar Kerja Online**	**10.081.200,00**	**10.052.550,00**	**(28.650,00)**	**99,72**	
2	**07**	**2-07.3-31.0-00.01**	**04**	**2.03**	**0002**	**5**			**BELANJA DAERAH**	**10.081.200,00**	**10.052.550,00**	**(28.650,00)**	**99,72**	
2	**07**	**2-07.3-31.0-00.01**	**04**	**2.03**	**0002**	**5**	**1**		**BELANJA OPERASI**	**10.081.200,00**	**10.052.550,00**	**(28.650,00)**	**99,72**	
2	07	2-07.3-31.0-00.01	04	2.03	0002	5	1	02	Belanja Barang dan Jasa	10.081.200,00	10.052.550,00	(28.650,00)	99,72	
2	**07**	**2-07.3-31.0-00.01**	**04**	**2.04**					**Pelindungan PMI (Pra dan Purna Penempatan) di Daerah Kabupaten/Kota**	**21.447.800,00**	**21.407.850,00**	**(39.950,00)**	**99,81**	
2	**07**	**2-07.3-31.0-00.01**	**04**	**2.04**	**0001**				**Peningkatan Pelindungan dan Kompetensi Calon Pekerja Migran Indonesia (PMI)/Pekerja Migran Indonesia (PMI)**	**21.447.800,00**	**21.407.850,00**	**(39.950,00)**	**99,81**	
2	**07**	**2-07.3-31.0-00.01**	**04**	**2.04**	**0001**	**5**			**BELANJA DAERAH**	**21.447.800,00**	**21.407.850,00**	**(39.950,00)**	**99,81**	

KODE REKENING									URAIAN	JUMLAH (Rp)		BERTAMBAH/ (BERKURANG)		DASAR HUKUM
										ANGGARAN	REALISASI	(Rp)	%	
1									2	3	4	5	6	7
2	**07**	**2-07.3-31.0-00.01**	**04**	**2.04**	**0001**	**5**	**1**		**BELANJA OPERASI**	**21.447.800,00**	**21.407.850,00**	**(39.950,00)**	**99,81**	
2	07	2-07.3-31.0-00.01	04	2.04	0001	5	1	02	Belanja Barang dan Jasa	21.447.800,00	21.407.850,00	(39.950,00)	99,81	
2	**07**	**2-07.3-31.0-00.01**	**05**						**PROGRAM HUBUNGAN INDUSTRIAL**	**613.567.596,00**	**541.529.174,00**	**(72.038.422,00)**	**88,26**	
2	**07**	**2-07.3-31.0-00.01**	**05**	**2.01**					**Pengesahan Peraturan Perusahaan dan Pendaftaran Perjanjian Kerja Bersama untuk Perusahaan yang Hanya Beroperasi dalam 1 (Satu) Daerah Kabupaten/Kota**	**14.200.600,00**	**13.274.950,00**	**(925.650,00)**	**93,48**	
2	**07**	**2-07.3-31.0-00.01**	**05**	**2.01**	**0003**				**Penyelenggaraan Pendataan dan Informasi Sarana Hubungan Industrial dan Jaminan Sosial Tenaga Kerja serta Pengupahan**	**14.200.600,00**	**13.274.950,00**	**(925.650,00)**	**93,48**	
2	**07**	**2-07.3-31.0-00.01**	**05**	**2.01**	**0003**	**5**			**BELANJA DAERAH**	**14.200.600,00**	**13.274.950,00**	**(925.650,00)**	**93,48**	
2	**07**	**2-07.3-31.0-00.01**	**05**	**2.01**	**0003**	**5**	**1**		**BELANJA OPERASI**	**14.200.600,00**	**13.274.950,00**	**(925.650,00)**	**93,48**	
2	07	2-07.3-31.0-00.01	05	2.01	0003	5	1	02	Belanja Barang dan Jasa	14.200.600,00	13.274.950,00	(925.650,00)	93,48	
2	**07**	**2-07.3-31.0-00.01**	**05**	**2.02**					**Pencegahan dan Penyelesaian Perselisihan Hubungan Industrial, Mogok Kerja dan Penutupan Perusahaan di Daerah Kabupaten/Kota**	**599.366.996,00**	**528.254.224,00**	**(71.112.772,00)**	**88,14**	
2	**07**	**2-07.3-31.0-00.01**	**05**	**2.02**	**0001**				**Pencegahan Perselisihan Hubungan Industrial, Mogok Kerja, dan Penutupan Perusahaan yang Berakibat/Berdampak pada Kepentingan di 1 (Satu) Daerah**	**14.360.300,00**	**13.284.724,00**	**(1.075.576,00)**	**92,51**	
2	**07**	**2-07.3-31.0-00.01**	**05**	**2.02**	**0001**	**5**			**BELANJA DAERAH**	**14.360.300,00**	**13.284.724,00**	**(1.075.576,00)**	**92,51**	
2	**07**	**2-07.3-31.0-00.01**	**05**	**2.02**	**0001**	**5**	**1**		**BELANJA OPERASI**	**14.360.300,00**	**13.284.724,00**	**(1.075.576,00)**	**92,51**	
2	07	2-07.3-31.0-00.01	05	2.02	0001	5	1	02	Belanja Barang dan Jasa	14.360.300,00	13.284.724,00	(1.075.576,00)	92,51	
2	**07**	**2-07.3-31.0-00.01**	**05**	**2.02**	**0004**				**Pelaksanaan Operasional Lembaga Kerja Sama Tripartit Daerah Kabupaten/Kota**	**18.759.100,00**	**18.114.100,00**	**(645.000,00)**	**96,56**	
2	**07**	**2-07.3-31.0-00.01**	**05**	**2.02**	**0004**	**5**			**BELANJA DAERAH**	**18.759.100,00**	**18.114.100,00**	**(645.000,00)**	**96,56**	
2	**07**	**2-07.3-31.0-00.01**	**05**	**2.02**	**0004**	**5**	**1**		**BELANJA OPERASI**	**18.759.100,00**	**18.114.100,00**	**(645.000,00)**	**96,56**	
2	07	2-07.3-31.0-00.01	05	2.02	0004	5	1	02	Belanja Barang dan Jasa	18.759.100,00	18.114.100,00	(645.000,00)	96,56	
2	**07**	**2-07.3-31.0-00.01**	**05**	**2.02**	**0005**				**Pengembangan Pelaksanaan Jaminan Sosial Tenaga Kerja dan Fasilitas Kesejahteraan Pekerja**	**566.247.596,00**	**496.855.400,00**	**(69.392.196,00)**	**87,75**	
2	**07**	**2-07.3-31.0-00.01**	**05**	**2.02**	**0005**	**5**			**BELANJA DAERAH**	**566.247.596,00**	**496.855.400,00**	**(69.392.196,00)**	**87,75**	
2	**07**	**2-07.3-31.0-00.01**	**05**	**2.02**	**0005**	**5**	**1**		**BELANJA OPERASI**	**566.247.596,00**	**496.855.400,00**	**(69.392.196,00)**	**87,75**	
2	07	2-07.3-31.0-00.01	05	2.02	0005	5	1	02	Belanja Barang dan Jasa	566.247.596,00	496.855.400,00	(69.392.196,00)	87,75	
3									**URUSAN PEMERINTAHAN PILIHAN**	**571.323.000,00**	**547.311.868,00**	**(24.011.132,00)**	**95,80**	
3	**31**								**URUSAN PEMERINTAHAN BIDANG PERINDUSTRIAN**	**571.323.000,00**	**547.311.868,00**	**(24.011.132,00)**	**95,80**	
3	**31**	**2-07.3-31.0-00.01**	**02**						**PROGRAM PERENCANAAN DAN PEMBANGUNAN INDUSTRI**	**527.934.000,00**	**507.136.943,00**	**(20.797.057,00)**	**96,06**	
3	**31**	**2-07.3-31.0-00.01**	**02**	**2.01**					**Penyusunan dan Evaluasi Rencana Pembangunan Industri Kabupaten/Kota**	**527.934.000,00**	**507.136.943,00**	**(20.797.057,00)**	**96,06**	
3	**31**	**2-07.3-31.0-00.01**	**02**	**2.01**	**0004**				**Koordinasi, Sinkronisasi, dan Pelaksanaan Pembangunan Sarana dan Prasarana**	**163.967.000,00**	**156.334.468,00**	**(7.632.532,00)**	**95,35**	
3	**31**	**2-07.3-31.0-00.01**	**02**	**2.01**	**0004**	**5**			**BELANJA DAERAH**	**163.967.000,00**	**156.334.468,00**	**(7.632.532,00)**	**95,35**	
3	**31**	**2-07.3-31.0-00.01**	**02**	**2.01**	**0004**	**5**	**1**		**BELANJA OPERASI**	**144.067.000,00**	**136.434.468,00**	**(7.632.532,00)**	**94,70**	
3	31	2-07.3-31.0-00.01	02	2.01	0004	5	1	02	Belanja Barang dan Jasa	144.067.000,00	136.434.468,00	(7.632.532,00)	94,70	
3	**31**	**2-07.3-31.0-00.01**	**02**	**2.01**	**0004**	**5**	**2**		**BELANJA MODAL**	**19.900.000,00**	**19.900.000,00**	**0,00**	**100,00**	
3	31	2-07.3-31.0-00.01	02	2.01	0004	5	2	02	Belanja Modal Peralatan dan Mesin	19.900.000,00	19.900.000,00	0,00	100,00	
3	**31**	**2-07.3-31.0-00.01**	**02**	**2.01**	**0005**				**Koordinasi, Sinkronisasi, dan Pelaksanaan Pemberdayaan Industri dan Peran Serta Masyarakat**	**363.967.000,00**	**350.802.475,00**	**(13.164.525,00)**	**96,38**	
3	**31**	**2-07.3-31.0-00.01**	**02**	**2.01**	**0005**	**5**			**BELANJA DAERAH**	**363.967.000,00**	**350.802.475,00**	**(13.164.525,00)**	**96,38**	
3	**31**	**2-07.3-31.0-00.01**	**02**	**2.01**	**0005**	**5**	**1**		**BELANJA OPERASI**	**363.967.000,00**	**350.802.475,00**	**(13.164.525,00)**	**96,38**	
3	31	2-07.3-31.0-00.01	02	2.01	0005	5	1	02	Belanja Barang dan Jasa	93.967.000,00	80.802.475,00	(13.164.525,00)	85,99	
3	31	2-07.3-31.0-00.01	02	2.01	0005	5	1	05	Belanja Hibah	270.000.000,00	270.000.000,00	0,00	100,00	
3	**31**	**2-07.3-31.0-00.01**	**04**						**PROGRAM PENGELOLAAN SISTEM INFORMASI INDUSTRI NASIONAL**	**43.389.000,00**	**40.174.925,00**	**(3.214.075,00)**	**92,59**	
3	**31**	**2-07.3-31.0-00.01**	**04**	**2.01**					**Penyediaan Informasi Industri untuk Informasi Industri untuk IUI, IPUI, IUKI dan IPKI Kewenangan Kabupaten/Kota**	**43.389.000,00**	**40.174.925,00**	**(3.214.075,00)**	**92,59**	
3	**31**	**2-07.3-31.0-00.01**	**04**	**2.01**	**0001**				**Fasilitasi Pengumpulan, Pengolahan dan Analisis Data Industri, Data Kawasan Industri serta Data Lain Lingkup Kabupaten/Kota Melalui Sistem Informasi Industri**	**43.389.000,00**	**40.174.925,00**	**(3.214.075,00)**	**92,59**	
3	**31**	**2-07.3-31.0-00.01**	**04**	**2.01**	**0001**	**5**			**BELANJA DAERAH**	**43.389.000,00**	**40.174.925,00**	**(3.214.075,00)**	**92,59**	
3	**31**	**2-07.3-31.0-00.01**	**04**	**2.01**	**0001**	**5**	**1**		**BELANJA OPERASI**	**43.389.000,00**	**40.174.925,00**	**(3.214.075,00)**	**92,59**	

KODE REKENING									URAIAN	JUMLAH (Rp)		BERTAMBAH/ (BERKURANG)		DASAR HUKUM
										ANGGARAN	REALISASI	(Rp)	%	
1									2	3	4	5	6	7
3	31	2-07.3-31.0-00.01	04	2.01	0001	5	1	02	Belanja Barang dan Jasa	43.389.000,00	40.174.925,00	(3.214.075,00)	92,59	
									JUMLAH PENDAPATAN	**12.600.000,00**	**12.613.000,00**	**13.000,00**	**100,10**	
									JUMLAH BELANJA	**3.554.811.361,00**	**3.374.534.890,00**	**(180.276.471,00)**	**94,93**	
									TOTAL SURPLUS/(DEFISIT)	**(3.542.211.361,00)**	**(3.361.921.890,00)**	**180.289.471,00**	**94,91**	

Urusan Pemerintahan : URUSAN PEMERINTAHAN WAJIB YANG TIDAK BERKAITAN DENGAN PELAYANAN DASAR
Organisasi : DINAS PENGENDALIAN PENDUDUK, KELUARGA BERENCANA, PEMBERDAYAAN PEREMPUAN DAN PERLINDUNGAN ANAK

KODE REKENING									URAIAN	JUMLAH (Rp)		BERTAMBAH/ (BERKURANG)		DASAR HUKUM
										ANGGARAN	REALISASI	(Rp)	%	
1									2	3	4	5	6	7
									PENDAPATAN DAERAH	0,00	0,00	0,00	0,00	Perbup No 37 Tahun 2025 Penjabaran Perubahan APBD TA 2025
									Jumlah Pendapatan	0,00	0,00	0,00	0,00	
									BELANJA DAERAH	12.708.224.551,00	10.861.910.314,00	(1.846.314.237,00)	85,47	
2									URUSAN PEMERINTAHAN WAJIB YANG TIDAK BERKAITAN DENGAN PELAYANAN DASAR	12.708.224.551,00	10.861.910.314,00	(1.846.314.237,00)	85,47	
2	08								URUSAN PEMERINTAHAN BIDANG PEMBERDAYAAN PEREMPUAN DAN PERLINDUNGAN ANAK	4.154.215.101,00	3.903.118.862,00	(251.096.239,00)	93,96	
2	08	2-08.2-14.0-00.11	01						PROGRAM PENUNJANG URUSAN PEMERINTAHAN DAERAH KABUPATEN/KOTA	3.088.985.901,00	2.938.429.066,00	(150.556.835,00)	95,13	
2	08	2-08.2-14.0-00.11	01	2.01					Perencanaan, Penganggaran, dan Evaluasi Kinerja Perangkat Daerah	24.947.600,00	24.947.600,00	0,00	100,00	
2	08	2-08.2-14.0-00.11	01	2.01	0001				Penyusunan Dokumen Perencanaan Perangkat Daerah	4.641.300,00	4.641.300,00	0,00	100,00	
2	08	2-08.2-14.0-00.11	01	2.01	0001	5			BELANJA DAERAH	4.641.300,00	4.641.300,00	0,00	100,00	
2	08	2-08.2-14.0-00.11	01	2.01	0001	5	1		BELANJA OPERASI	4.641.300,00	4.641.300,00	0,00	100,00	
2	08	2-08.2-14.0-00.11	01	2.01	0001	5	1	02	Belanja Barang dan Jasa	4.641.300,00	4.641.300,00	0,00	100,00	
2	08	2-08.2-14.0-00.11	01	2.01	0002				Koordinasi dan Penyusunan Dokumen RKA-SKPD	4.761.000,00	4.761.000,00	0,00	100,00	
2	08	2-08.2-14.0-00.11	01	2.01	0002	5			BELANJA DAERAH	4.761.000,00	4.761.000,00	0,00	100,00	
2	08	2-08.2-14.0-00.11	01	2.01	0002	5	1		BELANJA OPERASI	4.761.000,00	4.761.000,00	0,00	100,00	
2	08	2-08.2-14.0-00.11	01	2.01	0002	5	1	02	Belanja Barang dan Jasa	4.761.000,00	4.761.000,00	0,00	100,00	
2	08	2-08.2-14.0-00.11	01	2.01	0003				Koordinasi dan Penyusunan Dokumen Perubahan RKA-SKPD	2.308.000,00	2.308.000,00	0,00	100,00	
2	08	2-08.2-14.0-00.11	01	2.01	0003	5			BELANJA DAERAH	2.308.000,00	2.308.000,00	0,00	100,00	
2	08	2-08.2-14.0-00.11	01	2.01	0003	5	1		BELANJA OPERASI	2.308.000,00	2.308.000,00	0,00	100,00	
2	08	2-08.2-14.0-00.11	01	2.01	0003	5	1	02	Belanja Barang dan Jasa	2.308.000,00	2.308.000,00	0,00	100,00	
2	08	2-08.2-14.0-00.11	01	2.01	0004				Koordinasi dan Penyusunan DPA-SKPD	3.115.000,00	3.115.000,00	0,00	100,00	
2	08	2-08.2-14.0-00.11	01	2.01	0004	5			BELANJA DAERAH	3.115.000,00	3.115.000,00	0,00	100,00	
2	08	2-08.2-14.0-00.11	01	2.01	0004	5	1		BELANJA OPERASI	3.115.000,00	3.115.000,00	0,00	100,00	
2	08	2-08.2-14.0-00.11	01	2.01	0004	5	1	02	Belanja Barang dan Jasa	3.115.000,00	3.115.000,00	0,00	100,00	
2	08	2-08.2-14.0-00.11	01	2.01	0005				Koordinasi dan Penyusunan Perubahan DPA- SKPD	3.860.800,00	3.860.800,00	0,00	100,00	
2	08	2-08.2-14.0-00.11	01	2.01	0005	5			BELANJA DAERAH	3.860.800,00	3.860.800,00	0,00	100,00	
2	08	2-08.2-14.0-00.11	01	2.01	0005	5	1		BELANJA OPERASI	3.860.800,00	3.860.800,00	0,00	100,00	
2	08	2-08.2-14.0-00.11	01	2.01	0005	5	1	02	Belanja Barang dan Jasa	3.860.800,00	3.860.800,00	0,00	100,00	
2	08	2-08.2-14.0-00.11	01	2.01	0006				Koordinasi dan Penyusunan Laporan Capaian Kinerja dan Ikhtisar Realisasi	3.249.000,00	3.249.000,00	0,00	100,00	
2	08	2-08.2-14.0-00.11	01	2.01	0006	5			BELANJA DAERAH	3.249.000,00	3.249.000,00	0,00	100,00	
2	08	2-08.2-14.0-00.11	01	2.01	0006	5	1		BELANJA OPERASI	3.249.000,00	3.249.000,00	0,00	100,00	
2	08	2-08.2-14.0-00.11	01	2.01	0006	5	1	02	Belanja Barang dan Jasa	3.249.000,00	3.249.000,00	0,00	100,00	
2	08	2-08.2-14.0-00.11	01	2.01	0007				Evaluasi Kinerja Perangkat Daerah	3.012.500,00	3.012.500,00	0,00	100,00	
2	08	2-08.2-14.0-00.11	01	2.01	0007	5			BELANJA DAERAH	3.012.500,00	3.012.500,00	0,00	100,00	
2	08	2-08.2-14.0-00.11	01	2.01	0007	5	1		BELANJA OPERASI	3.012.500,00	3.012.500,00	0,00	100,00	
2	08	2-08.2-14.0-00.11	01	2.01	0007	5	1	02	Belanja Barang dan Jasa	3.012.500,00	3.012.500,00	0,00	100,00	
2	08	2-08.2-14.0-00.11	01	2.02					Administrasi Keuangan Perangkat Daerah	2.679.420.101,00	2.545.492.500,00	(133.927.601,00)	95,00	
2	08	2-08.2-14.0-00.11	01	2.02	0001				Penyediaan Gaji dan Tunjangan ASN	2.673.972.801,00	2.540.045.200,00	(133.927.601,00)	94,99	
2	08	2-08.2-14.0-00.11	01	2.02	0001	5			BELANJA DAERAH	2.673.972.801,00	2.540.045.200,00	(133.927.601,00)	94,99	
2	08	2-08.2-14.0-00.11	01	2.02	0001	5	1		BELANJA OPERASI	2.673.972.801,00	2.540.045.200,00	(133.927.601,00)	94,99	
2	08	2-08.2-14.0-00.11	01	2.02	0001	5	1	01	Belanja Pegawai	2.673.972.801,00	2.540.045.200,00	(133.927.601,00)	94,99	
2	08	2-08.2-14.0-00.11	01	2.02	0005				Koordinasi dan Penyusunan Laporan Keuangan Akhir Tahun SKPD	1.680.000,00	1.680.000,00	0,00	100,00	
2	08	2-08.2-14.0-00.11	01	2.02	0005	5			BELANJA DAERAH	1.680.000,00	1.680.000,00	0,00	100,00	
2	08	2-08.2-14.0-00.11	01	2.02	0005	5	1		BELANJA OPERASI	1.680.000,00	1.680.000,00	0,00	100,00	

KODE REKENING									URAIAN	JUMLAH (Rp)		BERTAMBAH/ (BERKURANG)		DASAR HUKUM
										ANGGARAN	REALISASI	(Rp)	%	
1									2	3	4	5	6	7
2	08	2-08.2-14.0-00.11	01	2.02	0005	5	1	02	Belanja Barang dan Jasa	1.680.000,00	1.680.000,00	0,00	100,00	
2	**08**	**2-08.2-14.0-00.11**	**01**	**2.02**	**0007**				**Koordinasi dan Penyusunan Laporan Keuangan Bulanan/ Triwulanan/ Semesteran**	**2.500.000,00**	**2.500.000,00**	**0,00**	**100,00**	
2	**08**	**2-08.2-14.0-00.11**	**01**	**2.02**	**0007**	**5**			**BELANJA DAERAH**	**2.500.000,00**	**2.500.000,00**	**0,00**	**100,00**	
2	**08**	**2-08.2-14.0-00.11**	**01**	**2.02**	**0007**	**5**	**1**		**BELANJA OPERASI**	**2.500.000,00**	**2.500.000,00**	**0,00**	**100,00**	
2	08	2-08.2-14.0-00.11	01	2.02	0007	5	1	02	Belanja Barang dan Jasa	2.500.000,00	2.500.000,00	0,00	100,00	
2	**08**	**2-08.2-14.0-00.11**	**01**	**2.02**	**0008**				**Penyusunan Pelaporan dan Analisis Prognosis Realisasi Anggaran**	**1.267.300,00**	**1.267.300,00**	**0,00**	**100,00**	
2	**08**	**2-08.2-14.0-00.11**	**01**	**2.02**	**0008**	**5**			**BELANJA DAERAH**	**1.267.300,00**	**1.267.300,00**	**0,00**	**100,00**	
2	**08**	**2-08.2-14.0-00.11**	**01**	**2.02**	**0008**	**5**	**1**		**BELANJA OPERASI**	**1.267.300,00**	**1.267.300,00**	**0,00**	**100,00**	
2	08	2-08.2-14.0-00.11	01	2.02	0008	5	1	02	Belanja Barang dan Jasa	1.267.300,00	1.267.300,00	0,00	100,00	
2	**08**	**2-08.2-14.0-00.11**	**01**	**2.05**					**Administrasi Kepegawaian Perangkat Daerah**	**13.234.700,00**	**13.228.950,00**	**(5.750,00)**	**99,96**	
2	**08**	**2-08.2-14.0-00.11**	**01**	**2.05**	**0005**				**Monitoring, Evaluasi, dan Penilaian Kinerja Pegawai**	**3.234.700,00**	**3.228.950,00**	**(5.750,00)**	**99,82**	
2	**08**	**2-08.2-14.0-00.11**	**01**	**2.05**	**0005**	**5**			**BELANJA DAERAH**	**3.234.700,00**	**3.228.950,00**	**(5.750,00)**	**99,82**	
2	**08**	**2-08.2-14.0-00.11**	**01**	**2.05**	**0005**	**5**	**1**		**BELANJA OPERASI**	**3.234.700,00**	**3.228.950,00**	**(5.750,00)**	**99,82**	
2	08	2-08.2-14.0-00.11	01	2.05	0005	5	1	02	Belanja Barang dan Jasa	3.234.700,00	3.228.950,00	(5.750,00)	99,82	
2	**08**	**2-08.2-14.0-00.11**	**01**	**2.05**	**0009**				**Pendidikan dan Pelatihan Pegawai Berdasarkan Tugas dan Fungsi**	**10.000.000,00**	**10.000.000,00**	**0,00**	**100,00**	
2	**08**	**2-08.2-14.0-00.11**	**01**	**2.05**	**0009**	**5**			**BELANJA DAERAH**	**10.000.000,00**	**10.000.000,00**	**0,00**	**100,00**	
2	**08**	**2-08.2-14.0-00.11**	**01**	**2.05**	**0009**	**5**	**1**		**BELANJA OPERASI**	**10.000.000,00**	**10.000.000,00**	**0,00**	**100,00**	
2	08	2-08.2-14.0-00.11	01	2.05	0009	5	1	02	Belanja Barang dan Jasa	10.000.000,00	10.000.000,00	0,00	100,00	
2	**08**	**2-08.2-14.0-00.11**	**01**	**2.06**					**Administrasi Umum Perangkat Daerah**	**131.283.500,00**	**131.249.257,00**	**(34.243,00)**	**99,97**	
2	**08**	**2-08.2-14.0-00.11**	**01**	**2.06**	**0001**				**Penyediaan Komponen Instalasi Listrik/Penerangan Bangunan Kantor**	**4.748.100,00**	**4.748.100,00**	**0,00**	**100,00**	
2	**08**	**2-08.2-14.0-00.11**	**01**	**2.06**	**0001**	**5**			**BELANJA DAERAH**	**4.748.100,00**	**4.748.100,00**	**0,00**	**100,00**	
2	**08**	**2-08.2-14.0-00.11**	**01**	**2.06**	**0001**	**5**	**1**		**BELANJA OPERASI**	**4.748.100,00**	**4.748.100,00**	**0,00**	**100,00**	
2	08	2-08.2-14.0-00.11	01	2.06	0001	5	1	02	Belanja Barang dan Jasa	4.748.100,00	4.748.100,00	0,00	100,00	
2	**08**	**2-08.2-14.0-00.11**	**01**	**2.06**	**0002**				**Penyediaan Peralatan dan Perlengkapan Kantor**	**9.864.400,00**	**9.864.400,00**	**0,00**	**100,00**	
2	**08**	**2-08.2-14.0-00.11**	**01**	**2.06**	**0002**	**5**			**BELANJA DAERAH**	**9.864.400,00**	**9.864.400,00**	**0,00**	**100,00**	
2	**08**	**2-08.2-14.0-00.11**	**01**	**2.06**	**0002**	**5**	**1**		**BELANJA OPERASI**	**9.864.400,00**	**9.864.400,00**	**0,00**	**100,00**	
2	08	2-08.2-14.0-00.11	01	2.06	0002	5	1	02	Belanja Barang dan Jasa	9.864.400,00	9.864.400,00	0,00	100,00	
2	**08**	**2-08.2-14.0-00.11**	**01**	**2.06**	**0005**				**Penyediaan Barang Cetakan dan Penggandaan**	**8.928.000,00**	**8.927.000,00**	**(1.000,00)**	**99,99**	
2	**08**	**2-08.2-14.0-00.11**	**01**	**2.06**	**0005**	**5**			**BELANJA DAERAH**	**8.928.000,00**	**8.927.000,00**	**(1.000,00)**	**99,99**	
2	**08**	**2-08.2-14.0-00.11**	**01**	**2.06**	**0005**	**5**	**1**		**BELANJA OPERASI**	**8.928.000,00**	**8.927.000,00**	**(1.000,00)**	**99,99**	
2	08	2-08.2-14.0-00.11	01	2.06	0005	5	1	02	Belanja Barang dan Jasa	8.928.000,00	8.927.000,00	(1.000,00)	99,99	
2	**08**	**2-08.2-14.0-00.11**	**01**	**2.06**	**0006**				**Penyediaan Bahan Bacaan dan Peraturan Perundang-undangan**	**7.560.000,00**	**7.560.000,00**	**0,00**	**100,00**	
2	**08**	**2-08.2-14.0-00.11**	**01**	**2.06**	**0006**	**5**			**BELANJA DAERAH**	**7.560.000,00**	**7.560.000,00**	**0,00**	**100,00**	
2	**08**	**2-08.2-14.0-00.11**	**01**	**2.06**	**0006**	**5**	**1**		**BELANJA OPERASI**	**7.560.000,00**	**7.560.000,00**	**0,00**	**100,00**	
2	08	2-08.2-14.0-00.11	01	2.06	0006	5	1	02	Belanja Barang dan Jasa	7.560.000,00	7.560.000,00	0,00	100,00	
2	**08**	**2-08.2-14.0-00.11**	**01**	**2.06**	**0008**				**Fasilitasi Kunjungan Tamu**	**4.089.000,00**	**4.089.000,00**	**0,00**	**100,00**	
2	**08**	**2-08.2-14.0-00.11**	**01**	**2.06**	**0008**	**5**			**BELANJA DAERAH**	**4.089.000,00**	**4.089.000,00**	**0,00**	**100,00**	
2	**08**	**2-08.2-14.0-00.11**	**01**	**2.06**	**0008**	**5**	**1**		**BELANJA OPERASI**	**4.089.000,00**	**4.089.000,00**	**0,00**	**100,00**	
2	08	2-08.2-14.0-00.11	01	2.06	0008	5	1	02	Belanja Barang dan Jasa	4.089.000,00	4.089.000,00	0,00	100,00	
2	**08**	**2-08.2-14.0-00.11**	**01**	**2.06**	**0009**				**Penyelenggaraan Rapat Koordinasi dan Konsultasi SKPD**	**96.094.000,00**	**96.060.757,00**	**(33.243,00)**	**99,97**	
2	**08**	**2-08.2-14.0-00.11**	**01**	**2.06**	**0009**	**5**			**BELANJA DAERAH**	**96.094.000,00**	**96.060.757,00**	**(33.243,00)**	**99,97**	
2	**08**	**2-08.2-14.0-00.11**	**01**	**2.06**	**0009**	**5**	**1**		**BELANJA OPERASI**	**96.094.000,00**	**96.060.757,00**	**(33.243,00)**	**99,97**	
2	08	2-08.2-14.0-00.11	01	2.06	0009	5	1	02	Belanja Barang dan Jasa	96.094.000,00	96.060.757,00	(33.243,00)	99,97	
2	**08**	**2-08.2-14.0-00.11**	**01**	**2.07**					**Pengadaan Barang Milik Daerah Penunjang Urusan Pemerintah Daerah**	**18.150.000,00**	**18.135.000,00**	**(15.000,00)**	**99,92**	
2	**08**	**2-08.2-14.0-00.11**	**01**	**2.07**	**0006**				**Pengadaan Peralatan dan Mesin Lainnya**	**3.000.000,00**	**2.985.000,00**	**(15.000,00)**	**99,50**	
2	**08**	**2-08.2-14.0-00.11**	**01**	**2.07**	**0006**	**5**			**BELANJA DAERAH**	**3.000.000,00**	**2.985.000,00**	**(15.000,00)**	**99,50**	
2	**08**	**2-08.2-14.0-00.11**	**01**	**2.07**	**0006**	**5**	**2**		**BELANJA MODAL**	**3.000.000,00**	**2.985.000,00**	**(15.000,00)**	**99,50**	

KODE REKENING									URAIAN	JUMLAH (Rp)		BERTAMBAH/ (BERKURANG)		DASAR HUKUM
										ANGGARAN	REALISASI	(Rp)	%	
1									2	3	4	5	6	7
2	08	2-08.2-14.0-00.11	01	2.07	0006	5	2	02	Belanja Modal Peralatan dan Mesin	3.000.000,00	2.985.000,00	(15.000,00)	99,50	
2	**08**	**2-08.2-14.0-00.11**	**01**	**2.07**	**0010**				**Pengadaan Sarana dan Prasarana Gedung Kantor atau Bangunan Lainnya**	**15.150.000,00**	**15.150.000,00**	**0,00**	**100,00**	
2	**08**	**2-08.2-14.0-00.11**	**01**	**2.07**	**0010**	**5**			**BELANJA DAERAH**	**15.150.000,00**	**15.150.000,00**	**0,00**	**100,00**	
2	**08**	**2-08.2-14.0-00.11**	**01**	**2.07**	**0010**	**5**	**2**		**BELANJA MODAL**	**15.150.000,00**	**15.150.000,00**	**0,00**	**100,00**	
2	08	2-08.2-14.0-00.11	01	2.07	0010	5	2	02	Belanja Modal Peralatan dan Mesin	15.150.000,00	15.150.000,00	0,00	100,00	
2	**08**	**2-08.2-14.0-00.11**	**01**	**2.08**					**Penyediaan Jasa Penunjang Urusan Pemerintahan Daerah**	**56.720.000,00**	**52.546.015,00**	**(4.173.985,00)**	**92,64**	
2	**08**	**2-08.2-14.0-00.11**	**01**	**2.08**	**0001**				**Penyediaan Jasa Surat Menyurat**	**1.000.000,00**	**1.000.000,00**	**0,00**	**100,00**	
2	**08**	**2-08.2-14.0-00.11**	**01**	**2.08**	**0001**	**5**			**BELANJA DAERAH**	**1.000.000,00**	**1.000.000,00**	**0,00**	**100,00**	
2	**08**	**2-08.2-14.0-00.11**	**01**	**2.08**	**0001**	**5**	**1**		**BELANJA OPERASI**	**1.000.000,00**	**1.000.000,00**	**0,00**	**100,00**	
2	08	2-08.2-14.0-00.11	01	2.08	0001	5	1	02	Belanja Barang dan Jasa	1.000.000,00	1.000.000,00	0,00	100,00	
2	**08**	**2-08.2-14.0-00.11**	**01**	**2.08**	**0002**				**Penyediaan Jasa Komunikasi, Sumber Daya Air dan Listrik**	**26.010.000,00**	**22.226.515,00**	**(3.783.485,00)**	**85,45**	
2	**08**	**2-08.2-14.0-00.11**	**01**	**2.08**	**0002**	**5**			**BELANJA DAERAH**	**26.010.000,00**	**22.226.515,00**	**(3.783.485,00)**	**85,45**	
2	**08**	**2-08.2-14.0-00.11**	**01**	**2.08**	**0002**	**5**	**1**		**BELANJA OPERASI**	**26.010.000,00**	**22.226.515,00**	**(3.783.485,00)**	**85,45**	
2	08	2-08.2-14.0-00.11	01	2.08	0002	5	1	02	Belanja Barang dan Jasa	26.010.000,00	22.226.515,00	(3.783.485,00)	85,45	
2	**08**	**2-08.2-14.0-00.11**	**01**	**2.08**	**0004**				**Penyediaan Jasa Pelayanan Umum Kantor**	**29.710.000,00**	**29.319.500,00**	**(390.500,00)**	**98,69**	
2	**08**	**2-08.2-14.0-00.11**	**01**	**2.08**	**0004**	**5**			**BELANJA DAERAH**	**29.710.000,00**	**29.319.500,00**	**(390.500,00)**	**98,69**	
2	**08**	**2-08.2-14.0-00.11**	**01**	**2.08**	**0004**	**5**	**1**		**BELANJA OPERASI**	**29.710.000,00**	**29.319.500,00**	**(390.500,00)**	**98,69**	
2	08	2-08.2-14.0-00.11	01	2.08	0004	5	1	02	Belanja Barang dan Jasa	29.710.000,00	29.319.500,00	(390.500,00)	98,69	
2	**08**	**2-08.2-14.0-00.11**	**01**	**2.09**					**Pemeliharaan Barang Milik Daerah Penunjang Urusan Pemerintahan Daerah**	**165.230.000,00**	**152.829.744,00**	**(12.400.256,00)**	**92,50**	
2	**08**	**2-08.2-14.0-00.11**	**01**	**2.09**	**0001**				**Penyediaan Jasa Pemeliharaan, Biaya Pemeliharaan, dan Pajak Kendaraan Perorangan Dinas atau Kendaraan Dinas Jabatan**	**146.000.000,00**	**133.599.744,00**	**(12.400.256,00)**	**91,51**	
2	**08**	**2-08.2-14.0-00.11**	**01**	**2.09**	**0001**	**5**			**BELANJA DAERAH**	**146.000.000,00**	**133.599.744,00**	**(12.400.256,00)**	**91,51**	
2	**08**	**2-08.2-14.0-00.11**	**01**	**2.09**	**0001**	**5**	**1**		**BELANJA OPERASI**	**146.000.000,00**	**133.599.744,00**	**(12.400.256,00)**	**91,51**	
2	08	2-08.2-14.0-00.11	01	2.09	0001	5	1	02	Belanja Barang dan Jasa	146.000.000,00	133.599.744,00	(12.400.256,00)	91,51	
2	**08**	**2-08.2-14.0-00.11**	**01**	**2.09**	**0006**				**Pemeliharaan Peralatan dan Mesin Lainnya**	**8.430.000,00**	**8.430.000,00**	**0,00**	**100,00**	
2	**08**	**2-08.2-14.0-00.11**	**01**	**2.09**	**0006**	**5**			**BELANJA DAERAH**	**8.430.000,00**	**8.430.000,00**	**0,00**	**100,00**	
2	**08**	**2-08.2-14.0-00.11**	**01**	**2.09**	**0006**	**5**	**1**		**BELANJA OPERASI**	**8.430.000,00**	**8.430.000,00**	**0,00**	**100,00**	
2	08	2-08.2-14.0-00.11	01	2.09	0006	5	1	02	Belanja Barang dan Jasa	8.430.000,00	8.430.000,00	0,00	100,00	
2	**08**	**2-08.2-14.0-00.11**	**01**	**2.09**	**0009**				**Pemeliharaan/Rehabilitasi Gedung Kantor dan Bangunan Lainnya**	**10.800.000,00**	**10.800.000,00**	**0,00**	**100,00**	
2	**08**	**2-08.2-14.0-00.11**	**01**	**2.09**	**0009**	**5**			**BELANJA DAERAH**	**10.800.000,00**	**10.800.000,00**	**0,00**	**100,00**	
2	**08**	**2-08.2-14.0-00.11**	**01**	**2.09**	**0009**	**5**	**1**		**BELANJA OPERASI**	**10.800.000,00**	**10.800.000,00**	**0,00**	**100,00**	
2	08	2-08.2-14.0-00.11	01	2.09	0009	5	1	02	Belanja Barang dan Jasa	10.800.000,00	10.800.000,00	0,00	100,00	
2	**08**	**2-08.2-14.0-00.11**	**02**						**PROGRAM PENGARUSUTAMAAN GENDER DAN PEMBERDAYAAN PEREMPUAN**	**133.250.500,00**	**133.216.500,00**	**(34.000,00)**	**99,97**	
2	**08**	**2-08.2-14.0-00.11**	**02**	**2.01**					**Pelembagaan Pengarusutamaan Gender (PUG) pada Lembaga Pemerintah Kewenangan Kabupaten/Kota**	**121.721.500,00**	**121.687.500,00**	**(34.000,00)**	**99,97**	
2	**08**	**2-08.2-14.0-00.11**	**02**	**2.01**	**0002**				**Koordinasi dan Sinkronisasi Pelaksanaan PUG Kewenangan Kabupaten/Kota**	**121.721.500,00**	**121.687.500,00**	**(34.000,00)**	**99,97**	
2	**08**	**2-08.2-14.0-00.11**	**02**	**2.01**	**0002**	**5**			**BELANJA DAERAH**	**121.721.500,00**	**121.687.500,00**	**(34.000,00)**	**99,97**	
2	**08**	**2-08.2-14.0-00.11**	**02**	**2.01**	**0002**	**5**	**1**		**BELANJA OPERASI**	**121.721.500,00**	**121.687.500,00**	**(34.000,00)**	**99,97**	
2	08	2-08.2-14.0-00.11	02	2.01	0002	5	1	02	Belanja Barang dan Jasa	16.721.500,00	16.687.500,00	(34.000,00)	99,80	
2	08	2-08.2-14.0-00.11	02	2.01	0002	5	1	05	Belanja Hibah	105.000.000,00	105.000.000,00	0,00	100,00	
2	**08**	**2-08.2-14.0-00.11**	**02**	**2.03**					**Penguatan dan Pengembangan Lembaga Penyedia Layanan Pemberdayaan Perempuan Kewenangan Kabupaten/Kota**	**11.529.000,00**	**11.529.000,00**	**0,00**	**100,00**	
2	**08**	**2-08.2-14.0-00.11**	**02**	**2.03**	**0002**				**Peningkatan Kapasitas Sumber Daya Lembaga Penyedia Layanan Pemberdayaan Perempuan Kewenangan Kabupaten/Kota**	**11.529.000,00**	**11.529.000,00**	**0,00**	**100,00**	
2	**08**	**2-08.2-14.0-00.11**	**02**	**2.03**	**0002**	**5**			**BELANJA DAERAH**	**11.529.000,00**	**11.529.000,00**	**0,00**	**100,00**	
2	**08**	**2-08.2-14.0-00.11**	**02**	**2.03**	**0002**	**5**	**1**		**BELANJA OPERASI**	**11.529.000,00**	**11.529.000,00**	**0,00**	**100,00**	
2	08	2-08.2-14.0-00.11	02	2.03	0002	5	1	02	Belanja Barang dan Jasa	11.529.000,00	11.529.000,00	0,00	100,00	
2	**08**	**2-08.2-14.0-00.11**	**03**						**PROGRAM PERLINDUNGAN PEREMPUAN**	**26.733.900,00**	**26.732.400,00**	**(1.500,00)**	**99,99**	

KODE REKENING									URAIAN	JUMLAH (Rp)		BERTAMBAH/ (BERKURANG)		DASAR HUKUM
										ANGGARAN	REALISASI	(Rp)	%	
1									2	3	4	5	6	7
2	08	2-08.2-14.0-00.11	03	2.01					Pencegahan Kekerasan Terhadap Perempuan Lingkup Daerah Kabupaten/Kota	26.733.900,00	26.732.400,00	(1.500,00)	99,99	
2	08	2-08.2-14.0-00.11	03	2.01	0002				Advokasi Kebijakan dan Pendampingan Layanan Perlindungan Perempuan Kewenangan Kabupaten/Kota	26.733.900,00	26.732.400,00	(1.500,00)	99,99	
2	08	2-08.2-14.0-00.11	03	2.01	0002	5			BELANJA DAERAH	26.733.900,00	26.732.400,00	(1.500,00)	99,99	
2	08	2-08.2-14.0-00.11	03	2.01	0002	5	1		BELANJA OPERASI	26.733.900,00	26.732.400,00	(1.500,00)	99,99	
2	08	2-08.2-14.0-00.11	03	2.01	0002	5	1	02	Belanja Barang dan Jasa	26.733.900,00	26.732.400,00	(1.500,00)	99,99	
2	08	2-08.2-14.0-00.11	04						PROGRAM PENINGKATAN KUALITAS KELUARGA	148.118.000,00	148.112.000,00	(6.000,00)	100,00	
2	08	2-08.2-14.0-00.11	04	2.01					Peningkatan Kualitas Keluarga dalam Mewujudkan Kesetaraan Gender (KG) dan Hak Anak Tingkat Daerah Kabupaten/Kota	36.524.000,00	36.518.000,00	(6.000,00)	99,98	
2	08	2-08.2-14.0-00.11	04	2.01	0003				Pengembangan Kegiatan Masyarakat untuk Peningkatan Kualitas Keluarga Kewenangan Kabupaten/Kota	36.524.000,00	36.518.000,00	(6.000,00)	99,98	
2	08	2-08.2-14.0-00.11	04	2.01	0003	5			BELANJA DAERAH	36.524.000,00	36.518.000,00	(6.000,00)	99,98	
2	08	2-08.2-14.0-00.11	04	2.01	0003	5	1		BELANJA OPERASI	36.524.000,00	36.518.000,00	(6.000,00)	99,98	
2	08	2-08.2-14.0-00.11	04	2.01	0003	5	1	02	Belanja Barang dan Jasa	6.524.000,00	6.518.000,00	(6.000,00)	99,91	
2	08	2-08.2-14.0-00.11	04	2.01	0003	5	1	05	Belanja Hibah	30.000.000,00	30.000.000,00	0,00	100,00	
2	08	2-08.2-14.0-00.11	04	2.02					Penguatan dan Pengembangan Lembaga Penyedia Layanan Peningkatan Kualitas Keluarga dalam Mewujudkan KG dan Hak Anak yang Wilayah Kerjanya dalam	111.594.000,00	111.594.000,00	0,00	100,00	
2	08	2-08.2-14.0-00.11	04	2.02	0002				Peningkatan Kapasitas Sumber Daya Lembaga Penyedia Layanan Peningkatan Kualitas Keluarga Tingkat Daerah Kabupaten/Kota	111.594.000,00	111.594.000,00	0,00	100,00	
2	08	2-08.2-14.0-00.11	04	2.02	0002	5			BELANJA DAERAH	111.594.000,00	111.594.000,00	0,00	100,00	
2	08	2-08.2-14.0-00.11	04	2.02	0002	5	1		BELANJA OPERASI	111.594.000,00	111.594.000,00	0,00	100,00	
2	08	2-08.2-14.0-00.11	04	2.02	0002	5	1	02	Belanja Barang dan Jasa	16.594.000,00	16.594.000,00	0,00	100,00	
2	08	2-08.2-14.0-00.11	04	2.02	0002	5	1	05	Belanja Hibah	95.000.000,00	95.000.000,00	0,00	100,00	
2	08	2-08.2-14.0-00.11	05						PROGRAM PENGELOLAAN SISTEM DATA GENDER DAN ANAK	8.100.900,00	8.100.900,00	0,00	100,00	
2	08	2-08.2-14.0-00.11	05	2.01					Pengumpulan, Pengolahan Analisis dan Penyajian Data Gender dan Anak Dalam Kelembagaan Data di Tingkat Daerah Kabupaten/Kota	8.100.900,00	8.100.900,00	0,00	100,00	
2	08	2-08.2-14.0-00.11	05	2.01	0001				Penyediaan Data Gender dan Anak di Kewenangan Kabupaten/Kota	8.100.900,00	8.100.900,00	0,00	100,00	
2	08	2-08.2-14.0-00.11	05	2.01	0001	5			BELANJA DAERAH	8.100.900,00	8.100.900,00	0,00	100,00	
2	08	2-08.2-14.0-00.11	05	2.01	0001	5	1		BELANJA OPERASI	8.100.900,00	8.100.900,00	0,00	100,00	
2	08	2-08.2-14.0-00.11	05	2.01	0001	5	1	02	Belanja Barang dan Jasa	8.100.900,00	8.100.900,00	0,00	100,00	
2	08	2-08.2-14.0-00.11	06						PROGRAM PEMENUHAN HAK ANAK (PHA)	83.944.200,00	83.070.125,00	(874.075,00)	98,96	
2	08	2-08.2-14.0-00.11	06	2.01					Pelembagaan PHA pada Lembaga Pemerintah, Nonpemerintah, dan Dunia Usaha Kewenangan Kabupaten/Kota	38.083.000,00	38.008.675,00	(74.325,00)	99,80	
2	08	2-08.2-14.0-00.11	06	2.01	0001				Advokasi Kebijakan dan Pendampingan Pemenuhan Hak Anak pada Lembaga Pemerintah, Non Pemerintah, Media dan Dunia Usaha Kewenangan	38.083.000,00	38.008.675,00	(74.325,00)	99,80	
2	08	2-08.2-14.0-00.11	06	2.01	0001	5			BELANJA DAERAH	38.083.000,00	38.008.675,00	(74.325,00)	99,80	
2	08	2-08.2-14.0-00.11	06	2.01	0001	5	1		BELANJA OPERASI	38.083.000,00	38.008.675,00	(74.325,00)	99,80	
2	08	2-08.2-14.0-00.11	06	2.01	0001	5	1	02	Belanja Barang dan Jasa	38.083.000,00	38.008.675,00	(74.325,00)	99,80	
2	08	2-08.2-14.0-00.11	06	2.02					Penguatan dan Pengembangan Lembaga Penyedia Layanan Peningkatan Kualitas Hidup Anak Kewenangan Kabupaten/Kota	45.861.200,00	45.061.450,00	(799.750,00)	98,26	
2	08	2-08.2-14.0-00.11	06	2.02	0001				Penyediaan Layanan Peningkatan Kualitas Hidup Anak Kewenangan	45.861.200,00	45.061.450,00	(799.750,00)	98,26	
2	08	2-08.2-14.0-00.11	06	2.02	0001	5			BELANJA DAERAH	45.861.200,00	45.061.450,00	(799.750,00)	98,26	
2	08	2-08.2-14.0-00.11	06	2.02	0001	5	1		BELANJA OPERASI	45.861.200,00	45.061.450,00	(799.750,00)	98,26	
2	08	2-08.2-14.0-00.11	06	2.02	0001	5	1	02	Belanja Barang dan Jasa	45.861.200,00	45.061.450,00	(799.750,00)	98,26	
2	08	2-08.2-14.0-00.11	07						PROGRAM PERLINDUNGAN KHUSUS ANAK	395.663.700,00	395.663.200,00	(500,00)	100,00	
2	08	2-08.2-14.0-00.11	07	2.01					Pencegahan Kekerasan Terhadap Anak yang Melibatkan para Pihak Lingkup Daerah Kabupaten/Kota	191.660.000,00	191.660.000,00	0,00	100,00	
2	08	2-08.2-14.0-00.11	07	2.01	0005				Penyusunan kebijakan perlindungan khusus anak kewenangan kab/ kota	191.660.000,00	191.660.000,00	0,00	100,00	
2	08	2-08.2-14.0-00.11	07	2.01	0005	5			BELANJA DAERAH	191.660.000,00	191.660.000,00	0,00	100,00	
2	08	2-08.2-14.0-00.11	07	2.01	0005	5	1		BELANJA OPERASI	191.660.000,00	191.660.000,00	0,00	100,00	

KODE REKENING									URAIAN	JUMLAH (Rp)		BERTAMBAH/ (BERKURANG)		DASAR HUKUM
										ANGGARAN	REALISASI	(Rp)	%	
1									2	3	4	5	6	7
2	08	2-08.2-14.0-00.11	07	2.01	0005	5	1	02	Belanja Barang dan Jasa	191.660.000,00	191.660.000,00	0,00	100,00	
2	**08**	**2-08.2-14.0-00.11**	**07**	**2.03**					**Penguatan dan Pengembangan Lembaga Penyedia Layanan bagi Anak yang Memerlukan Perlindungan Khusus Tingkat Daerah Kabupaten/Kota**	**204.003.700,00**	**204.003.200,00**	**(500,00)**	**100,00**	
2	**08**	**2-08.2-14.0-00.11**	**07**	**2.03**	**0005**				**Penguatan jejaring antar lembaga penyedia layanan perlindungan bagi AMPK tingkat daerah kabupaten/kota**	**135.003.700,00**	**135.003.200,00**	**(500,00)**	**100,00**	
2	**08**	**2-08.2-14.0-00.11**	**07**	**2.03**	**0005**	**5**			**BELANJA DAERAH**	**135.003.700,00**	**135.003.200,00**	**(500,00)**	**100,00**	
2	**08**	**2-08.2-14.0-00.11**	**07**	**2.03**	**0005**	**5**	**1**		**BELANJA OPERASI**	**135.003.700,00**	**135.003.200,00**	**(500,00)**	**100,00**	
2	08	2-08.2-14.0-00.11	07	2.03	0005	5	1	02	Belanja Barang dan Jasa	120.003.700,00	120.003.200,00	(500,00)	100,00	
2	08	2-08.2-14.0-00.11	07	2.03	0005	5	1	05	Belanja Hibah	15.000.000,00	15.000.000,00	0,00	100,00	
2	**08**	**2-08.2-14.0-00.11**	**07**	**2.03**	**0006**				**Peningkatan kapasitas SDM lembaga penyedia layanan perlindungan dan penanganan bagi AMPK tingkat daerah kabupaten/**	**69.000.000,00**	**69.000.000,00**	**0,00**	**100,00**	
2	**08**	**2-08.2-14.0-00.11**	**07**	**2.03**	**0006**	**5**			**BELANJA DAERAH**	**69.000.000,00**	**69.000.000,00**	**0,00**	**100,00**	
2	**08**	**2-08.2-14.0-00.11**	**07**	**2.03**	**0006**	**5**	**1**		**BELANJA OPERASI**	**69.000.000,00**	**69.000.000,00**	**0,00**	**100,00**	
2	08	2-08.2-14.0-00.11	07	2.03	0006	5	1	02	Belanja Barang dan Jasa	69.000.000,00	69.000.000,00	0,00	100,00	
									2.08.2.14.0.00.11.0001 UPT Perlindungan Perempuan dan Anak	**269.418.000,00**	**169.794.671,00**	**(99.623.329,00)**		
2	**08**	**2-08.2-14.0-00.11**	**03**						**PROGRAM PERLINDUNGAN PEREMPUAN**	**26.710.000,00**	**21.411.500,00**	**(5.298.500,00)**	**80,16**	
2	**08**	**2-08.2-14.0-00.11**	**03**	**2.02**					**Penyediaan Layanan Rujukan Lanjutan bagi Perempuan Korban Kekerasan yang Memerlukan Koordinasi Kewenangan Kabupaten/Kota**	**26.710.000,00**	**21.411.500,00**	**(5.298.500,00)**	**80,16**	
2	**08**	**2-08.2-14.0-00.11**	**03**	**2.02**	**0002**				**Koordinasi dan Sinkronisasi Pelaksanaan Penyediaan Layanan Rujukan Lanjutan bagi Perempuan Korban Kekerasan Kewenangan Kabupaten/Kota**	**26.710.000,00**	**21.411.500,00**	**(5.298.500,00)**	**80,16**	
2	**08**	**2-08.2-14.0-00.11**	**03**	**2.02**	**0002**	**5**			**BELANJA DAERAH**	**26.710.000,00**	**21.411.500,00**	**(5.298.500,00)**	**80,16**	
2	**08**	**2-08.2-14.0-00.11**	**03**	**2.02**	**0002**	**5**	**1**		**BELANJA OPERASI**	**26.710.000,00**	**21.411.500,00**	**(5.298.500,00)**	**80,16**	
2	08	2-08.2-14.0-00.11	03	2.02	0002	5	1	02	Belanja Barang dan Jasa	26.710.000,00	21.411.500,00	(5.298.500,00)	80,16	
2	**08**	**2-08.2-14.0-00.11**	**07**						**PROGRAM PERLINDUNGAN KHUSUS ANAK**	**242.708.000,00**	**148.383.171,00**	**(94.324.829,00)**	**61,14**	
2	**08**	**2-08.2-14.0-00.11**	**07**	**2.02**					**Penyediaan Layanan bagi Anak yang Memerlukan Perlindungan Khusus yang Memerlukan Koordinasi Tingkat Daerah Kabupaten/Kota**	**242.708.000,00**	**148.383.171,00**	**(94.324.829,00)**	**61,14**	
2	**08**	**2-08.2-14.0-00.11**	**07**	**2.02**	**0007**				**Koordinasi Pelaksanaan Layanan AMPK**	**242.708.000,00**	**148.383.171,00**	**(94.324.829,00)**	**61,14**	
2	**08**	**2-08.2-14.0-00.11**	**07**	**2.02**	**0007**	**5**			**BELANJA DAERAH**	**242.708.000,00**	**148.383.171,00**	**(94.324.829,00)**	**61,14**	
2	**08**	**2-08.2-14.0-00.11**	**07**	**2.02**	**0007**	**5**	**1**		**BELANJA OPERASI**	**242.708.000,00**	**148.383.171,00**	**(94.324.829,00)**	**61,14**	
2	08	2-08.2-14.0-00.11	07	2.02	0007	5	1	02	Belanja Barang dan Jasa	242.708.000,00	148.383.171,00	(94.324.829,00)	61,14	
2	**14**								**URUSAN PEMERINTAHAN BIDANG PENGENDALIAN PENDUDUK DAN KELUARGA BERENCANA**	**8.554.009.450,00**	**6.958.791.452,00**	**(1.595.217.998,00)**	**81,35**	
2	**14**	**2-08.2-14.0-00.11**	**02**						**PROGRAM PENGENDALIAN PENDUDUK**	**476.993.000,00**	**453.523.183,00**	**(23.469.817,00)**	**95,08**	
2	**14**	**2-08.2-14.0-00.11**	**02**	**2.01**					**Pemaduan dan Sinkronisasi Kebijakan Pemerintah Daerah Provinsi dengan Pemerintah Daerah Kabupaten/Kota dalam rangka Pengendalian Kuantitas**	**120.908.000,00**	**120.416.250,00**	**(491.750,00)**	**99,59**	
2	**14**	**2-08.2-14.0-00.11**	**02**	**2.01**	**0002**				**Penyusunan dan Pemanfaatan Grand Design Pembangunan Kependudukan (GDPK) Tingkat Kabupaten/Kota**	**29.383.000,00**	**29.123.250,00**	**(259.750,00)**	**99,12**	
2	**14**	**2-08.2-14.0-00.11**	**02**	**2.01**	**0002**	**5**			**BELANJA DAERAH**	**29.383.000,00**	**29.123.250,00**	**(259.750,00)**	**99,12**	
2	**14**	**2-08.2-14.0-00.11**	**02**	**2.01**	**0002**	**5**	**1**		**BELANJA OPERASI**	**29.383.000,00**	**29.123.250,00**	**(259.750,00)**	**99,12**	
2	14	2-08.2-14.0-00.11	02	2.01	0002	5	1	02	Belanja Barang dan Jasa	29.383.000,00	29.123.250,00	(259.750,00)	99,12	
2	**14**	**2-08.2-14.0-00.11**	**02**	**2.01**	**0009**				**Advokasi, Sosialisasi dan Fasilitasi Pelaksanaan Pendidikan Kependudukan Jalur Formal di Satuan Pendidikan Jenjang SD/MI dan SLTP/MTS, Jalur Nonformal dan**	**53.335.000,00**	**53.222.750,00**	**(112.250,00)**	**99,79**	
2	**14**	**2-08.2-14.0-00.11**	**02**	**2.01**	**0009**	**5**			**BELANJA DAERAH**	**53.335.000,00**	**53.222.750,00**	**(112.250,00)**	**99,79**	
2	**14**	**2-08.2-14.0-00.11**	**02**	**2.01**	**0009**	**5**	**1**		**BELANJA OPERASI**	**53.335.000,00**	**53.222.750,00**	**(112.250,00)**	**99,79**	
2	14	2-08.2-14.0-00.11	02	2.01	0009	5	1	02	Belanja Barang dan Jasa	38.335.000,00	38.222.750,00	(112.250,00)	99,71	
2	14	2-08.2-14.0-00.11	02	2.01	0009	5	1	05	Belanja Hibah	15.000.000,00	15.000.000,00	0,00	100,00	
2	**14**	**2-08.2-14.0-00.11**	**02**	**2.01**	**0020**				**Penyerasian Kebijakan Pembangunan Daerah Kabupaten/Kota terhadap Pembangunan Keluarga, Kependudukan, dan Keluarga Berencana (Bangga**	**38.190.000,00**	**38.070.250,00**	**(119.750,00)**	**99,69**	
2	**14**	**2-08.2-14.0-00.11**	**02**	**2.01**	**0020**	**5**			**BELANJA DAERAH**	**38.190.000,00**	**38.070.250,00**	**(119.750,00)**	**99,69**	

KODE REKENING									URAIAN	JUMLAH (Rp)		BERTAMBAH/ (BERKURANG)		DASAR HUKUM
										ANGGARAN	REALISASI	(Rp)	%	
1									2	3	4	5	6	7
2	**14**	**2-08.2-14.0-00.11**	**02**	**2.01**	**0020**	**5**	**1**		**BELANJA OPERASI**	**38.190.000,00**	**38.070.250,00**	**(119.750,00)**	**99,69**	
2	14	2-08.2-14.0-00.11	02	2.01	0020	5	1	02	Belanja Barang dan Jasa	38.190.000,00	38.070.250,00	(119.750,00)	99,69	
2	**14**	**2-08.2-14.0-00.11**	**02**	**2.02**					**Pemetaan Perkiraan Pengendalian Penduduk Cakupan Daerah Kabupaten/Kota**	**356.085.000,00**	**333.106.933,00**	**(22.978.067,00)**	**93,55**	
2	**14**	**2-08.2-14.0-00.11**	**02**	**2.02**	**0012**				**Pencatatan dan Pengumpulan Data Keluarga**	**103.200.000,00**	**103.200.000,00**	**0,00**	**100,00**	
2	**14**	**2-08.2-14.0-00.11**	**02**	**2.02**	**0012**	**5**			**BELANJA DAERAH**	**103.200.000,00**	**103.200.000,00**	**0,00**	**100,00**	
2	**14**	**2-08.2-14.0-00.11**	**02**	**2.02**	**0012**	**5**	**1**		**BELANJA OPERASI**	**103.200.000,00**	**103.200.000,00**	**0,00**	**100,00**	
2	14	2-08.2-14.0-00.11	02	2.02	0012	5	1	02	Belanja Barang dan Jasa	103.200.000,00	103.200.000,00	0,00	100,00	
2	**14**	**2-08.2-14.0-00.11**	**02**	**2.02**	**0013**				**Pengolahan dan Pelaporan Data Pengendalian Lapangan dan Pelayanan KB**	**180.000.000,00**	**164.105.499,00**	**(15.894.501,00)**	**91,17**	
2	**14**	**2-08.2-14.0-00.11**	**02**	**2.02**	**0013**	**5**			**BELANJA DAERAH**	**180.000.000,00**	**164.105.499,00**	**(15.894.501,00)**	**91,17**	
2	**14**	**2-08.2-14.0-00.11**	**02**	**2.02**	**0013**	**5**	**1**		**BELANJA OPERASI**	**180.000.000,00**	**164.105.499,00**	**(15.894.501,00)**	**91,17**	
2	14	2-08.2-14.0-00.11	02	2.02	0013	5	1	02	Belanja Barang dan Jasa	180.000.000,00	164.105.499,00	(15.894.501,00)	91,17	
2	**14**	**2-08.2-14.0-00.11**	**02**	**2.02**	**0018**				**Pembinaan dan Pengawasan Pencatatan dan Pelaporan Program Bangga Kencana**	**60.000.000,00**	**53.209.359,00**	**(6.790.641,00)**	**88,68**	
2	**14**	**2-08.2-14.0-00.11**	**02**	**2.02**	**0018**	**5**			**BELANJA DAERAH**	**60.000.000,00**	**53.209.359,00**	**(6.790.641,00)**	**88,68**	
2	**14**	**2-08.2-14.0-00.11**	**02**	**2.02**	**0018**	**5**	**1**		**BELANJA OPERASI**	**60.000.000,00**	**53.209.359,00**	**(6.790.641,00)**	**88,68**	
2	14	2-08.2-14.0-00.11	02	2.02	0018	5	1	02	Belanja Barang dan Jasa	60.000.000,00	53.209.359,00	(6.790.641,00)	88,68	
2	**14**	**2-08.2-14.0-00.11**	**02**	**2.02**	**0020**				**Penyusunan Profil program Pembangunan Keluarga, Kependudukan, dan Keluarga Berencana (Bangga Kencana)**	**12.885.000,00**	**12.592.075,00**	**(292.925,00)**	**97,73**	
2	**14**	**2-08.2-14.0-00.11**	**02**	**2.02**	**0020**	**5**			**BELANJA DAERAH**	**12.885.000,00**	**12.592.075,00**	**(292.925,00)**	**97,73**	
2	**14**	**2-08.2-14.0-00.11**	**02**	**2.02**	**0020**	**5**	**1**		**BELANJA OPERASI**	**12.885.000,00**	**12.592.075,00**	**(292.925,00)**	**97,73**	
2	14	2-08.2-14.0-00.11	02	2.02	0020	5	1	02	Belanja Barang dan Jasa	12.885.000,00	12.592.075,00	(292.925,00)	97,73	
2	**14**	**2-08.2-14.0-00.11**	**03**						**PROGRAM PEMBINAAN KELUARGA BERENCANA (KB)**	**6.981.367.350,00**	**5.425.198.669,00**	**(1.556.168.681,00)**	**77,71**	
2	**14**	**2-08.2-14.0-00.11**	**03**	**2.01**					**Pelaksanaan Advokasi, Komunikasi, Informasi dan Edukasi (KIE) Pengendalian Penduduk dan KB Sesuai Kearifan Budaya Lokal**	**1.373.937.500,00**	**921.392.589,00**	**(452.544.911,00)**	**67,06**	
2	**14**	**2-08.2-14.0-00.11**	**03**	**2.01**	**0010**				**Pengelolaan Operasional dan Sarana di Balai Penyuluhan Bangga Kencana**	**735.000.000,00**	**517.251.550,00**	**(217.748.450,00)**	**70,37**	
2	**14**	**2-08.2-14.0-00.11**	**03**	**2.01**	**0010**	**5**			**BELANJA DAERAH**	**735.000.000,00**	**517.251.550,00**	**(217.748.450,00)**	**70,37**	
2	**14**	**2-08.2-14.0-00.11**	**03**	**2.01**	**0010**	**5**	**1**		**BELANJA OPERASI**	**735.000.000,00**	**517.251.550,00**	**(217.748.450,00)**	**70,37**	
2	14	2-08.2-14.0-00.11	03	2.01	0010	5	1	02	Belanja Barang dan Jasa	735.000.000,00	517.251.550,00	(217.748.450,00)	70,37	
2	**14**	**2-08.2-14.0-00.11**	**03**	**2.01**	**0011**				**Pelaksanaan Mekanisme Operasional Program Bangga Kencana melalui Rapat Koordinasi Kecamatan (Rakorcam), Rapat Koordinasi Desa (Rakordes), dan Mini**	**300.000.000,00**	**153.870.000,00**	**(146.130.000,00)**	**51,29**	
2	**14**	**2-08.2-14.0-00.11**	**03**	**2.01**	**0011**	**5**			**BELANJA DAERAH**	**300.000.000,00**	**153.870.000,00**	**(146.130.000,00)**	**51,29**	
2	**14**	**2-08.2-14.0-00.11**	**03**	**2.01**	**0011**	**5**	**1**		**BELANJA OPERASI**	**300.000.000,00**	**153.870.000,00**	**(146.130.000,00)**	**51,29**	
2	14	2-08.2-14.0-00.11	03	2.01	0011	5	1	02	Belanja Barang dan Jasa	300.000.000,00	153.870.000,00	(146.130.000,00)	51,29	
2	**14**	**2-08.2-14.0-00.11**	**03**	**2.01**	**0012**				**Promosi dan KIE Program Bangga Kencana Melalui Media Massa Cetak dan Elektronik serta Media Luar Ruang**	**138.937.500,00**	**136.659.132,00**	**(2.278.368,00)**	**98,36**	
2	**14**	**2-08.2-14.0-00.11**	**03**	**2.01**	**0012**	**5**			**BELANJA DAERAH**	**138.937.500,00**	**136.659.132,00**	**(2.278.368,00)**	**98,36**	
2	**14**	**2-08.2-14.0-00.11**	**03**	**2.01**	**0012**	**5**	**1**		**BELANJA OPERASI**	**138.937.500,00**	**136.659.132,00**	**(2.278.368,00)**	**98,36**	
2	14	2-08.2-14.0-00.11	03	2.01	0012	5	1	02	Belanja Barang dan Jasa	138.937.500,00	136.659.132,00	(2.278.368,00)	98,36	
2	**14**	**2-08.2-14.0-00.11**	**03**	**2.01**	**0014**				**Advokasi Program Bangga kencana oleh pokja advokasi kepada Stakeholders dan Mitra Kerja**	**200.000.000,00**	**113.611.907,00**	**(86.388.093,00)**	**56,81**	
2	**14**	**2-08.2-14.0-00.11**	**03**	**2.01**	**0014**	**5**			**BELANJA DAERAH**	**200.000.000,00**	**113.611.907,00**	**(86.388.093,00)**	**56,81**	
2	**14**	**2-08.2-14.0-00.11**	**03**	**2.01**	**0014**	**5**	**1**		**BELANJA OPERASI**	**200.000.000,00**	**113.611.907,00**	**(86.388.093,00)**	**56,81**	
2	14	2-08.2-14.0-00.11	03	2.01	0014	5	1	02	Belanja Barang dan Jasa	200.000.000,00	113.611.907,00	(86.388.093,00)	56,81	
2	**14**	**2-08.2-14.0-00.11**	**03**	**2.02**					**Pendayagunaan Tenaga Penyuluh KB/Petugas Lapangan KB (PKB/PLKB)**	**408.000.000,00**	**408.000.000,00**	**0,00**	**100,00**	
2	**14**	**2-08.2-14.0-00.11**	**03**	**2.02**	**0004**				**Penggerakan Kader Institusi Masyarakat Pedesaan (IMP)**	**408.000.000,00**	**408.000.000,00**	**0,00**	**100,00**	
2	**14**	**2-08.2-14.0-00.11**	**03**	**2.02**	**0004**	**5**			**BELANJA DAERAH**	**408.000.000,00**	**408.000.000,00**	**0,00**	**100,00**	
2	**14**	**2-08.2-14.0-00.11**	**03**	**2.02**	**0004**	**5**	**1**		**BELANJA OPERASI**	**408.000.000,00**	**408.000.000,00**	**0,00**	**100,00**	
2	14	2-08.2-14.0-00.11	03	2.02	0004	5	1	02	Belanja Barang dan Jasa	408.000.000,00	408.000.000,00	0,00	100,00	

KODE REKENING									URAIAN	JUMLAH (Rp)		BERTAMBAH/ (BERKURANG)		DASAR HUKUM
										ANGGARAN	REALISASI	(Rp)	%	
1									2	3	4	5	6	7
2	**14**	**2-08.2-14.0-00.11**	**03**	**2.03**					**Pengendalian dan Pendistribusian Kebutuhan Alat dan Obat Kontrasepsi serta Pelaksanaan Pelayanan KB di Daerah Kabupaten/Kota**	**4.310.434.850,00**	**3.609.670.080,00**	**(700.764.770,00)**	**83,74**	
2	**14**	**2-08.2-14.0-00.11**	**03**	**2.03**	**0001**				**Pengendalian Pendistribusian Alat dan Obat Kontrasepsi dan Sarana Penunjang Pelayanan KB ke Fasilitas Kesehatan Termasuk Jaringan dan Jejaringnya**	**16.200.000,00**	**16.080.000,00**	**(120.000,00)**	**99,26**	
2	**14**	**2-08.2-14.0-00.11**	**03**	**2.03**	**0001**	**5**			**BELANJA DAERAH**	**16.200.000,00**	**16.080.000,00**	**(120.000,00)**	**99,26**	
2	**14**	**2-08.2-14.0-00.11**	**03**	**2.03**	**0001**	**5**	**1**		**BELANJA OPERASI**	**16.200.000,00**	**16.080.000,00**	**(120.000,00)**	**99,26**	
2	14	2-08.2-14.0-00.11	03	2.03	0001	5	1	02	Belanja Barang dan Jasa	16.200.000,00	16.080.000,00	(120.000,00)	99,26	
2	**14**	**2-08.2-14.0-00.11**	**03**	**2.03**	**0003**				**Peningkatan Kesertaan Penggunaan Metode Kontrasepsi Jangka Panjang (MKJP)**	**1.037.469.000,00**	**394.181.500,00**	**(643.287.500,00)**	**37,99**	
2	**14**	**2-08.2-14.0-00.11**	**03**	**2.03**	**0003**	**5**			**BELANJA DAERAH**	**1.037.469.000,00**	**394.181.500,00**	**(643.287.500,00)**	**37,99**	
2	**14**	**2-08.2-14.0-00.11**	**03**	**2.03**	**0003**	**5**	**1**		**BELANJA OPERASI**	**1.037.469.000,00**	**394.181.500,00**	**(643.287.500,00)**	**37,99**	
2	14	2-08.2-14.0-00.11	03	2.03	0003	5	1	02	Belanja Barang dan Jasa	1.037.469.000,00	394.181.500,00	(643.287.500,00)	37,99	
2	**14**	**2-08.2-14.0-00.11**	**03**	**2.03**	**0005**				**Penyusunan Rencana Kebutuhan Alat dan Obat Kontrasepsi (Alokon) dan Sarana Penunjang Pelayanan KB**	**25.184.850,00**	**25.062.850,00**	**(122.000,00)**	**99,52**	
2	**14**	**2-08.2-14.0-00.11**	**03**	**2.03**	**0005**	**5**			**BELANJA DAERAH**	**25.184.850,00**	**25.062.850,00**	**(122.000,00)**	**99,52**	
2	**14**	**2-08.2-14.0-00.11**	**03**	**2.03**	**0005**	**5**	**1**		**BELANJA OPERASI**	**25.184.850,00**	**25.062.850,00**	**(122.000,00)**	**99,52**	
2	14	2-08.2-14.0-00.11	03	2.03	0005	5	1	02	Belanja Barang dan Jasa	25.184.850,00	25.062.850,00	(122.000,00)	99,52	
2	**14**	**2-08.2-14.0-00.11**	**03**	**2.03**	**0006**				**Penyediaan Sarana Penunjang Pelayanan KB**	**3.210.000.000,00**	**3.152.824.730,00**	**(57.175.270,00)**	**98,22**	
2	**14**	**2-08.2-14.0-00.11**	**03**	**2.03**	**0006**	**5**			**BELANJA DAERAH**	**3.210.000.000,00**	**3.152.824.730,00**	**(57.175.270,00)**	**98,22**	
2	**14**	**2-08.2-14.0-00.11**	**03**	**2.03**	**0006**	**5**	**2**		**BELANJA MODAL**	**3.210.000.000,00**	**3.152.824.730,00**	**(57.175.270,00)**	**98,22**	
2	14	2-08.2-14.0-00.11	03	2.03	0006	5	2	02	Belanja Modal Peralatan dan Mesin	1.250.000.000,00	1.201.280.000,00	(48.720.000,00)	96,10	
2	14	2-08.2-14.0-00.11	03	2.03	0006	5	2	03	Belanja Modal Gedung dan Bangunan	1.960.000.000,00	1.951.544.730,00	(8.455.270,00)	99,57	
2	**14**	**2-08.2-14.0-00.11**	**03**	**2.03**	**0008**				**Pembinaan Pelayanan Keluarga Berencana dan Kesehatan Reproduksi di Fasilitas Kesehatan Termasuk Jaringan dan Jejaringnya**	**21.581.000,00**	**21.521.000,00**	**(60.000,00)**	**99,72**	
2	**14**	**2-08.2-14.0-00.11**	**03**	**2.03**	**0008**	**5**			**BELANJA DAERAH**	**21.581.000,00**	**21.521.000,00**	**(60.000,00)**	**99,72**	
2	**14**	**2-08.2-14.0-00.11**	**03**	**2.03**	**0008**	**5**	**1**		**BELANJA OPERASI**	**21.581.000,00**	**21.521.000,00**	**(60.000,00)**	**99,72**	
2	14	2-08.2-14.0-00.11	03	2.03	0008	5	1	02	Belanja Barang dan Jasa	21.581.000,00	21.521.000,00	(60.000,00)	99,72	
2	**14**	**2-08.2-14.0-00.11**	**03**	**2.04**					**Pemberdayaan dan Peningkatan Peran Serta Organisasi Kemasyarakatan Tingkat Daerah Kabupaten/Kota dalam Pelaksanaan Pelayanan dan Pembinaan Kesertaan**	**888.995.000,00**	**486.136.000,00**	**(402.859.000,00)**	**54,68**	
2	**14**	**2-08.2-14.0-00.11**	**03**	**2.04**	**0001**				**Penguatan Peran Serta Organisasi Kemasyarakatan dan Mitra Kerja Lainnya dalam Pelaksanaan Pelayanan dan Pembinaan Kesertaan Ber-KB**	**0,00**	**0,00**	**0,00**	**0,00**	
2	**14**	**2-08.2-14.0-00.11**	**03**	**2.04**	**0001**	**5**			**BELANJA DAERAH**	**0,00**	**0,00**	**0,00**	**0,00**	
2	**14**	**2-08.2-14.0-00.11**	**03**	**2.04**	**0001**	**5**	**1**		**BELANJA OPERASI**	**0,00**	**0,00**	**0,00**	**0,00**	
2	14	2-08.2-14.0-00.11	03	2.04	0001	5	1	02	Belanja Barang dan Jasa	0,00	0,00	0,00	0,00	
2	14	2-08.2-14.0-00.11	03	2.04	0001	5	1	05	Belanja Hibah	0,00	0,00	0,00	0,00	
2	**14**	**2-08.2-14.0-00.11**	**03**	**2.04**	**0002**				**Integrasi Pembangunan Lintas Sektor di Kampung KB**	**208.995.000,00**	**78.480.000,00**	**(130.515.000,00)**	**37,55**	
2	**14**	**2-08.2-14.0-00.11**	**03**	**2.04**	**0002**	**5**			**BELANJA DAERAH**	**208.995.000,00**	**78.480.000,00**	**(130.515.000,00)**	**37,55**	
2	**14**	**2-08.2-14.0-00.11**	**03**	**2.04**	**0002**	**5**	**1**		**BELANJA OPERASI**	**208.995.000,00**	**78.480.000,00**	**(130.515.000,00)**	**37,55**	
2	14	2-08.2-14.0-00.11	03	2.04	0002	5	1	02	Belanja Barang dan Jasa	208.995.000,00	78.480.000,00	(130.515.000,00)	37,55	
2	**14**	**2-08.2-14.0-00.11**	**03**	**2.04**	**0006**				**Pelaksanaan dan Pengelolaan Program Bangga Kencana di Kampung Keluarga**	**680.000.000,00**	**407.656.000,00**	**(272.344.000,00)**	**59,95**	
2	**14**	**2-08.2-14.0-00.11**	**03**	**2.04**	**0006**	**5**			**BELANJA DAERAH**	**680.000.000,00**	**407.656.000,00**	**(272.344.000,00)**	**59,95**	
2	**14**	**2-08.2-14.0-00.11**	**03**	**2.04**	**0006**	**5**	**1**		**BELANJA OPERASI**	**680.000.000,00**	**407.656.000,00**	**(272.344.000,00)**	**59,95**	
2	14	2-08.2-14.0-00.11	03	2.04	0006	5	1	02	Belanja Barang dan Jasa	680.000.000,00	407.656.000,00	(272.344.000,00)	59,95	
2	**14**	**2-08.2-14.0-00.11**	**04**						**PROGRAM PEMBERDAYAAN DAN PENINGKATAN KELUARGA SEJAHTERA (KS)**	**1.095.649.100,00**	**1.080.069.600,00**	**(15.579.500,00)**	**98,58**	
2	**14**	**2-08.2-14.0-00.11**	**04**	**2.01**					**Pelaksanaan Pembangunan Keluarga Melalui Pembinaan Ketahanan dan Kesejahteraan Keluarga**	**237.799.100,00**	**236.081.000,00**	**(1.718.100,00)**	**99,28**	
2	**14**	**2-08.2-14.0-00.11**	**04**	**2.01**	**0017**				**Promosi dan Sosialisasi Kelompok Kegiatan Ketahanan dan Kesejahteraan Keluarga (BKB, BKR, BKL, PPKS, PIK-R dan Usaha Peningkatan Pendapatan**	**37.646.600,00**	**37.567.000,00**	**(79.600,00)**	**99,79**	
2	**14**	**2-08.2-14.0-00.11**	**04**	**2.01**	**0017**	**5**			**BELANJA DAERAH**	**37.646.600,00**	**37.567.000,00**	**(79.600,00)**	**99,79**	
2	**14**	**2-08.2-14.0-00.11**	**04**	**2.01**	**0017**	**5**	**1**		**BELANJA OPERASI**	**37.646.600,00**	**37.567.000,00**	**(79.600,00)**	**99,79**	

KODE REKENING									URAIAN	JUMLAH (Rp)		BERTAMBAH/ (BERKURANG)		DASAR HUKUM
										ANGGARAN	REALISASI	(Rp)	%	
1									2	3	4	5	6	7
2	14	2-08.2-14.0-00.11	04	2.01	0017	5	1	02	Belanja Barang dan Jasa	22.646.600,00	22.567.000,00	(79.600,00)	99,65	
2	14	2-08.2-14.0-00.11	04	2.01	0017	5	1	05	Belanja Hibah	15.000.000,00	15.000.000,00	0,00	100,00	
2	**14**	**2-08.2-14.0-00.11**	**04**	**2.01**	**0018**				**Pengadaan Sarana Kelompok Kegiatan Ketahanan dan Kesejahteraan Keluarga (BKB, BKR, BKL, PPKS, PIK-R dan Usaha Peningkatan Pendapatan Keluarga**	**130.000.000,00**	**128.361.500,00**	**(1.638.500,00)**	**98,74**	
2	**14**	**2-08.2-14.0-00.11**	**04**	**2.01**	**0018**	**5**			**BELANJA DAERAH**	**130.000.000,00**	**128.361.500,00**	**(1.638.500,00)**	**98,74**	
2	**14**	**2-08.2-14.0-00.11**	**04**	**2.01**	**0018**	**5**	**1**		**BELANJA OPERASI**	**130.000.000,00**	**128.361.500,00**	**(1.638.500,00)**	**98,74**	
2	14	2-08.2-14.0-00.11	04	2.01	0018	5	1	02	Belanja Barang dan Jasa	130.000.000,00	128.361.500,00	(1.638.500,00)	98,74	
2	**14**	**2-08.2-14.0-00.11**	**04**	**2.01**	**0021**				**Orientasi dan Pelatihan Teknis Pengelola Ketahanan dan Kesejahteraan Keluarga (BKB, BKR, BKL, PPKS, PIK-R dan Usaha Peningkatan Pendapatan Keluarga**	**70.152.500,00**	**70.152.500,00**	**0,00**	**100,00**	
2	**14**	**2-08.2-14.0-00.11**	**04**	**2.01**	**0021**	**5**			**BELANJA DAERAH**	**70.152.500,00**	**70.152.500,00**	**0,00**	**100,00**	
2	**14**	**2-08.2-14.0-00.11**	**04**	**2.01**	**0021**	**5**	**1**		**BELANJA OPERASI**	**70.152.500,00**	**70.152.500,00**	**0,00**	**100,00**	
2	14	2-08.2-14.0-00.11	04	2.01	0021	5	1	02	Belanja Barang dan Jasa	70.152.500,00	70.152.500,00	0,00	100,00	
2	**14**	**2-08.2-14.0-00.11**	**04**	**2.02**					**Pelaksanaan dan Peningkatan Peran Serta Organisasi Kemasyarakatan Tingkat Daerah Kabupaten/ Kota dalam Pembangunan Keluarga Melalui Pembinaan**	**857.850.000,00**	**843.988.600,00**	**(13.861.400,00)**	**98,38**	
2	**14**	**2-08.2-14.0-00.11**	**04**	**2.02**	**0005**				**Pemantauan Data dan Informasi Keluarga Berisiko Stunting (Termasuk remaja Calon Pengantin/Calon PUS, Ibu Hamil, Pasca salin/kelahiran, Baduta/Balita)**	**645.000.000,00**	**631.138.600,00**	**(13.861.400,00)**	**97,85**	
2	**14**	**2-08.2-14.0-00.11**	**04**	**2.02**	**0005**	**5**			**BELANJA DAERAH**	**645.000.000,00**	**631.138.600,00**	**(13.861.400,00)**	**97,85**	
2	**14**	**2-08.2-14.0-00.11**	**04**	**2.02**	**0005**	**5**	**1**		**BELANJA OPERASI**	**645.000.000,00**	**631.138.600,00**	**(13.861.400,00)**	**97,85**	
2	14	2-08.2-14.0-00.11	04	2.02	0005	5	1	02	Belanja Barang dan Jasa	645.000.000,00	631.138.600,00	(13.861.400,00)	97,85	
2	**14**	**2-08.2-14.0-00.11**	**04**	**2.02**	**0006**				**Pendampingan Keluarga Berisiko Stunting (Termasuk remaja Calon Pengantin/Calon PUS, Ibu Hamil, Pasca salin/kelahiran, Baduta/Balita)**	**212.850.000,00**	**212.850.000,00**	**0,00**	**100,00**	
2	**14**	**2-08.2-14.0-00.11**	**04**	**2.02**	**0006**	**5**			**BELANJA DAERAH**	**212.850.000,00**	**212.850.000,00**	**0,00**	**100,00**	
2	**14**	**2-08.2-14.0-00.11**	**04**	**2.02**	**0006**	**5**	**1**		**BELANJA OPERASI**	**212.850.000,00**	**212.850.000,00**	**0,00**	**100,00**	
2	14	2-08.2-14.0-00.11	04	2.02	0006	5	1	02	Belanja Barang dan Jasa	212.850.000,00	212.850.000,00	0,00	100,00	
									JUMLAH PENDAPATAN	**0,00**	**0,00**	**0,00**	**0,00**	
									JUMLAH BELANJA	**12.708.224.551,00**	**10.861.910.314,00**	**(1.846.314.237,00)**	**85,47**	
									TOTAL SURPLUS/(DEFISIT)	**(12.708.224.551,00)**	**(10.861.910.314,00)**	**1.846.314.237,00**	**85,47**	

Urusan Pemerintahan : URUSAN PEMERINTAHAN WAJIB YANG TIDAK BERKAITAN DENGAN PELAYANAN DASAR
Organisasi : DINAS KETAHANAN PANGAN

KODE REKENING									URAIAN	JUMLAH (Rp)		BERTAMBAH/ (BERKURANG)		DASAR HUKUM
										ANGGARAN	REALISASI	(Rp)	%	
1									2	3	4	5	6	7
									PENDAPATAN DAERAH	**0,00**	**0,00**	**0,00**	**0,00**	Perbup No 37 Tahun 2025 Penjabaran Perubahan APBD TA 2025
									Jumlah Pendapatan	**0,00**	**0,00**	**0,00**	**0,00**	
									BELANJA DAERAH	**2.977.209.291,00**	**2.886.036.543,00**	**(91.172.748,00)**	**96,94**	
2									**URUSAN PEMERINTAHAN WAJIB YANG TIDAK BERKAITAN DENGAN PELAYANAN DASAR**	**2.977.209.291,00**	**2.886.036.543,00**	**(91.172.748,00)**	**96,94**	
2	**09**								**URUSAN PEMERINTAHAN BIDANG PANGAN**	**2.977.209.291,00**	**2.886.036.543,00**	**(91.172.748,00)**	**96,94**	
2	**09**	**2-09.0-00.0-00.07**	**01**						**PROGRAM PENUNJANG URUSAN PEMERINTAHAN DAERAH KABUPATEN/KOTA**	**2.365.076.491,00**	**2.280.676.425,00**	**(84.400.066,00)**	**96,43**	
2	**09**	**2-09.0-00.0-00.07**	**01**	**2.01**					**Perencanaan, Penganggaran, dan Evaluasi Kinerja Perangkat Daerah**	**24.607.000,00**	**24.351.000,00**	**(256.000,00)**	**98,96**	
2	**09**	**2-09.0-00.0-00.07**	**01**	**2.01**	**0001**				**Penyusunan Dokumen Perencanaan Perangkat Daerah**	**19.189.000,00**	**18.933.000,00**	**(256.000,00)**	**98,67**	
2	**09**	**2-09.0-00.0-00.07**	**01**	**2.01**	**0001**	**5**			**BELANJA DAERAH**	**19.189.000,00**	**18.933.000,00**	**(256.000,00)**	**98,67**	
2	**09**	**2-09.0-00.0-00.07**	**01**	**2.01**	**0001**	**5**	**1**		**BELANJA OPERASI**	**19.189.000,00**	**18.933.000,00**	**(256.000,00)**	**98,67**	
2	09	2-09.0-00.0-00.07	01	2.01	0001	5	1	02	Belanja Barang dan Jasa	19.189.000,00	18.933.000,00	(256.000,00)	98,67	
2	**09**	**2-09.0-00.0-00.07**	**01**	**2.01**	**0002**				**Koordinasi dan Penyusunan Dokumen RKA-SKPD**	**1.335.000,00**	**1.335.000,00**	**0,00**	**100,00**	
2	**09**	**2-09.0-00.0-00.07**	**01**	**2.01**	**0002**	**5**			**BELANJA DAERAH**	**1.335.000,00**	**1.335.000,00**	**0,00**	**100,00**	
2	**09**	**2-09.0-00.0-00.07**	**01**	**2.01**	**0002**	**5**	**1**		**BELANJA OPERASI**	**1.335.000,00**	**1.335.000,00**	**0,00**	**100,00**	
2	09	2-09.0-00.0-00.07	01	2.01	0002	5	1	02	Belanja Barang dan Jasa	1.335.000,00	1.335.000,00	0,00	100,00	
2	**09**	**2-09.0-00.0-00.07**	**01**	**2.01**	**0003**				**Koordinasi dan Penyusunan Dokumen Perubahan RKA-SKPD**	**404.000,00**	**404.000,00**	**0,00**	**100,00**	
2	**09**	**2-09.0-00.0-00.07**	**01**	**2.01**	**0003**	**5**			**BELANJA DAERAH**	**404.000,00**	**404.000,00**	**0,00**	**100,00**	
2	**09**	**2-09.0-00.0-00.07**	**01**	**2.01**	**0003**	**5**	**1**		**BELANJA OPERASI**	**404.000,00**	**404.000,00**	**0,00**	**100,00**	
2	09	2-09.0-00.0-00.07	01	2.01	0003	5	1	02	Belanja Barang dan Jasa	404.000,00	404.000,00	0,00	100,00	
2	**09**	**2-09.0-00.0-00.07**	**01**	**2.01**	**0004**				**Koordinasi dan Penyusunan DPA-SKPD**	**360.000,00**	**360.000,00**	**0,00**	**100,00**	
2	**09**	**2-09.0-00.0-00.07**	**01**	**2.01**	**0004**	**5**			**BELANJA DAERAH**	**360.000,00**	**360.000,00**	**0,00**	**100,00**	
2	**09**	**2-09.0-00.0-00.07**	**01**	**2.01**	**0004**	**5**	**1**		**BELANJA OPERASI**	**360.000,00**	**360.000,00**	**0,00**	**100,00**	
2	09	2-09.0-00.0-00.07	01	2.01	0004	5	1	02	Belanja Barang dan Jasa	360.000,00	360.000,00	0,00	100,00	
2	**09**	**2-09.0-00.0-00.07**	**01**	**2.01**	**0005**				**Koordinasi dan Penyusunan Perubahan DPA- SKPD**	**227.000,00**	**227.000,00**	**0,00**	**100,00**	
2	**09**	**2-09.0-00.0-00.07**	**01**	**2.01**	**0005**	**5**			**BELANJA DAERAH**	**227.000,00**	**227.000,00**	**0,00**	**100,00**	
2	**09**	**2-09.0-00.0-00.07**	**01**	**2.01**	**0005**	**5**	**1**		**BELANJA OPERASI**	**227.000,00**	**227.000,00**	**0,00**	**100,00**	
2	09	2-09.0-00.0-00.07	01	2.01	0005	5	1	02	Belanja Barang dan Jasa	227.000,00	227.000,00	0,00	100,00	
2	**09**	**2-09.0-00.0-00.07**	**01**	**2.01**	**0006**				**Koordinasi dan Penyusunan Laporan Capaian Kinerja dan Ikhtisar Realisasi**	**507.000,00**	**507.000,00**	**0,00**	**100,00**	
2	**09**	**2-09.0-00.0-00.07**	**01**	**2.01**	**0006**	**5**			**BELANJA DAERAH**	**507.000,00**	**507.000,00**	**0,00**	**100,00**	
2	**09**	**2-09.0-00.0-00.07**	**01**	**2.01**	**0006**	**5**	**1**		**BELANJA OPERASI**	**507.000,00**	**507.000,00**	**0,00**	**100,00**	
2	09	2-09.0-00.0-00.07	01	2.01	0006	5	1	02	Belanja Barang dan Jasa	507.000,00	507.000,00	0,00	100,00	
2	**09**	**2-09.0-00.0-00.07**	**01**	**2.01**	**0007**				**Evaluasi Kinerja Perangkat Daerah**	**2.585.000,00**	**2.585.000,00**	**0,00**	**100,00**	
2	**09**	**2-09.0-00.0-00.07**	**01**	**2.01**	**0007**	**5**			**BELANJA DAERAH**	**2.585.000,00**	**2.585.000,00**	**0,00**	**100,00**	
2	**09**	**2-09.0-00.0-00.07**	**01**	**2.01**	**0007**	**5**	**1**		**BELANJA OPERASI**	**2.585.000,00**	**2.585.000,00**	**0,00**	**100,00**	
2	09	2-09.0-00.0-00.07	01	2.01	0007	5	1	02	Belanja Barang dan Jasa	2.585.000,00	2.585.000,00	0,00	100,00	
2	**09**	**2-09.0-00.0-00.07**	**01**	**2.02**					**Administrasi Keuangan Perangkat Daerah**	**2.096.571.791,00**	**2.025.932.052,00**	**(70.639.739,00)**	**96,63**	
2	**09**	**2-09.0-00.0-00.07**	**01**	**2.02**	**0001**				**Penyediaan Gaji dan Tunjangan ASN**	**2.093.723.791,00**	**2.023.084.052,00**	**(70.639.739,00)**	**96,63**	
2	**09**	**2-09.0-00.0-00.07**	**01**	**2.02**	**0001**	**5**			**BELANJA DAERAH**	**2.093.723.791,00**	**2.023.084.052,00**	**(70.639.739,00)**	**96,63**	
2	**09**	**2-09.0-00.0-00.07**	**01**	**2.02**	**0001**	**5**	**1**		**BELANJA OPERASI**	**2.093.723.791,00**	**2.023.084.052,00**	**(70.639.739,00)**	**96,63**	
2	09	2-09.0-00.0-00.07	01	2.02	0001	5	1	01	Belanja Pegawai	2.093.723.791,00	2.023.084.052,00	(70.639.739,00)	96,63	
2	**09**	**2-09.0-00.0-00.07**	**01**	**2.02**	**0005**				**Koordinasi dan Penyusunan Laporan Keuangan Akhir Tahun SKPD**	**1.285.000,00**	**1.285.000,00**	**0,00**	**100,00**	
2	**09**	**2-09.0-00.0-00.07**	**01**	**2.02**	**0005**	**5**			**BELANJA DAERAH**	**1.285.000,00**	**1.285.000,00**	**0,00**	**100,00**	
2	**09**	**2-09.0-00.0-00.07**	**01**	**2.02**	**0005**	**5**	**1**		**BELANJA OPERASI**	**1.285.000,00**	**1.285.000,00**	**0,00**	**100,00**	
2	09	2-09.0-00.0-00.07	01	2.02	0005	5	1	02	Belanja Barang dan Jasa	1.285.000,00	1.285.000,00	0,00	100,00	

KODE REKENING									URAIAN	JUMLAH (Rp)		BERTAMBAH/ (BERKURANG)		DASAR HUKUM
										ANGGARAN	REALISASI	(Rp)	%	
1									2	3	4	5	6	7
2	**09**	**2-09.0-00.0-00.07**	**01**	**2.02**	**0007**				**Koordinasi dan Penyusunan Laporan Keuangan Bulanan/ Triwulanan/ Semesteran**	**549.000,00**	**549.000,00**	**0,00**	**100,00**	
2	**09**	**2-09.0-00.0-00.07**	**01**	**2.02**	**0007**	**5**			**BELANJA DAERAH**	**549.000,00**	**549.000,00**	**0,00**	**100,00**	
2	**09**	**2-09.0-00.0-00.07**	**01**	**2.02**	**0007**	**5**	**1**		**BELANJA OPERASI**	**549.000,00**	**549.000,00**	**0,00**	**100,00**	
2	09	2-09.0-00.0-00.07	01	2.02	0007	5	1	02	Belanja Barang dan Jasa	549.000,00	549.000,00	0,00	100,00	
2	**09**	**2-09.0-00.0-00.07**	**01**	**2.02**	**0008**				**Penyusunan Pelaporan dan Analisis Prognosis Realisasi Anggaran**	**1.014.000,00**	**1.014.000,00**	**0,00**	**100,00**	
2	**09**	**2-09.0-00.0-00.07**	**01**	**2.02**	**0008**	**5**			**BELANJA DAERAH**	**1.014.000,00**	**1.014.000,00**	**0,00**	**100,00**	
2	**09**	**2-09.0-00.0-00.07**	**01**	**2.02**	**0008**	**5**	**1**		**BELANJA OPERASI**	**1.014.000,00**	**1.014.000,00**	**0,00**	**100,00**	
2	09	2-09.0-00.0-00.07	01	2.02	0008	5	1	02	Belanja Barang dan Jasa	1.014.000,00	1.014.000,00	0,00	100,00	
2	**09**	**2-09.0-00.0-00.07**	**01**	**2.03**					**Administrasi Barang Milik Daerah pada Perangkat Daerah**	**1.053.400,00**	**1.053.400,00**	**0,00**	**100,00**	
2	**09**	**2-09.0-00.0-00.07**	**01**	**2.03**	**0001**				**Penyusunan Perencanaan Kebutuhan Barang Milik Daerah SKPD**	**505.000,00**	**505.000,00**	**0,00**	**100,00**	
2	**09**	**2-09.0-00.0-00.07**	**01**	**2.03**	**0001**	**5**			**BELANJA DAERAH**	**505.000,00**	**505.000,00**	**0,00**	**100,00**	
2	**09**	**2-09.0-00.0-00.07**	**01**	**2.03**	**0001**	**5**	**1**		**BELANJA OPERASI**	**505.000,00**	**505.000,00**	**0,00**	**100,00**	
2	09	2-09.0-00.0-00.07	01	2.03	0001	5	1	02	Belanja Barang dan Jasa	505.000,00	505.000,00	0,00	100,00	
2	**09**	**2-09.0-00.0-00.07**	**01**	**2.03**	**0005**				**Rekonsiliasi dan Penyusunan Laporan Barang Milik Daerah pada SKPD**	**548.400,00**	**548.400,00**	**0,00**	**100,00**	
2	**09**	**2-09.0-00.0-00.07**	**01**	**2.03**	**0005**	**5**			**BELANJA DAERAH**	**548.400,00**	**548.400,00**	**0,00**	**100,00**	
2	**09**	**2-09.0-00.0-00.07**	**01**	**2.03**	**0005**	**5**	**1**		**BELANJA OPERASI**	**548.400,00**	**548.400,00**	**0,00**	**100,00**	
2	09	2-09.0-00.0-00.07	01	2.03	0005	5	1	02	Belanja Barang dan Jasa	548.400,00	548.400,00	0,00	100,00	
2	**09**	**2-09.0-00.0-00.07**	**01**	**2.05**					**Administrasi Kepegawaian Perangkat Daerah**	**1.355.000,00**	**1.355.000,00**	**0,00**	**100,00**	
2	**09**	**2-09.0-00.0-00.07**	**01**	**2.05**	**0005**				**Monitoring, Evaluasi, dan Penilaian Kinerja Pegawai**	**1.355.000,00**	**1.355.000,00**	**0,00**	**100,00**	
2	**09**	**2-09.0-00.0-00.07**	**01**	**2.05**	**0005**	**5**			**BELANJA DAERAH**	**1.355.000,00**	**1.355.000,00**	**0,00**	**100,00**	
2	**09**	**2-09.0-00.0-00.07**	**01**	**2.05**	**0005**	**5**	**1**		**BELANJA OPERASI**	**1.355.000,00**	**1.355.000,00**	**0,00**	**100,00**	
2	09	2-09.0-00.0-00.07	01	2.05	0005	5	1	02	Belanja Barang dan Jasa	1.355.000,00	1.355.000,00	0,00	100,00	
2	**09**	**2-09.0-00.0-00.07**	**01**	**2.06**					**Administrasi Umum Perangkat Daerah**	**95.106.500,00**	**94.198.521,00**	**(907.979,00)**	**99,05**	
2	**09**	**2-09.0-00.0-00.07**	**01**	**2.06**	**0001**				**Penyediaan Komponen Instalasi Listrik/Penerangan Bangunan Kantor**	**6.050.500,00**	**6.050.500,00**	**0,00**	**100,00**	
2	**09**	**2-09.0-00.0-00.07**	**01**	**2.06**	**0001**	**5**			**BELANJA DAERAH**	**6.050.500,00**	**6.050.500,00**	**0,00**	**100,00**	
2	**09**	**2-09.0-00.0-00.07**	**01**	**2.06**	**0001**	**5**	**1**		**BELANJA OPERASI**	**6.050.500,00**	**6.050.500,00**	**0,00**	**100,00**	
2	09	2-09.0-00.0-00.07	01	2.06	0001	5	1	02	Belanja Barang dan Jasa	6.050.500,00	6.050.500,00	0,00	100,00	
2	**09**	**2-09.0-00.0-00.07**	**01**	**2.06**	**0002**				**Penyediaan Peralatan dan Perlengkapan Kantor**	**21.600.000,00**	**21.400.000,00**	**(200.000,00)**	**99,07**	
2	**09**	**2-09.0-00.0-00.07**	**01**	**2.06**	**0002**	**5**			**BELANJA DAERAH**	**21.600.000,00**	**21.400.000,00**	**(200.000,00)**	**99,07**	
2	**09**	**2-09.0-00.0-00.07**	**01**	**2.06**	**0002**	**5**	**2**		**BELANJA MODAL**	**21.600.000,00**	**21.400.000,00**	**(200.000,00)**	**99,07**	
2	09	2-09.0-00.0-00.07	01	2.06	0002	5	2	02	Belanja Modal Peralatan dan Mesin	21.600.000,00	21.400.000,00	(200.000,00)	99,07	
2	**09**	**2-09.0-00.0-00.07**	**01**	**2.06**	**0004**				**Penyediaan Bahan Logistik Kantor**	**5.594.000,00**	**5.589.000,00**	**(5.000,00)**	**99,91**	
2	**09**	**2-09.0-00.0-00.07**	**01**	**2.06**	**0004**	**5**			**BELANJA DAERAH**	**5.594.000,00**	**5.589.000,00**	**(5.000,00)**	**99,91**	
2	**09**	**2-09.0-00.0-00.07**	**01**	**2.06**	**0004**	**5**	**1**		**BELANJA OPERASI**	**5.594.000,00**	**5.589.000,00**	**(5.000,00)**	**99,91**	
2	09	2-09.0-00.0-00.07	01	2.06	0004	5	1	02	Belanja Barang dan Jasa	5.594.000,00	5.589.000,00	(5.000,00)	99,91	
2	**09**	**2-09.0-00.0-00.07**	**01**	**2.06**	**0005**				**Penyediaan Barang Cetakan dan Penggandaan**	**6.925.000,00**	**6.925.000,00**	**0,00**	**100,00**	
2	**09**	**2-09.0-00.0-00.07**	**01**	**2.06**	**0005**	**5**			**BELANJA DAERAH**	**6.925.000,00**	**6.925.000,00**	**0,00**	**100,00**	
2	**09**	**2-09.0-00.0-00.07**	**01**	**2.06**	**0005**	**5**	**1**		**BELANJA OPERASI**	**6.925.000,00**	**6.925.000,00**	**0,00**	**100,00**	
2	09	2-09.0-00.0-00.07	01	2.06	0005	5	1	02	Belanja Barang dan Jasa	6.925.000,00	6.925.000,00	0,00	100,00	
2	**09**	**2-09.0-00.0-00.07**	**01**	**2.06**	**0006**				**Penyediaan Bahan Bacaan dan Peraturan Perundang-undangan**	**10.080.000,00**	**10.080.000,00**	**0,00**	**100,00**	
2	**09**	**2-09.0-00.0-00.07**	**01**	**2.06**	**0006**	**5**			**BELANJA DAERAH**	**10.080.000,00**	**10.080.000,00**	**0,00**	**100,00**	
2	**09**	**2-09.0-00.0-00.07**	**01**	**2.06**	**0006**	**5**	**1**		**BELANJA OPERASI**	**10.080.000,00**	**10.080.000,00**	**0,00**	**100,00**	
2	09	2-09.0-00.0-00.07	01	2.06	0006	5	1	02	Belanja Barang dan Jasa	10.080.000,00	10.080.000,00	0,00	100,00	
2	**09**	**2-09.0-00.0-00.07**	**01**	**2.06**	**0008**				**Fasilitasi Kunjungan Tamu**	**5.280.000,00**	**5.280.000,00**	**0,00**	**100,00**	
2	**09**	**2-09.0-00.0-00.07**	**01**	**2.06**	**0008**	**5**			**BELANJA DAERAH**	**5.280.000,00**	**5.280.000,00**	**0,00**	**100,00**	
2	**09**	**2-09.0-00.0-00.07**	**01**	**2.06**	**0008**	**5**	**1**		**BELANJA OPERASI**	**5.280.000,00**	**5.280.000,00**	**0,00**	**100,00**	
2	09	2-09.0-00.0-00.07	01	2.06	0008	5	1	02	Belanja Barang dan Jasa	5.280.000,00	5.280.000,00	0,00	100,00	

KODE REKENING									URAIAN	JUMLAH (Rp)		BERTAMBAH/ (BERKURANG)		DASAR HUKUM
										ANGGARAN	REALISASI	(Rp)	%	
1									2	3	4	5	6	7
2	09	2-09.0-00.0-00.07	01	2.06	0009				Penyelenggaraan Rapat Koordinasi dan Konsultasi SKPD	39.577.000,00	38.874.021,00	(702.979,00)	98,22	
2	09	2-09.0-00.0-00.07	01	2.06	0009	5			BELANJA DAERAH	39.577.000,00	38.874.021,00	(702.979,00)	98,22	
2	09	2-09.0-00.0-00.07	01	2.06	0009	5	1		BELANJA OPERASI	39.577.000,00	38.874.021,00	(702.979,00)	98,22	
2	09	2-09.0-00.0-00.07	01	2.06	0009	5	1	02	Belanja Barang dan Jasa	39.577.000,00	38.874.021,00	(702.979,00)	98,22	
2	09	2-09.0-00.0-00.07	01	2.08					Penyediaan Jasa Penunjang Urusan Pemerintahan Daerah	69.030.400,00	59.627.350,00	(9.403.050,00)	86,38	
2	09	2-09.0-00.0-00.07	01	2.08	0001				Penyediaan Jasa Surat Menyurat	2.500.000,00	2.500.000,00	0,00	100,00	
2	09	2-09.0-00.0-00.07	01	2.08	0001	5			BELANJA DAERAH	2.500.000,00	2.500.000,00	0,00	100,00	
2	09	2-09.0-00.0-00.07	01	2.08	0001	5	1		BELANJA OPERASI	2.500.000,00	2.500.000,00	0,00	100,00	
2	09	2-09.0-00.0-00.07	01	2.08	0001	5	1	02	Belanja Barang dan Jasa	2.500.000,00	2.500.000,00	0,00	100,00	
2	09	2-09.0-00.0-00.07	01	2.08	0002				Penyediaan Jasa Komunikasi, Sumber Daya Air dan Listrik	18.600.000,00	13.096.950,00	(5.503.050,00)	70,41	
2	09	2-09.0-00.0-00.07	01	2.08	0002	5			BELANJA DAERAH	18.600.000,00	13.096.950,00	(5.503.050,00)	70,41	
2	09	2-09.0-00.0-00.07	01	2.08	0002	5	1		BELANJA OPERASI	18.600.000,00	13.096.950,00	(5.503.050,00)	70,41	
2	09	2-09.0-00.0-00.07	01	2.08	0002	5	1	02	Belanja Barang dan Jasa	18.600.000,00	13.096.950,00	(5.503.050,00)	70,41	
2	09	2-09.0-00.0-00.07	01	2.08	0004				Penyediaan Jasa Pelayanan Umum Kantor	47.930.400,00	44.030.400,00	(3.900.000,00)	91,86	
2	09	2-09.0-00.0-00.07	01	2.08	0004	5			BELANJA DAERAH	47.930.400,00	44.030.400,00	(3.900.000,00)	91,86	
2	09	2-09.0-00.0-00.07	01	2.08	0004	5	1		BELANJA OPERASI	47.930.400,00	44.030.400,00	(3.900.000,00)	91,86	
2	09	2-09.0-00.0-00.07	01	2.08	0004	5	1	02	Belanja Barang dan Jasa	47.930.400,00	44.030.400,00	(3.900.000,00)	91,86	
2	09	2-09.0-00.0-00.07	01	2.09					Pemeliharaan Barang Milik Daerah Penunjang Urusan Pemerintahan Daerah	77.352.400,00	74.159.102,00	(3.193.298,00)	95,87	
2	09	2-09.0-00.0-00.07	01	2.09	0002				Penyediaan Jasa Pemeliharaan, Biaya Pemeliharaan, Pajak dan Perizinan Kendaraan Dinas Operasional atau Lapangan	52.150.000,00	48.956.702,00	(3.193.298,00)	93,88	
2	09	2-09.0-00.0-00.07	01	2.09	0002	5			BELANJA DAERAH	52.150.000,00	48.956.702,00	(3.193.298,00)	93,88	
2	09	2-09.0-00.0-00.07	01	2.09	0002	5	1		BELANJA OPERASI	52.150.000,00	48.956.702,00	(3.193.298,00)	93,88	
2	09	2-09.0-00.0-00.07	01	2.09	0002	5	1	02	Belanja Barang dan Jasa	52.150.000,00	48.956.702,00	(3.193.298,00)	93,88	
2	09	2-09.0-00.0-00.07	01	2.09	0006				Pemeliharaan Peralatan dan Mesin Lainnya	5.190.000,00	5.190.000,00	0,00	100,00	
2	09	2-09.0-00.0-00.07	01	2.09	0006	5			BELANJA DAERAH	5.190.000,00	5.190.000,00	0,00	100,00	
2	09	2-09.0-00.0-00.07	01	2.09	0006	5	1		BELANJA OPERASI	5.190.000,00	5.190.000,00	0,00	100,00	
2	09	2-09.0-00.0-00.07	01	2.09	0006	5	1	02	Belanja Barang dan Jasa	5.190.000,00	5.190.000,00	0,00	100,00	
2	09	2-09.0-00.0-00.07	01	2.09	0009				Pemeliharaan/Rehabilitasi Gedung Kantor dan Bangunan Lainnya	20.012.400,00	20.012.400,00	0,00	100,00	
2	09	2-09.0-00.0-00.07	01	2.09	0009	5			BELANJA DAERAH	20.012.400,00	20.012.400,00	0,00	100,00	
2	09	2-09.0-00.0-00.07	01	2.09	0009	5	1		BELANJA OPERASI	20.012.400,00	20.012.400,00	0,00	100,00	
2	09	2-09.0-00.0-00.07	01	2.09	0009	5	1	02	Belanja Barang dan Jasa	20.012.400,00	20.012.400,00	0,00	100,00	
2	09	2-09.0-00.0-00.07	02						PROGRAM PENGELOLAAN SUMBER DAYA EKONOMI UNTUK KEDAULATAN dan KEMANDIRIAN PANGAN	74.893.000,00	74.654.500,00	(238.500,00)	99,68	
2	09	2-09.0-00.0-00.07	02	2.01					Penyediaan Infrastruktur dan Seluruh Pendukung Kemandirian Pangan sesuai Kewenangan Daerah Kabupaten/Kota	74.893.000,00	74.654.500,00	(238.500,00)	99,68	
2	09	2-09.0-00.0-00.07	02	2.01	0003				Penyediaan Infrastruktur Pendukung Kemandirian Pangan Lainnya	43.675.000,00	43.675.000,00	0,00	100,00	
2	09	2-09.0-00.0-00.07	02	2.01	0003	5			BELANJA DAERAH	43.675.000,00	43.675.000,00	0,00	100,00	
2	09	2-09.0-00.0-00.07	02	2.01	0003	5	1		BELANJA OPERASI	43.675.000,00	43.675.000,00	0,00	100,00	
2	09	2-09.0-00.0-00.07	02	2.01	0003	5	1	02	Belanja Barang dan Jasa	43.675.000,00	43.675.000,00	0,00	100,00	
2	09	2-09.0-00.0-00.07	02	2.01	0004				Koordinasi dan Sinkronisasi Penyediaan Infrastruktur Logistik	31.218.000,00	30.979.500,00	(238.500,00)	99,24	
2	09	2-09.0-00.0-00.07	02	2.01	0004	5			BELANJA DAERAH	31.218.000,00	30.979.500,00	(238.500,00)	99,24	
2	09	2-09.0-00.0-00.07	02	2.01	0004	5	1		BELANJA OPERASI	31.218.000,00	30.979.500,00	(238.500,00)	99,24	
2	09	2-09.0-00.0-00.07	02	2.01	0004	5	1	02	Belanja Barang dan Jasa	31.218.000,00	30.979.500,00	(238.500,00)	99,24	
2	09	2-09.0-00.0-00.07	03						PROGRAM PENINGKATAN DIVERSIFIKASI DAN KETAHANAN PANGAN	501.251.800,00	495.000.179,00	(6.251.621,00)	98,75	
2	09	2-09.0-00.0-00.07	03	2.01					Penyediaan dan Penyaluran Pangan Pokok atau Pangan Lainnya sesuai dengan Kebutuhan Daerah Kabupaten/Kota dalam rangka Stabilisasi Pasokan dan Harga	207.302.800,00	202.046.875,00	(5.255.925,00)	97,46	
2	09	2-09.0-00.0-00.07	03	2.01	0008				Stabilisasi Pasokan dan Harga Pangan Tingkat Produsen dan Konsumen di Kabupaten/Kota	155.000.000,00	150.498.075,00	(4.501.925,00)	97,10	
2	09	2-09.0-00.0-00.07	03	2.01	0008	5			BELANJA DAERAH	155.000.000,00	150.498.075,00	(4.501.925,00)	97,10	

KODE REKENING									URAIAN	JUMLAH (Rp)		BERTAMBAH/ (BERKURANG)		DASAR HUKUM
										ANGGARAN	REALISASI	(Rp)	%	
1									2	3	4	5	6	7
2	**09**	**2-09.0-00.0-00.07**	**03**	**2.01**	**0008**	**5**	**1**		**BELANJA OPERASI**	**155.000.000,00**	**150.498.075,00**	**(4.501.925,00)**	**97,10**	
2	09	2-09.0-00.0-00.07	03	2.01	0008	5	1	02	Belanja Barang dan Jasa	155.000.000,00	150.498.075,00	(4.501.925,00)	97,10	
2	**09**	**2-09.0-00.0-00.07**	**03**	**2.01**	**0013**				**Penyusunan Prognosa Neraca Pangan Wilayah Kabupaten/Kota**	**12.983.000,00**	**12.606.000,00**	**(377.000,00)**	**97,10**	
2	**09**	**2-09.0-00.0-00.07**	**03**	**2.01**	**0013**	**5**			**BELANJA DAERAH**	**12.983.000,00**	**12.606.000,00**	**(377.000,00)**	**97,10**	
2	**09**	**2-09.0-00.0-00.07**	**03**	**2.01**	**0013**	**5**	**1**		**BELANJA OPERASI**	**12.983.000,00**	**12.606.000,00**	**(377.000,00)**	**97,10**	
2	09	2-09.0-00.0-00.07	03	2.01	0013	5	1	02	Belanja Barang dan Jasa	12.983.000,00	12.606.000,00	(377.000,00)	97,10	
2	**09**	**2-09.0-00.0-00.07**	**03**	**2.01**	**0015**				**Pemantauan Harga dan Pasokan Pangan**	**30.408.500,00**	**30.408.500,00**	**0,00**	**100,00**	
2	**09**	**2-09.0-00.0-00.07**	**03**	**2.01**	**0015**	**5**			**BELANJA DAERAH**	**30.408.500,00**	**30.408.500,00**	**0,00**	**100,00**	
2	**09**	**2-09.0-00.0-00.07**	**03**	**2.01**	**0015**	**5**	**1**		**BELANJA OPERASI**	**30.408.500,00**	**30.408.500,00**	**0,00**	**100,00**	
2	09	2-09.0-00.0-00.07	03	2.01	0015	5	1	02	Belanja Barang dan Jasa	30.408.500,00	30.408.500,00	0,00	100,00	
2	**09**	**2-09.0-00.0-00.07**	**03**	**2.01**	**0016**				**Penyusunan Neraca Bahan Makanan (NBM)**	**8.911.300,00**	**8.534.300,00**	**(377.000,00)**	**95,77**	
2	**09**	**2-09.0-00.0-00.07**	**03**	**2.01**	**0016**	**5**			**BELANJA DAERAH**	**8.911.300,00**	**8.534.300,00**	**(377.000,00)**	**95,77**	
2	**09**	**2-09.0-00.0-00.07**	**03**	**2.01**	**0016**	**5**	**1**		**BELANJA OPERASI**	**8.911.300,00**	**8.534.300,00**	**(377.000,00)**	**95,77**	
2	09	2-09.0-00.0-00.07	03	2.01	0016	5	1	02	Belanja Barang dan Jasa	8.911.300,00	8.534.300,00	(377.000,00)	95,77	
2	**09**	**2-09.0-00.0-00.07**	**03**	**2.02**					**Pengelolaan dan Keseimbangan Cadangan Pangan Kabupaten/Kota**	**174.098.000,00**	**173.833.529,00**	**(264.471,00)**	**99,85**	
2	**09**	**2-09.0-00.0-00.07**	**03**	**2.02**	**0003**				**Pengadaan Cadangan Pangan Pemerintah Kabupaten/Kota**	**174.098.000,00**	**173.833.529,00**	**(264.471,00)**	**99,85**	
2	**09**	**2-09.0-00.0-00.07**	**03**	**2.02**	**0003**	**5**			**BELANJA DAERAH**	**174.098.000,00**	**173.833.529,00**	**(264.471,00)**	**99,85**	
2	**09**	**2-09.0-00.0-00.07**	**03**	**2.02**	**0003**	**5**	**1**		**BELANJA OPERASI**	**174.098.000,00**	**173.833.529,00**	**(264.471,00)**	**99,85**	
2	09	2-09.0-00.0-00.07	03	2.02	0003	5	1	02	Belanja Barang dan Jasa	174.098.000,00	173.833.529,00	(264.471,00)	99,85	
2	**09**	**2-09.0-00.0-00.07**	**03**	**2.04**					**Pelaksanaan Pencapaian Target Konsumsi Pangan Perkapita/Tahun sesuai dengan Angka Kecukupan Gizi**	**119.851.000,00**	**119.119.775,00**	**(731.225,00)**	**99,39**	
2	**09**	**2-09.0-00.0-00.07**	**03**	**2.04**	**0001**				**Penyusunan dan Penetapan Target Konsumsi Pangan Per Kapita Per Tahun**	**31.476.000,00**	**30.884.000,00**	**(592.000,00)**	**98,12**	
2	**09**	**2-09.0-00.0-00.07**	**03**	**2.04**	**0001**	**5**			**BELANJA DAERAH**	**31.476.000,00**	**30.884.000,00**	**(592.000,00)**	**98,12**	
2	**09**	**2-09.0-00.0-00.07**	**03**	**2.04**	**0001**	**5**	**1**		**BELANJA OPERASI**	**31.476.000,00**	**30.884.000,00**	**(592.000,00)**	**98,12**	
2	09	2-09.0-00.0-00.07	03	2.04	0001	5	1	02	Belanja Barang dan Jasa	31.476.000,00	30.884.000,00	(592.000,00)	98,12	
2	**09**	**2-09.0-00.0-00.07**	**03**	**2.04**	**0002**				**Pemberdayaan Masyarakat dalam Penganekaragaman Konsumsi Pangan Berbasis Sumber Daya Lokal**	**88.375.000,00**	**88.235.775,00**	**(139.225,00)**	**99,84**	
2	**09**	**2-09.0-00.0-00.07**	**03**	**2.04**	**0002**	**5**			**BELANJA DAERAH**	**88.375.000,00**	**88.235.775,00**	**(139.225,00)**	**99,84**	
2	**09**	**2-09.0-00.0-00.07**	**03**	**2.04**	**0002**	**5**	**1**		**BELANJA OPERASI**	**88.375.000,00**	**88.235.775,00**	**(139.225,00)**	**99,84**	
2	09	2-09.0-00.0-00.07	03	2.04	0002	5	1	02	Belanja Barang dan Jasa	88.375.000,00	88.235.775,00	(139.225,00)	99,84	
2	**09**	**2-09.0-00.0-00.07**	**04**						**PROGRAM PENANGANAN KERAWANAN PANGAN**	**12.493.000,00**	**12.481.000,00**	**(12.000,00)**	**99,90**	
2	**09**	**2-09.0-00.0-00.07**	**04**	**2.01**					**Penyusunan Peta Kerentanan dan Ketahanan Pangan Kecamatan**	**12.493.000,00**	**12.481.000,00**	**(12.000,00)**	**99,90**	
2	**09**	**2-09.0-00.0-00.07**	**04**	**2.01**	**0001**				**Penyusunan, Pemutakhiran dan Analisis Peta Ketahanan dan Kerentanan Pangan**	**12.493.000,00**	**12.481.000,00**	**(12.000,00)**	**99,90**	
2	**09**	**2-09.0-00.0-00.07**	**04**	**2.01**	**0001**	**5**			**BELANJA DAERAH**	**12.493.000,00**	**12.481.000,00**	**(12.000,00)**	**99,90**	
2	**09**	**2-09.0-00.0-00.07**	**04**	**2.01**	**0001**	**5**	**1**		**BELANJA OPERASI**	**12.493.000,00**	**12.481.000,00**	**(12.000,00)**	**99,90**	
2	09	2-09.0-00.0-00.07	04	2.01	0001	5	1	02	Belanja Barang dan Jasa	12.493.000,00	12.481.000,00	(12.000,00)	99,90	
2	**09**	**2-09.0-00.0-00.07**	**05**						**PROGRAM PENGAWASAN KEAMANAN PANGAN**	**23.495.000,00**	**23.224.439,00**	**(270.561,00)**	**98,85**	
2	**09**	**2-09.0-00.0-00.07**	**05**	**2.01**					**Pelaksanaan Pengawasan Keamanan Pangan Segar Daerah Kabupaten/Kota**	**23.495.000,00**	**23.224.439,00**	**(270.561,00)**	**98,85**	
2	**09**	**2-09.0-00.0-00.07**	**05**	**2.01**	**0004**				**Rekomendasi Keamanan Pangan Segar Asal Tumbuhan Daerah Kabupaten/Kota**	**23.495.000,00**	**23.224.439,00**	**(270.561,00)**	**98,85**	
2	**09**	**2-09.0-00.0-00.07**	**05**	**2.01**	**0004**	**5**			**BELANJA DAERAH**	**23.495.000,00**	**23.224.439,00**	**(270.561,00)**	**98,85**	
2	**09**	**2-09.0-00.0-00.07**	**05**	**2.01**	**0004**	**5**	**1**		**BELANJA OPERASI**	**23.495.000,00**	**23.224.439,00**	**(270.561,00)**	**98,85**	
2	09	2-09.0-00.0-00.07	05	2.01	0004	5	1	02	Belanja Barang dan Jasa	23.495.000,00	23.224.439,00	(270.561,00)	98,85	
									JUMLAH PENDAPATAN	**0,00**	**0,00**	**0,00**	**0,00**	
									JUMLAH BELANJA	**2.977.209.291,00**	**2.886.036.543,00**	**(91.172.748,00)**	**96,94**	
									TOTAL SURPLUS/(DEFISIT)	**(2.977.209.291,00)**	**(2.886.036.543,00)**	**91.172.748,00**	**96,94**	

Urusan Pemerintahan : URUSAN PEMERINTAHAN WAJIB YANG TIDAK BERKAITAN DENGAN PELAYANAN DASAR
Organisasi : DINAS LINGKUNGAN HIDUP

KODE REKENING									URAIAN	JUMLAH (Rp)		BERTAMBAH/ (BERKURANG)		DASAR HUKUM
										ANGGARAN	REALISASI	(Rp)	%	
1									2	3	4	5	6	7
2	**11**	**2-11.0-00.0-00.01**	**00**	**0.00**	**0000**	**4**			**PENDAPATAN DAERAH**	**102.462.200,00**	**78.750.200,00**	**(23.712.000,00)**	**76,86**	Perbup No 37 Tahun 2025 Penjabaran Perubahan APBD TA 2025
2	**11**	**2-11.0-00.0-00.01**	**00**	**0.00**	**0000**	**4**	**1**		**PENDAPATAN ASLI DAERAH (PAD)**	**102.462.200,00**	**78.750.200,00**	**(23.712.000,00)**	**76,86**	
2	11	2-11.0-00.0-00.01	00	0.00	0000	4	1	02	Retribusi Daerah	95.120.000,00	76.970.000,00	(18.150.000,00)	80,92	
2	11	2-11.0-00.0-00.01	00	0.00	0000	4	1	04	Lain-lain PAD yang Sah	7.342.200,00	1.780.200,00	(5.562.000,00)	24,25	
									Jumlah Pendapatan	**102.462.200,00**	**78.750.200,00**	**(23.712.000,00)**	**76,86**	
									BELANJA DAERAH	**8.987.296.581,00**	**8.661.573.397,00**	**(325.723.184,00)**	**96,38**	
2									**URUSAN PEMERINTAHAN WAJIB YANG TIDAK BERKAITAN DENGAN PELAYANAN DASAR**	**8.987.296.581,00**	**8.661.573.397,00**	**(325.723.184,00)**	**96,38**	
2	**11**								**URUSAN PEMERINTAHAN BIDANG LINGKUNGAN HIDUP**	**8.987.296.581,00**	**8.661.573.397,00**	**(325.723.184,00)**	**96,38**	
2	**11**	**2-11.0-00.0-00.01**	**01**						**PROGRAM PENUNJANG URUSAN PEMERINTAHAN DAERAH KABUPATEN/KOTA**	**3.680.866.681,00**	**3.445.923.952,00**	**(234.942.729,00)**	**93,62**	
2	**11**	**2-11.0-00.0-00.01**	**01**	**2.01**					**Perencanaan, Penganggaran, dan Evaluasi Kinerja Perangkat Daerah**	**37.125.800,00**	**36.977.800,00**	**(148.000,00)**	**99,60**	
2	**11**	**2-11.0-00.0-00.01**	**01**	**2.01**	**0001**				**Penyusunan Dokumen Perencanaan Perangkat Daerah**	**21.892.000,00**	**21.744.000,00**	**(148.000,00)**	**99,32**	
2	**11**	**2-11.0-00.0-00.01**	**01**	**2.01**	**0001**	**5**			**BELANJA DAERAH**	**21.892.000,00**	**21.744.000,00**	**(148.000,00)**	**99,32**	
2	**11**	**2-11.0-00.0-00.01**	**01**	**2.01**	**0001**	**5**	**1**		**BELANJA OPERASI**	**21.892.000,00**	**21.744.000,00**	**(148.000,00)**	**99,32**	
2	11	2-11.0-00.0-00.01	01	2.01	0001	5	1	02	Belanja Barang dan Jasa	21.892.000,00	21.744.000,00	(148.000,00)	99,32	
2	**11**	**2-11.0-00.0-00.01**	**01**	**2.01**	**0002**				**Koordinasi dan Penyusunan Dokumen RKA-SKPD**	**2.678.600,00**	**2.678.600,00**	**0,00**	**100,00**	
2	**11**	**2-11.0-00.0-00.01**	**01**	**2.01**	**0002**	**5**			**BELANJA DAERAH**	**2.678.600,00**	**2.678.600,00**	**0,00**	**100,00**	
2	**11**	**2-11.0-00.0-00.01**	**01**	**2.01**	**0002**	**5**	**1**		**BELANJA OPERASI**	**2.678.600,00**	**2.678.600,00**	**0,00**	**100,00**	
2	11	2-11.0-00.0-00.01	01	2.01	0002	5	1	02	Belanja Barang dan Jasa	2.678.600,00	2.678.600,00	0,00	100,00	
2	**11**	**2-11.0-00.0-00.01**	**01**	**2.01**	**0003**				**Koordinasi dan Penyusunan Dokumen Perubahan RKA-SKPD**	**2.491.000,00**	**2.491.000,00**	**0,00**	**100,00**	
2	**11**	**2-11.0-00.0-00.01**	**01**	**2.01**	**0003**	**5**			**BELANJA DAERAH**	**2.491.000,00**	**2.491.000,00**	**0,00**	**100,00**	
2	**11**	**2-11.0-00.0-00.01**	**01**	**2.01**	**0003**	**5**	**1**		**BELANJA OPERASI**	**2.491.000,00**	**2.491.000,00**	**0,00**	**100,00**	
2	11	2-11.0-00.0-00.01	01	2.01	0003	5	1	02	Belanja Barang dan Jasa	2.491.000,00	2.491.000,00	0,00	100,00	
2	**11**	**2-11.0-00.0-00.01**	**01**	**2.01**	**0004**				**Koordinasi dan Penyusunan DPA-SKPD**	**1.875.200,00**	**1.875.200,00**	**0,00**	**100,00**	
2	**11**	**2-11.0-00.0-00.01**	**01**	**2.01**	**0004**	**5**			**BELANJA DAERAH**	**1.875.200,00**	**1.875.200,00**	**0,00**	**100,00**	
2	**11**	**2-11.0-00.0-00.01**	**01**	**2.01**	**0004**	**5**	**1**		**BELANJA OPERASI**	**1.875.200,00**	**1.875.200,00**	**0,00**	**100,00**	
2	11	2-11.0-00.0-00.01	01	2.01	0004	5	1	02	Belanja Barang dan Jasa	1.875.200,00	1.875.200,00	0,00	100,00	
2	**11**	**2-11.0-00.0-00.01**	**01**	**2.01**	**0005**				**Koordinasi dan Penyusunan Perubahan DPA- SKPD**	**2.269.000,00**	**2.269.000,00**	**0,00**	**100,00**	
2	**11**	**2-11.0-00.0-00.01**	**01**	**2.01**	**0005**	**5**			**BELANJA DAERAH**	**2.269.000,00**	**2.269.000,00**	**0,00**	**100,00**	
2	**11**	**2-11.0-00.0-00.01**	**01**	**2.01**	**0005**	**5**	**1**		**BELANJA OPERASI**	**2.269.000,00**	**2.269.000,00**	**0,00**	**100,00**	
2	11	2-11.0-00.0-00.01	01	2.01	0005	5	1	02	Belanja Barang dan Jasa	2.269.000,00	2.269.000,00	0,00	100,00	
2	**11**	**2-11.0-00.0-00.01**	**01**	**2.01**	**0006**				**Koordinasi dan Penyusunan Laporan Capaian Kinerja dan Ikhtisar Realisasi**	**1.935.000,00**	**1.935.000,00**	**0,00**	**100,00**	
2	**11**	**2-11.0-00.0-00.01**	**01**	**2.01**	**0006**	**5**			**BELANJA DAERAH**	**1.935.000,00**	**1.935.000,00**	**0,00**	**100,00**	
2	**11**	**2-11.0-00.0-00.01**	**01**	**2.01**	**0006**	**5**	**1**		**BELANJA OPERASI**	**1.935.000,00**	**1.935.000,00**	**0,00**	**100,00**	
2	11	2-11.0-00.0-00.01	01	2.01	0006	5	1	02	Belanja Barang dan Jasa	1.935.000,00	1.935.000,00	0,00	100,00	
2	**11**	**2-11.0-00.0-00.01**	**01**	**2.01**	**0007**				**Evaluasi Kinerja Perangkat Daerah**	**3.985.000,00**	**3.985.000,00**	**0,00**	**100,00**	
2	**11**	**2-11.0-00.0-00.01**	**01**	**2.01**	**0007**	**5**			**BELANJA DAERAH**	**3.985.000,00**	**3.985.000,00**	**0,00**	**100,00**	
2	**11**	**2-11.0-00.0-00.01**	**01**	**2.01**	**0007**	**5**	**1**		**BELANJA OPERASI**	**3.985.000,00**	**3.985.000,00**	**0,00**	**100,00**	
2	11	2-11.0-00.0-00.01	01	2.01	0007	5	1	02	Belanja Barang dan Jasa	3.985.000,00	3.985.000,00	0,00	100,00	
2	**11**	**2-11.0-00.0-00.01**	**01**	**2.02**					**Administrasi Keuangan Perangkat Daerah**	**3.141.413.781,00**	**2.993.066.472,00**	**(148.347.309,00)**	**95,28**	
2	**11**	**2-11.0-00.0-00.01**	**01**	**2.02**	**0001**				**Penyediaan Gaji dan Tunjangan ASN**	**3.135.965.581,00**	**2.987.675.072,00**	**(148.290.509,00)**	**95,27**	
2	**11**	**2-11.0-00.0-00.01**	**01**	**2.02**	**0001**	**5**			**BELANJA DAERAH**	**3.135.965.581,00**	**2.987.675.072,00**	**(148.290.509,00)**	**95,27**	
2	**11**	**2-11.0-00.0-00.01**	**01**	**2.02**	**0001**	**5**	**1**		**BELANJA OPERASI**	**3.135.965.581,00**	**2.987.675.072,00**	**(148.290.509,00)**	**95,27**	
2	11	2-11.0-00.0-00.01	01	2.02	0001	5	1	01	Belanja Pegawai	3.135.965.581,00	2.987.675.072,00	(148.290.509,00)	95,27	
2	**11**	**2-11.0-00.0-00.01**	**01**	**2.02**	**0005**				**Koordinasi dan Penyusunan Laporan Keuangan Akhir Tahun SKPD**	**1.635.200,00**	**1.635.200,00**	**0,00**	**100,00**	

KODE REKENING									URAIAN	JUMLAH (Rp)		BERTAMBAH/ (BERKURANG)		DASAR HUKUM
										ANGGARAN	REALISASI	(Rp)	%	
1									2	3	4	5	6	7
2	**11**	**2-11.0-00.0-00.01**	**01**	**2.02**	**0005**	**5**			**BELANJA DAERAH**	**1.635.200,00**	**1.635.200,00**	**0,00**	**100,00**	
2	**11**	**2-11.0-00.0-00.01**	**01**	**2.02**	**0005**	**5**	**1**		**BELANJA OPERASI**	**1.635.200,00**	**1.635.200,00**	**0,00**	**100,00**	
2	11	2-11.0-00.0-00.01	01	2.02	0005	5	1	02	Belanja Barang dan Jasa	1.635.200,00	1.635.200,00	0,00	100,00	
2	**11**	**2-11.0-00.0-00.01**	**01**	**2.02**	**0007**				**Koordinasi dan Penyusunan Laporan Keuangan Bulanan/ Triwulanan/ Semesteran**	**1.724.000,00**	**1.724.000,00**	**0,00**	**100,00**	
2	**11**	**2-11.0-00.0-00.01**	**01**	**2.02**	**0007**	**5**			**BELANJA DAERAH**	**1.724.000,00**	**1.724.000,00**	**0,00**	**100,00**	
2	**11**	**2-11.0-00.0-00.01**	**01**	**2.02**	**0007**	**5**	**1**		**BELANJA OPERASI**	**1.724.000,00**	**1.724.000,00**	**0,00**	**100,00**	
2	11	2-11.0-00.0-00.01	01	2.02	0007	5	1	02	Belanja Barang dan Jasa	1.724.000,00	1.724.000,00	0,00	100,00	
2	**11**	**2-11.0-00.0-00.01**	**01**	**2.02**	**0008**				**Penyusunan Pelaporan dan Analisis Prognosis Realisasi Anggaran**	**2.089.000,00**	**2.032.200,00**	**(56.800,00)**	**97,28**	
2	**11**	**2-11.0-00.0-00.01**	**01**	**2.02**	**0008**	**5**			**BELANJA DAERAH**	**2.089.000,00**	**2.032.200,00**	**(56.800,00)**	**97,28**	
2	**11**	**2-11.0-00.0-00.01**	**01**	**2.02**	**0008**	**5**	**1**		**BELANJA OPERASI**	**2.089.000,00**	**2.032.200,00**	**(56.800,00)**	**97,28**	
2	11	2-11.0-00.0-00.01	01	2.02	0008	5	1	02	Belanja Barang dan Jasa	2.089.000,00	2.032.200,00	(56.800,00)	97,28	
2	**11**	**2-11.0-00.0-00.01**	**01**	**2.03**					**Administrasi Barang Milik Daerah pada Perangkat Daerah**	**3.432.800,00**	**3.432.800,00**	**0,00**	**100,00**	
2	**11**	**2-11.0-00.0-00.01**	**01**	**2.03**	**0001**				**Penyusunan Perencanaan Kebutuhan Barang Milik Daerah SKPD**	**3.432.800,00**	**3.432.800,00**	**0,00**	**100,00**	
2	**11**	**2-11.0-00.0-00.01**	**01**	**2.03**	**0001**	**5**			**BELANJA DAERAH**	**3.432.800,00**	**3.432.800,00**	**0,00**	**100,00**	
2	**11**	**2-11.0-00.0-00.01**	**01**	**2.03**	**0001**	**5**	**1**		**BELANJA OPERASI**	**3.432.800,00**	**3.432.800,00**	**0,00**	**100,00**	
2	11	2-11.0-00.0-00.01	01	2.03	0001	5	1	02	Belanja Barang dan Jasa	3.432.800,00	3.432.800,00	0,00	100,00	
2	**11**	**2-11.0-00.0-00.01**	**01**	**2.05**					**Administrasi Kepegawaian Perangkat Daerah**	**19.787.000,00**	**19.787.000,00**	**0,00**	**100,00**	
2	**11**	**2-11.0-00.0-00.01**	**01**	**2.05**	**0005**				**Monitoring, Evaluasi, dan Penilaian Kinerja Pegawai**	**4.787.000,00**	**4.787.000,00**	**0,00**	**100,00**	
2	**11**	**2-11.0-00.0-00.01**	**01**	**2.05**	**0005**	**5**			**BELANJA DAERAH**	**4.787.000,00**	**4.787.000,00**	**0,00**	**100,00**	
2	**11**	**2-11.0-00.0-00.01**	**01**	**2.05**	**0005**	**5**	**1**		**BELANJA OPERASI**	**4.787.000,00**	**4.787.000,00**	**0,00**	**100,00**	
2	11	2-11.0-00.0-00.01	01	2.05	0005	5	1	02	Belanja Barang dan Jasa	4.787.000,00	4.787.000,00	0,00	100,00	
2	**11**	**2-11.0-00.0-00.01**	**01**	**2.05**	**0009**				**Pendidikan dan Pelatihan Pegawai Berdasarkan Tugas dan Fungsi**	**15.000.000,00**	**15.000.000,00**	**0,00**	**100,00**	
2	**11**	**2-11.0-00.0-00.01**	**01**	**2.05**	**0009**	**5**			**BELANJA DAERAH**	**15.000.000,00**	**15.000.000,00**	**0,00**	**100,00**	
2	**11**	**2-11.0-00.0-00.01**	**01**	**2.05**	**0009**	**5**	**1**		**BELANJA OPERASI**	**15.000.000,00**	**15.000.000,00**	**0,00**	**100,00**	
2	11	2-11.0-00.0-00.01	01	2.05	0009	5	1	02	Belanja Barang dan Jasa	15.000.000,00	15.000.000,00	0,00	100,00	
2	**11**	**2-11.0-00.0-00.01**	**01**	**2.06**					**Administrasi Umum Perangkat Daerah**	**104.399.600,00**	**102.334.794,00**	**(2.064.806,00)**	**98,02**	
2	**11**	**2-11.0-00.0-00.01**	**01**	**2.06**	**0001**				**Penyediaan Komponen Instalasi Listrik/Penerangan Bangunan Kantor**	**3.839.000,00**	**3.839.000,00**	**0,00**	**100,00**	
2	**11**	**2-11.0-00.0-00.01**	**01**	**2.06**	**0001**	**5**			**BELANJA DAERAH**	**3.839.000,00**	**3.839.000,00**	**0,00**	**100,00**	
2	**11**	**2-11.0-00.0-00.01**	**01**	**2.06**	**0001**	**5**	**1**		**BELANJA OPERASI**	**3.839.000,00**	**3.839.000,00**	**0,00**	**100,00**	
2	11	2-11.0-00.0-00.01	01	2.06	0001	5	1	02	Belanja Barang dan Jasa	3.839.000,00	3.839.000,00	0,00	100,00	
2	**11**	**2-11.0-00.0-00.01**	**01**	**2.06**	**0002**				**Penyediaan Peralatan dan Perlengkapan Kantor**	**6.000.000,00**	**5.966.250,00**	**(33.750,00)**	**99,44**	
2	**11**	**2-11.0-00.0-00.01**	**01**	**2.06**	**0002**	**5**			**BELANJA DAERAH**	**6.000.000,00**	**5.966.250,00**	**(33.750,00)**	**99,44**	
2	**11**	**2-11.0-00.0-00.01**	**01**	**2.06**	**0002**	**5**	**2**		**BELANJA MODAL**	**6.000.000,00**	**5.966.250,00**	**(33.750,00)**	**99,44**	
2	11	2-11.0-00.0-00.01	01	2.06	0002	5	2	02	Belanja Modal Peralatan dan Mesin	6.000.000,00	5.966.250,00	(33.750,00)	99,44	
2	**11**	**2-11.0-00.0-00.01**	**01**	**2.06**	**0005**				**Penyediaan Barang Cetakan dan Penggandaan**	**10.230.600,00**	**10.230.600,00**	**0,00**	**100,00**	
2	**11**	**2-11.0-00.0-00.01**	**01**	**2.06**	**0005**	**5**			**BELANJA DAERAH**	**10.230.600,00**	**10.230.600,00**	**0,00**	**100,00**	
2	**11**	**2-11.0-00.0-00.01**	**01**	**2.06**	**0005**	**5**	**1**		**BELANJA OPERASI**	**10.230.600,00**	**10.230.600,00**	**0,00**	**100,00**	
2	11	2-11.0-00.0-00.01	01	2.06	0005	5	1	02	Belanja Barang dan Jasa	10.230.600,00	10.230.600,00	0,00	100,00	
2	**11**	**2-11.0-00.0-00.01**	**01**	**2.06**	**0006**				**Penyediaan Bahan Bacaan dan Peraturan Perundang-undangan**	**8.280.000,00**	**8.280.000,00**	**0,00**	**100,00**	
2	**11**	**2-11.0-00.0-00.01**	**01**	**2.06**	**0006**	**5**			**BELANJA DAERAH**	**8.280.000,00**	**8.280.000,00**	**0,00**	**100,00**	
2	**11**	**2-11.0-00.0-00.01**	**01**	**2.06**	**0006**	**5**	**1**		**BELANJA OPERASI**	**8.280.000,00**	**8.280.000,00**	**0,00**	**100,00**	
2	11	2-11.0-00.0-00.01	01	2.06	0006	5	1	02	Belanja Barang dan Jasa	8.280.000,00	8.280.000,00	0,00	100,00	
2	**11**	**2-11.0-00.0-00.01**	**01**	**2.06**	**0008**				**Fasilitasi Kunjungan Tamu**	**6.520.000,00**	**6.520.000,00**	**0,00**	**100,00**	
2	**11**	**2-11.0-00.0-00.01**	**01**	**2.06**	**0008**	**5**			**BELANJA DAERAH**	**6.520.000,00**	**6.520.000,00**	**0,00**	**100,00**	
2	**11**	**2-11.0-00.0-00.01**	**01**	**2.06**	**0008**	**5**	**1**		**BELANJA OPERASI**	**6.520.000,00**	**6.520.000,00**	**0,00**	**100,00**	
2	11	2-11.0-00.0-00.01	01	2.06	0008	5	1	02	Belanja Barang dan Jasa	6.520.000,00	6.520.000,00	0,00	100,00	
2	**11**	**2-11.0-00.0-00.01**	**01**	**2.06**	**0009**				**Penyelenggaraan Rapat Koordinasi dan Konsultasi SKPD**	**69.530.000,00**	**67.498.944,00**	**(2.031.056,00)**	**97,08**	

KODE REKENING									URAIAN	JUMLAH (Rp)		BERTAMBAH/ (BERKURANG)		DASAR HUKUM
										ANGGARAN	REALISASI	(Rp)	%	
1									2	3	4	5	6	7
2	**11**	**2-11.0-00.0-00.01**	**01**	**2.06**	**0009**	**5**			**BELANJA DAERAH**	**69.530.000,00**	**67.498.944,00**	**(2.031.056,00)**	**97,08**	
2	**11**	**2-11.0-00.0-00.01**	**01**	**2.06**	**0009**	**5**	**1**		**BELANJA OPERASI**	**69.530.000,00**	**67.498.944,00**	**(2.031.056,00)**	**97,08**	
2	11	2-11.0-00.0-00.01	01	2.06	0009	5	1	02	Belanja Barang dan Jasa	69.530.000,00	67.498.944,00	(2.031.056,00)	97,08	
2	**11**	**2-11.0-00.0-00.01**	**01**	**2.07**					**Pengadaan Barang Milik Daerah Penunjang Urusan Pemerintah Daerah**	**5.463.000,00**	**5.463.000,00**	**0,00**	**100,00**	
2	**11**	**2-11.0-00.0-00.01**	**01**	**2.07**	**0005**				**Pengadaan Mebel**	**5.463.000,00**	**5.463.000,00**	**0,00**	**100,00**	
2	**11**	**2-11.0-00.0-00.01**	**01**	**2.07**	**0005**	**5**			**BELANJA DAERAH**	**5.463.000,00**	**5.463.000,00**	**0,00**	**100,00**	
2	**11**	**2-11.0-00.0-00.01**	**01**	**2.07**	**0005**	**5**	**2**		**BELANJA MODAL**	**5.463.000,00**	**5.463.000,00**	**0,00**	**100,00**	
2	11	2-11.0-00.0-00.01	01	2.07	0005	5	2	02	Belanja Modal Peralatan dan Mesin	5.463.000,00	5.463.000,00	0,00	100,00	
2	**11**	**2-11.0-00.0-00.01**	**01**	**2.08**					**Penyediaan Jasa Penunjang Urusan Pemerintahan Daerah**	**129.770.700,00**	**96.548.268,00**	**(33.222.432,00)**	**74,40**	
2	**11**	**2-11.0-00.0-00.01**	**01**	**2.08**	**0001**				**Penyediaan Jasa Surat Menyurat**	**3.000.000,00**	**3.000.000,00**	**0,00**	**100,00**	
2	**11**	**2-11.0-00.0-00.01**	**01**	**2.08**	**0001**	**5**			**BELANJA DAERAH**	**3.000.000,00**	**3.000.000,00**	**0,00**	**100,00**	
2	**11**	**2-11.0-00.0-00.01**	**01**	**2.08**	**0001**	**5**	**1**		**BELANJA OPERASI**	**3.000.000,00**	**3.000.000,00**	**0,00**	**100,00**	
2	11	2-11.0-00.0-00.01	01	2.08	0001	5	1	02	Belanja Barang dan Jasa	3.000.000,00	3.000.000,00	0,00	100,00	
2	**11**	**2-11.0-00.0-00.01**	**01**	**2.08**	**0002**				**Penyediaan Jasa Komunikasi, Sumber Daya Air dan Listrik**	**61.900.000,00**	**29.007.568,00**	**(32.892.432,00)**	**46,86**	
2	**11**	**2-11.0-00.0-00.01**	**01**	**2.08**	**0002**	**5**			**BELANJA DAERAH**	**61.900.000,00**	**29.007.568,00**	**(32.892.432,00)**	**46,86**	
2	**11**	**2-11.0-00.0-00.01**	**01**	**2.08**	**0002**	**5**	**1**		**BELANJA OPERASI**	**61.900.000,00**	**29.007.568,00**	**(32.892.432,00)**	**46,86**	
2	11	2-11.0-00.0-00.01	01	2.08	0002	5	1	02	Belanja Barang dan Jasa	61.900.000,00	29.007.568,00	(32.892.432,00)	46,86	
2	**11**	**2-11.0-00.0-00.01**	**01**	**2.08**	**0004**				**Penyediaan Jasa Pelayanan Umum Kantor**	**64.870.700,00**	**64.540.700,00**	**(330.000,00)**	**99,49**	
2	**11**	**2-11.0-00.0-00.01**	**01**	**2.08**	**0004**	**5**			**BELANJA DAERAH**	**64.870.700,00**	**64.540.700,00**	**(330.000,00)**	**99,49**	
2	**11**	**2-11.0-00.0-00.01**	**01**	**2.08**	**0004**	**5**	**1**		**BELANJA OPERASI**	**64.870.700,00**	**64.540.700,00**	**(330.000,00)**	**99,49**	
2	11	2-11.0-00.0-00.01	01	2.08	0004	5	1	02	Belanja Barang dan Jasa	64.870.700,00	64.540.700,00	(330.000,00)	99,49	
2	**11**	**2-11.0-00.0-00.01**	**01**	**2.09**					**Pemeliharaan Barang Milik Daerah Penunjang Urusan Pemerintahan Daerah**	**239.474.000,00**	**188.313.818,00**	**(51.160.182,00)**	**78,64**	
2	**11**	**2-11.0-00.0-00.01**	**01**	**2.09**	**0002**				**Penyediaan Jasa Pemeliharaan, Biaya Pemeliharaan, Pajak dan Perizinan Kendaraan Dinas Operasional atau Lapangan**	**164.000.000,00**	**113.039.818,00**	**(50.960.182,00)**	**68,93**	
2	**11**	**2-11.0-00.0-00.01**	**01**	**2.09**	**0002**	**5**			**BELANJA DAERAH**	**164.000.000,00**	**113.039.818,00**	**(50.960.182,00)**	**68,93**	
2	**11**	**2-11.0-00.0-00.01**	**01**	**2.09**	**0002**	**5**	**1**		**BELANJA OPERASI**	**164.000.000,00**	**113.039.818,00**	**(50.960.182,00)**	**68,93**	
2	11	2-11.0-00.0-00.01	01	2.09	0002	5	1	02	Belanja Barang dan Jasa	164.000.000,00	113.039.818,00	(50.960.182,00)	68,93	
2	**11**	**2-11.0-00.0-00.01**	**01**	**2.09**	**0006**				**Pemeliharaan Peralatan dan Mesin Lainnya**	**16.530.000,00**	**16.330.000,00**	**(200.000,00)**	**98,79**	
2	**11**	**2-11.0-00.0-00.01**	**01**	**2.09**	**0006**	**5**			**BELANJA DAERAH**	**16.530.000,00**	**16.330.000,00**	**(200.000,00)**	**98,79**	
2	**11**	**2-11.0-00.0-00.01**	**01**	**2.09**	**0006**	**5**	**1**		**BELANJA OPERASI**	**16.530.000,00**	**16.330.000,00**	**(200.000,00)**	**98,79**	
2	11	2-11.0-00.0-00.01	01	2.09	0006	5	1	02	Belanja Barang dan Jasa	16.530.000,00	16.330.000,00	(200.000,00)	98,79	
2	**11**	**2-11.0-00.0-00.01**	**01**	**2.09**	**0010**				**Pemeliharaan/Rehabilitasi Sarana dan Prasarana Gedung Kantor atau Bangunan**	**58.944.000,00**	**58.944.000,00**	**0,00**	**100,00**	
2	**11**	**2-11.0-00.0-00.01**	**01**	**2.09**	**0010**	**5**			**BELANJA DAERAH**	**58.944.000,00**	**58.944.000,00**	**0,00**	**100,00**	
2	**11**	**2-11.0-00.0-00.01**	**01**	**2.09**	**0010**	**5**	**1**		**BELANJA OPERASI**	**58.944.000,00**	**58.944.000,00**	**0,00**	**100,00**	
2	11	2-11.0-00.0-00.01	01	2.09	0010	5	1	02	Belanja Barang dan Jasa	58.944.000,00	58.944.000,00	0,00	100,00	
2	**11**	**2-11.0-00.0-00.01**	**08**						**PROGRAM PENINGKATAN PENDIDIKAN, PELATIHAN DAN PENYULUHAN LINGKUNGAN HIDUP UNTUK MASYARAKAT**	**5.280.385.500,00**	**5.190.333.045,00**	**(90.052.455,00)**	**98,29**	
2	**11**	**2-11.0-00.0-00.01**	**08**	**2.01**					**Penyelenggaraan Pendidikan, Pelatihan, dan Penyuluhan Lingkungan Hidup untuk Lembaga Kemasyarakatan Tingkat Daerah Kabupaten/Kota**	**5.280.385.500,00**	**5.190.333.045,00**	**(90.052.455,00)**	**98,29**	
2	**11**	**2-11.0-00.0-00.01**	**08**	**2.01**	**0002**				**Pendampingan Gerakan Peduli Lingkungan Hidup**	**865.456.500,00**	**814.362.700,00**	**(51.093.800,00)**	**94,10**	
2	**11**	**2-11.0-00.0-00.01**	**08**	**2.01**	**0002**	**5**			**BELANJA DAERAH**	**865.456.500,00**	**814.362.700,00**	**(51.093.800,00)**	**94,10**	
2	**11**	**2-11.0-00.0-00.01**	**08**	**2.01**	**0002**	**5**	**1**		**BELANJA OPERASI**	**750.706.500,00**	**699.840.700,00**	**(50.865.800,00)**	**93,22**	
2	11	2-11.0-00.0-00.01	08	2.01	0002	5	1	02	Belanja Barang dan Jasa	740.706.500,00	689.840.700,00	(50.865.800,00)	93,13	
2	11	2-11.0-00.0-00.01	08	2.01	0002	5	1	05	Belanja Hibah	10.000.000,00	10.000.000,00	0,00	100,00	
2	**11**	**2-11.0-00.0-00.01**	**08**	**2.01**	**0002**	**5**	**2**		**BELANJA MODAL**	**114.750.000,00**	**114.522.000,00**	**(228.000,00)**	**99,80**	
2	11	2-11.0-00.0-00.01	08	2.01	0002	5	2	02	Belanja Modal Peralatan dan Mesin	114.750.000,00	114.522.000,00	(228.000,00)	99,80	
2	**11**	**2-11.0-00.0-00.01**	**08**	**2.01**	**0003**				**Penyelenggaraan Penyuluhan dan Kampanye Lingkungan Hidup**	**2.988.721.000,00**	**2.975.326.250,00**	**(13.394.750,00)**	**99,55**	
2	**11**	**2-11.0-00.0-00.01**	**08**	**2.01**	**0003**	**5**			**BELANJA DAERAH**	**2.988.721.000,00**	**2.975.326.250,00**	**(13.394.750,00)**	**99,55**	

KODE REKENING									URAIAN	JUMLAH (Rp)		BERTAMBAH/ (BERKURANG)		DASAR HUKUM
										ANGGARAN	REALISASI	(Rp)	%	
1									2	3	4	5	6	7
2	**11**	**2-11.0-00.0-00.01**	**08**	**2.01**	**0003**	**5**	**1**		**BELANJA OPERASI**	**2.988.721.000,00**	**2.975.326.250,00**	**(13.394.750,00)**	**99,55**	
2	11	2-11.0-00.0-00.01	08	2.01	0003	5	1	02	Belanja Barang dan Jasa	2.988.721.000,00	2.975.326.250,00	(13.394.750,00)	99,55	
2	**11**	**2-11.0-00.0-00.01**	**08**	**2.01**	**0005**				**Peningkatan Kapasitas dan Kompetensi Sumber Daya Manusia Bidang lingkungan hidup untuk Lembaga pendidikan formal/lembaga**	**1.426.208.000,00**	**1.400.644.095,00**	**(25.563.905,00)**	**98,21**	
2	**11**	**2-11.0-00.0-00.01**	**08**	**2.01**	**0005**	**5**			**BELANJA DAERAH**	**1.426.208.000,00**	**1.400.644.095,00**	**(25.563.905,00)**	**98,21**	
2	**11**	**2-11.0-00.0-00.01**	**08**	**2.01**	**0005**	**5**	**1**		**BELANJA OPERASI**	**1.321.569.500,00**	**1.299.895.500,00**	**(21.674.000,00)**	**98,36**	
2	11	2-11.0-00.0-00.01	08	2.01	0005	5	1	02	Belanja Barang dan Jasa	1.321.569.500,00	1.299.895.500,00	(21.674.000,00)	98,36	
2	**11**	**2-11.0-00.0-00.01**	**08**	**2.01**	**0005**	**5**	**2**		**BELANJA MODAL**	**104.638.500,00**	**100.748.595,00**	**(3.889.905,00)**	**96,28**	
2	11	2-11.0-00.0-00.01	08	2.01	0005	5	2	02	Belanja Modal Peralatan dan Mesin	104.638.500,00	100.748.595,00	(3.889.905,00)	96,28	
2	**11**	**2-11.0-00.0-00.01**	**11**						**PROGRAM PENGELOLAAN PERSAMPAHAN**	**26.044.400,00**	**25.316.400,00**	**(728.000,00)**	**97,20**	
2	**11**	**2-11.0-00.0-00.01**	**11**	**2.01**					**Pengelolaan Sampah**	**26.044.400,00**	**25.316.400,00**	**(728.000,00)**	**97,20**	
2	**11**	**2-11.0-00.0-00.01**	**11**	**2.01**	**0004**				**Peningkatan Peran Serta Masyarakat dalam Pengelolaan Persampahan**	**26.044.400,00**	**25.316.400,00**	**(728.000,00)**	**97,20**	
2	**11**	**2-11.0-00.0-00.01**	**11**	**2.01**	**0004**	**5**			**BELANJA DAERAH**	**26.044.400,00**	**25.316.400,00**	**(728.000,00)**	**97,20**	
2	**11**	**2-11.0-00.0-00.01**	**11**	**2.01**	**0004**	**5**	**1**		**BELANJA OPERASI**	**26.044.400,00**	**25.316.400,00**	**(728.000,00)**	**97,20**	
2	11	2-11.0-00.0-00.01	11	2.01	0004	5	1	02	Belanja Barang dan Jasa	26.044.400,00	25.316.400,00	(728.000,00)	97,20	
									JUMLAH PENDAPATAN	**102.462.200,00**	**78.750.200,00**	**(23.712.000,00)**	**76,86**	
									JUMLAH BELANJA	**8.987.296.581,00**	**8.661.573.397,00**	**(325.723.184,00)**	**96,38**	
									TOTAL SURPLUS/(DEFISIT)	**(8.884.834.381,00)**	**(8.582.823.197,00)**	**302.011.184,00**	**96,60**	

Urusan Pemerintahan : URUSAN PEMERINTAHAN WAJIB YANG TIDAK BERKAITAN DENGAN PELAYANAN DASAR
Organisasi : DINAS KEPENDUDUKAN DAN PENCATATAN SIPIL

KODE REKENING									URAIAN	JUMLAH (Rp)		BERTAMBAH/ (BERKURANG)		DASAR HUKUM
										ANGGARAN	REALISASI	(Rp)	%	
1									2	3	4	5	6	7
									PENDAPATAN DAERAH	**0,00**	**0,00**	**0,00**	**0,00**	Perbup No 37 Tahun 2025 Penjabaran Perubahan APBD TA 2025
									Jumlah Pendapatan	**0,00**	**0,00**	**0,00**	**0,00**	
									BELANJA DAERAH	**4.804.029.879,00**	**4.657.527.214,00**	**(146.502.665,00)**	**96,95**	
2									**URUSAN PEMERINTAHAN WAJIB YANG TIDAK BERKAITAN DENGAN PELAYANAN DASAR**	**4.804.029.879,00**	**4.657.527.214,00**	**(146.502.665,00)**	**96,95**	
2	**12**								**URUSAN PEMERINTAHAN BIDANG ADMINISTRASI KEPENDUDUKAN DAN PENCATATAN SIPIL**	**4.804.029.879,00**	**4.657.527.214,00**	**(146.502.665,00)**	**96,95**	
2	**12**	**2-12.0-00.0-00.09**	**01**						**PROGRAM PENUNJANG URUSAN PEMERINTAHAN DAERAH KABUPATEN/KOTA**	**3.756.791.779,00**	**3.650.773.698,00**	**(106.018.081,00)**	**97,18**	
2	**12**	**2-12.0-00.0-00.09**	**01**	**2.01**					**Perencanaan, Penganggaran, dan Evaluasi Kinerja Perangkat Daerah**	**27.272.000,00**	**26.434.000,00**	**(838.000,00)**	**96,93**	
2	**12**	**2-12.0-00.0-00.09**	**01**	**2.01**	**0001**				**Penyusunan Dokumen Perencanaan Perangkat Daerah**	**21.172.000,00**	**20.334.000,00**	**(838.000,00)**	**96,04**	
2	**12**	**2-12.0-00.0-00.09**	**01**	**2.01**	**0001**	**5**			**BELANJA DAERAH**	**21.172.000,00**	**20.334.000,00**	**(838.000,00)**	**96,04**	
2	**12**	**2-12.0-00.0-00.09**	**01**	**2.01**	**0001**	**5**	**1**		**BELANJA OPERASI**	**21.172.000,00**	**20.334.000,00**	**(838.000,00)**	**96,04**	
2	12	2-12.0-00.0-00.09	01	2.01	0001	5	1	02	Belanja Barang dan Jasa	21.172.000,00	20.334.000,00	(838.000,00)	96,04	
2	**12**	**2-12.0-00.0-00.09**	**01**	**2.01**	**0002**				**Koordinasi dan Penyusunan Dokumen RKA-SKPD**	**487.000,00**	**487.000,00**	**0,00**	**100,00**	
2	**12**	**2-12.0-00.0-00.09**	**01**	**2.01**	**0002**	**5**			**BELANJA DAERAH**	**487.000,00**	**487.000,00**	**0,00**	**100,00**	
2	**12**	**2-12.0-00.0-00.09**	**01**	**2.01**	**0002**	**5**	**1**		**BELANJA OPERASI**	**487.000,00**	**487.000,00**	**0,00**	**100,00**	
2	12	2-12.0-00.0-00.09	01	2.01	0002	5	1	02	Belanja Barang dan Jasa	487.000,00	487.000,00	0,00	100,00	
2	**12**	**2-12.0-00.0-00.09**	**01**	**2.01**	**0003**				**Koordinasi dan Penyusunan Dokumen Perubahan RKA-SKPD**	**350.000,00**	**350.000,00**	**0,00**	**100,00**	
2	**12**	**2-12.0-00.0-00.09**	**01**	**2.01**	**0003**	**5**			**BELANJA DAERAH**	**350.000,00**	**350.000,00**	**0,00**	**100,00**	
2	**12**	**2-12.0-00.0-00.09**	**01**	**2.01**	**0003**	**5**	**1**		**BELANJA OPERASI**	**350.000,00**	**350.000,00**	**0,00**	**100,00**	
2	12	2-12.0-00.0-00.09	01	2.01	0003	5	1	02	Belanja Barang dan Jasa	350.000,00	350.000,00	0,00	100,00	
2	**12**	**2-12.0-00.0-00.09**	**01**	**2.01**	**0004**				**Koordinasi dan Penyusunan DPA-SKPD**	**736.000,00**	**736.000,00**	**0,00**	**100,00**	
2	**12**	**2-12.0-00.0-00.09**	**01**	**2.01**	**0004**	**5**			**BELANJA DAERAH**	**736.000,00**	**736.000,00**	**0,00**	**100,00**	
2	**12**	**2-12.0-00.0-00.09**	**01**	**2.01**	**0004**	**5**	**1**		**BELANJA OPERASI**	**736.000,00**	**736.000,00**	**0,00**	**100,00**	
2	12	2-12.0-00.0-00.09	01	2.01	0004	5	1	02	Belanja Barang dan Jasa	736.000,00	736.000,00	0,00	100,00	
2	**12**	**2-12.0-00.0-00.09**	**01**	**2.01**	**0005**				**Koordinasi dan Penyusunan Perubahan DPA- SKPD**	**413.000,00**	**413.000,00**	**0,00**	**100,00**	
2	**12**	**2-12.0-00.0-00.09**	**01**	**2.01**	**0005**	**5**			**BELANJA DAERAH**	**413.000,00**	**413.000,00**	**0,00**	**100,00**	
2	**12**	**2-12.0-00.0-00.09**	**01**	**2.01**	**0005**	**5**	**1**		**BELANJA OPERASI**	**413.000,00**	**413.000,00**	**0,00**	**100,00**	
2	12	2-12.0-00.0-00.09	01	2.01	0005	5	1	02	Belanja Barang dan Jasa	413.000,00	413.000,00	0,00	100,00	
2	**12**	**2-12.0-00.0-00.09**	**01**	**2.01**	**0006**				**Koordinasi dan Penyusunan Laporan Capaian Kinerja dan Ikhtisar Realisasi**	**1.240.000,00**	**1.240.000,00**	**0,00**	**100,00**	
2	**12**	**2-12.0-00.0-00.09**	**01**	**2.01**	**0006**	**5**			**BELANJA DAERAH**	**1.240.000,00**	**1.240.000,00**	**0,00**	**100,00**	
2	**12**	**2-12.0-00.0-00.09**	**01**	**2.01**	**0006**	**5**	**1**		**BELANJA OPERASI**	**1.240.000,00**	**1.240.000,00**	**0,00**	**100,00**	
2	12	2-12.0-00.0-00.09	01	2.01	0006	5	1	02	Belanja Barang dan Jasa	1.240.000,00	1.240.000,00	0,00	100,00	
2	**12**	**2-12.0-00.0-00.09**	**01**	**2.01**	**0007**				**Evaluasi Kinerja Perangkat Daerah**	**2.874.000,00**	**2.874.000,00**	**0,00**	**100,00**	
2	**12**	**2-12.0-00.0-00.09**	**01**	**2.01**	**0007**	**5**			**BELANJA DAERAH**	**2.874.000,00**	**2.874.000,00**	**0,00**	**100,00**	
2	**12**	**2-12.0-00.0-00.09**	**01**	**2.01**	**0007**	**5**	**1**		**BELANJA OPERASI**	**2.874.000,00**	**2.874.000,00**	**0,00**	**100,00**	
2	12	2-12.0-00.0-00.09	01	2.01	0007	5	1	02	Belanja Barang dan Jasa	2.874.000,00	2.874.000,00	0,00	100,00	
2	**12**	**2-12.0-00.0-00.09**	**01**	**2.02**					**Administrasi Keuangan Perangkat Daerah**	**3.021.277.579,00**	**2.939.910.484,00**	**(81.367.095,00)**	**97,31**	
2	**12**	**2-12.0-00.0-00.09**	**01**	**2.02**	**0001**				**Penyediaan Gaji dan Tunjangan ASN**	**3.018.569.579,00**	**2.937.202.484,00**	**(81.367.095,00)**	**97,30**	
2	**12**	**2-12.0-00.0-00.09**	**01**	**2.02**	**0001**	**5**			**BELANJA DAERAH**	**3.018.569.579,00**	**2.937.202.484,00**	**(81.367.095,00)**	**97,30**	
2	**12**	**2-12.0-00.0-00.09**	**01**	**2.02**	**0001**	**5**	**1**		**BELANJA OPERASI**	**3.018.569.579,00**	**2.937.202.484,00**	**(81.367.095,00)**	**97,30**	
2	12	2-12.0-00.0-00.09	01	2.02	0001	5	1	01	Belanja Pegawai	3.018.569.579,00	2.937.202.484,00	(81.367.095,00)	97,30	
2	**12**	**2-12.0-00.0-00.09**	**01**	**2.02**	**0005**				**Koordinasi dan Penyusunan Laporan Keuangan Akhir Tahun SKPD**	**1.230.000,00**	**1.230.000,00**	**0,00**	**100,00**	
2	**12**	**2-12.0-00.0-00.09**	**01**	**2.02**	**0005**	**5**			**BELANJA DAERAH**	**1.230.000,00**	**1.230.000,00**	**0,00**	**100,00**	
2	**12**	**2-12.0-00.0-00.09**	**01**	**2.02**	**0005**	**5**	**1**		**BELANJA OPERASI**	**1.230.000,00**	**1.230.000,00**	**0,00**	**100,00**	

KODE REKENING									URAIAN	JUMLAH (Rp)		BERTAMBAH/ (BERKURANG)		DASAR HUKUM
										ANGGARAN	REALISASI	(Rp)	%	
1									2	3	4	5	6	7
2	12	2-12.0-00.0-00.09	01	2.02	0005	5	1	02	Belanja Barang dan Jasa	1.230.000,00	1.230.000,00	0,00	100,00	
2	**12**	**2-12.0-00.0-00.09**	**01**	**2.02**	**0007**				**Koordinasi dan Penyusunan Laporan Keuangan Bulanan/ Triwulanan/ Semesteran**	**530.000,00**	**530.000,00**	**0,00**	**100,00**	
2	**12**	**2-12.0-00.0-00.09**	**01**	**2.02**	**0007**	**5**			**BELANJA DAERAH**	**530.000,00**	**530.000,00**	**0,00**	**100,00**	
2	**12**	**2-12.0-00.0-00.09**	**01**	**2.02**	**0007**	**5**	**1**		**BELANJA OPERASI**	**530.000,00**	**530.000,00**	**0,00**	**100,00**	
2	12	2-12.0-00.0-00.09	01	2.02	0007	5	1	02	Belanja Barang dan Jasa	530.000,00	530.000,00	0,00	100,00	
2	**12**	**2-12.0-00.0-00.09**	**01**	**2.02**	**0008**				**Penyusunan Pelaporan dan Analisis Prognosis Realisasi Anggaran**	**948.000,00**	**948.000,00**	**0,00**	**100,00**	
2	**12**	**2-12.0-00.0-00.09**	**01**	**2.02**	**0008**	**5**			**BELANJA DAERAH**	**948.000,00**	**948.000,00**	**0,00**	**100,00**	
2	**12**	**2-12.0-00.0-00.09**	**01**	**2.02**	**0008**	**5**	**1**		**BELANJA OPERASI**	**948.000,00**	**948.000,00**	**0,00**	**100,00**	
2	12	2-12.0-00.0-00.09	01	2.02	0008	5	1	02	Belanja Barang dan Jasa	948.000,00	948.000,00	0,00	100,00	
2	**12**	**2-12.0-00.0-00.09**	**01**	**2.03**					**Administrasi Barang Milik Daerah pada Perangkat Daerah**	**1.310.000,00**	**1.310.000,00**	**0,00**	**100,00**	
2	**12**	**2-12.0-00.0-00.09**	**01**	**2.03**	**0001**				**Penyusunan Perencanaan Kebutuhan Barang Milik Daerah SKPD**	**1.310.000,00**	**1.310.000,00**	**0,00**	**100,00**	
2	**12**	**2-12.0-00.0-00.09**	**01**	**2.03**	**0001**	**5**			**BELANJA DAERAH**	**1.310.000,00**	**1.310.000,00**	**0,00**	**100,00**	
2	**12**	**2-12.0-00.0-00.09**	**01**	**2.03**	**0001**	**5**	**1**		**BELANJA OPERASI**	**1.310.000,00**	**1.310.000,00**	**0,00**	**100,00**	
2	12	2-12.0-00.0-00.09	01	2.03	0001	5	1	02	Belanja Barang dan Jasa	1.310.000,00	1.310.000,00	0,00	100,00	
2	**12**	**2-12.0-00.0-00.09**	**01**	**2.05**					**Administrasi Kepegawaian Perangkat Daerah**	**22.248.000,00**	**19.348.000,00**	**(2.900.000,00)**	**86,97**	
2	**12**	**2-12.0-00.0-00.09**	**01**	**2.05**	**0005**				**Monitoring, Evaluasi, dan Penilaian Kinerja Pegawai**	**2.248.000,00**	**2.248.000,00**	**0,00**	**100,00**	
2	**12**	**2-12.0-00.0-00.09**	**01**	**2.05**	**0005**	**5**			**BELANJA DAERAH**	**2.248.000,00**	**2.248.000,00**	**0,00**	**100,00**	
2	**12**	**2-12.0-00.0-00.09**	**01**	**2.05**	**0005**	**5**	**1**		**BELANJA OPERASI**	**2.248.000,00**	**2.248.000,00**	**0,00**	**100,00**	
2	12	2-12.0-00.0-00.09	01	2.05	0005	5	1	02	Belanja Barang dan Jasa	2.248.000,00	2.248.000,00	0,00	100,00	
2	**12**	**2-12.0-00.0-00.09**	**01**	**2.05**	**0009**				**Pendidikan dan Pelatihan Pegawai Berdasarkan Tugas dan Fungsi**	**20.000.000,00**	**17.100.000,00**	**(2.900.000,00)**	**85,50**	
2	**12**	**2-12.0-00.0-00.09**	**01**	**2.05**	**0009**	**5**			**BELANJA DAERAH**	**20.000.000,00**	**17.100.000,00**	**(2.900.000,00)**	**85,50**	
2	**12**	**2-12.0-00.0-00.09**	**01**	**2.05**	**0009**	**5**	**1**		**BELANJA OPERASI**	**20.000.000,00**	**17.100.000,00**	**(2.900.000,00)**	**85,50**	
2	12	2-12.0-00.0-00.09	01	2.05	0009	5	1	02	Belanja Barang dan Jasa	20.000.000,00	17.100.000,00	(2.900.000,00)	85,50	
2	**12**	**2-12.0-00.0-00.09**	**01**	**2.06**					**Administrasi Umum Perangkat Daerah**	**107.245.400,00**	**105.530.753,00**	**(1.714.647,00)**	**98,40**	
2	**12**	**2-12.0-00.0-00.09**	**01**	**2.06**	**0001**				**Penyediaan Komponen Instalasi Listrik/Penerangan Bangunan Kantor**	**3.763.400,00**	**3.763.400,00**	**0,00**	**100,00**	
2	**12**	**2-12.0-00.0-00.09**	**01**	**2.06**	**0001**	**5**			**BELANJA DAERAH**	**3.763.400,00**	**3.763.400,00**	**0,00**	**100,00**	
2	**12**	**2-12.0-00.0-00.09**	**01**	**2.06**	**0001**	**5**	**1**		**BELANJA OPERASI**	**3.763.400,00**	**3.763.400,00**	**0,00**	**100,00**	
2	12	2-12.0-00.0-00.09	01	2.06	0001	5	1	02	Belanja Barang dan Jasa	3.763.400,00	3.763.400,00	0,00	100,00	
2	**12**	**2-12.0-00.0-00.09**	**01**	**2.06**	**0005**				**Penyediaan Barang Cetakan dan Penggandaan**	**11.625.000,00**	**11.625.000,00**	**0,00**	**100,00**	
2	**12**	**2-12.0-00.0-00.09**	**01**	**2.06**	**0005**	**5**			**BELANJA DAERAH**	**11.625.000,00**	**11.625.000,00**	**0,00**	**100,00**	
2	**12**	**2-12.0-00.0-00.09**	**01**	**2.06**	**0005**	**5**	**1**		**BELANJA OPERASI**	**11.625.000,00**	**11.625.000,00**	**0,00**	**100,00**	
2	12	2-12.0-00.0-00.09	01	2.06	0005	5	1	02	Belanja Barang dan Jasa	11.625.000,00	11.625.000,00	0,00	100,00	
2	**12**	**2-12.0-00.0-00.09**	**01**	**2.06**	**0006**				**Penyediaan Bahan Bacaan dan Peraturan Perundang-undangan**	**3.960.000,00**	**3.960.000,00**	**0,00**	**100,00**	
2	**12**	**2-12.0-00.0-00.09**	**01**	**2.06**	**0006**	**5**			**BELANJA DAERAH**	**3.960.000,00**	**3.960.000,00**	**0,00**	**100,00**	
2	**12**	**2-12.0-00.0-00.09**	**01**	**2.06**	**0006**	**5**	**1**		**BELANJA OPERASI**	**3.960.000,00**	**3.960.000,00**	**0,00**	**100,00**	
2	12	2-12.0-00.0-00.09	01	2.06	0006	5	1	02	Belanja Barang dan Jasa	3.960.000,00	3.960.000,00	0,00	100,00	
2	**12**	**2-12.0-00.0-00.09**	**01**	**2.06**	**0008**				**Fasilitasi Kunjungan Tamu**	**4.752.000,00**	**4.752.000,00**	**0,00**	**100,00**	
2	**12**	**2-12.0-00.0-00.09**	**01**	**2.06**	**0008**	**5**			**BELANJA DAERAH**	**4.752.000,00**	**4.752.000,00**	**0,00**	**100,00**	
2	**12**	**2-12.0-00.0-00.09**	**01**	**2.06**	**0008**	**5**	**1**		**BELANJA OPERASI**	**4.752.000,00**	**4.752.000,00**	**0,00**	**100,00**	
2	12	2-12.0-00.0-00.09	01	2.06	0008	5	1	02	Belanja Barang dan Jasa	4.752.000,00	4.752.000,00	0,00	100,00	
2	**12**	**2-12.0-00.0-00.09**	**01**	**2.06**	**0009**				**Penyelenggaraan Rapat Koordinasi dan Konsultasi SKPD**	**83.145.000,00**	**81.430.353,00**	**(1.714.647,00)**	**97,94**	
2	**12**	**2-12.0-00.0-00.09**	**01**	**2.06**	**0009**	**5**			**BELANJA DAERAH**	**83.145.000,00**	**81.430.353,00**	**(1.714.647,00)**	**97,94**	
2	**12**	**2-12.0-00.0-00.09**	**01**	**2.06**	**0009**	**5**	**1**		**BELANJA OPERASI**	**83.145.000,00**	**81.430.353,00**	**(1.714.647,00)**	**97,94**	
2	12	2-12.0-00.0-00.09	01	2.06	0009	5	1	02	Belanja Barang dan Jasa	83.145.000,00	81.430.353,00	(1.714.647,00)	97,94	
2	**12**	**2-12.0-00.0-00.09**	**01**	**2.07**					**Pengadaan Barang Milik Daerah Penunjang Urusan Pemerintah Daerah**	**406.847.100,00**	**403.924.092,00**	**(2.923.008,00)**	**99,28**	
2	**12**	**2-12.0-00.0-00.09**	**01**	**2.07**	**0005**				**Pengadaan Mebel**	**18.924.100,00**	**18.924.100,00**	**0,00**	**100,00**	
2	**12**	**2-12.0-00.0-00.09**	**01**	**2.07**	**0005**	**5**			**BELANJA DAERAH**	**18.924.100,00**	**18.924.100,00**	**0,00**	**100,00**	

KODE REKENING									URAIAN	JUMLAH (Rp)		BERTAMBAH/ (BERKURANG)		DASAR HUKUM
										ANGGARAN	REALISASI	(Rp)	%	
1									2	3	4	5	6	7
2	**12**	**2-12.0-00.0-00.09**	**01**	**2.07**	**0005**	**5**	**2**		**BELANJA MODAL**	**18.924.100,00**	**18.924.100,00**	**0,00**	**100,00**	
2	12	2-12.0-00.0-00.09	01	2.07	0005	5	2	02	Belanja Modal Peralatan dan Mesin	18.924.100,00	18.924.100,00	0,00	100,00	
2	**12**	**2-12.0-00.0-00.09**	**01**	**2.07**	**0006**				**Pengadaan Peralatan dan Mesin Lainnya**	**387.923.000,00**	**384.999.992,00**	**(2.923.008,00)**	**99,25**	
2	**12**	**2-12.0-00.0-00.09**	**01**	**2.07**	**0006**	**5**			**BELANJA DAERAH**	**387.923.000,00**	**384.999.992,00**	**(2.923.008,00)**	**99,25**	
2	**12**	**2-12.0-00.0-00.09**	**01**	**2.07**	**0006**	**5**	**2**		**BELANJA MODAL**	**387.923.000,00**	**384.999.992,00**	**(2.923.008,00)**	**99,25**	
2	12	2-12.0-00.0-00.09	01	2.07	0006	5	2	02	Belanja Modal Peralatan dan Mesin	387.923.000,00	384.999.992,00	(2.923.008,00)	99,25	
2	**12**	**2-12.0-00.0-00.09**	**01**	**2.08**					**Penyediaan Jasa Penunjang Urusan Pemerintahan Daerah**	**78.901.400,00**	**64.606.041,00**	**(14.295.359,00)**	**81,88**	
2	**12**	**2-12.0-00.0-00.09**	**01**	**2.08**	**0001**				**Penyediaan Jasa Surat Menyurat**	**2.000.000,00**	**1.700.000,00**	**(300.000,00)**	**85,00**	
2	**12**	**2-12.0-00.0-00.09**	**01**	**2.08**	**0001**	**5**			**BELANJA DAERAH**	**2.000.000,00**	**1.700.000,00**	**(300.000,00)**	**85,00**	
2	**12**	**2-12.0-00.0-00.09**	**01**	**2.08**	**0001**	**5**	**1**		**BELANJA OPERASI**	**2.000.000,00**	**1.700.000,00**	**(300.000,00)**	**85,00**	
2	12	2-12.0-00.0-00.09	01	2.08	0001	5	1	02	Belanja Barang dan Jasa	2.000.000,00	1.700.000,00	(300.000,00)	85,00	
2	**12**	**2-12.0-00.0-00.09**	**01**	**2.08**	**0002**				**Penyediaan Jasa Komunikasi, Sumber Daya Air dan Listrik**	**40.525.000,00**	**27.879.641,00**	**(12.645.359,00)**	**68,80**	
2	**12**	**2-12.0-00.0-00.09**	**01**	**2.08**	**0002**	**5**			**BELANJA DAERAH**	**40.525.000,00**	**27.879.641,00**	**(12.645.359,00)**	**68,80**	
2	**12**	**2-12.0-00.0-00.09**	**01**	**2.08**	**0002**	**5**	**1**		**BELANJA OPERASI**	**40.525.000,00**	**27.879.641,00**	**(12.645.359,00)**	**68,80**	
2	12	2-12.0-00.0-00.09	01	2.08	0002	5	1	02	Belanja Barang dan Jasa	40.525.000,00	27.879.641,00	(12.645.359,00)	68,80	
2	**12**	**2-12.0-00.0-00.09**	**01**	**2.08**	**0004**				**Penyediaan Jasa Pelayanan Umum Kantor**	**36.376.400,00**	**35.026.400,00**	**(1.350.000,00)**	**96,29**	
2	**12**	**2-12.0-00.0-00.09**	**01**	**2.08**	**0004**	**5**			**BELANJA DAERAH**	**36.376.400,00**	**35.026.400,00**	**(1.350.000,00)**	**96,29**	
2	**12**	**2-12.0-00.0-00.09**	**01**	**2.08**	**0004**	**5**	**1**		**BELANJA OPERASI**	**36.376.400,00**	**35.026.400,00**	**(1.350.000,00)**	**96,29**	
2	12	2-12.0-00.0-00.09	01	2.08	0004	5	1	02	Belanja Barang dan Jasa	36.376.400,00	35.026.400,00	(1.350.000,00)	96,29	
2	**12**	**2-12.0-00.0-00.09**	**01**	**2.09**					**Pemeliharaan Barang Milik Daerah Penunjang Urusan Pemerintahan Daerah**	**91.690.300,00**	**89.710.328,00**	**(1.979.972,00)**	**97,84**	
2	**12**	**2-12.0-00.0-00.09**	**01**	**2.09**	**0002**				**Penyediaan Jasa Pemeliharaan, Biaya Pemeliharaan, Pajak dan Perizinan Kendaraan Dinas Operasional atau Lapangan**	**56.150.000,00**	**55.010.028,00**	**(1.139.972,00)**	**97,97**	
2	**12**	**2-12.0-00.0-00.09**	**01**	**2.09**	**0002**	**5**			**BELANJA DAERAH**	**56.150.000,00**	**55.010.028,00**	**(1.139.972,00)**	**97,97**	
2	**12**	**2-12.0-00.0-00.09**	**01**	**2.09**	**0002**	**5**	**1**		**BELANJA OPERASI**	**56.150.000,00**	**55.010.028,00**	**(1.139.972,00)**	**97,97**	
2	12	2-12.0-00.0-00.09	01	2.09	0002	5	1	02	Belanja Barang dan Jasa	56.150.000,00	55.010.028,00	(1.139.972,00)	97,97	
2	**12**	**2-12.0-00.0-00.09**	**01**	**2.09**	**0006**				**Pemeliharaan Peralatan dan Mesin Lainnya**	**10.260.000,00**	**9.420.000,00**	**(840.000,00)**	**91,81**	
2	**12**	**2-12.0-00.0-00.09**	**01**	**2.09**	**0006**	**5**			**BELANJA DAERAH**	**10.260.000,00**	**9.420.000,00**	**(840.000,00)**	**91,81**	
2	**12**	**2-12.0-00.0-00.09**	**01**	**2.09**	**0006**	**5**	**1**		**BELANJA OPERASI**	**10.260.000,00**	**9.420.000,00**	**(840.000,00)**	**91,81**	
2	12	2-12.0-00.0-00.09	01	2.09	0006	5	1	02	Belanja Barang dan Jasa	10.260.000,00	9.420.000,00	(840.000,00)	91,81	
2	**12**	**2-12.0-00.0-00.09**	**01**	**2.09**	**0009**				**Pemeliharaan/Rehabilitasi Gedung Kantor dan Bangunan Lainnya**	**25.280.300,00**	**25.280.300,00**	**0,00**	**100,00**	
2	**12**	**2-12.0-00.0-00.09**	**01**	**2.09**	**0009**	**5**			**BELANJA DAERAH**	**25.280.300,00**	**25.280.300,00**	**0,00**	**100,00**	
2	**12**	**2-12.0-00.0-00.09**	**01**	**2.09**	**0009**	**5**	**1**		**BELANJA OPERASI**	**25.280.300,00**	**25.280.300,00**	**0,00**	**100,00**	
2	12	2-12.0-00.0-00.09	01	2.09	0009	5	1	02	Belanja Barang dan Jasa	25.280.300,00	25.280.300,00	0,00	100,00	
2	**12**	**2-12.0-00.0-00.09**	**01**	**2.09**	**0009**	**5**	**2**		**BELANJA MODAL**	**0,00**	**0,00**	**0,00**	**0,00**	
2	12	2-12.0-00.0-00.09	01	2.09	0009	5	2	02	Belanja Modal Peralatan dan Mesin	0,00	0,00	0,00	0,00	
2	**12**	**2-12.0-00.0-00.09**	**02**						**PROGRAM PENDAFTARAN PENDUDUK**	**361.603.900,00**	**354.554.683,00**	**(7.049.217,00)**	**98,05**	
2	**12**	**2-12.0-00.0-00.09**	**02**	**2.01**					**Pelayanan Pendaftaran Penduduk**	**361.603.900,00**	**354.554.683,00**	**(7.049.217,00)**	**98,05**	
2	**12**	**2-12.0-00.0-00.09**	**02**	**2.01**	**0002**				**Pencatatan, Penatausahaan dan Penerbitan Dokumen Atas Pendaftaran Penduduk**	**58.228.400,00**	**56.629.475,00**	**(1.598.925,00)**	**97,25**	
2	**12**	**2-12.0-00.0-00.09**	**02**	**2.01**	**0002**	**5**			**BELANJA DAERAH**	**58.228.400,00**	**56.629.475,00**	**(1.598.925,00)**	**97,25**	
2	**12**	**2-12.0-00.0-00.09**	**02**	**2.01**	**0002**	**5**	**1**		**BELANJA OPERASI**	**58.228.400,00**	**56.629.475,00**	**(1.598.925,00)**	**97,25**	
2	12	2-12.0-00.0-00.09	02	2.01	0002	5	1	02	Belanja Barang dan Jasa	58.228.400,00	56.629.475,00	(1.598.925,00)	97,25	
2	**12**	**2-12.0-00.0-00.09**	**02**	**2.01**	**0004**				**Peningkatan Pelayanan Pendaftaran Penduduk**	**282.864.500,00**	**277.799.208,00**	**(5.065.292,00)**	**98,21**	
2	**12**	**2-12.0-00.0-00.09**	**02**	**2.01**	**0004**	**5**			**BELANJA DAERAH**	**282.864.500,00**	**277.799.208,00**	**(5.065.292,00)**	**98,21**	
2	**12**	**2-12.0-00.0-00.09**	**02**	**2.01**	**0004**	**5**	**1**		**BELANJA OPERASI**	**282.864.500,00**	**277.799.208,00**	**(5.065.292,00)**	**98,21**	
2	12	2-12.0-00.0-00.09	02	2.01	0004	5	1	02	Belanja Barang dan Jasa	282.864.500,00	277.799.208,00	(5.065.292,00)	98,21	
2	**12**	**2-12.0-00.0-00.09**	**02**	**2.01**	**0007**				**Penerbitan Dokumen Atas Hasil Pelaporan Peristiwa Kependudukan**	**20.511.000,00**	**20.126.000,00**	**(385.000,00)**	**98,12**	
2	**12**	**2-12.0-00.0-00.09**	**02**	**2.01**	**0007**	**5**			**BELANJA DAERAH**	**20.511.000,00**	**20.126.000,00**	**(385.000,00)**	**98,12**	
2	**12**	**2-12.0-00.0-00.09**	**02**	**2.01**	**0007**	**5**	**1**		**BELANJA OPERASI**	**20.511.000,00**	**20.126.000,00**	**(385.000,00)**	**98,12**	

KODE REKENING									URAIAN	JUMLAH (Rp)		BERTAMBAH/ (BERKURANG)		DASAR HUKUM
										ANGGARAN	REALISASI	(Rp)	%	
1									2	3	4	5	6	7
2	12	2-12.0-00.0-00.09	02	2.01	0007	5	1	02	Belanja Barang dan Jasa	20.511.000,00	20.126.000,00	(385.000,00)	98,12	
2	**12**	**2-12.0-00.0-00.09**	**03**						**PROGRAM PENCATATAN SIPIL**	**80.295.000,00**	**79.842.000,00**	**(453.000,00)**	**99,44**	
2	**12**	**2-12.0-00.0-00.09**	**03**	**2.01**					**Pelayanan Pencatatan Sipil**	**31.366.000,00**	**31.048.000,00**	**(318.000,00)**	**98,99**	
2	**12**	**2-12.0-00.0-00.09**	**03**	**2.01**	**0002**				**Peningkatan dalam Pelayanan Pencatatan Sipil**	**31.366.000,00**	**31.048.000,00**	**(318.000,00)**	**98,99**	
2	**12**	**2-12.0-00.0-00.09**	**03**	**2.01**	**0002**	**5**			**BELANJA DAERAH**	**31.366.000,00**	**31.048.000,00**	**(318.000,00)**	**98,99**	
2	**12**	**2-12.0-00.0-00.09**	**03**	**2.01**	**0002**	**5**	**1**		**BELANJA OPERASI**	**31.366.000,00**	**31.048.000,00**	**(318.000,00)**	**98,99**	
2	12	2-12.0-00.0-00.09	03	2.01	0002	5	1	02	Belanja Barang dan Jasa	31.366.000,00	31.048.000,00	(318.000,00)	98,99	
2	**12**	**2-12.0-00.0-00.09**	**03**	**2.02**					**Penyelenggaraan Pencatatan Sipil**	**10.377.000,00**	**10.367.000,00**	**(10.000,00)**	**99,90**	
2	**12**	**2-12.0-00.0-00.09**	**03**	**2.02**	**0004**				**Pelayanan Secara Aktif Pendaftaran Peristiwa Kependudukan dan Pencatatan Peristiwa Penting Terkait Pencatatan Sipil**	**10.377.000,00**	**10.367.000,00**	**(10.000,00)**	**99,90**	
2	**12**	**2-12.0-00.0-00.09**	**03**	**2.02**	**0004**	**5**			**BELANJA DAERAH**	**10.377.000,00**	**10.367.000,00**	**(10.000,00)**	**99,90**	
2	**12**	**2-12.0-00.0-00.09**	**03**	**2.02**	**0004**	**5**	**1**		**BELANJA OPERASI**	**10.377.000,00**	**10.367.000,00**	**(10.000,00)**	**99,90**	
2	12	2-12.0-00.0-00.09	03	2.02	0004	5	1	02	Belanja Barang dan Jasa	10.377.000,00	10.367.000,00	(10.000,00)	99,90	
2	**12**	**2-12.0-00.0-00.09**	**03**	**2.03**					**Pembinaan dan Pengawasan Penyelenggaraan Pencatatan Sipil**	**38.552.000,00**	**38.427.000,00**	**(125.000,00)**	**99,68**	
2	**12**	**2-12.0-00.0-00.09**	**03**	**2.03**	**0004**				**Bimbingan Teknis Terkait Pencatatan Sipil**	**38.552.000,00**	**38.427.000,00**	**(125.000,00)**	**99,68**	
2	**12**	**2-12.0-00.0-00.09**	**03**	**2.03**	**0004**	**5**			**BELANJA DAERAH**	**38.552.000,00**	**38.427.000,00**	**(125.000,00)**	**99,68**	
2	**12**	**2-12.0-00.0-00.09**	**03**	**2.03**	**0004**	**5**	**1**		**BELANJA OPERASI**	**38.552.000,00**	**38.427.000,00**	**(125.000,00)**	**99,68**	
2	12	2-12.0-00.0-00.09	03	2.03	0004	5	1	02	Belanja Barang dan Jasa	38.552.000,00	38.427.000,00	(125.000,00)	99,68	
2	**12**	**2-12.0-00.0-00.09**	**04**						**PROGRAM PENGELOLAAN INFORMASI ADMINISTRASI KEPENDUDUKAN**	**570.644.200,00**	**539.752.751,00**	**(30.891.449,00)**	**94,59**	
2	**12**	**2-12.0-00.0-00.09**	**04**	**2.01**					**Pengumpulan Data Kependudukan dan Pemanfaatan dan Penyajian Database Kependudukan**	**552.301.000,00**	**521.491.551,00**	**(30.809.449,00)**	**94,42**	
2	**12**	**2-12.0-00.0-00.09**	**04**	**2.01**	**0001**				**Pengolahan dan Penyajian Data Kependudukan**	**536.403.000,00**	**506.004.550,00**	**(30.398.450,00)**	**94,33**	
2	**12**	**2-12.0-00.0-00.09**	**04**	**2.01**	**0001**	**5**			**BELANJA DAERAH**	**536.403.000,00**	**506.004.550,00**	**(30.398.450,00)**	**94,33**	
2	**12**	**2-12.0-00.0-00.09**	**04**	**2.01**	**0001**	**5**	**1**		**BELANJA OPERASI**	**532.134.500,00**	**501.834.500,00**	**(30.300.000,00)**	**94,31**	
2	12	2-12.0-00.0-00.09	04	2.01	0001	5	1	02	Belanja Barang dan Jasa	532.134.500,00	501.834.500,00	(30.300.000,00)	94,31	
2	**12**	**2-12.0-00.0-00.09**	**04**	**2.01**	**0001**	**5**	**2**		**BELANJA MODAL**	**4.268.500,00**	**4.170.050,00**	**(98.450,00)**	**97,69**	
2	12	2-12.0-00.0-00.09	04	2.01	0001	5	2	02	Belanja Modal Peralatan dan Mesin	4.268.500,00	4.170.050,00	(98.450,00)	97,69	
2	**12**	**2-12.0-00.0-00.09**	**04**	**2.01**	**0002**				**Kerja Sama Pemanfaatan Data Kependudukan**	**15.898.000,00**	**15.487.001,00**	**(410.999,00)**	**97,41**	
2	**12**	**2-12.0-00.0-00.09**	**04**	**2.01**	**0002**	**5**			**BELANJA DAERAH**	**15.898.000,00**	**15.487.001,00**	**(410.999,00)**	**97,41**	
2	**12**	**2-12.0-00.0-00.09**	**04**	**2.01**	**0002**	**5**	**1**		**BELANJA OPERASI**	**15.898.000,00**	**15.487.001,00**	**(410.999,00)**	**97,41**	
2	12	2-12.0-00.0-00.09	04	2.01	0002	5	1	02	Belanja Barang dan Jasa	15.898.000,00	15.487.001,00	(410.999,00)	97,41	
2	**12**	**2-12.0-00.0-00.09**	**04**	**2.03**					**Penyelenggaraan Pengelolaan Informasi Administrasi Kependudukan**	**7.875.000,00**	**7.875.000,00**	**0,00**	**100,00**	
2	**12**	**2-12.0-00.0-00.09**	**04**	**2.03**	**0008**				**Penyajian Data Kependudukan yang Akurat dan dapat Dipertanggungjawabkan**	**7.875.000,00**	**7.875.000,00**	**0,00**	**100,00**	
2	**12**	**2-12.0-00.0-00.09**	**04**	**2.03**	**0008**	**5**			**BELANJA DAERAH**	**7.875.000,00**	**7.875.000,00**	**0,00**	**100,00**	
2	**12**	**2-12.0-00.0-00.09**	**04**	**2.03**	**0008**	**5**	**1**		**BELANJA OPERASI**	**7.875.000,00**	**7.875.000,00**	**0,00**	**100,00**	
2	12	2-12.0-00.0-00.09	04	2.03	0008	5	1	02	Belanja Barang dan Jasa	7.875.000,00	7.875.000,00	0,00	100,00	
2	**12**	**2-12.0-00.0-00.09**	**04**	**2.04**					**Pembinaan dan Pengawasan Pengelolaan Informasi Administrasi Kependudukan**	**10.468.200,00**	**10.386.200,00**	**(82.000,00)**	**99,22**	
2	**12**	**2-12.0-00.0-00.09**	**04**	**2.04**	**0001**				**Pembinaan dan Pengawasan Terkait Pengelolaan Informasi Administrasi**	**10.468.200,00**	**10.386.200,00**	**(82.000,00)**	**99,22**	
2	**12**	**2-12.0-00.0-00.09**	**04**	**2.04**	**0001**	**5**			**BELANJA DAERAH**	**10.468.200,00**	**10.386.200,00**	**(82.000,00)**	**99,22**	
2	**12**	**2-12.0-00.0-00.09**	**04**	**2.04**	**0001**	**5**	**1**		**BELANJA OPERASI**	**10.468.200,00**	**10.386.200,00**	**(82.000,00)**	**99,22**	
2	12	2-12.0-00.0-00.09	04	2.04	0001	5	1	02	Belanja Barang dan Jasa	10.468.200,00	10.386.200,00	(82.000,00)	99,22	
2	**12**	**2-12.0-00.0-00.09**	**05**						**PROGRAM PENGELOLAAN PROFIL KEPENDUDUKAN**	**9.789.000,00**	**9.789.000,00**	**0,00**	**100,00**	
2	**12**	**2-12.0-00.0-00.09**	**05**	**2.01**					**Penyusunan Profil Kependudukan**	**9.789.000,00**	**9.789.000,00**	**0,00**	**100,00**	
2	**12**	**2-12.0-00.0-00.09**	**05**	**2.01**	**0002**				**Penyusunan Profil Data Perkembangan dan Proyeksi Kependudukan serta Kebutuhan yang Lain**	**9.789.000,00**	**9.789.000,00**	**0,00**	**100,00**	
2	**12**	**2-12.0-00.0-00.09**	**05**	**2.01**	**0002**	**5**			**BELANJA DAERAH**	**9.789.000,00**	**9.789.000,00**	**0,00**	**100,00**	
2	**12**	**2-12.0-00.0-00.09**	**05**	**2.01**	**0002**	**5**	**1**		**BELANJA OPERASI**	**9.789.000,00**	**9.789.000,00**	**0,00**	**100,00**	
2	12	2-12.0-00.0-00.09	05	2.01	0002	5	1	02	Belanja Barang dan Jasa	9.789.000,00	9.789.000,00	0,00	100,00	

KODE REKENING									URAIAN	JUMLAH (Rp)		BERTAMBAH/ (BERKURANG)		DASAR HUKUM
										ANGGARAN	REALISASI	(Rp)	%	
1									2	3	4	5	6	7
									UPT Disdukcapil Way Tenong	**24.906.000,00**	**22.815.082,00**	**(2.090.918,00)**	**91,60**	
2	**12**	**2-12.0-00.0-00.09**	**01**						**PROGRAM PENUNJANG URUSAN PEMERINTAHAN DAERAH KABUPATEN/KOTA**	**24.906.000,00**	**22.815.082,00**	**(2.090.918,00)**	**91,60**	
2	**12**	**2-12.0-00.0-00.09**	**01**	**2.06**					**Administrasi Umum Perangkat Daerah**	**1.800.000,00**	**1.800.000,00**	**0,00**	**100,00**	
2	**12**	**2-12.0-00.0-00.09**	**01**	**2.06**	**0005**				**Penyediaan Barang Cetakan dan Penggandaan**	**1.800.000,00**	**1.800.000,00**	**0,00**	**100,00**	
2	**12**	**2-12.0-00.0-00.09**	**01**	**2.06**	**0005**	**5**			**BELANJA DAERAH**	**1.800.000,00**	**1.800.000,00**	**0,00**	**100,00**	
2	**12**	**2-12.0-00.0-00.09**	**01**	**2.06**	**0005**	**5**	**1**		**BELANJA OPERASI**	**1.800.000,00**	**1.800.000,00**	**0,00**	**100,00**	
2	12	2-12.0-00.0-00.09	01	2.06	0005	5	1	02	Belanja Barang dan Jasa	1.800.000,00	1.800.000,00	0,00	100,00	
2	**12**	**2-12.0-00.0-00.09**	**01**	**2.08**					**Penyediaan Jasa Penunjang Urusan Pemerintahan Daerah**	**23.106.000,00**	**21.015.082,00**	**(2.090.918,00)**	**90,95**	
2	**12**	**2-12.0-00.0-00.09**	**01**	**2.08**	**0002**				**Penyediaan Jasa Komunikasi, Sumber Daya Air dan Listrik**	**11.650.000,00**	**9.559.082,00**	**(2.090.918,00)**	**82,05**	
2	**12**	**2-12.0-00.0-00.09**	**01**	**2.08**	**0002**	**5**			**BELANJA DAERAH**	**11.650.000,00**	**9.559.082,00**	**(2.090.918,00)**	**82,05**	
2	**12**	**2-12.0-00.0-00.09**	**01**	**2.08**	**0002**	**5**	**1**		**BELANJA OPERASI**	**11.650.000,00**	**9.559.082,00**	**(2.090.918,00)**	**82,05**	
2	12	2-12.0-00.0-00.09	01	2.08	0002	5	1	02	Belanja Barang dan Jasa	11.650.000,00	9.559.082,00	(2.090.918,00)	82,05	
2	**12**	**2-12.0-00.0-00.09**	**01**	**2.08**	**0004**				**Penyediaan Jasa Pelayanan Umum Kantor**	**11.456.000,00**	**11.456.000,00**	**0,00**	**100,00**	
2	**12**	**2-12.0-00.0-00.09**	**01**	**2.08**	**0004**	**5**			**BELANJA DAERAH**	**11.456.000,00**	**11.456.000,00**	**0,00**	**100,00**	
2	**12**	**2-12.0-00.0-00.09**	**01**	**2.08**	**0004**	**5**	**1**		**BELANJA OPERASI**	**11.456.000,00**	**11.456.000,00**	**0,00**	**100,00**	
2	12	2-12.0-00.0-00.09	01	2.08	0004	5	1	02	Belanja Barang dan Jasa	11.456.000,00	11.456.000,00	0,00	100,00	
									JUMLAH PENDAPATAN	**0,00**	**0,00**	**0,00**	**0,00**	
									JUMLAH BELANJA	**4.804.029.879,00**	**4.657.527.214,00**	**(146.502.665,00)**	**96,95**	
									TOTAL SURPLUS/(DEFISIT)	**(4.804.029.879,00)**	**(4.657.527.214,00)**	**146.502.665,00**	**96,95**	

Urusan Pemerintahan : URUSAN PEMERINTAHAN WAJIB YANG TIDAK BERKAITAN DENGAN PELAYANAN DASAR
Organisasi : DINAS PEMBERDAYAAN MASYARAKAT DAN PEMERINTAHAN PEKON

KODE REKENING									URAIAN	JUMLAH (Rp)		BERTAMBAH/ (BERKURANG)		DASAR HUKUM
										ANGGARAN	REALISASI	(Rp)	%	
1									2	3	4	5	6	7
									PENDAPATAN DAERAH	**0,00**	**0,00**	**0,00**	**0,00**	Perbup No 37 Tahun 2025 Penjabaran Perubahan APBD TA 2025
									Jumlah Pendapatan	**0,00**	**0,00**	**0,00**	**0,00**	
									BELANJA DAERAH	**6.175.352.764,00**	**5.024.808.272,00**	**(1.150.544.492,00)**	**81,37**	
2									**URUSAN PEMERINTAHAN WAJIB YANG TIDAK BERKAITAN DENGAN PELAYANAN DASAR**	**6.175.352.764,00**	**5.024.808.272,00**	**(1.150.544.492,00)**	**81,37**	
2	**13**								**URUSAN PEMERINTAHAN BIDANG PEMBERDAYAAN MASYARAKAT DAN DESA**	**6.175.352.764,00**	**5.024.808.272,00**	**(1.150.544.492,00)**	**81,37**	
2	**13**	**2-13.0-00.0-00.10**	**01**						**PROGRAM PENUNJANG URUSAN PEMERINTAHAN DAERAH KABUPATEN/KOTA**	**2.885.508.074,00**	**2.765.580.698,00**	**(119.927.376,00)**	**95,84**	
2	**13**	**2-13.0-00.0-00.10**	**01**	**2.01**					**Perencanaan, Penganggaran, dan Evaluasi Kinerja Perangkat Daerah**	**37.034.000,00**	**36.870.000,00**	**(164.000,00)**	**99,56**	
2	**13**	**2-13.0-00.0-00.10**	**01**	**2.01**	**0001**				**Penyusunan Dokumen Perencanaan Perangkat Daerah**	**18.105.000,00**	**17.941.000,00**	**(164.000,00)**	**99,09**	
2	**13**	**2-13.0-00.0-00.10**	**01**	**2.01**	**0001**	**5**			**BELANJA DAERAH**	**18.105.000,00**	**17.941.000,00**	**(164.000,00)**	**99,09**	
2	**13**	**2-13.0-00.0-00.10**	**01**	**2.01**	**0001**	**5**	**1**		**BELANJA OPERASI**	**18.105.000,00**	**17.941.000,00**	**(164.000,00)**	**99,09**	
2	13	2-13.0-00.0-00.10	01	2.01	0001	5	1	02	Belanja Barang dan Jasa	18.105.000,00	17.941.000,00	(164.000,00)	99,09	
2	**13**	**2-13.0-00.0-00.10**	**01**	**2.01**	**0002**				**Koordinasi dan Penyusunan Dokumen RKA-SKPD**	**4.000.000,00**	**4.000.000,00**	**0,00**	**100,00**	
2	**13**	**2-13.0-00.0-00.10**	**01**	**2.01**	**0002**	**5**			**BELANJA DAERAH**	**4.000.000,00**	**4.000.000,00**	**0,00**	**100,00**	
2	**13**	**2-13.0-00.0-00.10**	**01**	**2.01**	**0002**	**5**	**1**		**BELANJA OPERASI**	**4.000.000,00**	**4.000.000,00**	**0,00**	**100,00**	
2	13	2-13.0-00.0-00.10	01	2.01	0002	5	1	02	Belanja Barang dan Jasa	4.000.000,00	4.000.000,00	0,00	100,00	
2	**13**	**2-13.0-00.0-00.10**	**01**	**2.01**	**0003**				**Koordinasi dan Penyusunan Dokumen Perubahan RKA-SKPD**	**3.595.000,00**	**3.595.000,00**	**0,00**	**100,00**	
2	**13**	**2-13.0-00.0-00.10**	**01**	**2.01**	**0003**	**5**			**BELANJA DAERAH**	**3.595.000,00**	**3.595.000,00**	**0,00**	**100,00**	
2	**13**	**2-13.0-00.0-00.10**	**01**	**2.01**	**0003**	**5**	**1**		**BELANJA OPERASI**	**3.595.000,00**	**3.595.000,00**	**0,00**	**100,00**	
2	13	2-13.0-00.0-00.10	01	2.01	0003	5	1	02	Belanja Barang dan Jasa	3.595.000,00	3.595.000,00	0,00	100,00	
2	**13**	**2-13.0-00.0-00.10**	**01**	**2.01**	**0004**				**Koordinasi dan Penyusunan DPA-SKPD**	**2.420.000,00**	**2.420.000,00**	**0,00**	**100,00**	
2	**13**	**2-13.0-00.0-00.10**	**01**	**2.01**	**0004**	**5**			**BELANJA DAERAH**	**2.420.000,00**	**2.420.000,00**	**0,00**	**100,00**	
2	**13**	**2-13.0-00.0-00.10**	**01**	**2.01**	**0004**	**5**	**1**		**BELANJA OPERASI**	**2.420.000,00**	**2.420.000,00**	**0,00**	**100,00**	
2	13	2-13.0-00.0-00.10	01	2.01	0004	5	1	02	Belanja Barang dan Jasa	2.420.000,00	2.420.000,00	0,00	100,00	
2	**13**	**2-13.0-00.0-00.10**	**01**	**2.01**	**0005**				**Koordinasi dan Penyusunan Perubahan DPA- SKPD**	**3.760.000,00**	**3.760.000,00**	**0,00**	**100,00**	
2	**13**	**2-13.0-00.0-00.10**	**01**	**2.01**	**0005**	**5**			**BELANJA DAERAH**	**3.760.000,00**	**3.760.000,00**	**0,00**	**100,00**	
2	**13**	**2-13.0-00.0-00.10**	**01**	**2.01**	**0005**	**5**	**1**		**BELANJA OPERASI**	**3.760.000,00**	**3.760.000,00**	**0,00**	**100,00**	
2	13	2-13.0-00.0-00.10	01	2.01	0005	5	1	02	Belanja Barang dan Jasa	3.760.000,00	3.760.000,00	0,00	100,00	
2	**13**	**2-13.0-00.0-00.10**	**01**	**2.01**	**0006**				**Koordinasi dan Penyusunan Laporan Capaian Kinerja dan Ikhtisar Realisasi**	**1.824.000,00**	**1.824.000,00**	**0,00**	**100,00**	
2	**13**	**2-13.0-00.0-00.10**	**01**	**2.01**	**0006**	**5**			**BELANJA DAERAH**	**1.824.000,00**	**1.824.000,00**	**0,00**	**100,00**	
2	**13**	**2-13.0-00.0-00.10**	**01**	**2.01**	**0006**	**5**	**1**		**BELANJA OPERASI**	**1.824.000,00**	**1.824.000,00**	**0,00**	**100,00**	
2	13	2-13.0-00.0-00.10	01	2.01	0006	5	1	02	Belanja Barang dan Jasa	1.824.000,00	1.824.000,00	0,00	100,00	
2	**13**	**2-13.0-00.0-00.10**	**01**	**2.01**	**0007**				**Evaluasi Kinerja Perangkat Daerah**	**3.330.000,00**	**3.330.000,00**	**0,00**	**100,00**	
2	**13**	**2-13.0-00.0-00.10**	**01**	**2.01**	**0007**	**5**			**BELANJA DAERAH**	**3.330.000,00**	**3.330.000,00**	**0,00**	**100,00**	
2	**13**	**2-13.0-00.0-00.10**	**01**	**2.01**	**0007**	**5**	**1**		**BELANJA OPERASI**	**3.330.000,00**	**3.330.000,00**	**0,00**	**100,00**	
2	13	2-13.0-00.0-00.10	01	2.01	0007	5	1	02	Belanja Barang dan Jasa	3.330.000,00	3.330.000,00	0,00	100,00	
2	**13**	**2-13.0-00.0-00.10**	**01**	**2.02**					**Administrasi Keuangan Perangkat Daerah**	**2.480.329.704,00**	**2.371.222.224,00**	**(109.107.480,00)**	**95,60**	
2	**13**	**2-13.0-00.0-00.10**	**01**	**2.02**	**0001**				**Penyediaan Gaji dan Tunjangan ASN**	**2.474.834.704,00**	**2.365.727.224,00**	**(109.107.480,00)**	**95,59**	
2	**13**	**2-13.0-00.0-00.10**	**01**	**2.02**	**0001**	**5**			**BELANJA DAERAH**	**2.474.834.704,00**	**2.365.727.224,00**	**(109.107.480,00)**	**95,59**	
2	**13**	**2-13.0-00.0-00.10**	**01**	**2.02**	**0001**	**5**	**1**		**BELANJA OPERASI**	**2.474.834.704,00**	**2.365.727.224,00**	**(109.107.480,00)**	**95,59**	
2	13	2-13.0-00.0-00.10	01	2.02	0001	5	1	01	Belanja Pegawai	2.474.834.704,00	2.365.727.224,00	(109.107.480,00)	95,59	
2	**13**	**2-13.0-00.0-00.10**	**01**	**2.02**	**0005**				**Koordinasi dan Penyusunan Laporan Keuangan Akhir Tahun SKPD**	**1.355.000,00**	**1.355.000,00**	**0,00**	**100,00**	
2	**13**	**2-13.0-00.0-00.10**	**01**	**2.02**	**0005**	**5**			**BELANJA DAERAH**	**1.355.000,00**	**1.355.000,00**	**0,00**	**100,00**	
2	**13**	**2-13.0-00.0-00.10**	**01**	**2.02**	**0005**	**5**	**1**		**BELANJA OPERASI**	**1.355.000,00**	**1.355.000,00**	**0,00**	**100,00**	
2	13	2-13.0-00.0-00.10	01	2.02	0005	5	1	02	Belanja Barang dan Jasa	1.355.000,00	1.355.000,00	0,00	100,00	

KODE REKENING									URAIAN	JUMLAH (Rp)		BERTAMBAH/ (BERKURANG)		DASAR HUKUM
										ANGGARAN	REALISASI	(Rp)	%	
1									2	3	4	5	6	7
2	**13**	**2-13.0-00.0-00.10**	**01**	**2.02**	**0007**				**Koordinasi dan Penyusunan Laporan Keuangan Bulanan/ Triwulanan/ Semesteran**	**2.350.000,00**	**2.350.000,00**	**0,00**	**100,00**	
2	**13**	**2-13.0-00.0-00.10**	**01**	**2.02**	**0007**	**5**			**BELANJA DAERAH**	**2.350.000,00**	**2.350.000,00**	**0,00**	**100,00**	
2	**13**	**2-13.0-00.0-00.10**	**01**	**2.02**	**0007**	**5**	**1**		**BELANJA OPERASI**	**2.350.000,00**	**2.350.000,00**	**0,00**	**100,00**	
2	13	2-13.0-00.0-00.10	01	2.02	0007	5	1	02	Belanja Barang dan Jasa	2.350.000,00	2.350.000,00	0,00	100,00	
2	**13**	**2-13.0-00.0-00.10**	**01**	**2.02**	**0008**				**Penyusunan Pelaporan dan Analisis Prognosis Realisasi Anggaran**	**1.790.000,00**	**1.790.000,00**	**0,00**	**100,00**	
2	**13**	**2-13.0-00.0-00.10**	**01**	**2.02**	**0008**	**5**			**BELANJA DAERAH**	**1.790.000,00**	**1.790.000,00**	**0,00**	**100,00**	
2	**13**	**2-13.0-00.0-00.10**	**01**	**2.02**	**0008**	**5**	**1**		**BELANJA OPERASI**	**1.790.000,00**	**1.790.000,00**	**0,00**	**100,00**	
2	13	2-13.0-00.0-00.10	01	2.02	0008	5	1	02	Belanja Barang dan Jasa	1.790.000,00	1.790.000,00	0,00	100,00	
2	**13**	**2-13.0-00.0-00.10**	**01**	**2.05**					**Administrasi Kepegawaian Perangkat Daerah**	**15.000.000,00**	**15.000.000,00**	**0,00**	**100,00**	
2	**13**	**2-13.0-00.0-00.10**	**01**	**2.05**	**0009**				**Pendidikan dan Pelatihan Pegawai Berdasarkan Tugas dan Fungsi**	**15.000.000,00**	**15.000.000,00**	**0,00**	**100,00**	
2	**13**	**2-13.0-00.0-00.10**	**01**	**2.05**	**0009**	**5**			**BELANJA DAERAH**	**15.000.000,00**	**15.000.000,00**	**0,00**	**100,00**	
2	**13**	**2-13.0-00.0-00.10**	**01**	**2.05**	**0009**	**5**	**1**		**BELANJA OPERASI**	**15.000.000,00**	**15.000.000,00**	**0,00**	**100,00**	
2	13	2-13.0-00.0-00.10	01	2.05	0009	5	1	02	Belanja Barang dan Jasa	15.000.000,00	15.000.000,00	0,00	100,00	
2	**13**	**2-13.0-00.0-00.10**	**01**	**2.06**					**Administrasi Umum Perangkat Daerah**	**165.057.000,00**	**164.896.924,00**	**(160.076,00)**	**99,90**	
2	**13**	**2-13.0-00.0-00.10**	**01**	**2.06**	**0001**				**Penyediaan Komponen Instalasi Listrik/Penerangan Bangunan Kantor**	**4.165.000,00**	**4.150.000,00**	**(15.000,00)**	**99,64**	
2	**13**	**2-13.0-00.0-00.10**	**01**	**2.06**	**0001**	**5**			**BELANJA DAERAH**	**4.165.000,00**	**4.150.000,00**	**(15.000,00)**	**99,64**	
2	**13**	**2-13.0-00.0-00.10**	**01**	**2.06**	**0001**	**5**	**1**		**BELANJA OPERASI**	**4.165.000,00**	**4.150.000,00**	**(15.000,00)**	**99,64**	
2	13	2-13.0-00.0-00.10	01	2.06	0001	5	1	02	Belanja Barang dan Jasa	4.165.000,00	4.150.000,00	(15.000,00)	99,64	
2	**13**	**2-13.0-00.0-00.10**	**01**	**2.06**	**0002**				**Penyediaan Peralatan dan Perlengkapan Kantor**	**4.700.000,00**	**4.700.000,00**	**0,00**	**100,00**	
2	**13**	**2-13.0-00.0-00.10**	**01**	**2.06**	**0002**	**5**			**BELANJA DAERAH**	**4.700.000,00**	**4.700.000,00**	**0,00**	**100,00**	
2	**13**	**2-13.0-00.0-00.10**	**01**	**2.06**	**0002**	**5**	**1**		**BELANJA OPERASI**	**2.900.000,00**	**2.900.000,00**	**0,00**	**100,00**	
2	13	2-13.0-00.0-00.10	01	2.06	0002	5	1	02	Belanja Barang dan Jasa	2.900.000,00	2.900.000,00	0,00	100,00	
2	**13**	**2-13.0-00.0-00.10**	**01**	**2.06**	**0002**	**5**	**2**		**BELANJA MODAL**	**1.800.000,00**	**1.800.000,00**	**0,00**	**100,00**	
2	13	2-13.0-00.0-00.10	01	2.06	0002	5	2	02	Belanja Modal Peralatan dan Mesin	1.800.000,00	1.800.000,00	0,00	100,00	
2	**13**	**2-13.0-00.0-00.10**	**01**	**2.06**	**0005**				**Penyediaan Barang Cetakan dan Penggandaan**	**26.877.000,00**	**26.877.000,00**	**0,00**	**100,00**	
2	**13**	**2-13.0-00.0-00.10**	**01**	**2.06**	**0005**	**5**			**BELANJA DAERAH**	**26.877.000,00**	**26.877.000,00**	**0,00**	**100,00**	
2	**13**	**2-13.0-00.0-00.10**	**01**	**2.06**	**0005**	**5**	**1**		**BELANJA OPERASI**	**26.877.000,00**	**26.877.000,00**	**0,00**	**100,00**	
2	13	2-13.0-00.0-00.10	01	2.06	0005	5	1	02	Belanja Barang dan Jasa	26.877.000,00	26.877.000,00	0,00	100,00	
2	**13**	**2-13.0-00.0-00.10**	**01**	**2.06**	**0006**				**Penyediaan Bahan Bacaan dan Peraturan Perundang-undangan**	**6.625.000,00**	**6.625.000,00**	**0,00**	**100,00**	
2	**13**	**2-13.0-00.0-00.10**	**01**	**2.06**	**0006**	**5**			**BELANJA DAERAH**	**6.625.000,00**	**6.625.000,00**	**0,00**	**100,00**	
2	**13**	**2-13.0-00.0-00.10**	**01**	**2.06**	**0006**	**5**	**1**		**BELANJA OPERASI**	**6.625.000,00**	**6.625.000,00**	**0,00**	**100,00**	
2	13	2-13.0-00.0-00.10	01	2.06	0006	5	1	02	Belanja Barang dan Jasa	6.625.000,00	6.625.000,00	0,00	100,00	
2	**13**	**2-13.0-00.0-00.10**	**01**	**2.06**	**0008**				**Fasilitasi Kunjungan Tamu**	**10.076.000,00**	**10.076.000,00**	**0,00**	**100,00**	
2	**13**	**2-13.0-00.0-00.10**	**01**	**2.06**	**0008**	**5**			**BELANJA DAERAH**	**10.076.000,00**	**10.076.000,00**	**0,00**	**100,00**	
2	**13**	**2-13.0-00.0-00.10**	**01**	**2.06**	**0008**	**5**	**1**		**BELANJA OPERASI**	**10.076.000,00**	**10.076.000,00**	**0,00**	**100,00**	
2	13	2-13.0-00.0-00.10	01	2.06	0008	5	1	02	Belanja Barang dan Jasa	10.076.000,00	10.076.000,00	0,00	100,00	
2	**13**	**2-13.0-00.0-00.10**	**01**	**2.06**	**0009**				**Penyelenggaraan Rapat Koordinasi dan Konsultasi SKPD**	**112.614.000,00**	**112.468.924,00**	**(145.076,00)**	**99,87**	
2	**13**	**2-13.0-00.0-00.10**	**01**	**2.06**	**0009**	**5**			**BELANJA DAERAH**	**112.614.000,00**	**112.468.924,00**	**(145.076,00)**	**99,87**	
2	**13**	**2-13.0-00.0-00.10**	**01**	**2.06**	**0009**	**5**	**1**		**BELANJA OPERASI**	**112.614.000,00**	**112.468.924,00**	**(145.076,00)**	**99,87**	
2	13	2-13.0-00.0-00.10	01	2.06	0009	5	1	02	Belanja Barang dan Jasa	112.614.000,00	112.468.924,00	(145.076,00)	99,87	
2	**13**	**2-13.0-00.0-00.10**	**01**	**2.07**					**Pengadaan Barang Milik Daerah Penunjang Urusan Pemerintah Daerah**	**16.633.750,00**	**16.633.750,00**	**0,00**	**100,00**	
2	**13**	**2-13.0-00.0-00.10**	**01**	**2.07**	**0005**				**Pengadaan Mebel**	**6.633.750,00**	**6.633.750,00**	**0,00**	**100,00**	
2	**13**	**2-13.0-00.0-00.10**	**01**	**2.07**	**0005**	**5**			**BELANJA DAERAH**	**6.633.750,00**	**6.633.750,00**	**0,00**	**100,00**	
2	**13**	**2-13.0-00.0-00.10**	**01**	**2.07**	**0005**	**5**	**2**		**BELANJA MODAL**	**6.633.750,00**	**6.633.750,00**	**0,00**	**100,00**	
2	13	2-13.0-00.0-00.10	01	2.07	0005	5	2	02	Belanja Modal Peralatan dan Mesin	6.633.750,00	6.633.750,00	0,00	100,00	
2	**13**	**2-13.0-00.0-00.10**	**01**	**2.07**	**0006**				**Pengadaan Peralatan dan Mesin Lainnya**	**10.000.000,00**	**10.000.000,00**	**0,00**	**100,00**	
2	**13**	**2-13.0-00.0-00.10**	**01**	**2.07**	**0006**	**5**			**BELANJA DAERAH**	**10.000.000,00**	**10.000.000,00**	**0,00**	**100,00**	

KODE REKENING									URAIAN	JUMLAH (Rp)		BERTAMBAH/ (BERKURANG)		DASAR HUKUM
										ANGGARAN	REALISASI	(Rp)	%	
1									2	3	4	5	6	7
2	**13**	**2-13.0-00.0-00.10**	**01**	**2.07**	**0006**	**5**	**2**		**BELANJA MODAL**	**10.000.000,00**	**10.000.000,00**	**0,00**	**100,00**	
2	13	2-13.0-00.0-00.10	01	2.07	0006	5	2	02	Belanja Modal Peralatan dan Mesin	10.000.000,00	10.000.000,00	0,00	100,00	
2	**13**	**2-13.0-00.0-00.10**	**01**	**2.08**					**Penyediaan Jasa Penunjang Urusan Pemerintahan Daerah**	**105.873.620,00**	**100.233.175,00**	**(5.640.445,00)**	**94,67**	
2	**13**	**2-13.0-00.0-00.10**	**01**	**2.08**	**0001**				**Penyediaan Jasa Surat Menyurat**	**6.300.000,00**	**6.000.000,00**	**(300.000,00)**	**95,24**	
2	**13**	**2-13.0-00.0-00.10**	**01**	**2.08**	**0001**	**5**			**BELANJA DAERAH**	**6.300.000,00**	**6.000.000,00**	**(300.000,00)**	**95,24**	
2	**13**	**2-13.0-00.0-00.10**	**01**	**2.08**	**0001**	**5**	**1**		**BELANJA OPERASI**	**6.300.000,00**	**6.000.000,00**	**(300.000,00)**	**95,24**	
2	13	2-13.0-00.0-00.10	01	2.08	0001	5	1	02	Belanja Barang dan Jasa	6.300.000,00	6.000.000,00	(300.000,00)	95,24	
2	**13**	**2-13.0-00.0-00.10**	**01**	**2.08**	**0002**				**Penyediaan Jasa Komunikasi, Sumber Daya Air dan Listrik**	**21.590.000,00**	**19.613.055,00**	**(1.976.945,00)**	**90,84**	
2	**13**	**2-13.0-00.0-00.10**	**01**	**2.08**	**0002**	**5**			**BELANJA DAERAH**	**21.590.000,00**	**19.613.055,00**	**(1.976.945,00)**	**90,84**	
2	**13**	**2-13.0-00.0-00.10**	**01**	**2.08**	**0002**	**5**	**1**		**BELANJA OPERASI**	**21.590.000,00**	**19.613.055,00**	**(1.976.945,00)**	**90,84**	
2	13	2-13.0-00.0-00.10	01	2.08	0002	5	1	02	Belanja Barang dan Jasa	21.590.000,00	19.613.055,00	(1.976.945,00)	90,84	
2	**13**	**2-13.0-00.0-00.10**	**01**	**2.08**	**0004**				**Penyediaan Jasa Pelayanan Umum Kantor**	**77.983.620,00**	**74.620.120,00**	**(3.363.500,00)**	**95,69**	
2	**13**	**2-13.0-00.0-00.10**	**01**	**2.08**	**0004**	**5**			**BELANJA DAERAH**	**77.983.620,00**	**74.620.120,00**	**(3.363.500,00)**	**95,69**	
2	**13**	**2-13.0-00.0-00.10**	**01**	**2.08**	**0004**	**5**	**1**		**BELANJA OPERASI**	**77.983.620,00**	**74.620.120,00**	**(3.363.500,00)**	**95,69**	
2	13	2-13.0-00.0-00.10	01	2.08	0004	5	1	02	Belanja Barang dan Jasa	77.983.620,00	74.620.120,00	(3.363.500,00)	95,69	
2	**13**	**2-13.0-00.0-00.10**	**01**	**2.09**					**Pemeliharaan Barang Milik Daerah Penunjang Urusan Pemerintahan Daerah**	**65.580.000,00**	**60.724.625,00**	**(4.855.375,00)**	**92,60**	
2	**13**	**2-13.0-00.0-00.10**	**01**	**2.09**	**0002**				**Penyediaan Jasa Pemeliharaan, Biaya Pemeliharaan, Pajak dan Perizinan Kendaraan Dinas Operasional atau Lapangan**	**50.400.000,00**	**45.544.625,00**	**(4.855.375,00)**	**90,37**	
2	**13**	**2-13.0-00.0-00.10**	**01**	**2.09**	**0002**	**5**			**BELANJA DAERAH**	**50.400.000,00**	**45.544.625,00**	**(4.855.375,00)**	**90,37**	
2	**13**	**2-13.0-00.0-00.10**	**01**	**2.09**	**0002**	**5**	**1**		**BELANJA OPERASI**	**50.400.000,00**	**45.544.625,00**	**(4.855.375,00)**	**90,37**	
2	13	2-13.0-00.0-00.10	01	2.09	0002	5	1	02	Belanja Barang dan Jasa	50.400.000,00	45.544.625,00	(4.855.375,00)	90,37	
2	**13**	**2-13.0-00.0-00.10**	**01**	**2.09**	**0006**				**Pemeliharaan Peralatan dan Mesin Lainnya**	**5.190.000,00**	**5.190.000,00**	**0,00**	**100,00**	
2	**13**	**2-13.0-00.0-00.10**	**01**	**2.09**	**0006**	**5**			**BELANJA DAERAH**	**5.190.000,00**	**5.190.000,00**	**0,00**	**100,00**	
2	**13**	**2-13.0-00.0-00.10**	**01**	**2.09**	**0006**	**5**	**1**		**BELANJA OPERASI**	**5.190.000,00**	**5.190.000,00**	**0,00**	**100,00**	
2	13	2-13.0-00.0-00.10	01	2.09	0006	5	1	02	Belanja Barang dan Jasa	5.190.000,00	5.190.000,00	0,00	100,00	
2	**13**	**2-13.0-00.0-00.10**	**01**	**2.09**	**0011**				**Pemeliharaan/Rehabilitasi Sarana dan Prasarana Pendukung Gedung Kantor atau Bangunan Lainnya**	**9.990.000,00**	**9.990.000,00**	**0,00**	**100,00**	
2	**13**	**2-13.0-00.0-00.10**	**01**	**2.09**	**0011**	**5**			**BELANJA DAERAH**	**9.990.000,00**	**9.990.000,00**	**0,00**	**100,00**	
2	**13**	**2-13.0-00.0-00.10**	**01**	**2.09**	**0011**	**5**	**1**		**BELANJA OPERASI**	**9.990.000,00**	**9.990.000,00**	**0,00**	**100,00**	
2	13	2-13.0-00.0-00.10	01	2.09	0011	5	1	02	Belanja Barang dan Jasa	9.990.000,00	9.990.000,00	0,00	100,00	
2	**13**	**2-13.0-00.0-00.10**	**02**						**PROGRAM PENATAAN DESA**	**561.780.200,00**	**561.763.650,00**	**(16.550,00)**	**100,00**	
2	**13**	**2-13.0-00.0-00.10**	**02**	**2.01**					**Penyelenggaraan Penataan Desa**	**561.780.200,00**	**561.763.650,00**	**(16.550,00)**	**100,00**	
2	**13**	**2-13.0-00.0-00.10**	**02**	**2.01**	**0006**				**Fasilitasi Sarana dan Prasarana Desa**	**561.780.200,00**	**561.763.650,00**	**(16.550,00)**	**100,00**	
2	**13**	**2-13.0-00.0-00.10**	**02**	**2.01**	**0006**	**5**			**BELANJA DAERAH**	**561.780.200,00**	**561.763.650,00**	**(16.550,00)**	**100,00**	
2	**13**	**2-13.0-00.0-00.10**	**02**	**2.01**	**0006**	**5**	**1**		**BELANJA OPERASI**	**561.780.200,00**	**561.763.650,00**	**(16.550,00)**	**100,00**	
2	13	2-13.0-00.0-00.10	02	2.01	0006	5	1	02	Belanja Barang dan Jasa	561.780.200,00	561.763.650,00	(16.550,00)	100,00	
2	**13**	**2-13.0-00.0-00.10**	**03**						**PROGRAM PENINGKATAN KERJA SAMA DESA**	**23.175.640,00**	**23.175.640,00**	**0,00**	**100,00**	
2	**13**	**2-13.0-00.0-00.10**	**03**	**2.01**					**Fasilitasi Kerja Sama antar Desa**	**23.175.640,00**	**23.175.640,00**	**0,00**	**100,00**	
2	**13**	**2-13.0-00.0-00.10**	**03**	**2.01**	**0003**				**Fasilitasi Pembangunan Kawasan Perdesaan**	**23.175.640,00**	**23.175.640,00**	**0,00**	**100,00**	
2	**13**	**2-13.0-00.0-00.10**	**03**	**2.01**	**0003**	**5**			**BELANJA DAERAH**	**23.175.640,00**	**23.175.640,00**	**0,00**	**100,00**	
2	**13**	**2-13.0-00.0-00.10**	**03**	**2.01**	**0003**	**5**	**1**		**BELANJA OPERASI**	**23.175.640,00**	**23.175.640,00**	**0,00**	**100,00**	
2	13	2-13.0-00.0-00.10	03	2.01	0003	5	1	02	Belanja Barang dan Jasa	23.175.640,00	23.175.640,00	0,00	100,00	
2	**13**	**2-13.0-00.0-00.10**	**04**						**PROGRAM ADMINISTRASI PEMERINTAHAN DESA**	**2.134.533.350,00**	**1.104.842.784,00**	**(1.029.690.566,00)**	**51,76**	
2	**13**	**2-13.0-00.0-00.10**	**04**	**2.01**					**Pembinaan dan Pengawasan Penyelenggaraan Administrasi Pemerintahan Desa**	**2.134.533.350,00**	**1.104.842.784,00**	**(1.029.690.566,00)**	**51,76**	
2	**13**	**2-13.0-00.0-00.10**	**04**	**2.01**	**0003**				**Fasilitasi Penyusunan Perencanaan Pembangunan Desa**	**30.796.500,00**	**29.053.825,00**	**(1.742.675,00)**	**94,34**	
2	**13**	**2-13.0-00.0-00.10**	**04**	**2.01**	**0003**	**5**			**BELANJA DAERAH**	**30.796.500,00**	**29.053.825,00**	**(1.742.675,00)**	**94,34**	
2	**13**	**2-13.0-00.0-00.10**	**04**	**2.01**	**0003**	**5**	**1**		**BELANJA OPERASI**	**30.796.500,00**	**29.053.825,00**	**(1.742.675,00)**	**94,34**	
2	13	2-13.0-00.0-00.10	04	2.01	0003	5	1	02	Belanja Barang dan Jasa	30.796.500,00	29.053.825,00	(1.742.675,00)	94,34	

KODE REKENING									URAIAN	JUMLAH (Rp)		BERTAMBAH/ (BERKURANG)		DASAR HUKUM
										ANGGARAN	REALISASI	(Rp)	%	
1									2	3	4	5	6	7
2	**13**	**2-13.0-00.0-00.10**	**04**	**2.01**	**0004**				**Fasilitasi Pengelolaan Keuangan Desa**	**18.640.500,00**	**18.360.500,00**	**(280.000,00)**	**98,50**	
2	**13**	**2-13.0-00.0-00.10**	**04**	**2.01**	**0004**	**5**			**BELANJA DAERAH**	**18.640.500,00**	**18.360.500,00**	**(280.000,00)**	**98,50**	
2	**13**	**2-13.0-00.0-00.10**	**04**	**2.01**	**0004**	**5**	**1**		**BELANJA OPERASI**	**18.640.500,00**	**18.360.500,00**	**(280.000,00)**	**98,50**	
2	13	2-13.0-00.0-00.10	04	2.01	0004	5	1	02	Belanja Barang dan Jasa	18.640.500,00	18.360.500,00	(280.000,00)	98,50	
2	**13**	**2-13.0-00.0-00.10**	**04**	**2.01**	**0005**				**Pembinaan Peningkatan Kapasitas Aparatur Pemerintah Desa**	**71.193.000,00**	**58.997.500,00**	**(12.195.500,00)**	**82,87**	
2	**13**	**2-13.0-00.0-00.10**	**04**	**2.01**	**0005**	**5**			**BELANJA DAERAH**	**71.193.000,00**	**58.997.500,00**	**(12.195.500,00)**	**82,87**	
2	**13**	**2-13.0-00.0-00.10**	**04**	**2.01**	**0005**	**5**	**1**		**BELANJA OPERASI**	**71.193.000,00**	**58.997.500,00**	**(12.195.500,00)**	**82,87**	
2	13	2-13.0-00.0-00.10	04	2.01	0005	5	1	02	Belanja Barang dan Jasa	46.193.000,00	33.997.500,00	(12.195.500,00)	73,60	
2	13	2-13.0-00.0-00.10	04	2.01	0005	5	1	05	Belanja Hibah	25.000.000,00	25.000.000,00	0,00	100,00	
2	**13**	**2-13.0-00.0-00.10**	**04**	**2.01**	**0008**				**Pembinaan dan Pemberdayaan BUM Desa dan Lembaga Kerja Sama antar Desa**	**31.913.000,00**	**31.863.000,00**	**(50.000,00)**	**99,84**	
2	**13**	**2-13.0-00.0-00.10**	**04**	**2.01**	**0008**	**5**			**BELANJA DAERAH**	**31.913.000,00**	**31.863.000,00**	**(50.000,00)**	**99,84**	
2	**13**	**2-13.0-00.0-00.10**	**04**	**2.01**	**0008**	**5**	**1**		**BELANJA OPERASI**	**31.913.000,00**	**31.863.000,00**	**(50.000,00)**	**99,84**	
2	13	2-13.0-00.0-00.10	04	2.01	0008	5	1	02	Belanja Barang dan Jasa	31.913.000,00	31.863.000,00	(50.000,00)	99,84	
2	**13**	**2-13.0-00.0-00.10**	**04**	**2.01**	**0009**				**Penyelenggaraan Pemilihan, Pengangkatan dan Pemberhentian Kepala Desa**	**996.634.850,00**	**57.373.425,00**	**(939.261.425,00)**	**5,76**	
2	**13**	**2-13.0-00.0-00.10**	**04**	**2.01**	**0009**	**5**			**BELANJA DAERAH**	**996.634.850,00**	**57.373.425,00**	**(939.261.425,00)**	**5,76**	
2	**13**	**2-13.0-00.0-00.10**	**04**	**2.01**	**0009**	**5**	**1**		**BELANJA OPERASI**	**996.634.850,00**	**57.373.425,00**	**(939.261.425,00)**	**5,76**	
2	13	2-13.0-00.0-00.10	04	2.01	0009	5	1	02	Belanja Barang dan Jasa	996.634.850,00	57.373.425,00	(939.261.425,00)	5,76	
2	**13**	**2-13.0-00.0-00.10**	**04**	**2.01**	**0011**				**Fasilitasi Penyusunan Profil Desa**	**21.458.000,00**	**21.448.000,00**	**(10.000,00)**	**99,95**	
2	**13**	**2-13.0-00.0-00.10**	**04**	**2.01**	**0011**	**5**			**BELANJA DAERAH**	**21.458.000,00**	**21.448.000,00**	**(10.000,00)**	**99,95**	
2	**13**	**2-13.0-00.0-00.10**	**04**	**2.01**	**0011**	**5**	**1**		**BELANJA OPERASI**	**21.458.000,00**	**21.448.000,00**	**(10.000,00)**	**99,95**	
2	13	2-13.0-00.0-00.10	04	2.01	0011	5	1	02	Belanja Barang dan Jasa	21.458.000,00	21.448.000,00	(10.000,00)	99,95	
2	**13**	**2-13.0-00.0-00.10**	**04**	**2.01**	**0014**				**Pembinaan Peningkatan Kapasitas Anggota BPD**	**44.365.000,00**	**44.358.825,00**	**(6.175,00)**	**99,99**	
2	**13**	**2-13.0-00.0-00.10**	**04**	**2.01**	**0014**	**5**			**BELANJA DAERAH**	**44.365.000,00**	**44.358.825,00**	**(6.175,00)**	**99,99**	
2	**13**	**2-13.0-00.0-00.10**	**04**	**2.01**	**0014**	**5**	**1**		**BELANJA OPERASI**	**44.365.000,00**	**44.358.825,00**	**(6.175,00)**	**99,99**	
2	13	2-13.0-00.0-00.10	04	2.01	0014	5	1	02	Belanja Barang dan Jasa	29.365.000,00	29.358.825,00	(6.175,00)	99,98	
2	13	2-13.0-00.0-00.10	04	2.01	0014	5	1	05	Belanja Hibah	15.000.000,00	15.000.000,00	0,00	100,00	
2	**13**	**2-13.0-00.0-00.10**	**04**	**2.01**	**0015**				**Fasilitasi Penetapan dan Penegasan Batas Desa**	**688.487.600,00**	**679.910.284,00**	**(8.577.316,00)**	**98,75**	
2	**13**	**2-13.0-00.0-00.10**	**04**	**2.01**	**0015**	**5**			**BELANJA DAERAH**	**688.487.600,00**	**679.910.284,00**	**(8.577.316,00)**	**98,75**	
2	**13**	**2-13.0-00.0-00.10**	**04**	**2.01**	**0015**	**5**	**1**		**BELANJA OPERASI**	**688.487.600,00**	**679.910.284,00**	**(8.577.316,00)**	**98,75**	
2	13	2-13.0-00.0-00.10	04	2.01	0015	5	1	02	Belanja Barang dan Jasa	688.487.600,00	679.910.284,00	(8.577.316,00)	98,75	
2	**13**	**2-13.0-00.0-00.10**	**04**	**2.01**	**0018**				**Fasilitasi Evaluasi Perkembangan Desa serta Lomba Desa dan Kelurahan**	**231.044.900,00**	**163.477.425,00**	**(67.567.475,00)**	**70,76**	
2	**13**	**2-13.0-00.0-00.10**	**04**	**2.01**	**0018**	**5**			**BELANJA DAERAH**	**231.044.900,00**	**163.477.425,00**	**(67.567.475,00)**	**70,76**	
2	**13**	**2-13.0-00.0-00.10**	**04**	**2.01**	**0018**	**5**	**1**		**BELANJA OPERASI**	**231.044.900,00**	**163.477.425,00**	**(67.567.475,00)**	**70,76**	
2	13	2-13.0-00.0-00.10	04	2.01	0018	5	1	02	Belanja Barang dan Jasa	231.044.900,00	163.477.425,00	(67.567.475,00)	70,76	
2	**13**	**2-13.0-00.0-00.10**	**05**						**PROGRAM PEMBERDAYAAN LEMBAGA KEMASYARAKATAN, LEMBAGA ADAT DAN MASYARAKAT HUKUM ADAT**	**570.355.500,00**	**569.445.500,00**	**(910.000,00)**	**99,84**	
2	**13**	**2-13.0-00.0-00.10**	**05**	**2.01**					**Pemberdayaan Lembaga Kemasyarakatan yang Bergerak di Bidang Pemberdayaan Desa dan Lembaga Adat Tingkat Daerah Kabupaten/Kota serta Pemberdayaan Masyarakat Hukum**	**570.355.500,00**	**569.445.500,00**	**(910.000,00)**	**99,84**	
2	**13**	**2-13.0-00.0-00.10**	**05**	**2.01**	**0002**				**Fasilitasi Penataan, Pemberdayaan dan Pendayagunaan Kelembagaan Lembaga Kemasyarakatan Desa/Kelurahan (RT, RW, PKK, Posyandu, LPM, dan Karang Taruna), Lembaga A**	**83.876.100,00**	**83.826.100,00**	**(50.000,00)**	**99,94**	
2	**13**	**2-13.0-00.0-00.10**	**05**	**2.01**	**0002**	**5**			**BELANJA DAERAH**	**83.876.100,00**	**83.826.100,00**	**(50.000,00)**	**99,94**	
2	**13**	**2-13.0-00.0-00.10**	**05**	**2.01**	**0002**	**5**	**1**		**BELANJA OPERASI**	**83.876.100,00**	**83.826.100,00**	**(50.000,00)**	**99,94**	
2	13	2-13.0-00.0-00.10	05	2.01	0002	5	1	02	Belanja Barang dan Jasa	18.876.100,00	18.826.100,00	(50.000,00)	99,74	
2	13	2-13.0-00.0-00.10	05	2.01	0002	5	1	05	Belanja Hibah	65.000.000,00	65.000.000,00	0,00	100,00	
2	**13**	**2-13.0-00.0-00.10**	**05**	**2.01**	**0003**				**Peningkatan Kapasitas Kelembagaan Lembaga Kemasyarakatan Desa/Kelurahan (RT, RW, PKK, Posyandu, LPM, dan Karang Taruna), Lembaga Adat**	**48.222.800,00**	**48.072.800,00**	**(150.000,00)**	**99,69**	
2	**13**	**2-13.0-00.0-00.10**	**05**	**2.01**	**0003**	**5**			**BELANJA DAERAH**	**48.222.800,00**	**48.072.800,00**	**(150.000,00)**	**99,69**	

KODE REKENING									URAIAN	JUMLAH (Rp)		BERTAMBAH/ (BERKURANG)		DASAR HUKUM
										ANGGARAN	REALISASI	(Rp)	%	
1									2	3	4	5	6	7
2	**13**	**2-13.0-00.0-00.10**	**05**	**2.01**	**0003**	**5**	**1**		**BELANJA OPERASI**	**48.222.800,00**	**48.072.800,00**	**(150.000,00)**	**99,69**	
2	13	2-13.0-00.0-00.10	05	2.01	0003	5	1	02	Belanja Barang dan Jasa	48.222.800,00	48.072.800,00	(150.000,00)	99,69	
2	**13**	**2-13.0-00.0-00.10**	**05**	**2.01**	**0006**				**Fasilitasi Pemerintah Desa dalam Pemanfaatan Teknologi Tepat Guna**	**36.013.400,00**	**35.663.400,00**	**(350.000,00)**	**99,03**	
2	**13**	**2-13.0-00.0-00.10**	**05**	**2.01**	**0006**	**5**			**BELANJA DAERAH**	**36.013.400,00**	**35.663.400,00**	**(350.000,00)**	99,03	
2	**13**	**2-13.0-00.0-00.10**	**05**	**2.01**	**0006**	**5**	**1**		**BELANJA OPERASI**	**36.013.400,00**	**35.663.400,00**	**(350.000,00)**	**99,03**	
2	13	2-13.0-00.0-00.10	05	2.01	0006	5	1	02	Belanja Barang dan Jasa	36.013.400,00	35.663.400,00	(350.000,00)	99,03	
2	**13**	**2-13.0-00.0-00.10**	**05**	**2.01**	**0007**				**Fasilitasi Bulan Bhakti Gotong Royong Masyarakat**	**31.336.400,00**	**31.276.400,00**	**(60.000,00)**	**99,81**	
2	**13**	**2-13.0-00.0-00.10**	**05**	**2.01**	**0007**	**5**			**BELANJA DAERAH**	**31.336.400,00**	**31.276.400,00**	**(60.000,00)**	**99,81**	
2	**13**	**2-13.0-00.0-00.10**	**05**	**2.01**	**0007**	**5**	**1**		**BELANJA OPERASI**	**31.336.400,00**	**31.276.400,00**	**(60.000,00)**	**99,81**	
2	13	2-13.0-00.0-00.10	05	2.01	0007	5	1	02	Belanja Barang dan Jasa	31.336.400,00	31.276.400,00	(60.000,00)	99,81	
2	**13**	**2-13.0-00.0-00.10**	**05**	**2.01**	**0009**				**Fasilitasi Tim Penggerak PKK dalam Penyelenggaraan Gerakan Pemberdayaan Masyarakat dan Kesejahteraan Keluarga**	**370.906.800,00**	**370.606.800,00**	**(300.000,00)**	**99,92**	
2	**13**	**2-13.0-00.0-00.10**	**05**	**2.01**	**0009**	**5**			**BELANJA DAERAH**	**370.906.800,00**	**370.606.800,00**	**(300.000,00)**	**99,92**	
2	**13**	**2-13.0-00.0-00.10**	**05**	**2.01**	**0009**	**5**	**1**		**BELANJA OPERASI**	**370.906.800,00**	**370.606.800,00**	**(300.000,00)**	**99,92**	
2	13	2-13.0-00.0-00.10	05	2.01	0009	5	1	02	Belanja Barang dan Jasa	370.906.800,00	370.606.800,00	(300.000,00)	99,92	
									JUMLAH PENDAPATAN	**0,00**	**0,00**	**0,00**	**0,00**	
									JUMLAH BELANJA	**6.175.352.764,00**	**5.024.808.272,00**	**(1.150.544.492,00)**	**81,37**	
									TOTAL SURPLUS/(DEFISIT)	**(6.175.352.764,00)**	**(5.024.808.272,00)**	**1.150.544.492,00**	**81,37**	

Urusan Pemerintahan : URUSAN PEMERINTAHAN WAJIB YANG TIDAK BERKAITAN DENGAN PELAYANAN DASAR
Organisasi : DINAS PERHUBUNGAN

KODE REKENING									URAIAN	JUMLAH (Rp)		BERTAMBAH/ (BERKURANG)		DASAR HUKUM
										ANGGARAN	REALISASI	(Rp)	%	
1									2	3	4	5	6	7
2	**15**	**2-15.0-00.0-00.12**	**00**	**0.00**	**0000**	**4**			**PENDAPATAN DAERAH**	**108.398.000,00**	**109.970.000,00**	**1.572.000,00**	**101,45**	Perbup No 37 Tahun 2025 Penjabaran Perubahan APBD TA 2025
2	**15**	**2-15.0-00.0-00.12**	**00**	**0.00**	**0000**	**4**	**1**		**PENDAPATAN ASLI DAERAH (PAD)**	**108.398.000,00**	**109.970.000,00**	**1.572.000,00**	**101,45**	
2	15	2-15.0-00.0-00.12	00	0.00	0000	4	1	02	Retribusi Daerah	108.398.000,00	109.970.000,00	1.572.000,00	101,45	
									Jumlah Pendapatan	**108.398.000,00**	**109.970.000,00**	**1.572.000,00**	**101,45**	
									BELANJA DAERAH	**8.580.240.718,00**	**8.246.709.318,00**	**(333.531.400,00)**	**96,11**	
2									**URUSAN PEMERINTAHAN WAJIB YANG TIDAK BERKAITAN DENGAN PELAYANAN DASAR**	**8.580.240.718,00**	**8.246.709.318,00**	**(333.531.400,00)**	**96,11**	
2	**15**								**URUSAN PEMERINTAHAN BIDANG PERHUBUNGAN**	**8.580.240.718,00**	**8.246.709.318,00**	**(333.531.400,00)**	**96,11**	
2	**15**	**2-15.0-00.0-00.12**	**01**						**PROGRAM PENUNJANG URUSAN PEMERINTAHAN DAERAH KABUPATEN/KOTA**	**3.188.065.228,00**	**3.042.614.595,00**	**(145.450.633,00)**	**95,44**	
2	**15**	**2-15.0-00.0-00.12**	**01**	**2.01**					**Perencanaan, Penganggaran, dan Evaluasi Kinerja Perangkat Daerah**	**36.091.500,00**	**35.927.500,00**	**(164.000,00)**	**99,55**	
2	**15**	**2-15.0-00.0-00.12**	**01**	**2.01**	**0001**				**Penyusunan Dokumen Perencanaan Perangkat Daerah**	**21.266.500,00**	**21.102.500,00**	**(164.000,00)**	**99,23**	
2	**15**	**2-15.0-00.0-00.12**	**01**	**2.01**	**0001**	**5**			**BELANJA DAERAH**	**21.266.500,00**	**21.102.500,00**	**(164.000,00)**	**99,23**	
2	**15**	**2-15.0-00.0-00.12**	**01**	**2.01**	**0001**	**5**	**1**		**BELANJA OPERASI**	**21.266.500,00**	**21.102.500,00**	**(164.000,00)**	**99,23**	
2	15	2-15.0-00.0-00.12	01	2.01	0001	5	1	02	Belanja Barang dan Jasa	21.266.500,00	21.102.500,00	(164.000,00)	99,23	
2	**15**	**2-15.0-00.0-00.12**	**01**	**2.01**	**0002**				**Koordinasi dan Penyusunan Dokumen RKA-SKPD**	**2.060.000,00**	**2.060.000,00**	**0,00**	**100,00**	
2	**15**	**2-15.0-00.0-00.12**	**01**	**2.01**	**0002**	**5**			**BELANJA DAERAH**	**2.060.000,00**	**2.060.000,00**	**0,00**	**100,00**	
2	**15**	**2-15.0-00.0-00.12**	**01**	**2.01**	**0002**	**5**	**1**		**BELANJA OPERASI**	**2.060.000,00**	**2.060.000,00**	**0,00**	**100,00**	
2	15	2-15.0-00.0-00.12	01	2.01	0002	5	1	02	Belanja Barang dan Jasa	2.060.000,00	2.060.000,00	0,00	100,00	
2	**15**	**2-15.0-00.0-00.12**	**01**	**2.01**	**0003**				**Koordinasi dan Penyusunan Dokumen Perubahan RKA-SKPD**	**2.180.000,00**	**2.180.000,00**	**0,00**	**100,00**	
2	**15**	**2-15.0-00.0-00.12**	**01**	**2.01**	**0003**	**5**			**BELANJA DAERAH**	**2.180.000,00**	**2.180.000,00**	**0,00**	**100,00**	
2	**15**	**2-15.0-00.0-00.12**	**01**	**2.01**	**0003**	**5**	**1**		**BELANJA OPERASI**	**2.180.000,00**	**2.180.000,00**	**0,00**	**100,00**	
2	15	2-15.0-00.0-00.12	01	2.01	0003	5	1	02	Belanja Barang dan Jasa	2.180.000,00	2.180.000,00	0,00	100,00	
2	**15**	**2-15.0-00.0-00.12**	**01**	**2.01**	**0004**				**Koordinasi dan Penyusunan DPA-SKPD**	**2.225.000,00**	**2.225.000,00**	**0,00**	**100,00**	
2	**15**	**2-15.0-00.0-00.12**	**01**	**2.01**	**0004**	**5**			**BELANJA DAERAH**	**2.225.000,00**	**2.225.000,00**	**0,00**	**100,00**	
2	**15**	**2-15.0-00.0-00.12**	**01**	**2.01**	**0004**	**5**	**1**		**BELANJA OPERASI**	**2.225.000,00**	**2.225.000,00**	**0,00**	**100,00**	
2	15	2-15.0-00.0-00.12	01	2.01	0004	5	1	02	Belanja Barang dan Jasa	2.225.000,00	2.225.000,00	0,00	100,00	
2	**15**	**2-15.0-00.0-00.12**	**01**	**2.01**	**0005**				**Koordinasi dan Penyusunan Perubahan DPA- SKPD**	**2.135.000,00**	**2.135.000,00**	**0,00**	**100,00**	
2	**15**	**2-15.0-00.0-00.12**	**01**	**2.01**	**0005**	**5**			**BELANJA DAERAH**	**2.135.000,00**	**2.135.000,00**	**0,00**	**100,00**	
2	**15**	**2-15.0-00.0-00.12**	**01**	**2.01**	**0005**	**5**	**1**		**BELANJA OPERASI**	**2.135.000,00**	**2.135.000,00**	**0,00**	**100,00**	
2	15	2-15.0-00.0-00.12	01	2.01	0005	5	1	02	Belanja Barang dan Jasa	2.135.000,00	2.135.000,00	0,00	100,00	
2	**15**	**2-15.0-00.0-00.12**	**01**	**2.01**	**0006**				**Koordinasi dan Penyusunan Laporan Capaian Kinerja dan Ikhtisar Realisasi**	**2.959.000,00**	**2.959.000,00**	**0,00**	**100,00**	
2	**15**	**2-15.0-00.0-00.12**	**01**	**2.01**	**0006**	**5**			**BELANJA DAERAH**	**2.959.000,00**	**2.959.000,00**	**0,00**	**100,00**	
2	**15**	**2-15.0-00.0-00.12**	**01**	**2.01**	**0006**	**5**	**1**		**BELANJA OPERASI**	**2.959.000,00**	**2.959.000,00**	**0,00**	**100,00**	
2	15	2-15.0-00.0-00.12	01	2.01	0006	5	1	02	Belanja Barang dan Jasa	2.959.000,00	2.959.000,00	0,00	100,00	
2	**15**	**2-15.0-00.0-00.12**	**01**	**2.01**	**0007**				**Evaluasi Kinerja Perangkat Daerah**	**3.266.000,00**	**3.266.000,00**	**0,00**	**100,00**	
2	**15**	**2-15.0-00.0-00.12**	**01**	**2.01**	**0007**	**5**			**BELANJA DAERAH**	**3.266.000,00**	**3.266.000,00**	**0,00**	**100,00**	
2	**15**	**2-15.0-00.0-00.12**	**01**	**2.01**	**0007**	**5**	**1**		**BELANJA OPERASI**	**3.266.000,00**	**3.266.000,00**	**0,00**	**100,00**	
2	15	2-15.0-00.0-00.12	01	2.01	0007	5	1	02	Belanja Barang dan Jasa	3.266.000,00	3.266.000,00	0,00	100,00	
2	**15**	**2-15.0-00.0-00.12**	**01**	**2.02**					**Administrasi Keuangan Perangkat Daerah**	**2.580.001.678,00**	**2.471.076.557,00**	**(108.925.121,00)**	**95,78**	
2	**15**	**2-15.0-00.0-00.12**	**01**	**2.02**	**0001**				**Penyediaan Gaji dan Tunjangan ASN**	**2.573.383.678,00**	**2.464.458.557,00**	**(108.925.121,00)**	**95,77**	
2	**15**	**2-15.0-00.0-00.12**	**01**	**2.02**	**0001**	**5**			**BELANJA DAERAH**	**2.573.383.678,00**	**2.464.458.557,00**	**(108.925.121,00)**	**95,77**	
2	**15**	**2-15.0-00.0-00.12**	**01**	**2.02**	**0001**	**5**	**1**		**BELANJA OPERASI**	**2.573.383.678,00**	**2.464.458.557,00**	**(108.925.121,00)**	**95,77**	
2	15	2-15.0-00.0-00.12	01	2.02	0001	5	1	01	Belanja Pegawai	2.573.383.678,00	2.464.458.557,00	(108.925.121,00)	95,77	
2	**15**	**2-15.0-00.0-00.12**	**01**	**2.02**	**0004**				**Koordinasi dan Pelaksanaan Akuntansi SKPD**	**1.205.000,00**	**1.205.000,00**	**0,00**	**100,00**	
2	**15**	**2-15.0-00.0-00.12**	**01**	**2.02**	**0004**	**5**			**BELANJA DAERAH**	**1.205.000,00**	**1.205.000,00**	**0,00**	**100,00**	

KODE REKENING									URAIAN	JUMLAH (Rp)		BERTAMBAH/ (BERKURANG)		DASAR HUKUM
										ANGGARAN	REALISASI	(Rp)	%	
1									2	3	4	5	6	7
2	**15**	**2-15.0-00.0-00.12**	**01**	**2.02**	**0004**	**5**	**1**		**BELANJA OPERASI**	**1.205.000,00**	**1.205.000,00**	**0,00**	**100,00**	
2	15	2-15.0-00.0-00.12	01	2.02	0004	5	1	02	Belanja Barang dan Jasa	1.205.000,00	1.205.000,00	0,00	100,00	
2	**15**	**2-15.0-00.0-00.12**	**01**	**2.02**	**0005**				**Koordinasi dan Penyusunan Laporan Keuangan Akhir Tahun SKPD**	**1.800.000,00**	**1.800.000,00**	**0,00**	**100,00**	
2	**15**	**2-15.0-00.0-00.12**	**01**	**2.02**	**0005**	**5**			**BELANJA DAERAH**	**1.800.000,00**	**1.800.000,00**	**0,00**	**100,00**	
2	**15**	**2-15.0-00.0-00.12**	**01**	**2.02**	**0005**	**5**	**1**		**BELANJA OPERASI**	**1.800.000,00**	**1.800.000,00**	**0,00**	**100,00**	
2	15	2-15.0-00.0-00.12	01	2.02	0005	5	1	02	Belanja Barang dan Jasa	1.800.000,00	1.800.000,00	0,00	100,00	
2	**15**	**2-15.0-00.0-00.12**	**01**	**2.02**	**0006**				**Pengelolaan dan Penyiapan Bahan Tanggapan Pemeriksaan**	**1.013.000,00**	**1.013.000,00**	**0,00**	**100,00**	
2	**15**	**2-15.0-00.0-00.12**	**01**	**2.02**	**0006**	**5**			**BELANJA DAERAH**	**1.013.000,00**	**1.013.000,00**	**0,00**	**100,00**	
2	**15**	**2-15.0-00.0-00.12**	**01**	**2.02**	**0006**	**5**	**1**		**BELANJA OPERASI**	**1.013.000,00**	**1.013.000,00**	**0,00**	**100,00**	
2	15	2-15.0-00.0-00.12	01	2.02	0006	5	1	02	Belanja Barang dan Jasa	1.013.000,00	1.013.000,00	0,00	100,00	
2	**15**	**2-15.0-00.0-00.12**	**01**	**2.02**	**0007**				**Koordinasi dan Penyusunan Laporan Keuangan Bulanan/ Triwulanan/ Semesteran**	**1.455.000,00**	**1.455.000,00**	**0,00**	**100,00**	
2	**15**	**2-15.0-00.0-00.12**	**01**	**2.02**	**0007**	**5**			**BELANJA DAERAH**	**1.455.000,00**	**1.455.000,00**	**0,00**	**100,00**	
2	**15**	**2-15.0-00.0-00.12**	**01**	**2.02**	**0007**	**5**	**1**		**BELANJA OPERASI**	**1.455.000,00**	**1.455.000,00**	**0,00**	**100,00**	
2	15	2-15.0-00.0-00.12	01	2.02	0007	5	1	02	Belanja Barang dan Jasa	1.455.000,00	1.455.000,00	0,00	100,00	
2	**15**	**2-15.0-00.0-00.12**	**01**	**2.02**	**0008**				**Penyusunan Pelaporan dan Analisis Prognosis Realisasi Anggaran**	**1.145.000,00**	**1.145.000,00**	**0,00**	**100,00**	
2	**15**	**2-15.0-00.0-00.12**	**01**	**2.02**	**0008**	**5**			**BELANJA DAERAH**	**1.145.000,00**	**1.145.000,00**	**0,00**	**100,00**	
2	**15**	**2-15.0-00.0-00.12**	**01**	**2.02**	**0008**	**5**	**1**		**BELANJA OPERASI**	**1.145.000,00**	**1.145.000,00**	**0,00**	**100,00**	
2	15	2-15.0-00.0-00.12	01	2.02	0008	5	1	02	Belanja Barang dan Jasa	1.145.000,00	1.145.000,00	0,00	100,00	
2	**15**	**2-15.0-00.0-00.12**	**01**	**2.03**					**Administrasi Barang Milik Daerah pada Perangkat Daerah**	**7.737.000,00**	**7.692.000,00**	**(45.000,00)**	**99,42**	
2	**15**	**2-15.0-00.0-00.12**	**01**	**2.03**	**0001**				**Penyusunan Perencanaan Kebutuhan Barang Milik Daerah SKPD**	**895.000,00**	**895.000,00**	**0,00**	**100,00**	
2	**15**	**2-15.0-00.0-00.12**	**01**	**2.03**	**0001**	**5**			**BELANJA DAERAH**	**895.000,00**	**895.000,00**	**0,00**	**100,00**	
2	**15**	**2-15.0-00.0-00.12**	**01**	**2.03**	**0001**	**5**	**1**		**BELANJA OPERASI**	**895.000,00**	**895.000,00**	**0,00**	**100,00**	
2	15	2-15.0-00.0-00.12	01	2.03	0001	5	1	02	Belanja Barang dan Jasa	895.000,00	895.000,00	0,00	100,00	
2	**15**	**2-15.0-00.0-00.12**	**01**	**2.03**	**0002**				**Pengamanan Barang Milik Daerah SKPD**	**3.275.000,00**	**3.230.000,00**	**(45.000,00)**	**98,63**	
2	**15**	**2-15.0-00.0-00.12**	**01**	**2.03**	**0002**	**5**			**BELANJA DAERAH**	**3.275.000,00**	**3.230.000,00**	**(45.000,00)**	**98,63**	
2	**15**	**2-15.0-00.0-00.12**	**01**	**2.03**	**0002**	**5**	**1**		**BELANJA OPERASI**	**3.275.000,00**	**3.230.000,00**	**(45.000,00)**	**98,63**	
2	15	2-15.0-00.0-00.12	01	2.03	0002	5	1	02	Belanja Barang dan Jasa	3.275.000,00	3.230.000,00	(45.000,00)	98,63	
2	**15**	**2-15.0-00.0-00.12**	**01**	**2.03**	**0005**				**Rekonsiliasi dan Penyusunan Laporan Barang Milik Daerah pada SKPD**	**753.000,00**	**753.000,00**	**0,00**	**100,00**	
2	**15**	**2-15.0-00.0-00.12**	**01**	**2.03**	**0005**	**5**			**BELANJA DAERAH**	**753.000,00**	**753.000,00**	**0,00**	**100,00**	
2	**15**	**2-15.0-00.0-00.12**	**01**	**2.03**	**0005**	**5**	**1**		**BELANJA OPERASI**	**753.000,00**	**753.000,00**	**0,00**	**100,00**	
2	15	2-15.0-00.0-00.12	01	2.03	0005	5	1	02	Belanja Barang dan Jasa	753.000,00	753.000,00	0,00	100,00	
2	**15**	**2-15.0-00.0-00.12**	**01**	**2.03**	**0006**				**Penatausahaan Barang Milik Daerah pada SKPD**	**929.000,00**	**929.000,00**	**0,00**	**100,00**	
2	**15**	**2-15.0-00.0-00.12**	**01**	**2.03**	**0006**	**5**			**BELANJA DAERAH**	**929.000,00**	**929.000,00**	**0,00**	**100,00**	
2	**15**	**2-15.0-00.0-00.12**	**01**	**2.03**	**0006**	**5**	**1**		**BELANJA OPERASI**	**929.000,00**	**929.000,00**	**0,00**	**100,00**	
2	15	2-15.0-00.0-00.12	01	2.03	0006	5	1	02	Belanja Barang dan Jasa	929.000,00	929.000,00	0,00	100,00	
2	**15**	**2-15.0-00.0-00.12**	**01**	**2.03**	**0007**				**Pemanfaatan Barang Milik Daerah SKPD**	**1.885.000,00**	**1.885.000,00**	**0,00**	**100,00**	
2	**15**	**2-15.0-00.0-00.12**	**01**	**2.03**	**0007**	**5**			**BELANJA DAERAH**	**1.885.000,00**	**1.885.000,00**	**0,00**	**100,00**	
2	**15**	**2-15.0-00.0-00.12**	**01**	**2.03**	**0007**	**5**	**1**		**BELANJA OPERASI**	**1.885.000,00**	**1.885.000,00**	**0,00**	**100,00**	
2	15	2-15.0-00.0-00.12	01	2.03	0007	5	1	02	Belanja Barang dan Jasa	1.885.000,00	1.885.000,00	0,00	100,00	
2	**15**	**2-15.0-00.0-00.12**	**01**	**2.04**					**Administrasi Pendapatan Daerah Kewenangan Perangkat Daerah**	**1.419.000,00**	**1.419.000,00**	**0,00**	**100,00**	
2	**15**	**2-15.0-00.0-00.12**	**01**	**2.04**	**0007**				**Pelaporan Pengelolaan Retribusi Daerah**	**1.419.000,00**	**1.419.000,00**	**0,00**	**100,00**	
2	**15**	**2-15.0-00.0-00.12**	**01**	**2.04**	**0007**	**5**			**BELANJA DAERAH**	**1.419.000,00**	**1.419.000,00**	**0,00**	**100,00**	
2	**15**	**2-15.0-00.0-00.12**	**01**	**2.04**	**0007**	**5**	**1**		**BELANJA OPERASI**	**1.419.000,00**	**1.419.000,00**	**0,00**	**100,00**	
2	15	2-15.0-00.0-00.12	01	2.04	0007	5	1	02	Belanja Barang dan Jasa	1.419.000,00	1.419.000,00	0,00	100,00	
2	**15**	**2-15.0-00.0-00.12**	**01**	**2.05**					**Administrasi Kepegawaian Perangkat Daerah**	**41.782.000,00**	**38.825.500,00**	**(2.956.500,00)**	**92,92**	
2	**15**	**2-15.0-00.0-00.12**	**01**	**2.05**	**0002**				**Pengadaan Pakaian Dinas beserta Atribut Kelengkapannya**	**13.000.000,00**	**12.043.500,00**	**(956.500,00)**	**92,64**	
2	**15**	**2-15.0-00.0-00.12**	**01**	**2.05**	**0002**	**5**			**BELANJA DAERAH**	**13.000.000,00**	**12.043.500,00**	**(956.500,00)**	**92,64**	
2	**15**	**2-15.0-00.0-00.12**	**01**	**2.05**	**0002**	**5**	**2**		**BELANJA MODAL**	**13.000.000,00**	**12.043.500,00**	**(956.500,00)**	**92,64**	

KODE REKENING									URAIAN	JUMLAH (Rp)		BERTAMBAH/ (BERKURANG)		DASAR HUKUM
										ANGGARAN	REALISASI	(Rp)	%	
1									2	3	4	5	6	7
2	15	2-15.0-00.0-00.12	01	2.05	0002	5	2	02	Belanja Modal Peralatan dan Mesin	13.000.000,00	12.043.500,00	(956.500,00)	92,64	
2	**15**	**2-15.0-00.0-00.12**	**01**	**2.05**	**0005**				**Monitoring, Evaluasi, dan Penilaian Kinerja Pegawai**	**3.782.000,00**	**3.782.000,00**	**0,00**	**100,00**	
2	**15**	**2-15.0-00.0-00.12**	**01**	**2.05**	**0005**	**5**			**BELANJA DAERAH**	**3.782.000,00**	**3.782.000,00**	**0,00**	**100,00**	
2	**15**	**2-15.0-00.0-00.12**	**01**	**2.05**	**0005**	**5**	**1**		**BELANJA OPERASI**	**3.782.000,00**	**3.782.000,00**	**0,00**	**100,00**	
2	15	2-15.0-00.0-00.12	01	2.05	0005	5	1	02	Belanja Barang dan Jasa	3.782.000,00	3.782.000,00	0,00	100,00	
2	**15**	**2-15.0-00.0-00.12**	**01**	**2.05**	**0009**				**Pendidikan dan Pelatihan Pegawai Berdasarkan Tugas dan Fungsi**	**25.000.000,00**	**23.000.000,00**	**(2.000.000,00)**	**92,00**	
2	**15**	**2-15.0-00.0-00.12**	**01**	**2.05**	**0009**	**5**			**BELANJA DAERAH**	**25.000.000,00**	**23.000.000,00**	**(2.000.000,00)**	**92,00**	
2	**15**	**2-15.0-00.0-00.12**	**01**	**2.05**	**0009**	**5**	**1**		**BELANJA OPERASI**	**25.000.000,00**	**23.000.000,00**	**(2.000.000,00)**	**92,00**	
2	15	2-15.0-00.0-00.12	01	2.05	0009	5	1	02	Belanja Barang dan Jasa	25.000.000,00	23.000.000,00	(2.000.000,00)	92,00	
2	**15**	**2-15.0-00.0-00.12**	**01**	**2.06**					**Administrasi Umum Perangkat Daerah**	**185.964.200,00**	**184.253.758,00**	**(1.710.442,00)**	**99,08**	
2	**15**	**2-15.0-00.0-00.12**	**01**	**2.06**	**0001**				**Penyediaan Komponen Instalasi Listrik/Penerangan Bangunan Kantor**	**15.730.000,00**	**15.730.000,00**	**0,00**	**100,00**	
2	**15**	**2-15.0-00.0-00.12**	**01**	**2.06**	**0001**	**5**			**BELANJA DAERAH**	**15.730.000,00**	**15.730.000,00**	**0,00**	**100,00**	
2	**15**	**2-15.0-00.0-00.12**	**01**	**2.06**	**0001**	**5**	**1**		**BELANJA OPERASI**	**15.730.000,00**	**15.730.000,00**	**0,00**	**100,00**	
2	15	2-15.0-00.0-00.12	01	2.06	0001	5	1	02	Belanja Barang dan Jasa	15.730.000,00	15.730.000,00	0,00	100,00	
2	**15**	**2-15.0-00.0-00.12**	**01**	**2.06**	**0002**				**Penyediaan Peralatan dan Perlengkapan Kantor**	**33.750.000,00**	**32.178.900,00**	**(1.571.100,00)**	**95,34**	
2	**15**	**2-15.0-00.0-00.12**	**01**	**2.06**	**0002**	**5**			**BELANJA DAERAH**	**33.750.000,00**	**32.178.900,00**	**(1.571.100,00)**	**95,34**	
2	**15**	**2-15.0-00.0-00.12**	**01**	**2.06**	**0002**	**5**	**2**		**BELANJA MODAL**	**33.750.000,00**	**32.178.900,00**	**(1.571.100,00)**	**95,34**	
2	15	2-15.0-00.0-00.12	01	2.06	0002	5	2	02	Belanja Modal Peralatan dan Mesin	33.750.000,00	32.178.900,00	(1.571.100,00)	95,34	
2	**15**	**2-15.0-00.0-00.12**	**01**	**2.06**	**0005**				**Penyediaan Barang Cetakan dan Penggandaan**	**19.545.200,00**	**19.545.200,00**	**0,00**	**100,00**	
2	**15**	**2-15.0-00.0-00.12**	**01**	**2.06**	**0005**	**5**			**BELANJA DAERAH**	**19.545.200,00**	**19.545.200,00**	**0,00**	**100,00**	
2	**15**	**2-15.0-00.0-00.12**	**01**	**2.06**	**0005**	**5**	**1**		**BELANJA OPERASI**	**19.545.200,00**	**19.545.200,00**	**0,00**	**100,00**	
2	15	2-15.0-00.0-00.12	01	2.06	0005	5	1	02	Belanja Barang dan Jasa	19.545.200,00	19.545.200,00	0,00	100,00	
2	**15**	**2-15.0-00.0-00.12**	**01**	**2.06**	**0006**				**Penyediaan Bahan Bacaan dan Peraturan Perundang-undangan**	**5.040.000,00**	**5.040.000,00**	**0,00**	**100,00**	
2	**15**	**2-15.0-00.0-00.12**	**01**	**2.06**	**0006**	**5**			**BELANJA DAERAH**	**5.040.000,00**	**5.040.000,00**	**0,00**	**100,00**	
2	**15**	**2-15.0-00.0-00.12**	**01**	**2.06**	**0006**	**5**	**1**		**BELANJA OPERASI**	**5.040.000,00**	**5.040.000,00**	**0,00**	**100,00**	
2	15	2-15.0-00.0-00.12	01	2.06	0006	5	1	02	Belanja Barang dan Jasa	5.040.000,00	5.040.000,00	0,00	100,00	
2	**15**	**2-15.0-00.0-00.12**	**01**	**2.06**	**0008**				**Fasilitasi Kunjungan Tamu**	**4.249.000,00**	**4.249.000,00**	**0,00**	**100,00**	
2	**15**	**2-15.0-00.0-00.12**	**01**	**2.06**	**0008**	**5**			**BELANJA DAERAH**	**4.249.000,00**	**4.249.000,00**	**0,00**	**100,00**	
2	**15**	**2-15.0-00.0-00.12**	**01**	**2.06**	**0008**	**5**	**1**		**BELANJA OPERASI**	**4.249.000,00**	**4.249.000,00**	**0,00**	**100,00**	
2	15	2-15.0-00.0-00.12	01	2.06	0008	5	1	02	Belanja Barang dan Jasa	4.249.000,00	4.249.000,00	0,00	100,00	
2	**15**	**2-15.0-00.0-00.12**	**01**	**2.06**	**0009**				**Penyelenggaraan Rapat Koordinasi dan Konsultasi SKPD**	**107.650.000,00**	**107.510.658,00**	**(139.342,00)**	**99,87**	
2	**15**	**2-15.0-00.0-00.12**	**01**	**2.06**	**0009**	**5**			**BELANJA DAERAH**	**107.650.000,00**	**107.510.658,00**	**(139.342,00)**	**99,87**	
2	**15**	**2-15.0-00.0-00.12**	**01**	**2.06**	**0009**	**5**	**1**		**BELANJA OPERASI**	**107.650.000,00**	**107.510.658,00**	**(139.342,00)**	**99,87**	
2	15	2-15.0-00.0-00.12	01	2.06	0009	5	1	02	Belanja Barang dan Jasa	107.650.000,00	107.510.658,00	(139.342,00)	99,87	
2	**15**	**2-15.0-00.0-00.12**	**01**	**2.07**					**Pengadaan Barang Milik Daerah Penunjang Urusan Pemerintah Daerah**	**17.400.000,00**	**17.400.000,00**	**0,00**	**100,00**	
2	**15**	**2-15.0-00.0-00.12**	**01**	**2.07**	**0005**				**Pengadaan Mebel**	**17.400.000,00**	**17.400.000,00**	**0,00**	**100,00**	
2	**15**	**2-15.0-00.0-00.12**	**01**	**2.07**	**0005**	**5**			**BELANJA DAERAH**	**17.400.000,00**	**17.400.000,00**	**0,00**	**100,00**	
2	**15**	**2-15.0-00.0-00.12**	**01**	**2.07**	**0005**	**5**	**2**		**BELANJA MODAL**	**17.400.000,00**	**17.400.000,00**	**0,00**	**100,00**	
2	15	2-15.0-00.0-00.12	01	2.07	0005	5	2	02	Belanja Modal Peralatan dan Mesin	17.400.000,00	17.400.000,00	0,00	100,00	
2	**15**	**2-15.0-00.0-00.12**	**01**	**2.08**					**Penyediaan Jasa Penunjang Urusan Pemerintahan Daerah**	**190.276.300,00**	**166.232.100,00**	**(24.044.200,00)**	**87,36**	
2	**15**	**2-15.0-00.0-00.12**	**01**	**2.08**	**0001**				**Penyediaan Jasa Surat Menyurat**	**13.846.000,00**	**13.846.000,00**	**0,00**	**100,00**	
2	**15**	**2-15.0-00.0-00.12**	**01**	**2.08**	**0001**	**5**			**BELANJA DAERAH**	**13.846.000,00**	**13.846.000,00**	**0,00**	**100,00**	
2	**15**	**2-15.0-00.0-00.12**	**01**	**2.08**	**0001**	**5**	**1**		**BELANJA OPERASI**	**13.846.000,00**	**13.846.000,00**	**0,00**	**100,00**	
2	15	2-15.0-00.0-00.12	01	2.08	0001	5	1	02	Belanja Barang dan Jasa	13.846.000,00	13.846.000,00	0,00	100,00	
2	**15**	**2-15.0-00.0-00.12**	**01**	**2.08**	**0002**				**Penyediaan Jasa Komunikasi, Sumber Daya Air dan Listrik**	**67.610.000,00**	**43.740.800,00**	**(23.869.200,00)**	**64,70**	
2	**15**	**2-15.0-00.0-00.12**	**01**	**2.08**	**0002**	**5**			**BELANJA DAERAH**	**67.610.000,00**	**43.740.800,00**	**(23.869.200,00)**	**64,70**	
2	**15**	**2-15.0-00.0-00.12**	**01**	**2.08**	**0002**	**5**	**1**		**BELANJA OPERASI**	**67.610.000,00**	**43.740.800,00**	**(23.869.200,00)**	**64,70**	

KODE REKENING									URAIAN	JUMLAH (Rp)		BERTAMBAH/ (BERKURANG)		DASAR HUKUM
										ANGGARAN	REALISASI	(Rp)	%	
1									2	3	4	5	6	7
2	15	2-15.0-00.0-00.12	01	2.08	0002	5	1	02	Belanja Barang dan Jasa	67.610.000,00	43.740.800,00	(23.869.200,00)	64,70	
										0,00	0,00	0,00		
2	**15**	**2-15.0-00.0-00.12**	**01**	**2.08**	**0004**				**Penyediaan Jasa Pelayanan Umum Kantor**	**108.820.300,00**	**108.645.300,00**	**(175.000,00)**	**99,84**	
2	**15**	**2-15.0-00.0-00.12**	**01**	**2.08**	**0004**	**5**			**BELANJA DAERAH**	**108.820.300,00**	**108.645.300,00**	**(175.000,00)**	**99,84**	
2	**15**	**2-15.0-00.0-00.12**	**01**	**2.08**	**0004**	**5**	**1**		**BELANJA OPERASI**	**108.820.300,00**	**108.645.300,00**	**(175.000,00)**	**99,84**	
2	15	2-15.0-00.0-00.12	01	2.08	0004	5	1	02	Belanja Barang dan Jasa	108.820.300,00	108.645.300,00	(175.000,00)	99,84	
2	**15**	**2-15.0-00.0-00.12**	**01**	**2.09**					**Pemeliharaan Barang Milik Daerah Penunjang Urusan Pemerintahan Daerah**	**127.393.550,00**	**119.788.180,00**	**(7.605.370,00)**	**94,03**	
2	**15**	**2-15.0-00.0-00.12**	**01**	**2.09**	**0002**				**Penyediaan Jasa Pemeliharaan, Biaya Pemeliharaan, Pajak dan Perizinan Kendaraan Dinas Operasional atau Lapangan**	**58.800.000,00**	**51.194.630,00**	**(7.605.370,00)**	**87,07**	
2	**15**	**2-15.0-00.0-00.12**	**01**	**2.09**	**0002**	**5**			**BELANJA DAERAH**	**58.800.000,00**	**51.194.630,00**	**(7.605.370,00)**	**87,07**	
2	**15**	**2-15.0-00.0-00.12**	**01**	**2.09**	**0002**	**5**	**1**		**BELANJA OPERASI**	**58.800.000,00**	**51.194.630,00**	**(7.605.370,00)**	**87,07**	
2	15	2-15.0-00.0-00.12	01	2.09	0002	5	1	02	Belanja Barang dan Jasa	58.800.000,00	51.194.630,00	(7.605.370,00)	87,07	
2	**15**	**2-15.0-00.0-00.12**	**01**	**2.09**	**0006**				**Pemeliharaan Peralatan dan Mesin Lainnya**	**13.485.000,00**	**13.485.000,00**	**0,00**	**100,00**	
2	**15**	**2-15.0-00.0-00.12**	**01**	**2.09**	**0006**	**5**			**BELANJA DAERAH**	**13.485.000,00**	**13.485.000,00**	**0,00**	**100,00**	
2	**15**	**2-15.0-00.0-00.12**	**01**	**2.09**	**0006**	**5**	**1**		**BELANJA OPERASI**	**13.485.000,00**	**13.485.000,00**	**0,00**	**100,00**	
2	15	2-15.0-00.0-00.12	01	2.09	0006	5	1	02	Belanja Barang dan Jasa	13.485.000,00	13.485.000,00	0,00	100,00	
2	**15**	**2-15.0-00.0-00.12**	**01**	**2.09**	**0010**				**Pemeliharaan/Rehabilitasi Sarana dan Prasarana Gedung Kantor atau Bangunan**	**55.108.550,00**	**55.108.550,00**	**0,00**	**100,00**	
2	**15**	**2-15.0-00.0-00.12**	**01**	**2.09**	**0010**	**5**			**BELANJA DAERAH**	**55.108.550,00**	**55.108.550,00**	**0,00**	**100,00**	
2	**15**	**2-15.0-00.0-00.12**	**01**	**2.09**	**0010**	**5**	**1**		**BELANJA OPERASI**	**55.108.550,00**	**55.108.550,00**	**0,00**	**100,00**	
2	15	2-15.0-00.0-00.12	01	2.09	0010	5	1	02	Belanja Barang dan Jasa	55.108.550,00	55.108.550,00	0,00	100,00	
2	**15**	**2-15.0-00.0-00.12**	**02**						**PROGRAM PENYELENGGARAAN LALU LINTAS DAN ANGKUTAN JALAN (LLAJ)**	**5.371.792.090,00**	**5.183.786.323,00**	**(188.005.767,00)**	**96,50**	
2	**15**	**2-15.0-00.0-00.12**	**02**	**2.02**					**Penyediaan Perlengkapan Jalan di Jalan Kabupaten/Kota**	**4.576.599.920,00**	**4.391.525.783,00**	**(185.074.137,00)**	**95,96**	
2	**15**	**2-15.0-00.0-00.12**	**02**	**2.02**	**0001**				**Pembangunan Prasarana Jalan di Jalan Kabupaten/Kota**	**62.496.400,00**	**62.496.400,00**	**0,00**	**100,00**	
2	**15**	**2-15.0-00.0-00.12**	**02**	**2.02**	**0001**	**5**			**BELANJA DAERAH**	**62.496.400,00**	**62.496.400,00**	**0,00**	**100,00**	
2	**15**	**2-15.0-00.0-00.12**	**02**	**2.02**	**0001**	**5**	**1**		**BELANJA OPERASI**	**1.496.400,00**	**1.496.400,00**	**0,00**	**100,00**	
2	15	2-15.0-00.0-00.12	02	2.02	0001	5	1	02	Belanja Barang dan Jasa	1.496.400,00	1.496.400,00	0,00	100,00	
2	**15**	**2-15.0-00.0-00.12**	**02**	**2.02**	**0001**	**5**	**2**		**BELANJA MODAL**	**61.000.000,00**	**61.000.000,00**	**0,00**	**100,00**	
2	15	2-15.0-00.0-00.12	02	2.02	0001	5	2	03	Belanja Modal Gedung dan Bangunan	61.000.000,00	61.000.000,00	0,00	100,00	
2	**15**	**2-15.0-00.0-00.12**	**02**	**2.02**	**0002**				**Penyediaan Perlengkapan Jalan di Jalan Kabupaten/Kota**	**267.561.000,00**	**267.561.000,00**	**0,00**	**100,00**	
2	**15**	**2-15.0-00.0-00.12**	**02**	**2.02**	**0002**	**5**			**BELANJA DAERAH**	**267.561.000,00**	**267.561.000,00**	**0,00**	**100,00**	
2	**15**	**2-15.0-00.0-00.12**	**02**	**2.02**	**0002**	**5**	**1**		**BELANJA OPERASI**	**100.861.000,00**	**100.861.000,00**	**0,00**	**100,00**	
2	15	2-15.0-00.0-00.12	02	2.02	0002	5	1	02	Belanja Barang dan Jasa	100.861.000,00	100.861.000,00	0,00	100,00	
2	**15**	**2-15.0-00.0-00.12**	**02**	**2.02**	**0002**	**5**	**2**		**BELANJA MODAL**	**166.700.000,00**	**166.700.000,00**	**0,00**	**100,00**	
2	15	2-15.0-00.0-00.12	02	2.02	0002	5	2	02	Belanja Modal Peralatan dan Mesin	166.700.000,00	166.700.000,00	0,00	100,00	
2	**15**	**2-15.0-00.0-00.12**	**02**	**2.02**	**0004**				**Rehabilitasi dan Pemeliharaan Perlengkapan Jalan**	**4.246.542.520,00**	**4.061.468.383,00**	**(185.074.137,00)**	**95,64**	
2	**15**	**2-15.0-00.0-00.12**	**02**	**2.02**	**0004**	**5**			**BELANJA DAERAH**	**4.246.542.520,00**	**4.061.468.383,00**	**(185.074.137,00)**	**95,64**	
2	**15**	**2-15.0-00.0-00.12**	**02**	**2.02**	**0004**	**5**	**1**		**BELANJA OPERASI**	**4.246.542.520,00**	**4.061.468.383,00**	**(185.074.137,00)**	**95,64**	
2	15	2-15.0-00.0-00.12	02	2.02	0004	5	1	02	Belanja Barang dan Jasa	4.246.542.520,00	4.061.468.383,00	(185.074.137,00)	95,64	
2	**15**	**2-15.0-00.0-00.12**	**02**	**2.03**					**Pengelolaan Terminal Penumpang Tipe C**	**9.951.050,00**	**9.951.050,00**	**0,00**	**100,00**	
2	**15**	**2-15.0-00.0-00.12**	**02**	**2.03**	**0011**				**Rehabilitasi dan Pemeliharaan Terminal Tipe C (Fasilitas Utama dan Penunjang)**	**9.951.050,00**	**9.951.050,00**	**0,00**	**100,00**	
2	**15**	**2-15.0-00.0-00.12**	**02**	**2.03**	**0011**	**5**			**BELANJA DAERAH**	**9.951.050,00**	**9.951.050,00**	**0,00**	**100,00**	
2	**15**	**2-15.0-00.0-00.12**	**02**	**2.03**	**0011**	**5**	**1**		**BELANJA OPERASI**	**9.951.050,00**	**9.951.050,00**	**0,00**	**100,00**	
2	15	2-15.0-00.0-00.12	02	2.03	0011	5	1	02	Belanja Barang dan Jasa	9.951.050,00	9.951.050,00	0,00	100,00	
2	**15**	**2-15.0-00.0-00.12**	**02**	**2.04**					**Penerbitan Izin Penyelenggaraan dan Pembangunan Fasilitas Parkir**	**41.645.000,00**	**41.362.600,00**	**(282.400,00)**	**99,32**	
2	**15**	**2-15.0-00.0-00.12**	**02**	**2.04**	**0002**				**Koordinasi dan Sinkronisasi Pengawasan Pelaksanaan Izin Penyelenggaraan dan Pembangunan Fasilitas Parkir Kewenangan Kabupaten/Kota**	**41.645.000,00**	**41.362.600,00**	**(282.400,00)**	**99,32**	
2	**15**	**2-15.0-00.0-00.12**	**02**	**2.04**	**0002**	**5**			**BELANJA DAERAH**	**41.645.000,00**	**41.362.600,00**	**(282.400,00)**	**99,32**	
2	**15**	**2-15.0-00.0-00.12**	**02**	**2.04**	**0002**	**5**	**1**		**BELANJA OPERASI**	**41.645.000,00**	**41.362.600,00**	**(282.400,00)**	**99,32**	

KODE REKENING									URAIAN	JUMLAH (Rp)		BERTAMBAH/ (BERKURANG)		DASAR HUKUM
										ANGGARAN	REALISASI	(Rp)	%	
1									2	3	4	5	6	7
2	15	2-15.0-00.0-00.12	02	2.04	0002	5	1	02	Belanja Barang dan Jasa	41.645.000,00	41.362.600,00	(282.400,00)	99,32	
2	**15**	**2-15.0-00.0-00.12**	**02**	**2.05**					**Pengujian Berkala Kendaraan Bermotor**	**658.658.920,00**	**656.983.490,00**	**(1.675.430,00)**	**99,75**	
2	**15**	**2-15.0-00.0-00.12**	**02**	**2.05**	**0001**				**Penyediaan Sarana dan Prasarana Pengujian Berkala Kendaraan Bermotor**	**578.862.280,00**	**577.309.250,00**	**(1.553.030,00)**	**99,73**	
2	**15**	**2-15.0-00.0-00.12**	**02**	**2.05**	**0001**	**5**			**BELANJA DAERAH**	**578.862.280,00**	**577.309.250,00**	**(1.553.030,00)**	**99,73**	
2	**15**	**2-15.0-00.0-00.12**	**02**	**2.05**	**0001**	**5**	**1**		**BELANJA OPERASI**	**14.485.000,00**	**13.235.000,00**	**(1.250.000,00)**	**91,37**	
2	15	2-15.0-00.0-00.12	02	2.05	0001	5	1	02	Belanja Barang dan Jasa	14.485.000,00	13.235.000,00	(1.250.000,00)	91,37	
2	**15**	**2-15.0-00.0-00.12**	**02**	**2.05**	**0001**	**5**	**2**		**BELANJA MODAL**	**564.377.280,00**	**564.074.250,00**	**(303.030,00)**	**99,95**	
2	15	2-15.0-00.0-00.12	02	2.05	0001	5	2	02	Belanja Modal Peralatan dan Mesin	564.377.280,00	564.074.250,00	(303.030,00)	99,95	
2	**15**	**2-15.0-00.0-00.12**	**02**	**2.05**	**0006**				**Identifikasi dan Analisis Potensi Jumlah Kendaraan Bermotor Wajib Uji**	**11.563.000,00**	**11.448.500,00**	**(114.500,00)**	**99,01**	
2	**15**	**2-15.0-00.0-00.12**	**02**	**2.05**	**0006**	**5**			**BELANJA DAERAH**	**11.563.000,00**	**11.448.500,00**	**(114.500,00)**	**99,01**	
2	**15**	**2-15.0-00.0-00.12**	**02**	**2.05**	**0006**	**5**	**1**		**BELANJA OPERASI**	**11.563.000,00**	**11.448.500,00**	**(114.500,00)**	**99,01**	
2	15	2-15.0-00.0-00.12	02	2.05	0006	5	1	02	Belanja Barang dan Jasa	11.563.000,00	11.448.500,00	(114.500,00)	99,01	
2	**15**	**2-15.0-00.0-00.12**	**02**	**2.05**	**0007**				**Pemeliharaan Sarana dan Prasarana Pengujian Berkala Kendaraan Bermotor**	**68.233.640,00**	**68.225.740,00**	**(7.900,00)**	**99,99**	
2	**15**	**2-15.0-00.0-00.12**	**02**	**2.05**	**0007**	**5**			**BELANJA DAERAH**	**68.233.640,00**	**68.225.740,00**	**(7.900,00)**	**99,99**	
2	**15**	**2-15.0-00.0-00.12**	**02**	**2.05**	**0007**	**5**	**1**		**BELANJA OPERASI**	**68.233.640,00**	**68.225.740,00**	**(7.900,00)**	**99,99**	
2	15	2-15.0-00.0-00.12	02	2.05	0007	5	1	02	Belanja Barang dan Jasa	68.233.640,00	68.225.740,00	(7.900,00)	99,99	
2	**15**	**2-15.0-00.0-00.12**	**02**	**2.06**					**Pelaksanaan Manajemen dan Rekayasa Lalu Lintas untuk Jaringan Jalan**	**84.937.200,00**	**83.963.400,00**	**(973.800,00)**	**98,85**	
2	**15**	**2-15.0-00.0-00.12**	**02**	**2.06**	**0014**				**Sosialisasi Pelaksanaan Manajemen dan Rekayasa Lalu Lintas untuk Jaringan Jalan Kabupaten/Kota**	**12.332.000,00**	**12.317.000,00**	**(15.000,00)**	**99,88**	
2	**15**	**2-15.0-00.0-00.12**	**02**	**2.06**	**0014**	**5**			**BELANJA DAERAH**	**12.332.000,00**	**12.317.000,00**	**(15.000,00)**	**99,88**	
2	**15**	**2-15.0-00.0-00.12**	**02**	**2.06**	**0014**	**5**	**1**		**BELANJA OPERASI**	**12.332.000,00**	**12.317.000,00**	**(15.000,00)**	**99,88**	
2	15	2-15.0-00.0-00.12	02	2.06	0014	5	1	02	Belanja Barang dan Jasa	12.332.000,00	12.317.000,00	(15.000,00)	99,88	
2	**15**	**2-15.0-00.0-00.12**	**02**	**2.06**	**0015**				**Forum Lalu Lintas dan Angkutan Jalan untuk Jaringan Jalan Kabupaten/Kota**	**5.727.000,00**	**5.682.000,00**	**(45.000,00)**	**99,21**	
2	**15**	**2-15.0-00.0-00.12**	**02**	**2.06**	**0015**	**5**			**BELANJA DAERAH**	**5.727.000,00**	**5.682.000,00**	**(45.000,00)**	**99,21**	
2	**15**	**2-15.0-00.0-00.12**	**02**	**2.06**	**0015**	**5**	**1**		**BELANJA OPERASI**	**5.727.000,00**	**5.682.000,00**	**(45.000,00)**	**99,21**	
2	15	2-15.0-00.0-00.12	02	2.06	0015	5	1	02	Belanja Barang dan Jasa	5.727.000,00	5.682.000,00	(45.000,00)	99,21	
2	**15**	**2-15.0-00.0-00.12**	**02**	**2.06**	**0016**				**Pengadaan dan Pemasangan Perlengkapan Jalan dalam rangka Manajemen dan Rekayasa Lalu Lintas**	**18.845.000,00**	**17.961.200,00**	**(883.800,00)**	**95,31**	
2	**15**	**2-15.0-00.0-00.12**	**02**	**2.06**	**0016**	**5**			**BELANJA DAERAH**	**18.845.000,00**	**17.961.200,00**	**(883.800,00)**	**95,31**	
2	**15**	**2-15.0-00.0-00.12**	**02**	**2.06**	**0016**	**5**	**1**		**BELANJA OPERASI**	**845.000,00**	**845.000,00**	**0,00**	**100,00**	
2	15	2-15.0-00.0-00.12	02	2.06	0016	5	1	02	Belanja Barang dan Jasa	845.000,00	845.000,00	0,00	100,00	
2	**15**	**2-15.0-00.0-00.12**	**02**	**2.06**	**0016**	**5**	**2**		**BELANJA MODAL**	**18.000.000,00**	**17.116.200,00**	**(883.800,00)**	**95,09**	
2	15	2-15.0-00.0-00.12	02	2.06	0016	5	2	02	Belanja Modal Peralatan dan Mesin	18.000.000,00	17.116.200,00	(883.800,00)	95,09	
2	**15**	**2-15.0-00.0-00.12**	**02**	**2.06**	**0017**				**Penataan Manajemen dan Rekayasa Lalu Lintas untuk Jaringan Jalan**	**48.033.200,00**	**48.003.200,00**	**(30.000,00)**	**99,94**	
2	**15**	**2-15.0-00.0-00.12**	**02**	**2.06**	**0017**	**5**			**BELANJA DAERAH**	**48.033.200,00**	**48.003.200,00**	**(30.000,00)**	**99,94**	
2	**15**	**2-15.0-00.0-00.12**	**02**	**2.06**	**0017**	**5**	**1**		**BELANJA OPERASI**	**48.033.200,00**	**48.003.200,00**	**(30.000,00)**	**99,94**	
2	15	2-15.0-00.0-00.12	02	2.06	0017	5	1	02	Belanja Barang dan Jasa	48.033.200,00	48.003.200,00	(30.000,00)	99,94	
2	**15**	**2-15.0-00.0-00.12**	**03**						**PROGRAM PENGELOLAAN PELAYARAN**	**20.383.400,00**	**20.308.400,00**	**(75.000,00)**	**99,63**	
2	**15**	**2-15.0-00.0-00.12**	**03**	**2.13**					**Pembangunan dan Penerbitan Izin Pembangunan dan Pengoperasian Pelabuhan Sungai dan Danau**	**20.383.400,00**	**20.308.400,00**	**(75.000,00)**	**99,63**	
2	**15**	**2-15.0-00.0-00.12**	**03**	**2.13**	**0007**				**Pemeliharaan Dermaga Sungai dan Danau**	**20.383.400,00**	**20.308.400,00**	**(75.000,00)**	**99,63**	
2	**15**	**2-15.0-00.0-00.12**	**03**	**2.13**	**0007**	**5**			**BELANJA DAERAH**	**20.383.400,00**	**20.308.400,00**	**(75.000,00)**	**99,63**	
2	**15**	**2-15.0-00.0-00.12**	**03**	**2.13**	**0007**	**5**	**1**		**BELANJA OPERASI**	**20.383.400,00**	**20.308.400,00**	**(75.000,00)**	**99,63**	
2	15	2-15.0-00.0-00.12	03	2.13	0007	5	1	02	Belanja Barang dan Jasa	20.383.400,00	20.308.400,00	(75.000,00)	99,63	
									JUMLAH PENDAPATAN	**108.398.000,00**	**109.970.000,00**	**1.572.000,00**	**101,45**	
									JUMLAH BELANJA	**8.580.240.718,00**	**8.246.709.318,00**	**(333.531.400,00)**	**96,11**	
									TOTAL SURPLUS/(DEFISIT)	**(8.471.842.718,00)**	**(8.136.739.318,00)**	**335.103.400,00**	**96,04**	

Urusan Pemerintahan : URUSAN PEMERINTAHAN WAJIB YANG TIDAK BERKAITAN DENGAN PELAYANAN DASAR
Organisasi : DINAS KOMUNIKASI DAN INFORMATIKA

KODE REKENING									URAIAN	JUMLAH (Rp)		BERTAMBAH/ (BERKURANG)		DASAR HUKUM
										ANGGARAN	REALISASI	(Rp)	%	
1									2	3	4	5	6	7
									PENDAPATAN DAERAH	**0,00**	**0,00**	**0,00**	**0,00**	Perbup No 37 Tahun 2025 Penjabaran Perubahan APBD TA 2025
									Jumlah Pendapatan	**0,00**	**0,00**	**0,00**	**0,00**	
									BELANJA DAERAH	**7.353.443.743,00**	**7.075.442.253,00**	**(278.001.490,00)**	**96,22**	
2									**URUSAN PEMERINTAHAN WAJIB YANG TIDAK BERKAITAN DENGAN PELAYANAN DASAR**	**7.353.443.743,00**	**7.075.442.253,00**	**(278.001.490,00)**	**96,22**	
2	**16**								**URUSAN PEMERINTAHAN BIDANG KOMUNIKASI DAN INFORMATIKA**	**7.024.340.743,00**	**6.772.268.493,00**	**(252.072.250,00)**	**96,41**	
2	**16**	**2-16.2-20.2-21.13**	**01**						**PROGRAM PENUNJANG URUSAN PEMERINTAHAN DAERAH KABUPATEN/KOTA**	**3.073.607.243,00**	**2.933.519.870,00**	**(140.087.373,00)**	**95,44**	
2	**16**	**2-16.2-20.2-21.13**	**01**	**2.01**					**Perencanaan, Penganggaran, dan Evaluasi Kinerja Perangkat Daerah**	**37.657.400,00**	**37.648.400,00**	**(9.000,00)**	**99,98**	
2	**16**	**2-16.2-20.2-21.13**	**01**	**2.01**	**0001**				**Penyusunan Dokumen Perencanaan Perangkat Daerah**	**19.150.200,00**	**19.141.200,00**	**(9.000,00)**	**99,95**	
2	**16**	**2-16.2-20.2-21.13**	**01**	**2.01**	**0001**	**5**			**BELANJA DAERAH**	**19.150.200,00**	**19.141.200,00**	**(9.000,00)**	**99,95**	
2	**16**	**2-16.2-20.2-21.13**	**01**	**2.01**	**0001**	**5**	**1**		**BELANJA OPERASI**	**19.150.200,00**	**19.141.200,00**	**(9.000,00)**	**99,95**	
2	16	2-16.2-20.2-21.13	01	2.01	0001	5	1	02	Belanja Barang dan Jasa	19.150.200,00	19.141.200,00	(9.000,00)	99,95	
2	**16**	**2-16.2-20.2-21.13**	**01**	**2.01**	**0002**				**Koordinasi dan Penyusunan Dokumen RKA-SKPD**	**3.214.000,00**	**3.214.000,00**	**0,00**	**100,00**	
2	**16**	**2-16.2-20.2-21.13**	**01**	**2.01**	**0002**	**5**			**BELANJA DAERAH**	**3.214.000,00**	**3.214.000,00**	**0,00**	**100,00**	
2	**16**	**2-16.2-20.2-21.13**	**01**	**2.01**	**0002**	**5**	**1**		**BELANJA OPERASI**	**3.214.000,00**	**3.214.000,00**	**0,00**	**100,00**	
2	16	2-16.2-20.2-21.13	01	2.01	0002	5	1	02	Belanja Barang dan Jasa	3.214.000,00	3.214.000,00	0,00	100,00	
2	**16**	**2-16.2-20.2-21.13**	**01**	**2.01**	**0003**				**Koordinasi dan Penyusunan Dokumen Perubahan RKA-SKPD**	**1.948.800,00**	**1.948.800,00**	**0,00**	**100,00**	
2	**16**	**2-16.2-20.2-21.13**	**01**	**2.01**	**0003**	**5**			**BELANJA DAERAH**	**1.948.800,00**	**1.948.800,00**	**0,00**	**100,00**	
2	**16**	**2-16.2-20.2-21.13**	**01**	**2.01**	**0003**	**5**	**1**		**BELANJA OPERASI**	**1.948.800,00**	**1.948.800,00**	**0,00**	**100,00**	
2	16	2-16.2-20.2-21.13	01	2.01	0003	5	1	02	Belanja Barang dan Jasa	1.948.800,00	1.948.800,00	0,00	100,00	
2	**16**	**2-16.2-20.2-21.13**	**01**	**2.01**	**0004**				**Koordinasi dan Penyusunan DPA-SKPD**	**2.265.000,00**	**2.265.000,00**	**0,00**	**100,00**	
2	**16**	**2-16.2-20.2-21.13**	**01**	**2.01**	**0004**	**5**			**BELANJA DAERAH**	**2.265.000,00**	**2.265.000,00**	**0,00**	**100,00**	
2	**16**	**2-16.2-20.2-21.13**	**01**	**2.01**	**0004**	**5**	**1**		**BELANJA OPERASI**	**2.265.000,00**	**2.265.000,00**	**0,00**	**100,00**	
2	16	2-16.2-20.2-21.13	01	2.01	0004	5	1	02	Belanja Barang dan Jasa	2.265.000,00	2.265.000,00	0,00	100,00	
2	**16**	**2-16.2-20.2-21.13**	**01**	**2.01**	**0005**				**Koordinasi dan Penyusunan Perubahan DPA- SKPD**	**3.575.500,00**	**3.575.500,00**	**0,00**	**100,00**	
2	**16**	**2-16.2-20.2-21.13**	**01**	**2.01**	**0005**	**5**			**BELANJA DAERAH**	**3.575.500,00**	**3.575.500,00**	**0,00**	**100,00**	
2	**16**	**2-16.2-20.2-21.13**	**01**	**2.01**	**0005**	**5**	**1**		**BELANJA OPERASI**	**3.575.500,00**	**3.575.500,00**	**0,00**	**100,00**	
2	16	2-16.2-20.2-21.13	01	2.01	0005	5	1	02	Belanja Barang dan Jasa	3.575.500,00	3.575.500,00	0,00	100,00	
2	**16**	**2-16.2-20.2-21.13**	**01**	**2.01**	**0006**				**Koordinasi dan Penyusunan Laporan Capaian Kinerja dan Ikhtisar Realisasi**	**1.170.000,00**	**1.170.000,00**	**0,00**	**100,00**	
2	**16**	**2-16.2-20.2-21.13**	**01**	**2.01**	**0006**	**5**			**BELANJA DAERAH**	**1.170.000,00**	**1.170.000,00**	**0,00**	**100,00**	
2	**16**	**2-16.2-20.2-21.13**	**01**	**2.01**	**0006**	**5**	**1**		**BELANJA OPERASI**	**1.170.000,00**	**1.170.000,00**	**0,00**	**100,00**	
2	16	2-16.2-20.2-21.13	01	2.01	0006	5	1	02	Belanja Barang dan Jasa	1.170.000,00	1.170.000,00	0,00	100,00	
2	**16**	**2-16.2-20.2-21.13**	**01**	**2.01**	**0007**				**Evaluasi Kinerja Perangkat Daerah**	**6.333.900,00**	**6.333.900,00**	**0,00**	**100,00**	
2	**16**	**2-16.2-20.2-21.13**	**01**	**2.01**	**0007**	**5**			**BELANJA DAERAH**	**6.333.900,00**	**6.333.900,00**	**0,00**	**100,00**	
2	**16**	**2-16.2-20.2-21.13**	**01**	**2.01**	**0007**	**5**	**1**		**BELANJA OPERASI**	**6.333.900,00**	**6.333.900,00**	**0,00**	**100,00**	
2	16	2-16.2-20.2-21.13	01	2.01	0007	5	1	02	Belanja Barang dan Jasa	6.333.900,00	6.333.900,00	0,00	100,00	
2	**16**	**2-16.2-20.2-21.13**	**01**	**2.02**					**Administrasi Keuangan Perangkat Daerah**	**2.620.071.883,00**	**2.501.109.348,00**	**(118.962.535,00)**	**95,46**	
2	**16**	**2-16.2-20.2-21.13**	**01**	**2.02**	**0001**				**Penyediaan Gaji dan Tunjangan ASN**	**2.616.465.883,00**	**2.497.503.348,00**	**(118.962.535,00)**	**95,45**	
2	**16**	**2-16.2-20.2-21.13**	**01**	**2.02**	**0001**	**5**			**BELANJA DAERAH**	**2.616.465.883,00**	**2.497.503.348,00**	**(118.962.535,00)**	**95,45**	
2	**16**	**2-16.2-20.2-21.13**	**01**	**2.02**	**0001**	**5**	**1**		**BELANJA OPERASI**	**2.616.465.883,00**	**2.497.503.348,00**	**(118.962.535,00)**	**95,45**	
2	16	2-16.2-20.2-21.13	01	2.02	0001	5	1	01	Belanja Pegawai	2.616.465.883,00	2.497.503.348,00	(118.962.535,00)	95,45	
2	**16**	**2-16.2-20.2-21.13**	**01**	**2.02**	**0005**				**Koordinasi dan Penyusunan Laporan Keuangan Akhir Tahun SKPD**	**1.344.000,00**	**1.344.000,00**	**0,00**	**100,00**	
2	**16**	**2-16.2-20.2-21.13**	**01**	**2.02**	**0005**	**5**			**BELANJA DAERAH**	**1.344.000,00**	**1.344.000,00**	**0,00**	**100,00**	
2	**16**	**2-16.2-20.2-21.13**	**01**	**2.02**	**0005**	**5**	**1**		**BELANJA OPERASI**	**1.344.000,00**	**1.344.000,00**	**0,00**	**100,00**	
2	16	2-16.2-20.2-21.13	01	2.02	0005	5	1	02	Belanja Barang dan Jasa	1.344.000,00	1.344.000,00	0,00	100,00	

KODE REKENING									URAIAN	JUMLAH (Rp)		BERTAMBAH/ (BERKURANG)		DASAR HUKUM
										ANGGARAN	REALISASI	(Rp)	%	
1									2	3	4	5	6	7
2	**16**	**2-16.2-20.2-21.13**	**01**	**2.02**	**0007**				**Koordinasi dan Penyusunan Laporan Keuangan Bulanan/ Triwulanan/ Semesteran**	**1.085.000,00**	**1.085.000,00**	**0,00**	**100,00**	
2	**16**	**2-16.2-20.2-21.13**	**01**	**2.02**	**0007**	**5**			**BELANJA DAERAH**	**1.085.000,00**	**1.085.000,00**	**0,00**	**100,00**	
2	**16**	**2-16.2-20.2-21.13**	**01**	**2.02**	**0007**	**5**	**1**		**BELANJA OPERASI**	**1.085.000,00**	**1.085.000,00**	**0,00**	**100,00**	
2	16	2-16.2-20.2-21.13	01	2.02	0007	5	1	02	Belanja Barang dan Jasa	1.085.000,00	1.085.000,00	0,00	100,00	
2	**16**	**2-16.2-20.2-21.13**	**01**	**2.02**	**0008**				**Penyusunan Pelaporan dan Analisis Prognosis Realisasi Anggaran**	**1.177.000,00**	**1.177.000,00**	**0,00**	**100,00**	
2	**16**	**2-16.2-20.2-21.13**	**01**	**2.02**	**0008**	**5**			**BELANJA DAERAH**	**1.177.000,00**	**1.177.000,00**	**0,00**	**100,00**	
2	**16**	**2-16.2-20.2-21.13**	**01**	**2.02**	**0008**	**5**	**1**		**BELANJA OPERASI**	**1.177.000,00**	**1.177.000,00**	**0,00**	**100,00**	
2	16	2-16.2-20.2-21.13	01	2.02	0008	5	1	02	Belanja Barang dan Jasa	1.177.000,00	1.177.000,00	0,00	100,00	
2	**16**	**2-16.2-20.2-21.13**	**01**	**2.03**					**Administrasi Barang Milik Daerah pada Perangkat Daerah**	**2.762.300,00**	**2.762.300,00**	**0,00**	**100,00**	
2	**16**	**2-16.2-20.2-21.13**	**01**	**2.03**	**0001**				**Penyusunan Perencanaan Kebutuhan Barang Milik Daerah SKPD**	**2.762.300,00**	**2.762.300,00**	**0,00**	**100,00**	
2	**16**	**2-16.2-20.2-21.13**	**01**	**2.03**	**0001**	**5**			**BELANJA DAERAH**	**2.762.300,00**	**2.762.300,00**	**0,00**	**100,00**	
2	**16**	**2-16.2-20.2-21.13**	**01**	**2.03**	**0001**	**5**	**1**		**BELANJA OPERASI**	**2.762.300,00**	**2.762.300,00**	**0,00**	**100,00**	
2	16	2-16.2-20.2-21.13	01	2.03	0001	5	1	02	Belanja Barang dan Jasa	2.762.300,00	2.762.300,00	0,00	100,00	
2	**16**	**2-16.2-20.2-21.13**	**01**	**2.05**					**Administrasi Kepegawaian Perangkat Daerah**	**2.914.300,00**	**2.914.300,00**	**0,00**	**100,00**	
2	**16**	**2-16.2-20.2-21.13**	**01**	**2.05**	**0005**				**Monitoring, Evaluasi, dan Penilaian Kinerja Pegawai**	**2.914.300,00**	**2.914.300,00**	**0,00**	**100,00**	
2	**16**	**2-16.2-20.2-21.13**	**01**	**2.05**	**0005**	**5**			**BELANJA DAERAH**	**2.914.300,00**	**2.914.300,00**	**0,00**	**100,00**	
2	**16**	**2-16.2-20.2-21.13**	**01**	**2.05**	**0005**	**5**	**1**		**BELANJA OPERASI**	**2.914.300,00**	**2.914.300,00**	**0,00**	**100,00**	
2	16	2-16.2-20.2-21.13	01	2.05	0005	5	1	02	Belanja Barang dan Jasa	2.914.300,00	2.914.300,00	0,00	100,00	
2	**16**	**2-16.2-20.2-21.13**	**01**	**2.06**					**Administrasi Umum Perangkat Daerah**	**215.026.800,00**	**211.007.628,00**	**(4.019.172,00)**	**98,13**	
2	**16**	**2-16.2-20.2-21.13**	**01**	**2.06**	**0001**				**Penyediaan Komponen Instalasi Listrik/Penerangan Bangunan Kantor**	**4.658.000,00**	**4.658.000,00**	**0,00**	**100,00**	
2	**16**	**2-16.2-20.2-21.13**	**01**	**2.06**	**0001**	**5**			**BELANJA DAERAH**	**4.658.000,00**	**4.658.000,00**	**0,00**	**100,00**	
2	**16**	**2-16.2-20.2-21.13**	**01**	**2.06**	**0001**	**5**	**1**		**BELANJA OPERASI**	**4.658.000,00**	**4.658.000,00**	**0,00**	**100,00**	
2	16	2-16.2-20.2-21.13	01	2.06	0001	5	1	02	Belanja Barang dan Jasa	4.658.000,00	4.658.000,00	0,00	100,00	
2	**16**	**2-16.2-20.2-21.13**	**01**	**2.06**	**0002**				**Penyediaan Peralatan dan Perlengkapan Kantor**	**84.835.000,00**	**83.739.500,00**	**(1.095.500,00)**	**98,71**	
2	**16**	**2-16.2-20.2-21.13**	**01**	**2.06**	**0002**	**5**			**BELANJA DAERAH**	**84.835.000,00**	**83.739.500,00**	**(1.095.500,00)**	**98,71**	
2	**16**	**2-16.2-20.2-21.13**	**01**	**2.06**	**0002**	**5**	**1**		**BELANJA OPERASI**	**660.000,00**	**660.000,00**	**0,00**	**100,00**	
2	16	2-16.2-20.2-21.13	01	2.06	0002	5	1	02	Belanja Barang dan Jasa	660.000,00	660.000,00	0,00	100,00	
2	**16**	**2-16.2-20.2-21.13**	**01**	**2.06**	**0002**	**5**	**2**		**BELANJA MODAL**	**84.175.000,00**	**83.079.500,00**	**(1.095.500,00)**	**98,70**	
2	16	2-16.2-20.2-21.13	01	2.06	0002	5	2	02	Belanja Modal Peralatan dan Mesin	84.175.000,00	83.079.500,00	(1.095.500,00)	98,70	
2	**16**	**2-16.2-20.2-21.13**	**01**	**2.06**	**0005**				**Penyediaan Barang Cetakan dan Penggandaan**	**27.574.000,00**	**25.122.000,00**	**(2.452.000,00)**	**91,11**	
2	**16**	**2-16.2-20.2-21.13**	**01**	**2.06**	**0005**	**5**			**BELANJA DAERAH**	**27.574.000,00**	**25.122.000,00**	**(2.452.000,00)**	**91,11**	
2	**16**	**2-16.2-20.2-21.13**	**01**	**2.06**	**0005**	**5**	**1**		**BELANJA OPERASI**	**27.574.000,00**	**25.122.000,00**	**(2.452.000,00)**	**91,11**	
2	16	2-16.2-20.2-21.13	01	2.06	0005	5	1	02	Belanja Barang dan Jasa	27.574.000,00	25.122.000,00	(2.452.000,00)	91,11	
2	**16**	**2-16.2-20.2-21.13**	**01**	**2.06**	**0006**				**Penyediaan Bahan Bacaan dan Peraturan Perundang-undangan**	**3.060.000,00**	**3.060.000,00**	**0,00**	**100,00**	
2	**16**	**2-16.2-20.2-21.13**	**01**	**2.06**	**0006**	**5**			**BELANJA DAERAH**	**3.060.000,00**	**3.060.000,00**	**0,00**	**100,00**	
2	**16**	**2-16.2-20.2-21.13**	**01**	**2.06**	**0006**	**5**	**1**		**BELANJA OPERASI**	**3.060.000,00**	**3.060.000,00**	**0,00**	**100,00**	
2	16	2-16.2-20.2-21.13	01	2.06	0006	5	1	02	Belanja Barang dan Jasa	3.060.000,00	3.060.000,00	0,00	100,00	
2	**16**	**2-16.2-20.2-21.13**	**01**	**2.06**	**0008**				**Fasilitasi Kunjungan Tamu**	**12.064.800,00**	**12.064.800,00**	**0,00**	**100,00**	
2	**16**	**2-16.2-20.2-21.13**	**01**	**2.06**	**0008**	**5**			**BELANJA DAERAH**	**12.064.800,00**	**12.064.800,00**	**0,00**	**100,00**	
2	**16**	**2-16.2-20.2-21.13**	**01**	**2.06**	**0008**	**5**	**1**		**BELANJA OPERASI**	**12.064.800,00**	**12.064.800,00**	**0,00**	**100,00**	
2	16	2-16.2-20.2-21.13	01	2.06	0008	5	1	02	Belanja Barang dan Jasa	12.064.800,00	12.064.800,00	0,00	100,00	
2	**16**	**2-16.2-20.2-21.13**	**01**	**2.06**	**0009**				**Penyelenggaraan Rapat Koordinasi dan Konsultasi SKPD**	**82.835.000,00**	**82.363.328,00**	**(471.672,00)**	**99,43**	
2	**16**	**2-16.2-20.2-21.13**	**01**	**2.06**	**0009**	**5**			**BELANJA DAERAH**	**82.835.000,00**	**82.363.328,00**	**(471.672,00)**	**99,43**	
2	**16**	**2-16.2-20.2-21.13**	**01**	**2.06**	**0009**	**5**	**1**		**BELANJA OPERASI**	**82.835.000,00**	**82.363.328,00**	**(471.672,00)**	**99,43**	
2	16	2-16.2-20.2-21.13	01	2.06	0009	5	1	02	Belanja Barang dan Jasa	82.835.000,00	82.363.328,00	(471.672,00)	99,43	
2	**16**	**2-16.2-20.2-21.13**	**01**	**2.07**					**Pengadaan Barang Milik Daerah Penunjang Urusan Pemerintah Daerah**	**6.800.000,00**	**6.800.000,00**	**0,00**	**100,00**	
2	**16**	**2-16.2-20.2-21.13**	**01**	**2.07**	**0005**				**Pengadaan Mebel**	**6.800.000,00**	**6.800.000,00**	**0,00**	**100,00**	

KODE REKENING									URAIAN	JUMLAH (Rp)		BERTAMBAH/ (BERKURANG)		DASAR HUKUM
										ANGGARAN	REALISASI	(Rp)	%	
1									2	3	4	5	6	7
2	**16**	**2-16.2-20.2-21.13**	**01**	**2.07**	**0005**	**5**			**BELANJA DAERAH**	**6.800.000,00**	**6.800.000,00**	**0,00**	**100,00**	
2	**16**	**2-16.2-20.2-21.13**	**01**	**2.07**	**0005**	**5**	**2**		**BELANJA MODAL**	**6.800.000,00**	**6.800.000,00**	**0,00**	**100,00**	
2	16	2-16.2-20.2-21.13	01	2.07	0005	5	2	02	Belanja Modal Peralatan dan Mesin	6.800.000,00	6.800.000,00	0,00	100,00	
2	**16**	**2-16.2-20.2-21.13**	**01**	**2.08**					**Penyediaan Jasa Penunjang Urusan Pemerintahan Daerah**	**71.766.000,00**	**60.354.688,00**	**(11.411.312,00)**	**84,10**	
2	**16**	**2-16.2-20.2-21.13**	**01**	**2.08**	**0001**				**Penyediaan Jasa Surat Menyurat**	**2.230.000,00**	**1.630.000,00**	**(600.000,00)**	**73,09**	
2	**16**	**2-16.2-20.2-21.13**	**01**	**2.08**	**0001**	**5**			**BELANJA DAERAH**	**2.230.000,00**	**1.630.000,00**	**(600.000,00)**	**73,09**	
2	**16**	**2-16.2-20.2-21.13**	**01**	**2.08**	**0001**	**5**	**1**		**BELANJA OPERASI**	**2.230.000,00**	**1.630.000,00**	**(600.000,00)**	**73,09**	
2	16	2-16.2-20.2-21.13	01	2.08	0001	5	1	02	Belanja Barang dan Jasa	2.230.000,00	1.630.000,00	(600.000,00)	73,09	
2	**16**	**2-16.2-20.2-21.13**	**01**	**2.08**	**0002**				**Penyediaan Jasa Komunikasi, Sumber Daya Air dan Listrik**	**27.200.000,00**	**17.428.688,00**	**(9.771.312,00)**	**64,08**	
2	**16**	**2-16.2-20.2-21.13**	**01**	**2.08**	**0002**	**5**			**BELANJA DAERAH**	**27.200.000,00**	**17.428.688,00**	**(9.771.312,00)**	**64,08**	
2	**16**	**2-16.2-20.2-21.13**	**01**	**2.08**	**0002**	**5**	**1**		**BELANJA OPERASI**	**27.200.000,00**	**17.428.688,00**	**(9.771.312,00)**	**64,08**	
2	16	2-16.2-20.2-21.13	01	2.08	0002	5	1	02	Belanja Barang dan Jasa	27.200.000,00	17.428.688,00	(9.771.312,00)	64,08	
2	**16**	**2-16.2-20.2-21.13**	**01**	**2.08**	**0004**				**Penyediaan Jasa Pelayanan Umum Kantor**	**42.336.000,00**	**41.296.000,00**	**(1.040.000,00)**	**97,54**	
2	**16**	**2-16.2-20.2-21.13**	**01**	**2.08**	**0004**	**5**			**BELANJA DAERAH**	**42.336.000,00**	**41.296.000,00**	**(1.040.000,00)**	**97,54**	
2	**16**	**2-16.2-20.2-21.13**	**01**	**2.08**	**0004**	**5**	**1**		**BELANJA OPERASI**	**42.336.000,00**	**41.296.000,00**	**(1.040.000,00)**	**97,54**	
2	16	2-16.2-20.2-21.13	01	2.08	0004	5	1	02	Belanja Barang dan Jasa	42.336.000,00	41.296.000,00	(1.040.000,00)	97,54	
2	**16**	**2-16.2-20.2-21.13**	**01**	**2.09**					**Pemeliharaan Barang Milik Daerah Penunjang Urusan Pemerintahan Daerah**	**116.608.560,00**	**110.923.206,00**	**(5.685.354,00)**	**95,12**	
2	**16**	**2-16.2-20.2-21.13**	**01**	**2.09**	**0002**				**Penyediaan Jasa Pemeliharaan, Biaya Pemeliharaan, Pajak dan Perizinan Kendaraan Dinas Operasional atau Lapangan**	**79.300.000,00**	**78.833.206,00**	**(466.794,00)**	**99,41**	
2	**16**	**2-16.2-20.2-21.13**	**01**	**2.09**	**0002**	**5**			**BELANJA DAERAH**	**79.300.000,00**	**78.833.206,00**	**(466.794,00)**	**99,41**	
2	**16**	**2-16.2-20.2-21.13**	**01**	**2.09**	**0002**	**5**	**1**		**BELANJA OPERASI**	**79.300.000,00**	**78.833.206,00**	**(466.794,00)**	**99,41**	
2	16	2-16.2-20.2-21.13	01	2.09	0002	5	1	02	Belanja Barang dan Jasa	79.300.000,00	78.833.206,00	(466.794,00)	99,41	
2	**16**	**2-16.2-20.2-21.13**	**01**	**2.09**	**0006**				**Pemeliharaan Peralatan dan Mesin Lainnya**	**27.318.560,00**	**22.100.000,00**	**(5.218.560,00)**	**80,90**	
2	**16**	**2-16.2-20.2-21.13**	**01**	**2.09**	**0006**	**5**			**BELANJA DAERAH**	**27.318.560,00**	**22.100.000,00**	**(5.218.560,00)**	**80,90**	
2	**16**	**2-16.2-20.2-21.13**	**01**	**2.09**	**0006**	**5**	**1**		**BELANJA OPERASI**	**27.318.560,00**	**22.100.000,00**	**(5.218.560,00)**	**80,90**	
2	16	2-16.2-20.2-21.13	01	2.09	0006	5	1	02	Belanja Barang dan Jasa	27.318.560,00	22.100.000,00	(5.218.560,00)	80,90	
2	**16**	**2-16.2-20.2-21.13**	**01**	**2.09**	**0010**				**Pemeliharaan/Rehabilitasi Sarana dan Prasarana Gedung Kantor atau Bangunan**	**9.990.000,00**	**9.990.000,00**	**0,00**	**100,00**	
2	**16**	**2-16.2-20.2-21.13**	**01**	**2.09**	**0010**	**5**			**BELANJA DAERAH**	**9.990.000,00**	**9.990.000,00**	**0,00**	**100,00**	
2	**16**	**2-16.2-20.2-21.13**	**01**	**2.09**	**0010**	**5**	**1**		**BELANJA OPERASI**	**9.990.000,00**	**9.990.000,00**	**0,00**	**100,00**	
2	16	2-16.2-20.2-21.13	01	2.09	0010	5	1	02	Belanja Barang dan Jasa	9.990.000,00	9.990.000,00	0,00	100,00	
2	**16**	**2-16.2-20.2-21.13**	**02**						**PROGRAM PENGELOLAAN INFORMASI DAN KOMUNIKASI PUBLIK**	**2.849.294.000,00**	**2.755.036.819,00**	**(94.257.181,00)**	**96,69**	
2	**16**	**2-16.2-20.2-21.13**	**02**	**2.01**					**Pengelolaan Informasi dan Komunikasi Publik Pemerintah Daerah Kabupaten/Kota**	**2.849.294.000,00**	**2.755.036.819,00**	**(94.257.181,00)**	**96,69**	
2	**16**	**2-16.2-20.2-21.13**	**02**	**2.01**	**0014**				**Relasi Media**	**2.145.964.400,00**	**2.084.866.266,00**	**(61.098.134,00)**	**97,15**	
2	**16**	**2-16.2-20.2-21.13**	**02**	**2.01**	**0014**	**5**			**BELANJA DAERAH**	**2.145.964.400,00**	**2.084.866.266,00**	**(61.098.134,00)**	**97,15**	
2	**16**	**2-16.2-20.2-21.13**	**02**	**2.01**	**0014**	**5**	**1**		**BELANJA OPERASI**	**2.145.964.400,00**	**2.084.866.266,00**	**(61.098.134,00)**	**97,15**	
2	16	2-16.2-20.2-21.13	02	2.01	0014	5	1	02	Belanja Barang dan Jasa	1.763.464.400,00	1.737.366.266,00	(26.098.134,00)	98,52	
2	16	2-16.2-20.2-21.13	02	2.01	0014	5	1	05	Belanja Hibah	382.500.000,00	347.500.000,00	(35.000.000,00)	90,85	
2	**16**	**2-16.2-20.2-21.13**	**02**	**2.01**	**0015**				**Kemitraan Komunikasi dengan Komunitas Informasi Masyarakat**	**75.436.600,00**	**74.706.100,00**	**(730.500,00)**	**99,03**	
2	**16**	**2-16.2-20.2-21.13**	**02**	**2.01**	**0015**	**5**			**BELANJA DAERAH**	**75.436.600,00**	**74.706.100,00**	**(730.500,00)**	**99,03**	
2	**16**	**2-16.2-20.2-21.13**	**02**	**2.01**	**0015**	**5**	**1**		**BELANJA OPERASI**	**75.436.600,00**	**74.706.100,00**	**(730.500,00)**	**99,03**	
2	16	2-16.2-20.2-21.13	02	2.01	0015	5	1	02	Belanja Barang dan Jasa	75.436.600,00	74.706.100,00	(730.500,00)	99,03	
2	**16**	**2-16.2-20.2-21.13**	**02**	**2.01**	**0017**				**Pelayanan Informasi Publik**	**460.934.600,00**	**442.047.568,00**	**(18.887.032,00)**	**95,90**	
2	**16**	**2-16.2-20.2-21.13**	**02**	**2.01**	**0017**	**5**			**BELANJA DAERAH**	**460.934.600,00**	**442.047.568,00**	**(18.887.032,00)**	**95,90**	
2	**16**	**2-16.2-20.2-21.13**	**02**	**2.01**	**0017**	**5**	**1**		**BELANJA OPERASI**	**460.934.600,00**	**442.047.568,00**	**(18.887.032,00)**	**95,90**	
2	16	2-16.2-20.2-21.13	02	2.01	0017	5	1	02	Belanja Barang dan Jasa	460.934.600,00	442.047.568,00	(18.887.032,00)	95,90	
2	**16**	**2-16.2-20.2-21.13**	**02**	**2.01**	**0019**				**Monitoring Informasi Kebijakan, Opini, dan Aspirasi Publik**	**60.546.000,00**	**50.145.842,00**	**(10.400.158,00)**	**82,82**	
2	**16**	**2-16.2-20.2-21.13**	**02**	**2.01**	**0019**	**5**			**BELANJA DAERAH**	**60.546.000,00**	**50.145.842,00**	**(10.400.158,00)**	**82,82**	
2	**16**	**2-16.2-20.2-21.13**	**02**	**2.01**	**0019**	**5**	**1**		**BELANJA OPERASI**	**60.546.000,00**	**50.145.842,00**	**(10.400.158,00)**	**82,82**	

KODE REKENING									URAIAN	JUMLAH (Rp)		BERTAMBAH/ (BERKURANG)		DASAR HUKUM
										ANGGARAN	REALISASI	(Rp)	%	
1									2	3	4	5	6	7
2	16	2-16.2-20.2-21.13	02	2.01	0019	5	1	02	Belanja Barang dan Jasa	60.546.000,00	50.145.842,00	(10.400.158,00)	82,82	
2	**16**	**2-16.2-20.2-21.13**	**02**	**2.01**	**0021**				**Pengelolaan Media Komunikasi Publik**	**106.412.400,00**	**103.271.043,00**	**(3.141.357,00)**	**97,05**	
2	**16**	**2-16.2-20.2-21.13**	**02**	**2.01**	**0021**	**5**			**BELANJA DAERAH**	**106.412.400,00**	**103.271.043,00**	**(3.141.357,00)**	**97,05**	
2	**16**	**2-16.2-20.2-21.13**	**02**	**2.01**	**0021**	**5**	**1**		**BELANJA OPERASI**	**82.092.400,00**	**80.172.043,00**	**(1.920.357,00)**	**97,66**	
2	16	2-16.2-20.2-21.13	02	2.01	0021	5	1	02	Belanja Barang dan Jasa	82.092.400,00	80.172.043,00	(1.920.357,00)	97,66	
2	**16**	**2-16.2-20.2-21.13**	**02**	**2.01**	**0021**	**5**	**2**		**BELANJA MODAL**	**24.320.000,00**	**23.099.000,00**	**(1.221.000,00)**	**94,98**	
2	16	2-16.2-20.2-21.13	02	2.01	0021	5	2	02	Belanja Modal Peralatan dan Mesin	24.320.000,00	23.099.000,00	(1.221.000,00)	94,98	
2	**16**	**2-16.2-20.2-21.13**	**03**						**PROGRAM PENGELOLAAN APLIKASI INFORMATIKA**	**1.101.439.500,00**	**1.083.711.804,00**	**(17.727.696,00)**	**98,39**	
2	**16**	**2-16.2-20.2-21.13**	**03**	**2.02**					**Pengelolaan E-government di Lingkup Pemerintah Daerah Kabupaten/Kota**	**1.101.439.500,00**	**1.083.711.804,00**	**(17.727.696,00)**	**98,39**	
2	**16**	**2-16.2-20.2-21.13**	**03**	**2.02**	**0013**				**Koordinasi Pemanfaatan Pusat Data Nasional**	**13.968.000,00**	**13.442.847,00**	**(525.153,00)**	**96,24**	
2	**16**	**2-16.2-20.2-21.13**	**03**	**2.02**	**0013**	**5**			**BELANJA DAERAH**	**13.968.000,00**	**13.442.847,00**	**(525.153,00)**	**96,24**	
2	**16**	**2-16.2-20.2-21.13**	**03**	**2.02**	**0013**	**5**	**1**		**BELANJA OPERASI**	**13.968.000,00**	**13.442.847,00**	**(525.153,00)**	**96,24**	
2	16	2-16.2-20.2-21.13	03	2.02	0013	5	1	02	Belanja Barang dan Jasa	13.968.000,00	13.442.847,00	(525.153,00)	96,24	
2	**16**	**2-16.2-20.2-21.13**	**03**	**2.02**	**0015**				**Fasilitasi penyelenggaraan SPBE di lingkungan Pemda**	**30.139.000,00**	**30.129.700,00**	**(9.300,00)**	**99,97**	
2	**16**	**2-16.2-20.2-21.13**	**03**	**2.02**	**0015**	**5**			**BELANJA DAERAH**	**30.139.000,00**	**30.129.700,00**	**(9.300,00)**	**99,97**	
2	**16**	**2-16.2-20.2-21.13**	**03**	**2.02**	**0015**	**5**	**1**		**BELANJA OPERASI**	**30.139.000,00**	**30.129.700,00**	**(9.300,00)**	**99,97**	
2	16	2-16.2-20.2-21.13	03	2.02	0015	5	1	02	Belanja Barang dan Jasa	30.139.000,00	30.129.700,00	(9.300,00)	99,97	
2	**16**	**2-16.2-20.2-21.13**	**03**	**2.02**	**0020**				**Pembangunan dan/atau Pengembangan Aplikasi Khusus yang sesuai dengan arsitektur dan peta rencana SPBE pemerintah daerah**	**359.395.000,00**	**359.344.900,00**	**(50.100,00)**	**99,99**	
2	**16**	**2-16.2-20.2-21.13**	**03**	**2.02**	**0020**	**5**			**BELANJA DAERAH**	**359.395.000,00**	**359.344.900,00**	**(50.100,00)**	**99,99**	
2	**16**	**2-16.2-20.2-21.13**	**03**	**2.02**	**0020**	**5**	**1**		**BELANJA OPERASI**	**359.395.000,00**	**359.344.900,00**	**(50.100,00)**	**99,99**	
2	16	2-16.2-20.2-21.13	03	2.02	0020	5	1	02	Belanja Barang dan Jasa	359.395.000,00	359.344.900,00	(50.100,00)	99,99	
2	**16**	**2-16.2-20.2-21.13**	**03**	**2.02**	**0023**				**Koordinasi dan Fasilitasi Penyelenggaraan Kabupaten atau Kota Cerdas**	**308.617.500,00**	**292.580.763,00**	**(16.036.737,00)**	**94,80**	
2	**16**	**2-16.2-20.2-21.13**	**03**	**2.02**	**0023**	**5**			**BELANJA DAERAH**	**308.617.500,00**	**292.580.763,00**	**(16.036.737,00)**	**94,80**	
2	**16**	**2-16.2-20.2-21.13**	**03**	**2.02**	**0023**	**5**	**1**		**BELANJA OPERASI**	**94.467.500,00**	**78.693.500,00**	**(15.774.000,00)**	**83,30**	
2	16	2-16.2-20.2-21.13	03	2.02	0023	5	1	02	Belanja Barang dan Jasa	94.467.500,00	78.693.500,00	(15.774.000,00)	83,30	
2	**16**	**2-16.2-20.2-21.13**	**03**	**2.02**	**0023**	**5**	**2**		**BELANJA MODAL**	**214.150.000,00**	**213.887.263,00**	**(262.737,00)**	**99,88**	
2	16	2-16.2-20.2-21.13	03	2.02	0023	5	2	02	Belanja Modal Peralatan dan Mesin	214.150.000,00	213.887.263,00	(262.737,00)	99,88	
2	**16**	**2-16.2-20.2-21.13**	**03**	**2.02**	**0030**				**Penyediaan Akses Internet untuk Perangkat Daerah dalam rangka**	**389.320.000,00**	**388.213.594,00**	**(1.106.406,00)**	**99,72**	
2	**16**	**2-16.2-20.2-21.13**	**03**	**2.02**	**0030**	**5**			**BELANJA DAERAH**	**389.320.000,00**	**388.213.594,00**	**(1.106.406,00)**	**99,72**	
2	**16**	**2-16.2-20.2-21.13**	**03**	**2.02**	**0030**	**5**	**1**		**BELANJA OPERASI**	**374.320.000,00**	**373.213.594,00**	**(1.106.406,00)**	**99,70**	
2	16	2-16.2-20.2-21.13	03	2.02	0030	5	1	02	Belanja Barang dan Jasa	374.320.000,00	373.213.594,00	(1.106.406,00)	99,70	
2	**16**	**2-16.2-20.2-21.13**	**03**	**2.02**	**0030**	**5**	**2**		**BELANJA MODAL**	**15.000.000,00**	**15.000.000,00**	**0,00**	**100,00**	
2	16	2-16.2-20.2-21.13	03	2.02	0030	5	2	02	Belanja Modal Peralatan dan Mesin	15.000.000,00	15.000.000,00	0,00	100,00	
2	**20**								**URUSAN PEMERINTAHAN BIDANG STATISTIK**	**131.425.400,00**	**129.639.900,00**	**(1.785.500,00)**	**98,64**	
2	**20**	**2-16.2-20.2-21.13**	**02**						**PROGRAM PENYELENGGARAAN STATISTIK SEKTORAL**	**131.425.400,00**	**129.639.900,00**	**(1.785.500,00)**	**98,64**	
2	**20**	**2-16.2-20.2-21.13**	**02**	**2.01**					**Penyelenggaraan Statistik Sektoral di Lingkup Daerah Kabupaten/Kota**	**131.425.400,00**	**129.639.900,00**	**(1.785.500,00)**	**98,64**	
2	**20**	**2-16.2-20.2-21.13**	**02**	**2.01**	**0007**				**Pengingkatan Kapasitas Kelembagaan Statistik Sektoral**	**0,00**	**0,00**	**0,00**	**0,00**	
2	**20**	**2-16.2-20.2-21.13**	**02**	**2.01**	**0007**	**5**			**BELANJA DAERAH**	**0,00**	**0,00**	**0,00**	**0,00**	
2	**20**	**2-16.2-20.2-21.13**	**02**	**2.01**	**0007**	**5**	**1**		**BELANJA OPERASI**	**0,00**	**0,00**	**0,00**	**0,00**	
2	20	2-16.2-20.2-21.13	02	2.01	0007	5	1	02	Belanja Barang dan Jasa	0,00	0,00	0,00	0,00	
2	**20**	**2-16.2-20.2-21.13**	**02**	**2.01**	**0009**				**Peningkatan Kualitas Data Statistik Sektoral**	**131.425.400,00**	**129.639.900,00**	**(1.785.500,00)**	**98,64**	
2	**20**	**2-16.2-20.2-21.13**	**02**	**2.01**	**0009**	**5**			**BELANJA DAERAH**	**131.425.400,00**	**129.639.900,00**	**(1.785.500,00)**	**98,64**	
2	**20**	**2-16.2-20.2-21.13**	**02**	**2.01**	**0009**	**5**	**1**		**BELANJA OPERASI**	**131.425.400,00**	**129.639.900,00**	**(1.785.500,00)**	**98,64**	
2	20	2-16.2-20.2-21.13	02	2.01	0009	5	1	02	Belanja Barang dan Jasa	131.425.400,00	129.639.900,00	(1.785.500,00)	98,64	
2	**21**								**URUSAN PEMERINTAHAN BIDANG PERSANDIAN**	**197.677.600,00**	**173.533.860,00**	**(24.143.740,00)**	**87,79**	
2	**21**	**2-16.2-20.2-21.13**	**02**						**PROGRAM PENYELENGGARAAN PERSANDIAN UNTUK PENGAMANAN**	**197.677.600,00**	**173.533.860,00**	**(24.143.740,00)**	**87,79**	

KODE REKENING									URAIAN	JUMLAH (Rp)		BERTAMBAH/ (BERKURANG)		DASAR HUKUM
										ANGGARAN	REALISASI	(Rp)	%	
1									2	3	4	5	6	7
2	**21**	**2-16.2-20.2-21.13**	**02**	**2.01**					**Penyelenggaraan Persandian untuk Pengamanan Informasi Pemerintah Daerah Kabupaten/Kota**	**197.677.600,00**	**173.533.860,00**	**(24.143.740,00)**	**87,79**	
2	**21**	**2-16.2-20.2-21.13**	**02**	**2.01**	**0002**				**Pelaksanaan Analisis Kebutuhan dan Pengelolaan Sumber Daya Keamanan Informasi Pemerintah Daerah Kabupaten/Kota**	**39.605.600,00**	**37.307.501,00**	**(2.298.099,00)**	**94,20**	
2	**21**	**2-16.2-20.2-21.13**	**02**	**2.01**	**0002**	**5**			**BELANJA DAERAH**	**39.605.600,00**	**37.307.501,00**	**(2.298.099,00)**	**94,20**	
2	**21**	**2-16.2-20.2-21.13**	**02**	**2.01**	**0002**	**5**	**1**		**BELANJA OPERASI**	**39.605.600,00**	**37.307.501,00**	**(2.298.099,00)**	**94,20**	
2	21	2-16.2-20.2-21.13	02	2.01	0002	5	1	02	Belanja Barang dan Jasa	19.605.600,00	17.307.501,00	(2.298.099,00)	88,28	
2	21	2-16.2-20.2-21.13	02	2.01	0002	5	1	05	Belanja Hibah	20.000.000,00	20.000.000,00	0,00	100,00	
2	**21**	**2-16.2-20.2-21.13**	**02**	**2.01**	**0002**	**5**	**2**		**BELANJA MODAL**	**0,00**	**0,00**	**0,00**	**0,00**	
2	21	2-16.2-20.2-21.13	02	2.01	0002	5	2	02	Belanja Modal Peralatan dan Mesin	0,00	0,00	0,00	0,00	
2	**21**	**2-16.2-20.2-21.13**	**02**	**2.01**	**0003**				**Pelaksanaan Keamanan Informasi Pemerintahan Daerah Kabupaten/Kota Berbasis Elektronik dan Non Elektronik**	**121.251.800,00**	**103.566.159,00**	**(17.685.641,00)**	**85,41**	
2	**21**	**2-16.2-20.2-21.13**	**02**	**2.01**	**0003**	**5**			**BELANJA DAERAH**	**121.251.800,00**	**103.566.159,00**	**(17.685.641,00)**	**85,41**	
2	**21**	**2-16.2-20.2-21.13**	**02**	**2.01**	**0003**	**5**	**1**		**BELANJA OPERASI**	**121.251.800,00**	**103.566.159,00**	**(17.685.641,00)**	**85,41**	
2	21	2-16.2-20.2-21.13	02	2.01	0003	5	1	02	Belanja Barang dan Jasa	121.251.800,00	103.566.159,00	(17.685.641,00)	85,41	
2	**21**	**2-16.2-20.2-21.13**	**02**	**2.01**	**0003**	**5**	**2**		**BELANJA MODAL**	**0,00**	**0,00**	**0,00**	**0,00**	
2	21	2-16.2-20.2-21.13	02	2.01	0003	5	2	02	Belanja Modal Peralatan dan Mesin	0,00	0,00	0,00	0,00	
2	**21**	**2-16.2-20.2-21.13**	**02**	**2.01**	**0004**				**Penyediaan Layanan Keamanan Informasi Pemerintah Daerah Kabupaten/Kota**	**36.820.200,00**	**32.660.200,00**	**(4.160.000,00)**	**88,70**	
2	**21**	**2-16.2-20.2-21.13**	**02**	**2.01**	**0004**	**5**			**BELANJA DAERAH**	**36.820.200,00**	**32.660.200,00**	**(4.160.000,00)**	**88,70**	
2	**21**	**2-16.2-20.2-21.13**	**02**	**2.01**	**0004**	**5**	**1**		**BELANJA OPERASI**	**36.820.200,00**	**32.660.200,00**	**(4.160.000,00)**	**88,70**	
2	21	2-16.2-20.2-21.13	02	2.01	0004	5	1	02	Belanja Barang dan Jasa	36.820.200,00	32.660.200,00	(4.160.000,00)	88,70	
									JUMLAH PENDAPATAN	**0,00**	**0,00**	**0,00**	**0,00**	
									JUMLAH BELANJA	**7.353.443.743,00**	**7.075.442.253,00**	**(278.001.490,00)**	**96,22**	
									TOTAL SURPLUS/(DEFISIT)	**(7.353.443.743,00)**	**(7.075.442.253,00)**	**278.001.490,00**	**96,22**	

Urusan Pemerintahan : URUSAN PEMERINTAHAN WAJIB YANG TIDAK BERKAITAN DENGAN PELAYANAN DASAR
Organisasi : DINAS KOPERASI, USAHA KECIL MENENGAH, DAN PERDAGANGAN

KODE REKENING									URAIAN	JUMLAH (Rp)		BERTAMBAH/ (BERKURANG)		DASAR HUKUM
										ANGGARAN	REALISASI	(Rp)	%	
1									2	3	4	5	6	7
2	**17**	**2-17.3-30.0-00.14**	**00**	**0.00**	**0000**	**4**			**PENDAPATAN DAERAH**	**757.479.200,00**	**679.941.268,39**	**(77.537.931,61)**	**89,76**	Perda No. 1 Tahun 2024 tentang Pajak Daerah dan Retribusi Daerah dan Perbup No 37 Tahun 2025 Penjabaran Perubahan APBD TA 2025
2	**17**	**2-17.3-30.0-00.14**	**00**	**0.00**	**0000**	**4**	**1**		**PENDAPATAN ASLI DAERAH (PAD)**	**757.479.200,00**	**679.941.268,39**	**(77.537.931,61)**	**89,76**	
2	17	2-17.3-30.0-00.14	00	0.00	0000	4	1	02	Retribusi Daerah	737.479.200,00	669.100.400,00	(68.378.800,00)	90,73	
2	17	2-17.3-30.0-00.14	00	0.00	0000	4	1	04	Lain-lain PAD yang Sah	20.000.000,00	10.840.868,39	(9.159.131,61)	54,20	
									Jumlah Pendapatan	**757.479.200,00**	**679.941.268,39**	**(77.537.931,61)**	**89,76**	
									BELANJA DAERAH	**11.839.413.299,12**	**11.608.382.252,00**	**(231.031.047,12)**	**98,05**	
2									**URUSAN PEMERINTAHAN WAJIB YANG TIDAK BERKAITAN DENGAN PELAYANAN DASAR**	**3.838.250.172,12**	**3.625.045.313,00**	**(213.204.859,12)**	**94,45**	
2	**17**								**URUSAN PEMERINTAHAN BIDANG KOPERASI, USAHA KECIL, DAN MENENGAH**	**3.838.250.172,12**	**3.625.045.313,00**	**(213.204.859,12)**	**94,45**	
2	**17**	**2-17.3-30.0-00.14**	**01**						**PROGRAM PENUNJANG URUSAN PEMERINTAHAN DAERAH KABUPATEN/KOTA**	**3.403.450.272,12**	**3.204.205.213,00**	**(199.245.059,12)**	**94,15**	
2	**17**	**2-17.3-30.0-00.14**	**01**	**2.01**					**Perencanaan, Penganggaran, dan Evaluasi Kinerja Perangkat Daerah**	**32.715.400,00**	**32.697.714,00**	**(17.686,00)**	**99,95**	
2	**17**	**2-17.3-30.0-00.14**	**01**	**2.01**	**0001**				**Penyusunan Dokumen Perencanaan Perangkat Daerah**	**25.261.500,00**	**25.243.814,00**	**(17.686,00)**	**99,93**	
2	**17**	**2-17.3-30.0-00.14**	**01**	**2.01**	**0001**	**5**			**BELANJA DAERAH**	**25.261.500,00**	**25.243.814,00**	**(17.686,00)**	**99,93**	
2	**17**	**2-17.3-30.0-00.14**	**01**	**2.01**	**0001**	**5**	**1**		**BELANJA OPERASI**	**25.261.500,00**	**25.243.814,00**	**(17.686,00)**	**99,93**	
2	17	2-17.3-30.0-00.14	01	2.01	0001	5	1	02	Belanja Barang dan Jasa	25.261.500,00	25.243.814,00	(17.686,00)	99,93	
2	**17**	**2-17.3-30.0-00.14**	**01**	**2.01**	**0002**				**Koordinasi dan Penyusunan Dokumen RKA-SKPD**	**1.209.700,00**	**1.209.700,00**	**0,00**	**100,00**	
2	**17**	**2-17.3-30.0-00.14**	**01**	**2.01**	**0002**	**5**			**BELANJA DAERAH**	**1.209.700,00**	**1.209.700,00**	**0,00**	**100,00**	
2	**17**	**2-17.3-30.0-00.14**	**01**	**2.01**	**0002**	**5**	**1**		**BELANJA OPERASI**	**1.209.700,00**	**1.209.700,00**	**0,00**	**100,00**	
2	17	2-17.3-30.0-00.14	01	2.01	0002	5	1	02	Belanja Barang dan Jasa	1.209.700,00	1.209.700,00	0,00	100,00	
2	**17**	**2-17.3-30.0-00.14**	**01**	**2.01**	**0003**				**Koordinasi dan Penyusunan Dokumen Perubahan RKA-SKPD**	**1.188.800,00**	**1.188.800,00**	**0,00**	**100,00**	
2	**17**	**2-17.3-30.0-00.14**	**01**	**2.01**	**0003**	**5**			**BELANJA DAERAH**	**1.188.800,00**	**1.188.800,00**	**0,00**	**100,00**	
2	**17**	**2-17.3-30.0-00.14**	**01**	**2.01**	**0003**	**5**	**1**		**BELANJA OPERASI**	**1.188.800,00**	**1.188.800,00**	**0,00**	**100,00**	
2	17	2-17.3-30.0-00.14	01	2.01	0003	5	1	02	Belanja Barang dan Jasa	1.188.800,00	1.188.800,00	0,00	100,00	
2	**17**	**2-17.3-30.0-00.14**	**01**	**2.01**	**0004**				**Koordinasi dan Penyusunan DPA-SKPD**	**1.147.400,00**	**1.147.400,00**	**0,00**	**100,00**	
2	**17**	**2-17.3-30.0-00.14**	**01**	**2.01**	**0004**	**5**			**BELANJA DAERAH**	**1.147.400,00**	**1.147.400,00**	**0,00**	**100,00**	
2	**17**	**2-17.3-30.0-00.14**	**01**	**2.01**	**0004**	**5**	**1**		**BELANJA OPERASI**	**1.147.400,00**	**1.147.400,00**	**0,00**	**100,00**	
2	17	2-17.3-30.0-00.14	01	2.01	0004	5	1	02	Belanja Barang dan Jasa	1.147.400,00	1.147.400,00	0,00	100,00	
2	**17**	**2-17.3-30.0-00.14**	**01**	**2.01**	**0005**				**Koordinasi dan Penyusunan Perubahan DPA- SKPD**	**1.427.500,00**	**1.427.500,00**	**0,00**	**100,00**	
2	**17**	**2-17.3-30.0-00.14**	**01**	**2.01**	**0005**	**5**			**BELANJA DAERAH**	**1.427.500,00**	**1.427.500,00**	**0,00**	**100,00**	
2	**17**	**2-17.3-30.0-00.14**	**01**	**2.01**	**0005**	**5**	**1**		**BELANJA OPERASI**	**1.427.500,00**	**1.427.500,00**	**0,00**	**100,00**	
2	17	2-17.3-30.0-00.14	01	2.01	0005	5	1	02	Belanja Barang dan Jasa	1.427.500,00	1.427.500,00	0,00	100,00	
2	**17**	**2-17.3-30.0-00.14**	**01**	**2.01**	**0006**				**Koordinasi dan Penyusunan Laporan Capaian Kinerja dan Ikhtisar Realisasi**	**1.273.000,00**	**1.273.000,00**	**0,00**	**100,00**	
2	**17**	**2-17.3-30.0-00.14**	**01**	**2.01**	**0006**	**5**			**BELANJA DAERAH**	**1.273.000,00**	**1.273.000,00**	**0,00**	**100,00**	
2	**17**	**2-17.3-30.0-00.14**	**01**	**2.01**	**0006**	**5**	**1**		**BELANJA OPERASI**	**1.273.000,00**	**1.273.000,00**	**0,00**	**100,00**	
2	17	2-17.3-30.0-00.14	01	2.01	0006	5	1	02	Belanja Barang dan Jasa	1.273.000,00	1.273.000,00	0,00	100,00	
2	**17**	**2-17.3-30.0-00.14**	**01**	**2.01**	**0007**				**Evaluasi Kinerja Perangkat Daerah**	**1.207.500,00**	**1.207.500,00**	**0,00**	**100,00**	
2	**17**	**2-17.3-30.0-00.14**	**01**	**2.01**	**0007**	**5**			**BELANJA DAERAH**	**1.207.500,00**	**1.207.500,00**	**0,00**	**100,00**	
2	**17**	**2-17.3-30.0-00.14**	**01**	**2.01**	**0007**	**5**	**1**		**BELANJA OPERASI**	**1.207.500,00**	**1.207.500,00**	**0,00**	**100,00**	
2	17	2-17.3-30.0-00.14	01	2.01	0007	5	1	02	Belanja Barang dan Jasa	1.207.500,00	1.207.500,00	0,00	100,00	
2	**17**	**2-17.3-30.0-00.14**	**01**	**2.02**					**Administrasi Keuangan Perangkat Daerah**	**2.782.481.196,00**	**2.686.160.126,00**	**(96.321.070,00)**	**96,54**	
2	**17**	**2-17.3-30.0-00.14**	**01**	**2.02**	**0001**				**Penyediaan Gaji dan Tunjangan ASN**	**2.779.237.396,00**	**2.682.916.326,00**	**(96.321.070,00)**	**96,53**	
2	**17**	**2-17.3-30.0-00.14**	**01**	**2.02**	**0001**	**5**			**BELANJA DAERAH**	**2.779.237.396,00**	**2.682.916.326,00**	**(96.321.070,00)**	**96,53**	
2	**17**	**2-17.3-30.0-00.14**	**01**	**2.02**	**0001**	**5**	**1**		**BELANJA OPERASI**	**2.779.237.396,00**	**2.682.916.326,00**	**(96.321.070,00)**	**96,53**	
2	17	2-17.3-30.0-00.14	01	2.02	0001	5	1	01	Belanja Pegawai	2.779.237.396,00	2.682.916.326,00	(96.321.070,00)	96,53	
2	**17**	**2-17.3-30.0-00.14**	**01**	**2.02**	**0005**				**Koordinasi dan Penyusunan Laporan Keuangan Akhir Tahun SKPD**	**1.365.800,00**	**1.365.800,00**	**0,00**	**100,00**	

KODE REKENING									URAIAN	JUMLAH (Rp)		BERTAMBAH/ (BERKURANG)		DASAR HUKUM
										ANGGARAN	REALISASI	(Rp)	%	
1									2	3	4	5	6	7
2	**17**	**2-17.3-30.0-00.14**	**01**	**2.02**	**0005**	**5**			**BELANJA DAERAH**	**1.365.800,00**	**1.365.800,00**	**0,00**	**100,00**	
2	**17**	**2-17.3-30.0-00.14**	**01**	**2.02**	**0005**	**5**	**1**		**BELANJA OPERASI**	**1.365.800,00**	**1.365.800,00**	**0,00**	**100,00**	
2	17	2-17.3-30.0-00.14	01	2.02	0005	5	1	02	Belanja Barang dan Jasa	1.365.800,00	1.365.800,00	0,00	100,00	
2	**17**	**2-17.3-30.0-00.14**	**01**	**2.02**	**0007**				**Koordinasi dan Penyusunan Laporan Keuangan Bulanan/ Triwulanan/ Semesteran**	**668.000,00**	**668.000,00**	**0,00**	**100,00**	
2	**17**	**2-17.3-30.0-00.14**	**01**	**2.02**	**0007**	**5**			**BELANJA DAERAH**	**668.000,00**	**668.000,00**	**0,00**	**100,00**	
2	**17**	**2-17.3-30.0-00.14**	**01**	**2.02**	**0007**	**5**	**1**		**BELANJA OPERASI**	**668.000,00**	**668.000,00**	**0,00**	**100,00**	
2	17	2-17.3-30.0-00.14	01	2.02	0007	5	1	02	Belanja Barang dan Jasa	668.000,00	668.000,00	0,00	100,00	
2	**17**	**2-17.3-30.0-00.14**	**01**	**2.02**	**0008**				**Penyusunan Pelaporan dan Analisis Prognosis Realisasi Anggaran**	**1.210.000,00**	**1.210.000,00**	**0,00**	**100,00**	
2	**17**	**2-17.3-30.0-00.14**	**01**	**2.02**	**0008**	**5**			**BELANJA DAERAH**	**1.210.000,00**	**1.210.000,00**	**0,00**	**100,00**	
2	**17**	**2-17.3-30.0-00.14**	**01**	**2.02**	**0008**	**5**	**1**		**BELANJA OPERASI**	**1.210.000,00**	**1.210.000,00**	**0,00**	**100,00**	
2	17	2-17.3-30.0-00.14	01	2.02	0008	5	1	02	Belanja Barang dan Jasa	1.210.000,00	1.210.000,00	0,00	100,00	
2	**17**	**2-17.3-30.0-00.14**	**01**	**2.03**					**Administrasi Barang Milik Daerah pada Perangkat Daerah**	**1.226.500,00**	**1.226.500,00**	**0,00**	**100,00**	
2	**17**	**2-17.3-30.0-00.14**	**01**	**2.03**	**0001**				**Penyusunan Perencanaan Kebutuhan Barang Milik Daerah SKPD**	**1.226.500,00**	**1.226.500,00**	**0,00**	**100,00**	
2	**17**	**2-17.3-30.0-00.14**	**01**	**2.03**	**0001**	**5**			**BELANJA DAERAH**	**1.226.500,00**	**1.226.500,00**	**0,00**	**100,00**	
2	**17**	**2-17.3-30.0-00.14**	**01**	**2.03**	**0001**	**5**	**1**		**BELANJA OPERASI**	**1.226.500,00**	**1.226.500,00**	**0,00**	**100,00**	
2	17	2-17.3-30.0-00.14	01	2.03	0001	5	1	02	Belanja Barang dan Jasa	1.226.500,00	1.226.500,00	0,00	100,00	
2	**17**	**2-17.3-30.0-00.14**	**01**	**2.05**					**Administrasi Kepegawaian Perangkat Daerah**	**14.499.600,00**	**14.299.600,00**	**(200.000,00)**	**98,62**	
2	**17**	**2-17.3-30.0-00.14**	**01**	**2.05**	**0005**				**Monitoring, Evaluasi, dan Penilaian Kinerja Pegawai**	**2.499.600,00**	**2.499.600,00**	**0,00**	**100,00**	
2	**17**	**2-17.3-30.0-00.14**	**01**	**2.05**	**0005**	**5**			**BELANJA DAERAH**	**2.499.600,00**	**2.499.600,00**	**0,00**	**100,00**	
2	**17**	**2-17.3-30.0-00.14**	**01**	**2.05**	**0005**	**5**	**1**		**BELANJA OPERASI**	**2.499.600,00**	**2.499.600,00**	**0,00**	**100,00**	
2	17	2-17.3-30.0-00.14	01	2.05	0005	5	1	02	Belanja Barang dan Jasa	2.499.600,00	2.499.600,00	0,00	100,00	
2	**17**	**2-17.3-30.0-00.14**	**01**	**2.05**	**0009**				**Pendidikan dan Pelatihan Pegawai Berdasarkan Tugas dan Fungsi**	**12.000.000,00**	**11.800.000,00**	**(200.000,00)**	**98,33**	
2	**17**	**2-17.3-30.0-00.14**	**01**	**2.05**	**0009**	**5**			**BELANJA DAERAH**	**12.000.000,00**	**11.800.000,00**	**(200.000,00)**	**98,33**	
2	**17**	**2-17.3-30.0-00.14**	**01**	**2.05**	**0009**	**5**	**1**		**BELANJA OPERASI**	**12.000.000,00**	**11.800.000,00**	**(200.000,00)**	**98,33**	
2	17	2-17.3-30.0-00.14	01	2.05	0009	5	1	02	Belanja Barang dan Jasa	12.000.000,00	11.800.000,00	(200.000,00)	98,33	
2	**17**	**2-17.3-30.0-00.14**	**01**	**2.06**					**Administrasi Umum Perangkat Daerah**	**214.940.170,00**	**209.614.969,00**	**(5.325.201,00)**	**97,52**	
2	**17**	**2-17.3-30.0-00.14**	**01**	**2.06**	**0001**				**Penyediaan Komponen Instalasi Listrik/Penerangan Bangunan Kantor**	**7.930.000,00**	**7.930.000,00**	**0,00**	**100,00**	
2	**17**	**2-17.3-30.0-00.14**	**01**	**2.06**	**0001**	**5**			**BELANJA DAERAH**	**7.930.000,00**	**7.930.000,00**	**0,00**	**100,00**	
2	**17**	**2-17.3-30.0-00.14**	**01**	**2.06**	**0001**	**5**	**1**		**BELANJA OPERASI**	**7.930.000,00**	**7.930.000,00**	**0,00**	**100,00**	
2	17	2-17.3-30.0-00.14	01	2.06	0001	5	1	02	Belanja Barang dan Jasa	7.930.000,00	7.930.000,00	0,00	100,00	
2	**17**	**2-17.3-30.0-00.14**	**01**	**2.06**	**0002**				**Penyediaan Peralatan dan Perlengkapan Kantor**	**50.336.970,00**	**50.336.907,00**	**(63,00)**	**100,00**	
2	**17**	**2-17.3-30.0-00.14**	**01**	**2.06**	**0002**	**5**			**BELANJA DAERAH**	**50.336.970,00**	**50.336.907,00**	**(63,00)**	**100,00**	
2	**17**	**2-17.3-30.0-00.14**	**01**	**2.06**	**0002**	**5**	**1**		**BELANJA OPERASI**	**23.189.970,00**	**23.189.970,00**	**0,00**	**100,00**	
2	17	2-17.3-30.0-00.14	01	2.06	0002	5	1	02	Belanja Barang dan Jasa	23.189.970,00	23.189.970,00	0,00	100,00	
2	**17**	**2-17.3-30.0-00.14**	**01**	**2.06**	**0002**	**5**	**2**		**BELANJA MODAL**	**27.147.000,00**	**27.146.937,00**	**(63,00)**	**100,00**	
2	17	2-17.3-30.0-00.14	01	2.06	0002	5	2	02	Belanja Modal Peralatan dan Mesin	27.147.000,00	27.146.937,00	(63,00)	100,00	
2	**17**	**2-17.3-30.0-00.14**	**01**	**2.06**	**0005**				**Penyediaan Barang Cetakan dan Penggandaan**	**36.054.200,00**	**30.804.200,00**	**(5.250.000,00)**	**85,44**	
2	**17**	**2-17.3-30.0-00.14**	**01**	**2.06**	**0005**	**5**			**BELANJA DAERAH**	**36.054.200,00**	**30.804.200,00**	**(5.250.000,00)**	**85,44**	
2	**17**	**2-17.3-30.0-00.14**	**01**	**2.06**	**0005**	**5**	**1**		**BELANJA OPERASI**	**36.054.200,00**	**30.804.200,00**	**(5.250.000,00)**	**85,44**	
2	17	2-17.3-30.0-00.14	01	2.06	0005	5	1	02	Belanja Barang dan Jasa	36.054.200,00	30.804.200,00	(5.250.000,00)	85,44	
2	**17**	**2-17.3-30.0-00.14**	**01**	**2.06**	**0006**				**Penyediaan Bahan Bacaan dan Peraturan Perundang-undangan**	**8.380.000,00**	**8.380.000,00**	**0,00**	**100,00**	
2	**17**	**2-17.3-30.0-00.14**	**01**	**2.06**	**0006**	**5**			**BELANJA DAERAH**	**8.380.000,00**	**8.380.000,00**	**0,00**	**100,00**	
2	**17**	**2-17.3-30.0-00.14**	**01**	**2.06**	**0006**	**5**	**1**		**BELANJA OPERASI**	**8.380.000,00**	**8.380.000,00**	**0,00**	**100,00**	
2	17	2-17.3-30.0-00.14	01	2.06	0006	5	1	02	Belanja Barang dan Jasa	8.380.000,00	8.380.000,00	0,00	100,00	
2	**17**	**2-17.3-30.0-00.14**	**01**	**2.06**	**0008**				**Fasilitasi Kunjungan Tamu**	**5.850.000,00**	**5.850.000,00**	**0,00**	**100,00**	
2	**17**	**2-17.3-30.0-00.14**	**01**	**2.06**	**0008**	**5**			**BELANJA DAERAH**	**5.850.000,00**	**5.850.000,00**	**0,00**	**100,00**	
2	**17**	**2-17.3-30.0-00.14**	**01**	**2.06**	**0008**	**5**	**1**		**BELANJA OPERASI**	**5.850.000,00**	**5.850.000,00**	**0,00**	**100,00**	

KODE REKENING									URAIAN	JUMLAH (Rp)		BERTAMBAH/ (BERKURANG)		DASAR HUKUM
										ANGGARAN	REALISASI	(Rp)	%	
1									2	3	4	5	6	7
2	17	2-17.3-30.0-00.14	01	2.06	0008	5	1	02	Belanja Barang dan Jasa	5.850.000,00	5.850.000,00	0,00	100,00	
2	**17**	**2-17.3-30.0-00.14**	**01**	**2.06**	**0009**				**Penyelenggaraan Rapat Koordinasi dan Konsultasi SKPD**	**106.389.000,00**	**106.313.862,00**	**(75.138,00)**	**99,93**	
2	**17**	**2-17.3-30.0-00.14**	**01**	**2.06**	**0009**	**5**			**BELANJA DAERAH**	**106.389.000,00**	**106.313.862,00**	**(75.138,00)**	**99,93**	
2	**17**	**2-17.3-30.0-00.14**	**01**	**2.06**	**0009**	**5**	**1**		**BELANJA OPERASI**	**106.389.000,00**	**106.313.862,00**	**(75.138,00)**	**99,93**	
2	17	2-17.3-30.0-00.14	01	2.06	0009	5	1	02	Belanja Barang dan Jasa	106.389.000,00	106.313.862,00	(75.138,00)	99,93	
2	**17**	**2-17.3-30.0-00.14**	**01**	**2.07**					**Pengadaan Barang Milik Daerah Penunjang Urusan Pemerintah Daerah**	**7.850.000,00**	**7.850.000,00**	**0,00**	**100,00**	
2	**17**	**2-17.3-30.0-00.14**	**01**	**2.07**	**0006**				**Pengadaan Peralatan dan Mesin Lainnya**	**7.850.000,00**	**7.850.000,00**	**0,00**	**100,00**	
2	**17**	**2-17.3-30.0-00.14**	**01**	**2.07**	**0006**	**5**			**BELANJA DAERAH**	**7.850.000,00**	**7.850.000,00**	**0,00**	**100,00**	
2	**17**	**2-17.3-30.0-00.14**	**01**	**2.07**	**0006**	**5**	**1**		**BELANJA OPERASI**	**2.850.000,00**	**2.850.000,00**	**0,00**	**100,00**	
2	17	2-17.3-30.0-00.14	01	2.07	0006	5	1	02	Belanja Barang dan Jasa	2.850.000,00	2.850.000,00	0,00	100,00	
2	**17**	**2-17.3-30.0-00.14**	**01**	**2.07**	**0006**	**5**	**2**		**BELANJA MODAL**	**5.000.000,00**	**5.000.000,00**	**0,00**	**100,00**	
2	17	2-17.3-30.0-00.14	01	2.07	0006	5	2	02	Belanja Modal Peralatan dan Mesin	5.000.000,00	5.000.000,00	0,00	100,00	
2	**17**	**2-17.3-30.0-00.14**	**01**	**2.08**					**Penyediaan Jasa Penunjang Urusan Pemerintahan Daerah**	**184.895.500,00**	**130.901.935,00**	**(53.993.565,00)**	**70,80**	
2	**17**	**2-17.3-30.0-00.14**	**01**	**2.08**	**0001**				**Penyediaan Jasa Surat Menyurat**	**2.420.000,00**	**2.289.000,00**	**(131.000,00)**	**94,59**	
2	**17**	**2-17.3-30.0-00.14**	**01**	**2.08**	**0001**	**5**			**BELANJA DAERAH**	**2.420.000,00**	**2.289.000,00**	**(131.000,00)**	**94,59**	
2	**17**	**2-17.3-30.0-00.14**	**01**	**2.08**	**0001**	**5**	**1**		**BELANJA OPERASI**	**2.420.000,00**	**2.289.000,00**	**(131.000,00)**	**94,59**	
2	17	2-17.3-30.0-00.14	01	2.08	0001	5	1	02	Belanja Barang dan Jasa	2.420.000,00	2.289.000,00	(131.000,00)	94,59	
2	**17**	**2-17.3-30.0-00.14**	**01**	**2.08**	**0002**				**Penyediaan Jasa Komunikasi, Sumber Daya Air dan Listrik**	**125.984.300,00**	**72.896.735,00**	**(53.087.565,00)**	**57,86**	
2	**17**	**2-17.3-30.0-00.14**	**01**	**2.08**	**0002**	**5**			**BELANJA DAERAH**	**125.984.300,00**	**72.896.735,00**	**(53.087.565,00)**	**57,86**	
2	**17**	**2-17.3-30.0-00.14**	**01**	**2.08**	**0002**	**5**	**1**		**BELANJA OPERASI**	**125.984.300,00**	**72.896.735,00**	**(53.087.565,00)**	**57,86**	
2	17	2-17.3-30.0-00.14	01	2.08	0002	5	1	02	Belanja Barang dan Jasa	125.984.300,00	72.896.735,00	(53.087.565,00)	57,86	
2	**17**	**2-17.3-30.0-00.14**	**01**	**2.08**	**0004**				**Penyediaan Jasa Pelayanan Umum Kantor**	**56.491.200,00**	**55.716.200,00**	**(775.000,00)**	**98,63**	
2	**17**	**2-17.3-30.0-00.14**	**01**	**2.08**	**0004**	**5**			**BELANJA DAERAH**	**56.491.200,00**	**55.716.200,00**	**(775.000,00)**	**98,63**	
2	**17**	**2-17.3-30.0-00.14**	**01**	**2.08**	**0004**	**5**	**1**		**BELANJA OPERASI**	**56.491.200,00**	**55.716.200,00**	**(775.000,00)**	**98,63**	
2	17	2-17.3-30.0-00.14	01	2.08	0004	5	1	02	Belanja Barang dan Jasa	56.491.200,00	55.716.200,00	(775.000,00)	98,63	
2	**17**	**2-17.3-30.0-00.14**	**01**	**2.09**					**Pemeliharaan Barang Milik Daerah Penunjang Urusan Pemerintahan Daerah**	**121.709.700,00**	**114.134.369,00**	**(7.575.331,00)**	**93,78**	
2	**17**	**2-17.3-30.0-00.14**	**01**	**2.09**	**0002**				**Penyediaan Jasa Pemeliharaan, Biaya Pemeliharaan, Pajak dan Perizinan Kendaraan Dinas Operasional atau Lapangan**	**79.375.000,00**	**71.799.669,00**	**(7.575.331,00)**	**90,46**	
2	**17**	**2-17.3-30.0-00.14**	**01**	**2.09**	**0002**	**5**			**BELANJA DAERAH**	**79.375.000,00**	**71.799.669,00**	**(7.575.331,00)**	**90,46**	
2	**17**	**2-17.3-30.0-00.14**	**01**	**2.09**	**0002**	**5**	**1**		**BELANJA OPERASI**	**79.375.000,00**	**71.799.669,00**	**(7.575.331,00)**	**90,46**	
2	17	2-17.3-30.0-00.14	01	2.09	0002	5	1	02	Belanja Barang dan Jasa	79.375.000,00	71.799.669,00	(7.575.331,00)	90,46	
2	**17**	**2-17.3-30.0-00.14**	**01**	**2.09**	**0006**				**Pemeliharaan Peralatan dan Mesin Lainnya**	**21.612.000,00**	**21.612.000,00**	**0,00**	**100,00**	
2	**17**	**2-17.3-30.0-00.14**	**01**	**2.09**	**0006**	**5**			**BELANJA DAERAH**	**21.612.000,00**	**21.612.000,00**	**0,00**	**100,00**	
2	**17**	**2-17.3-30.0-00.14**	**01**	**2.09**	**0006**	**5**	**1**		**BELANJA OPERASI**	**21.612.000,00**	**21.612.000,00**	**0,00**	**100,00**	
2	17	2-17.3-30.0-00.14	01	2.09	0006	5	1	02	Belanja Barang dan Jasa	21.612.000,00	21.612.000,00	0,00	100,00	
2	**17**	**2-17.3-30.0-00.14**	**01**	**2.09**	**0010**				**Pemeliharaan/Rehabilitasi Sarana dan Prasarana Gedung Kantor atau Bangunan**	**20.722.700,00**	**20.722.700,00**	**0,00**	**100,00**	
2	**17**	**2-17.3-30.0-00.14**	**01**	**2.09**	**0010**	**5**			**BELANJA DAERAH**	**20.722.700,00**	**20.722.700,00**	**0,00**	**100,00**	
2	**17**	**2-17.3-30.0-00.14**	**01**	**2.09**	**0010**	**5**	**1**		**BELANJA OPERASI**	**18.922.700,00**	**18.922.700,00**	**0,00**	**100,00**	
2	17	2-17.3-30.0-00.14	01	2.09	0010	5	1	02	Belanja Barang dan Jasa	18.922.700,00	18.922.700,00	0,00	100,00	
2	**17**	**2-17.3-30.0-00.14**	**01**	**2.09**	**0010**	**5**	**2**		**BELANJA MODAL**	**1.800.000,00**	**1.800.000,00**	**0,00**	**100,00**	
2	17	2-17.3-30.0-00.14	01	2.09	0010	5	2	02	Belanja Modal Peralatan dan Mesin	1.800.000,00	1.800.000,00	0,00	100,00	
2	**17**	**2-17.3-30.0-00.14**	**01**	**2.10**					**Peningkatan Pelayanan BLUD**	**43.132.206,12**	**7.320.000,00**	**(35.812.206,12)**	**16,97**	
2	**17**	**2-17.3-30.0-00.14**	**01**	**2.10**	**0001**				**Pelayanan dan Penunjang Pelayanan BLUD**	**43.132.206,12**	**7.320.000,00**	**(35.812.206,12)**	**16,97**	
2	**17**	**2-17.3-30.0-00.14**	**01**	**2.10**	**0001**	**5**			**BELANJA DAERAH**	**43.132.206,12**	**7.320.000,00**	**(35.812.206,12)**	**16,97**	
2	**17**	**2-17.3-30.0-00.14**	**01**	**2.10**	**0001**	**5**	**1**		**BELANJA OPERASI**	**43.132.206,12**	**7.320.000,00**	**(35.812.206,12)**	**16,97**	
2	17	2-17.3-30.0-00.14	01	2.10	0001	5	1	01	Belanja Pegawai	5.400.000,00	5.400.000,00	0,00	100,00	
2	17	2-17.3-30.0-00.14	01	2.10	0001	5	1	02	Belanja Barang dan Jasa	37.732.206,12	1.920.000,00	(35.812.206,12)	5,09	

KODE REKENING									URAIAN	JUMLAH (Rp)		BERTAMBAH/ (BERKURANG)		DASAR HUKUM
										ANGGARAN	REALISASI	(Rp)	%	
1									2	3	4	5	6	7
2	**17**	**2-17.3-30.0-00.14**	**03**						**PROGRAM PENGAWASAN DAN PEMERIKSAAN KOPERASI**	**68.792.000,00**	**68.411.000,00**	**(381.000,00)**	**99,45**	
2	**17**	**2-17.3-30.0-00.14**	**03**	**2.01**					**Pemeriksaan dan Pengawasan Koperasi, Koperasi Simpan Pinjam/Unit Simpan Pinjam Koperasi yang Wilayah Keanggotaannya dalam Daerah Kabupaten/ Kota**	**68.792.000,00**	**68.411.000,00**	**(381.000,00)**	**99,45**	
2	**17**	**2-17.3-30.0-00.14**	**03**	**2.01**	**0004**				**Pelaksanaan Proses Pemeriksaan dan Pengawasan Koperasi yang Wilayah Keanggotaannya Daerah Kabupaten/Kota**	**68.792.000,00**	**68.411.000,00**	**(381.000,00)**	**99,45**	
2	**17**	**2-17.3-30.0-00.14**	**03**	**2.01**	**0004**	**5**			**BELANJA DAERAH**	**68.792.000,00**	**68.411.000,00**	**(381.000,00)**	**99,45**	
2	**17**	**2-17.3-30.0-00.14**	**03**	**2.01**	**0004**	**5**	**1**		**BELANJA OPERASI**	**68.792.000,00**	**68.411.000,00**	**(381.000,00)**	**99,45**	
2	17	2-17.3-30.0-00.14	03	2.01	0004	5	1	02	Belanja Barang dan Jasa	53.792.000,00	53.411.000,00	(381.000,00)	99,29	
2	17	2-17.3-30.0-00.14	03	2.01	0004	5	1	05	Belanja Hibah	15.000.000,00	15.000.000,00	0,00	100,00	
2	**17**	**2-17.3-30.0-00.14**	**05**						**PROGRAM PENDIDIKAN DAN LATIHAN PERKOPERASIAN**	**47.474.000,00**	**46.974.000,00**	**(500.000,00)**	**98,95**	
2	**17**	**2-17.3-30.0-00.14**	**05**	**2.01**					**Pendidikan dan Latihan Perkoperasian Bagi Koperasi yang Wilayah Keanggotaan dalam Daerah Kabupaten/Kota**	**47.474.000,00**	**46.974.000,00**	**(500.000,00)**	**98,95**	
2	**17**	**2-17.3-30.0-00.14**	**05**	**2.01**	**0001**				**Peningkatan Pemahaman dan Pengetahuan Perkoperasian serta Kapasitas dan Kompetensi SDM Koperasi**	**47.474.000,00**	**46.974.000,00**	**(500.000,00)**	**98,95**	
2	**17**	**2-17.3-30.0-00.14**	**05**	**2.01**	**0001**	**5**			**BELANJA DAERAH**	**47.474.000,00**	**46.974.000,00**	**(500.000,00)**	**98,95**	
2	**17**	**2-17.3-30.0-00.14**	**05**	**2.01**	**0001**	**5**	**1**		**BELANJA OPERASI**	**47.474.000,00**	**46.974.000,00**	**(500.000,00)**	**98,95**	
2	17	2-17.3-30.0-00.14	05	2.01	0001	5	1	02	Belanja Barang dan Jasa	47.474.000,00	46.974.000,00	(500.000,00)	98,95	
2	**17**	**2-17.3-30.0-00.14**	**07**						**PROGRAM PEMBERDAYAAN USAHA MENENGAH, USAHA KECIL, DAN USAHA MIKRO (UMKM)**	**318.533.900,00**	**305.455.100,00**	**(13.078.800,00)**	**95,89**	
2	**17**	**2-17.3-30.0-00.14**	**07**	**2.01**					**Pemberdayaan Usaha Mikro yang Dilakukan Melalui Pendataan, Kemitraan, Kemudahan Perizinan, Penguatan Kelembagaan dan Koordinasi dengan Para**	**318.533.900,00**	**305.455.100,00**	**(13.078.800,00)**	**95,89**	
2	**17**	**2-17.3-30.0-00.14**	**07**	**2.01**	**0002**				**Pemberdayaan Melalui Kemitraan Usaha Mikro**	**54.577.500,00**	**46.625.500,00**	**(7.952.000,00)**	**85,43**	
2	**17**	**2-17.3-30.0-00.14**	**07**	**2.01**	**0002**	**5**			**BELANJA DAERAH**	**54.577.500,00**	**46.625.500,00**	**(7.952.000,00)**	**85,43**	
2	**17**	**2-17.3-30.0-00.14**	**07**	**2.01**	**0002**	**5**	**1**		**BELANJA OPERASI**	**54.577.500,00**	**46.625.500,00**	**(7.952.000,00)**	**85,43**	
2	17	2-17.3-30.0-00.14	07	2.01	0002	5	1	02	Belanja Barang dan Jasa	54.577.500,00	46.625.500,00	(7.952.000,00)	85,43	
2	**17**	**2-17.3-30.0-00.14**	**07**	**2.01**	**0003**				**Fasilitasi Kemudahan Perizinan Usaha Mikro**	**39.030.000,00**	**34.156.200,00**	**(4.873.800,00)**	**87,51**	
2	**17**	**2-17.3-30.0-00.14**	**07**	**2.01**	**0003**	**5**			**BELANJA DAERAH**	**39.030.000,00**	**34.156.200,00**	**(4.873.800,00)**	**87,51**	
2	**17**	**2-17.3-30.0-00.14**	**07**	**2.01**	**0003**	**5**	**1**		**BELANJA OPERASI**	**39.030.000,00**	**34.156.200,00**	**(4.873.800,00)**	**87,51**	
2	17	2-17.3-30.0-00.14	07	2.01	0003	5	1	02	Belanja Barang dan Jasa	39.030.000,00	34.156.200,00	(4.873.800,00)	87,51	
2	**17**	**2-17.3-30.0-00.14**	**07**	**2.01**	**0004**				**Pemberdayaan Kelembagaan Potensi dan Pengembangan Usaha Mikro**	**192.152.000,00**	**191.899.000,00**	**(253.000,00)**	**99,87**	
2	**17**	**2-17.3-30.0-00.14**	**07**	**2.01**	**0004**	**5**			**BELANJA DAERAH**	**192.152.000,00**	**191.899.000,00**	**(253.000,00)**	**99,87**	
2	**17**	**2-17.3-30.0-00.14**	**07**	**2.01**	**0004**	**5**	**1**		**BELANJA OPERASI**	**192.152.000,00**	**191.899.000,00**	**(253.000,00)**	**99,87**	
2	17	2-17.3-30.0-00.14	07	2.01	0004	5	1	02	Belanja Barang dan Jasa	182.152.000,00	181.899.000,00	(253.000,00)	99,86	
2	17	2-17.3-30.0-00.14	07	2.01	0004	5	1	05	Belanja Hibah	10.000.000,00	10.000.000,00	0,00	100,00	
2	**17**	**2-17.3-30.0-00.14**	**07**	**2.01**	**0015**				**Peningkatan Pemahaman dan Pengetahuan UMKM serta Kapasitas dan Kompetensi SDM UMKM dan Kewirausahaan melalui Pendidikan dan Pelatihan**	**32.774.400,00**	**32.774.400,00**	**0,00**	**100,00**	
2	**17**	**2-17.3-30.0-00.14**	**07**	**2.01**	**0015**	**5**			**BELANJA DAERAH**	**32.774.400,00**	**32.774.400,00**	**0,00**	**100,00**	
2	**17**	**2-17.3-30.0-00.14**	**07**	**2.01**	**0015**	**5**	**1**		**BELANJA OPERASI**	**32.774.400,00**	**32.774.400,00**	**0,00**	**100,00**	
2	17	2-17.3-30.0-00.14	07	2.01	0015	5	1	02	Belanja Barang dan Jasa	32.774.400,00	32.774.400,00	0,00	100,00	
3									**URUSAN PEMERINTAHAN PILIHAN**	**8.001.163.127,00**	**7.983.336.939,00**	**(17.826.188,00)**	**99,78**	
3	**30**								**URUSAN PEMERINTAHAN BIDANG PERDAGANGAN**	**8.001.163.127,00**	**7.983.336.939,00**	**(17.826.188,00)**	**99,78**	
3	**30**	**2-17.3-30.0-00.14**	**03**						**PROGRAM PENINGKATAN SARANA DISTRIBUSI PERDAGANGAN**	**7.872.980.427,00**	**7.855.427.589,00**	**(17.552.838,00)**	**99,78**	
3	**30**	**2-17.3-30.0-00.14**	**03**	**2.01**					**Pembangunan dan Pengelolaan Sarana Distribusi Perdagangan**	**7.300.848.727,00**	**7.299.940.952,00**	**(907.775,00)**	**99,99**	
3	**30**	**2-17.3-30.0-00.14**	**03**	**2.01**	**0001**				**Penyediaan Sarana Distribusi Perdagangan**	**7.300.848.727,00**	**7.299.940.952,00**	**(907.775,00)**	**99,99**	
3	**30**	**2-17.3-30.0-00.14**	**03**	**2.01**	**0001**	**5**			**BELANJA DAERAH**	**7.300.848.727,00**	**7.299.940.952,00**	**(907.775,00)**	**99,99**	
3	**30**	**2-17.3-30.0-00.14**	**03**	**2.01**	**0001**	**5**	**1**		**BELANJA OPERASI**	**10.669.800,00**	**10.669.800,00**	**0,00**	**100,00**	
3	30	2-17.3-30.0-00.14	03	2.01	0001	5	1	02	Belanja Barang dan Jasa	10.669.800,00	10.669.800,00	0,00	100,00	
3	**30**	**2-17.3-30.0-00.14**	**03**	**2.01**	**0001**	**5**	**2**		**BELANJA MODAL**	**7.290.178.927,00**	**7.289.271.152,00**	**(907.775,00)**	**99,99**	
3	30	2-17.3-30.0-00.14	03	2.01	0001	5	2	03	Belanja Modal Gedung dan Bangunan	7.290.178.927,00	7.289.271.152,00	(907.775,00)	99,99	

KODE REKENING									URAIAN	JUMLAH (Rp)		BERTAMBAH/ (BERKURANG)		DASAR HUKUM
										ANGGARAN	REALISASI	(Rp)	%	
1									2	3	4	5	6	7
3	30	2-17.3-30.0-00.14	03	2.02					Pembinaan Terhadap Pengelola Sarana Distribusi Perdagangan Masyarakat di Wilayah Kerjanya	572.131.700,00	555.486.637,00	(16.645.063,00)	97,09	
3	30	2-17.3-30.0-00.14	03	2.02	0001				Pembinaan dan Pengendalian Pengelola Sarana Distribusi Perdagangan	572.131.700,00	555.486.637,00	(16.645.063,00)	97,09	
3	30	2-17.3-30.0-00.14	03	2.02	0001	5			BELANJA DAERAH	572.131.700,00	555.486.637,00	(16.645.063,00)	97,09	
3	30	2-17.3-30.0-00.14	03	2.02	0001	5	1		BELANJA OPERASI	551.181.700,00	535.045.987,00	(16.135.713,00)	97,07	
3	30	2-17.3-30.0-00.14	03	2.02	0001	5	1	02	Belanja Barang dan Jasa	551.181.700,00	535.045.987,00	(16.135.713,00)	97,07	
3	30	2-17.3-30.0-00.14	03	2.02	0001	5	2		BELANJA MODAL	20.950.000,00	20.440.650,00	(509.350,00)	97,57	
3	30	2-17.3-30.0-00.14	03	2.02	0001	5	2	02	Belanja Modal Peralatan dan Mesin	20.950.000,00	20.440.650,00	(509.350,00)	97,57	
3	30	2-17.3-30.0-00.14	04						PROGRAM STABILISASI HARGA BARANG KEBUTUHAN POKOK DAN BARANG PENTING	55.707.100,00	55.607.100,00	(100.000,00)	99,82	
3	30	2-17.3-30.0-00.14	04	2.02					Pengendalian Harga, dan Stok Barang Kebutuhan Pokok dan Barang Penting di Tingkat Pasar Kabupaten/Kota	55.707.100,00	55.607.100,00	(100.000,00)	99,82	
3	30	2-17.3-30.0-00.14	04	2.02	0002				Pemantauan Harga dan Stok Barang Kebutuhan Pokok dan Barang Penting pada Pasar Rakyat yang Terintegrasi dalam Sistem Informasi Perdagangan	55.707.100,00	55.607.100,00	(100.000,00)	99,82	
3	30	2-17.3-30.0-00.14	04	2.02	0002	5			BELANJA DAERAH	55.707.100,00	55.607.100,00	(100.000,00)	99,82	
3	30	2-17.3-30.0-00.14	04	2.02	0002	5	1		BELANJA OPERASI	55.707.100,00	55.607.100,00	(100.000,00)	99,82	
3	30	2-17.3-30.0-00.14	04	2.02	0002	5	1	02	Belanja Barang dan Jasa	45.707.100,00	45.607.100,00	(100.000,00)	99,78	
3	30	2-17.3-30.0-00.14	04	2.02	0002	5	1	05	Belanja Hibah	10.000.000,00	10.000.000,00	0,00	100,00	
3	30	2-17.3-30.0-00.14	06						PROGRAM STANDARDISASI DAN PERLINDUNGAN KONSUMEN	46.402.600,00	46.305.100,00	(97.500,00)	99,79	
3	30	2-17.3-30.0-00.14	06	2.01					Pelaksanaan Metrologi Legal, Berupa Tera, Tera Ulang, dan Pengawasan	46.402.600,00	46.305.100,00	(97.500,00)	99,79	
3	30	2-17.3-30.0-00.14	06	2.01	0001				Pelaksanaan Metrologi Legal, Berupa Tera, Tera Ulang	28.355.600,00	28.298.100,00	(57.500,00)	99,80	
3	30	2-17.3-30.0-00.14	06	2.01	0001	5			BELANJA DAERAH	28.355.600,00	28.298.100,00	(57.500,00)	99,80	
3	30	2-17.3-30.0-00.14	06	2.01	0001	5	1		BELANJA OPERASI	28.355.600,00	28.298.100,00	(57.500,00)	99,80	
3	30	2-17.3-30.0-00.14	06	2.01	0001	5	1	02	Belanja Barang dan Jasa	28.355.600,00	28.298.100,00	(57.500,00)	99,80	
3	30	2-17.3-30.0-00.14	06	2.01	0002				Pengawasan/Penyuluhan Metrologi Legal	18.047.000,00	18.007.000,00	(40.000,00)	99,78	
3	30	2-17.3-30.0-00.14	06	2.01	0002	5			BELANJA DAERAH	18.047.000,00	18.007.000,00	(40.000,00)	99,78	
3	30	2-17.3-30.0-00.14	06	2.01	0002	5	1		BELANJA OPERASI	18.047.000,00	18.007.000,00	(40.000,00)	99,78	
3	30	2-17.3-30.0-00.14	06	2.01	0002	5	1	02	Belanja Barang dan Jasa	18.047.000,00	18.007.000,00	(40.000,00)	99,78	
3	30	2-17.3-30.0-00.14	07						PROGRAM PENGGUNAAN DAN PEMASARAN PRODUK DALAM NEGERI	26.073.000,00	25.997.150,00	(75.850,00)	99,71	
3	30	2-17.3-30.0-00.14	07	2.01					Pelaksanaan Promosi, Pemasaran dan Peningkatan Penggunaan Produk Dalam	26.073.000,00	25.997.150,00	(75.850,00)	99,71	
3	30	2-17.3-30.0-00.14	07	2.01	0006				Pemasaran dan Peningkatan Penggunaan Produk Dalam Negeri di Tingkat	26.073.000,00	25.997.150,00	(75.850,00)	99,71	
3	30	2-17.3-30.0-00.14	07	2.01	0006	5			BELANJA DAERAH	26.073.000,00	25.997.150,00	(75.850,00)	99,71	
3	30	2-17.3-30.0-00.14	07	2.01	0006	5	1		BELANJA OPERASI	26.073.000,00	25.997.150,00	(75.850,00)	99,71	
3	30	2-17.3-30.0-00.14	07	2.01	0006	5	1	02	Belanja Barang dan Jasa	26.073.000,00	25.997.150,00	(75.850,00)	99,71	
									JUMLAH PENDAPATAN	757.479.200,00	679.941.268,39	(77.537.931,61)	89,76	
									JUMLAH BELANJA	11.839.413.299,12	11.608.382.252,00	(231.031.047,12)	98,05	
									TOTAL SURPLUS/(DEFISIT)	(11.081.934.099,12)	(10.928.440.983,61)	153.493.115,51	98,61	

Urusan Pemerintahan : URUSAN PEMERINTAHAN WAJIB YANG TIDAK BERKAITAN DENGAN PELAYANAN DASAR
Organisasi : DINAS PENANAMAN MODAL DAN PELAYANAN TERPADU SATU PINTU

KODE REKENING									URAIAN	JUMLAH (Rp)		BERTAMBAH/ (BERKURANG)		DASAR HUKUM
										ANGGARAN	REALISASI	(Rp)	%	
1									2	3	4	5	6	7
									PENDAPATAN DAERAH	**0,00**	**0,00**	**0,00**	**0,00**	Perbup No 37 Tahun 2025 Penjabaran Perubahan APBD TA 2025
									Jumlah Pendapatan	**0,00**	**0,00**	**0,00**	**0,00**	
									BELANJA DAERAH	**2.676.569.998,00**	**2.508.834.560,00**	**(167.735.438,00)**	**93,73**	
2									**URUSAN PEMERINTAHAN WAJIB YANG TIDAK BERKAITAN DENGAN PELAYANAN DASAR**	**2.676.569.998,00**	**2.508.834.560,00**	**(167.735.438,00)**	**93,73**	
2	**18**								**URUSAN PEMERINTAHAN BIDANG PENANAMAN MODAL**	**2.676.569.998,00**	**2.508.834.560,00**	**(167.735.438,00)**	**93,73**	
2	**18**	**2-18.0-00.0-00.15**	**01**						**PROGRAM PENUNJANG URUSAN PEMERINTAHAN DAERAH KABUPATEN/KOTA**	**2.105.490.898,00**	**1.964.636.812,00**	**(140.854.086,00)**	**93,31**	
2	**18**	**2-18.0-00.0-00.15**	**01**	**2.01**					**Perencanaan, Penganggaran, dan Evaluasi Kinerja Perangkat Daerah**	**26.841.800,00**	**26.296.000,00**	**(545.800,00)**	**97,97**	
2	**18**	**2-18.0-00.0-00.15**	**01**	**2.01**	**0001**				**Penyusunan Dokumen Perencanaan Perangkat Daerah**	**18.486.000,00**	**17.941.000,00**	**(545.000,00)**	**97,05**	
2	**18**	**2-18.0-00.0-00.15**	**01**	**2.01**	**0001**	**5**			**BELANJA DAERAH**	**18.486.000,00**	**17.941.000,00**	**(545.000,00)**	**97,05**	
2	**18**	**2-18.0-00.0-00.15**	**01**	**2.01**	**0001**	**5**	**1**		**BELANJA OPERASI**	**18.486.000,00**	**17.941.000,00**	**(545.000,00)**	**97,05**	
2	18	2-18.0-00.0-00.15	01	2.01	0001	5	1	02	Belanja Barang dan Jasa	18.486.000,00	17.941.000,00	(545.000,00)	97,05	
2	**18**	**2-18.0-00.0-00.15**	**01**	**2.01**	**0002**				**Koordinasi dan Penyusunan Dokumen RKA-SKPD**	**975.000,00**	**975.000,00**	**0,00**	**100,00**	
2	**18**	**2-18.0-00.0-00.15**	**01**	**2.01**	**0002**	**5**			**BELANJA DAERAH**	**975.000,00**	**975.000,00**	**0,00**	**100,00**	
2	**18**	**2-18.0-00.0-00.15**	**01**	**2.01**	**0002**	**5**	**1**		**BELANJA OPERASI**	**975.000,00**	**975.000,00**	**0,00**	**100,00**	
2	18	2-18.0-00.0-00.15	01	2.01	0002	5	1	02	Belanja Barang dan Jasa	975.000,00	975.000,00	0,00	100,00	
2	**18**	**2-18.0-00.0-00.15**	**01**	**2.01**	**0003**				**Koordinasi dan Penyusunan Dokumen Perubahan RKA-SKPD**	**990.000,00**	**990.000,00**	**0,00**	**100,00**	
2	**18**	**2-18.0-00.0-00.15**	**01**	**2.01**	**0003**	**5**			**BELANJA DAERAH**	**990.000,00**	**990.000,00**	**0,00**	**100,00**	
2	**18**	**2-18.0-00.0-00.15**	**01**	**2.01**	**0003**	**5**	**1**		**BELANJA OPERASI**	**990.000,00**	**990.000,00**	**0,00**	**100,00**	
2	18	2-18.0-00.0-00.15	01	2.01	0003	5	1	02	Belanja Barang dan Jasa	990.000,00	990.000,00	0,00	100,00	
2	**18**	**2-18.0-00.0-00.15**	**01**	**2.01**	**0004**				**Koordinasi dan Penyusunan DPA-SKPD**	**1.020.000,00**	**1.020.000,00**	**0,00**	**100,00**	
2	**18**	**2-18.0-00.0-00.15**	**01**	**2.01**	**0004**	**5**			**BELANJA DAERAH**	**1.020.000,00**	**1.020.000,00**	**0,00**	**100,00**	
2	**18**	**2-18.0-00.0-00.15**	**01**	**2.01**	**0004**	**5**	**1**		**BELANJA OPERASI**	**1.020.000,00**	**1.020.000,00**	**0,00**	**100,00**	
2	18	2-18.0-00.0-00.15	01	2.01	0004	5	1	02	Belanja Barang dan Jasa	1.020.000,00	1.020.000,00	0,00	100,00	
2	**18**	**2-18.0-00.0-00.15**	**01**	**2.01**	**0005**				**Koordinasi dan Penyusunan Perubahan DPA- SKPD**	**1.043.000,00**	**1.043.000,00**	**0,00**	**100,00**	
2	**18**	**2-18.0-00.0-00.15**	**01**	**2.01**	**0005**	**5**			**BELANJA DAERAH**	**1.043.000,00**	**1.043.000,00**	**0,00**	**100,00**	
2	**18**	**2-18.0-00.0-00.15**	**01**	**2.01**	**0005**	**5**	**1**		**BELANJA OPERASI**	**1.043.000,00**	**1.043.000,00**	**0,00**	**100,00**	
2	18	2-18.0-00.0-00.15	01	2.01	0005	5	1	02	Belanja Barang dan Jasa	1.043.000,00	1.043.000,00	0,00	100,00	
2	**18**	**2-18.0-00.0-00.15**	**01**	**2.01**	**0006**				**Koordinasi dan Penyusunan Laporan Capaian Kinerja dan Ikhtisar Realisasi**	**1.330.000,00**	**1.330.000,00**	**0,00**	**100,00**	
2	**18**	**2-18.0-00.0-00.15**	**01**	**2.01**	**0006**	**5**			**BELANJA DAERAH**	**1.330.000,00**	**1.330.000,00**	**0,00**	**100,00**	
2	**18**	**2-18.0-00.0-00.15**	**01**	**2.01**	**0006**	**5**	**1**		**BELANJA OPERASI**	**1.330.000,00**	**1.330.000,00**	**0,00**	**100,00**	
2	18	2-18.0-00.0-00.15	01	2.01	0006	5	1	02	Belanja Barang dan Jasa	1.330.000,00	1.330.000,00	0,00	100,00	
2	**18**	**2-18.0-00.0-00.15**	**01**	**2.01**	**0007**				**Evaluasi Kinerja Perangkat Daerah**	**2.997.800,00**	**2.997.000,00**	**(800,00)**	**99,97**	
2	**18**	**2-18.0-00.0-00.15**	**01**	**2.01**	**0007**	**5**			**BELANJA DAERAH**	**2.997.800,00**	**2.997.000,00**	**(800,00)**	**99,97**	
2	**18**	**2-18.0-00.0-00.15**	**01**	**2.01**	**0007**	**5**	**1**		**BELANJA OPERASI**	**2.997.800,00**	**2.997.000,00**	**(800,00)**	**99,97**	
2	18	2-18.0-00.0-00.15	01	2.01	0007	5	1	02	Belanja Barang dan Jasa	2.997.800,00	2.997.000,00	(800,00)	99,97	
2	**18**	**2-18.0-00.0-00.15**	**01**	**2.02**					**Administrasi Keuangan Perangkat Daerah**	**1.753.502.698,00**	**1.624.856.458,00**	**(128.646.240,00)**	**92,66**	
2	**18**	**2-18.0-00.0-00.15**	**01**	**2.02**	**0001**				**Penyediaan Gaji dan Tunjangan ASN**	**1.747.564.898,00**	**1.618.919.458,00**	**(128.645.440,00)**	**92,64**	
2	**18**	**2-18.0-00.0-00.15**	**01**	**2.02**	**0001**	**5**			**BELANJA DAERAH**	**1.747.564.898,00**	**1.618.919.458,00**	**(128.645.440,00)**	**92,64**	
2	**18**	**2-18.0-00.0-00.15**	**01**	**2.02**	**0001**	**5**	**1**		**BELANJA OPERASI**	**1.747.564.898,00**	**1.618.919.458,00**	**(128.645.440,00)**	**92,64**	
2	18	2-18.0-00.0-00.15	01	2.02	0001	5	1	01	Belanja Pegawai	1.747.564.898,00	1.618.919.458,00	(128.645.440,00)	92,64	
2	**18**	**2-18.0-00.0-00.15**	**01**	**2.02**	**0005**				**Koordinasi dan Penyusunan Laporan Keuangan Akhir Tahun SKPD**	**1.624.000,00**	**1.624.000,00**	**0,00**	**100,00**	
2	**18**	**2-18.0-00.0-00.15**	**01**	**2.02**	**0005**	**5**			**BELANJA DAERAH**	**1.624.000,00**	**1.624.000,00**	**0,00**	**100,00**	
2	**18**	**2-18.0-00.0-00.15**	**01**	**2.02**	**0005**	**5**	**1**		**BELANJA OPERASI**	**1.624.000,00**	**1.624.000,00**	**0,00**	**100,00**	
2	18	2-18.0-00.0-00.15	01	2.02	0005	5	1	02	Belanja Barang dan Jasa	1.624.000,00	1.624.000,00	0,00	100,00	

KODE REKENING									URAIAN	JUMLAH (Rp)		BERTAMBAH/ (BERKURANG)		DASAR HUKUM
										ANGGARAN	REALISASI	(Rp)	%	
1									2	3	4	5	6	7
2	**18**	**2-18.0-00.0-00.15**	**01**	**2.02**	**0007**				**Koordinasi dan Penyusunan Laporan Keuangan Bulanan/ Triwulanan/ Semesteran**	**3.135.000,00**	**3.135.000,00**	**0,00**	**100,00**	
2	**18**	**2-18.0-00.0-00.15**	**01**	**2.02**	**0007**	**5**			**BELANJA DAERAH**	**3.135.000,00**	**3.135.000,00**	**0,00**	**100,00**	
2	**18**	**2-18.0-00.0-00.15**	**01**	**2.02**	**0007**	**5**	**1**		**BELANJA OPERASI**	**3.135.000,00**	**3.135.000,00**	**0,00**	**100,00**	
2	18	2-18.0-00.0-00.15	01	2.02	0007	5	1	02	Belanja Barang dan Jasa	3.135.000,00	3.135.000,00	0,00	100,00	
2	**18**	**2-18.0-00.0-00.15**	**01**	**2.02**	**0008**				**Penyusunan Pelaporan dan Analisis Prognosis Realisasi Anggaran**	**1.178.800,00**	**1.178.000,00**	**(800,00)**	**99,93**	
2	**18**	**2-18.0-00.0-00.15**	**01**	**2.02**	**0008**	**5**			**BELANJA DAERAH**	**1.178.800,00**	**1.178.000,00**	**(800,00)**	**99,93**	
2	**18**	**2-18.0-00.0-00.15**	**01**	**2.02**	**0008**	**5**	**1**		**BELANJA OPERASI**	**1.178.800,00**	**1.178.000,00**	**(800,00)**	**99,93**	
2	18	2-18.0-00.0-00.15	01	2.02	0008	5	1	02	Belanja Barang dan Jasa	1.178.800,00	1.178.000,00	(800,00)	99,93	
2	**18**	**2-18.0-00.0-00.15**	**01**	**2.03**					**Administrasi Barang Milik Daerah pada Perangkat Daerah**	**2.593.000,00**	**2.593.000,00**	**0,00**	**100,00**	
2	**18**	**2-18.0-00.0-00.15**	**01**	**2.03**	**0001**				**Penyusunan Perencanaan Kebutuhan Barang Milik Daerah SKPD**	**2.593.000,00**	**2.593.000,00**	**0,00**	**100,00**	
2	**18**	**2-18.0-00.0-00.15**	**01**	**2.03**	**0001**	**5**			**BELANJA DAERAH**	**2.593.000,00**	**2.593.000,00**	**0,00**	**100,00**	
2	**18**	**2-18.0-00.0-00.15**	**01**	**2.03**	**0001**	**5**	**1**		**BELANJA OPERASI**	**2.593.000,00**	**2.593.000,00**	**0,00**	**100,00**	
2	18	2-18.0-00.0-00.15	01	2.03	0001	5	1	02	Belanja Barang dan Jasa	2.593.000,00	2.593.000,00	0,00	100,00	
2	**18**	**2-18.0-00.0-00.15**	**01**	**2.05**					**Administrasi Kepegawaian Perangkat Daerah**	**22.410.000,00**	**22.410.000,00**	**0,00**	**100,00**	
2	**18**	**2-18.0-00.0-00.15**	**01**	**2.05**	**0005**				**Monitoring, Evaluasi, dan Penilaian Kinerja Pegawai**	**2.410.000,00**	**2.410.000,00**	**0,00**	**100,00**	
2	**18**	**2-18.0-00.0-00.15**	**01**	**2.05**	**0005**	**5**			**BELANJA DAERAH**	**2.410.000,00**	**2.410.000,00**	**0,00**	**100,00**	
2	**18**	**2-18.0-00.0-00.15**	**01**	**2.05**	**0005**	**5**	**1**		**BELANJA OPERASI**	**2.410.000,00**	**2.410.000,00**	**0,00**	**100,00**	
2	18	2-18.0-00.0-00.15	01	2.05	0005	5	1	02	Belanja Barang dan Jasa	2.410.000,00	2.410.000,00	0,00	100,00	
2	**18**	**2-18.0-00.0-00.15**	**01**	**2.05**	**0009**				**Pendidikan dan Pelatihan Pegawai Berdasarkan Tugas dan Fungsi**	**20.000.000,00**	**20.000.000,00**	**0,00**	**100,00**	
2	**18**	**2-18.0-00.0-00.15**	**01**	**2.05**	**0009**	**5**			**BELANJA DAERAH**	**20.000.000,00**	**20.000.000,00**	**0,00**	**100,00**	
2	**18**	**2-18.0-00.0-00.15**	**01**	**2.05**	**0009**	**5**	**1**		**BELANJA OPERASI**	**20.000.000,00**	**20.000.000,00**	**0,00**	**100,00**	
2	18	2-18.0-00.0-00.15	01	2.05	0009	5	1	02	Belanja Barang dan Jasa	20.000.000,00	20.000.000,00	0,00	100,00	
2	**18**	**2-18.0-00.0-00.15**	**01**	**2.06**					**Administrasi Umum Perangkat Daerah**	**89.041.000,00**	**89.029.502,00**	**(11.498,00)**	**99,99**	
2	**18**	**2-18.0-00.0-00.15**	**01**	**2.06**	**0001**				**Penyediaan Komponen Instalasi Listrik/Penerangan Bangunan Kantor**	**3.062.000,00**	**3.062.000,00**	**0,00**	**100,00**	
2	**18**	**2-18.0-00.0-00.15**	**01**	**2.06**	**0001**	**5**			**BELANJA DAERAH**	**3.062.000,00**	**3.062.000,00**	**0,00**	**100,00**	
2	**18**	**2-18.0-00.0-00.15**	**01**	**2.06**	**0001**	**5**	**1**		**BELANJA OPERASI**	**3.062.000,00**	**3.062.000,00**	**0,00**	**100,00**	
2	18	2-18.0-00.0-00.15	01	2.06	0001	5	1	02	Belanja Barang dan Jasa	3.062.000,00	3.062.000,00	0,00	100,00	
2	**18**	**2-18.0-00.0-00.15**	**01**	**2.06**	**0005**				**Penyediaan Barang Cetakan dan Penggandaan**	**7.540.000,00**	**7.540.000,00**	**0,00**	**100,00**	
2	**18**	**2-18.0-00.0-00.15**	**01**	**2.06**	**0005**	**5**			**BELANJA DAERAH**	**7.540.000,00**	**7.540.000,00**	**0,00**	**100,00**	
2	**18**	**2-18.0-00.0-00.15**	**01**	**2.06**	**0005**	**5**	**1**		**BELANJA OPERASI**	**7.540.000,00**	**7.540.000,00**	**0,00**	**100,00**	
2	18	2-18.0-00.0-00.15	01	2.06	0005	5	1	02	Belanja Barang dan Jasa	7.540.000,00	7.540.000,00	0,00	100,00	
2	**18**	**2-18.0-00.0-00.15**	**01**	**2.06**	**0006**				**Penyediaan Bahan Bacaan dan Peraturan Perundang-undangan**	**6.300.000,00**	**6.300.000,00**	**0,00**	**100,00**	
2	**18**	**2-18.0-00.0-00.15**	**01**	**2.06**	**0006**	**5**			**BELANJA DAERAH**	**6.300.000,00**	**6.300.000,00**	**0,00**	**100,00**	
2	**18**	**2-18.0-00.0-00.15**	**01**	**2.06**	**0006**	**5**	**1**		**BELANJA OPERASI**	**6.300.000,00**	**6.300.000,00**	**0,00**	**100,00**	
2	18	2-18.0-00.0-00.15	01	2.06	0006	5	1	02	Belanja Barang dan Jasa	6.300.000,00	6.300.000,00	0,00	100,00	
2	**18**	**2-18.0-00.0-00.15**	**01**	**2.06**	**0008**				**Fasilitasi Kunjungan Tamu**	**6.240.000,00**	**6.240.000,00**	**0,00**	**100,00**	
2	**18**	**2-18.0-00.0-00.15**	**01**	**2.06**	**0008**	**5**			**BELANJA DAERAH**	**6.240.000,00**	**6.240.000,00**	**0,00**	**100,00**	
2	**18**	**2-18.0-00.0-00.15**	**01**	**2.06**	**0008**	**5**	**1**		**BELANJA OPERASI**	**6.240.000,00**	**6.240.000,00**	**0,00**	**100,00**	
2	18	2-18.0-00.0-00.15	01	2.06	0008	5	1	02	Belanja Barang dan Jasa	6.240.000,00	6.240.000,00	0,00	100,00	
2	**18**	**2-18.0-00.0-00.15**	**01**	**2.06**	**0009**				**Penyelenggaraan Rapat Koordinasi dan Konsultasi SKPD**	**65.899.000,00**	**65.887.502,00**	**(11.498,00)**	**99,98**	
2	**18**	**2-18.0-00.0-00.15**	**01**	**2.06**	**0009**	**5**			**BELANJA DAERAH**	**65.899.000,00**	**65.887.502,00**	**(11.498,00)**	**99,98**	
2	**18**	**2-18.0-00.0-00.15**	**01**	**2.06**	**0009**	**5**	**1**		**BELANJA OPERASI**	**65.899.000,00**	**65.887.502,00**	**(11.498,00)**	**99,98**	
2	18	2-18.0-00.0-00.15	01	2.06	0009	5	1	02	Belanja Barang dan Jasa	65.899.000,00	65.887.502,00	(11.498,00)	99,98	
2	**18**	**2-18.0-00.0-00.15**	**01**	**2.07**					**Pengadaan Barang Milik Daerah Penunjang Urusan Pemerintah Daerah**	**28.000.000,00**	**28.000.000,00**	**0,00**	**100,00**	
2	**18**	**2-18.0-00.0-00.15**	**01**	**2.07**	**0006**				**Pengadaan Peralatan dan Mesin Lainnya**	**28.000.000,00**	**28.000.000,00**	**0,00**	**100,00**	
2	**18**	**2-18.0-00.0-00.15**	**01**	**2.07**	**0006**	**5**			**BELANJA DAERAH**	**28.000.000,00**	**28.000.000,00**	**0,00**	**100,00**	
2	**18**	**2-18.0-00.0-00.15**	**01**	**2.07**	**0006**	**5**	**2**		**BELANJA MODAL**	**28.000.000,00**	**28.000.000,00**	**0,00**	**100,00**	

KODE REKENING									URAIAN	JUMLAH (Rp)		BERTAMBAH/ (BERKURANG)		DASAR HUKUM
										ANGGARAN	REALISASI	(Rp)	%	
1									2	3	4	5	6	7
2	18	2-18.0-00.0-00.15	01	2.07	0006	5	2	02	Belanja Modal Peralatan dan Mesin	28.000.000,00	28.000.000,00	0,00	100,00	
2	**18**	**2-18.0-00.0-00.15**	**01**	**2.08**					**Penyediaan Jasa Penunjang Urusan Pemerintahan Daerah**	**100.642.400,00**	**93.414.289,00**	**(7.228.111,00)**	**92,82**	
2	**18**	**2-18.0-00.0-00.15**	**01**	**2.08**	**0001**				**Penyediaan Jasa Surat Menyurat**	**1.054.000,00**	**1.054.000,00**	**0,00**	**100,00**	
2	**18**	**2-18.0-00.0-00.15**	**01**	**2.08**	**0001**	**5**			**BELANJA DAERAH**	**1.054.000,00**	**1.054.000,00**	**0,00**	**100,00**	
2	**18**	**2-18.0-00.0-00.15**	**01**	**2.08**	**0001**	**5**	**1**		**BELANJA OPERASI**	**1.054.000,00**	**1.054.000,00**	**0,00**	**100,00**	
2	18	2-18.0-00.0-00.15	01	2.08	0001	5	1	02	Belanja Barang dan Jasa	1.054.000,00	1.054.000,00	0,00	100,00	
2	**18**	**2-18.0-00.0-00.15**	**01**	**2.08**	**0002**				**Penyediaan Jasa Komunikasi, Sumber Daya Air dan Listrik**	**22.295.000,00**	**15.179.389,00**	**(7.115.611,00)**	**68,08**	
2	**18**	**2-18.0-00.0-00.15**	**01**	**2.08**	**0002**	**5**			**BELANJA DAERAH**	**22.295.000,00**	**15.179.389,00**	**(7.115.611,00)**	**68,08**	
2	**18**	**2-18.0-00.0-00.15**	**01**	**2.08**	**0002**	**5**	**1**		**BELANJA OPERASI**	**22.295.000,00**	**15.179.389,00**	**(7.115.611,00)**	**68,08**	
2	18	2-18.0-00.0-00.15	01	2.08	0002	5	1	02	Belanja Barang dan Jasa	22.295.000,00	15.179.389,00	(7.115.611,00)	68,08	
2	**18**	**2-18.0-00.0-00.15**	**01**	**2.08**	**0004**				**Penyediaan Jasa Pelayanan Umum Kantor**	**77.293.400,00**	**77.180.900,00**	**(112.500,00)**	**99,85**	
2	**18**	**2-18.0-00.0-00.15**	**01**	**2.08**	**0004**	**5**			**BELANJA DAERAH**	**77.293.400,00**	**77.180.900,00**	**(112.500,00)**	**99,85**	
2	**18**	**2-18.0-00.0-00.15**	**01**	**2.08**	**0004**	**5**	**1**		**BELANJA OPERASI**	**75.193.400,00**	**75.180.900,00**	**(12.500,00)**	**99,98**	
2	18	2-18.0-00.0-00.15	01	2.08	0004	5	1	02	Belanja Barang dan Jasa	75.193.400,00	75.180.900,00	(12.500,00)	99,98	
2	**18**	**2-18.0-00.0-00.15**	**01**	**2.08**	**0004**	**5**	**2**		**BELANJA MODAL**	**2.100.000,00**	**2.000.000,00**	**(100.000,00)**	**95,24**	
2	18	2-18.0-00.0-00.15	01	2.08	0004	5	2	02	Belanja Modal Peralatan dan Mesin	2.100.000,00	2.000.000,00	(100.000,00)	95,24	
2	**18**	**2-18.0-00.0-00.15**	**01**	**2.09**					**Pemeliharaan Barang Milik Daerah Penunjang Urusan Pemerintahan Daerah**	**82.460.000,00**	**78.037.563,00**	**(4.422.437,00)**	**94,64**	
2	**18**	**2-18.0-00.0-00.15**	**01**	**2.09**	**0002**				**Penyediaan Jasa Pemeliharaan, Biaya Pemeliharaan, Pajak dan Perizinan Kendaraan Dinas Operasional atau Lapangan**	**65.100.000,00**	**60.677.563,00**	**(4.422.437,00)**	**93,21**	
2	**18**	**2-18.0-00.0-00.15**	**01**	**2.09**	**0002**	**5**			**BELANJA DAERAH**	**65.100.000,00**	**60.677.563,00**	**(4.422.437,00)**	**93,21**	
2	**18**	**2-18.0-00.0-00.15**	**01**	**2.09**	**0002**	**5**	**1**		**BELANJA OPERASI**	**65.100.000,00**	**60.677.563,00**	**(4.422.437,00)**	**93,21**	
2	18	2-18.0-00.0-00.15	01	2.09	0002	5	1	02	Belanja Barang dan Jasa	65.100.000,00	60.677.563,00	(4.422.437,00)	93,21	
2	**18**	**2-18.0-00.0-00.15**	**01**	**2.09**	**0006**				**Pemeliharaan Peralatan dan Mesin Lainnya**	**7.910.000,00**	**7.910.000,00**	**0,00**	**100,00**	
2	**18**	**2-18.0-00.0-00.15**	**01**	**2.09**	**0006**	**5**			**BELANJA DAERAH**	**7.910.000,00**	**7.910.000,00**	**0,00**	**100,00**	
2	**18**	**2-18.0-00.0-00.15**	**01**	**2.09**	**0006**	**5**	**1**		**BELANJA OPERASI**	**7.910.000,00**	**7.910.000,00**	**0,00**	**100,00**	
2	18	2-18.0-00.0-00.15	01	2.09	0006	5	1	02	Belanja Barang dan Jasa	7.910.000,00	7.910.000,00	0,00	100,00	
2	**18**	**2-18.0-00.0-00.15**	**01**	**2.09**	**0009**				**Pemeliharaan/Rehabilitasi Gedung Kantor dan Bangunan Lainnya**	**9.450.000,00**	**9.450.000,00**	**0,00**	**100,00**	
2	**18**	**2-18.0-00.0-00.15**	**01**	**2.09**	**0009**	**5**			**BELANJA DAERAH**	**9.450.000,00**	**9.450.000,00**	**0,00**	**100,00**	
2	**18**	**2-18.0-00.0-00.15**	**01**	**2.09**	**0009**	**5**	**1**		**BELANJA OPERASI**	**9.450.000,00**	**9.450.000,00**	**0,00**	**100,00**	
2	18	2-18.0-00.0-00.15	01	2.09	0009	5	1	02	Belanja Barang dan Jasa	9.450.000,00	9.450.000,00	0,00	100,00	
2	**18**	**2-18.0-00.0-00.15**	**02**						**PROGRAM PENGEMBANGAN IKLIM PENANAMAN MODAL**	**76.160.000,00**	**75.169.640,00**	**(990.360,00)**	**98,70**	
2	**18**	**2-18.0-00.0-00.15**	**02**	**2.02**					**Pembuatan Peta Potensi Investasi Kabupaten/Kota**	**76.160.000,00**	**75.169.640,00**	**(990.360,00)**	**98,70**	
2	**18**	**2-18.0-00.0-00.15**	**02**	**2.02**	**0001**				**Penyusunan Rencana Umum Penanaman Modal Daerah Kabupaten/Kota**	**76.160.000,00**	**75.169.640,00**	**(990.360,00)**	**98,70**	
2	**18**	**2-18.0-00.0-00.15**	**02**	**2.02**	**0001**	**5**			**BELANJA DAERAH**	**76.160.000,00**	**75.169.640,00**	**(990.360,00)**	**98,70**	
2	**18**	**2-18.0-00.0-00.15**	**02**	**2.02**	**0001**	**5**	**1**		**BELANJA OPERASI**	**76.160.000,00**	**75.169.640,00**	**(990.360,00)**	**98,70**	
2	18	2-18.0-00.0-00.15	02	2.02	0001	5	1	02	Belanja Barang dan Jasa	76.160.000,00	75.169.640,00	(990.360,00)	98,70	
2	**18**	**2-18.0-00.0-00.15**	**03**						**PROGRAM PROMOSI PENANAMAN MODAL**	**0,00**	**0,00**	**0,00**	**0,00**	
2	**18**	**2-18.0-00.0-00.15**	**03**	**2.01**					**Penyelenggaraan Promosi Penanaman Modal yang Menjadi Kewenangan Daerah Kabupaten/Kota**	**0,00**	**0,00**	**0,00**	**0,00**	
2	**18**	**2-18.0-00.0-00.15**	**03**	**2.01**	**0002**				**Pelaksanaan Kegiatan Promosi Penanaman Modal Daerah Kabupaten/Kota**	**0,00**	**0,00**	**0,00**	**0,00**	
2	**18**	**2-18.0-00.0-00.15**	**03**	**2.01**	**0002**	**5**			**BELANJA DAERAH**	**0,00**	**0,00**	**0,00**	**0,00**	
2	**18**	**2-18.0-00.0-00.15**	**03**	**2.01**	**0002**	**5**	**1**		**BELANJA OPERASI**	**0,00**	**0,00**	**0,00**	**0,00**	
2	18	2-18.0-00.0-00.15	03	2.01	0002	5	1	02	Belanja Barang dan Jasa	0,00	0,00	0,00	0,00	
2	**18**	**2-18.0-00.0-00.15**	**04**						**PROGRAM PELAYANAN PENANAMAN MODAL**	**398.773.600,00**	**373.072.614,00**	**(25.700.986,00)**	**93,55**	
2	**18**	**2-18.0-00.0-00.15**	**04**	**2.01**					**Pelayanan Perizinan dan Non Perizinan Secara Terpadu Satu Pintu dibidang Penanaman Modal yang Menjadi Kewenangan Daerah Kabupaten/ Kota**	**398.773.600,00**	**373.072.614,00**	**(25.700.986,00)**	**93,55**	
2	**18**	**2-18.0-00.0-00.15**	**04**	**2.01**	**0006**				**Penyediaan Pelayanan Perizinan Berusaha melalui Sistem Perizinan Berusaha Berbasis Risiko Terintegrasi secara Elektronik**	**356.858.800,00**	**331.865.939,00**	**(24.992.861,00)**	**93,00**	

KODE REKENING									URAIAN	JUMLAH (Rp)		BERTAMBAH/ (BERKURANG)		DASAR HUKUM
										ANGGARAN	REALISASI	(Rp)	%	
1									2	3	4	5	6	7
2	**18**	**2-18.0-00.0-00.15**	**04**	**2.01**	**0006**	**5**			**BELANJA DAERAH**	**356.858.800,00**	**331.865.939,00**	**(24.992.861,00)**	**93,00**	
2	**18**	**2-18.0-00.0-00.15**	**04**	**2.01**	**0006**	**5**	**1**		**BELANJA OPERASI**	**145.511.800,00**	**121.755.043,00**	**(23.756.757,00)**	**83,67**	
2	18	2-18.0-00.0-00.15	04	2.01	0006	5	1	02	Belanja Barang dan Jasa	145.511.800,00	121.755.043,00	(23.756.757,00)	83,67	
2	**18**	**2-18.0-00.0-00.15**	**04**	**2.01**	**0006**	**5**	**2**		**BELANJA MODAL**	**211.347.000,00**	**210.110.896,00**	**(1.236.104,00)**	**99,42**	
2	18	2-18.0-00.0-00.15	04	2.01	0006	5	2	02	Belanja Modal Peralatan dan Mesin	211.347.000,00	210.110.896,00	(1.236.104,00)	99,42	
2	**18**	**2-18.0-00.0-00.15**	**04**	**2.01**	**0007**				**Penyediaan dan pengelolaan Layanan konsultasi perizinan berusaha berbasis**	**10.532.400,00**	**9.904.400,00**	**(628.000,00)**	**94,04**	
2	**18**	**2-18.0-00.0-00.15**	**04**	**2.01**	**0007**	**5**			**BELANJA DAERAH**	**10.532.400,00**	**9.904.400,00**	**(628.000,00)**	**94,04**	
2	**18**	**2-18.0-00.0-00.15**	**04**	**2.01**	**0007**	**5**	**1**		**BELANJA OPERASI**	**10.532.400,00**	**9.904.400,00**	**(628.000,00)**	**94,04**	
2	18	2-18.0-00.0-00.15	04	2.01	0007	5	1	02	Belanja Barang dan Jasa	10.532.400,00	9.904.400,00	(628.000,00)	94,04	
2	**18**	**2-18.0-00.0-00.15**	**04**	**2.01**	**0008**				**Pemantauan, analisis, evaluasi, dan pelaporan di bidang perizinan berusaha**	**31.382.400,00**	**31.302.275,00**	**(80.125,00)**	**99,74**	
2	**18**	**2-18.0-00.0-00.15**	**04**	**2.01**	**0008**	**5**			**BELANJA DAERAH**	**31.382.400,00**	**31.302.275,00**	**(80.125,00)**	**99,74**	
2	**18**	**2-18.0-00.0-00.15**	**04**	**2.01**	**0008**	**5**	**1**		**BELANJA OPERASI**	**31.382.400,00**	**31.302.275,00**	**(80.125,00)**	**99,74**	
2	18	2-18.0-00.0-00.15	04	2.01	0008	5	1	02	Belanja Barang dan Jasa	31.382.400,00	31.302.275,00	(80.125,00)	99,74	
2	**18**	**2-18.0-00.0-00.15**	**05**						**PROGRAM PENGENDALIAN PELAKSANAAN PENANAMAN MODAL**	**81.560.500,00**	**81.456.919,00**	**(103.581,00)**	**99,87**	
2	**18**	**2-18.0-00.0-00.15**	**05**	**2.01**					**Pengendalian Pelaksanaan Penanaman Modal yang Menjadi Kewenangan Daerah Kabupaten/Kota**	**81.560.500,00**	**81.456.919,00**	**(103.581,00)**	**99,87**	
2	**18**	**2-18.0-00.0-00.15**	**05**	**2.01**	**0004**				**Penyelesaian Permasalahan dan Hambatan yang dihadapi Pelaku Usaha dalam merealisasikan Kegiatan Usahanya**	**8.705.000,00**	**8.702.380,00**	**(2.620,00)**	**99,97**	
2	**18**	**2-18.0-00.0-00.15**	**05**	**2.01**	**0004**	**5**			**BELANJA DAERAH**	**8.705.000,00**	**8.702.380,00**	**(2.620,00)**	**99,97**	
2	**18**	**2-18.0-00.0-00.15**	**05**	**2.01**	**0004**	**5**	**1**		**BELANJA OPERASI**	**8.705.000,00**	**8.702.380,00**	**(2.620,00)**	**99,97**	
2	18	2-18.0-00.0-00.15	05	2.01	0004	5	1	02	Belanja Barang dan Jasa	8.705.000,00	8.702.380,00	(2.620,00)	99,97	
2	**18**	**2-18.0-00.0-00.15**	**05**	**2.01**	**0005**				**Bimbingan Teknis kepada Pelaku Usaha**	**45.215.500,00**	**45.215.500,00**	**0,00**	**100,00**	
2	**18**	**2-18.0-00.0-00.15**	**05**	**2.01**	**0005**	**5**			**BELANJA DAERAH**	**45.215.500,00**	**45.215.500,00**	**0,00**	**100,00**	
2	**18**	**2-18.0-00.0-00.15**	**05**	**2.01**	**0005**	**5**	**1**		**BELANJA OPERASI**	**45.215.500,00**	**45.215.500,00**	**0,00**	**100,00**	
2	18	2-18.0-00.0-00.15	05	2.01	0005	5	1	02	Belanja Barang dan Jasa	45.215.500,00	45.215.500,00	0,00	100,00	
2	**18**	**2-18.0-00.0-00.15**	**05**	**2.01**	**0006**				**Pengawasan Penanaman Modal**	**27.640.000,00**	**27.539.039,00**	**(100.961,00)**	**99,63**	
2	**18**	**2-18.0-00.0-00.15**	**05**	**2.01**	**0006**	**5**			**BELANJA DAERAH**	**27.640.000,00**	**27.539.039,00**	**(100.961,00)**	**99,63**	
2	**18**	**2-18.0-00.0-00.15**	**05**	**2.01**	**0006**	**5**	**1**		**BELANJA OPERASI**	**15.640.000,00**	**15.639.040,00**	**(960,00)**	**99,99**	
2	18	2-18.0-00.0-00.15	05	2.01	0006	5	1	02	Belanja Barang dan Jasa	15.640.000,00	15.639.040,00	(960,00)	99,99	
2	**18**	**2-18.0-00.0-00.15**	**05**	**2.01**	**0005**	**5**	**2**		**BELANJA MODAL**	**12.000.000,00**	**11.899.999,00**	**(100.001,00)**	**99,17**	
2	18	2-18.0-00.0-00.15	05	2.01	0005	5	2	02	Belanja Modal Peralatan dan Mesin	12.000.000,00	11.899.999,00	(100.001,00)	99,17	
2	**18**	**2-18.0-00.0-00.15**	**06**						**PROGRAM PENGELOLAAN DATA DAN SISTEM INFORMASI PENANAMAN MODAL**	**14.585.000,00**	**14.498.575,00**	**(86.425,00)**	**99,41**	
2	**18**	**2-18.0-00.0-00.15**	**06**	**2.01**					**Pengelolaan Data dan Informasi Perizinan dan Non Perizinan yang Terintegrasi pada Tingkat Daerah Kabupaten/Kota**	**14.585.000,00**	**14.498.575,00**	**(86.425,00)**	**99,41**	
2	**18**	**2-18.0-00.0-00.15**	**06**	**2.01**	**0002**				**Pengolahan, Penyajian dan Pemanfaatan Data dan Informasi Perizinan Berbasis Sistem Pelayanan Perizinan Berusaha Terintegrasi secara Elektronik**	**14.585.000,00**	**14.498.575,00**	**(86.425,00)**	**99,41**	
2	**18**	**2-18.0-00.0-00.15**	**06**	**2.01**	**0002**	**5**			**BELANJA DAERAH**	**14.585.000,00**	**14.498.575,00**	**(86.425,00)**	**99,41**	
2	**18**	**2-18.0-00.0-00.15**	**06**	**2.01**	**0002**	**5**	**1**		**BELANJA OPERASI**	**14.585.000,00**	**14.498.575,00**	**(86.425,00)**	**99,41**	
2	18	2-18.0-00.0-00.15	06	2.01	0002	5	1	02	Belanja Barang dan Jasa	14.585.000,00	14.498.575,00	(86.425,00)	99,41	
									JUMLAH PENDAPATAN	**0,00**	**0,00**	**0,00**	**0,00**	
									JUMLAH BELANJA	**2.676.569.998,00**	**2.508.834.560,00**	**(167.735.438,00)**	**93,73**	
									TOTAL SURPLUS/(DEFISIT)	**(2.676.569.998,00)**	**(2.508.834.560,00)**	**167.735.438,00**	**93,73**	

Urusan Pemerintahan : URUSAN PEMERINTAHAN WAJIB YANG TIDAK BERKAITAN DENGAN PELAYANAN DASAR
Organisasi : DINAS KEPEMUDAAN, OLAHRAGA DAN PARIWISATA

KODE REKENING									URAIAN	JUMLAH (Rp)		BERTAMBAH/ (BERKURANG)		DASAR HUKUM
										ANGGARAN	REALISASI	(Rp)	%	
1									2	3	4	5	6	7
2	**19**	**2-19.3-26.0-00.16**	**00**	**0.00**	**0000**	**4**			**PENDAPATAN DAERAH**	**176.200.000,00**	**187.855.000,00**	**11.655.000,00**	**106,61**	Perda No. 1 Tahun 2024 tentang Pajak Daerah dan Retribusi Daerah dan Perbup No 37 Tahun 2025 Penjabaran Perubahan APBD TA 2025
2	**19**	**2-19.3-26.0-00.16**	**00**	**0.00**	**0000**	**4**	**1**		**PENDAPATAN ASLI DAERAH (PAD)**	**176.200.000,00**	**187.855.000,00**	**11.655.000,00**	**106,61**	
2	19	2-19.3-26.0-00.16	00	0.00	0000	4	1	02	Retribusi Daerah	176.200.000,00	187.855.000,00	11.655.000,00	106,61	
									Jumlah Pendapatan	**176.200.000,00**	**187.855.000,00**	**11.655.000,00**	**106,61**	
									BELANJA DAERAH	**7.142.510.606,00**	**6.775.296.584,00**	**(367.214.022,00)**	**94,86**	
2									**URUSAN PEMERINTAHAN WAJIB YANG TIDAK BERKAITAN DENGAN PELAYANAN DASAR**	**5.099.516.528,00**	**4.874.750.842,00**	**(224.765.686,00)**	**95,59**	
2	**19**								**URUSAN PEMERINTAHAN BIDANG KEPEMUDAAN DAN OLAHRAGA**	**5.099.516.528,00**	**4.874.750.842,00**	**(224.765.686,00)**	**95,59**	
2	**19**	**2-19.3-26.0-00.16**	**01**						**PROGRAM PENUNJANG URUSAN PEMERINTAHAN DAERAH KABUPATEN/KOTA**	**3.414.570.728,00**	**3.220.245.837,00**	**(194.324.891,00)**	**94,31**	
2	**19**	**2-19.3-26.0-00.16**	**01**	**2.01**					**Perencanaan, Penganggaran, dan Evaluasi Kinerja Perangkat Daerah**	**61.107.800,00**	**61.100.800,00**	**(7.000,00)**	**99,99**	
2	**19**	**2-19.3-26.0-00.16**	**01**	**2.01**	**0001**				**Penyusunan Dokumen Perencanaan Perangkat Daerah**	**24.357.800,00**	**24.350.800,00**	**(7.000,00)**	**99,97**	
2	**19**	**2-19.3-26.0-00.16**	**01**	**2.01**	**0001**	**5**			**BELANJA DAERAH**	**24.357.800,00**	**24.350.800,00**	**(7.000,00)**	**99,97**	
2	**19**	**2-19.3-26.0-00.16**	**01**	**2.01**	**0001**	**5**	**1**		**BELANJA OPERASI**	**24.357.800,00**	**24.350.800,00**	**(7.000,00)**	**99,97**	
2	19	2-19.3-26.0-00.16	01	2.01	0001	5	1	02	Belanja Barang dan Jasa	24.357.800,00	24.350.800,00	(7.000,00)	99,97	
2	**19**	**2-19.3-26.0-00.16**	**01**	**2.01**	**0002**				**Koordinasi dan Penyusunan Dokumen RKA-SKPD**	**3.349.600,00**	**3.349.600,00**	**0,00**	**100,00**	
2	**19**	**2-19.3-26.0-00.16**	**01**	**2.01**	**0002**	**5**			**BELANJA DAERAH**	**3.349.600,00**	**3.349.600,00**	**0,00**	**100,00**	
2	**19**	**2-19.3-26.0-00.16**	**01**	**2.01**	**0002**	**5**	**1**		**BELANJA OPERASI**	**3.349.600,00**	**3.349.600,00**	**0,00**	**100,00**	
2	19	2-19.3-26.0-00.16	01	2.01	0002	5	1	02	Belanja Barang dan Jasa	3.349.600,00	3.349.600,00	0,00	100,00	
2	**19**	**2-19.3-26.0-00.16**	**01**	**2.01**	**0003**				**Koordinasi dan Penyusunan Dokumen Perubahan RKA-SKPD**	**5.073.800,00**	**5.073.800,00**	**0,00**	**100,00**	
2	**19**	**2-19.3-26.0-00.16**	**01**	**2.01**	**0003**	**5**			**BELANJA DAERAH**	**5.073.800,00**	**5.073.800,00**	**0,00**	**100,00**	
2	**19**	**2-19.3-26.0-00.16**	**01**	**2.01**	**0003**	**5**	**1**		**BELANJA OPERASI**	**5.073.800,00**	**5.073.800,00**	**0,00**	**100,00**	
2	19	2-19.3-26.0-00.16	01	2.01	0003	5	1	02	Belanja Barang dan Jasa	5.073.800,00	5.073.800,00	0,00	100,00	
2	**19**	**2-19.3-26.0-00.16**	**01**	**2.01**	**0004**				**Koordinasi dan Penyusunan DPA-SKPD**	**2.571.000,00**	**2.571.000,00**	**0,00**	**100,00**	
2	**19**	**2-19.3-26.0-00.16**	**01**	**2.01**	**0004**	**5**			**BELANJA DAERAH**	**2.571.000,00**	**2.571.000,00**	**0,00**	**100,00**	
2	**19**	**2-19.3-26.0-00.16**	**01**	**2.01**	**0004**	**5**	**1**		**BELANJA OPERASI**	**2.571.000,00**	**2.571.000,00**	**0,00**	**100,00**	
2	19	2-19.3-26.0-00.16	01	2.01	0004	5	1	02	Belanja Barang dan Jasa	2.571.000,00	2.571.000,00	0,00	100,00	
2	**19**	**2-19.3-26.0-00.16**	**01**	**2.01**	**0005**				**Koordinasi dan Penyusunan Perubahan DPA- SKPD**	**2.625.200,00**	**2.625.200,00**	**0,00**	**100,00**	
2	**19**	**2-19.3-26.0-00.16**	**01**	**2.01**	**0005**	**5**			**BELANJA DAERAH**	**2.625.200,00**	**2.625.200,00**	**0,00**	**100,00**	
2	**19**	**2-19.3-26.0-00.16**	**01**	**2.01**	**0005**	**5**	**1**		**BELANJA OPERASI**	**2.625.200,00**	**2.625.200,00**	**0,00**	**100,00**	
2	19	2-19.3-26.0-00.16	01	2.01	0005	5	1	02	Belanja Barang dan Jasa	2.625.200,00	2.625.200,00	0,00	100,00	
2	**19**	**2-19.3-26.0-00.16**	**01**	**2.01**	**0006**				**Koordinasi dan Penyusunan Laporan Capaian Kinerja dan Ikhtisar Realisasi**	**10.126.000,00**	**10.126.000,00**	**0,00**	**100,00**	
2	**19**	**2-19.3-26.0-00.16**	**01**	**2.01**	**0006**	**5**			**BELANJA DAERAH**	**10.126.000,00**	**10.126.000,00**	**0,00**	**100,00**	
2	**19**	**2-19.3-26.0-00.16**	**01**	**2.01**	**0006**	**5**	**1**		**BELANJA OPERASI**	**10.126.000,00**	**10.126.000,00**	**0,00**	**100,00**	
2	19	2-19.3-26.0-00.16	01	2.01	0006	5	1	02	Belanja Barang dan Jasa	10.126.000,00	10.126.000,00	0,00	100,00	
2	**19**	**2-19.3-26.0-00.16**	**01**	**2.01**	**0007**				**Evaluasi Kinerja Perangkat Daerah**	**13.004.400,00**	**13.004.400,00**	**0,00**	**100,00**	
2	**19**	**2-19.3-26.0-00.16**	**01**	**2.01**	**0007**	**5**			**BELANJA DAERAH**	**13.004.400,00**	**13.004.400,00**	**0,00**	**100,00**	
2	**19**	**2-19.3-26.0-00.16**	**01**	**2.01**	**0007**	**5**	**1**		**BELANJA OPERASI**	**13.004.400,00**	**13.004.400,00**	**0,00**	**100,00**	
2	19	2-19.3-26.0-00.16	01	2.01	0007	5	1	02	Belanja Barang dan Jasa	13.004.400,00	13.004.400,00	0,00	100,00	
2	**19**	**2-19.3-26.0-00.16**	**01**	**2.02**					**Administrasi Keuangan Perangkat Daerah**	**2.839.784.368,00**	**2.698.072.917,00**	**(141.711.451,00)**	**95,01**	
2	**19**	**2-19.3-26.0-00.16**	**01**	**2.02**	**0001**				**Penyediaan Gaji dan Tunjangan ASN**	**2.823.855.768,00**	**2.682.144.517,00**	**(141.711.251,00)**	**94,98**	
2	**19**	**2-19.3-26.0-00.16**	**01**	**2.02**	**0001**	**5**			**BELANJA DAERAH**	**2.823.855.768,00**	**2.682.144.517,00**	**(141.711.251,00)**	**94,98**	
2	**19**	**2-19.3-26.0-00.16**	**01**	**2.02**	**0001**	**5**	**1**		**BELANJA OPERASI**	**2.823.855.768,00**	**2.682.144.517,00**	**(141.711.251,00)**	**94,98**	
2	19	2-19.3-26.0-00.16	01	2.02	0001	5	1	01	Belanja Pegawai	2.823.855.768,00	2.682.144.517,00	(141.711.251,00)	94,98	
2	**19**	**2-19.3-26.0-00.16**	**01**	**2.02**	**0005**				**Koordinasi dan Penyusunan Laporan Keuangan Akhir Tahun SKPD**	**4.665.000,00**	**4.665.000,00**	**0,00**	**100,00**	
2	**19**	**2-19.3-26.0-00.16**	**01**	**2.02**	**0005**	**5**			**BELANJA DAERAH**	**4.665.000,00**	**4.665.000,00**	**0,00**	**100,00**	

KODE REKENING									URAIAN	JUMLAH (Rp)		BERTAMBAH/ (BERKURANG)		DASAR HUKUM
										ANGGARAN	REALISASI	(Rp)	%	
1									2	3	4	5	6	7
2	**19**	**2-19.3-26.0-00.16**	**01**	**2.02**	**0005**	**5**	**1**		**BELANJA OPERASI**	**4.665.000,00**	**4.665.000,00**	**0,00**	**100,00**	
2	19	2-19.3-26.0-00.16	01	2.02	0005	5	1	02	Belanja Barang dan Jasa	4.665.000,00	4.665.000,00	0,00	100,00	
2	**19**	**2-19.3-26.0-00.16**	**01**	**2.02**	**0007**				**Koordinasi dan Penyusunan Laporan Keuangan Bulanan/ Triwulanan/ Semesteran**	**6.251.200,00**	**6.251.000,00**	**(200,00)**	**100,00**	
2	**19**	**2-19.3-26.0-00.16**	**01**	**2.02**	**0007**	**5**			**BELANJA DAERAH**	**6.251.200,00**	**6.251.000,00**	**(200,00)**	**100,00**	
2	**19**	**2-19.3-26.0-00.16**	**01**	**2.02**	**0007**	**5**	**1**		**BELANJA OPERASI**	**6.251.200,00**	**6.251.000,00**	**(200,00)**	**100,00**	
2	19	2-19.3-26.0-00.16	01	2.02	0007	5	1	02	Belanja Barang dan Jasa	6.251.200,00	6.251.000,00	(200,00)	100,00	
2	**19**	**2-19.3-26.0-00.16**	**01**	**2.02**	**0008**				**Penyusunan Pelaporan dan Analisis Prognosis Realisasi Anggaran**	**5.012.400,00**	**5.012.400,00**	**0,00**	**100,00**	
2	**19**	**2-19.3-26.0-00.16**	**01**	**2.02**	**0008**	**5**			**BELANJA DAERAH**	**5.012.400,00**	**5.012.400,00**	**0,00**	**100,00**	
2	**19**	**2-19.3-26.0-00.16**	**01**	**2.02**	**0008**	**5**	**1**		**BELANJA OPERASI**	**5.012.400,00**	**5.012.400,00**	**0,00**	**100,00**	
2	19	2-19.3-26.0-00.16	01	2.02	0008	5	1	02	Belanja Barang dan Jasa	5.012.400,00	5.012.400,00	0,00	100,00	
2	**19**	**2-19.3-26.0-00.16**	**01**	**2.05**					**Administrasi Kepegawaian Perangkat Daerah**	**7.200.000,00**	**2.200.000,00**	**(5.000.000,00)**	**30,56**	
2	**19**	**2-19.3-26.0-00.16**	**01**	**2.05**	**0005**				**Monitoring, Evaluasi, dan Penilaian Kinerja Pegawai**	**2.200.000,00**	**2.200.000,00**	**0,00**	**100,00**	
2	**19**	**2-19.3-26.0-00.16**	**01**	**2.05**	**0005**	**5**			**BELANJA DAERAH**	**2.200.000,00**	**2.200.000,00**	**0,00**	**100,00**	
2	**19**	**2-19.3-26.0-00.16**	**01**	**2.05**	**0005**	**5**	**1**		**BELANJA OPERASI**	**2.200.000,00**	**2.200.000,00**	**0,00**	**100,00**	
2	19	2-19.3-26.0-00.16	01	2.05	0005	5	1	02	Belanja Barang dan Jasa	2.200.000,00	2.200.000,00	0,00	100,00	
2	**19**	**2-19.3-26.0-00.16**	**01**	**2.05**	**0009**				**Pendidikan dan Pelatihan Pegawai Berdasarkan Tugas dan Fungsi**	**5.000.000,00**	**0,00**	**(5.000.000,00)**	**0,00**	
2	**19**	**2-19.3-26.0-00.16**	**01**	**2.05**	**0009**	**5**			**BELANJA DAERAH**	**5.000.000,00**	**0,00**	**(5.000.000,00)**	**0,00**	
2	**19**	**2-19.3-26.0-00.16**	**01**	**2.05**	**0009**	**5**	**1**		**BELANJA OPERASI**	**5.000.000,00**	**0,00**	**(5.000.000,00)**	**0,00**	
2	19	2-19.3-26.0-00.16	01	2.05	0009	5	1	02	Belanja Barang dan Jasa	5.000.000,00	0,00	(5.000.000,00)	0,00	
2	**19**	**2-19.3-26.0-00.16**	**01**	**2.06**					**Administrasi Umum Perangkat Daerah**	**204.271.960,00**	**201.439.247,00**	**(2.832.713,00)**	**98,61**	
2	**19**	**2-19.3-26.0-00.16**	**01**	**2.06**	**0001**				**Penyediaan Komponen Instalasi Listrik/Penerangan Bangunan Kantor**	**11.043.960,00**	**11.043.960,00**	**0,00**	**100,00**	
2	**19**	**2-19.3-26.0-00.16**	**01**	**2.06**	**0001**	**5**			**BELANJA DAERAH**	**11.043.960,00**	**11.043.960,00**	**0,00**	**100,00**	
2	**19**	**2-19.3-26.0-00.16**	**01**	**2.06**	**0001**	**5**	**1**		**BELANJA OPERASI**	**11.043.960,00**	**11.043.960,00**	**0,00**	**100,00**	
2	19	2-19.3-26.0-00.16	01	2.06	0001	5	1	02	Belanja Barang dan Jasa	11.043.960,00	11.043.960,00	0,00	100,00	
2	**19**	**2-19.3-26.0-00.16**	**01**	**2.06**	**0005**				**Penyediaan Barang Cetakan dan Penggandaan**	**54.274.000,00**	**54.274.000,00**	**0,00**	**100,00**	
2	**19**	**2-19.3-26.0-00.16**	**01**	**2.06**	**0005**	**5**			**BELANJA DAERAH**	**54.274.000,00**	**54.274.000,00**	**0,00**	**100,00**	
2	**19**	**2-19.3-26.0-00.16**	**01**	**2.06**	**0005**	**5**	**1**		**BELANJA OPERASI**	**54.274.000,00**	**54.274.000,00**	**0,00**	**100,00**	
2	19	2-19.3-26.0-00.16	01	2.06	0005	5	1	02	Belanja Barang dan Jasa	54.274.000,00	54.274.000,00	0,00	100,00	
2	**19**	**2-19.3-26.0-00.16**	**01**	**2.06**	**0006**				**Penyediaan Bahan Bacaan dan Peraturan Perundang-undangan**	**4.560.000,00**	**4.560.000,00**	**0,00**	**100,00**	
2	**19**	**2-19.3-26.0-00.16**	**01**	**2.06**	**0006**	**5**			**BELANJA DAERAH**	**4.560.000,00**	**4.560.000,00**	**0,00**	**100,00**	
2	**19**	**2-19.3-26.0-00.16**	**01**	**2.06**	**0006**	**5**	**1**		**BELANJA OPERASI**	**4.560.000,00**	**4.560.000,00**	**0,00**	**100,00**	
2	19	2-19.3-26.0-00.16	01	2.06	0006	5	1	02	Belanja Barang dan Jasa	4.560.000,00	4.560.000,00	0,00	100,00	
2	**19**	**2-19.3-26.0-00.16**	**01**	**2.06**	**0008**				**Fasilitasi Kunjungan Tamu**	**17.024.000,00**	**17.018.000,00**	**(6.000,00)**	**99,96**	
2	**19**	**2-19.3-26.0-00.16**	**01**	**2.06**	**0008**	**5**			**BELANJA DAERAH**	**17.024.000,00**	**17.018.000,00**	**(6.000,00)**	**99,96**	
2	**19**	**2-19.3-26.0-00.16**	**01**	**2.06**	**0008**	**5**	**1**		**BELANJA OPERASI**	**17.024.000,00**	**17.018.000,00**	**(6.000,00)**	**99,96**	
2	19	2-19.3-26.0-00.16	01	2.06	0008	5	1	02	Belanja Barang dan Jasa	17.024.000,00	17.018.000,00	(6.000,00)	99,96	
2	**19**	**2-19.3-26.0-00.16**	**01**	**2.06**	**0009**				**Penyelenggaraan Rapat Koordinasi dan Konsultasi SKPD**	**117.370.000,00**	**114.543.287,00**	**(2.826.713,00)**	**97,59**	
2	**19**	**2-19.3-26.0-00.16**	**01**	**2.06**	**0009**	**5**			**BELANJA DAERAH**	**117.370.000,00**	**114.543.287,00**	**(2.826.713,00)**	**97,59**	
2	**19**	**2-19.3-26.0-00.16**	**01**	**2.06**	**0009**	**5**	**1**		**BELANJA OPERASI**	**117.370.000,00**	**114.543.287,00**	**(2.826.713,00)**	**97,59**	
2	19	2-19.3-26.0-00.16	01	2.06	0009	5	1	02	Belanja Barang dan Jasa	117.370.000,00	114.543.287,00	(2.826.713,00)	97,59	
2	**19**	**2-19.3-26.0-00.16**	**01**	**2.07**					**Pengadaan Barang Milik Daerah Penunjang Urusan Pemerintah Daerah**	**16.000.000,00**	**15.878.550,00**	**(121.450,00)**	**99,24**	
2	**19**	**2-19.3-26.0-00.16**	**01**	**2.07**	**0006**				**Pengadaan Peralatan dan Mesin Lainnya**	**16.000.000,00**	**15.878.550,00**	**(121.450,00)**	**99,24**	
2	**19**	**2-19.3-26.0-00.16**	**01**	**2.07**	**0006**	**5**			**BELANJA DAERAH**	**16.000.000,00**	**15.878.550,00**	**(121.450,00)**	**99,24**	
2	**19**	**2-19.3-26.0-00.16**	**01**	**2.07**	**0006**	**5**	**2**		**BELANJA MODAL**	**16.000.000,00**	**15.878.550,00**	**(121.450,00)**	**99,24**	
2	19	2-19.3-26.0-00.16	01	2.07	0006	5	2	02	Belanja Modal Peralatan dan Mesin	16.000.000,00	15.878.550,00	(121.450,00)	99,24	
2	**19**	**2-19.3-26.0-00.16**	**01**	**2.08**					**Penyediaan Jasa Penunjang Urusan Pemerintahan Daerah**	**179.456.600,00**	**139.341.876,00**	**(40.114.724,00)**	**77,65**	
2	**19**	**2-19.3-26.0-00.16**	**01**	**2.08**	**0001**				**Penyediaan Jasa Surat Menyurat**	**7.500.000,00**	**7.500.000,00**	**0,00**	**100,00**	

KODE REKENING									URAIAN	JUMLAH (Rp)		BERTAMBAH/ (BERKURANG)		DASAR HUKUM
										ANGGARAN	REALISASI	(Rp)	%	
1									2	3	4	5	6	7
2	**19**	**2-19.3-26.0-00.16**	**01**	**2.08**	**0001**	**5**			**BELANJA DAERAH**	**7.500.000,00**	**7.500.000,00**	**0,00**	**100,00**	
2	**19**	**2-19.3-26.0-00.16**	**01**	**2.08**	**0001**	**5**	**1**		**BELANJA OPERASI**	**7.500.000,00**	**7.500.000,00**	**0,00**	**100,00**	
2	19	2-19.3-26.0-00.16	01	2.08	0001	5	1	02	Belanja Barang dan Jasa	7.500.000,00	7.500.000,00	0,00	100,00	
2	**19**	**2-19.3-26.0-00.16**	**01**	**2.08**	**0002**				**Penyediaan Jasa Komunikasi, Sumber Daya Air dan Listrik**	**57.720.000,00**	**22.640.276,00**	**(35.079.724,00)**	**39,22**	
2	**19**	**2-19.3-26.0-00.16**	**01**	**2.08**	**0002**	**5**			**BELANJA DAERAH**	**57.720.000,00**	**22.640.276,00**	**(35.079.724,00)**	**39,22**	
2	**19**	**2-19.3-26.0-00.16**	**01**	**2.08**	**0002**	**5**	**1**		**BELANJA OPERASI**	**57.720.000,00**	**22.640.276,00**	**(35.079.724,00)**	**39,22**	
2	19	2-19.3-26.0-00.16	01	2.08	0002	5	1	02	Belanja Barang dan Jasa	57.720.000,00	22.640.276,00	(35.079.724,00)	39,22	
2	**19**	**2-19.3-26.0-00.16**	**01**	**2.08**	**0004**				**Penyediaan Jasa Pelayanan Umum Kantor**	**114.236.600,00**	**109.201.600,00**	**(5.035.000,00)**	**95,59**	
2	**19**	**2-19.3-26.0-00.16**	**01**	**2.08**	**0004**	**5**			**BELANJA DAERAH**	**114.236.600,00**	**109.201.600,00**	**(5.035.000,00)**	**95,59**	
2	**19**	**2-19.3-26.0-00.16**	**01**	**2.08**	**0004**	**5**	**1**		**BELANJA OPERASI**	**114.236.600,00**	**109.201.600,00**	**(5.035.000,00)**	**95,59**	
2	19	2-19.3-26.0-00.16	01	2.08	0004	5	1	02	Belanja Barang dan Jasa	114.236.600,00	109.201.600,00	(5.035.000,00)	95,59	
2	**19**	**2-19.3-26.0-00.16**	**01**	**2.09**					**Pemeliharaan Barang Milik Daerah Penunjang Urusan Pemerintahan Daerah**	**106.750.000,00**	**102.212.447,00**	**(4.537.553,00)**	**95,75**	
2	**19**	**2-19.3-26.0-00.16**	**01**	**2.09**	**0002**				**Penyediaan Jasa Pemeliharaan, Biaya Pemeliharaan, Pajak dan Perizinan Kendaraan Dinas Operasional atau Lapangan**	**78.400.000,00**	**73.951.447,00**	**(4.448.553,00)**	**94,33**	
2	**19**	**2-19.3-26.0-00.16**	**01**	**2.09**	**0002**	**5**			**BELANJA DAERAH**	**78.400.000,00**	**73.951.447,00**	**(4.448.553,00)**	**94,33**	
2	**19**	**2-19.3-26.0-00.16**	**01**	**2.09**	**0002**	**5**	**1**		**BELANJA OPERASI**	**78.400.000,00**	**73.951.447,00**	**(4.448.553,00)**	**94,33**	
2	19	2-19.3-26.0-00.16	01	2.09	0002	5	1	02	Belanja Barang dan Jasa	78.400.000,00	73.951.447,00	(4.448.553,00)	94,33	
2	**19**	**2-19.3-26.0-00.16**	**01**	**2.09**	**0009**				**Pemeliharaan/Rehabilitasi Gedung Kantor dan Bangunan Lainnya**	**28.350.000,00**	**28.261.000,00**	**(89.000,00)**	**99,69**	
2	**19**	**2-19.3-26.0-00.16**	**01**	**2.09**	**0009**	**5**			**BELANJA DAERAH**	**28.350.000,00**	**28.261.000,00**	**(89.000,00)**	**99,69**	
2	**19**	**2-19.3-26.0-00.16**	**01**	**2.09**	**0009**	**5**	**1**		**BELANJA OPERASI**	**20.250.000,00**	**20.165.000,00**	**(85.000,00)**	**99,58**	
2	19	2-19.3-26.0-00.16	01	2.09	0009	5	1	02	Belanja Barang dan Jasa	20.250.000,00	20.165.000,00	(85.000,00)	99,58	
2	**19**	**2-19.3-26.0-00.16**	**01**	**2.09**	**0009**	**5**	**2**		**BELANJA MODAL**	**8.100.000,00**	**8.096.000,00**	**(4.000,00)**	**99,95**	
2	19	2-19.3-26.0-00.16	01	2.09	0009	5	2	03	Belanja Modal Gedung dan Bangunan	8.100.000,00	8.096.000,00	(4.000,00)	99,95	
2	**19**	**2-19.3-26.0-00.16**	**02**						**PROGRAM PENGEMBANGAN KAPASITAS DAYA SAING KEPEMUDAAN**	**304.450.000,00**	**294.665.000,00**	**(9.785.000,00)**	**96,79**	
2	**19**	**2-19.3-26.0-00.16**	**02**	**2.01**					**Penyadaran, Pemberdayaan, dan Pengembangan Pemuda dan Kepemudaan Terhadap Pemuda Pelopor Kabupaten/Kota, Wirausaha Muda Pemula, dan Pemuda Kader Kabupaten/Kota**	**304.450.000,00**	**294.665.000,00**	**(9.785.000,00)**	**96,79**	
2	**19**	**2-19.3-26.0-00.16**	**02**	**2.01**	**0013**				**Koordinasi, Sinkronisasi dan Penyelenggaraan Pengembangan kepemimpinan pemuda tingkat kabupaten/kota**	**19.416.400,00**	**19.131.400,00**	**(285.000,00)**	**98,53**	
2	**19**	**2-19.3-26.0-00.16**	**02**	**2.01**	**0013**	**5**			**BELANJA DAERAH**	**19.416.400,00**	**19.131.400,00**	**(285.000,00)**	**98,53**	
2	**19**	**2-19.3-26.0-00.16**	**02**	**2.01**	**0013**	**5**	**1**		**BELANJA OPERASI**	**19.416.400,00**	**19.131.400,00**	**(285.000,00)**	**98,53**	
2	19	2-19.3-26.0-00.16	02	2.01	0013	5	1	02	Belanja Barang dan Jasa	19.416.400,00	19.131.400,00	(285.000,00)	98,53	
2	**19**	**2-19.3-26.0-00.16**	**02**	**2.01**	**0014**				**Pelaksanaan koordinasi dan sinkronisasi Pemenuhan Hak Pemuda di tingkat kabupaten/kota**	**179.474.400,00**	**176.379.400,00**	**(3.095.000,00)**	**98,28**	
2	**19**	**2-19.3-26.0-00.16**	**02**	**2.01**	**0014**	**5**			**BELANJA DAERAH**	**179.474.400,00**	**176.379.400,00**	**(3.095.000,00)**	**98,28**	
2	**19**	**2-19.3-26.0-00.16**	**02**	**2.01**	**0014**	**5**	**1**		**BELANJA OPERASI**	**179.474.400,00**	**176.379.400,00**	**(3.095.000,00)**	**98,28**	
2	19	2-19.3-26.0-00.16	02	2.01	0014	5	1	02	Belanja Barang dan Jasa	59.474.400,00	56.379.400,00	(3.095.000,00)	94,80	
2	19	2-19.3-26.0-00.16	02	2.01	0014	5	1	05	Belanja Hibah	120.000.000,00	120.000.000,00	0,00	100,00	
2	**19**	**2-19.3-26.0-00.16**	**02**	**2.01**	**0015**				**Koordinasi, Sinkronisasi dan Penyelenggaraan Pengembangan Kepeloporan Pemuda bagi Pemuda Pelopor Tingkat Kabupaten/kota**	**105.559.200,00**	**99.154.200,00**	**(6.405.000,00)**	**93,93**	
2	**19**	**2-19.3-26.0-00.16**	**02**	**2.01**	**0015**	**5**			**BELANJA DAERAH**	**105.559.200,00**	**99.154.200,00**	**(6.405.000,00)**	**93,93**	
2	**19**	**2-19.3-26.0-00.16**	**02**	**2.01**	**0015**	**5**	**1**		**BELANJA OPERASI**	**105.559.200,00**	**99.154.200,00**	**(6.405.000,00)**	**93,93**	
2	19	2-19.3-26.0-00.16	02	2.01	0015	5	1	02	Belanja Barang dan Jasa	105.559.200,00	99.154.200,00	(6.405.000,00)	93,93	
2	**19**	**2-19.3-26.0-00.16**	**03**						**PROGRAM PENGEMBANGAN KAPASITAS DAYA SAING KEOLAHRAGAAN**	**1.380.495.800,00**	**1.359.840.005,00**	**(20.655.795,00)**	**98,50**	
2	**19**	**2-19.3-26.0-00.16**	**03**	**2.01**					**Pembinaan dan Pengembangan Olahraga Pendidikan pada Jenjang Pendidikan yang Menjadi Kewenangan Daerah Kabupaten/Kota**	**117.520.000,00**	**113.214.205,00**	**(4.305.795,00)**	**96,34**	
2	**19**	**2-19.3-26.0-00.16**	**03**	**2.01**	**0005**				**Koordinasi dan sinkronisasi penyediaan prasarana olahraga melalui perencanaan, pengadaan, pemanfaatan, pemeliharaan, dan pengawasan Prasarana Olahraga di**	**117.520.000,00**	**113.214.205,00**	**(4.305.795,00)**	**96,34**	
2	**19**	**2-19.3-26.0-00.16**	**03**	**2.01**	**0005**	**5**			**BELANJA DAERAH**	**117.520.000,00**	**113.214.205,00**	**(4.305.795,00)**	**96,34**	

KODE REKENING									URAIAN	JUMLAH (Rp)		BERTAMBAH/ (BERKURANG)		DASAR HUKUM
										ANGGARAN	REALISASI	(Rp)	%	
1									2	3	4	5	6	7
2	**19**	**2-19.3-26.0-00.16**	**03**	**2.01**	**0005**	**5**	**1**		**BELANJA OPERASI**	**117.520.000,00**	**113.214.205,00**	**(4.305.795,00)**	**96,34**	
2	19	2-19.3-26.0-00.16	03	2.01	0005	5	1	02	Belanja Barang dan Jasa	117.520.000,00	113.214.205,00	(4.305.795,00)	96,34	
2	**19**	**2-19.3-26.0-00.16**	**03**	**2.02**					**Penyelenggaraan Kejuaraan Olahraga Tingkat Daerah Kabupaten/Kota**	**991.710.800,00**	**984.450.800,00**	**(7.260.000,00)**	**99,27**	
2	**19**	**2-19.3-26.0-00.16**	**03**	**2.02**	**0004**				**Penyelenggaraan Kejuaraan Olahraga Multi Event dan Single Event Tingkat Kabupaten/Kota**	**991.710.800,00**	**984.450.800,00**	**(7.260.000,00)**	**99,27**	
2	**19**	**2-19.3-26.0-00.16**	**03**	**2.02**	**0004**	**5**			**BELANJA DAERAH**	**991.710.800,00**	**984.450.800,00**	**(7.260.000,00)**	**99,27**	
2	**19**	**2-19.3-26.0-00.16**	**03**	**2.02**	**0004**	**5**	**1**		**BELANJA OPERASI**	**991.710.800,00**	**984.450.800,00**	**(7.260.000,00)**	**99,27**	
2	19	2-19.3-26.0-00.16	03	2.02	0004	5	1	02	Belanja Barang dan Jasa	171.710.800,00	164.450.800,00	(7.260.000,00)	95,77	
2	19	2-19.3-26.0-00.16	03	2.02	0004	5	1	05	Belanja Hibah	820.000.000,00	820.000.000,00	0,00	100,00	
2	**19**	**2-19.3-26.0-00.16**	**03**	**2.05**					**Pembinaan dan Pengembangan Olahraga Rekreasi**	**271.265.000,00**	**262.175.000,00**	**(9.090.000,00)**	**96,65**	
2	**19**	**2-19.3-26.0-00.16**	**03**	**2.05**	**0008**				**Pemanfaatan Olahraga Tradisional dalam Masyarakat**	**271.265.000,00**	**262.175.000,00**	**(9.090.000,00)**	**96,65**	
2	**19**	**2-19.3-26.0-00.16**	**03**	**2.05**	**0008**	**5**			**BELANJA DAERAH**	**271.265.000,00**	**262.175.000,00**	**(9.090.000,00)**	**96,65**	
2	**19**	**2-19.3-26.0-00.16**	**03**	**2.05**	**0008**	**5**	**1**		**BELANJA OPERASI**	**271.265.000,00**	**262.175.000,00**	**(9.090.000,00)**	**96,65**	
2	19	2-19.3-26.0-00.16	03	2.05	0008	5	1	02	Belanja Barang dan Jasa	271.265.000,00	262.175.000,00	(9.090.000,00)	96,65	
3									**URUSAN PEMERINTAHAN PILIHAN**	**1.831.359.078,00**	**1.695.325.742,00**	**(136.033.336,00)**	**92,57**	
3	**26**								**URUSAN PEMERINTAHAN BIDANG PARIWISATA**	**1.831.359.078,00**	**1.695.325.742,00**	**(136.033.336,00)**	**92,57**	
3	**26**	**2-19.3-26.0-00.16**	**02**						**PROGRAM PENINGKATAN DAYA TARIK DESTINASI PARIWISATA**	**1.120.254.178,00**	**986.595.897,00**	**(133.658.281,00)**	**88,07**	
3	**26**	**2-19.3-26.0-00.16**	**02**	**2.03**					**Pengelolaan Destinasi Pariwisata Kabupaten/Kota**	**1.120.254.178,00**	**986.595.897,00**	**(133.658.281,00)**	**88,07**	
3	**26**	**2-19.3-26.0-00.16**	**02**	**2.03**	**0003**				**Pengembangan Destinasi Pariwisata Kabupaten/Kota**	**719.443.090,00**	**615.991.914,00**	**(103.451.176,00)**	**85,62**	
3	**26**	**2-19.3-26.0-00.16**	**02**	**2.03**	**0003**	**5**			**BELANJA DAERAH**	**719.443.090,00**	**615.991.914,00**	**(103.451.176,00)**	**85,62**	
3	**26**	**2-19.3-26.0-00.16**	**02**	**2.03**	**0003**	**5**	**1**		**BELANJA OPERASI**	**713.656.090,00**	**610.219.914,00**	**(103.436.176,00)**	**85,51**	
3	26	2-19.3-26.0-00.16	02	2.03	0003	5	1	02	Belanja Barang dan Jasa	713.656.090,00	610.219.914,00	(103.436.176,00)	85,51	
3	**26**	**2-19.3-26.0-00.16**	**02**	**2.03**	**0003**	**5**	**2**		**BELANJA MODAL**	**5.787.000,00**	**5.772.000,00**	**(15.000,00)**	**99,74**	
3	26	2-19.3-26.0-00.16	02	2.03	0003	5	2	02	Belanja Modal Peralatan dan Mesin	5.787.000,00	5.772.000,00	(15.000,00)	99,74	
3	**26**	**2-19.3-26.0-00.16**	**02**	**2.03**	**0004**				**Pengadaan/Pemeliharaan/Rehabilitasi Sarana dan Prasarana dalam Pengelolaan Destinasi Pariwisata Kabupaten/Kota**	**273.609.088,00**	**243.786.983,00**	**(29.822.105,00)**	**89,10**	
3	**26**	**2-19.3-26.0-00.16**	**02**	**2.03**	**0004**	**5**			**BELANJA DAERAH**	**273.609.088,00**	**243.786.983,00**	**(29.822.105,00)**	**89,10**	
3	**26**	**2-19.3-26.0-00.16**	**02**	**2.03**	**0004**	**5**	**1**		**BELANJA OPERASI**	**216.984.000,00**	**212.162.885,00**	**(4.821.115,00)**	**97,78**	
3	26	2-19.3-26.0-00.16	02	2.03	0004	5	1	02	Belanja Barang dan Jasa	216.984.000,00	212.162.885,00	(4.821.115,00)	97,78	
3	**26**	**2-19.3-26.0-00.16**	**02**	**2.03**	**0004**	**5**	**2**		**BELANJA MODAL**	**56.625.088,00**	**31.624.098,00**	**(25.000.990,00)**	**55,85**	
3	26	2-19.3-26.0-00.16	02	2.03	0004	5	2	02	Belanja Modal Peralatan dan Mesin	38.200.000,00	13.199.010,00	(25.000.990,00)	34,55	
3	26	2-19.3-26.0-00.16	02	2.03	0004	5	2	03	Belanja Modal Gedung dan Bangunan	18.425.088,00	18.425.088,00	0,00	100,00	
3	**26**	**2-19.3-26.0-00.16**	**02**	**2.03**	**0006**				**Pemberdayaan Masyarakat dalam Pengelolaan Destinasi Pariwisata**	**127.202.000,00**	**126.817.000,00**	**(385.000,00)**	**99,70**	
3	**26**	**2-19.3-26.0-00.16**	**02**	**2.03**	**0006**	**5**			**BELANJA DAERAH**	**127.202.000,00**	**126.817.000,00**	**(385.000,00)**	**99,70**	
3	**26**	**2-19.3-26.0-00.16**	**02**	**2.03**	**0006**	**5**	**1**		**BELANJA OPERASI**	**127.202.000,00**	**126.817.000,00**	**(385.000,00)**	**99,70**	
3	26	2-19.3-26.0-00.16	02	2.03	0006	5	1	02	Belanja Barang dan Jasa	127.202.000,00	126.817.000,00	(385.000,00)	99,70	
3	**26**	**2-19.3-26.0-00.16**	**03**						**PROGRAM PEMASARAN PARIWISATA**	**711.104.900,00**	**708.729.845,00**	**(2.375.055,00)**	**99,67**	
3	**26**	**2-19.3-26.0-00.16**	**03**	**2.01**					**Pemasaran Pariwisata Dalam dan Luar Negeri Daya Tarik, Destinasi dan Kawasan Strategis Pariwisata Kabupaten/Kota**	**711.104.900,00**	**708.729.845,00**	**(2.375.055,00)**	**99,67**	
3	**26**	**2-19.3-26.0-00.16**	**03**	**2.01**	**0003**				**Penyediaan Data dan Penyebaran Informasi Pariwisata Kabupaten/Kota, Baik Dalam dan Luar Negeri**	**33.513.400,00**	**31.773.345,00**	**(1.740.055,00)**	**94,81**	
3	**26**	**2-19.3-26.0-00.16**	**03**	**2.01**	**0003**	**5**			**BELANJA DAERAH**	**33.513.400,00**	**31.773.345,00**	**(1.740.055,00)**	**94,81**	
3	**26**	**2-19.3-26.0-00.16**	**03**	**2.01**	**0003**	**5**	**1**		**BELANJA OPERASI**	**33.513.400,00**	**31.773.345,00**	**(1.740.055,00)**	**94,81**	
3	26	2-19.3-26.0-00.16	03	2.01	0003	5	1	02	Belanja Barang dan Jasa	33.513.400,00	31.773.345,00	(1.740.055,00)	94,81	
3	**26**	**2-19.3-26.0-00.16**	**03**	**2.01**	**0006**				**Fasilitasi Kegiatan Pemasaran Pariwisata Baik Dalam dan Luar Negeri Pariwisata Kabupaten/Kota**	**638.279.500,00**	**638.000.500,00**	**(279.000,00)**	**99,96**	
3	**26**	**2-19.3-26.0-00.16**	**03**	**2.01**	**0006**	**5**			**BELANJA DAERAH**	**638.279.500,00**	**638.000.500,00**	**(279.000,00)**	**99,96**	
3	**26**	**2-19.3-26.0-00.16**	**03**	**2.01**	**0006**	**5**	**1**		**BELANJA OPERASI**	**638.279.500,00**	**638.000.500,00**	**(279.000,00)**	**99,96**	
3	26	2-19.3-26.0-00.16	03	2.01	0006	5	1	02	Belanja Barang dan Jasa	455.279.500,00	455.000.500,00	(279.000,00)	99,94	

KODE REKENING									URAIAN	JUMLAH (Rp)		BERTAMBAH/ (BERKURANG)		DASAR HUKUM
										ANGGARAN	REALISASI	(Rp)	%	
1									2	3	4	5	6	7
3	26	2-19.3-26.0-00.16	03	2.01	0006	5	1	05	Belanja Hibah	183.000.000,00	183.000.000,00	0,00	100,00	
3	**26**	**2-19.3-26.0-00.16**	**03**	**2.01**	**0007**				**Penguatan Promosi Melalui Media Cetak, Elektronik, dan Media Lainnya Baik Dalam dan Luar Negeri**	**39.312.000,00**	**38.956.000,00**	**(356.000,00)**	**99,09**	
3	**26**	**2-19.3-26.0-00.16**	**03**	**2.01**	**0007**	**5**			**BELANJA DAERAH**	**39.312.000,00**	**38.956.000,00**	**(356.000,00)**	**99,09**	
3	**26**	**2-19.3-26.0-00.16**	**03**	**2.01**	**0007**	**5**	**1**		**BELANJA OPERASI**	**39.312.000,00**	**38.956.000,00**	**(356.000,00)**	**99,09**	
3	26	2-19.3-26.0-00.16	03	2.01	0007	5	1	02	Belanja Barang dan Jasa	39.312.000,00	38.956.000,00	(356.000,00)	99,09	
3	**26**	**2-19.3-26.0-00.16**	**05**						**PROGRAM PENGEMBANGAN SUMBER DAYA PARIWISATA DAN EKONOMI**	**211.635.000,00**	**205.220.000,00**	**(6.415.000,00)**	**96,97**	
3	**26**	**2-19.3-26.0-00.16**	**05**	**2.01**					**Pelaksanaan Peningkatan Kapasitas Sumber Daya Manusia Pariwisata dan Ekonomi Kreatif Tingkat Dasar**	**211.635.000,00**	**205.220.000,00**	**(6.415.000,00)**	**96,97**	
3	**26**	**2-19.3-26.0-00.16**	**05**	**2.01**	**0008**				**Pengembangan Kapasitas SDM Pariwisata Berbasis SKKNI**	**211.635.000,00**	**205.220.000,00**	**(6.415.000,00)**	**96,97**	
3	**26**	**2-19.3-26.0-00.16**	**05**	**2.01**	**0008**	**5**			**BELANJA DAERAH**	**211.635.000,00**	**205.220.000,00**	**(6.415.000,00)**	**96,97**	
3	**26**	**2-19.3-26.0-00.16**	**05**	**2.01**	**0008**	**5**	**1**		**BELANJA OPERASI**	**211.635.000,00**	**205.220.000,00**	**(6.415.000,00)**	**96,97**	
3	26	2-19.3-26.0-00.16	05	2.01	0008	5	1	02	Belanja Barang dan Jasa	211.635.000,00	205.220.000,00	(6.415.000,00)	96,97	
									JUMLAH PENDAPATAN	**176.200.000,00**	**187.855.000,00**	**11.655.000,00**	**106,61**	
									JUMLAH BELANJA	**7.142.510.606,00**	**6.775.296.584,00**	**(367.214.022,00)**	**94,86**	
									TOTAL SURPLUS/(DEFISIT)	**(6.966.310.606,00)**	**(6.587.441.584,00)**	**378.869.022,00**	**94,56**	

Urusan Pemerintahan : URUSAN PEMERINTAHAN WAJIB YANG TIDAK BERKAITAN DENGAN PELAYANAN DASAR
Organisasi : DINAS PERPUSTAKAAN DAN KEARSIPAN DAERAH

KODE REKENING									URAIAN	JUMLAH (Rp)		BERTAMBAH/ (BERKURANG)		DASAR HUKUM
										ANGGARAN	REALISASI	(Rp)	%	
1									2	3	4	5	6	7
									PENDAPATAN DAERAH	0,00	0,00	0,00	0,00	Perbup No 37 Tahun 2025 Penjabaran Perubahan APBD TA 2025
									JUMLAH PENDAPATAN	0,00	0,00	0,00	0,00	
									BELANJA DAERAH	3.728.517.045,00	3.445.189.858,00	(283.327.187,00)	92,40	
2									URUSAN PEMERINTAHAN WAJIB YANG TIDAK BERKAITAN DENGAN PELAYANAN DASAR	3.728.517.045,00	3.445.189.858,00	(283.327.187,00)	92,40	
2	23								URUSAN PEMERINTAHAN BIDANG PERPUSTAKAAN	1.757.932.580,00	1.543.445.503,00	(214.487.077,00)	87,80	
2	23	2-23.2-24.0-00.17	01						PROGRAM PENUNJANG URUSAN PEMERINTAHAN DAERAH KABUPATEN/KOTA	434.924.550,00	399.122.203,00	(35.802.347,00)	91,77	
2	23	2-23.2-24.0-00.17	01	2.06					Administrasi Umum Perangkat Daerah	128.032.200,00	127.364.399,00	(667.801,00)	99,48	
2	23	2-23.2-24.0-00.17	01	2.06	0001				Penyediaan Komponen Instalasi Listrik/Penerangan Bangunan Kantor	4.686.000,00	4.686.000,00	0,00	100,00	
2	23	2-23.2-24.0-00.17	01	2.06	0001	5			BELANJA DAERAH	4.686.000,00	4.686.000,00	0,00	100,00	
2	23	2-23.2-24.0-00.17	01	2.06	0001	5	1		BELANJA OPERASI	4.686.000,00	4.686.000,00	0,00	100,00	
2	23	2-23.2-24.0-00.17	01	2.06	0001	5	1	02	Belanja Barang dan Jasa	4.686.000,00	4.686.000,00	0,00	100,00	
2	23	2-23.2-24.0-00.17	01	2.06	0002				Penyediaan Peralatan dan Perlengkapan Kantor	51.320.000,00	51.055.901,00	(264.099,00)	99,49	
2	23	2-23.2-24.0-00.17	01	2.06	0002	5			BELANJA DAERAH	51.320.000,00	51.055.901,00	(264.099,00)	99,49	
2	23	2-23.2-24.0-00.17	01	2.06	0002	5	1		BELANJA OPERASI	0,00	0,00	0,00	0,00	
2	23	2-23.2-24.0-00.17	01	2.06	0002	5	1	02	Belanja Barang dan Jasa	0,00	0,00	0,00	0,00	
2	23	2-23.2-24.0-00.17	01	2.06	0002	5	2		BELANJA MODAL	51.320.000,00	51.055.901,00	(264.099,00)	99,49	
2	23	2-23.2-24.0-00.17	01	2.06	0002	5	2	02	Belanja Modal Peralatan dan Mesin	2.720.000,00	2.455.901,00	(264.099,00)	90,29	
2	23	2-23.2-24.0-00.17	01	2.06	0002	5	2	03	Belanja Modal Gedung dan Bangunan	48.600.000,00	48.600.000,00	0,00	100,00	
2	23	2-23.2-24.0-00.17	01	2.06	0005				Penyediaan Barang Cetakan dan Penggandaan	14.658.200,00	14.658.100,00	(100,00)	100,00	
2	23	2-23.2-24.0-00.17	01	2.06	0005	5			BELANJA DAERAH	14.658.200,00	14.658.100,00	(100,00)	100,00	
2	23	2-23.2-24.0-00.17	01	2.06	0005	5	1		BELANJA OPERASI	14.658.200,00	14.658.100,00	(100,00)	100,00	
2	23	2-23.2-24.0-00.17	01	2.06	0005	5	1	02	Belanja Barang dan Jasa	14.658.200,00	14.658.100,00	(100,00)	100,00	
2	23	2-23.2-24.0-00.17	01	2.06	0006				Penyediaan Bahan Bacaan dan Peraturan Perundang-undangan	5.500.000,00	5.280.000,00	(220.000,00)	96,00	
2	23	2-23.2-24.0-00.17	01	2.06	0006	5			BELANJA DAERAH	5.500.000,00	5.280.000,00	(220.000,00)	96,00	
2	23	2-23.2-24.0-00.17	01	2.06	0006	5	1		BELANJA OPERASI	5.500.000,00	5.280.000,00	(220.000,00)	96,00	
2	23	2-23.2-24.0-00.17	01	2.06	0006	5	1	02	Belanja Barang dan Jasa	5.500.000,00	5.280.000,00	(220.000,00)	96,00	
2	23	2-23.2-24.0-00.17	01	2.06	0008				Fasilitasi Kunjungan Tamu	7.438.000,00	7.438.000,00	0,00	100,00	
2	23	2-23.2-24.0-00.17	01	2.06	0008	5			BELANJA DAERAH	7.438.000,00	7.438.000,00	0,00	100,00	
2	23	2-23.2-24.0-00.17	01	2.06	0008	5	1		BELANJA OPERASI	7.438.000,00	7.438.000,00	0,00	100,00	
2	23	2-23.2-24.0-00.17	01	2.06	0008	5	1	02	Belanja Barang dan Jasa	7.438.000,00	7.438.000,00	0,00	100,00	
2	23	2-23.2-24.0-00.17	01	2.06	0009				Penyelenggaraan Rapat Koordinasi dan Konsultasi SKPD	44.430.000,00	44.246.398,00	(183.602,00)	99,59	
2	23	2-23.2-24.0-00.17	01	2.06	0009	5			BELANJA DAERAH	44.430.000,00	44.246.398,00	(183.602,00)	99,59	
2	23	2-23.2-24.0-00.17	01	2.06	0009	5	1		BELANJA OPERASI	44.430.000,00	44.246.398,00	(183.602,00)	99,59	
2	23	2-23.2-24.0-00.17	01	2.06	0009	5	1	02	Belanja Barang dan Jasa	44.430.000,00	44.246.398,00	(183.602,00)	99,59	
2	23	2-23.2-24.0-00.17	01	2.07					Pengadaan Barang Milik Daerah Penunjang Urusan Pemerintah Daerah	23.598.000,00	22.385.901,00	(1.212.099,00)	94,86	
2	23	2-23.2-24.0-00.17	01	2.07	0005				Pengadaan Mebel	21.498.000,00	20.692.400,00	(805.600,00)	96,25	
2	23	2-23.2-24.0-00.17	01	2.07	0005	5			BELANJA DAERAH	21.498.000,00	20.692.400,00	(805.600,00)	96,25	
2	23	2-23.2-24.0-00.17	01	2.07	0005	5	2		BELANJA MODAL	21.498.000,00	20.692.400,00	(805.600,00)	96,25	
2	23	2-23.2-24.0-00.17	01	2.07	0005	5	2	02	Belanja Modal Peralatan dan Mesin	21.498.000,00	20.692.400,00	(805.600,00)	96,25	
2	23	2-23.2-24.0-00.17	01	2.07	0006				Pengadaan Peralatan dan Mesin Lainnya	2.100.000,00	1.693.501,00	(406.499,00)	80,64	
2	23	2-23.2-24.0-00.17	01	2.07	0006	5			BELANJA DAERAH	2.100.000,00	1.693.501,00	(406.499,00)	80,64	
2	23	2-23.2-24.0-00.17	01	2.07	0006	5	2		BELANJA MODAL	2.100.000,00	1.693.501,00	(406.499,00)	80,64	
2	23	2-23.2-24.0-00.17	01	2.07	0006	5	2	02	Belanja Modal Peralatan dan Mesin	2.100.000,00	1.693.501,00	(406.499,00)	80,64	

KODE REKENING									URAIAN	JUMLAH (Rp)		BERTAMBAH/ (BERKURANG)		DASAR HUKUM
										ANGGARAN	REALISASI	(Rp)	%	
1									2	3	4	5	6	7
2	**23**	**2-23.2-24.0-00.17**	**01**	**2.08**					**Penyediaan Jasa Penunjang Urusan Pemerintahan Daerah**	**127.044.350,00**	**114.355.541,00**	**(12.688.809,00)**	**90,01**	
2	**23**	**2-23.2-24.0-00.17**	**01**	**2.08**	**0001**				**Penyediaan Jasa Surat Menyurat**	**1.250.000,00**	**1.000.000,00**	**(250.000,00)**	**80,00**	
2	**23**	**2-23.2-24.0-00.17**	**01**	**2.08**	**0001**	**5**			**BELANJA DAERAH**	**1.250.000,00**	**1.000.000,00**	**(250.000,00)**	**80,00**	
2	**23**	**2-23.2-24.0-00.17**	**01**	**2.08**	**0001**	**5**	**1**		**BELANJA OPERASI**	**1.250.000,00**	**1.000.000,00**	**(250.000,00)**	**80,00**	
2	23	2-23.2-24.0-00.17	01	2.08	0001	5	1	02	Belanja Barang dan Jasa	1.250.000,00	1.000.000,00	(250.000,00)	80,00	
2	**23**	**2-23.2-24.0-00.17**	**01**	**2.08**	**0002**				**Penyediaan Jasa Komunikasi, Sumber Daya Air dan Listrik**	**67.250.000,00**	**54.943.241,00**	**(12.306.759,00)**	**81,70**	
2	**23**	**2-23.2-24.0-00.17**	**01**	**2.08**	**0002**	**5**			**BELANJA DAERAH**	**67.250.000,00**	**54.943.241,00**	**(12.306.759,00)**	**81,70**	
2	**23**	**2-23.2-24.0-00.17**	**01**	**2.08**	**0002**	**5**	**1**		**BELANJA OPERASI**	**52.450.000,00**	**40.387.970,00**	**(12.062.030,00)**	**77,00**	
2	23	2-23.2-24.0-00.17	01	2.08	0002	5	1	02	Belanja Barang dan Jasa	52.450.000,00	40.387.970,00	(12.062.030,00)	77,00	
2	**23**	**2-23.2-24.0-00.17**	**01**	**2.08**	**0002**	**5**	**2**		**BELANJA MODAL**	**14.800.000,00**	**14.555.271,00**	**(244.729,00)**	**98,35**	
2	23	2-23.2-24.0-00.17	01	2.08	0002	5	2	04	Belanja Modal Jalan, Jaringan, dan Irigasi	14.800.000,00	14.555.271,00	(244.729,00)	98,35	
2	**23**	**2-23.2-24.0-00.17**	**01**	**2.08**	**0004**				**Penyediaan Jasa Pelayanan Umum Kantor**	**58.544.350,00**	**58.412.300,00**	**(132.050,00)**	**99,77**	
2	**23**	**2-23.2-24.0-00.17**	**01**	**2.08**	**0004**	**5**			**BELANJA DAERAH**	**58.544.350,00**	**58.412.300,00**	**(132.050,00)**	**99,77**	
2	**23**	**2-23.2-24.0-00.17**	**01**	**2.08**	**0004**	**5**	**1**		**BELANJA OPERASI**	**58.544.350,00**	**58.412.300,00**	**(132.050,00)**	**99,77**	
2	23	2-23.2-24.0-00.17	01	2.08	0004	5	1	02	Belanja Barang dan Jasa	58.544.350,00	58.412.300,00	(132.050,00)	99,77	
2	**23**	**2-23.2-24.0-00.17**	**01**	**2.09**					**Pemeliharaan Barang Milik Daerah Penunjang Urusan Pemerintahan Daerah**	**156.250.000,00**	**135.016.362,00**	**(21.233.638,00)**	**86,41**	
2	**23**	**2-23.2-24.0-00.17**	**01**	**2.09**	**0001**				**Penyediaan Jasa Pemeliharaan, Biaya Pemeliharaan, dan Pajak Kendaraan Perorangan Dinas atau Kendaraan Dinas Jabatan**	**135.500.000,00**	**115.011.362,00**	**(20.488.638,00)**	**84,88**	
2	**23**	**2-23.2-24.0-00.17**	**01**	**2.09**	**0001**	**5**			**BELANJA DAERAH**	**135.500.000,00**	**115.011.362,00**	**(20.488.638,00)**	**84,88**	
2	**23**	**2-23.2-24.0-00.17**	**01**	**2.09**	**0001**	**5**	**1**		**BELANJA OPERASI**	**135.500.000,00**	**115.011.362,00**	**(20.488.638,00)**	**84,88**	
2	23	2-23.2-24.0-00.17	01	2.09	0001	5	1	02	Belanja Barang dan Jasa	135.500.000,00	115.011.362,00	(20.488.638,00)	84,88	
2	**23**	**2-23.2-24.0-00.17**	**01**	**2.09**	**0006**				**Pemeliharaan Peralatan dan Mesin Lainnya**	**20.750.000,00**	**20.005.000,00**	**(745.000,00)**	**96,41**	
2	**23**	**2-23.2-24.0-00.17**	**01**	**2.09**	**0006**	**5**			**BELANJA DAERAH**	**20.750.000,00**	**20.005.000,00**	**(745.000,00)**	**96,41**	
2	**23**	**2-23.2-24.0-00.17**	**01**	**2.09**	**0006**	**5**	**1**		**BELANJA OPERASI**	**20.750.000,00**	**20.005.000,00**	**(745.000,00)**	**96,41**	
2	23	2-23.2-24.0-00.17	01	2.09	0006	5	1	02	Belanja Barang dan Jasa	20.750.000,00	20.005.000,00	(745.000,00)	96,41	
2	**23**	**2-23.2-24.0-00.17**	**02**						**PROGRAM PEMBINAAN PERPUSTAKAAN**	**1.323.008.030,00**	**1.144.323.300,00**	**(178.684.730,00)**	**86,49**	
2	**23**	**2-23.2-24.0-00.17**	**02**	**2.01**					**Pengelolaan Perpustakaan Tingkat Daerah Kabupaten/Kota**	**632.136.130,00**	**552.277.595,00**	**(79.858.535,00)**	**87,37**	
2	**23**	**2-23.2-24.0-00.17**	**02**	**2.01**	**0004**				**Pembinaan Perpustakaan pada Satuan Pendidikan Dasar di Seluruh Wilayah Kabupaten/Kota Sesuai dengan Standar Nasional Perpustakaan**	**85.896.700,00**	**84.113.882,00**	**(1.782.818,00)**	**97,92**	
2	**23**	**2-23.2-24.0-00.17**	**02**	**2.01**	**0004**	**5**			**BELANJA DAERAH**	**85.896.700,00**	**84.113.882,00**	**(1.782.818,00)**	**97,92**	
2	**23**	**2-23.2-24.0-00.17**	**02**	**2.01**	**0004**	**5**	**1**		**BELANJA OPERASI**	**85.896.700,00**	**84.113.882,00**	**(1.782.818,00)**	**97,92**	
2	23	2-23.2-24.0-00.17	02	2.01	0004	5	1	02	Belanja Barang dan Jasa	10.896.700,00	9.113.882,00	(1.782.818,00)	83,64	
2	23	2-23.2-24.0-00.17	02	2.01	0004	5	1	05	Belanja Hibah	75.000.000,00	75.000.000,00	0,00	100,00	
2	**23**	**2-23.2-24.0-00.17**	**02**	**2.01**	**0011**				**Pengembangan Perpustakaan di Tingkat Daerah Kabupaten/Kota**	**61.767.800,00**	**60.946.000,00**	**(821.800,00)**	**98,67**	
2	**23**	**2-23.2-24.0-00.17**	**02**	**2.01**	**0011**	**5**			**BELANJA DAERAH**	**61.767.800,00**	**60.946.000,00**	**(821.800,00)**	**98,67**	
2	**23**	**2-23.2-24.0-00.17**	**02**	**2.01**	**0011**	**5**	**1**		**BELANJA OPERASI**	**41.567.800,00**	**40.746.000,00**	**(821.800,00)**	**98,02**	
2	23	2-23.2-24.0-00.17	02	2.01	0011	5	1	02	Belanja Barang dan Jasa	41.567.800,00	40.746.000,00	(821.800,00)	98,02	
2	**23**	**2-23.2-24.0-00.17**	**02**	**2.01**	**0011**	**5**	**2**		**BELANJA MODAL**	**20.200.000,00**	**20.200.000,00**	**0,00**	**100,00**	
2	23	2-23.2-24.0-00.17	02	2.01	0011	5	2	02	Belanja Modal Peralatan dan Mesin	20.200.000,00	20.200.000,00	0,00	100,00	
2	**23**	**2-23.2-24.0-00.17**	**02**	**2.01**	**0017**				**Penyusunan Data dan Informasi Perpustakaan**	**22.500.000,00**	**10.611.620,00**	**(11.888.380,00)**	**47,16**	
2	**23**	**2-23.2-24.0-00.17**	**02**	**2.01**	**0017**	**5**			**BELANJA DAERAH**	**22.500.000,00**	**10.611.620,00**	**(11.888.380,00)**	**47,16**	
2	**23**	**2-23.2-24.0-00.17**	**02**	**2.01**	**0017**	**5**	**1**		**BELANJA OPERASI**	**22.500.000,00**	**10.611.620,00**	**(11.888.380,00)**	**47,16**	
2	23	2-23.2-24.0-00.17	02	2.01	0017	5	1	02	Belanja Barang dan Jasa	22.500.000,00	10.611.620,00	(11.888.380,00)	47,16	
2	**23**	**2-23.2-24.0-00.17**	**02**	**2.01**	**0018**				**Pengelolaan dan Pengembangan Bahan Perpustakaan**	**181.421.630,00**	**156.820.430,00**	**(24.601.200,00)**	**86,44**	
2	**23**	**2-23.2-24.0-00.17**	**02**	**2.01**	**0018**	**5**			**BELANJA DAERAH**	**181.421.630,00**	**156.820.430,00**	**(24.601.200,00)**	**86,44**	
2	**23**	**2-23.2-24.0-00.17**	**02**	**2.01**	**0018**	**5**	**1**		**BELANJA OPERASI**	**135.773.200,00**	**111.172.000,00**	**(24.601.200,00)**	**81,88**	
2	23	2-23.2-24.0-00.17	02	2.01	0018	5	1	02	Belanja Barang dan Jasa	135.773.200,00	111.172.000,00	(24.601.200,00)	81,88	
2	**23**	**2-23.2-24.0-00.17**	**02**	**2.01**	**0018**	**5**	**2**		**BELANJA MODAL**	**45.648.430,00**	**45.648.430,00**	**0,00**	**100,00**	

KODE REKENING									URAIAN	JUMLAH (Rp)		BERTAMBAH/ (BERKURANG)		DASAR HUKUM
										ANGGARAN	REALISASI	(Rp)	%	
1									2	3	4	5	6	7
2	23	2-23.2-24.0-00.17	02	2.01	0018	5	2	05	Belanja Modal Aset Tetap Lainnya	45.648.430,00	45.648.430,00	0,00	100,00	
2	**23**	**2-23.2-24.0-00.17**	**02**	**2.01**	**0019**				**Pengembangan Kekhasan Koleksi Perpustakaan Daerah Tingkat Kabupaten/Kota**	**280.550.000,00**	**239.785.663,00**	**(40.764.337,00)**	**85,47**	
2	**23**	**2-23.2-24.0-00.17**	**02**	**2.01**	**0019**	**5**			**BELANJA DAERAH**	**280.550.000,00**	**239.785.663,00**	**(40.764.337,00)**	**85,47**	
2	**23**	**2-23.2-24.0-00.17**	**02**	**2.01**	**0019**	**5**	**1**		**BELANJA OPERASI**	**280.550.000,00**	**239.785.663,00**	**(40.764.337,00)**	**85,47**	
2	23	2-23.2-24.0-00.17	02	2.01	0019	5	1	02	Belanja Barang dan Jasa	280.550.000,00	239.785.663,00	(40.764.337,00)	85,47	
2	**23**	**2-23.2-24.0-00.17**	**02**	**2.02**					**Pembudayaan Gemar Membaca Tingkat Daerah Kabupaten/Kota**	**690.871.900,00**	**592.045.705,00**	**(98.826.195,00)**	**85,70**	
2	**23**	**2-23.2-24.0-00.17**	**02**	**2.02**	**0007**				**Pengembangan Literasi Berbasis Inklusi Sosial**	**116.107.400,00**	**94.682.603,00**	**(21.424.797,00)**	**81,55**	
2	**23**	**2-23.2-24.0-00.17**	**02**	**2.02**	**0007**	**5**			**BELANJA DAERAH**	**116.107.400,00**	**94.682.603,00**	**(21.424.797,00)**	**81,55**	
2	**23**	**2-23.2-24.0-00.17**	**02**	**2.02**	**0007**	**5**	**1**		**BELANJA OPERASI**	**116.107.400,00**	**94.682.603,00**	**(21.424.797,00)**	**81,55**	
2	23	2-23.2-24.0-00.17	02	2.02	0007	5	1	02	Belanja Barang dan Jasa	116.107.400,00	94.682.603,00	(21.424.797,00)	81,55	
2	**23**	**2-23.2-24.0-00.17**	**02**	**2.02**	**0008**				**Pembangunan dan Pemeliharaan Sarana Perpustakaan di Tempat-Tempat Umum yang Menjadi Kewenangan Daerah Kabupaten/Kota**	**73.098.500,00**	**64.898.500,00**	**(8.200.000,00)**	**88,78**	
2	**23**	**2-23.2-24.0-00.17**	**02**	**2.02**	**0008**	**5**			**BELANJA DAERAH**	**73.098.500,00**	**64.898.500,00**	**(8.200.000,00)**	**88,78**	
2	**23**	**2-23.2-24.0-00.17**	**02**	**2.02**	**0008**	**5**	**1**		**BELANJA OPERASI**	**42.148.500,00**	**41.148.500,00**	**(1.000.000,00)**	**97,63**	
2	23	2-23.2-24.0-00.17	02	2.02	0008	5	1	02	Belanja Barang dan Jasa	42.148.500,00	41.148.500,00	(1.000.000,00)	97,63	
2	**23**	**2-23.2-24.0-00.17**	**02**	**2.02**	**0008**	**5**	**2**		**BELANJA MODAL**	**30.950.000,00**	**23.750.000,00**	**(7.200.000,00)**	**76,74**	
2	23	2-23.2-24.0-00.17	02	2.02	0008	5	2	02	Belanja Modal Peralatan dan Mesin	30.950.000,00	23.750.000,00	(7.200.000,00)	76,74	
2	**23**	**2-23.2-24.0-00.17**	**02**	**2.02**	**0009**				**Pemberian Penghargaan Gerakan Budaya Gemar Membaca**	**347.316.000,00**	**315.929.602,00**	**(31.386.398,00)**	**90,96**	
2	**23**	**2-23.2-24.0-00.17**	**02**	**2.02**	**0009**	**5**			**BELANJA DAERAH**	**347.316.000,00**	**315.929.602,00**	**(31.386.398,00)**	**90,96**	
2	**23**	**2-23.2-24.0-00.17**	**02**	**2.02**	**0009**	**5**	**1**		**BELANJA OPERASI**	**347.316.000,00**	**315.929.602,00**	**(31.386.398,00)**	**90,96**	
2	23	2-23.2-24.0-00.17	02	2.02	0009	5	1	02	Belanja Barang dan Jasa	347.316.000,00	315.929.602,00	(31.386.398,00)	90,96	
2	**23**	**2-23.2-24.0-00.17**	**02**	**2.02**	**0010**				**Sosialisasi Budaya Baca dan Literasi pada Satuan Pendidikan Dasar dan**	**154.350.000,00**	**116.535.000,00**	**(37.815.000,00)**	**75,50**	
2	**23**	**2-23.2-24.0-00.17**	**02**	**2.02**	**0010**	**5**			**BELANJA DAERAH**	**154.350.000,00**	**116.535.000,00**	**(37.815.000,00)**	**75,50**	
2	**23**	**2-23.2-24.0-00.17**	**02**	**2.02**	**0010**	**5**	**1**		**BELANJA OPERASI**	**154.350.000,00**	**116.535.000,00**	**(37.815.000,00)**	**75,50**	
2	23	2-23.2-24.0-00.17	02	2.02	0010	5	1	02	Belanja Barang dan Jasa	154.350.000,00	116.535.000,00	(37.815.000,00)	75,50	
2	**24**								**URUSAN PEMERINTAHAN BIDANG KEARSIPAN**	**1.970.584.465,00**	**1.901.744.355,00**	**(68.840.110,00)**	**96,51**	
2	**24**	**2-23.2-24.0-00.17**	**01**						**PROGRAM PENUNJANG URUSAN PEMERINTAHAN DAERAH KABUPATEN/KOTA**	**1.846.047.165,00**	**1.785.286.475,00**	**(60.760.690,00)**	**96,71**	
2	**24**	**2-23.2-24.0-00.17**	**01**	**2.01**					**Perencanaan, Penganggaran, dan Evaluasi Kinerja Perangkat Daerah**	**22.133.300,00**	**21.775.700,00**	**(357.600,00)**	**98,38**	
2	**24**	**2-23.2-24.0-00.17**	**01**	**2.01**	**0001**				**Penyusunan Dokumen Perencanaan Perangkat Daerah**	**13.457.600,00**	**13.100.000,00**	**(357.600,00)**	**97,34**	
2	**24**	**2-23.2-24.0-00.17**	**01**	**2.01**	**0001**	**5**			**BELANJA DAERAH**	**13.457.600,00**	**13.100.000,00**	**(357.600,00)**	**97,34**	
2	**24**	**2-23.2-24.0-00.17**	**01**	**2.01**	**0001**	**5**	**1**		**BELANJA OPERASI**	**13.457.600,00**	**13.100.000,00**	**(357.600,00)**	**97,34**	
2	24	2-23.2-24.0-00.17	01	2.01	0001	5	1	02	Belanja Barang dan Jasa	13.457.600,00	13.100.000,00	(357.600,00)	97,34	
2	**24**	**2-23.2-24.0-00.17**	**01**	**2.01**	**0002**				**Koordinasi dan Penyusunan Dokumen RKA-SKPD**	**1.500.000,00**	**1.500.000,00**	**0,00**	**100,00**	
2	**24**	**2-23.2-24.0-00.17**	**01**	**2.01**	**0002**	**5**			**BELANJA DAERAH**	**1.500.000,00**	**1.500.000,00**	**0,00**	**100,00**	
2	**24**	**2-23.2-24.0-00.17**	**01**	**2.01**	**0002**	**5**	**1**		**BELANJA OPERASI**	**1.500.000,00**	**1.500.000,00**	**0,00**	**100,00**	
2	24	2-23.2-24.0-00.17	01	2.01	0002	5	1	02	Belanja Barang dan Jasa	1.500.000,00	1.500.000,00	0,00	100,00	
2	**24**	**2-23.2-24.0-00.17**	**01**	**2.01**	**0003**				**Koordinasi dan Penyusunan Dokumen Perubahan RKA-SKPD**	**1.500.000,00**	**1.500.000,00**	**0,00**	**100,00**	
2	**24**	**2-23.2-24.0-00.17**	**01**	**2.01**	**0003**	**5**			**BELANJA DAERAH**	**1.500.000,00**	**1.500.000,00**	**0,00**	**100,00**	
2	**24**	**2-23.2-24.0-00.17**	**01**	**2.01**	**0003**	**5**	**1**		**BELANJA OPERASI**	**1.500.000,00**	**1.500.000,00**	**0,00**	**100,00**	
2	24	2-23.2-24.0-00.17	01	2.01	0003	5	1	02	Belanja Barang dan Jasa	1.500.000,00	1.500.000,00	0,00	100,00	
2	**24**	**2-23.2-24.0-00.17**	**01**	**2.01**	**0004**				**Koordinasi dan Penyusunan DPA-SKPD**	**1.500.000,00**	**1.500.000,00**	**0,00**	**100,00**	
2	**24**	**2-23.2-24.0-00.17**	**01**	**2.01**	**0004**	**5**			**BELANJA DAERAH**	**1.500.000,00**	**1.500.000,00**	**0,00**	**100,00**	
2	**24**	**2-23.2-24.0-00.17**	**01**	**2.01**	**0004**	**5**	**1**		**BELANJA OPERASI**	**1.500.000,00**	**1.500.000,00**	**0,00**	**100,00**	
2	24	2-23.2-24.0-00.17	01	2.01	0004	5	1	02	Belanja Barang dan Jasa	1.500.000,00	1.500.000,00	0,00	100,00	
2	**24**	**2-23.2-24.0-00.17**	**01**	**2.01**	**0005**				**Koordinasi dan Penyusunan Perubahan DPA- SKPD**	**1.500.000,00**	**1.500.000,00**	**0,00**	**100,00**	
2	**24**	**2-23.2-24.0-00.17**	**01**	**2.01**	**0005**	**5**			**BELANJA DAERAH**	**1.500.000,00**	**1.500.000,00**	**0,00**	**100,00**	
2	**24**	**2-23.2-24.0-00.17**	**01**	**2.01**	**0005**	**5**	**1**		**BELANJA OPERASI**	**1.500.000,00**	**1.500.000,00**	**0,00**	**100,00**	
2	24	2-23.2-24.0-00.17	01	2.01	0005	5	1	02	Belanja Barang dan Jasa	1.500.000,00	1.500.000,00	0,00	100,00	

KODE REKENING									URAIAN	JUMLAH (Rp)		BERTAMBAH/ (BERKURANG)		DASAR HUKUM
										ANGGARAN	REALISASI	(Rp)	%	
1									2	3	4	5	6	7
2	24	2-23.2-24.0-00.17	01	2.01	0006				Koordinasi dan Penyusunan Laporan Capaian Kinerja dan Ikhtisar Realisasi	1.500.000,00	1.500.000,00	0,00	100,00	
2	24	2-23.2-24.0-00.17	01	2.01	0006	5			BELANJA DAERAH	1.500.000,00	1.500.000,00	0,00	100,00	
2	24	2-23.2-24.0-00.17	01	2.01	0006	5	1		BELANJA OPERASI	1.500.000,00	1.500.000,00	0,00	100,00	
2	24	2-23.2-24.0-00.17	01	2.01	0006	5	1	02	Belanja Barang dan Jasa	1.500.000,00	1.500.000,00	0,00	100,00	
2	24	2-23.2-24.0-00.17	01	2.01	0007				Evaluasi Kinerja Perangkat Daerah	1.175.700,00	1.175.700,00	0,00	100,00	
2	24	2-23.2-24.0-00.17	01	2.01	0007	5			BELANJA DAERAH	1.175.700,00	1.175.700,00	0,00	100,00	
2	24	2-23.2-24.0-00.17	01	2.01	0007	5	1		BELANJA OPERASI	1.175.700,00	1.175.700,00	0,00	100,00	
2	24	2-23.2-24.0-00.17	01	2.01	0007	5	1	02	Belanja Barang dan Jasa	1.175.700,00	1.175.700,00	0,00	100,00	
2	24	2-23.2-24.0-00.17	01	2.02					Administrasi Keuangan Perangkat Daerah	1.823.913.865,00	1.763.510.775,00	(60.403.090,00)	96,69	
2	24	2-23.2-24.0-00.17	01	2.02	0001				Penyediaan Gaji dan Tunjangan ASN	1.821.396.065,00	1.760.992.975,00	(60.403.090,00)	96,68	
2	24	2-23.2-24.0-00.17	01	2.02	0001	5			BELANJA DAERAH	1.821.396.065,00	1.760.992.975,00	(60.403.090,00)	96,68	
2	24	2-23.2-24.0-00.17	01	2.02	0001	5	1		BELANJA OPERASI	1.821.396.065,00	1.760.992.975,00	(60.403.090,00)	96,68	
2	24	2-23.2-24.0-00.17	01	2.02	0001	5	1	01	Belanja Pegawai	1.821.396.065,00	1.760.992.975,00	(60.403.090,00)	96,68	
2	24	2-23.2-24.0-00.17	01	2.02	0005				Koordinasi dan Penyusunan Laporan Keuangan Akhir Tahun SKPD	518.000,00	518.000,00	0,00	100,00	
2	24	2-23.2-24.0-00.17	01	2.02	0005	5			BELANJA DAERAH	518.000,00	518.000,00	0,00	100,00	
2	24	2-23.2-24.0-00.17	01	2.02	0005	5	1		BELANJA OPERASI	518.000,00	518.000,00	0,00	100,00	
2	24	2-23.2-24.0-00.17	01	2.02	0005	5	1	02	Belanja Barang dan Jasa	518.000,00	518.000,00	0,00	100,00	
2	24	2-23.2-24.0-00.17	01	2.02	0007				Koordinasi dan Penyusunan Laporan Keuangan Bulanan/ Triwulanan/ Semesteran	1.999.800,00	1.999.800,00	0,00	100,00	
2	24	2-23.2-24.0-00.17	01	2.02	0007	5			BELANJA DAERAH	1.999.800,00	1.999.800,00	0,00	100,00	
2	24	2-23.2-24.0-00.17	01	2.02	0007	5	1		BELANJA OPERASI	1.999.800,00	1.999.800,00	0,00	100,00	
2	24	2-23.2-24.0-00.17	01	2.02	0007	5	1	02	Belanja Barang dan Jasa	1.999.800,00	1.999.800,00	0,00	100,00	
2	24	2-23.2-24.0-00.17	01	2.02	0008				Penyusunan Pelaporan dan Analisis Prognosis Realisasi Anggaran	0,00	0,00	0,00	0,00	
2	24	2-23.2-24.0-00.17	01	2.02	0008	5			BELANJA DAERAH	0,00	0,00	0,00	0,00	
2	24	2-23.2-24.0-00.17	01	2.02	0008	5	1		BELANJA OPERASI	0,00	0,00	0,00	0,00	
2	24	2-23.2-24.0-00.17	01	2.02	0008	5	1	02	Belanja Barang dan Jasa	0,00	0,00	0,00	0,00	
2	24	2-23.2-24.0-00.17	02						PROGRAM PENGELOLAAN ARSIP	109.037.000,00	102.367.080,00	(6.669.920,00)	93,88	
2	24	2-23.2-24.0-00.17	02	2.01					Pengelolaan Arsip Dinamis Daerah Kabupaten/Kota	40.741.500,00	36.478.727,00	(4.262.773,00)	89,54	
2	24	2-23.2-24.0-00.17	02	2.01	0003				Pengawasan Arsip Dinamis Kewenangan Kabupaten/Kota	40.741.500,00	36.478.727,00	(4.262.773,00)	89,54	
2	24	2-23.2-24.0-00.17	02	2.01	0003	5			BELANJA DAERAH	40.741.500,00	36.478.727,00	(4.262.773,00)	89,54	
2	24	2-23.2-24.0-00.17	02	2.01	0003	5	1		BELANJA OPERASI	25.741.500,00	21.478.727,00	(4.262.773,00)	83,44	
2	24	2-23.2-24.0-00.17	02	2.01	0003	5	1	02	Belanja Barang dan Jasa	25.741.500,00	21.478.727,00	(4.262.773,00)	83,44	
2	24	2-23.2-24.0-00.17	02	2.01	0003	5	2		BELANJA MODAL	15.000.000,00	15.000.000,00	0,00	100,00	
2	24	2-23.2-24.0-00.17	02	2.01	0003	5	2	02	Belanja Modal Peralatan dan Mesin	15.000.000,00	15.000.000,00	0,00	100,00	
2	24	2-23.2-24.0-00.17	02	2.03					Pengelolaan Simpul Jaringan Informasi Kearsipan Nasional Tingkat	68.295.500,00	65.888.353,00	(2.407.147,00)	96,48	
2	24	2-23.2-24.0-00.17	02	2.03	0001				Penyediaan Informasi, Akses dan Layanan Kearsipan Tingkat Daerah Kabupaten/Kota Melalui JIKN	32.347.000,00	30.970.000,00	(1.377.000,00)	95,74	
2	24	2-23.2-24.0-00.17	02	2.03	0001	5			BELANJA DAERAH	32.347.000,00	30.970.000,00	(1.377.000,00)	95,74	
2	24	2-23.2-24.0-00.17	02	2.03	0001	5	1		BELANJA OPERASI	32.347.000,00	30.970.000,00	(1.377.000,00)	95,74	
2	24	2-23.2-24.0-00.17	02	2.03	0001	5	1	02	Belanja Barang dan Jasa	32.347.000,00	30.970.000,00	(1.377.000,00)	95,74	
2	24	2-23.2-24.0-00.17	02	2.03	0002				Pemberdayaan Kapasitas Unit Kearsipan dan Lembaga Kearsipan Daerah	35.948.500,00	34.918.353,00	(1.030.147,00)	97,13	
2	24	2-23.2-24.0-00.17	02	2.03	0002	5			BELANJA DAERAH	35.948.500,00	34.918.353,00	(1.030.147,00)	97,13	
2	24	2-23.2-24.0-00.17	02	2.03	0002	5	1		BELANJA OPERASI	35.948.500,00	34.918.353,00	(1.030.147,00)	97,13	
2	24	2-23.2-24.0-00.17	02	2.03	0002	5	1	02	Belanja Barang dan Jasa	35.948.500,00	34.918.353,00	(1.030.147,00)	97,13	
2	24	2-23.2-24.0-00.17	03						PROGRAM PERLINDUNGAN DAN PENYELAMATAN ARSIP	15.500.300,00	14.090.800,00	(1.409.500,00)	90,91	
2	24	2-23.2-24.0-00.17	03	2.01					Pemusnahan Arsip Dilingkungan Pemerintah Daerah Kabupaten/Kota yang Memiliki Retensi di Bawah 10 (Sepuluh) Tahun	15.500.300,00	14.090.800,00	(1.409.500,00)	90,91	
2	24	2-23.2-24.0-00.17	03	2.01	0004				Penilaian, Penetapan dan Pelaksanaan Pemusnahan Arsip yang Memiliki Retensi di Bawah 10 (Sepuluh) Tahun	15.500.300,00	14.090.800,00	(1.409.500,00)	90,91	

KODE REKENING									URAIAN	JUMLAH (Rp)		BERTAMBAH/ (BERKURANG)		DASAR HUKUM
										ANGGARAN	REALISASI	(Rp)	%	
1									2	3	4	5	6	7
2	**24**	**2-23.2-24.0-00.17**	**03**	**2.01**	**0004**	**5**			**BELANJA DAERAH**	**15.500.300,00**	**14.090.800,00**	**(1.409.500,00)**	**90,91**	
2	**24**	**2-23.2-24.0-00.17**	**03**	**2.01**	**0004**	**5**	**1**		**BELANJA OPERASI**	**9.900.300,00**	**8.490.800,00**	**(1.409.500,00)**	**85,76**	
2	24	2-23.2-24.0-00.17	03	2.01	0004	5	1	02	Belanja Barang dan Jasa	9.900.300,00	8.490.800,00	(1.409.500,00)	85,76	
2	**24**	**2-23.2-24.0-00.17**	**03**	**2.01**	**0004**	**5**	**2**		**BELANJA MODAL**	**5.600.000,00**	**5.600.000,00**	**0,00**	**100,00**	
2	24	2-23.2-24.0-00.17	03	2.01	0004	5	2	02	Belanja Modal Peralatan dan Mesin	5.600.000,00	5.600.000,00	0,00	100,00	
									JUMLAH PENDAPATAN	**0,00**	**0,00**	**0,00**	**0,00**	
									JUMLAH BELANJA	**3.728.517.045,00**	**3.445.189.858,00**	**(283.327.187,00)**	**92,40**	
									Total Surplus/(Defisit)	**(3.728.517.045,00)**	**(3.445.189.858,00)**	**283.327.187,00**	**92,40**	

Urusan Pemerintahan : URUSAN PEMERINTAHAN BIDANG KELAUTAN DAN PERIKANAN
Organisasi : DINAS PERIKANAN

KODE REKENING									URAIAN	JUMLAH (Rp)		BERTAMBAH/ (BERKURANG)		DASAR HUKUM
										ANGGARAN	REALISASI	(Rp)	%	
1									2	3	4	5	6	7
3	**25**	**3-25.0-00.0-00.18**	**00**	**0.00**	**0000**	**4**			**PENDAPATAN DAERAH**	**72.000.000,00**	**71.690.000,00**	**(310.000,00)**	**99,57**	Perda No. 1 Tahun 2024 tentang Pajak Daerah dan Retribusi Daerah dan Perbup No 37 Tahun 2025 Penjabaran Perubahan APBD TA 2025
3	**25**	**3-25.0-00.0-00.18**	**00**	**0.00**	**0000**	**4**	**1**		**PENDAPATAN ASLI DAERAH (PAD)**	**72.000.000,00**	**71.690.000,00**	**(310.000,00)**	**99,57**	
3	25	3-25.0-00.0-00.18	00	0.00	0000	4	1	02	Retribusi Daerah	72.000.000,00	71.690.000,00	(310.000,00)	99,57	
									Jumlah Pendapatan	**72.000.000,00**	**71.690.000,00**	**(310.000,00)**	**99,57**	
									BELANJA DAERAH	**4.287.616.641,00**	**4.129.933.120,00**	**(157.683.521,00)**	**96,32**	
3									**URUSAN PEMERINTAHAN PILIHAN**	**4.287.616.641,00**	**4.129.933.120,00**	**(157.683.521,00)**	**96,32**	
3	**25**	**3-25.0-00.0-00.18**							**URUSAN PEMERINTAHAN BIDANG KELAUTAN DAN PERIKANAN**	**4.287.616.641,00**	**4.129.933.120,00**	**(157.683.521,00)**	**96,32**	
3	**25**	**3-25.0-00.0-00.18**	**01**						**PROGRAM PENUNJANG URUSAN PEMERINTAHAN DAERAH KABUPATEN/KOTA**	**3.538.713.441,00**	**3.397.136.540,00**	**(141.576.901,00)**	**96,00**	
3	**25**	**3-25.0-00.0-00.18**	**01**	**2.01**					**Perencanaan, Penganggaran, dan Evaluasi Kinerja Perangkat Daerah**	**60.612.000,00**	**60.608.000,00**	**(4.000,00)**	**99,99**	
3	**25**	**3-25.0-00.0-00.18**	**01**	**2.01**	**0001**				**Penyusunan Dokumen Perencanaan Perangkat Daerah**	**29.246.000,00**	**29.242.000,00**	**(4.000,00)**	**99,99**	
3	**25**	**3-25.0-00.0-00.18**	**01**	**2.01**	**0001**	**5**			**BELANJA DAERAH**	**29.246.000,00**	**29.242.000,00**	**(4.000,00)**	**99,99**	
3	**25**	**3-25.0-00.0-00.18**	**01**	**2.01**	**0001**	**5**	**1**		**BELANJA OPERASI**	**29.246.000,00**	**29.242.000,00**	**(4.000,00)**	**99,99**	
3	25	3-25.0-00.0-00.18	01	2.01	0001	5	1	02	Belanja Barang dan Jasa	29.246.000,00	29.242.000,00	(4.000,00)	99,99	
3	**25**	**3-25.0-00.0-00.18**	**01**	**2.01**	**0002**				**Koordinasi dan Penyusunan Dokumen RKA-SKPD**	**4.926.000,00**	**4.926.000,00**	**0,00**	**100,00**	
3	**25**	**3-25.0-00.0-00.18**	**01**	**2.01**	**0002**	**5**			**BELANJA DAERAH**	**4.926.000,00**	**4.926.000,00**	**0,00**	**100,00**	
3	**25**	**3-25.0-00.0-00.18**	**01**	**2.01**	**0002**	**5**	**1**		**BELANJA OPERASI**	**4.926.000,00**	**4.926.000,00**	**0,00**	**100,00**	
3	25	3-25.0-00.0-00.18	01	2.01	0002	5	1	02	Belanja Barang dan Jasa	4.926.000,00	4.926.000,00	0,00	100,00	
3	**25**	**3-25.0-00.0-00.18**	**01**	**2.01**	**0003**				**Koordinasi dan Penyusunan Dokumen Perubahan RKA-SKPD**	**4.385.000,00**	**4.385.000,00**	**0,00**	**100,00**	
3	**25**	**3-25.0-00.0-00.18**	**01**	**2.01**	**0003**	**5**			**BELANJA DAERAH**	**4.385.000,00**	**4.385.000,00**	**0,00**	**100,00**	
3	**25**	**3-25.0-00.0-00.18**	**01**	**2.01**	**0003**	**5**	**1**		**BELANJA OPERASI**	**4.385.000,00**	**4.385.000,00**	**0,00**	**100,00**	
3	25	3-25.0-00.0-00.18	01	2.01	0003	5	1	02	Belanja Barang dan Jasa	4.385.000,00	4.385.000,00	0,00	100,00	
3	**25**	**3-25.0-00.0-00.18**	**01**	**2.01**	**0004**				**Koordinasi dan Penyusunan DPA-SKPD**	**4.395.000,00**	**4.395.000,00**	**0,00**	**100,00**	
3	**25**	**3-25.0-00.0-00.18**	**01**	**2.01**	**0004**	**5**			**BELANJA DAERAH**	**4.395.000,00**	**4.395.000,00**	**0,00**	**100,00**	
3	**25**	**3-25.0-00.0-00.18**	**01**	**2.01**	**0004**	**5**	**1**		**BELANJA OPERASI**	**4.395.000,00**	**4.395.000,00**	**0,00**	**100,00**	
3	25	3-25.0-00.0-00.18	01	2.01	0004	5	1	02	Belanja Barang dan Jasa	4.395.000,00	4.395.000,00	0,00	100,00	
3	**25**	**3-25.0-00.0-00.18**	**01**	**2.01**	**0005**				**Koordinasi dan Penyusunan Perubahan DPA- SKPD**	**4.380.000,00**	**4.380.000,00**	**0,00**	**100,00**	
3	**25**	**3-25.0-00.0-00.18**	**01**	**2.01**	**0005**	**5**			**BELANJA DAERAH**	**4.380.000,00**	**4.380.000,00**	**0,00**	**100,00**	
3	**25**	**3-25.0-00.0-00.18**	**01**	**2.01**	**0005**	**5**	**1**		**BELANJA OPERASI**	**4.380.000,00**	**4.380.000,00**	**0,00**	**100,00**	
3	25	3-25.0-00.0-00.18	01	2.01	0005	5	1	02	Belanja Barang dan Jasa	4.380.000,00	4.380.000,00	0,00	100,00	
3	**25**	**3-25.0-00.0-00.18**	**01**	**2.01**	**0006**				**Koordinasi dan Penyusunan Laporan Capaian Kinerja dan Ikhtisar Realisasi**	**4.390.000,00**	**4.390.000,00**	**0,00**	**100,00**	
3	**25**	**3-25.0-00.0-00.18**	**01**	**2.01**	**0006**	**5**			**BELANJA DAERAH**	**4.390.000,00**	**4.390.000,00**	**0,00**	**100,00**	
3	**25**	**3-25.0-00.0-00.18**	**01**	**2.01**	**0006**	**5**	**1**		**BELANJA OPERASI**	**4.390.000,00**	**4.390.000,00**	**0,00**	**100,00**	
3	25	3-25.0-00.0-00.18	01	2.01	0006	5	1	02	Belanja Barang dan Jasa	4.390.000,00	4.390.000,00	0,00	100,00	
3	**25**	**3-25.0-00.0-00.18**	**01**	**2.01**	**0007**				**Evaluasi Kinerja Perangkat Daerah**	**8.890.000,00**	**8.890.000,00**	**0,00**	**100,00**	
3	**25**	**3-25.0-00.0-00.18**	**01**	**2.01**	**0007**	**5**			**BELANJA DAERAH**	**8.890.000,00**	**8.890.000,00**	**0,00**	**100,00**	
3	**25**	**3-25.0-00.0-00.18**	**01**	**2.01**	**0007**	**5**	**1**		**BELANJA OPERASI**	**8.890.000,00**	**8.890.000,00**	**0,00**	**100,00**	
3	25	3-25.0-00.0-00.18	01	2.01	0007	5	1	02	Belanja Barang dan Jasa	8.890.000,00	8.890.000,00	0,00	100,00	
3	**25**	**3-25.0-00.0-00.18**	**01**	**2.02**					**Administrasi Keuangan Perangkat Daerah**	**3.014.237.941,00**	**2.889.185.703,00**	**(125.052.238,00)**	**95,85**	
3	**25**	**3-25.0-00.0-00.18**	**01**	**2.02**	**0001**				**Penyediaan Gaji dan Tunjangan ASN**	**3.002.230.541,00**	**2.877.178.303,00**	**(125.052.238,00)**	**95,83**	
3	**25**	**3-25.0-00.0-00.18**	**01**	**2.02**	**0001**	**5**			**BELANJA DAERAH**	**3.002.230.541,00**	**2.877.178.303,00**	**(125.052.238,00)**	**95,83**	
3	**25**	**3-25.0-00.0-00.18**	**01**	**2.02**	**0001**	**5**	**1**		**BELANJA OPERASI**	**3.002.230.541,00**	**2.877.178.303,00**	**(125.052.238,00)**	**95,83**	
3	25	3-25.0-00.0-00.18	01	2.02	0001	5	1	01	Belanja Pegawai	3.002.230.541,00	2.877.178.303,00	(125.052.238,00)	95,83	
3	**25**	**3-25.0-00.0-00.18**	**01**	**2.02**	**0005**				**Koordinasi dan Penyusunan Laporan Keuangan Akhir Tahun SKPD**	**4.360.000,00**	**4.360.000,00**	**0,00**	**100,00**	
3	**25**	**3-25.0-00.0-00.18**	**01**	**2.02**	**0005**	**5**			**BELANJA DAERAH**	**4.360.000,00**	**4.360.000,00**	**0,00**	**100,00**	
3	**25**	**3-25.0-00.0-00.18**	**01**	**2.02**	**0005**	**5**	**1**		**BELANJA OPERASI**	**4.360.000,00**	**4.360.000,00**	**0,00**	**100,00**	

KODE REKENING									URAIAN	JUMLAH (Rp)		BERTAMBAH/ (BERKURANG)		DASAR HUKUM
										ANGGARAN	REALISASI	(Rp)	%	
1									2	3	4	5	6	7
3	25	3-25.0-00.0-00.18	01	2.02	0005	5	1	02	Belanja Barang dan Jasa	4.360.000,00	4.360.000,00	0,00	100,00	
3	**25**	**3-25.0-00.0-00.18**	**01**	**2.02**	**0007**				**Koordinasi dan Penyusunan Laporan Keuangan Bulanan/ Triwulanan/ Semesteran**	**4.395.000,00**	**4.395.000,00**	**0,00**	**100,00**	
3	**25**	**3-25.0-00.0-00.18**	**01**	**2.02**	**0007**	**5**			**BELANJA DAERAH**	**4.395.000,00**	**4.395.000,00**	**0,00**	**100,00**	
3	**25**	**3-25.0-00.0-00.18**	**01**	**2.02**	**0007**	**5**	**1**		**BELANJA OPERASI**	**4.395.000,00**	**4.395.000,00**	**0,00**	**100,00**	
3	25	3-25.0-00.0-00.18	01	2.02	0007	5	1	02	Belanja Barang dan Jasa	4.395.000,00	4.395.000,00	0,00	100,00	
3	**25**	**3-25.0-00.0-00.18**	**01**	**2.02**	**0008**				**Penyusunan Pelaporan dan Analisis Prognosis Realisasi Anggaran**	**3.252.400,00**	**3.252.400,00**	**0,00**	**100,00**	
3	**25**	**3-25.0-00.0-00.18**	**01**	**2.02**	**0008**	**5**			**BELANJA DAERAH**	**3.252.400,00**	**3.252.400,00**	**0,00**	**100,00**	
3	**25**	**3-25.0-00.0-00.18**	**01**	**2.02**	**0008**	**5**	**1**		**BELANJA OPERASI**	**3.252.400,00**	**3.252.400,00**	**0,00**	**100,00**	
3	25	3-25.0-00.0-00.18	01	2.02	0008	5	1	02	Belanja Barang dan Jasa	3.252.400,00	3.252.400,00	0,00	100,00	
3	**25**	**3-25.0-00.0-00.18**	**01**	**2.03**					**Administrasi Barang Milik Daerah pada Perangkat Daerah**	**8.340.000,00**	**8.340.000,00**	**0,00**	**100,00**	
3	**25**	**3-25.0-00.0-00.18**	**01**	**2.03**	**0001**				**Penyusunan Perencanaan Kebutuhan Barang Milik Daerah SKPD**	**8.340.000,00**	**8.340.000,00**	**0,00**	**100,00**	
3	**25**	**3-25.0-00.0-00.18**	**01**	**2.03**	**0001**	**5**			**BELANJA DAERAH**	**8.340.000,00**	**8.340.000,00**	**0,00**	**100,00**	
3	**25**	**3-25.0-00.0-00.18**	**01**	**2.03**	**0001**	**5**	**1**		**BELANJA OPERASI**	**8.340.000,00**	**8.340.000,00**	**0,00**	**100,00**	
3	25	3-25.0-00.0-00.18	01	2.03	0001	5	1	02	Belanja Barang dan Jasa	8.340.000,00	8.340.000,00	0,00	100,00	
3	**25**	**3-25.0-00.0-00.18**	**01**	**2.05**					**Administrasi Kepegawaian Perangkat Daerah**	**19.875.000,00**	**19.655.000,00**	**(220.000,00)**	**98,89**	
3	**25**	**3-25.0-00.0-00.18**	**01**	**2.05**	**0005**				**Monitoring, Evaluasi, dan Penilaian Kinerja Pegawai**	**19.875.000,00**	**19.655.000,00**	**(220.000,00)**	**98,89**	
3	**25**	**3-25.0-00.0-00.18**	**01**	**2.05**	**0005**	**5**			**BELANJA DAERAH**	**19.875.000,00**	**19.655.000,00**	**(220.000,00)**	**98,89**	
3	**25**	**3-25.0-00.0-00.18**	**01**	**2.05**	**0005**	**5**	**1**		**BELANJA OPERASI**	**19.875.000,00**	**19.655.000,00**	**(220.000,00)**	**98,89**	
3	25	3-25.0-00.0-00.18	01	2.05	0005	5	1	02	Belanja Barang dan Jasa	19.875.000,00	19.655.000,00	(220.000,00)	98,89	
3	**25**	**3-25.0-00.0-00.18**	**01**	**2.05**	**0009**				**Pendidikan dan Pelatihan Pegawai Berdasarkan Tugas dan Fungsi**	**0,00**	**0,00**	**0,00**	**0,00**	
3	**25**	**3-25.0-00.0-00.18**	**01**	**2.05**	**0009**	**5**			**BELANJA DAERAH**	**0,00**	**0,00**	**0,00**	**0,00**	
3	**25**	**3-25.0-00.0-00.18**	**01**	**2.05**	**0009**	**5**	**1**		**BELANJA OPERASI**	**0,00**	**0,00**	**0,00**	**0,00**	
3	25	3-25.0-00.0-00.18	01	2.05	0009	5	1	02	Belanja Barang dan Jasa	0,00	0,00	0,00	0,00	
3	**25**	**3-25.0-00.0-00.18**	**01**	**2.06**					**Administrasi Umum Perangkat Daerah**	**70.075.600,00**	**70.075.600,00**	**0,00**	**100,00**	
3	**25**	**3-25.0-00.0-00.18**	**01**	**2.06**	**0001**				**Penyediaan Komponen Instalasi Listrik/Penerangan Bangunan Kantor**	**4.245.000,00**	**4.245.000,00**	**0,00**	**100,00**	
3	**25**	**3-25.0-00.0-00.18**	**01**	**2.06**	**0001**	**5**			**BELANJA DAERAH**	**4.245.000,00**	**4.245.000,00**	**0,00**	**100,00**	
3	**25**	**3-25.0-00.0-00.18**	**01**	**2.06**	**0001**	**5**	**1**		**BELANJA OPERASI**	**4.245.000,00**	**4.245.000,00**	**0,00**	**100,00**	
3	25	3-25.0-00.0-00.18	01	2.06	0001	5	1	02	Belanja Barang dan Jasa	4.245.000,00	4.245.000,00	0,00	100,00	
3	**25**	**3-25.0-00.0-00.18**	**01**	**2.06**	**0005**				**Penyediaan Barang Cetakan dan Penggandaan**	**24.616.600,00**	**24.616.600,00**	**0,00**	**100,00**	
3	**25**	**3-25.0-00.0-00.18**	**01**	**2.06**	**0005**	**5**			**BELANJA DAERAH**	**24.616.600,00**	**24.616.600,00**	**0,00**	**100,00**	
3	**25**	**3-25.0-00.0-00.18**	**01**	**2.06**	**0005**	**5**	**1**		**BELANJA OPERASI**	**24.616.600,00**	**24.616.600,00**	**0,00**	**100,00**	
3	25	3-25.0-00.0-00.18	01	2.06	0005	5	1	02	Belanja Barang dan Jasa	24.616.600,00	24.616.600,00	0,00	100,00	
3	**25**	**3-25.0-00.0-00.18**	**01**	**2.06**	**0006**				**Penyediaan Bahan Bacaan dan Peraturan Perundang-undangan**	**6.480.000,00**	**6.480.000,00**	**0,00**	**100,00**	
3	**25**	**3-25.0-00.0-00.18**	**01**	**2.06**	**0006**	**5**			**BELANJA DAERAH**	**6.480.000,00**	**6.480.000,00**	**0,00**	**100,00**	
3	**25**	**3-25.0-00.0-00.18**	**01**	**2.06**	**0006**	**5**	**1**		**BELANJA OPERASI**	**6.480.000,00**	**6.480.000,00**	**0,00**	**100,00**	
3	25	3-25.0-00.0-00.18	01	2.06	0006	5	1	02	Belanja Barang dan Jasa	6.480.000,00	6.480.000,00	0,00	100,00	
3	**25**	**3-25.0-00.0-00.18**	**01**	**2.06**	**0008**				**Fasilitasi Kunjungan Tamu**	**8.491.000,00**	**8.491.000,00**	**0,00**	**100,00**	
3	**25**	**3-25.0-00.0-00.18**	**01**	**2.06**	**0008**	**5**			**BELANJA DAERAH**	**8.491.000,00**	**8.491.000,00**	**0,00**	**100,00**	
3	**25**	**3-25.0-00.0-00.18**	**01**	**2.06**	**0008**	**5**	**1**		**BELANJA OPERASI**	**8.491.000,00**	**8.491.000,00**	**0,00**	**100,00**	
3	25	3-25.0-00.0-00.18	01	2.06	0008	5	1	02	Belanja Barang dan Jasa	8.491.000,00	8.491.000,00	0,00	100,00	
3	**25**	**3-25.0-00.0-00.18**	**01**	**2.06**	**0009**				**Penyelenggaraan Rapat Koordinasi dan Konsultasi SKPD**	**26.243.000,00**	**26.243.000,00**	**0,00**	**100,00**	
3	**25**	**3-25.0-00.0-00.18**	**01**	**2.06**	**0009**	**5**			**BELANJA DAERAH**	**26.243.000,00**	**26.243.000,00**	**0,00**	**100,00**	
3	**25**	**3-25.0-00.0-00.18**	**01**	**2.06**	**0009**	**5**	**1**		**BELANJA OPERASI**	**26.243.000,00**	**26.243.000,00**	**0,00**	**100,00**	
3	25	3-25.0-00.0-00.18	01	2.06	0009	5	1	02	Belanja Barang dan Jasa	26.243.000,00	26.243.000,00	0,00	100,00	
3	**25**	**3-25.0-00.0-00.18**	**01**	**2.07**					**Pengadaan Barang Milik Daerah Penunjang Urusan Pemerintah Daerah**	**0,00**	**0,00**	**0,00**	**0,00**	
3	**25**	**3-25.0-00.0-00.18**	**01**	**2.07**	**0006**				**Pengadaan Peralatan dan Mesin Lainnya**	**0,00**	**0,00**	**0,00**	**0,00**	
3	**25**	**3-25.0-00.0-00.18**	**01**	**2.07**	**0006**	**5**			**BELANJA DAERAH**	**0,00**	**0,00**	**0,00**	**0,00**	

KODE REKENING									URAIAN	JUMLAH (Rp)		BERTAMBAH/ (BERKURANG)		DASAR HUKUM
										ANGGARAN	REALISASI	(Rp)	%	
1									2	3	4	5	6	7
3	**25**	**3-25.0-00.0-00.18**	**01**	**2.07**	**0006**	**5**	**2**		**BELANJA MODAL**	**0,00**	**0,00**	**0,00**	**0,00**	
3	25	3-25.0-00.0-00.18	01	2.07	0006	5	2	02	Belanja Modal Peralatan dan Mesin	0,00	0,00	0,00	0,00	
3	**25**	**3-25.0-00.0-00.18**	**01**	**2.08**					**Penyediaan Jasa Penunjang Urusan Pemerintahan Daerah**	**146.621.900,00**	**134.600.586,00**	**(12.021.314,00)**	**91,80**	
3	**25**	**3-25.0-00.0-00.18**	**01**	**2.08**	**0001**				**Penyediaan Jasa Surat Menyurat**	**2.400.000,00**	**2.400.000,00**	**0,00**	**100,00**	
3	**25**	**3-25.0-00.0-00.18**	**01**	**2.08**	**0001**	**5**			**BELANJA DAERAH**	**2.400.000,00**	**2.400.000,00**	**0,00**	**100,00**	
3	**25**	**3-25.0-00.0-00.18**	**01**	**2.08**	**0001**	**5**	**1**		**BELANJA OPERASI**	**2.400.000,00**	**2.400.000,00**	**0,00**	**100,00**	
3	25	3-25.0-00.0-00.18	01	2.08	0001	5	1	02	Belanja Barang dan Jasa	2.400.000,00	2.400.000,00	0,00	100,00	
3	**25**	**3-25.0-00.0-00.18**	**01**	**2.08**	**0002**				**Penyediaan Jasa Komunikasi, Sumber Daya Air dan Listrik**	**35.000.000,00**	**23.203.686,00**	**(11.796.314,00)**	**66,30**	
3	**25**	**3-25.0-00.0-00.18**	**01**	**2.08**	**0002**	**5**			**BELANJA DAERAH**	**35.000.000,00**	**23.203.686,00**	**(11.796.314,00)**	**66,30**	
3	**25**	**3-25.0-00.0-00.18**	**01**	**2.08**	**0002**	**5**	**1**		**BELANJA OPERASI**	**35.000.000,00**	**23.203.686,00**	**(11.796.314,00)**	**66,30**	
3	25	3-25.0-00.0-00.18	01	2.08	0002	5	1	02	Belanja Barang dan Jasa	35.000.000,00	23.203.686,00	(11.796.314,00)	66,30	
3	**25**	**3-25.0-00.0-00.18**	**01**	**2.08**	**0004**				**Penyediaan Jasa Pelayanan Umum Kantor**	**109.221.900,00**	**108.996.900,00**	**(225.000,00)**	**99,79**	
3	**25**	**3-25.0-00.0-00.18**	**01**	**2.08**	**0004**	**5**			**BELANJA DAERAH**	**109.221.900,00**	**108.996.900,00**	**(225.000,00)**	**99,79**	
3	**25**	**3-25.0-00.0-00.18**	**01**	**2.08**	**0004**	**5**	**1**		**BELANJA OPERASI**	**109.221.900,00**	**108.996.900,00**	**(225.000,00)**	**99,79**	
3	25	3-25.0-00.0-00.18	01	2.08	0004	5	1	02	Belanja Barang dan Jasa	109.221.900,00	108.996.900,00	(225.000,00)	99,79	
3	**25**	**3-25.0-00.0-00.18**	**01**	**2.09**					**Pemeliharaan Barang Milik Daerah Penunjang Urusan Pemerintahan Daerah**	**218.951.000,00**	**214.671.651,00**	**(4.279.349,00)**	**98,05**	
3	**25**	**3-25.0-00.0-00.18**	**01**	**2.09**	**0002**				**Penyediaan Jasa Pemeliharaan, Biaya Pemeliharaan, Pajak dan Perizinan Kendaraan Dinas Operasional atau Lapangan**	**153.800.000,00**	**151.355.342,00**	**(2.444.658,00)**	**98,41**	
3	**25**	**3-25.0-00.0-00.18**	**01**	**2.09**	**0002**	**5**			**BELANJA DAERAH**	**153.800.000,00**	**151.355.342,00**	**(2.444.658,00)**	**98,41**	
3	**25**	**3-25.0-00.0-00.18**	**01**	**2.09**	**0002**	**5**	**1**		**BELANJA OPERASI**	**153.800.000,00**	**151.355.342,00**	**(2.444.658,00)**	**98,41**	
3	25	3-25.0-00.0-00.18	01	2.09	0002	5	1	02	Belanja Barang dan Jasa	153.800.000,00	151.355.342,00	(2.444.658,00)	98,41	
3	**25**	**3-25.0-00.0-00.18**	**01**	**2.09**	**0006**				**Pemeliharaan Peralatan dan Mesin Lainnya**	**5.151.000,00**	**3.389.000,00**	**(1.762.000,00)**	**65,79**	
3	**25**	**3-25.0-00.0-00.18**	**01**	**2.09**	**0006**	**5**			**BELANJA DAERAH**	**5.151.000,00**	**3.389.000,00**	**(1.762.000,00)**	**65,79**	
3	**25**	**3-25.0-00.0-00.18**	**01**	**2.09**	**0006**	**5**	**1**		**BELANJA OPERASI**	**5.151.000,00**	**3.389.000,00**	**(1.762.000,00)**	**65,79**	
3	25	3-25.0-00.0-00.18	01	2.09	0006	5	1	02	Belanja Barang dan Jasa	5.151.000,00	3.389.000,00	(1.762.000,00)	65,79	
3	**25**	**3-25.0-00.0-00.18**	**01**	**2.09**	**0009**				**Pemeliharaan/Rehabilitasi Gedung Kantor dan Bangunan Lainnya**	**60.000.000,00**	**59.927.309,00**	**(72.691,00)**	**99,88**	
3	**25**	**3-25.0-00.0-00.18**	**01**	**2.09**	**0009**	**5**			**BELANJA DAERAH**	**60.000.000,00**	**59.927.309,00**	**(72.691,00)**	**99,88**	
3	**25**	**3-25.0-00.0-00.18**	**01**	**2.09**	**0009**	**5**	**2**		**BELANJA MODAL**	**60.000.000,00**	**59.927.309,00**	**(72.691,00)**	**99,88**	
3	25	3-25.0-00.0-00.18	01	2.09	0009	5	2	03	Belanja Modal Gedung dan Bangunan	60.000.000,00	59.927.309,00	(72.691,00)	99,88	
3	**25**	**3-25.0-00.0-00.18**	**03**						**PROGRAM PENGELOLAAN PERIKANAN TANGKAP**	**201.911.000,00**	**201.826.000,00**	**(85.000,00)**	**99,96**	
3	**25**	**3-25.0-00.0-00.18**	**03**	**2.01**					**Pengelolaan Penangkapan Ikan di Wilayah Sungai, Danau, Waduk, Rawa, dan Genangan Air Lainnya yang Dapat Diusahakan dalam 1 (Satu) Daerah Kabupaten/**	**105.510.000,00**	**105.425.000,00**	**(85.000,00)**	**99,92**	
3	**25**	**3-25.0-00.0-00.18**	**03**	**2.01**	**0001**				**Penyediaan Data dan Informasi Sumber Daya Ikan**	**18.675.000,00**	**18.675.000,00**	**0,00**	**100,00**	
3	**25**	**3-25.0-00.0-00.18**	**03**	**2.01**	**0001**	**5**			**BELANJA DAERAH**	**18.675.000,00**	**18.675.000,00**	**0,00**	**100,00**	
3	**25**	**3-25.0-00.0-00.18**	**03**	**2.01**	**0001**	**5**	**1**		**BELANJA OPERASI**	**18.675.000,00**	**18.675.000,00**	**0,00**	**100,00**	
3	25	3-25.0-00.0-00.18	03	2.01	0001	5	1	02	Belanja Barang dan Jasa	18.675.000,00	18.675.000,00	0,00	100,00	
3	**25**	**3-25.0-00.0-00.18**	**03**	**2.01**	**0002**				**Penyediaan Prasarana Usaha Perikanan Tangkap**	**29.310.000,00**	**29.225.000,00**	**(85.000,00)**	**99,71**	
3	**25**	**3-25.0-00.0-00.18**	**03**	**2.01**	**0002**	**5**			**BELANJA DAERAH**	**29.310.000,00**	**29.225.000,00**	**(85.000,00)**	**99,71**	
3	**25**	**3-25.0-00.0-00.18**	**03**	**2.01**	**0002**	**5**	**1**		**BELANJA OPERASI**	**29.310.000,00**	**29.225.000,00**	**(85.000,00)**	**99,71**	
3	25	3-25.0-00.0-00.18	03	2.01	0002	5	1	02	Belanja Barang dan Jasa	29.310.000,00	29.225.000,00	(85.000,00)	99,71	
3	**25**	**3-25.0-00.0-00.18**	**03**	**2.01**	**0004**				**Penyediaan Sarana Usaha Perikanan Tangkap**	**57.525.000,00**	**57.525.000,00**	**0,00**	**100,00**	
3	**25**	**3-25.0-00.0-00.18**	**03**	**2.01**	**0004**	**5**			**BELANJA DAERAH**	**57.525.000,00**	**57.525.000,00**	**0,00**	**100,00**	
3	**25**	**3-25.0-00.0-00.18**	**03**	**2.01**	**0004**	**5**	**1**		**BELANJA OPERASI**	**57.525.000,00**	**57.525.000,00**	**0,00**	**100,00**	
3	25	3-25.0-00.0-00.18	03	2.01	0004	5	1	02	Belanja Barang dan Jasa	57.525.000,00	57.525.000,00	0,00	100,00	
3	**25**	**3-25.0-00.0-00.18**	**03**	**2.02**					**Pemberdayaan Nelayan Kecil dalam Daerah Kabupaten/Kota**	**96.401.000,00**	**96.401.000,00**	**0,00**	**100,00**	
3	**25**	**3-25.0-00.0-00.18**	**03**	**2.02**	**0001**				**Pengembangan Kapasitas Nelayan Kecil**	**40.898.000,00**	**40.898.000,00**	**0,00**	**100,00**	
3	**25**	**3-25.0-00.0-00.18**	**03**	**2.02**	**0001**	**5**			**BELANJA DAERAH**	**40.898.000,00**	**40.898.000,00**	**0,00**	**100,00**	
3	**25**	**3-25.0-00.0-00.18**	**03**	**2.02**	**0001**	**5**	**1**		**BELANJA OPERASI**	**40.898.000,00**	**40.898.000,00**	**0,00**	**100,00**	

KODE REKENING									URAIAN	JUMLAH (Rp)		BERTAMBAH/ (BERKURANG)		DASAR HUKUM
										ANGGARAN	REALISASI	(Rp)	%	
1									2	3	4	5	6	7
3	25	3-25.0-00.0-00.18	03	2.02	0001	5	1	02	Belanja Barang dan Jasa	40.898.000,00	40.898.000,00	0,00	100,00	
3	**25**	**3-25.0-00.0-00.18**	**03**	**2.02**	**0002**				**Pelaksanaan Fasilitasi Pembentukan dan Pengembangan Kelembagaan Nelayan**	**55.503.000,00**	**55.503.000,00**	**0,00**	**100,00**	
3	**25**	**3-25.0-00.0-00.18**	**03**	**2.02**	**0002**	**5**			**BELANJA DAERAH**	**55.503.000,00**	**55.503.000,00**	**0,00**	**100,00**	
3	**25**	**3-25.0-00.0-00.18**	**03**	**2.02**	**0002**	**5**	**1**		**BELANJA OPERASI**	**55.503.000,00**	**55.503.000,00**	**0,00**	**100,00**	
3	25	3-25.0-00.0-00.18	03	2.02	0002	5	1	02	Belanja Barang dan Jasa	55.503.000,00	55.503.000,00	0,00	100,00	
3	**25**	**3-25.0-00.0-00.18**	**04**						**PROGRAM PENGELOLAAN PERIKANAN BUDIDAYA**	**359.346.100,00**	**358.406.980,00**	**(939.120,00)**	**99,74**	
3	**25**	**3-25.0-00.0-00.18**	**04**	**2.01**					**Penerbitan Izin Usaha Perikanan di Bidang Pembudidayaan Ikan yang Usahanya dalam 1 (Satu) Daerah Kabupaten/Kota**	**8.600.000,00**	**8.600.000,00**	**0,00**	**100,00**	
3	**25**	**3-25.0-00.0-00.18**	**04**	**2.01**	**0002**				**Pelayanan Penerbitan Izin Usaha Perikanan Bidang Pembudidayaan Ikan yang Usahanya, Lokasi, dan/atau Manfaat atau Dampak Negatifnya dalam 1 (Satu)**	**8.600.000,00**	**8.600.000,00**	**0,00**	**100,00**	
3	**25**	**3-25.0-00.0-00.18**	**04**	**2.01**	**0002**	**5**			**BELANJA DAERAH**	**8.600.000,00**	**8.600.000,00**	**0,00**	**100,00**	
3	**25**	**3-25.0-00.0-00.18**	**04**	**2.01**	**0002**	**5**	**1**		**BELANJA OPERASI**	**8.600.000,00**	**8.600.000,00**	**0,00**	**100,00**	
3	25	3-25.0-00.0-00.18	04	2.01	0002	5	1	02	Belanja Barang dan Jasa	8.600.000,00	8.600.000,00	0,00	100,00	
3	**25**	**3-25.0-00.0-00.18**	**04**	**2.02**					**Pemberdayaan Pembudi Daya Ikan Kecil**	**106.235.000,00**	**106.235.000,00**	**0,00**	**100,00**	
3	**25**	**3-25.0-00.0-00.18**	**04**	**2.02**	**0001**				**Pengembangan Kapasitas Pembudi Daya Ikan Kecil**	**30.900.000,00**	**30.900.000,00**	**0,00**	**100,00**	
3	**25**	**3-25.0-00.0-00.18**	**04**	**2.02**	**0001**	**5**			**BELANJA DAERAH**	**30.900.000,00**	**30.900.000,00**	**0,00**	**100,00**	
3	**25**	**3-25.0-00.0-00.18**	**04**	**2.02**	**0001**	**5**	**1**		**BELANJA OPERASI**	**30.900.000,00**	**30.900.000,00**	**0,00**	**100,00**	
3	25	3-25.0-00.0-00.18	04	2.02	0001	5	1	02	Belanja Barang dan Jasa	30.900.000,00	30.900.000,00	0,00	100,00	
3	**25**	**3-25.0-00.0-00.18**	**04**	**2.02**	**0002**				**Pelaksanaan Fasilitasi Pembentukan dan Pengembangan Kelembagaan Pembudi Daya Ikan Kecil**	**29.100.000,00**	**29.100.000,00**	**0,00**	**100,00**	
3	**25**	**3-25.0-00.0-00.18**	**04**	**2.02**	**0002**	**5**			**BELANJA DAERAH**	**29.100.000,00**	**29.100.000,00**	**0,00**	**100,00**	
3	**25**	**3-25.0-00.0-00.18**	**04**	**2.02**	**0002**	**5**	**1**		**BELANJA OPERASI**	**29.100.000,00**	**29.100.000,00**	**0,00**	**100,00**	
3	25	3-25.0-00.0-00.18	04	2.02	0002	5	1	02	Belanja Barang dan Jasa	29.100.000,00	29.100.000,00	0,00	100,00	
3	**25**	**3-25.0-00.0-00.18**	**04**	**2.02**	**0003**				**Pelaksanaan Fasilitasi Bantuan Pendanaan, Bantuan Pembiayaan, Kemitraan**	**28.100.000,00**	**28.100.000,00**	**0,00**	**100,00**	
3	**25**	**3-25.0-00.0-00.18**	**04**	**2.02**	**0003**	**5**			**BELANJA DAERAH**	**28.100.000,00**	**28.100.000,00**	**0,00**	**100,00**	
3	**25**	**3-25.0-00.0-00.18**	**04**	**2.02**	**0003**	**5**	**1**		**BELANJA OPERASI**	**28.100.000,00**	**28.100.000,00**	**0,00**	**100,00**	
3	25	3-25.0-00.0-00.18	04	2.02	0003	5	1	02	Belanja Barang dan Jasa	28.100.000,00	28.100.000,00	0,00	100,00	
3	**25**	**3-25.0-00.0-00.18**	**04**	**2.02**	**0004**				**Pemberian Pendampingan, Kemudahanan Akses Ilmu Pengetahuan, Teknologi dan Informasi, serta Penyelenggaraan Pendidikan dan Pelatihan**	**18.135.000,00**	**18.135.000,00**	**0,00**	**100,00**	
3	**25**	**3-25.0-00.0-00.18**	**04**	**2.02**	**0004**	**5**			**BELANJA DAERAH**	**18.135.000,00**	**18.135.000,00**	**0,00**	**100,00**	
3	**25**	**3-25.0-00.0-00.18**	**04**	**2.02**	**0004**	**5**	**1**		**BELANJA OPERASI**	**18.135.000,00**	**18.135.000,00**	**0,00**	**100,00**	
3	25	3-25.0-00.0-00.18	04	2.02	0004	5	1	02	Belanja Barang dan Jasa	18.135.000,00	18.135.000,00	0,00	100,00	
3	**25**	**3-25.0-00.0-00.18**	**04**	**2.03**					**Penerbitan Tanda Daftar bagi Pembudi Daya Ikan Kecil (TDPIK) dalam 1 (Satu) Daerah Kabupaten/Kota**	**6.345.000,00**	**6.345.000,00**	**0,00**	**100,00**	
3	**25**	**3-25.0-00.0-00.18**	**04**	**2.03**	**0002**				**Pelayanan Penerbitan Tanda Daftar bagi Pembudi Dayaan Ikan Kecil (TDPIK) dalam 1 (Satu) Daerah Kabupaten/Kota**	**6.345.000,00**	**6.345.000,00**	**0,00**	**100,00**	
3	**25**	**3-25.0-00.0-00.18**	**04**	**2.03**	**0002**	**5**			**BELANJA DAERAH**	**6.345.000,00**	**6.345.000,00**	**0,00**	**100,00**	
3	**25**	**3-25.0-00.0-00.18**	**04**	**2.03**	**0002**	**5**	**1**		**BELANJA OPERASI**	**6.345.000,00**	**6.345.000,00**	**0,00**	**100,00**	
3	25	3-25.0-00.0-00.18	04	2.03	0002	5	1	02	Belanja Barang dan Jasa	6.345.000,00	6.345.000,00	0,00	100,00	
3	**25**	**3-25.0-00.0-00.18**	**04**	**2.04**					**Pengelolaan Pembudidayaan Ikan**	**238.166.100,00**	**237.226.980,00**	**(939.120,00)**	**99,61**	
3	**25**	**3-25.0-00.0-00.18**	**04**	**2.04**	**0001**				**Penyediaan Data dan Informasi Pembudidayaan Ikan dalam 1 (Satu) Daerah Kabupaten/Kota**	**8.300.000,00**	**8.300.000,00**	**0,00**	**100,00**	
3	**25**	**3-25.0-00.0-00.18**	**04**	**2.04**	**0001**	**5**			**BELANJA DAERAH**	**8.300.000,00**	**8.300.000,00**	**0,00**	**100,00**	
3	**25**	**3-25.0-00.0-00.18**	**04**	**2.04**	**0001**	**5**	**1**		**BELANJA OPERASI**	**8.300.000,00**	**8.300.000,00**	**0,00**	**100,00**	
3	25	3-25.0-00.0-00.18	04	2.04	0001	5	1	02	Belanja Barang dan Jasa	8.300.000,00	8.300.000,00	0,00	100,00	
3	**25**	**3-25.0-00.0-00.18**	**04**	**2.04**	**0002**				**Penyediaan Prasarana Pembudidayaan Ikan dalam 1 (Satu) Daerah**	**16.230.000,00**	**15.792.100,00**	**(437.900,00)**	**97,30**	
3	**25**	**3-25.0-00.0-00.18**	**04**	**2.04**	**0002**	**5**			**BELANJA DAERAH**	**16.230.000,00**	**15.792.100,00**	**(437.900,00)**	**97,30**	
3	**25**	**3-25.0-00.0-00.18**	**04**	**2.04**	**0002**	**5**	**1**		**BELANJA OPERASI**	**8.330.000,00**	**8.330.000,00**	**0,00**	**100,00**	
3	25	3-25.0-00.0-00.18	04	2.04	0002	5	1	02	Belanja Barang dan Jasa	8.330.000,00	8.330.000,00	0,00	100,00	

KODE REKENING									URAIAN	JUMLAH (Rp)		BERTAMBAH/ (BERKURANG)		DASAR HUKUM
										ANGGARAN	REALISASI	(Rp)	%	
1									2	3	4	5	6	7
3	**25**	**3-25.0-00.0-00.18**	**04**	**2.04**	**0002**	**5**	**2**		**BELANJA MODAL**	**7.900.000,00**	**7.462.100,00**	**(437.900,00)**	**94,46**	
3	25	3-25.0-00.0-00.18	04	2.04	0002	5	2	02	Belanja Modal Peralatan dan Mesin	7.900.000,00	7.462.100,00	(437.900,00)	94,46	
3	**25**	**3-25.0-00.0-00.18**	**04**	**2.04**	**0004**				**Pengelolaan Kesehatan Ikan dan Lingkungan Budidaya dalam 1 (Satu) Daerah Kabupaten/Kota**	**21.561.300,00**	**21.060.080,00**	**(501.220,00)**	**97,68**	
3	**25**	**3-25.0-00.0-00.18**	**04**	**2.04**	**0004**	**5**			**BELANJA DAERAH**	**21.561.300,00**	**21.060.080,00**	**(501.220,00)**	**97,68**	
3	**25**	**3-25.0-00.0-00.18**	**04**	**2.04**	**0004**	**5**	**1**		**BELANJA OPERASI**	**15.590.000,00**	**15.590.000,00**	**0,00**	**100,00**	
3	25	3-25.0-00.0-00.18	04	2.04	0004	5	1	02	Belanja Barang dan Jasa	15.590.000,00	15.590.000,00	0,00	100,00	
3	**25**	**3-25.0-00.0-00.18**	**04**	**2.04**	**0004**	**5**	**2**		**BELANJA MODAL**	**5.971.300,00**	**5.470.080,00**	**(501.220,00)**	**91,61**	
3	25	3-25.0-00.0-00.18	04	2.04	0004	5	2	02	Belanja Modal Peralatan dan Mesin	5.971.300,00	5.470.080,00	(501.220,00)	91,61	
3	**25**	**3-25.0-00.0-00.18**	**04**	**2.04**	**0009**				**Penjaminan Ketersediaan Sarana Pembudidayaan Ikan dalam 1 (Satu) Daerah Kabupaten/Kota**	**181.100.000,00**	**181.100.000,00**	**0,00**	**100,00**	
3	**25**	**3-25.0-00.0-00.18**	**04**	**2.04**	**0009**	**5**			**BELANJA DAERAH**	**181.100.000,00**	**181.100.000,00**	**0,00**	**100,00**	
3	**25**	**3-25.0-00.0-00.18**	**04**	**2.04**	**0009**	**5**	**1**		**BELANJA OPERASI**	**133.100.000,00**	**133.100.000,00**	**0,00**	**100,00**	
3	25	3-25.0-00.0-00.18	04	2.04	0009	5	1	02	Belanja Barang dan Jasa	133.100.000,00	133.100.000,00	0,00	100,00	
3	**25**	**3-25.0-00.0-00.18**	**04**	**2.04**	**0009**	**5**	**2**		**BELANJA MODAL**	**48.000.000,00**	**48.000.000,00**	**0,00**	**100,00**	
3	25	3-25.0-00.0-00.18	04	2.04	0009	5	2	05	Belanja Modal Aset Tetap Lainnya	48.000.000,00	48.000.000,00	0,00	100,00	
3	**25**	**3-25.0-00.0-00.18**	**04**	**2.04**	**0010**				**Pembinaan dan Pemantauan Pembudidayaan Ikan di Darat**	**10.974.800,00**	**10.974.800,00**	**0,00**	**100,00**	
3	**25**	**3-25.0-00.0-00.18**	**04**	**2.04**	**0010**	**5**			**BELANJA DAERAH**	**10.974.800,00**	**10.974.800,00**	**0,00**	**100,00**	
3	**25**	**3-25.0-00.0-00.18**	**04**	**2.04**	**0010**	**5**	**1**		**BELANJA OPERASI**	**10.974.800,00**	**10.974.800,00**	**0,00**	**100,00**	
3	25	3-25.0-00.0-00.18	04	2.04	0010	5	1	02	Belanja Barang dan Jasa	10.974.800,00	10.974.800,00	0,00	100,00	
3	**25**	**3-25.0-00.0-00.18**	**05**						**PROGRAM PENGAWASAN SUMBER DAYA KELAUTAN DAN PERIKANAN**	**74.613.600,00**	**74.513.600,00**	**(100.000,00)**	**99,87**	
3	**25**	**3-25.0-00.0-00.18**	**05**	**2.01**					**Pengawasan Sumber Daya Perikanan di Wilayah Sungai, Danau, Waduk, Rawa, dan Genangan Air Lainnya yang Dapat Diusahakan Dalam Kabupaten/Kota**	**74.613.600,00**	**74.513.600,00**	**(100.000,00)**	**99,87**	
3	**25**	**3-25.0-00.0-00.18**	**05**	**2.01**	**0004**				**Pengawasan usaha pembudidayaan ikan sesuai kewenangan kabupaten/kota**	**14.438.600,00**	**14.438.600,00**	**0,00**	**100,00**	
3	**25**	**3-25.0-00.0-00.18**	**05**	**2.01**	**0004**	**5**			**BELANJA DAERAH**	**14.438.600,00**	**14.438.600,00**	**0,00**	**100,00**	
3	**25**	**3-25.0-00.0-00.18**	**05**	**2.01**	**0004**	**5**	**1**		**BELANJA OPERASI**	**14.438.600,00**	**14.438.600,00**	**0,00**	**100,00**	
3	25	3-25.0-00.0-00.18	05	2.01	0004	5	1	02	Belanja Barang dan Jasa	14.438.600,00	14.438.600,00	0,00	100,00	
3	**25**	**3-25.0-00.0-00.18**	**05**	**2.01**	**0007**				**Pengawasan usaha penangkapan ikan dan/atau usaha pengangkutan ikan sesuai kewenangan kabupaten/kota**	**60.175.000,00**	**60.075.000,00**	**(100.000,00)**	**99,83**	
3	**25**	**3-25.0-00.0-00.18**	**05**	**2.01**	**0007**	**5**			**BELANJA DAERAH**	**60.175.000,00**	**60.075.000,00**	**(100.000,00)**	**99,83**	
3	**25**	**3-25.0-00.0-00.18**	**05**	**2.01**	**0007**	**5**	**1**		**BELANJA OPERASI**	**60.175.000,00**	**60.075.000,00**	**(100.000,00)**	**99,83**	
3	25	3-25.0-00.0-00.18	05	2.01	0007	5	1	02	Belanja Barang dan Jasa	60.175.000,00	60.075.000,00	(100.000,00)	99,83	
3	**25**	**3-25.0-00.0-00.18**	**06**						**PROGRAM PENGOLAHAN DAN PEMASARAN HASIL PERIKANAN**	**113.032.500,00**	**98.050.000,00**	**(14.982.500,00)**	**86,74**	
3	**25**	**3-25.0-00.0-00.18**	**06**	**2.01**					**Penerbitan Tanda Daftar Usaha Pengolahan Hasil Perikanan bagi Usaha Skala Mikro dan Kecil**	**11.398.000,00**	**11.398.000,00**	**0,00**	**100,00**	
3	**25**	**3-25.0-00.0-00.18**	**06**	**2.01**	**0005**				**Penyediaan Data dan Informasi Usaha Pemasaran dan Pengolahan Hasil Perikanan dalam 1 (Satu) Daerah Kabupaten/Kota berdasarkan skala usaha dan risiko**	**11.398.000,00**	**11.398.000,00**	**0,00**	**100,00**	
3	**25**	**3-25.0-00.0-00.18**	**06**	**2.01**	**0005**	**5**			**BELANJA DAERAH**	**11.398.000,00**	**11.398.000,00**	**0,00**	**100,00**	
3	**25**	**3-25.0-00.0-00.18**	**06**	**2.01**	**0005**	**5**	**1**		**BELANJA OPERASI**	**11.398.000,00**	**11.398.000,00**	**0,00**	**100,00**	
3	25	3-25.0-00.0-00.18	06	2.01	0005	5	1	02	Belanja Barang dan Jasa	11.398.000,00	11.398.000,00	0,00	100,00	
3	**25**	**3-25.0-00.0-00.18**	**06**	**2.02**					**Pembinaan Mutu dan Keamanan Hasil Perikanan bagi Usaha Pengolahan dan Pemasaran Skala Mikro dan Kecil**	**67.911.500,00**	**52.929.000,00**	**(14.982.500,00)**	**77,94**	
3	**25**	**3-25.0-00.0-00.18**	**06**	**2.02**	**0002**				**Pembinaan terhadap Penerapan Persyaratan Perizinan Berusaha Pada Usaha Pengolahan dan Pemasaran Hasil Perikanan sesuai Skala Usaha dan Risiko**	**67.911.500,00**	**52.929.000,00**	**(14.982.500,00)**	**77,94**	
3	**25**	**3-25.0-00.0-00.18**	**06**	**2.02**	**0002**	**5**			**BELANJA DAERAH**	**67.911.500,00**	**52.929.000,00**	**(14.982.500,00)**	**77,94**	
3	**25**	**3-25.0-00.0-00.18**	**06**	**2.02**	**0002**	**5**	**1**		**BELANJA OPERASI**	**63.411.500,00**	**48.429.000,00**	**(14.982.500,00)**	**76,37**	
3	25	3-25.0-00.0-00.18	06	2.02	0002	5	1	02	Belanja Barang dan Jasa	63.411.500,00	48.429.000,00	(14.982.500,00)	76,37	
3	**25**	**3-25.0-00.0-00.18**	**06**	**2.02**	**0002**	**5**	**2**		**BELANJA MODAL**	**4.500.000,00**	**4.500.000,00**	**0,00**	**100,00**	

KODE REKENING									URAIAN	JUMLAH (Rp)		BERTAMBAH/ (BERKURANG)		DASAR HUKUM
										ANGGARAN	REALISASI	(Rp)	%	
1									2	3	4	5	6	7
3	25	3-25.0-00.0-00.18	06	2.02	0002	5	2	05	Belanja Modal Aset Tetap Lainnya	4.500.000,00	4.500.000,00	0,00	100,00	
3	**25**	**3-25.0-00.0-00.18**	**06**	**2.03**					**Penyediaan dan Penyaluran Bahan Baku Industri Pengolahan Ikan dalam 1 (Satu) Daerah Kabupaten/ Kota**	**33.723.000,00**	**33.723.000,00**	**0,00**	**100,00**	
3	**25**	**3-25.0-00.0-00.18**	**06**	**2.03**	**0002**				**Pemberian Fasilitas bagi Pelaku Usaha Perikanan Skala Mikro dan Kecil dalam 1 (Satu) Daerah Kabupaten/Kota**	**33.723.000,00**	**33.723.000,00**	**0,00**	**100,00**	
3	**25**	**3-25.0-00.0-00.18**	**06**	**2.03**	**0002**	**5**			**BELANJA DAERAH**	**33.723.000,00**	**33.723.000,00**	**0,00**	**100,00**	
3	**25**	**3-25.0-00.0-00.18**	**06**	**2.03**	**0002**	**5**	**1**		**BELANJA OPERASI**	**33.723.000,00**	**33.723.000,00**	**0,00**	**100,00**	
3	25	3-25.0-00.0-00.18	06	2.03	0002	5	1	02	Belanja Barang dan Jasa	33.723.000,00	33.723.000,00	0,00	100,00	
									JUMLAH PENDAPATAN	**72.000.000,00**	**71.690.000,00**	**(310.000,00)**	**99,57**	
									JUMLAH BELANJA	**4.287.616.641,00**	**4.129.933.120,00**	**(157.683.521,00)**	**96,32**	
									TOTAL SURPLUS/(DEFISIT)	**(4.215.616.641,00)**	**(4.058.243.120,00)**	**157.373.521,00**	**96,27**	

Urusan Pemerintahan : URUSAN PEMERINTAHAN BIDANG PERTANIAN
Organisasi : DINAS TANAMAN PANGAN DAN HORTIKULTURA

KODE REKENING									URAIAN	JUMLAH (Rp)		BERTAMBAH/ (BERKURANG)		DASAR HUKUM
										ANGGARAN	REALISASI	(Rp)	%	
1									2	3	4	5	6	7
									PENDAPATAN DAERAH	**0,00**	**0,00**	**0,00**	**0,00**	Perbup No 37 Tahun 2025 Penjabaran Perubahan APBD TA 2025
									JUMLAH PENDAPATAN	**0,00**	**0,00**	**0,00**	**0,00**	
									BELANJA DAERAH	**12.498.796.442,00**	**12.104.596.509,00**	**(394.199.933,00)**	**96,85**	
3									**URUSAN PEMERINTAHAN PILIHAN**	**12.498.796.442,00**	**12.104.596.509,00**	**(394.199.933,00)**	**96,85**	
3	**27**	**3-27.0-00.0-00.19**							**URUSAN PEMERINTAHAN BIDANG PERTANIAN**	**12.498.796.442,00**	**12.104.596.509,00**	**(394.199.933,00)**	**96,85**	
3	**27**	**3-27.0-00.0-00.19**	**01**						**PROGRAM PENUNJANG URUSAN PEMERINTAHAN DAERAH KABUPATEN/KOTA**	**8.701.737.942,00**	**8.343.847.065,00**	**(357.890.877,00)**	**95,89**	
3	**27**	**3-27.0-00.0-00.19**	**01**	**2.01**					**Perencanaan, Penganggaran, dan Evaluasi Kinerja Perangkat Daerah**	**68.376.000,00**	**67.831.000,00**	**(545.000,00)**	**99,20**	
3	**27**	**3-27.0-00.0-00.19**	**01**	**2.01**	**0001**				**Penyusunan Dokumen Perencanaan Perangkat Daerah**	**18.227.000,00**	**17.682.000,00**	**(545.000,00)**	**97,01**	
3	**27**	**3-27.0-00.0-00.19**	**01**	**2.01**	**0001**	**5**			**BELANJA DAERAH**	**18.227.000,00**	**17.682.000,00**	**(545.000,00)**	**97,01**	
3	**27**	**3-27.0-00.0-00.19**	**01**	**2.01**	**0001**	**5**	**1**		**BELANJA OPERASI**	**18.227.000,00**	**17.682.000,00**	**(545.000,00)**	**97,01**	
3	27	3-27.0-00.0-00.19	01	2.01	0001	5	1	02	Belanja Barang dan Jasa	18.227.000,00	17.682.000,00	(545.000,00)	97,01	
3	**27**	**3-27.0-00.0-00.19**	**01**	**2.01**	**0002**				**Koordinasi dan Penyusunan Dokumen RKA-SKPD**	**1.474.000,00**	**1.474.000,00**	**0,00**	**100,00**	
3	**27**	**3-27.0-00.0-00.19**	**01**	**2.01**	**0002**	**5**			**BELANJA DAERAH**	**1.474.000,00**	**1.474.000,00**	**0,00**	**100,00**	
3	**27**	**3-27.0-00.0-00.19**	**01**	**2.01**	**0002**	**5**	**1**		**BELANJA OPERASI**	**1.474.000,00**	**1.474.000,00**	**0,00**	**100,00**	
3	27	3-27.0-00.0-00.19	01	2.01	0002	5	1	02	Belanja Barang dan Jasa	1.474.000,00	1.474.000,00	0,00	100,00	
3	**27**	**3-27.0-00.0-00.19**	**01**	**2.01**	**0003**				**Koordinasi dan Penyusunan Dokumen Perubahan RKA-SKPD**	**1.430.000,00**	**1.430.000,00**	**0,00**	**100,00**	
3	**27**	**3-27.0-00.0-00.19**	**01**	**2.01**	**0003**	**5**			**BELANJA DAERAH**	**1.430.000,00**	**1.430.000,00**	**0,00**	**100,00**	
3	**27**	**3-27.0-00.0-00.19**	**01**	**2.01**	**0003**	**5**	**1**		**BELANJA OPERASI**	**1.430.000,00**	**1.430.000,00**	**0,00**	**100,00**	
3	27	3-27.0-00.0-00.19	01	2.01	0003	5	1	02	Belanja Barang dan Jasa	1.430.000,00	1.430.000,00	0,00	100,00	
3	**27**	**3-27.0-00.0-00.19**	**01**	**2.01**	**0004**				**Koordinasi dan Penyusunan DPA-SKPD**	**2.195.000,00**	**2.195.000,00**	**0,00**	**100,00**	
3	**27**	**3-27.0-00.0-00.19**	**01**	**2.01**	**0004**	**5**			**BELANJA DAERAH**	**2.195.000,00**	**2.195.000,00**	**0,00**	**100,00**	
3	**27**	**3-27.0-00.0-00.19**	**01**	**2.01**	**0004**	**5**	**1**		**BELANJA OPERASI**	**2.195.000,00**	**2.195.000,00**	**0,00**	**100,00**	
3	27	3-27.0-00.0-00.19	01	2.01	0004	5	1	02	Belanja Barang dan Jasa	2.195.000,00	2.195.000,00	0,00	100,00	
3	**27**	**3-27.0-00.0-00.19**	**01**	**2.01**	**0005**				**Koordinasi dan Penyusunan Perubahan DPA- SKPD**	**1.375.000,00**	**1.375.000,00**	**0,00**	**100,00**	
3	**27**	**3-27.0-00.0-00.19**	**01**	**2.01**	**0005**	**5**			**BELANJA DAERAH**	**1.375.000,00**	**1.375.000,00**	**0,00**	**100,00**	
3	**27**	**3-27.0-00.0-00.19**	**01**	**2.01**	**0005**	**5**	**1**		**BELANJA OPERASI**	**1.375.000,00**	**1.375.000,00**	**0,00**	**100,00**	
3	27	3-27.0-00.0-00.19	01	2.01	0005	5	1	02	Belanja Barang dan Jasa	1.375.000,00	1.375.000,00	0,00	100,00	
3	**27**	**3-27.0-00.0-00.19**	**01**	**2.01**	**0006**				**Koordinasi dan Penyusunan Laporan Capaian Kinerja dan Ikhtisar Realisasi**	**43.675.000,00**	**43.675.000,00**	**0,00**	**100,00**	
3	**27**	**3-27.0-00.0-00.19**	**01**	**2.01**	**0006**	**5**			**BELANJA DAERAH**	**43.675.000,00**	**43.675.000,00**	**0,00**	**100,00**	
3	**27**	**3-27.0-00.0-00.19**	**01**	**2.01**	**0006**	**5**	**1**		**BELANJA OPERASI**	**43.675.000,00**	**43.675.000,00**	**0,00**	**100,00**	
3	27	3-27.0-00.0-00.19	01	2.01	0006	5	1	02	Belanja Barang dan Jasa	43.675.000,00	43.675.000,00	0,00	100,00	
3	**27**	**3-27.0-00.0-00.19**	**01**	**2.02**					**Administrasi Keuangan Perangkat Daerah**	**8.049.620.942,00**	**7.735.826.122,00**	**(313.794.820,00)**	**96,10**	
3	**27**	**3-27.0-00.0-00.19**	**01**	**2.02**	**0001**				**Penyediaan Gaji dan Tunjangan ASN**	**8.046.511.942,00**	**7.732.717.122,00**	**(313.794.820,00)**	**96,10**	
3	**27**	**3-27.0-00.0-00.19**	**01**	**2.02**	**0001**	**5**			**BELANJA DAERAH**	**8.046.511.942,00**	**7.732.717.122,00**	**(313.794.820,00)**	**96,10**	
3	**27**	**3-27.0-00.0-00.19**	**01**	**2.02**	**0001**	**5**	**1**		**BELANJA OPERASI**	**8.046.511.942,00**	**7.732.717.122,00**	**(313.794.820,00)**	**96,10**	
3	27	3-27.0-00.0-00.19	01	2.02	0001	5	1	01	Belanja Pegawai	8.046.511.942,00	7.732.717.122,00	(313.794.820,00)	96,10	
3	**27**	**3-27.0-00.0-00.19**	**01**	**2.02**	**0005**				**Koordinasi dan Penyusunan Laporan Keuangan Akhir Tahun SKPD**	**1.170.000,00**	**1.170.000,00**	**0,00**	**100,00**	
3	**27**	**3-27.0-00.0-00.19**	**01**	**2.02**	**0005**	**5**			**BELANJA DAERAH**	**1.170.000,00**	**1.170.000,00**	**0,00**	**100,00**	
3	**27**	**3-27.0-00.0-00.19**	**01**	**2.02**	**0005**	**5**	**1**		**BELANJA OPERASI**	**1.170.000,00**	**1.170.000,00**	**0,00**	**100,00**	
3	27	3-27.0-00.0-00.19	01	2.02	0005	5	1	02	Belanja Barang dan Jasa	1.170.000,00	1.170.000,00	0,00	100,00	
3	**27**	**3-27.0-00.0-00.19**	**01**	**2.02**	**0007**				**Koordinasi dan Penyusunan Laporan Keuangan Bulanan/ Triwulanan/ Semesteran**	**1.135.000,00**	**1.135.000,00**	**0,00**	**100,00**	
3	**27**	**3-27.0-00.0-00.19**	**01**	**2.02**	**0007**	**5**			**BELANJA DAERAH**	**1.135.000,00**	**1.135.000,00**	**0,00**	**100,00**	
3	**27**	**3-27.0-00.0-00.19**	**01**	**2.02**	**0007**	**5**	**1**		**BELANJA OPERASI**	**1.135.000,00**	**1.135.000,00**	**0,00**	**100,00**	
3	27	3-27.0-00.0-00.19	01	2.02	0007	5	1	02	Belanja Barang dan Jasa	1.135.000,00	1.135.000,00	0,00	100,00	
3	**27**	**3-27.0-00.0-00.19**	**01**	**2.02**	**0008**				**Penyusunan Pelaporan dan Analisis Prognosis Realisasi Anggaran**	**804.000,00**	**804.000,00**	**0,00**	**100,00**	

KODE REKENING									URAIAN	JUMLAH (Rp)		BERTAMBAH/ (BERKURANG)		DASAR HUKUM
										ANGGARAN	REALISASI	(Rp)	%	
1									2	3	4	5	6	7
3	**27**	**3-27.0-00.0-00.19**	**01**	**2.02**	**0008**	**5**			**BELANJA DAERAH**	**804.000,00**	**804.000,00**	**0,00**	**100,00**	
3	**27**	**3-27.0-00.0-00.19**	**01**	**2.02**	**0008**	**5**	**1**		**BELANJA OPERASI**	**804.000,00**	**804.000,00**	**0,00**	**100,00**	
3	27	3-27.0-00.0-00.19	01	2.02	0008	5	1	02	Belanja Barang dan Jasa	804.000,00	804.000,00	0,00	100,00	
3	**27**	**3-27.0-00.0-00.19**	**01**	**2.05**					**Administrasi Kepegawaian Perangkat Daerah**	**19.932.000,00**	**19.932.000,00**	**0,00**	**100,00**	
3	**27**	**3-27.0-00.0-00.19**	**01**	**2.05**	**0005**				**Monitoring, Evaluasi, dan Penilaian Kinerja Pegawai**	**4.932.000,00**	**4.932.000,00**	**0,00**	**100,00**	
3	**27**	**3-27.0-00.0-00.19**	**01**	**2.05**	**0005**	**5**			**BELANJA DAERAH**	**4.932.000,00**	**4.932.000,00**	**0,00**	**100,00**	
3	**27**	**3-27.0-00.0-00.19**	**01**	**2.05**	**0005**	**5**	**1**		**BELANJA OPERASI**	**4.932.000,00**	**4.932.000,00**	**0,00**	**100,00**	
3	27	3-27.0-00.0-00.19	01	2.05	0005	5	1	02	Belanja Barang dan Jasa	4.932.000,00	4.932.000,00	0,00	100,00	
3	**27**	**3-27.0-00.0-00.19**	**01**	**2.05**	**0009**				**Pendidikan dan Pelatihan Pegawai Berdasarkan Tugas dan Fungsi**	**15.000.000,00**	**15.000.000,00**	**0,00**	**100,00**	
3	**27**	**3-27.0-00.0-00.19**	**01**	**2.05**	**0009**	**5**			**BELANJA DAERAH**	**15.000.000,00**	**15.000.000,00**	**0,00**	**100,00**	
3	**27**	**3-27.0-00.0-00.19**	**01**	**2.05**	**0009**	**5**	**1**		**BELANJA OPERASI**	**15.000.000,00**	**15.000.000,00**	**0,00**	**100,00**	
3	27	3-27.0-00.0-00.19	01	2.05	0009	5	1	02	Belanja Barang dan Jasa	15.000.000,00	15.000.000,00	0,00	100,00	
3	**27**	**3-27.0-00.0-00.19**	**01**	**2.06**					**Administrasi Umum Perangkat Daerah**	**104.340.000,00**	**104.186.839,00**	**(153.161,00)**	**99,85**	
3	**27**	**3-27.0-00.0-00.19**	**01**	**2.06**	**0001**				**Penyediaan Komponen Instalasi Listrik/Penerangan Bangunan Kantor**	**5.500.000,00**	**5.500.000,00**	**0,00**	**100,00**	
3	**27**	**3-27.0-00.0-00.19**	**01**	**2.06**	**0001**	**5**			**BELANJA DAERAH**	**5.500.000,00**	**5.500.000,00**	**0,00**	**100,00**	
3	**27**	**3-27.0-00.0-00.19**	**01**	**2.06**	**0001**	**5**	**1**		**BELANJA OPERASI**	**5.500.000,00**	**5.500.000,00**	**0,00**	**100,00**	
3	27	3-27.0-00.0-00.19	01	2.06	0001	5	1	02	Belanja Barang dan Jasa	5.500.000,00	5.500.000,00	0,00	100,00	
3	**27**	**3-27.0-00.0-00.19**	**01**	**2.06**	**0005**				**Penyediaan Barang Cetakan dan Penggandaan**	**16.765.000,00**	**16.765.000,00**	**0,00**	**100,00**	
3	**27**	**3-27.0-00.0-00.19**	**01**	**2.06**	**0005**	**5**			**BELANJA DAERAH**	**16.765.000,00**	**16.765.000,00**	**0,00**	**100,00**	
3	**27**	**3-27.0-00.0-00.19**	**01**	**2.06**	**0005**	**5**	**1**		**BELANJA OPERASI**	**16.765.000,00**	**16.765.000,00**	**0,00**	**100,00**	
3	27	3-27.0-00.0-00.19	01	2.06	0005	5	1	02	Belanja Barang dan Jasa	16.765.000,00	16.765.000,00	0,00	100,00	
3	**27**	**3-27.0-00.0-00.19**	**01**	**2.06**	**0006**				**Penyediaan Bahan Bacaan dan Peraturan Perundang-undangan**	**3.960.000,00**	**3.960.000,00**	**0,00**	**100,00**	
3	**27**	**3-27.0-00.0-00.19**	**01**	**2.06**	**0006**	**5**			**BELANJA DAERAH**	**3.960.000,00**	**3.960.000,00**	**0,00**	**100,00**	
3	**27**	**3-27.0-00.0-00.19**	**01**	**2.06**	**0006**	**5**	**1**		**BELANJA OPERASI**	**3.960.000,00**	**3.960.000,00**	**0,00**	**100,00**	
3	27	3-27.0-00.0-00.19	01	2.06	0006	5	1	02	Belanja Barang dan Jasa	3.960.000,00	3.960.000,00	0,00	100,00	
3	**27**	**3-27.0-00.0-00.19**	**01**	**2.06**	**0008**				**Fasilitasi Kunjungan Tamu**	**3.600.000,00**	**3.600.000,00**	**0,00**	**100,00**	
3	**27**	**3-27.0-00.0-00.19**	**01**	**2.06**	**0008**	**5**			**BELANJA DAERAH**	**3.600.000,00**	**3.600.000,00**	**0,00**	**100,00**	
3	**27**	**3-27.0-00.0-00.19**	**01**	**2.06**	**0008**	**5**	**1**		**BELANJA OPERASI**	**3.600.000,00**	**3.600.000,00**	**0,00**	**100,00**	
3	27	3-27.0-00.0-00.19	01	2.06	0008	5	1	02	Belanja Barang dan Jasa	3.600.000,00	3.600.000,00	0,00	100,00	
3	**27**	**3-27.0-00.0-00.19**	**01**	**2.06**	**0009**				**Penyelenggaraan Rapat Koordinasi dan Konsultasi SKPD**	**74.515.000,00**	**74.361.839,00**	**(153.161,00)**	**99,79**	
3	**27**	**3-27.0-00.0-00.19**	**01**	**2.06**	**0009**	**5**			**BELANJA DAERAH**	**74.515.000,00**	**74.361.839,00**	**(153.161,00)**	**99,79**	
3	**27**	**3-27.0-00.0-00.19**	**01**	**2.06**	**0009**	**5**	**1**		**BELANJA OPERASI**	**74.515.000,00**	**74.361.839,00**	**(153.161,00)**	**99,79**	
3	27	3-27.0-00.0-00.19	01	2.06	0009	5	1	02	Belanja Barang dan Jasa	74.515.000,00	74.361.839,00	(153.161,00)	99,79	
3	**27**	**3-27.0-00.0-00.19**	**01**	**2.08**					**Penyediaan Jasa Penunjang Urusan Pemerintahan Daerah**	**205.759.000,00**	**177.010.004,00**	**(28.748.996,00)**	**86,03**	
3	**27**	**3-27.0-00.0-00.19**	**01**	**2.08**	**0001**				**Penyediaan Jasa Surat Menyurat**	**500.000,00**	**500.000,00**	**0,00**	**100,00**	
3	**27**	**3-27.0-00.0-00.19**	**01**	**2.08**	**0001**	**5**			**BELANJA DAERAH**	**500.000,00**	**500.000,00**	**0,00**	**100,00**	
3	**27**	**3-27.0-00.0-00.19**	**01**	**2.08**	**0001**	**5**	**1**		**BELANJA OPERASI**	**500.000,00**	**500.000,00**	**0,00**	**100,00**	
3	27	3-27.0-00.0-00.19	01	2.08	0001	5	1	02	Belanja Barang dan Jasa	500.000,00	500.000,00	0,00	100,00	
3	**27**	**3-27.0-00.0-00.19**	**01**	**2.08**	**0002**				**Penyediaan Jasa Komunikasi, Sumber Daya Air dan Listrik**	**66.840.000,00**	**38.891.004,00**	**(27.948.996,00)**	**58,19**	
3	**27**	**3-27.0-00.0-00.19**	**01**	**2.08**	**0002**	**5**			**BELANJA DAERAH**	**66.840.000,00**	**38.891.004,00**	**(27.948.996,00)**	**58,19**	
3	**27**	**3-27.0-00.0-00.19**	**01**	**2.08**	**0002**	**5**	**1**		**BELANJA OPERASI**	**66.840.000,00**	**38.891.004,00**	**(27.948.996,00)**	**58,19**	
3	27	3-27.0-00.0-00.19	01	2.08	0002	5	1	02	Belanja Barang dan Jasa	66.840.000,00	38.891.004,00	(27.948.996,00)	58,19	
3	**27**	**3-27.0-00.0-00.19**	**01**	**2.08**	**0004**				**Penyediaan Jasa Pelayanan Umum Kantor**	**138.419.000,00**	**137.619.000,00**	**(800.000,00)**	**99,42**	
3	**27**	**3-27.0-00.0-00.19**	**01**	**2.08**	**0004**	**5**			**BELANJA DAERAH**	**138.419.000,00**	**137.619.000,00**	**(800.000,00)**	**99,42**	
3	**27**	**3-27.0-00.0-00.19**	**01**	**2.08**	**0004**	**5**	**1**		**BELANJA OPERASI**	**138.419.000,00**	**137.619.000,00**	**(800.000,00)**	**99,42**	
3	27	3-27.0-00.0-00.19	01	2.08	0004	5	1	02	Belanja Barang dan Jasa	138.419.000,00	137.619.000,00	(800.000,00)	99,42	
3	**27**	**3-27.0-00.0-00.19**	**01**	**2.09**					**Pemeliharaan Barang Milik Daerah Penunjang Urusan Pemerintahan Daerah**	**253.710.000,00**	**239.061.100,00**	**(14.648.900,00)**	**94,23**	

KODE REKENING									URAIAN	JUMLAH (Rp)		BERTAMBAH/ (BERKURANG)		DASAR HUKUM
										ANGGARAN	REALISASI	(Rp)	%	
1									2	3	4	5	6	7
3	27	3-27.0-00.0-00.19	01	2.09	0002				Penyediaan Jasa Pemeliharaan, Biaya Pemeliharaan, Pajak dan Perizinan Kendaraan Dinas Operasional atau Lapangan	196.260.000,00	186.641.100,00	(9.618.900,00)	95,10	
3	27	3-27.0-00.0-00.19	01	2.09	0002	5			BELANJA DAERAH	196.260.000,00	186.641.100,00	(9.618.900,00)	95,10	
3	27	3-27.0-00.0-00.19	01	2.09	0002	5	1		BELANJA OPERASI	196.260.000,00	186.641.100,00	(9.618.900,00)	95,10	
3	27	3-27.0-00.0-00.19	01	2.09	0002	5	1	02	Belanja Barang dan Jasa	196.260.000,00	186.641.100,00	(9.618.900,00)	95,10	
3	27	3-27.0-00.0-00.19	01	2.09	0006				Pemeliharaan Peralatan dan Mesin Lainnya	18.950.000,00	18.950.000,00	0,00	100,00	
3	27	3-27.0-00.0-00.19	01	2.09	0006	5			BELANJA DAERAH	18.950.000,00	18.950.000,00	0,00	100,00	
3	27	3-27.0-00.0-00.19	01	2.09	0006	5	1		BELANJA OPERASI	18.950.000,00	18.950.000,00	0,00	100,00	
3	27	3-27.0-00.0-00.19	01	2.09	0006	5	1	02	Belanja Barang dan Jasa	18.950.000,00	18.950.000,00	0,00	100,00	
3	27	3-27.0-00.0-00.19	01	2.09	0009				Pemeliharaan/Rehabilitasi Gedung Kantor dan Bangunan Lainnya	38.500.000,00	33.470.000,00	(5.030.000,00)	86,94	
3	27	3-27.0-00.0-00.19	01	2.09	0009	5			BELANJA DAERAH	38.500.000,00	33.470.000,00	(5.030.000,00)	86,94	
3	27	3-27.0-00.0-00.19	01	2.09	0009	5	1		BELANJA OPERASI	38.500.000,00	33.470.000,00	(5.030.000,00)	86,94	
3	27	3-27.0-00.0-00.19	01	2.09	0009	5	1	02	Belanja Barang dan Jasa	38.500.000,00	33.470.000,00	(5.030.000,00)	86,94	
3	27	3-27.0-00.0-00.19	02						PROGRAM PENYEDIAAN DAN PENGEMBANGAN SARANA PERTANIAN	284.829.000,00	273.746.699,00	(11.082.301,00)	96,11	
3	27	3-27.0-00.0-00.19	02	2.01					Pengawasan Penggunaan Sarana Pertanian	83.962.000,00	82.502.725,00	(1.459.275,00)	98,26	
3	27	3-27.0-00.0-00.19	02	2.01	0001				Pengawasan Penggunaan Sarana Pendukung Pertanian Sesuai dengan Komoditas, Teknologi dan Spesifik Lokasi	27.425.000,00	27.200.275,00	(224.725,00)	99,18	
3	27	3-27.0-00.0-00.19	02	2.01	0001	5			BELANJA DAERAH	27.425.000,00	27.200.275,00	(224.725,00)	99,18	
3	27	3-27.0-00.0-00.19	02	2.01	0001	5	1		BELANJA OPERASI	27.425.000,00	27.200.275,00	(224.725,00)	99,18	
3	27	3-27.0-00.0-00.19	02	2.01	0001	5	1	02	Belanja Barang dan Jasa	27.425.000,00	27.200.275,00	(224.725,00)	99,18	
3	27	3-27.0-00.0-00.19	02	2.01	0002				Pendampingan Penggunaan Sarana Pendukung Pertanian	56.537.000,00	55.302.450,00	(1.234.550,00)	97,82	
3	27	3-27.0-00.0-00.19	02	2.01	0002	5			BELANJA DAERAH	56.537.000,00	55.302.450,00	(1.234.550,00)	97,82	
3	27	3-27.0-00.0-00.19	02	2.01	0002	5	1		BELANJA OPERASI	56.537.000,00	55.302.450,00	(1.234.550,00)	97,82	
3	27	3-27.0-00.0-00.19	02	2.01	0002	5	1	02	Belanja Barang dan Jasa	56.537.000,00	55.302.450,00	(1.234.550,00)	97,82	
3	27	3-27.0-00.0-00.19	02	2.02					Pengelolaan Sumber Daya Genetik (SDG) Hewan, Tumbuhan, dan Mikro Organisme Kewenangan Kabupaten/Kota	200.867.000,00	191.243.974,00	(9.623.026,00)	95,21	
3	27	3-27.0-00.0-00.19	02	2.02	0002				Peningkatan Kualitas SDG Hewan/Tanaman	74.302.500,00	65.771.074,00	(8.531.426,00)	88,52	
3	27	3-27.0-00.0-00.19	02	2.02	0002	5			BELANJA DAERAH	74.302.500,00	65.771.074,00	(8.531.426,00)	88,52	
3	27	3-27.0-00.0-00.19	02	2.02	0002	5	1		BELANJA OPERASI	74.302.500,00	65.771.074,00	(8.531.426,00)	88,52	
3	27	3-27.0-00.0-00.19	02	2.02	0002	5	1	02	Belanja Barang dan Jasa	74.302.500,00	65.771.074,00	(8.531.426,00)	88,52	
3	27	3-27.0-00.0-00.19	02	2.02	0003				Pemanfaatan SDG Hewan/Tanaman	126.564.500,00	125.472.900,00	(1.091.600,00)	99,14	
3	27	3-27.0-00.0-00.19	02	2.02	0003	5			BELANJA DAERAH	126.564.500,00	125.472.900,00	(1.091.600,00)	99,14	
3	27	3-27.0-00.0-00.19	02	2.02	0003	5	1		BELANJA OPERASI	126.564.500,00	125.472.900,00	(1.091.600,00)	99,14	
3	27	3-27.0-00.0-00.19	02	2.02	0003	5	1	02	Belanja Barang dan Jasa	126.564.500,00	125.472.900,00	(1.091.600,00)	99,14	
3	27	3-27.0-00.0-00.19	03						PROGRAM PENYEDIAAN DAN PENGEMBANGAN PRASARANA PERTANIAN	2.655.892.000,00	2.650.792.070,00	(5.099.930,00)	99,81	
3	27	3-27.0-00.0-00.19	03	2.01					Pengembangan Prasarana Pertanian	2.595.000,00	2.250.000,00	(345.000,00)	86,71	
3	27	3-27.0-00.0-00.19	03	2.01	0015				Pengelolaan Lahan Pertanian Pangan Berkelanjutan/LP2B, Kawasan Pertanian Pangan Berkelanjutan/KP2B dan Lahan Cadangan Pertanian Pangan	2.595.000,00	2.250.000,00	(345.000,00)	86,71	
3	27	3-27.0-00.0-00.19	03	2.01	0015	5			BELANJA DAERAH	2.595.000,00	2.250.000,00	(345.000,00)	86,71	
3	27	3-27.0-00.0-00.19	03	2.01	0015	5	1		BELANJA OPERASI	2.595.000,00	2.250.000,00	(345.000,00)	86,71	
3	27	3-27.0-00.0-00.19	03	2.01	0015	5	1	02	Belanja Barang dan Jasa	2.595.000,00	2.250.000,00	(345.000,00)	86,71	
3	27	3-27.0-00.0-00.19	03	2.02					Pembangunan Prasarana Pertanian	2.653.297.000,00	2.648.542.070,00	(4.754.930,00)	99,82	
3	27	3-27.0-00.0-00.19	03	2.02	0009				Pembangunan, Rehabilitasi dan Pemeliharaan Prasarana Pertanian Lainnya	2.653.297.000,00	2.648.542.070,00	(4.754.930,00)	99,82	
3	27	3-27.0-00.0-00.19	03	2.02	0009	5			BELANJA DAERAH	2.653.297.000,00	2.648.542.070,00	(4.754.930,00)	99,82	
3	27	3-27.0-00.0-00.19	03	2.02	0009	5	1		BELANJA OPERASI	2.653.297.000,00	2.648.542.070,00	(4.754.930,00)	99,82	
3	27	3-27.0-00.0-00.19	03	2.02	0009	5	1	02	Belanja Barang dan Jasa	2.653.297.000,00	2.648.542.070,00	(4.754.930,00)	99,82	
3	27	3-27.0-00.0-00.19	05						PROGRAM PENGENDALIAN DAN PENANGGULANGAN BENCANA PERTANIAN	43.382.000,00	42.330.250,00	(1.051.750,00)	97,58	
3	27	3-27.0-00.0-00.19	05	2.01					Pengendalian dan Penanggulangan Bencana Pertanian Kabupaten/Kota	43.382.000,00	42.330.250,00	(1.051.750,00)	97,58	

KODE REKENING									URAIAN	JUMLAH (Rp)		BERTAMBAH/ (BERKURANG)		DASAR HUKUM
										ANGGARAN	REALISASI	(Rp)	%	
1									2	3	4	5	6	7
3	**27**	**3-27.0-00.0-00.19**	**05**	**2.01**	**0001**				**Pengendalian Organisme Pengganggu Tumbuhan (OPT) Tanaman Pangan, Hortikultura, dan Perkebunan**	**43.382.000,00**	**42.330.250,00**	**(1.051.750,00)**	**97,58**	
3	**27**	**3-27.0-00.0-00.19**	**05**	**2.01**	**0001**	**5**			**BELANJA DAERAH**	**43.382.000,00**	**42.330.250,00**	**(1.051.750,00)**	**97,58**	
3	**27**	**3-27.0-00.0-00.19**	**05**	**2.01**	**0001**	**5**	**1**		**BELANJA OPERASI**	**43.382.000,00**	**42.330.250,00**	**(1.051.750,00)**	**97,58**	
3	27	3-27.0-00.0-00.19	05	2.01	0001	5	1	02	Belanja Barang dan Jasa	43.382.000,00	42.330.250,00	(1.051.750,00)	97,58	
3	**27**	**3-27.0-00.0-00.19**	**07**						**PROGRAM PENYULUHAN PERTANIAN**	**812.955.500,00**	**793.880.425,00**	**(19.075.075,00)**	**97,65**	
3	**27**	**3-27.0-00.0-00.19**	**07**	**2.01**					**Pelaksanaan Penyuluhan Pertanian**	**812.955.500,00**	**793.880.425,00**	**(19.075.075,00)**	**97,65**	
3	**27**	**3-27.0-00.0-00.19**	**07**	**2.01**	**0001**				**Peningkatan Kapasitas Kelembagaan Penyuluhan Pertanian di Kecamatan dan**	**153.375.500,00**	**150.382.350,00**	**(2.993.150,00)**	**98,05**	
3	**27**	**3-27.0-00.0-00.19**	**07**	**2.01**	**0001**	**5**			**BELANJA DAERAH**	**153.375.500,00**	**150.382.350,00**	**(2.993.150,00)**	**98,05**	
3	**27**	**3-27.0-00.0-00.19**	**07**	**2.01**	**0001**	**5**	**1**		**BELANJA OPERASI**	**153.375.500,00**	**150.382.350,00**	**(2.993.150,00)**	**98,05**	
3	27	3-27.0-00.0-00.19	07	2.01	0001	5	1	02	Belanja Barang dan Jasa	153.375.500,00	150.382.350,00	(2.993.150,00)	98,05	
3	**27**	**3-27.0-00.0-00.19**	**07**	**2.01**	**0002**				**Pengembangan Kapasitas Kelembagaan Petani di Kecamatan dan Desa**	**189.418.500,00**	**188.716.500,00**	**(702.000,00)**	**99,63**	
3	**27**	**3-27.0-00.0-00.19**	**07**	**2.01**	**0002**	**5**			**BELANJA DAERAH**	**189.418.500,00**	**188.716.500,00**	**(702.000,00)**	**99,63**	
3	**27**	**3-27.0-00.0-00.19**	**07**	**2.01**	**0002**	**5**	**1**		**BELANJA OPERASI**	**189.418.500,00**	**188.716.500,00**	**(702.000,00)**	**99,63**	
3	27	3-27.0-00.0-00.19	07	2.01	0002	5	1	02	Belanja Barang dan Jasa	84.418.500,00	83.716.500,00	(702.000,00)	99,17	
3	27	3-27.0-00.0-00.19	07	2.01	0002	5	1	05	Belanja Hibah	105.000.000,00	105.000.000,00	0,00	100,00	
3	**27**	**3-27.0-00.0-00.19**	**07**	**2.01**	**0005**				**Pembentukan dan Penyelenggaraan Sekolah Lapang Kelompok Tani Tingkat Kabupaten/Kota**	**89.315.500,00**	**85.946.850,00**	**(3.368.650,00)**	**96,23**	
3	**27**	**3-27.0-00.0-00.19**	**07**	**2.01**	**0005**	**5**			**BELANJA DAERAH**	**89.315.500,00**	**85.946.850,00**	**(3.368.650,00)**	**96,23**	
3	**27**	**3-27.0-00.0-00.19**	**07**	**2.01**	**0005**	**5**	**1**		**BELANJA OPERASI**	**89.315.500,00**	**85.946.850,00**	**(3.368.650,00)**	**96,23**	
3	27	3-27.0-00.0-00.19	07	2.01	0005	5	1	02	Belanja Barang dan Jasa	89.315.500,00	85.946.850,00	(3.368.650,00)	96,23	
3	**27**	**3-27.0-00.0-00.19**	**07**	**2.01**	**0006**				**Penyediaan dan Peningkatan Kapasitas Penyuluh pertanian**	**323.760.000,00**	**313.120.000,00**	**(10.640.000,00)**	**96,71**	
3	**27**	**3-27.0-00.0-00.19**	**07**	**2.01**	**0006**	**5**			**BELANJA DAERAH**	**323.760.000,00**	**313.120.000,00**	**(10.640.000,00)**	**96,71**	
3	**27**	**3-27.0-00.0-00.19**	**07**	**2.01**	**0006**	**5**	**1**		**BELANJA OPERASI**	**323.760.000,00**	**313.120.000,00**	**(10.640.000,00)**	**96,71**	
3	27	3-27.0-00.0-00.19	07	2.01	0006	5	1	02	Belanja Barang dan Jasa	323.760.000,00	313.120.000,00	(10.640.000,00)	96,71	
3	**27**	**3-27.0-00.0-00.19**	**07**	**2.01**	**0008**				**Pembentukan Kelembagaan Ekonomi Petani**	**57.086.000,00**	**55.714.725,00**	**(1.371.275,00)**	**97,60**	
3	**27**	**3-27.0-00.0-00.19**	**07**	**2.01**	**0008**	**5**			**BELANJA DAERAH**	**57.086.000,00**	**55.714.725,00**	**(1.371.275,00)**	**97,60**	
3	**27**	**3-27.0-00.0-00.19**	**07**	**2.01**	**0008**	**5**	**1**		**BELANJA OPERASI**	**57.086.000,00**	**55.714.725,00**	**(1.371.275,00)**	**97,60**	
3	27	3-27.0-00.0-00.19	07	2.01	0008	5	1	02	Belanja Barang dan Jasa	57.086.000,00	55.714.725,00	(1.371.275,00)	97,60	
									JUMLAH PENDAPATAN	**0,00**	**0,00**	**0,00**	**0,00**	
									JUMLAH BELANJA	**12.498.796.442,00**	**12.104.596.509,00**	**(394.199.933,00)**	**96,85**	
									Total Surplus/(Defisit)	**(12.498.796.442,00)**	**(12.104.596.509,00)**	**394.199.933,00**	**96,85**	

Urusan Pemerintahan : URUSAN PEMERINTAHAN BIDANG PERTANIAN
Organisasi : DINAS PERKEBUNAN DAN PETERNAKAN

KODE REKENING									URAIAN	JUMLAH (Rp)		BERTAMBAH/ (BERKURANG)		DASAR HUKUM
										ANGGARAN	REALISASI	(Rp)	%	
1									2	3	4	5	6	7
3	**27**	**3-27.0-00.0-00.20**	**00**	**0.00**	**0000**	**4**			**PENDAPATAN DAERAH**	**86.439.500,00**	**86.469.500,00**	**30.000,00**	**100,03**	Perda No. 1 Tahun 2024 tentang Pajak Daerah dan Retribusi Daerah dan Perbup No 37 Tahun 2025 Penjabaran Perubahan APBD TA 2025
3	**27**	**3-27.0-00.0-00.20**	**00**	**0.00**	**0000**	**4**	**1**		**PENDAPATAN ASLI DAERAH (PAD)**	**86.439.500,00**	**86.469.500,00**	**30.000,00**	**100,03**	
3	27	3-27.0-00.0-00.20	00	0.00	0000	4	1	02	Retribusi Daerah	86.439.500,00	86.469.500,00	30.000,00	100,03	
									JUMLAH PENDAPATAN	**86.439.500,00**	**86.469.500,00**	**30.000,00**	**100,03**	
									BELANJA DAERAH	**7.772.592.145,00**	**7.363.290.154,00**	**(409.301.991,00)**	**94,73**	
3									**URUSAN PEMERINTAHAN PILIHAN**	**7.772.592.145,00**	**7.363.290.154,00**	**(409.301.991,00)**	**94,73**	
3	**27**	**3-27.0-00.0-00.20**							**URUSAN PEMERINTAHAN BIDANG PERTANIAN**	**7.772.592.145,00**	**7.363.290.154,00**	**(409.301.991,00)**	**94,73**	
3	**27**	**3-27.0-00.0-00.20**	**01**						**PROGRAM PENUNJANG URUSAN PEMERINTAHAN DAERAH KABUPATEN/KOTA**	**5.855.890.345,00**	**5.545.922.429,00**	**(309.967.916,00)**	**94,71**	
3	**27**	**3-27.0-00.0-00.20**	**01**	**2.01**					**Perencanaan, Penganggaran, dan Evaluasi Kinerja Perangkat Daerah**	**34.400.000,00**	**34.071.000,00**	**(329.000,00)**	**99,04**	
3	**27**	**3-27.0-00.0-00.20**	**01**	**2.01**	**0001**				**Penyusunan Dokumen Perencanaan Perangkat Daerah**	**18.822.000,00**	**18.518.000,00**	**(304.000,00)**	**98,38**	
3	**27**	**3-27.0-00.0-00.20**	**01**	**2.01**	**0001**	**5**			**BELANJA DAERAH**	**18.822.000,00**	**18.518.000,00**	**(304.000,00)**	**98,38**	
3	**27**	**3-27.0-00.0-00.20**	**01**	**2.01**	**0001**	**5**	**1**		**BELANJA OPERASI**	**18.822.000,00**	**18.518.000,00**	**(304.000,00)**	**98,38**	
3	27	3-27.0-00.0-00.20	01	2.01	0001	5	1	02	Belanja Barang dan Jasa	18.822.000,00	18.518.000,00	(304.000,00)	98,38	
3	**27**	**3-27.0-00.0-00.20**	**01**	**2.01**	**0002**				**Koordinasi dan Penyusunan Dokumen RKA-SKPD**	**1.920.000,00**	**1.910.000,00**	**(10.000,00)**	**99,48**	
3	**27**	**3-27.0-00.0-00.20**	**01**	**2.01**	**0002**	**5**			**BELANJA DAERAH**	**1.920.000,00**	**1.910.000,00**	**(10.000,00)**	**99,48**	
3	**27**	**3-27.0-00.0-00.20**	**01**	**2.01**	**0002**	**5**	**1**		**BELANJA OPERASI**	**1.920.000,00**	**1.910.000,00**	**(10.000,00)**	**99,48**	
3	27	3-27.0-00.0-00.20	01	2.01	0002	5	1	02	Belanja Barang dan Jasa	1.920.000,00	1.910.000,00	(10.000,00)	99,48	
3	**27**	**3-27.0-00.0-00.20**	**01**	**2.01**	**0003**				**Koordinasi dan Penyusunan Dokumen Perubahan RKA-SKPD**	**935.000,00**	**935.000,00**	**0,00**	**100,00**	
3	**27**	**3-27.0-00.0-00.20**	**01**	**2.01**	**0003**	**5**			**BELANJA DAERAH**	**935.000,00**	**935.000,00**	**0,00**	**100,00**	
3	**27**	**3-27.0-00.0-00.20**	**01**	**2.01**	**0003**	**5**	**1**		**BELANJA OPERASI**	**935.000,00**	**935.000,00**	**0,00**	**100,00**	
3	27	3-27.0-00.0-00.20	01	2.01	0003	5	1	02	Belanja Barang dan Jasa	935.000,00	935.000,00	0,00	100,00	
3	**27**	**3-27.0-00.0-00.20**	**01**	**2.01**	**0004**				**Koordinasi dan Penyusunan DPA-SKPD**	**760.000,00**	**760.000,00**	**0,00**	**100,00**	
3	**27**	**3-27.0-00.0-00.20**	**01**	**2.01**	**0004**	**5**			**BELANJA DAERAH**	**760.000,00**	**760.000,00**	**0,00**	**100,00**	
3	**27**	**3-27.0-00.0-00.20**	**01**	**2.01**	**0004**	**5**	**1**		**BELANJA OPERASI**	**760.000,00**	**760.000,00**	**0,00**	**100,00**	
3	27	3-27.0-00.0-00.20	01	2.01	0004	5	1	02	Belanja Barang dan Jasa	760.000,00	760.000,00	0,00	100,00	
3	**27**	**3-27.0-00.0-00.20**	**01**	**2.01**	**0005**				**Koordinasi dan Penyusunan Perubahan DPA- SKPD**	**760.000,00**	**760.000,00**	**0,00**	**100,00**	
3	**27**	**3-27.0-00.0-00.20**	**01**	**2.01**	**0005**	**5**			**BELANJA DAERAH**	**760.000,00**	**760.000,00**	**0,00**	**100,00**	
3	**27**	**3-27.0-00.0-00.20**	**01**	**2.01**	**0005**	**5**	**1**		**BELANJA OPERASI**	**760.000,00**	**760.000,00**	**0,00**	**100,00**	
3	27	3-27.0-00.0-00.20	01	2.01	0005	5	1	02	Belanja Barang dan Jasa	760.000,00	760.000,00	0,00	100,00	
3	**27**	**3-27.0-00.0-00.20**	**01**	**2.01**	**0006**				**Koordinasi dan Penyusunan Laporan Capaian Kinerja dan Ikhtisar Realisasi**	**585.000,00**	**585.000,00**	**0,00**	**100,00**	
3	**27**	**3-27.0-00.0-00.20**	**01**	**2.01**	**0006**	**5**			**BELANJA DAERAH**	**585.000,00**	**585.000,00**	**0,00**	**100,00**	
3	**27**	**3-27.0-00.0-00.20**	**01**	**2.01**	**0006**	**5**	**1**		**BELANJA OPERASI**	**585.000,00**	**585.000,00**	**0,00**	**100,00**	
3	27	3-27.0-00.0-00.20	01	2.01	0006	5	1	02	Belanja Barang dan Jasa	585.000,00	585.000,00	0,00	100,00	
3	**27**	**3-27.0-00.0-00.20**	**01**	**2.01**	**0007**				**Evaluasi Kinerja Perangkat Daerah**	**2.835.000,00**	**2.820.000,00**	**(15.000,00)**	**99,47**	
3	**27**	**3-27.0-00.0-00.20**	**01**	**2.01**	**0007**	**5**			**BELANJA DAERAH**	**2.835.000,00**	**2.820.000,00**	**(15.000,00)**	**99,47**	
3	**27**	**3-27.0-00.0-00.20**	**01**	**2.01**	**0007**	**5**	**1**		**BELANJA OPERASI**	**2.835.000,00**	**2.820.000,00**	**(15.000,00)**	**99,47**	
3	27	3-27.0-00.0-00.20	01	2.01	0007	5	1	02	Belanja Barang dan Jasa	2.835.000,00	2.820.000,00	(15.000,00)	99,47	
3	**27**	**3-27.0-00.0-00.20**	**01**	**2.01**	**0010**				**Pelaksanaan Forum Perangkat Daerah Berdasarkan Bidang Urusan yang Diampu dalam Rangka Penyusunan Dokumen Perencanaan Perangkat Daerah**	**7.783.000,00**	**7.783.000,00**	**0,00**	**100,00**	
3	**27**	**3-27.0-00.0-00.20**	**01**	**2.01**	**0010**	**5**			**BELANJA DAERAH**	**7.783.000,00**	**7.783.000,00**	**0,00**	**100,00**	
3	**27**	**3-27.0-00.0-00.20**	**01**	**2.01**	**0010**	**5**	**1**		**BELANJA OPERASI**	**7.783.000,00**	**7.783.000,00**	**0,00**	**100,00**	
3	27	3-27.0-00.0-00.20	01	2.01	0010	5	1	02	Belanja Barang dan Jasa	7.783.000,00	7.783.000,00	0,00	100,00	
3	**27**	**3-27.0-00.0-00.20**	**01**	**2.02**					**Administrasi Keuangan Perangkat Daerah**	**5.095.827.525,00**	**4.833.568.705,00**	**(262.258.820,00)**	**94,85**	
3	**27**	**3-27.0-00.0-00.20**	**01**	**2.02**	**0001**				**Penyediaan Gaji dan Tunjangan ASN**	**5.090.838.525,00**	**4.829.129.705,00**	**(261.708.820,00)**	**94,86**	
3	**27**	**3-27.0-00.0-00.20**	**01**	**2.02**	**0001**	**5**			**BELANJA DAERAH**	**5.090.838.525,00**	**4.829.129.705,00**	**(261.708.820,00)**	**94,86**	

KODE REKENING									URAIAN	JUMLAH (Rp)		BERTAMBAH/ (BERKURANG)		DASAR HUKUM
										ANGGARAN	REALISASI	(Rp)	%	
1									2	3	4	5	6	7
3	**27**	**3-27.0-00.0-00.20**	**01**	**2.02**	**0001**	**5**	**1**		**BELANJA OPERASI**	**5.090.838.525,00**	**4.829.129.705,00**	**(261.708.820,00)**	**94,86**	
3	27	3-27.0-00.0-00.20	01	2.02	0001	5	1	01	Belanja Pegawai	5.090.838.525,00	4.829.129.705,00	(261.708.820,00)	94,86	
3	**27**	**3-27.0-00.0-00.20**	**01**	**2.02**	**0004**				**Koordinasi dan Pelaksanaan Akuntansi SKPD**	**1.019.000,00**	**469.000,00**	**(550.000,00)**	**46,03**	
3	**27**	**3-27.0-00.0-00.20**	**01**	**2.02**	**0004**	**5**			**BELANJA DAERAH**	**1.019.000,00**	**469.000,00**	**(550.000,00)**	**46,03**	
3	**27**	**3-27.0-00.0-00.20**	**01**	**2.02**	**0004**	**5**	**1**		**BELANJA OPERASI**	**1.019.000,00**	**469.000,00**	**(550.000,00)**	**46,03**	
3	27	3-27.0-00.0-00.20	01	2.02	0004	5	1	02	Belanja Barang dan Jasa	1.019.000,00	469.000,00	(550.000,00)	46,03	
3	**27**	**3-27.0-00.0-00.20**	**01**	**2.02**	**0005**				**Koordinasi dan Penyusunan Laporan Keuangan Akhir Tahun SKPD**	**1.285.000,00**	**1.285.000,00**	**0,00**	**100,00**	
3	**27**	**3-27.0-00.0-00.20**	**01**	**2.02**	**0005**	**5**			**BELANJA DAERAH**	**1.285.000,00**	**1.285.000,00**	**0,00**	**100,00**	
3	**27**	**3-27.0-00.0-00.20**	**01**	**2.02**	**0005**	**5**	**1**		**BELANJA OPERASI**	**1.285.000,00**	**1.285.000,00**	**0,00**	**100,00**	
3	27	3-27.0-00.0-00.20	01	2.02	0005	5	1	02	Belanja Barang dan Jasa	1.285.000,00	1.285.000,00	0,00	100,00	
3	**27**	**3-27.0-00.0-00.20**	**01**	**2.02**	**0007**				**Koordinasi dan Penyusunan Laporan Keuangan Bulanan/ Triwulanan/ Semesteran**	**1.635.000,00**	**1.635.000,00**	**0,00**	**100,00**	
3	**27**	**3-27.0-00.0-00.20**	**01**	**2.02**	**0007**	**5**			**BELANJA DAERAH**	**1.635.000,00**	**1.635.000,00**	**0,00**	**100,00**	
3	**27**	**3-27.0-00.0-00.20**	**01**	**2.02**	**0007**	**5**	**1**		**BELANJA OPERASI**	**1.635.000,00**	**1.635.000,00**	**0,00**	**100,00**	
3	27	3-27.0-00.0-00.20	01	2.02	0007	5	1	02	Belanja Barang dan Jasa	1.635.000,00	1.635.000,00	0,00	100,00	
3	**27**	**3-27.0-00.0-00.20**	**01**	**2.02**	**0008**				**Penyusunan Pelaporan dan Analisis Prognosis Realisasi Anggaran**	**1.050.000,00**	**1.050.000,00**	**0,00**	**100,00**	
3	**27**	**3-27.0-00.0-00.20**	**01**	**2.02**	**0008**	**5**			**BELANJA DAERAH**	**1.050.000,00**	**1.050.000,00**	**0,00**	**100,00**	
3	**27**	**3-27.0-00.0-00.20**	**01**	**2.02**	**0008**	**5**	**1**		**BELANJA OPERASI**	**1.050.000,00**	**1.050.000,00**	**0,00**	**100,00**	
3	27	3-27.0-00.0-00.20	01	2.02	0008	5	1	02	Belanja Barang dan Jasa	1.050.000,00	1.050.000,00	0,00	100,00	
3	**27**	**3-27.0-00.0-00.20**	**01**	**2.03**					**Administrasi Barang Milik Daerah pada Perangkat Daerah**	**7.420.000,00**	**7.420.000,00**	**0,00**	**100,00**	
3	**27**	**3-27.0-00.0-00.20**	**01**	**2.03**	**0001**				**Penyusunan Perencanaan Kebutuhan Barang Milik Daerah SKPD**	**3.685.000,00**	**3.685.000,00**	**0,00**	**100,00**	
3	**27**	**3-27.0-00.0-00.20**	**01**	**2.03**	**0001**	**5**			**BELANJA DAERAH**	**3.685.000,00**	**3.685.000,00**	**0,00**	**100,00**	
3	**27**	**3-27.0-00.0-00.20**	**01**	**2.03**	**0001**	**5**	**1**		**BELANJA OPERASI**	**3.685.000,00**	**3.685.000,00**	**0,00**	**100,00**	
3	27	3-27.0-00.0-00.20	01	2.03	0001	5	1	02	Belanja Barang dan Jasa	3.685.000,00	3.685.000,00	0,00	100,00	
3	**27**	**3-27.0-00.0-00.20**	**01**	**2.03**	**0006**				**Penatausahaan Barang Milik Daerah pada SKPD**	**3.735.000,00**	**3.735.000,00**	**0,00**	**100,00**	
3	**27**	**3-27.0-00.0-00.20**	**01**	**2.03**	**0006**	**5**			**BELANJA DAERAH**	**3.735.000,00**	**3.735.000,00**	**0,00**	**100,00**	
3	**27**	**3-27.0-00.0-00.20**	**01**	**2.03**	**0006**	**5**	**1**		**BELANJA OPERASI**	**3.735.000,00**	**3.735.000,00**	**0,00**	**100,00**	
3	27	3-27.0-00.0-00.20	01	2.03	0006	5	1	02	Belanja Barang dan Jasa	3.735.000,00	3.735.000,00	0,00	100,00	
3	**27**	**3-27.0-00.0-00.20**	**01**	**2.05**					**Administrasi Kepegawaian Perangkat Daerah**	**12.272.000,00**	**12.272.000,00**	**0,00**	**100,00**	
3	**27**	**3-27.0-00.0-00.20**	**01**	**2.05**	**0005**				**Monitoring, Evaluasi, dan Penilaian Kinerja Pegawai**	**2.272.000,00**	**2.272.000,00**	**0,00**	**100,00**	
3	**27**	**3-27.0-00.0-00.20**	**01**	**2.05**	**0005**	**5**			**BELANJA DAERAH**	**2.272.000,00**	**2.272.000,00**	**0,00**	**100,00**	
3	**27**	**3-27.0-00.0-00.20**	**01**	**2.05**	**0005**	**5**	**1**		**BELANJA OPERASI**	**2.272.000,00**	**2.272.000,00**	**0,00**	**100,00**	
3	27	3-27.0-00.0-00.20	01	2.05	0005	5	1	02	Belanja Barang dan Jasa	2.272.000,00	2.272.000,00	0,00	100,00	
3	**27**	**3-27.0-00.0-00.20**	**01**	**2.05**	**0009**				**Pendidikan dan Pelatihan Pegawai Berdasarkan Tugas dan Fungsi**	**10.000.000,00**	**10.000.000,00**	**0,00**	**100,00**	
3	**27**	**3-27.0-00.0-00.20**	**01**	**2.05**	**0009**	**5**			**BELANJA DAERAH**	**10.000.000,00**	**10.000.000,00**	**0,00**	**100,00**	
3	**27**	**3-27.0-00.0-00.20**	**01**	**2.05**	**0009**	**5**	**1**		**BELANJA OPERASI**	**10.000.000,00**	**10.000.000,00**	**0,00**	**100,00**	
3	27	3-27.0-00.0-00.20	01	2.05	0009	5	1	02	Belanja Barang dan Jasa	10.000.000,00	10.000.000,00	0,00	100,00	
3	**27**	**3-27.0-00.0-00.20**	**01**	**2.06**					**Administrasi Umum Perangkat Daerah**	**237.566.820,00**	**237.151.987,00**	**(414.833,00)**	**99,83**	
3	**27**	**3-27.0-00.0-00.20**	**01**	**2.06**	**0001**				**Penyediaan Komponen Instalasi Listrik/Penerangan Bangunan Kantor**	**24.464.100,00**	**24.464.100,00**	**0,00**	**100,00**	
3	**27**	**3-27.0-00.0-00.20**	**01**	**2.06**	**0001**	**5**			**BELANJA DAERAH**	**24.464.100,00**	**24.464.100,00**	**0,00**	**100,00**	
3	**27**	**3-27.0-00.0-00.20**	**01**	**2.06**	**0001**	**5**	**1**		**BELANJA OPERASI**	**24.464.100,00**	**24.464.100,00**	**0,00**	**100,00**	
3	27	3-27.0-00.0-00.20	01	2.06	0001	5	1	02	Belanja Barang dan Jasa	24.464.100,00	24.464.100,00	0,00	100,00	
3	**27**	**3-27.0-00.0-00.20**	**01**	**2.06**	**0002**				**Penyediaan Peralatan dan Perlengkapan Kantor**	**18.369.400,00**	**18.355.300,00**	**(14.100,00)**	**99,92**	
3	**27**	**3-27.0-00.0-00.20**	**01**	**2.06**	**0002**	**5**			**BELANJA DAERAH**	**18.369.400,00**	**18.355.300,00**	**(14.100,00)**	**99,92**	
3	**27**	**3-27.0-00.0-00.20**	**01**	**2.06**	**0002**	**5**	**1**		**BELANJA OPERASI**	**15.369.400,00**	**15.369.400,00**	**0,00**	**100,00**	
3	27	3-27.0-00.0-00.20	01	2.06	0002	5	1	02	Belanja Barang dan Jasa	15.369.400,00	15.369.400,00	0,00	100,00	
3	**27**	**3-27.0-00.0-00.20**	**01**	**2.06**	**0002**	**5**	**2**		**BELANJA MODAL**	**3.000.000,00**	**2.985.900,00**	**(14.100,00)**	**99,53**	
3	27	3-27.0-00.0-00.20	01	2.06	0002	5	2	02	Belanja Modal Peralatan dan Mesin	3.000.000,00	2.985.900,00	(14.100,00)	99,53	

KODE REKENING									URAIAN	JUMLAH (Rp)		BERTAMBAH/ (BERKURANG)		DASAR HUKUM
										ANGGARAN	REALISASI	(Rp)	%	
1									2	3	4	5	6	7
3	**27**	**3-27.0-00.0-00.20**	**01**	**2.06**	**0005**				**Penyediaan Barang Cetakan dan Penggandaan**	**5.870.000,00**	**5.870.000,00**	**0,00**	**100,00**	
3	**27**	**3-27.0-00.0-00.20**	**01**	**2.06**	**0005**	**5**			**BELANJA DAERAH**	**5.870.000,00**	**5.870.000,00**	**0,00**	**100,00**	
3	**27**	**3-27.0-00.0-00.20**	**01**	**2.06**	**0005**	**5**	**1**		**BELANJA OPERASI**	**5.870.000,00**	**5.870.000,00**	**0,00**	**100,00**	
3	27	3-27.0-00.0-00.20	01	2.06	0005	5	1	02	Belanja Barang dan Jasa	5.870.000,00	5.870.000,00	0,00	100,00	
3	**27**	**3-27.0-00.0-00.20**	**01**	**2.06**	**0006**				**Penyediaan Bahan Bacaan dan Peraturan Perundang-undangan**	**81.500.000,00**	**81.500.000,00**	**0,00**	**100,00**	
3	**27**	**3-27.0-00.0-00.20**	**01**	**2.06**	**0006**	**5**			**BELANJA DAERAH**	**81.500.000,00**	**81.500.000,00**	**0,00**	**100,00**	
3	**27**	**3-27.0-00.0-00.20**	**01**	**2.06**	**0006**	**5**	**1**		**BELANJA OPERASI**	**81.500.000,00**	**81.500.000,00**	**0,00**	**100,00**	
3	27	3-27.0-00.0-00.20	01	2.06	0006	5	1	02	Belanja Barang dan Jasa	81.500.000,00	81.500.000,00	0,00	100,00	
3	**27**	**3-27.0-00.0-00.20**	**01**	**2.06**	**0008**				**Fasilitasi Kunjungan Tamu**	**6.823.320,00**	**6.819.400,00**	**(3.920,00)**	**99,94**	
3	**27**	**3-27.0-00.0-00.20**	**01**	**2.06**	**0008**	**5**			**BELANJA DAERAH**	**6.823.320,00**	**6.819.400,00**	**(3.920,00)**	**99,94**	
3	**27**	**3-27.0-00.0-00.20**	**01**	**2.06**	**0008**	**5**	**1**		**BELANJA OPERASI**	**6.823.320,00**	**6.819.400,00**	**(3.920,00)**	**99,94**	
3	27	3-27.0-00.0-00.20	01	2.06	0008	5	1	02	Belanja Barang dan Jasa	6.823.320,00	6.819.400,00	(3.920,00)	99,94	
3	**27**	**3-27.0-00.0-00.20**	**01**	**2.06**	**0009**				**Penyelenggaraan Rapat Koordinasi dan Konsultasi SKPD**	**100.540.000,00**	**100.143.187,00**	**(396.813,00)**	**99,61**	
3	**27**	**3-27.0-00.0-00.20**	**01**	**2.06**	**0009**	**5**			**BELANJA DAERAH**	**100.540.000,00**	**100.143.187,00**	**(396.813,00)**	**99,61**	
3	**27**	**3-27.0-00.0-00.20**	**01**	**2.06**	**0009**	**5**	**1**		**BELANJA OPERASI**	**100.540.000,00**	**100.143.187,00**	**(396.813,00)**	**99,61**	
3	27	3-27.0-00.0-00.20	01	2.06	0009	5	1	02	Belanja Barang dan Jasa	100.540.000,00	100.143.187,00	(396.813,00)	99,61	
3	**27**	**3-27.0-00.0-00.20**	**01**	**2.07**					**Pengadaan Barang Milik Daerah Penunjang Urusan Pemerintah Daerah**	**67.360.000,00**	**65.131.650,00**	**(2.228.350,00)**	**96,69**	
3	**27**	**3-27.0-00.0-00.20**	**01**	**2.07**	**0005**				**Pengadaan Mebel**	**7.360.000,00**	**7.356.150,00**	**(3.850,00)**	**99,95**	
3	**27**	**3-27.0-00.0-00.20**	**01**	**2.07**	**0005**	**5**			**BELANJA DAERAH**	**7.360.000,00**	**7.356.150,00**	**(3.850,00)**	**99,95**	
3	**27**	**3-27.0-00.0-00.20**	**01**	**2.07**	**0005**	**5**	**2**		**BELANJA MODAL**	**7.360.000,00**	**7.356.150,00**	**(3.850,00)**	**99,95**	
3	27	3-27.0-00.0-00.20	01	2.07	0005	5	2	02	Belanja Modal Peralatan dan Mesin	7.360.000,00	7.356.150,00	(3.850,00)	99,95	
3	**27**	**3-27.0-00.0-00.20**	**01**	**2.07**	**0006**				**Pengadaan Peralatan dan Mesin Lainnya**	**60.000.000,00**	**57.775.500,00**	**(2.224.500,00)**	**96,29**	
3	**27**	**3-27.0-00.0-00.20**	**01**	**2.07**	**0006**	**5**			**BELANJA DAERAH**	**60.000.000,00**	**57.775.500,00**	**(2.224.500,00)**	**96,29**	
3	**27**	**3-27.0-00.0-00.20**	**01**	**2.07**	**0006**	**5**	**2**		**BELANJA MODAL**	**60.000.000,00**	**57.775.500,00**	**(2.224.500,00)**	**96,29**	
3	27	3-27.0-00.0-00.20	01	2.07	0006	5	2	02	Belanja Modal Peralatan dan Mesin	60.000.000,00	57.775.500,00	(2.224.500,00)	96,29	
3	**27**	**3-27.0-00.0-00.20**	**01**	**2.08**					**Penyediaan Jasa Penunjang Urusan Pemerintahan Daerah**	**189.199.000,00**	**149.910.208,00**	**(39.288.792,00)**	**79,23**	
3	**27**	**3-27.0-00.0-00.20**	**01**	**2.08**	**0001**				**Penyediaan Jasa Surat Menyurat**	**6.295.000,00**	**5.838.000,00**	**(457.000,00)**	**92,74**	
3	**27**	**3-27.0-00.0-00.20**	**01**	**2.08**	**0001**	**5**			**BELANJA DAERAH**	**6.295.000,00**	**5.838.000,00**	**(457.000,00)**	**92,74**	
3	**27**	**3-27.0-00.0-00.20**	**01**	**2.08**	**0001**	**5**	**1**		**BELANJA OPERASI**	**6.295.000,00**	**5.838.000,00**	**(457.000,00)**	**92,74**	
3	27	3-27.0-00.0-00.20	01	2.08	0001	5	1	02	Belanja Barang dan Jasa	6.295.000,00	5.838.000,00	(457.000,00)	92,74	
3	**27**	**3-27.0-00.0-00.20**	**01**	**2.08**	**0002**				**Penyediaan Jasa Komunikasi, Sumber Daya Air dan Listrik**	**111.434.000,00**	**72.602.208,00**	**(38.831.792,00)**	**65,15**	
3	**27**	**3-27.0-00.0-00.20**	**01**	**2.08**	**0002**	**5**			**BELANJA DAERAH**	**111.434.000,00**	**72.602.208,00**	**(38.831.792,00)**	**65,15**	
3	**27**	**3-27.0-00.0-00.20**	**01**	**2.08**	**0002**	**5**	**1**		**BELANJA OPERASI**	**111.434.000,00**	**72.602.208,00**	**(38.831.792,00)**	**65,15**	
3	27	3-27.0-00.0-00.20	01	2.08	0002	5	1	02	Belanja Barang dan Jasa	111.434.000,00	72.602.208,00	(38.831.792,00)	65,15	
3	**27**	**3-27.0-00.0-00.20**	**01**	**2.08**	**0004**				**Penyediaan Jasa Pelayanan Umum Kantor**	**71.470.000,00**	**71.470.000,00**	**0,00**	**100,00**	
3	**27**	**3-27.0-00.0-00.20**	**01**	**2.08**	**0004**	**5**			**BELANJA DAERAH**	**71.470.000,00**	**71.470.000,00**	**0,00**	**100,00**	
3	**27**	**3-27.0-00.0-00.20**	**01**	**2.08**	**0004**	**5**	**1**		**BELANJA OPERASI**	**71.470.000,00**	**71.470.000,00**	**0,00**	**100,00**	
3	27	3-27.0-00.0-00.20	01	2.08	0004	5	1	02	Belanja Barang dan Jasa	71.470.000,00	71.470.000,00	0,00	100,00	
3	**27**	**3-27.0-00.0-00.20**	**01**	**2.09**					**Pemeliharaan Barang Milik Daerah Penunjang Urusan Pemerintahan Daerah**	**211.845.000,00**	**206.396.879,00**	**(5.448.121,00)**	**97,43**	
3	**27**	**3-27.0-00.0-00.20**	**01**	**2.09**	**0002**				**Penyediaan Jasa Pemeliharaan, Biaya Pemeliharaan, Pajak dan Perizinan Kendaraan Dinas Operasional atau Lapangan**	**112.050.000,00**	**106.872.646,00**	**(5.177.354,00)**	**95,38**	
3	**27**	**3-27.0-00.0-00.20**	**01**	**2.09**	**0002**	**5**			**BELANJA DAERAH**	**112.050.000,00**	**106.872.646,00**	**(5.177.354,00)**	**95,38**	
3	**27**	**3-27.0-00.0-00.20**	**01**	**2.09**	**0002**	**5**	**1**		**BELANJA OPERASI**	**112.050.000,00**	**106.872.646,00**	**(5.177.354,00)**	**95,38**	
3	27	3-27.0-00.0-00.20	01	2.09	0002	5	1	02	Belanja Barang dan Jasa	112.050.000,00	106.872.646,00	(5.177.354,00)	95,38	
3	**27**	**3-27.0-00.0-00.20**	**01**	**2.09**	**0006**				**Pemeliharaan Peralatan dan Mesin Lainnya**	**8.950.000,00**	**8.950.000,00**	**0,00**	**100,00**	
3	**27**	**3-27.0-00.0-00.20**	**01**	**2.09**	**0006**	**5**			**BELANJA DAERAH**	**8.950.000,00**	**8.950.000,00**	**0,00**	**100,00**	
3	**27**	**3-27.0-00.0-00.20**	**01**	**2.09**	**0006**	**5**	**1**		**BELANJA OPERASI**	**8.950.000,00**	**8.950.000,00**	**0,00**	**100,00**	
3	27	3-27.0-00.0-00.20	01	2.09	0006	5	1	02	Belanja Barang dan Jasa	8.950.000,00	8.950.000,00	0,00	100,00	

KODE REKENING									URAIAN	JUMLAH (Rp)		BERTAMBAH/ (BERKURANG)		DASAR HUKUM
										ANGGARAN	REALISASI	(Rp)	%	
1									2	3	4	5	6	7
3	**27**	**3-27.0-00.0-00.20**	**01**	**2.09**	**0009**				**Pemeliharaan/Rehabilitasi Gedung Kantor dan Bangunan Lainnya**	**35.845.000,00**	**35.795.000,00**	**(50.000,00)**	**99,86**	
3	**27**	**3-27.0-00.0-00.20**	**01**	**2.09**	**0009**	**5**			**BELANJA DAERAH**	**35.845.000,00**	**35.795.000,00**	**(50.000,00)**	**99,86**	
3	**27**	**3-27.0-00.0-00.20**	**01**	**2.09**	**0009**	**5**	**1**		**BELANJA OPERASI**	**26.470.000,00**	**26.420.000,00**	**(50.000,00)**	**99,81**	
3	27	3-27.0-00.0-00.20	01	2.09	0009	5	1	02	Belanja Barang dan Jasa	26.470.000,00	26.420.000,00	(50.000,00)	99,81	
3	**27**	**3-27.0-00.0-00.20**	**01**	**2.09**	**0009**	**5**	**2**		**BELANJA MODAL**	**9.375.000,00**	**9.375.000,00**	**0,00**	**100,00**	
3	27	3-27.0-00.0-00.20	01	2.09	0009	5	2	02	Belanja Modal Peralatan dan Mesin	9.375.000,00	9.375.000,00	0,00	100,00	
3	**27**	**3-27.0-00.0-00.20**	**01**	**2.09**	**0011**				**Pemeliharaan/Rehabilitasi Sarana dan Prasarana Pendukung Gedung Kantor atau Bangunan Lainnya**	**55.000.000,00**	**54.779.233,00**	**(220.767,00)**	**99,60**	
3	**27**	**3-27.0-00.0-00.20**	**01**	**2.09**	**0011**	**5**			**BELANJA DAERAH**	**55.000.000,00**	**54.779.233,00**	**(220.767,00)**	**99,60**	
3	**27**	**3-27.0-00.0-00.20**	**01**	**2.09**	**0011**	**5**	**2**		**BELANJA MODAL**	**55.000.000,00**	**54.779.233,00**	**(220.767,00)**	**99,60**	
3	27	3-27.0-00.0-00.20	01	2.09	0011	5	2	02	Belanja Modal Peralatan dan Mesin	55.000.000,00	54.779.233,00	(220.767,00)	99,60	
3	**27**	**3-27.0-00.0-00.20**	**02**						**PROGRAM PENYEDIAAN DAN PENGEMBANGAN SARANA PERTANIAN**	**439.157.500,00**	**435.779.546,00**	**(3.377.954,00)**	**99,23**	
3	**27**	**3-27.0-00.0-00.20**	**02**	**2.01**					**Pengawasan Penggunaan Sarana Pertanian**	**298.857.600,00**	**297.496.440,00**	**(1.361.160,00)**	**99,54**	
3	**27**	**3-27.0-00.0-00.20**	**02**	**2.01**	**0001**				**Pengawasan Penggunaan Sarana Pendukung Pertanian Sesuai dengan Komoditas, Teknologi dan Spesifik Lokasi**	**212.379.000,00**	**211.970.300,00**	**(408.700,00)**	**99,81**	
3	**27**	**3-27.0-00.0-00.20**	**02**	**2.01**	**0001**	**5**			**BELANJA DAERAH**	**212.379.000,00**	**211.970.300,00**	**(408.700,00)**	**99,81**	
3	**27**	**3-27.0-00.0-00.20**	**02**	**2.01**	**0001**	**5**	**1**		**BELANJA OPERASI**	**212.379.000,00**	**211.970.300,00**	**(408.700,00)**	**99,81**	
3	27	3-27.0-00.0-00.20	02	2.01	0001	5	1	02	Belanja Barang dan Jasa	212.379.000,00	211.970.300,00	(408.700,00)	99,81	
3	**27**	**3-27.0-00.0-00.20**	**02**	**2.01**	**0002**				**Pendampingan Penggunaan Sarana Pendukung Pertanian**	**86.478.600,00**	**85.526.140,00**	**(952.460,00)**	**98,90**	
3	**27**	**3-27.0-00.0-00.20**	**02**	**2.01**	**0002**	**5**			**BELANJA DAERAH**	**86.478.600,00**	**85.526.140,00**	**(952.460,00)**	**98,90**	
3	**27**	**3-27.0-00.0-00.20**	**02**	**2.01**	**0002**	**5**	**1**		**BELANJA OPERASI**	**79.778.600,00**	**79.216.900,00**	**(561.700,00)**	**99,30**	
3	27	3-27.0-00.0-00.20	02	2.01	0002	5	1	02	Belanja Barang dan Jasa	79.778.600,00	79.216.900,00	(561.700,00)	99,30	
3	**27**	**3-27.0-00.0-00.20**	**02**	**2.01**	**0002**	**5**	**2**		**BELANJA MODAL**	**6.700.000,00**	**6.309.240,00**	**(390.760,00)**	**94,17**	
3	27	3-27.0-00.0-00.20	02	2.01	0002	5	2	02	Belanja Modal Peralatan dan Mesin	6.700.000,00	6.309.240,00	(390.760,00)	94,17	
3	**27**	**3-27.0-00.0-00.20**	**02**	**2.02**					**Pengelolaan Sumber Daya Genetik (SDG) Hewan, Tumbuhan, dan Mikro Organisme Kewenangan Kabupaten/Kota**	**47.904.900,00**	**47.366.280,00**	**(538.620,00)**	**98,88**	
3	**27**	**3-27.0-00.0-00.20**	**02**	**2.02**	**0002**				**Peningkatan Kualitas SDG Hewan/Tanaman**	**47.904.900,00**	**47.366.280,00**	**(538.620,00)**	**98,88**	
3	**27**	**3-27.0-00.0-00.20**	**02**	**2.02**	**0002**	**5**			**BELANJA DAERAH**	**47.904.900,00**	**47.366.280,00**	**(538.620,00)**	**98,88**	
3	**27**	**3-27.0-00.0-00.20**	**02**	**2.02**	**0002**	**5**	**1**		**BELANJA OPERASI**	**32.386.000,00**	**32.272.500,00**	**(113.500,00)**	**99,65**	
3	27	3-27.0-00.0-00.20	02	2.02	0002	5	1	02	Belanja Barang dan Jasa	32.386.000,00	32.272.500,00	(113.500,00)	99,65	
3	**27**	**3-27.0-00.0-00.20**	**02**	**2.02**	**0002**	**5**	**2**		**BELANJA MODAL**	**15.518.900,00**	**15.093.780,00**	**(425.120,00)**	**97,26**	
3	27	3-27.0-00.0-00.20	02	2.02	0002	5	2	02	Belanja Modal Peralatan dan Mesin	15.518.900,00	15.093.780,00	(425.120,00)	97,26	
3	**27**	**3-27.0-00.0-00.20**	**02**	**2.03**					**Peningkatan Mutu dan Peredaran Benih/Bibit Ternak dan Tanaman Pakan Ternak serta Pakan dalam Daerah Kabupaten/Kota**	**92.395.000,00**	**90.916.826,00**	**(1.478.174,00)**	**98,40**	
3	**27**	**3-27.0-00.0-00.20**	**02**	**2.03**	**0001**				**Pengawasan Mutu Benih/Bibit Ternak, Bahan Pakan/Pakan/Tanaman Skala Kecil**	**92.395.000,00**	**90.916.826,00**	**(1.478.174,00)**	**98,40**	
3	**27**	**3-27.0-00.0-00.20**	**02**	**2.03**	**0001**	**5**			**BELANJA DAERAH**	**92.395.000,00**	**90.916.826,00**	**(1.478.174,00)**	**98,40**	
3	**27**	**3-27.0-00.0-00.20**	**02**	**2.03**	**0001**	**5**	**1**		**BELANJA OPERASI**	**92.395.000,00**	**90.916.826,00**	**(1.478.174,00)**	**98,40**	
3	27	3-27.0-00.0-00.20	02	2.03	0001	5	1	02	Belanja Barang dan Jasa	82.395.000,00	80.916.826,00	(1.478.174,00)	98,21	
3	27	3-27.0-00.0-00.20	02	2.03	0001	5	1	05	Belanja Hibah	10.000.000,00	10.000.000,00	0,00	100,00	
3	**27**	**3-27.0-00.0-00.20**	**03**						**PROGRAM PENYEDIAAN DAN PENGEMBANGAN PRASARANA PERTANIAN**	**445.651.800,00**	**436.219.939,00**	**(9.431.861,00)**	**97,88**	
3	**27**	**3-27.0-00.0-00.20**	**03**	**2.01**					**Pengembangan Prasarana Pertanian**	**104.452.300,00**	**97.660.600,00**	**(6.791.700,00)**	**93,50**	
3	**27**	**3-27.0-00.0-00.20**	**03**	**2.01**	**0003**				**Koordinasi dan Sinkronisasi Prasarana Pendukung Pertanian Lainnya**	**17.781.000,00**	**17.604.650,00**	**(176.350,00)**	**99,01**	
3	**27**	**3-27.0-00.0-00.20**	**03**	**2.01**	**0003**	**5**			**BELANJA DAERAH**	**17.781.000,00**	**17.604.650,00**	**(176.350,00)**	**99,01**	
3	**27**	**3-27.0-00.0-00.20**	**03**	**2.01**	**0003**	**5**	**1**		**BELANJA OPERASI**	**14.281.000,00**	**14.108.150,00**	**(172.850,00)**	**98,79**	
3	27	3-27.0-00.0-00.20	03	2.01	0003	5	1	02	Belanja Barang dan Jasa	14.281.000,00	14.108.150,00	(172.850,00)	98,79	
3	**27**	**3-27.0-00.0-00.20**	**03**	**2.01**	**0003**	**5**	**2**		**BELANJA MODAL**	**3.500.000,00**	**3.496.500,00**	**(3.500,00)**	**99,90**	
3	27	3-27.0-00.0-00.20	03	2.01	0003	5	2	02	Belanja Modal Peralatan dan Mesin	3.500.000,00	3.496.500,00	(3.500,00)	99,90	

KODE REKENING									URAIAN	JUMLAH (Rp)		BERTAMBAH/ (BERKURANG)		DASAR HUKUM
										ANGGARAN	REALISASI	(Rp)	%	
1									2	3	4	5	6	7
3	**27**	**3-27.0-00.0-00.20**	**03**	**2.01**	**0005**				**Pengendalian dan Pemanfaatan Kawasan Pertanian**	**86.671.300,00**	**80.055.950,00**	**(6.615.350,00)**	**92,37**	
3	**27**	**3-27.0-00.0-00.20**	**03**	**2.01**	**0005**	**5**			**BELANJA DAERAH**	**86.671.300,00**	**80.055.950,00**	**(6.615.350,00)**	**92,37**	
3	**27**	**3-27.0-00.0-00.20**	**03**	**2.01**	**0005**	**5**	**1**		**BELANJA OPERASI**	**86.671.300,00**	**80.055.950,00**	**(6.615.350,00)**	**92,37**	
3	27	3-27.0-00.0-00.20	03	2.01	0005	5	1	02	Belanja Barang dan Jasa	86.671.300,00	80.055.950,00	(6.615.350,00)	92,37	
3	**27**	**3-27.0-00.0-00.20**	**03**	**2.02**					**Pembangunan Prasarana Pertanian**	**341.199.500,00**	**338.559.339,00**	**(2.640.161,00)**	**99,23**	
3	**27**	**3-27.0-00.0-00.20**	**03**	**2.02**	**0009**				**Pembangunan, Rehabilitasi dan Pemeliharaan Prasarana Pertanian Lainnya**	**261.520.500,00**	**259.797.550,00**	**(1.722.950,00)**	**99,34**	
3	**27**	**3-27.0-00.0-00.20**	**03**	**2.02**	**0009**	**5**			**BELANJA DAERAH**	**261.520.500,00**	**259.797.550,00**	**(1.722.950,00)**	**99,34**	
3	**27**	**3-27.0-00.0-00.20**	**03**	**2.02**	**0009**	**5**	**1**		**BELANJA OPERASI**	**261.520.500,00**	**259.797.550,00**	**(1.722.950,00)**	**99,34**	
3	27	3-27.0-00.0-00.20	03	2.02	0009	5	1	02	Belanja Barang dan Jasa	261.520.500,00	259.797.550,00	(1.722.950,00)	99,34	
3	**27**	**3-27.0-00.0-00.20**	**03**	**2.02**	**0015**				**Pembangunan, Rehabilitasi, Pemeliharaan dan operasionalisasi Rumah Potong**	**79.679.000,00**	**78.761.789,00**	**(917.211,00)**	**98,85**	
3	**27**	**3-27.0-00.0-00.20**	**03**	**2.02**	**0015**	**5**			**BELANJA DAERAH**	**79.679.000,00**	**78.761.789,00**	**(917.211,00)**	**98,85**	
3	**27**	**3-27.0-00.0-00.20**	**03**	**2.02**	**0015**	**5**	**1**		**BELANJA OPERASI**	**56.679.000,00**	**56.087.099,00**	**(591.901,00)**	**98,96**	
3	27	3-27.0-00.0-00.20	03	2.02	0015	5	1	02	Belanja Barang dan Jasa	56.679.000,00	56.087.099,00	(591.901,00)	98,96	
3	**27**	**3-27.0-00.0-00.20**	**03**	**2.02**	**0015**	**5**	**2**		**BELANJA MODAL**	**23.000.000,00**	**22.674.690,00**	**(325.310,00)**	**98,59**	
3	27	3-27.0-00.0-00.20	03	2.02	0015	5	2	02	Belanja Modal Peralatan dan Mesin	3.000.000,00	2.952.600,00	(47.400,00)	98,42	
3	27	3-27.0-00.0-00.20	03	2.02	0015	5	2	03	Belanja Modal Gedung dan Bangunan	20.000.000,00	19.722.090,00	(277.910,00)	98,61	
3	**27**	**3-27.0-00.0-00.20**	**04**						**PROGRAM PENGENDALIAN KESEHATAN HEWAN DAN KESEHATAN MASYARAKAT VETERINER**	**278.652.500,00**	**275.693.645,00**	**(2.958.855,00)**	**98,94**	
3	**27**	**3-27.0-00.0-00.20**	**04**	**2.01**					**Penjaminan Kesehatan Hewan, Penutupan dan Pembukaan Daerah Wabah Penyakit Hewan Menular Dalam daerah Kabupaten/Kota**	**24.172.500,00**	**23.928.375,00**	**(244.125,00)**	**98,99**	
3	**27**	**3-27.0-00.0-00.20**	**04**	**2.01**	**0008**				**Pemberantasan Penyakit Hewan Menular dan Zoonosis dalam 1 (satu) Daerah Kabupaten/Kota**	**24.172.500,00**	**23.928.375,00**	**(244.125,00)**	**98,99**	
3	**27**	**3-27.0-00.0-00.20**	**04**	**2.01**	**0008**	**5**			**BELANJA DAERAH**	**24.172.500,00**	**23.928.375,00**	**(244.125,00)**	**98,99**	
3	**27**	**3-27.0-00.0-00.20**	**04**	**2.01**	**0008**	**5**	**1**		**BELANJA OPERASI**	**24.172.500,00**	**23.928.375,00**	**(244.125,00)**	**98,99**	
3	27	3-27.0-00.0-00.20	04	2.01	0008	5	1	02	Belanja Barang dan Jasa	24.172.500,00	23.928.375,00	(244.125,00)	98,99	
3	**27**	**3-27.0-00.0-00.20**	**04**	**2.02**					**Pengawasan Pemasukan dan Pengeluaran Hewan dan Produk Hewan Daerah Kabupaten/Kota**	**49.940.000,00**	**48.745.800,00**	**(1.194.200,00)**	**97,61**	
3	**27**	**3-27.0-00.0-00.20**	**04**	**2.02**	**0006**				**Pengawasan dan Pemeriksaan Kesehatan Hewan, Produk Hewan dan Media Pembawa Penyakit Hewan Lainnya (HPM) di Perbatasan Tempat Pemeriksan HPM**	**49.940.000,00**	**48.745.800,00**	**(1.194.200,00)**	**97,61**	
3	**27**	**3-27.0-00.0-00.20**	**04**	**2.02**	**0006**	**5**			**BELANJA DAERAH**	**49.940.000,00**	**48.745.800,00**	**(1.194.200,00)**	**97,61**	
3	**27**	**3-27.0-00.0-00.20**	**04**	**2.02**	**0006**	**5**	**1**		**BELANJA OPERASI**	**49.940.000,00**	**48.745.800,00**	**(1.194.200,00)**	**97,61**	
3	27	3-27.0-00.0-00.20	04	2.02	0006	5	1	02	Belanja Barang dan Jasa	49.940.000,00	48.745.800,00	(1.194.200,00)	97,61	
3	**27**	**3-27.0-00.0-00.20**	**04**	**2.03**					**Pengelolaan Pelayanan Jasa Laboratorium dan Jasa Medik Veteriner dalam Daerah Kabupaten/Kota**	**168.000.000,00**	**166.732.170,00**	**(1.267.830,00)**	**99,25**	
3	**27**	**3-27.0-00.0-00.20**	**04**	**2.03**	**0002**				**Penyediaan Pelayanan Jasa Medik Veteriner**	**168.000.000,00**	**166.732.170,00**	**(1.267.830,00)**	**99,25**	
3	**27**	**3-27.0-00.0-00.20**	**04**	**2.03**	**0002**	**5**			**BELANJA DAERAH**	**168.000.000,00**	**166.732.170,00**	**(1.267.830,00)**	**99,25**	
3	**27**	**3-27.0-00.0-00.20**	**04**	**2.03**	**0002**	**5**	**1**		**BELANJA OPERASI**	**168.000.000,00**	**166.732.170,00**	**(1.267.830,00)**	**99,25**	
3	27	3-27.0-00.0-00.20	04	2.03	0002	5	1	02	Belanja Barang dan Jasa	158.000.000,00	156.732.170,00	(1.267.830,00)	99,20	
3	27	3-27.0-00.0-00.20	04	2.03	0002	5	1	05	Belanja Hibah	10.000.000,00	10.000.000,00	0,00	100,00	
3	**27**	**3-27.0-00.0-00.20**	**04**	**2.04**					**Penerapan dan Pengawasan Persyaratan Teknis Kesehatan Masyarakat Veteriner**	**36.540.000,00**	**36.287.300,00**	**(252.700,00)**	**99,31**	
3	**27**	**3-27.0-00.0-00.20**	**04**	**2.04**	**0002**				**Pengawasan Peredaran Hewan dan Produk Hewan**	**36.540.000,00**	**36.287.300,00**	**(252.700,00)**	**99,31**	
3	**27**	**3-27.0-00.0-00.20**	**04**	**2.04**	**0002**	**5**			**BELANJA DAERAH**	**36.540.000,00**	**36.287.300,00**	**(252.700,00)**	**99,31**	
3	**27**	**3-27.0-00.0-00.20**	**04**	**2.04**	**0002**	**5**	**1**		**BELANJA OPERASI**	**29.040.000,00**	**28.794.800,00**	**(245.200,00)**	**99,16**	
3	27	3-27.0-00.0-00.20	04	2.04	0002	5	1	02	Belanja Barang dan Jasa	29.040.000,00	28.794.800,00	(245.200,00)	99,16	
3	**27**	**3-27.0-00.0-00.20**	**04**	**2.04**	**0002**	**5**	**2**		**BELANJA MODAL**	**7.500.000,00**	**7.492.500,00**	**(7.500,00)**	**99,90**	
3	27	3-27.0-00.0-00.20	04	2.04	0002	5	2	02	Belanja Modal Peralatan dan Mesin	7.500.000,00	7.492.500,00	(7.500,00)	99,90	
3	**27**	**3-27.0-00.0-00.20**	**05**						**PROGRAM PENGENDALIAN DAN PENANGGULANGAN BENCANA PERTANIAN**	**68.874.400,00**	**67.378.101,00**	**(1.496.299,00)**	**97,83**	
3	**27**	**3-27.0-00.0-00.20**	**05**	**2.01**					**Pengendalian dan Penanggulangan Bencana Pertanian Kabupaten/Kota**	**68.874.400,00**	**67.378.101,00**	**(1.496.299,00)**	**97,83**	

KODE REKENING									URAIAN	JUMLAH (Rp)		BERTAMBAH/ (BERKURANG)		DASAR HUKUM
										ANGGARAN	REALISASI	(Rp)	%	
1									2	3	4	5	6	7
3	**27**	**3-27.0-00.0-00.20**	**05**	**2.01**	**0001**				**Pengendalian Organisme Pengganggu Tumbuhan (OPT) Tanaman Pangan, Hortikultura, dan Perkebunan**	**68.874.400,00**	**67.378.101,00**	**(1.496.299,00)**	**97,83**	
3	**27**	**3-27.0-00.0-00.20**	**05**	**2.01**	**0001**	**5**			**BELANJA DAERAH**	**68.874.400,00**	**67.378.101,00**	**(1.496.299,00)**	**97,83**	
3	**27**	**3-27.0-00.0-00.20**	**05**	**2.01**	**0001**	**5**	**1**		**BELANJA OPERASI**	**51.374.400,00**	**49.951.101,00**	**(1.423.299,00)**	**97,23**	
3	27	3-27.0-00.0-00.20	05	2.01	0001	5	1	02	Belanja Barang dan Jasa	51.374.400,00	49.951.101,00	(1.423.299,00)	97,23	
3	**27**	**3-27.0-00.0-00.20**	**05**	**2.01**	**0001**	**5**	**2**		**BELANJA MODAL**	**17.500.000,00**	**17.427.000,00**	**(73.000,00)**	**99,58**	
3	27	3-27.0-00.0-00.20	05	2.01	0001	5	2	02	Belanja Modal Peralatan dan Mesin	17.500.000,00	17.427.000,00	(73.000,00)	99,58	
3	**27**	**3-27.0-00.0-00.20**	**07**						**PROGRAM PENYULUHAN PERTANIAN**	**684.365.600,00**	**602.296.494,00**	**(82.069.106,00)**	**88,01**	
3	**27**	**3-27.0-00.0-00.20**	**07**	**2.01**					**Pelaksanaan Penyuluhan Pertanian**	**684.365.600,00**	**602.296.494,00**	**(82.069.106,00)**	**88,01**	
3	**27**	**3-27.0-00.0-00.20**	**07**	**2.01**	**0002**				**Pengembangan Kapasitas Kelembagaan Petani di Kecamatan dan Desa**	**36.412.000,00**	**36.351.950,00**	**(60.050,00)**	**99,84**	
3	**27**	**3-27.0-00.0-00.20**	**07**	**2.01**	**0002**	**5**			**BELANJA DAERAH**	**36.412.000,00**	**36.351.950,00**	**(60.050,00)**	**99,84**	
3	**27**	**3-27.0-00.0-00.20**	**07**	**2.01**	**0002**	**5**	**1**		**BELANJA OPERASI**	**36.412.000,00**	**36.351.950,00**	**(60.050,00)**	**99,84**	
3	27	3-27.0-00.0-00.20	07	2.01	0002	5	1	02	Belanja Barang dan Jasa	36.412.000,00	36.351.950,00	(60.050,00)	99,84	
3	**27**	**3-27.0-00.0-00.20**	**07**	**2.01**	**0003**				**Penyediaan dan Pemanfaatan Sarana dan Prasarana Penyuluhan Pertanian**	**591.299.100,00**	**509.716.819,00**	**(81.582.281,00)**	**86,20**	
3	**27**	**3-27.0-00.0-00.20**	**07**	**2.01**	**0003**	**5**			**BELANJA DAERAH**	**591.299.100,00**	**509.716.819,00**	**(81.582.281,00)**	**86,20**	
3	**27**	**3-27.0-00.0-00.20**	**07**	**2.01**	**0003**	**5**	**1**		**BELANJA OPERASI**	**452.813.000,00**	**452.187.749,00**	**(625.251,00)**	**99,86**	
3	27	3-27.0-00.0-00.20	07	2.01	0003	5	1	02	Belanja Barang dan Jasa	452.813.000,00	452.187.749,00	(625.251,00)	99,86	
3	**27**	**3-27.0-00.0-00.20**	**07**	**2.01**	**0003**	**5**	**2**		**BELANJA MODAL**	**138.486.100,00**	**57.529.070,00**	**(80.957.030,00)**	**41,54**	
3	27	3-27.0-00.0-00.20	07	2.01	0003	5	2	02	Belanja Modal Peralatan dan Mesin	138.486.100,00	57.529.070,00	(80.957.030,00)	41,54	
3	**27**	**3-27.0-00.0-00.20**	**07**	**2.01**	**0005**				**Pembentukan dan Penyelenggaraan Sekolah Lapang Kelompok Tani Tingkat Kabupaten/Kota**	**56.654.500,00**	**56.227.725,00**	**(426.775,00)**	**99,25**	
3	**27**	**3-27.0-00.0-00.20**	**07**	**2.01**	**0005**	**5**			**BELANJA DAERAH**	**56.654.500,00**	**56.227.725,00**	**(426.775,00)**	**99,25**	
3	**27**	**3-27.0-00.0-00.20**	**07**	**2.01**	**0005**	**5**	**1**		**BELANJA OPERASI**	**56.654.500,00**	**56.227.725,00**	**(426.775,00)**	**99,25**	
3	27	3-27.0-00.0-00.20	07	2.01	0005	5	1	02	Belanja Barang dan Jasa	56.654.500,00	56.227.725,00	(426.775,00)	99,25	
									JUMLAH PENDAPATAN	**86.439.500,00**	**86.469.500,00**	**30.000,00**	**100,03**	
									JUMLAH BELANJA	**7.772.592.145,00**	**7.363.290.154,00**	**(409.301.991,00)**	**94,73**	
									Total Surplus/(Defisit)	**(7.686.152.645,00)**	**(7.276.820.654,00)**	**409.331.991,00**	**94,67**	

Urusan Pemerintahan : UNSUR PENDUKUNG URUSAN PEMERINTAHAN
Organisasi : SEKRETARIAT DAERAH

KODE REKENING									URAIAN	JUMLAH (Rp)		BERTAMBAH/ (BERKURANG)		DASAR HUKUM
										ANGGARAN	REALISASI	(Rp)	%	
1									2	3	4	5	6	7
4	**01**	**4-01.0-00.0-00.28**	**00**	**0.00**	**0000**	**4**			**PENDAPATAN DAERAH**	**46.200.000,00**	**53.250.000,00**	**7.050.000,00**	**115,26**	Perda No. 1 Tahun 2024 tentang Pajak Daerah dan Retribusi Daerah dan Perbup No 37 Tahun 2025 Penjabaran Perubahan APBD TA 2025
4	**01**	**4-01.0-00.0-00.28**	**00**	**0.00**	**0000**	**4**	**1**		**PENDAPATAN ASLI DAERAH (PAD)**	**46.200.000,00**	**53.250.000,00**	**7.050.000,00**	**115,26**	
4	01	4-01.0-00.0-00.28	00	0.00	0000	4	1	02	Retribusi Daerah	46.200.000,00	53.250.000,00	7.050.000,00	115,26	
									Jumlah Pendapatan	**46.200.000,00**	**53.250.000,00**	**7.050.000,00**	**115,26**	
									BELANJA DAERAH	**67.811.170.331,00**	**60.013.273.214,00**	**(7.797.897.117,00)**	**88,50**	
4									**UNSUR PENDUKUNG URUSAN PEMERINTAHAN**	**67.811.170.331,00**	**60.013.273.214,00**	**(7.797.897.117,00)**	**88,50**	
4	**01**	**4-01.0-00.0-00.28**							**SEKRETARIAT DAERAH**	**67.811.170.331,00**	**60.013.273.214,00**	**(7.797.897.117,00)**	**88,50**	
4	**01**	**4-01.0-00.0-00.28**	**01**						**PROGRAM PENUNJANG URUSAN PEMERINTAHAN DAERAH KABUPATEN/KOTA**	**56.709.769.831,00**	**49.508.042.169,00**	**(7.201.727.662,00)**	**87,30**	
4	**01**	**4-01.0-00.0-00.28**	**01**	**2.01**					**Perencanaan, Penganggaran, dan Evaluasi Kinerja Perangkat Daerah**	**117.144.000,00**	**115.236.985,00**	**(1.907.015,00)**	**98,37**	
4	**01**	**4-01.0-00.0-00.28**	**01**	**2.01**	**0001**				**Penyusunan Dokumen Perencanaan Perangkat Daerah**	**20.825.000,00**	**20.824.985,00**	**(15,00)**	**100,00**	
4	**01**	**4-01.0-00.0-00.28**	**01**	**2.01**	**0001**	**5**			**BELANJA DAERAH**	**20.825.000,00**	**20.824.985,00**	**(15,00)**	**100,00**	
4	**01**	**4-01.0-00.0-00.28**	**01**	**2.01**	**0001**	**5**	**1**		**BELANJA OPERASI**	**5.825.000,00**	**5.825.000,00**	**0,00**	**100,00**	
4	01	4-01.0-00.0-00.28	01	2.01	0001	5	1	02	Belanja Barang dan Jasa	5.825.000,00	5.825.000,00	0,00	100,00	
4	**01**	**4-01.0-00.0-00.28**	**01**	**2.01**	**0001**	**5**	**2**		**BELANJA MODAL**	**15.000.000,00**	**14.999.985,00**	**(15,00)**	**100,00**	
4	01	4-01.0-00.0-00.28	01	2.01	0001	5	2	02	Belanja Modal Peralatan dan Mesin	15.000.000,00	14.999.985,00	(15,00)	100,00	
4	**01**	**4-01.0-00.0-00.28**	**01**	**2.01**	**0002**				**Koordinasi dan Penyusunan Dokumen RKA-SKPD**	**8.440.000,00**	**8.440.000,00**	**0,00**	**100,00**	
4	**01**	**4-01.0-00.0-00.28**	**01**	**2.01**	**0002**	**5**			**BELANJA DAERAH**	**8.440.000,00**	**8.440.000,00**	**0,00**	**100,00**	
4	**01**	**4-01.0-00.0-00.28**	**01**	**2.01**	**0002**	**5**	**1**		**BELANJA OPERASI**	**8.440.000,00**	**8.440.000,00**	**0,00**	**100,00**	
4	01	4-01.0-00.0-00.28	01	2.01	0002	5	1	02	Belanja Barang dan Jasa	8.440.000,00	8.440.000,00	0,00	100,00	
4	**01**	**4-01.0-00.0-00.28**	**01**	**2.01**	**0003**				**Koordinasi dan Penyusunan Dokumen Perubahan RKA-SKPD**	**5.887.000,00**	**5.887.000,00**	**0,00**	**100,00**	
4	**01**	**4-01.0-00.0-00.28**	**01**	**2.01**	**0003**	**5**			**BELANJA DAERAH**	**5.887.000,00**	**5.887.000,00**	**0,00**	**100,00**	
4	**01**	**4-01.0-00.0-00.28**	**01**	**2.01**	**0003**	**5**	**1**		**BELANJA OPERASI**	**5.887.000,00**	**5.887.000,00**	**0,00**	**100,00**	
4	01	4-01.0-00.0-00.28	01	2.01	0003	5	1	02	Belanja Barang dan Jasa	5.887.000,00	5.887.000,00	0,00	100,00	
4	**01**	**4-01.0-00.0-00.28**	**01**	**2.01**	**0004**				**Koordinasi dan Penyusunan DPA-SKPD**	**7.992.000,00**	**7.992.000,00**	**0,00**	**100,00**	
4	**01**	**4-01.0-00.0-00.28**	**01**	**2.01**	**0004**	**5**			**BELANJA DAERAH**	**7.992.000,00**	**7.992.000,00**	**0,00**	**100,00**	
4	**01**	**4-01.0-00.0-00.28**	**01**	**2.01**	**0004**	**5**	**1**		**BELANJA OPERASI**	**7.992.000,00**	**7.992.000,00**	**0,00**	**100,00**	
4	01	4-01.0-00.0-00.28	01	2.01	0004	5	1	02	Belanja Barang dan Jasa	7.992.000,00	7.992.000,00	0,00	100,00	
4	**01**	**4-01.0-00.0-00.28**	**01**	**2.01**	**0005**				**Koordinasi dan Penyusunan Perubahan DPA- SKPD**	**9.033.000,00**	**9.033.000,00**	**0,00**	**100,00**	
4	**01**	**4-01.0-00.0-00.28**	**01**	**2.01**	**0005**	**5**			**BELANJA DAERAH**	**9.033.000,00**	**9.033.000,00**	**0,00**	**100,00**	
4	**01**	**4-01.0-00.0-00.28**	**01**	**2.01**	**0005**	**5**	**1**		**BELANJA OPERASI**	**9.033.000,00**	**9.033.000,00**	**0,00**	**100,00**	
4	01	4-01.0-00.0-00.28	01	2.01	0005	5	1	02	Belanja Barang dan Jasa	9.033.000,00	9.033.000,00	0,00	100,00	
4	**01**	**4-01.0-00.0-00.28**	**01**	**2.01**	**0006**				**Koordinasi dan Penyusunan Laporan Capaian Kinerja dan Ikhtisar Realisasi**	**9.375.000,00**	**9.375.000,00**	**0,00**	**100,00**	
4	**01**	**4-01.0-00.0-00.28**	**01**	**2.01**	**0006**	**5**			**BELANJA DAERAH**	**9.375.000,00**	**9.375.000,00**	**0,00**	**100,00**	
4	**01**	**4-01.0-00.0-00.28**	**01**	**2.01**	**0006**	**5**	**1**		**BELANJA OPERASI**	**9.375.000,00**	**9.375.000,00**	**0,00**	**100,00**	
4	01	4-01.0-00.0-00.28	01	2.01	0006	5	1	02	Belanja Barang dan Jasa	9.375.000,00	9.375.000,00	0,00	100,00	
4	**01**	**4-01.0-00.0-00.28**	**01**	**2.01**	**0007**				**Evaluasi Kinerja Perangkat Daerah**	**55.592.000,00**	**53.685.000,00**	**(1.907.000,00)**	**96,57**	
4	**01**	**4-01.0-00.0-00.28**	**01**	**2.01**	**0007**	**5**			**BELANJA DAERAH**	**55.592.000,00**	**53.685.000,00**	**(1.907.000,00)**	**96,57**	
4	**01**	**4-01.0-00.0-00.28**	**01**	**2.01**	**0007**	**5**	**1**		**BELANJA OPERASI**	**55.592.000,00**	**53.685.000,00**	**(1.907.000,00)**	**96,57**	
4	01	4-01.0-00.0-00.28	01	2.01	0007	5	1	02	Belanja Barang dan Jasa	55.592.000,00	53.685.000,00	(1.907.000,00)	96,57	
4	**01**	**4-01.0-00.0-00.28**	**01**	**2.02**					**Administrasi Keuangan Perangkat Daerah**	**33.883.431.621,00**	**32.759.287.642,00**	**(1.124.143.979,00)**	**96,68**	
4	**01**	**4-01.0-00.0-00.28**	**01**	**2.02**	**0001**				**Penyediaan Gaji dan Tunjangan ASN**	**33.857.071.821,00**	**32.732.927.842,00**	**(1.124.143.979,00)**	**96,68**	
4	**01**	**4-01.0-00.0-00.28**	**01**	**2.02**	**0001**	**5**			**BELANJA DAERAH**	**33.857.071.821,00**	**32.732.927.842,00**	**(1.124.143.979,00)**	**96,68**	
4	**01**	**4-01.0-00.0-00.28**	**01**	**2.02**	**0001**	**5**	**1**		**BELANJA OPERASI**	**33.857.071.821,00**	**32.732.927.842,00**	**(1.124.143.979,00)**	**96,68**	
4	01	4-01.0-00.0-00.28	01	2.02	0001	5	1	01	Belanja Pegawai	33.857.071.821,00	32.732.927.842,00	(1.124.143.979,00)	96,68	

KODE REKENING									URAIAN	JUMLAH (Rp)		BERTAMBAH/ (BERKURANG)		DASAR HUKUM
										ANGGARAN	REALISASI	(Rp)	%	
1									2	3	4	5	6	7
4	**01**	**4-01.0-00.0-00.28**	**01**	**2.02**	**0005**				**Koordinasi dan Penyusunan Laporan Keuangan Akhir Tahun SKPD**	**8.586.800,00**	**8.586.800,00**	**0,00**	**100,00**	
4	**01**	**4-01.0-00.0-00.28**	**01**	**2.02**	**0005**	**5**			**BELANJA DAERAH**	**8.586.800,00**	**8.586.800,00**	**0,00**	**100,00**	
4	**01**	**4-01.0-00.0-00.28**	**01**	**2.02**	**0005**	**5**	**1**		**BELANJA OPERASI**	**8.586.800,00**	**8.586.800,00**	**0,00**	**100,00**	
4	01	4-01.0-00.0-00.28	01	2.02	0005	5	1	02	Belanja Barang dan Jasa	8.586.800,00	8.586.800,00	0,00	100,00	
4	**01**	**4-01.0-00.0-00.28**	**01**	**2.02**	**0007**				**Koordinasi dan Penyusunan Laporan Keuangan Bulanan/ Triwulanan/ Semesteran**	**11.728.000,00**	**11.728.000,00**	**0,00**	**100,00**	
4	**01**	**4-01.0-00.0-00.28**	**01**	**2.02**	**0007**	**5**			**BELANJA DAERAH**	**11.728.000,00**	**11.728.000,00**	**0,00**	**100,00**	
4	**01**	**4-01.0-00.0-00.28**	**01**	**2.02**	**0007**	**5**	**1**		**BELANJA OPERASI**	**11.728.000,00**	**11.728.000,00**	**0,00**	**100,00**	
4	01	4-01.0-00.0-00.28	01	2.02	0007	5	1	02	Belanja Barang dan Jasa	11.728.000,00	11.728.000,00	0,00	100,00	
4	**01**	**4-01.0-00.0-00.28**	**01**	**2.02**	**0008**				**Penyusunan Pelaporan dan Analisis Prognosis Realisasi Anggaran**	**6.045.000,00**	**6.045.000,00**	**0,00**	**100,00**	
4	**01**	**4-01.0-00.0-00.28**	**01**	**2.02**	**0008**	**5**			**BELANJA DAERAH**	**6.045.000,00**	**6.045.000,00**	**0,00**	**100,00**	
4	**01**	**4-01.0-00.0-00.28**	**01**	**2.02**	**0008**	**5**	**1**		**BELANJA OPERASI**	**6.045.000,00**	**6.045.000,00**	**0,00**	**100,00**	
4	01	4-01.0-00.0-00.28	01	2.02	0008	5	1	02	Belanja Barang dan Jasa	6.045.000,00	6.045.000,00	0,00	100,00	
4	**01**	**4-01.0-00.0-00.28**	**01**	**2.05**					**Administrasi Kepegawaian Perangkat Daerah**	**11.048.000,00**	**11.048.000,00**	**0,00**	**100,00**	
4	**01**	**4-01.0-00.0-00.28**	**01**	**2.05**	**0005**				**Monitoring, Evaluasi, dan Penilaian Kinerja Pegawai**	**11.048.000,00**	**11.048.000,00**	**0,00**	**100,00**	
4	**01**	**4-01.0-00.0-00.28**	**01**	**2.05**	**0005**	**5**			**BELANJA DAERAH**	**11.048.000,00**	**11.048.000,00**	**0,00**	**100,00**	
4	**01**	**4-01.0-00.0-00.28**	**01**	**2.05**	**0005**	**5**	**1**		**BELANJA OPERASI**	**11.048.000,00**	**11.048.000,00**	**0,00**	**100,00**	
4	01	4-01.0-00.0-00.28	01	2.05	0005	5	1	02	Belanja Barang dan Jasa	11.048.000,00	11.048.000,00	0,00	100,00	
4	**01**	**4-01.0-00.0-00.28**	**01**	**2.06**					**Administrasi Umum Perangkat Daerah**	**4.856.546.097,00**	**4.372.953.195,00**	**(483.592.902,00)**	**90,04**	
4	**01**	**4-01.0-00.0-00.28**	**01**	**2.06**	**0001**				**Penyediaan Komponen Instalasi Listrik/Penerangan Bangunan Kantor**	**58.776.530,00**	**58.732.930,00**	**(43.600,00)**	**99,93**	
4	**01**	**4-01.0-00.0-00.28**	**01**	**2.06**	**0001**	**5**			**BELANJA DAERAH**	**58.776.530,00**	**58.732.930,00**	**(43.600,00)**	**99,93**	
4	**01**	**4-01.0-00.0-00.28**	**01**	**2.06**	**0001**	**5**	**1**		**BELANJA OPERASI**	**58.776.530,00**	**58.732.930,00**	**(43.600,00)**	**99,93**	
4	01	4-01.0-00.0-00.28	01	2.06	0001	5	1	02	Belanja Barang dan Jasa	58.776.530,00	58.732.930,00	(43.600,00)	99,93	
4	**01**	**4-01.0-00.0-00.28**	**01**	**2.06**	**0002**				**Penyediaan Peralatan dan Perlengkapan Kantor**	**702.812.086,00**	**684.692.985,00**	**(18.119.101,00)**	**97,42**	
4	**01**	**4-01.0-00.0-00.28**	**01**	**2.06**	**0002**	**5**			**BELANJA DAERAH**	**702.812.086,00**	**684.692.985,00**	**(18.119.101,00)**	**97,42**	
4	**01**	**4-01.0-00.0-00.28**	**01**	**2.06**	**0002**	**5**	**1**		**BELANJA OPERASI**	**337.118.700,00**	**334.016.560,00**	**(3.102.140,00)**	**99,08**	
4	01	4-01.0-00.0-00.28	01	2.06	0002	5	1	02	Belanja Barang dan Jasa	337.118.700,00	334.016.560,00	(3.102.140,00)	99,08	
4	**01**	**4-01.0-00.0-00.28**	**01**	**2.06**	**0002**	**5**	**2**		**BELANJA MODAL**	**365.693.386,00**	**350.676.425,00**	**(15.016.961,00)**	**95,89**	
4	01	4-01.0-00.0-00.28	01	2.06	0002	5	2	02	Belanja Modal Peralatan dan Mesin	365.693.386,00	350.676.425,00	(15.016.961,00)	95,89	
4	**01**	**4-01.0-00.0-00.28**	**01**	**2.06**	**0003**				**Penyediaan Peralatan Rumah Tangga**	**1.707.845.481,00**	**1.544.299.042,00**	**(163.546.439,00)**	**90,42**	
4	**01**	**4-01.0-00.0-00.28**	**01**	**2.06**	**0003**	**5**			**BELANJA DAERAH**	**1.707.845.481,00**	**1.544.299.042,00**	**(163.546.439,00)**	**90,42**	
4	**01**	**4-01.0-00.0-00.28**	**01**	**2.06**	**0003**	**5**	**1**		**BELANJA OPERASI**	**461.395.584,00**	**444.503.534,00**	**(16.892.050,00)**	**96,34**	
4	01	4-01.0-00.0-00.28	01	2.06	0003	5	1	02	Belanja Barang dan Jasa	461.395.584,00	444.503.534,00	(16.892.050,00)	96,34	
4	**01**	**4-01.0-00.0-00.28**	**01**	**2.06**	**0003**	**5**	**2**		**BELANJA MODAL**	**1.246.449.897,00**	**1.099.795.508,00**	**(146.654.389,00)**	**88,23**	
4	01	4-01.0-00.0-00.28	01	2.06	0003	5	2	02	Belanja Modal Peralatan dan Mesin	1.246.449.897,00	1.099.795.508,00	(146.654.389,00)	88,23	
4	**01**	**4-01.0-00.0-00.28**	**01**	**2.06**	**0005**				**Penyediaan Barang Cetakan dan Penggandaan**	**92.029.000,00**	**89.142.200,00**	**(2.886.800,00)**	**96,86**	
4	**01**	**4-01.0-00.0-00.28**	**01**	**2.06**	**0005**	**5**			**BELANJA DAERAH**	**92.029.000,00**	**89.142.200,00**	**(2.886.800,00)**	**96,86**	
4	**01**	**4-01.0-00.0-00.28**	**01**	**2.06**	**0005**	**5**	**1**		**BELANJA OPERASI**	**92.029.000,00**	**89.142.200,00**	**(2.886.800,00)**	**96,86**	
4	01	4-01.0-00.0-00.28	01	2.06	0005	5	1	02	Belanja Barang dan Jasa	92.029.000,00	89.142.200,00	(2.886.800,00)	96,86	
4	**01**	**4-01.0-00.0-00.28**	**01**	**2.06**	**0006**				**Penyediaan Bahan Bacaan dan Peraturan Perundang-undangan**	**529.455.000,00**	**330.570.000,00**	**(198.885.000,00)**	**62,44**	
4	**01**	**4-01.0-00.0-00.28**	**01**	**2.06**	**0006**	**5**			**BELANJA DAERAH**	**529.455.000,00**	**330.570.000,00**	**(198.885.000,00)**	**62,44**	
4	**01**	**4-01.0-00.0-00.28**	**01**	**2.06**	**0006**	**5**	**1**		**BELANJA OPERASI**	**529.455.000,00**	**330.570.000,00**	**(198.885.000,00)**	**62,44**	
4	01	4-01.0-00.0-00.28	01	2.06	0006	5	1	02	Belanja Barang dan Jasa	529.455.000,00	330.570.000,00	(198.885.000,00)	62,44	
4	**01**	**4-01.0-00.0-00.28**	**01**	**2.06**	**0008**				**Fasilitasi Kunjungan Tamu**	**1.103.828.000,00**	**1.010.123.643,00**	**(93.704.357,00)**	**91,51**	
4	**01**	**4-01.0-00.0-00.28**	**01**	**2.06**	**0008**	**5**			**BELANJA DAERAH**	**1.103.828.000,00**	**1.010.123.643,00**	**(93.704.357,00)**	**91,51**	
4	**01**	**4-01.0-00.0-00.28**	**01**	**2.06**	**0008**	**5**	**1**		**BELANJA OPERASI**	**1.103.828.000,00**	**1.010.123.643,00**	**(93.704.357,00)**	**91,51**	
4	01	4-01.0-00.0-00.28	01	2.06	0008	5	1	02	Belanja Barang dan Jasa	1.103.828.000,00	1.010.123.643,00	(93.704.357,00)	91,51	

KODE REKENING									URAIAN	JUMLAH (Rp)		BERTAMBAH/ (BERKURANG)		DASAR HUKUM
										ANGGARAN	REALISASI	(Rp)	%	
1									2	3	4	5	6	7
4	01	4-01.0-00.0-00.28	01	2.06	0009				Penyelenggaraan Rapat Koordinasi dan Konsultasi SKPD	661.800.000,00	655.392.395,00	(6.407.605,00)	99,03	
4	01	4-01.0-00.0-00.28	01	2.06	0009	5			BELANJA DAERAH	661.800.000,00	655.392.395,00	(6.407.605,00)	99,03	
4	01	4-01.0-00.0-00.28	01	2.06	0009	5	1		BELANJA OPERASI	661.800.000,00	655.392.395,00	(6.407.605,00)	99,03	
4	01	4-01.0-00.0-00.28	01	2.06	0009	5	1	02	Belanja Barang dan Jasa	661.800.000,00	655.392.395,00	(6.407.605,00)	99,03	
4	01	4-01.0-00.0-00.28	01	2.07					Pengadaan Barang Milik Daerah Penunjang Urusan Pemerintah Daerah	4.787.036.740,00	4.289.217.655,00	(497.819.085,00)	89,60	
4	01	4-01.0-00.0-00.28	01	2.07	0001				Pengadaan Kendaraan Perorangan Dinas atau Kendaraan Dinas Jabatan	2.380.698.000,00	2.066.800.000,00	(313.898.000,00)	86,81	
4	01	4-01.0-00.0-00.28	01	2.07	0001	5			BELANJA DAERAH	2.380.698.000,00	2.066.800.000,00	(313.898.000,00)	86,81	
4	01	4-01.0-00.0-00.28	01	2.07	0001	5	2		BELANJA MODAL	2.380.698.000,00	2.066.800.000,00	(313.898.000,00)	86,81	
4	01	4-01.0-00.0-00.28	01	2.07	0001	5	2	02	Belanja Modal Peralatan dan Mesin	2.380.698.000,00	2.066.800.000,00	(313.898.000,00)	86,81	
4	01	4-01.0-00.0-00.28	01	2.07	0002				Pengadaan Kendaraan Dinas Operasional atau Lapangan	1.954.978.740,00	1.782.040.000,00	(172.938.740,00)	91,15	
4	01	4-01.0-00.0-00.28	01	2.07	0002	5			BELANJA DAERAH	1.954.978.740,00	1.782.040.000,00	(172.938.740,00)	91,15	
4	01	4-01.0-00.0-00.28	01	2.07	0002	5	1		BELANJA OPERASI	1.954.978.740,00	1.782.040.000,00	(172.938.740,00)	91,15	
4	01	4-01.0-00.0-00.28	01	2.07	0002	5	1	02	Belanja Barang dan Jasa	1.954.978.740,00	1.782.040.000,00	(172.938.740,00)	91,15	
4	01	4-01.0-00.0-00.28	01	2.07	0002	5	2		BELANJA MODAL	0,00	0,00	0,00	0,00	
4	01	4-01.0-00.0-00.28	01	2.07	0002	5	2	02	Belanja Modal Peralatan dan Mesin	0,00	0,00	0,00	0,00	
4	01	4-01.0-00.0-00.28	01	2.07	0005				Pengadaan Mebel	451.360.000,00	440.377.655,00	(10.982.345,00)	97,57	
4	01	4-01.0-00.0-00.28	01	2.07	0005	5			BELANJA DAERAH	451.360.000,00	440.377.655,00	(10.982.345,00)	97,57	
4	01	4-01.0-00.0-00.28	01	2.07	0005	5	2		BELANJA MODAL	451.360.000,00	440.377.655,00	(10.982.345,00)	97,57	
4	01	4-01.0-00.0-00.28	01	2.07	0005	5	2	02	Belanja Modal Peralatan dan Mesin	451.360.000,00	440.377.655,00	(10.982.345,00)	97,57	
4	01	4-01.0-00.0-00.28	01	2.08					Penyediaan Jasa Penunjang Urusan Pemerintahan Daerah	5.895.699.100,00	1.551.859.553,00	(4.343.839.547,00)	26,32	
4	01	4-01.0-00.0-00.28	01	2.08	0001				Penyediaan Jasa Surat Menyurat	25.000.000,00	25.000.000,00	0,00	100,00	
4	01	4-01.0-00.0-00.28	01	2.08	0001	5			BELANJA DAERAH	25.000.000,00	25.000.000,00	0,00	100,00	
4	01	4-01.0-00.0-00.28	01	2.08	0001	5	1		BELANJA OPERASI	25.000.000,00	25.000.000,00	0,00	100,00	
4	01	4-01.0-00.0-00.28	01	2.08	0001	5	1	02	Belanja Barang dan Jasa	25.000.000,00	25.000.000,00	0,00	100,00	
4	01	4-01.0-00.0-00.28	01	2.08	0002				Penyediaan Jasa Komunikasi, Sumber Daya Air dan Listrik	889.856.600,00	652.354.553,00	(237.502.047,00)	73,31	
4	01	4-01.0-00.0-00.28	01	2.08	0002	5			BELANJA DAERAH	889.856.600,00	652.354.553,00	(237.502.047,00)	73,31	
4	01	4-01.0-00.0-00.28	01	2.08	0002	5	1		BELANJA OPERASI	876.760.000,00	639.257.953,00	(237.502.047,00)	72,91	
4	01	4-01.0-00.0-00.28	01	2.08	0002	5	1	02	Belanja Barang dan Jasa	876.760.000,00	639.257.953,00	(237.502.047,00)	72,91	
4	01	4-01.0-00.0-00.28	01	2.08	0002	5	2		BELANJA MODAL	13.096.600,00	13.096.600,00	0,00	100,00	
4	01	4-01.0-00.0-00.28	01	2.08	0002	5	2	02	Belanja Modal Peralatan dan Mesin	13.096.600,00	13.096.600,00	0,00	100,00	
4	01	4-01.0-00.0-00.28	01	2.08	0003				Penyediaan Jasa Peralatan dan Perlengkapan Kantor	685.500.000,00	461.650.000,00	(223.850.000,00)	67,35	
4	01	4-01.0-00.0-00.28	01	2.08	0003	5			BELANJA DAERAH	685.500.000,00	461.650.000,00	(223.850.000,00)	67,35	
4	01	4-01.0-00.0-00.28	01	2.08	0003	5	1		BELANJA OPERASI	685.500.000,00	461.650.000,00	(223.850.000,00)	67,35	
4	01	4-01.0-00.0-00.28	01	2.08	0003	5	1	02	Belanja Barang dan Jasa	685.500.000,00	461.650.000,00	(223.850.000,00)	67,35	
4	01	4-01.0-00.0-00.28	01	2.08	0004				Penyediaan Jasa Pelayanan Umum Kantor	4.295.342.500,00	412.855.000,00	(3.882.487.500,00)	9,61	
4	01	4-01.0-00.0-00.28	01	2.08	0004	5			BELANJA DAERAH	4.295.342.500,00	412.855.000,00	(3.882.487.500,00)	9,61	
4	01	4-01.0-00.0-00.28	01	2.08	0004	5	1		BELANJA OPERASI	4.295.342.500,00	412.855.000,00	(3.882.487.500,00)	9,61	
4	01	4-01.0-00.0-00.28	01	2.08	0004	5	1	02	Belanja Barang dan Jasa	4.295.342.500,00	412.855.000,00	(3.882.487.500,00)	9,61	
4	01	4-01.0-00.0-00.28	01	2.09					Pemeliharaan Barang Milik Daerah Penunjang Urusan Pemerintahan Daerah	3.255.979.200,00	2.667.503.506,00	(588.475.694,00)	81,93	
4	01	4-01.0-00.0-00.28	01	2.09	0001				Penyediaan Jasa Pemeliharaan, Biaya Pemeliharaan, dan Pajak Kendaraan Perorangan Dinas atau Kendaraan Dinas Jabatan	119.900.000,00	59.950.565,00	(59.949.435,00)	50,00	
4	01	4-01.0-00.0-00.28	01	2.09	0001	5			BELANJA DAERAH	119.900.000,00	59.950.565,00	(59.949.435,00)	50,00	
4	01	4-01.0-00.0-00.28	01	2.09	0001	5	1		BELANJA OPERASI	119.900.000,00	59.950.565,00	(59.949.435,00)	50,00	
4	01	4-01.0-00.0-00.28	01	2.09	0001	5	1	02	Belanja Barang dan Jasa	119.900.000,00	59.950.565,00	(59.949.435,00)	50,00	
4	01	4-01.0-00.0-00.28	01	2.09	0002				Penyediaan Jasa Pemeliharaan, Biaya Pemeliharaan, Pajak dan Perizinan Kendaraan Dinas Operasional atau Lapangan	1.267.450.000,00	782.788.040,00	(484.661.960,00)	61,76	
4	01	4-01.0-00.0-00.28	01	2.09	0002	5			BELANJA DAERAH	1.267.450.000,00	782.788.040,00	(484.661.960,00)	61,76	
4	01	4-01.0-00.0-00.28	01	2.09	0002	5	1		BELANJA OPERASI	1.267.450.000,00	782.788.040,00	(484.661.960,00)	61,76	

KODE REKENING									URAIAN	JUMLAH (Rp)		BERTAMBAH/ (BERKURANG)		DASAR HUKUM
										ANGGARAN	REALISASI	(Rp)	%	
1									2	3	4	5	6	7
4	01	4-01.0-00.0-00.28	01	2.09	0002	5	1	02	Belanja Barang dan Jasa	1.267.450.000,00	782.788.040,00	(484.661.960,00)	61,76	
4	**01**	**4-01.0-00.0-00.28**	**01**	**2.09**	**0005**				**Pemeliharaan Mebel**	**10.400.000,00**	**10.400.000,00**	**0,00**	**100,00**	
4	**01**	**4-01.0-00.0-00.28**	**01**	**2.09**	**0005**	**5**			**BELANJA DAERAH**	**10.400.000,00**	**10.400.000,00**	**0,00**	**100,00**	
4	**01**	**4-01.0-00.0-00.28**	**01**	**2.09**	**0005**	**5**	**1**		**BELANJA OPERASI**	**10.400.000,00**	**10.400.000,00**	**0,00**	**100,00**	
4	01	4-01.0-00.0-00.28	01	2.09	0005	5	1	02	Belanja Barang dan Jasa	10.400.000,00	10.400.000,00	0,00	100,00	
4	**01**	**4-01.0-00.0-00.28**	**01**	**2.09**	**0006**				**Pemeliharaan Peralatan dan Mesin Lainnya**	**324.800.000,00**	**320.456.400,00**	**(4.343.600,00)**	**98,66**	
4	**01**	**4-01.0-00.0-00.28**	**01**	**2.09**	**0006**	**5**			**BELANJA DAERAH**	**324.800.000,00**	**320.456.400,00**	**(4.343.600,00)**	**98,66**	
4	**01**	**4-01.0-00.0-00.28**	**01**	**2.09**	**0006**	**5**	**1**		**BELANJA OPERASI**	**324.800.000,00**	**320.456.400,00**	**(4.343.600,00)**	**98,66**	
4	01	4-01.0-00.0-00.28	01	2.09	0006	5	1	02	Belanja Barang dan Jasa	324.800.000,00	320.456.400,00	(4.343.600,00)	98,66	
4	**01**	**4-01.0-00.0-00.28**	**01**	**2.09**	**0010**				**Pemeliharaan/Rehabilitasi Sarana dan Prasarana Gedung Kantor atau Bangunan**	**1.533.429.200,00**	**1.493.908.501,00**	**(39.520.699,00)**	**97,42**	
4	**01**	**4-01.0-00.0-00.28**	**01**	**2.09**	**0010**	**5**			**BELANJA DAERAH**	**1.533.429.200,00**	**1.493.908.501,00**	**(39.520.699,00)**	**97,42**	
4	**01**	**4-01.0-00.0-00.28**	**01**	**2.09**	**0010**	**5**	**1**		**BELANJA OPERASI**	**294.994.200,00**	**276.068.310,00**	**(18.925.890,00)**	**93,58**	
4	01	4-01.0-00.0-00.28	01	2.09	0010	5	1	02	Belanja Barang dan Jasa	294.994.200,00	276.068.310,00	(18.925.890,00)	93,58	
4	**01**	**4-01.0-00.0-00.28**	**01**	**2.09**	**0010**	**5**	**2**		**BELANJA MODAL**	**1.238.435.000,00**	**1.217.840.191,00**	**(20.594.809,00)**	**98,34**	
4	01	4-01.0-00.0-00.28	01	2.09	0010	5	2	03	Belanja Modal Gedung dan Bangunan	1.084.435.000,00	1.077.268.969,00	(7.166.031,00)	99,34	
4	01	4-01.0-00.0-00.28	01	2.09	0010	5	2	04	Belanja Modal Jalan, Jaringan, dan Irigasi	154.000.000,00	140.571.222,00	(13.428.778,00)	91,28	
4	**01**	**4-01.0-00.0-00.28**	**01**	**2.11**					**Administrasi Keuangan dan Operasional Kepala Daerah dan Wakil Kepala Daerah**	**738.923.073,00**	**691.007.323,00**	**(47.915.750,00)**	**93,52**	
4	**01**	**4-01.0-00.0-00.28**	**01**	**2.11**	**0001**				**Penyediaan Gaji dan Tunjangan Kepala Daerah dan Wakil Kepala Daerah**	**133.264.773,00**	**122.223.273,00**	**(11.041.500,00)**	**91,71**	
4	**01**	**4-01.0-00.0-00.28**	**01**	**2.11**	**0001**	**5**			**BELANJA DAERAH**	**133.264.773,00**	**122.223.273,00**	**(11.041.500,00)**	**91,71**	
4	**01**	**4-01.0-00.0-00.28**	**01**	**2.11**	**0001**	**5**	**1**		**BELANJA OPERASI**	**133.264.773,00**	**122.223.273,00**	**(11.041.500,00)**	**91,71**	
4	01	4-01.0-00.0-00.28	01	2.11	0001	5	1	01	Belanja Pegawai	133.264.773,00	122.223.273,00	(11.041.500,00)	91,71	
4	**01**	**4-01.0-00.0-00.28**	**01**	**2.11**	**0002**				**Penyediaan Pakaian Dinas dan Atribut Kelengkapan Kepala Daerah dan Wakil Kepala Daerah**	**162.648.300,00**	**161.200.000,00**	**(1.448.300,00)**	**99,11**	
4	**01**	**4-01.0-00.0-00.28**	**01**	**2.11**	**0002**	**5**			**BELANJA DAERAH**	**162.648.300,00**	**161.200.000,00**	**(1.448.300,00)**	**99,11**	
4	**01**	**4-01.0-00.0-00.28**	**01**	**2.11**	**0002**	**5**	**1**		**BELANJA OPERASI**	**162.648.300,00**	**161.200.000,00**	**(1.448.300,00)**	**99,11**	
4	01	4-01.0-00.0-00.28	01	2.11	0002	5	1	02	Belanja Barang dan Jasa	162.648.300,00	161.200.000,00	(1.448.300,00)	99,11	
4	**01**	**4-01.0-00.0-00.28**	**01**	**2.11**	**0003**				**Pelaksanaan Medical Check Up Kepala Daerah dan Wakil Kepala Daerah**	**43.010.000,00**	**8.584.050,00**	**(34.425.950,00)**	**19,96**	
4	**01**	**4-01.0-00.0-00.28**	**01**	**2.11**	**0003**	**5**			**BELANJA DAERAH**	**43.010.000,00**	**8.584.050,00**	**(34.425.950,00)**	**19,96**	
4	**01**	**4-01.0-00.0-00.28**	**01**	**2.11**	**0003**	**5**	**1**		**BELANJA OPERASI**	**43.010.000,00**	**8.584.050,00**	**(34.425.950,00)**	**19,96**	
4	01	4-01.0-00.0-00.28	01	2.11	0003	5	1	01	Belanja Pegawai	5.010.000,00	4.742.400,00	(267.600,00)	94,66	
4	01	4-01.0-00.0-00.28	01	2.11	0003	5	1	02	Belanja Barang dan Jasa	38.000.000,00	3.841.650,00	(34.158.350,00)	10,11	
4	**01**	**4-01.0-00.0-00.28**	**01**	**2.11**	**0004**				**Penyediaan Dana Penunjang Operasional Kepala Daerah dan Wakil Kepala Daerah**	**400.000.000,00**	**399.000.000,00**	**(1.000.000,00)**	**99,75**	
4	**01**	**4-01.0-00.0-00.28**	**01**	**2.11**	**0004**	**5**			**BELANJA DAERAH**	**400.000.000,00**	**399.000.000,00**	**(1.000.000,00)**	**99,75**	
4	**01**	**4-01.0-00.0-00.28**	**01**	**2.11**	**0004**	**5**	**1**		**BELANJA OPERASI**	**400.000.000,00**	**399.000.000,00**	**(1.000.000,00)**	**99,75**	
4	01	4-01.0-00.0-00.28	01	2.11	0004	5	1	01	Belanja Pegawai	400.000.000,00	399.000.000,00	(1.000.000,00)	99,75	
4	**01**	**4-01.0-00.0-00.28**	**01**	**2.12**					**Fasilitasi Kerumahtanggaan Sekretariat Daerah**	**1.029.125.000,00**	**931.931.500,00**	**(97.193.500,00)**	**90,56**	
4	**01**	**4-01.0-00.0-00.28**	**01**	**2.12**	**0001**				**Penyediaan Kebutuhan Rumah Tangga Kepala Daerah**	**528.300.000,00**	**527.876.500,00**	**(423.500,00)**	**99,92**	
4	**01**	**4-01.0-00.0-00.28**	**01**	**2.12**	**0001**	**5**			**BELANJA DAERAH**	**528.300.000,00**	**527.876.500,00**	**(423.500,00)**	**99,92**	
4	**01**	**4-01.0-00.0-00.28**	**01**	**2.12**	**0001**	**5**	**1**		**BELANJA OPERASI**	**528.300.000,00**	**527.876.500,00**	**(423.500,00)**	**99,92**	
4	01	4-01.0-00.0-00.28	01	2.12	0001	5	1	02	Belanja Barang dan Jasa	528.300.000,00	527.876.500,00	(423.500,00)	99,92	
4	**01**	**4-01.0-00.0-00.28**	**01**	**2.12**	**0002**				**Penyediaan Kebutuhan Rumah Tangga Wakil Kepala Daerah**	**428.475.000,00**	**370.830.000,00**	**(57.645.000,00)**	**86,55**	
4	**01**	**4-01.0-00.0-00.28**	**01**	**2.12**	**0002**	**5**			**BELANJA DAERAH**	**428.475.000,00**	**370.830.000,00**	**(57.645.000,00)**	**86,55**	
4	**01**	**4-01.0-00.0-00.28**	**01**	**2.12**	**0002**	**5**	**1**		**BELANJA OPERASI**	**428.475.000,00**	**370.830.000,00**	**(57.645.000,00)**	**86,55**	
4	01	4-01.0-00.0-00.28	01	2.12	0002	5	1	02	Belanja Barang dan Jasa	428.475.000,00	370.830.000,00	(57.645.000,00)	86,55	
4	**01**	**4-01.0-00.0-00.28**	**01**	**2.12**	**0003**				**Penyediaan Kebutuhan Rumah Tangga Sekretariat Daerah**	**72.350.000,00**	**33.225.000,00**	**(39.125.000,00)**	**45,92**	
4	**01**	**4-01.0-00.0-00.28**	**01**	**2.12**	**0003**	**5**			**BELANJA DAERAH**	**72.350.000,00**	**33.225.000,00**	**(39.125.000,00)**	**45,92**	
4	**01**	**4-01.0-00.0-00.28**	**01**	**2.12**	**0003**	**5**	**1**		**BELANJA OPERASI**	**72.350.000,00**	**33.225.000,00**	**(39.125.000,00)**	**45,92**	
4	01	4-01.0-00.0-00.28	01	2.12	0003	5	1	02	Belanja Barang dan Jasa	72.350.000,00	33.225.000,00	(39.125.000,00)	45,92	

KODE REKENING									URAIAN	JUMLAH (Rp)		BERTAMBAH/ (BERKURANG)		DASAR HUKUM
										ANGGARAN	REALISASI	(Rp)	%	
1									2	3	4	5	6	7
4	**01**	**4-01.0-00.0-00.28**	**01**	**2.13**					**Penataan Organisasi**	**455.415.000,00**	**453.880.100,00**	**(1.534.900,00)**	**99,66**	
4	**01**	**4-01.0-00.0-00.28**	**01**	**2.13**	**0001**				**Pengelolaan Kelembagaan dan Analisis Jabatan**	**47.620.000,00**	**47.155.700,00**	**(464.300,00)**	**99,02**	
4	**01**	**4-01.0-00.0-00.28**	**01**	**2.13**	**0001**	**5**			**BELANJA DAERAH**	**47.620.000,00**	**47.155.700,00**	**(464.300,00)**	**99,02**	
4	**01**	**4-01.0-00.0-00.28**	**01**	**2.13**	**0001**	**5**	**1**		**BELANJA OPERASI**	**47.620.000,00**	**47.155.700,00**	**(464.300,00)**	**99,02**	
4	01	4-01.0-00.0-00.28	01	2.13	0001	5	1	02	Belanja Barang dan Jasa	47.620.000,00	47.155.700,00	(464.300,00)	99,02	
4	**01**	**4-01.0-00.0-00.28**	**01**	**2.13**	**0002**				**Fasilitasi Pelayanan Publik dan Tata Laksana**	**53.935.000,00**	**53.500.400,00**	**(434.600,00)**	**99,19**	
4	**01**	**4-01.0-00.0-00.28**	**01**	**2.13**	**0002**	**5**			**BELANJA DAERAH**	**53.935.000,00**	**53.500.400,00**	**(434.600,00)**	**99,19**	
4	**01**	**4-01.0-00.0-00.28**	**01**	**2.13**	**0002**	**5**	**1**		**BELANJA OPERASI**	**53.935.000,00**	**53.500.400,00**	**(434.600,00)**	**99,19**	
4	01	4-01.0-00.0-00.28	01	2.13	0002	5	1	02	Belanja Barang dan Jasa	53.935.000,00	53.500.400,00	(434.600,00)	99,19	
4	**01**	**4-01.0-00.0-00.28**	**01**	**2.13**	**0003**				**Peningkatan Kinerja dan Reformasi Birokrasi**	**80.775.000,00**	**80.379.600,00**	**(395.400,00)**	**99,51**	
4	**01**	**4-01.0-00.0-00.28**	**01**	**2.13**	**0003**	**5**			**BELANJA DAERAH**	**80.775.000,00**	**80.379.600,00**	**(395.400,00)**	**99,51**	
4	**01**	**4-01.0-00.0-00.28**	**01**	**2.13**	**0003**	**5**	**1**		**BELANJA OPERASI**	**60.775.000,00**	**60.399.600,00**	**(375.400,00)**	**99,38**	
4	01	4-01.0-00.0-00.28	01	2.13	0003	5	1	02	Belanja Barang dan Jasa	60.775.000,00	60.399.600,00	(375.400,00)	99,38	
4	**01**	**4-01.0-00.0-00.28**	**01**	**2.13**	**0003**	**5**	**2**		**BELANJA MODAL**	**20.000.000,00**	**19.980.000,00**	**(20.000,00)**	**99,90**	
4	01	4-01.0-00.0-00.28	01	2.13	0003	5	2	02	Belanja Modal Peralatan dan Mesin	20.000.000,00	19.980.000,00	(20.000,00)	99,90	
4	**01**	**4-01.0-00.0-00.28**	**01**	**2.13**	**0004**				**Monitoring, Evaluasi dan Pengendalian Kualitas Pelayanan Publik dan Tata**	**212.450.000,00**	**212.376.100,00**	**(73.900,00)**	**99,97**	
4	**01**	**4-01.0-00.0-00.28**	**01**	**2.13**	**0004**	**5**			**BELANJA DAERAH**	**212.450.000,00**	**212.376.100,00**	**(73.900,00)**	**99,97**	
4	**01**	**4-01.0-00.0-00.28**	**01**	**2.13**	**0004**	**5**	**1**		**BELANJA OPERASI**	**202.450.000,00**	**202.386.100,00**	**(63.900,00)**	**99,97**	
4	01	4-01.0-00.0-00.28	01	2.13	0004	5	1	02	Belanja Barang dan Jasa	202.450.000,00	202.386.100,00	(63.900,00)	99,97	
4	**01**	**4-01.0-00.0-00.28**	**01**	**2.13**	**0004**	**5**	**2**		**BELANJA MODAL**	**10.000.000,00**	**9.990.000,00**	**(10.000,00)**	**99,90**	
4	01	4-01.0-00.0-00.28	01	2.13	0004	5	2	02	Belanja Modal Peralatan dan Mesin	10.000.000,00	9.990.000,00	(10.000,00)	99,90	
4	**01**	**4-01.0-00.0-00.28**	**01**	**2.13**	**0005**				**Koordinasi dan Penyusunan Laporan Kinerja Pemerintah Daerah**	**60.635.000,00**	**60.468.300,00**	**(166.700,00)**	**99,73**	
4	**01**	**4-01.0-00.0-00.28**	**01**	**2.13**	**0005**	**5**			**BELANJA DAERAH**	**60.635.000,00**	**60.468.300,00**	**(166.700,00)**	**99,73**	
4	**01**	**4-01.0-00.0-00.28**	**01**	**2.13**	**0005**	**5**	**1**		**BELANJA OPERASI**	**60.635.000,00**	**60.468.300,00**	**(166.700,00)**	**99,73**	
4	01	4-01.0-00.0-00.28	01	2.13	0005	5	1	02	Belanja Barang dan Jasa	60.635.000,00	60.468.300,00	(166.700,00)	99,73	
4	**01**	**4-01.0-00.0-00.28**	**01**	**2.14**					**Pelaksanaan Protokol dan Komunikasi Pimpinan**	**1.679.422.000,00**	**1.664.116.710,00**	**(15.305.290,00)**	**99,09**	
4	**01**	**4-01.0-00.0-00.28**	**01**	**2.14**	**0001**				**Fasilitasi Keprotokolan**	**643.334.000,00**	**638.490.779,00**	**(4.843.221,00)**	**99,25**	
4	**01**	**4-01.0-00.0-00.28**	**01**	**2.14**	**0001**	**5**			**BELANJA DAERAH**	**643.334.000,00**	**638.490.779,00**	**(4.843.221,00)**	**99,25**	
4	**01**	**4-01.0-00.0-00.28**	**01**	**2.14**	**0001**	**5**	**1**		**BELANJA OPERASI**	**643.334.000,00**	**638.490.779,00**	**(4.843.221,00)**	**99,25**	
4	01	4-01.0-00.0-00.28	01	2.14	0001	5	1	02	Belanja Barang dan Jasa	643.334.000,00	638.490.779,00	(4.843.221,00)	99,25	
4	**01**	**4-01.0-00.0-00.28**	**01**	**2.14**	**0002**				**Fasilitasi Komunikasi Pimpinan**	**896.090.000,00**	**891.533.352,00**	**(4.556.648,00)**	**99,49**	
4	**01**	**4-01.0-00.0-00.28**	**01**	**2.14**	**0002**	**5**			**BELANJA DAERAH**	**896.090.000,00**	**891.533.352,00**	**(4.556.648,00)**	**99,49**	
4	**01**	**4-01.0-00.0-00.28**	**01**	**2.14**	**0002**	**5**	**1**		**BELANJA OPERASI**	**896.090.000,00**	**891.533.352,00**	**(4.556.648,00)**	**99,49**	
4	01	4-01.0-00.0-00.28	01	2.14	0002	5	1	02	Belanja Barang dan Jasa	896.090.000,00	891.533.352,00	(4.556.648,00)	99,49	
4	**01**	**4-01.0-00.0-00.28**	**01**	**2.14**	**0003**				**Pendokumentasian Tugas Pimpinan**	**139.998.000,00**	**134.092.579,00**	**(5.905.421,00)**	**95,78**	
4	**01**	**4-01.0-00.0-00.28**	**01**	**2.14**	**0003**	**5**			**BELANJA DAERAH**	**139.998.000,00**	**134.092.579,00**	**(5.905.421,00)**	**95,78**	
4	**01**	**4-01.0-00.0-00.28**	**01**	**2.14**	**0003**	**5**	**1**		**BELANJA OPERASI**	**139.998.000,00**	**134.092.579,00**	**(5.905.421,00)**	**95,78**	
4	01	4-01.0-00.0-00.28	01	2.14	0003	5	1	02	Belanja Barang dan Jasa	139.998.000,00	134.092.579,00	(5.905.421,00)	95,78	
4	**01**	**4-01.0-00.0-00.28**	**02**						**PROGRAM PEMERINTAHAN DAN KESEJAHTERAAN RAKYAT**	**9.558.819.500,00**	**9.090.651.096,00**	**(468.168.404,00)**	**95,10**	
4	**01**	**4-01.0-00.0-00.28**	**02**	**2.01**					**Administrasi Tata Pemerintahan**	**319.701.300,00**	**316.605.502,00**	**(3.095.798,00)**	**99,03**	
4	**01**	**4-01.0-00.0-00.28**	**02**	**2.01**	**0001**				**Penataan Administrasi Pemerintahan**	**37.696.800,00**	**34.946.800,00**	**(2.750.000,00)**	**92,70**	
4	**01**	**4-01.0-00.0-00.28**	**02**	**2.01**	**0001**	**5**			**BELANJA DAERAH**	**37.696.800,00**	**34.946.800,00**	**(2.750.000,00)**	**92,70**	
4	**01**	**4-01.0-00.0-00.28**	**02**	**2.01**	**0001**	**5**	**1**		**BELANJA OPERASI**	**37.696.800,00**	**34.946.800,00**	**(2.750.000,00)**	**92,70**	
4	01	4-01.0-00.0-00.28	02	2.01	0001	5	1	02	Belanja Barang dan Jasa	37.696.800,00	34.946.800,00	(2.750.000,00)	92,70	
4	**01**	**4-01.0-00.0-00.28**	**02**	**2.01**	**0002**				**Pengelolaan Administrasi Kewilayahan**	**109.803.000,00**	**109.457.516,00**	**(345.484,00)**	**99,69**	
4	**01**	**4-01.0-00.0-00.28**	**02**	**2.01**	**0002**	**5**			**BELANJA DAERAH**	**109.803.000,00**	**109.457.516,00**	**(345.484,00)**	**99,69**	
4	**01**	**4-01.0-00.0-00.28**	**02**	**2.01**	**0002**	**5**	**1**		**BELANJA OPERASI**	**109.803.000,00**	**109.457.516,00**	**(345.484,00)**	**99,69**	

KODE REKENING									URAIAN	JUMLAH (Rp)		BERTAMBAH/ (BERKURANG)		DASAR HUKUM
										ANGGARAN	REALISASI	(Rp)	%	
1									2	3	4	5	6	7
4	01	4-01.0-00.0-00.28	02	2.01	0002	5	1	02	Belanja Barang dan Jasa	109.803.000,00	109.457.516,00	(345.484,00)	99,69	
4	**01**	**4-01.0-00.0-00.28**	**02**	**2.01**	**0003**				**Fasilitasi Pelaksanaan Otonomi Daerah**	**172.201.500,00**	**172.201.186,00**	**(314,00)**	**100,00**	
4	**01**	**4-01.0-00.0-00.28**	**02**	**2.01**	**0003**	**5**			**BELANJA DAERAH**	**172.201.500,00**	**172.201.186,00**	**(314,00)**	**100,00**	
4	**01**	**4-01.0-00.0-00.28**	**02**	**2.01**	**0003**	**5**	**1**		**BELANJA OPERASI**	**172.201.500,00**	**172.201.186,00**	**(314,00)**	**100,00**	
4	01	4-01.0-00.0-00.28	02	2.01	0003	5	1	02	Belanja Barang dan Jasa	172.201.500,00	172.201.186,00	(314,00)	100,00	
4	**01**	**4-01.0-00.0-00.28**	**02**	**2.02**					**Pelaksanaan Kebijakan Kesejahteraan Rakyat**	**8.614.115.200,00**	**8.163.578.389,00**	**(450.536.811,00)**	**94,77**	
4	**01**	**4-01.0-00.0-00.28**	**02**	**2.02**	**0001**				**Fasilitasi Pengelolaan Bina Mental Spiritual**	**8.434.074.200,00**	**8.039.828.389,00**	**(394.245.811,00)**	**95,33**	
4	**01**	**4-01.0-00.0-00.28**	**02**	**2.02**	**0001**	**5**			**BELANJA DAERAH**	**8.434.074.200,00**	**8.039.828.389,00**	**(394.245.811,00)**	**95,33**	
4	**01**	**4-01.0-00.0-00.28**	**02**	**2.02**	**0001**	**5**	**1**		**BELANJA OPERASI**	**8.413.074.200,00**	**8.018.828.389,00**	**(394.245.811,00)**	**95,31**	
4	01	4-01.0-00.0-00.28	02	2.02	0001	5	1	02	Belanja Barang dan Jasa	6.935.574.200,00	6.541.328.389,00	(394.245.811,00)	94,32	
4	01	4-01.0-00.0-00.28	02	2.02	0001	5	1	05	Belanja Hibah	1.477.500.000,00	1.477.500.000,00	0,00	100,00	
4	**01**	**4-01.0-00.0-00.28**	**02**	**2.02**	**0001**	**5**	**2**		**BELANJA MODAL**	**21.000.000,00**	**21.000.000,00**	**0,00**	**100,00**	
4	01	4-01.0-00.0-00.28	02	2.02	0001	5	2	02	Belanja Modal Peralatan dan Mesin	21.000.000,00	21.000.000,00	0,00	100,00	
4	**01**	**4-01.0-00.0-00.28**	**02**	**2.02**	**0002**				**Pelaksanaan Kebijakan, Evaluasi, dan Capaian Kinerja Terkait Kesejahteraan**	**56.022.000,00**	**45.190.000,00**	**(10.832.000,00)**	**80,66**	
4	**01**	**4-01.0-00.0-00.28**	**02**	**2.02**	**0002**	**5**			**BELANJA DAERAH**	**56.022.000,00**	**45.190.000,00**	**(10.832.000,00)**	**80,66**	
4	**01**	**4-01.0-00.0-00.28**	**02**	**2.02**	**0002**	**5**	**1**		**BELANJA OPERASI**	**56.022.000,00**	**45.190.000,00**	**(10.832.000,00)**	**80,66**	
4	01	4-01.0-00.0-00.28	02	2.02	0002	5	1	02	Belanja Barang dan Jasa	56.022.000,00	45.190.000,00	(10.832.000,00)	80,66	
4	**01**	**4-01.0-00.0-00.28**	**02**	**2.02**	**0003**				**Pelaksanaan Kebijakan, Evaluasi, dan Capaian Kinerja Terkait Kesejahteraan**	**124.019.000,00**	**78.560.000,00**	**(45.459.000,00)**	**63,35**	
4	**01**	**4-01.0-00.0-00.28**	**02**	**2.02**	**0003**	**5**			**BELANJA DAERAH**	**124.019.000,00**	**78.560.000,00**	**(45.459.000,00)**	**63,35**	
4	**01**	**4-01.0-00.0-00.28**	**02**	**2.02**	**0003**	**5**	**1**		**BELANJA OPERASI**	**124.019.000,00**	**78.560.000,00**	**(45.459.000,00)**	**63,35**	
4	01	4-01.0-00.0-00.28	02	2.02	0003	5	1	02	Belanja Barang dan Jasa	124.019.000,00	78.560.000,00	(45.459.000,00)	63,35	
4	**01**	**4-01.0-00.0-00.28**	**02**	**2.03**					**Fasilitasi dan Koordinasi Hukum**	**597.423.000,00**	**582.887.205,00**	**(14.535.795,00)**	**97,57**	
4	**01**	**4-01.0-00.0-00.28**	**02**	**2.03**	**0001**				**Fasilitasi Penyusunan Produk Hukum Daerah**	**209.550.000,00**	**200.190.830,00**	**(9.359.170,00)**	**95,53**	
4	**01**	**4-01.0-00.0-00.28**	**02**	**2.03**	**0001**	**5**			**BELANJA DAERAH**	**209.550.000,00**	**200.190.830,00**	**(9.359.170,00)**	**95,53**	
4	**01**	**4-01.0-00.0-00.28**	**02**	**2.03**	**0001**	**5**	**1**		**BELANJA OPERASI**	**174.550.000,00**	**167.050.750,00**	**(7.499.250,00)**	**95,70**	
4	01	4-01.0-00.0-00.28	02	2.03	0001	5	1	02	Belanja Barang dan Jasa	174.550.000,00	167.050.750,00	(7.499.250,00)	95,70	
4	**01**	**4-01.0-00.0-00.28**	**02**	**2.03**	**0001**	**5**	**2**		**BELANJA MODAL**	**35.000.000,00**	**33.140.080,00**	**(1.859.920,00)**	**94,69**	
4	01	4-01.0-00.0-00.28	02	2.03	0001	5	2	02	Belanja Modal Peralatan dan Mesin	35.000.000,00	33.140.080,00	(1.859.920,00)	94,69	
4	**01**	**4-01.0-00.0-00.28**	**02**	**2.03**	**0002**				**Fasilitasi Bantuan Hukum**	**247.873.000,00**	**246.149.325,00**	**(1.723.675,00)**	**99,30**	
4	**01**	**4-01.0-00.0-00.28**	**02**	**2.03**	**0002**	**5**			**BELANJA DAERAH**	**247.873.000,00**	**246.149.325,00**	**(1.723.675,00)**	**99,30**	
4	**01**	**4-01.0-00.0-00.28**	**02**	**2.03**	**0002**	**5**	**1**		**BELANJA OPERASI**	**247.873.000,00**	**246.149.325,00**	**(1.723.675,00)**	**99,30**	
4	01	4-01.0-00.0-00.28	02	2.03	0002	5	1	02	Belanja Barang dan Jasa	202.873.000,00	201.149.325,00	(1.723.675,00)	99,15	
4	01	4-01.0-00.0-00.28	02	2.03	0002	5	1	05	Belanja Hibah	45.000.000,00	45.000.000,00	0,00	100,00	
4	**01**	**4-01.0-00.0-00.28**	**02**	**2.03**	**0003**				**Pendokumentasian Produk Hukum dan Pengelolaan Informasi Hukum**	**140.000.000,00**	**136.547.050,00**	**(3.452.950,00)**	**97,53**	
4	**01**	**4-01.0-00.0-00.28**	**02**	**2.03**	**0003**	**5**			**BELANJA DAERAH**	**140.000.000,00**	**136.547.050,00**	**(3.452.950,00)**	**97,53**	
4	**01**	**4-01.0-00.0-00.28**	**02**	**2.03**	**0003**	**5**	**1**		**BELANJA OPERASI**	**119.900.000,00**	**118.787.050,00**	**(1.112.950,00)**	**99,07**	
4	01	4-01.0-00.0-00.28	02	2.03	0003	5	1	02	Belanja Barang dan Jasa	119.900.000,00	118.787.050,00	(1.112.950,00)	99,07	
4	**01**	**4-01.0-00.0-00.28**	**02**	**2.03**	**0003**	**5**	**2**		**BELANJA MODAL**	**20.100.000,00**	**17.760.000,00**	**(2.340.000,00)**	**88,36**	
4	01	4-01.0-00.0-00.28	02	2.03	0003	5	2	02	Belanja Modal Peralatan dan Mesin	20.100.000,00	17.760.000,00	(2.340.000,00)	88,36	
4	**01**	**4-01.0-00.0-00.28**	**02**	**2.04**					**Fasilitasi Kerja Sama Daerah**	**27.580.000,00**	**27.580.000,00**	**0,00**	**100,00**	
4	**01**	**4-01.0-00.0-00.28**	**02**	**2.04**	**0001**				**Fasilitasi Kerja Sama Dalam Negeri**	**27.580.000,00**	**27.580.000,00**	**0,00**	**100,00**	
4	**01**	**4-01.0-00.0-00.28**	**02**	**2.04**	**0001**	**5**			**BELANJA DAERAH**	**27.580.000,00**	**27.580.000,00**	**0,00**	**100,00**	
4	**01**	**4-01.0-00.0-00.28**	**02**	**2.04**	**0001**	**5**	**1**		**BELANJA OPERASI**	**27.580.000,00**	**27.580.000,00**	**0,00**	**100,00**	
4	01	4-01.0-00.0-00.28	02	2.04	0001	5	1	02	Belanja Barang dan Jasa	27.580.000,00	27.580.000,00	0,00	100,00	
4	**01**	**4-01.0-00.0-00.28**	**03**						**PROGRAM PEREKONOMIAN DAN PEMBANGUNAN**	**1.542.581.000,00**	**1.414.579.949,00**	**(128.001.051,00)**	**91,70**	
4	**01**	**4-01.0-00.0-00.28**	**03**	**2.01**					**Pelaksanaan Kebijakan Perekonomian**	**432.863.800,00**	**331.394.900,00**	**(101.468.900,00)**	**76,56**	

KODE REKENING									URAIAN	JUMLAH (Rp)		BERTAMBAH/ (BERKURANG)		DASAR HUKUM
										ANGGARAN	REALISASI	(Rp)	%	
1									2	3	4	5	6	7
4	01	4-01.0-00.0-00.28	03	2.01	0001				Koordinasi, Sinkronisasi, Monitoring dan Evaluasi Kebijakan Pengelolaan BUMD dan BLUD	298.378.000,00	198.035.600,00	(100.342.400,00)	66,37	
4	01	4-01.0-00.0-00.28	03	2.01	0001	5			BELANJA DAERAH	298.378.000,00	198.035.600,00	(100.342.400,00)	66,37	
4	01	4-01.0-00.0-00.28	03	2.01	0001	5	1		BELANJA OPERASI	298.378.000,00	198.035.600,00	(100.342.400,00)	66,37	
4	01	4-01.0-00.0-00.28	03	2.01	0001	5	1	02	Belanja Barang dan Jasa	298.378.000,00	198.035.600,00	(100.342.400,00)	66,37	
4	01	4-01.0-00.0-00.28	03	2.01	0002				Pengendalian dan Distribusi Perekonomian	116.162.000,00	115.123.050,00	(1.038.950,00)	99,11	
4	01	4-01.0-00.0-00.28	03	2.01	0002	5			BELANJA DAERAH	116.162.000,00	115.123.050,00	(1.038.950,00)	99,11	
4	01	4-01.0-00.0-00.28	03	2.01	0002	5	1		BELANJA OPERASI	116.162.000,00	115.123.050,00	(1.038.950,00)	99,11	
4	01	4-01.0-00.0-00.28	03	2.01	0002	5	1	02	Belanja Barang dan Jasa	116.162.000,00	115.123.050,00	(1.038.950,00)	99,11	
4	01	4-01.0-00.0-00.28	03	2.01	0003				Perencanaan dan Pengawasan Ekonomi Mikro Kecil	18.323.800,00	18.236.250,00	(87.550,00)	99,52	
4	01	4-01.0-00.0-00.28	03	2.01	0003	5			BELANJA DAERAH	18.323.800,00	18.236.250,00	(87.550,00)	99,52	
4	01	4-01.0-00.0-00.28	03	2.01	0003	5	1		BELANJA OPERASI	18.323.800,00	18.236.250,00	(87.550,00)	99,52	
4	01	4-01.0-00.0-00.28	03	2.01	0003	5	1	02	Belanja Barang dan Jasa	18.323.800,00	18.236.250,00	(87.550,00)	99,52	
4	01	4-01.0-00.0-00.28	03	2.02					Pelaksanaan Administrasi Pembangunan	282.839.000,00	277.625.350,00	(5.213.650,00)	98,16	
4	01	4-01.0-00.0-00.28	03	2.02	0001				Fasilitasi Penyusunan Program Pembangunan	67.622.000,00	66.890.200,00	(731.800,00)	98,92	
4	01	4-01.0-00.0-00.28	03	2.02	0001	5			BELANJA DAERAH	67.622.000,00	66.890.200,00	(731.800,00)	98,92	
4	01	4-01.0-00.0-00.28	03	2.02	0001	5	1		BELANJA OPERASI	67.622.000,00	66.890.200,00	(731.800,00)	98,92	
4	01	4-01.0-00.0-00.28	03	2.02	0001	5	1	02	Belanja Barang dan Jasa	67.622.000,00	66.890.200,00	(731.800,00)	98,92	
4	01	4-01.0-00.0-00.28	03	2.02	0002				Pengendalian dan Evaluasi Program Pembangunan	51.186.400,00	51.103.850,00	(82.550,00)	99,84	
4	01	4-01.0-00.0-00.28	03	2.02	0002	5			BELANJA DAERAH	51.186.400,00	51.103.850,00	(82.550,00)	99,84	
4	01	4-01.0-00.0-00.28	03	2.02	0002	5	1		BELANJA OPERASI	51.186.400,00	51.103.850,00	(82.550,00)	99,84	
4	01	4-01.0-00.0-00.28	03	2.02	0002	5	1	02	Belanja Barang dan Jasa	51.186.400,00	51.103.850,00	(82.550,00)	99,84	
4	01	4-01.0-00.0-00.28	03	2.02	0003				Pengelolaan Evaluasi dan Pelaporan Pelaksanaan Pembangunan	164.030.600,00	159.631.300,00	(4.399.300,00)	97,32	
4	01	4-01.0-00.0-00.28	03	2.02	0003	5			BELANJA DAERAH	164.030.600,00	159.631.300,00	(4.399.300,00)	97,32	
4	01	4-01.0-00.0-00.28	03	2.02	0003	5	1		BELANJA OPERASI	144.980.600,00	140.650.300,00	(4.330.300,00)	97,01	
4	01	4-01.0-00.0-00.28	03	2.02	0003	5	1	02	Belanja Barang dan Jasa	144.980.600,00	140.650.300,00	(4.330.300,00)	97,01	
4	01	4-01.0-00.0-00.28	03	2.02	0003	5	2		BELANJA MODAL	19.050.000,00	18.981.000,00	(69.000,00)	99,64	
4	01	4-01.0-00.0-00.28	03	2.02	0003	5	2	02	Belanja Modal Peralatan dan Mesin	19.050.000,00	18.981.000,00	(69.000,00)	99,64	
4	01	4-01.0-00.0-00.28	03	2.03					Pengelolaan Pengadaan Barang dan Jasa	508.042.400,00	499.824.861,00	(8.217.539,00)	98,38	
4	01	4-01.0-00.0-00.28	03	2.03	0001				Pengelolaan Pengadaan Barang dan Jasa	165.557.400,00	165.201.330,00	(356.070,00)	99,78	
4	01	4-01.0-00.0-00.28	03	2.03	0001	5			BELANJA DAERAH	165.557.400,00	165.201.330,00	(356.070,00)	99,78	
4	01	4-01.0-00.0-00.28	03	2.03	0001	5	1		BELANJA OPERASI	80.706.400,00	80.631.029,00	(75.371,00)	99,91	
4	01	4-01.0-00.0-00.28	03	2.03	0001	5	1	02	Belanja Barang dan Jasa	80.706.400,00	80.631.029,00	(75.371,00)	99,91	
4	01	4-01.0-00.0-00.28	03	2.03	0001	5	2		BELANJA MODAL	84.851.000,00	84.570.301,00	(280.699,00)	99,67	
4	01	4-01.0-00.0-00.28	03	2.03	0001	5	2	02	Belanja Modal Peralatan dan Mesin	84.851.000,00	84.570.301,00	(280.699,00)	99,67	
4	01	4-01.0-00.0-00.28	03	2.03	0002				Pengelolaan Layanan Pengadaan Secara Elektronik	36.584.000,00	35.722.155,00	(861.845,00)	97,64	
4	01	4-01.0-00.0-00.28	03	2.03	0002	5			BELANJA DAERAH	36.584.000,00	35.722.155,00	(861.845,00)	97,64	
4	01	4-01.0-00.0-00.28	03	2.03	0002	5	1		BELANJA OPERASI	26.584.000,00	25.732.155,00	(851.845,00)	96,80	
4	01	4-01.0-00.0-00.28	03	2.03	0002	5	1	02	Belanja Barang dan Jasa	26.584.000,00	25.732.155,00	(851.845,00)	96,80	
4	01	4-01.0-00.0-00.28	03	2.03	0002	5	2		BELANJA MODAL	10.000.000,00	9.990.000,00	(10.000,00)	99,90	
4	01	4-01.0-00.0-00.28	03	2.03	0002	5	2	02	Belanja Modal Peralatan dan Mesin	10.000.000,00	9.990.000,00	(10.000,00)	99,90	
4	01	4-01.0-00.0-00.28	03	2.03	0003				Pembinaan dan Advokasi Pengadaan Barang dan Jasa	305.901.000,00	298.901.376,00	(6.999.624,00)	97,71	
4	01	4-01.0-00.0-00.28	03	2.03	0003	5			BELANJA DAERAH	305.901.000,00	298.901.376,00	(6.999.624,00)	97,71	
4	01	4-01.0-00.0-00.28	03	2.03	0003	5	1		BELANJA OPERASI	258.701.000,00	252.857.466,00	(5.843.534,00)	97,74	
4	01	4-01.0-00.0-00.28	03	2.03	0003	5	1	02	Belanja Barang dan Jasa	258.701.000,00	252.857.466,00	(5.843.534,00)	97,74	
4	01	4-01.0-00.0-00.28	03	2.03	0003	5	2		BELANJA MODAL	47.200.000,00	46.043.910,00	(1.156.090,00)	97,55	
4	01	4-01.0-00.0-00.28	03	2.03	0003	5	2	02	Belanja Modal Peralatan dan Mesin	47.200.000,00	46.043.910,00	(1.156.090,00)	97,55	

KODE REKENING									URAIAN	JUMLAH (Rp)		BERTAMBAH/ (BERKURANG)		DASAR HUKUM
										ANGGARAN	REALISASI	(Rp)	%	
1									2	3	4	5	6	7
4	**01**	**4-01.0-00.0-00.28**	**03**	**2.04**					**Pemantauan Kebijakan Sumber Daya Alam**	**318.835.800,00**	**305.734.838,00**	**(13.100.962,00)**	**95,89**	
4	**01**	**4-01.0-00.0-00.28**	**03**	**2.04**	**0001**				**Koordinasi, Sinkronisasi dan Evaluasi Kebijakan Pertanian, Kehutanan, Kelautan, dan Perikanan**	**124.938.400,00**	**118.289.525,00**	**(6.648.875,00)**	**94,68**	
4	**01**	**4-01.0-00.0-00.28**	**03**	**2.04**	**0001**	**5**			**BELANJA DAERAH**	**124.938.400,00**	**118.289.525,00**	**(6.648.875,00)**	**94,68**	
4	**01**	**4-01.0-00.0-00.28**	**03**	**2.04**	**0001**	**5**	**1**		**BELANJA OPERASI**	**124.938.400,00**	**118.289.525,00**	**(6.648.875,00)**	**94,68**	
4	01	4-01.0-00.0-00.28	03	2.04	0001	5	1	02	Belanja Barang dan Jasa	124.938.400,00	118.289.525,00	(6.648.875,00)	94,68	
4	**01**	**4-01.0-00.0-00.28**	**03**	**2.04**	**0002**				**Koordinasi, Sinkronisasi dan Evaluasi Kebijakan Pertambangan dan Lingkungan**	**75.642.600,00**	**73.614.243,00**	**(2.028.357,00)**	**97,32**	
4	**01**	**4-01.0-00.0-00.28**	**03**	**2.04**	**0002**	**5**			**BELANJA DAERAH**	**75.642.600,00**	**73.614.243,00**	**(2.028.357,00)**	**97,32**	
4	**01**	**4-01.0-00.0-00.28**	**03**	**2.04**	**0002**	**5**	**1**		**BELANJA OPERASI**	**75.642.600,00**	**73.614.243,00**	**(2.028.357,00)**	**97,32**	
4	01	4-01.0-00.0-00.28	03	2.04	0002	5	1	02	Belanja Barang dan Jasa	75.642.600,00	73.614.243,00	(2.028.357,00)	97,32	
4	**01**	**4-01.0-00.0-00.28**	**03**	**2.04**	**0003**				**Koordinasi, Sinkronisasi dan Evaluasi Kebijakan Energi dan Air**	**118.254.800,00**	**113.831.070,00**	**(4.423.730,00)**	**96,26**	
4	**01**	**4-01.0-00.0-00.28**	**03**	**2.04**	**0003**	**5**			**BELANJA DAERAH**	**118.254.800,00**	**113.831.070,00**	**(4.423.730,00)**	**96,26**	
4	**01**	**4-01.0-00.0-00.28**	**03**	**2.04**	**0003**	**5**	**1**		**BELANJA OPERASI**	**114.473.800,00**	**110.050.070,00**	**(4.423.730,00)**	**96,14**	
4	01	4-01.0-00.0-00.28	03	2.04	0003	5	1	02	Belanja Barang dan Jasa	114.473.800,00	110.050.070,00	(4.423.730,00)	96,14	
4	**01**	**4-01.0-00.0-00.28**	**03**	**2.04**	**0003**	**5**	**2**		**BELANJA MODAL**	**3.781.000,00**	**3.781.000,00**	**0,00**	**100,00**	
4	01	4-01.0-00.0-00.28	03	2.04	0003	5	2	02	Belanja Modal Peralatan dan Mesin	3.781.000,00	3.781.000,00	0,00	100,00	
									JUMLAH PENDAPATAN	**46.200.000,00**	**53.250.000,00**	**7.050.000,00**	**115,26**	
									JUMLAH BELANJA	**67.811.170.331,00**	**60.013.273.214,00**	**(7.797.897.117,00)**	**88,50**	
									TOTAL SURPLUS/(DEFISIT)	**(67.764.970.331,00)**	**(59.960.023.214,00)**	**7.804.947.117,00**	**88,48**	

Urusan Pemerintahan : UNSUR PENDUKUNG URUSAN PEMERINTAHAN
Organisasi : SEKRETARIAT DPRD

KODE REKENING									URAIAN	JUMLAH (Rp)		BERTAMBAH/ (BERKURANG)		DASAR HUKUM
										ANGGARAN	REALISASI	(Rp)	%	
1									2	3	4	5	6	7
									PENDAPATAN DAERAH	**0,00**	**0,00**	**0,00**	**0,00**	Perbup No 37 Tahun 2025 Penjabaran Perubahan APBD TA 2025
									JUMLAH PENDAPATAN	**0,00**	**0,00**	**0,00**	**0,00**	
									BELANJA DAERAH	**38.979.182.417,00**	**38.674.240.797,00**	**(304.941.620,00)**	**99,22**	
4									**UNSUR PENDUKUNG URUSAN PEMERINTAHAN**	**38.979.182.417,00**	**38.674.240.797,00**	**(304.941.620,00)**	**99,22**	
4	**02**	**4-02.0-00.0-00.27**							**SEKRETARIAT DPRD**	**38.979.182.417,00**	**38.674.240.797,00**	**(304.941.620,00)**	**99,22**	
4	**02**	**4-02.0-00.0-00.27**	**01**						**PROGRAM PENUNJANG URUSAN PEMERINTAHAN DAERAH KABUPATEN/KOTA**	**23.799.789.317,00**	**23.545.454.794,00**	**(254.334.523,00)**	**98,93**	
4	**02**	**4-02.0-00.0-00.27**	**01**	**2.01**					**Perencanaan, Penganggaran, dan Evaluasi Kinerja Perangkat Daerah**	**202.554.600,00**	**200.798.950,00**	**(1.755.650,00)**	**99,13**	
4	**02**	**4-02.0-00.0-00.27**	**01**	**2.01**	**0001**				**Penyusunan Dokumen Perencanaan Perangkat Daerah**	**37.441.200,00**	**36.194.550,00**	**(1.246.650,00)**	**96,67**	
4	**02**	**4-02.0-00.0-00.27**	**01**	**2.01**	**0001**	**5**			**BELANJA DAERAH**	**37.441.200,00**	**36.194.550,00**	**(1.246.650,00)**	**96,67**	
4	**02**	**4-02.0-00.0-00.27**	**01**	**2.01**	**0001**	**5**	**1**		**BELANJA OPERASI**	**37.441.200,00**	**36.194.550,00**	**(1.246.650,00)**	**96,67**	
4	02	4-02.0-00.0-00.27	01	2.01	0001	5	1	02	Belanja Barang dan Jasa	37.441.200,00	36.194.550,00	(1.246.650,00)	96,67	
4	**02**	**4-02.0-00.0-00.27**	**01**	**2.01**	**0002**				**Koordinasi dan Penyusunan Dokumen RKA-SKPD**	**15.981.000,00**	**15.981.000,00**	**0,00**	**100,00**	
4	**02**	**4-02.0-00.0-00.27**	**01**	**2.01**	**0002**	**5**			**BELANJA DAERAH**	**15.981.000,00**	**15.981.000,00**	**0,00**	**100,00**	
4	**02**	**4-02.0-00.0-00.27**	**01**	**2.01**	**0002**	**5**	**1**		**BELANJA OPERASI**	**15.981.000,00**	**15.981.000,00**	**0,00**	**100,00**	
4	02	4-02.0-00.0-00.27	01	2.01	0002	5	1	02	Belanja Barang dan Jasa	15.981.000,00	15.981.000,00	0,00	100,00	
4	**02**	**4-02.0-00.0-00.27**	**01**	**2.01**	**0003**				**Koordinasi dan Penyusunan Dokumen Perubahan RKA-SKPD**	**9.214.000,00**	**9.214.000,00**	**0,00**	**100,00**	
4	**02**	**4-02.0-00.0-00.27**	**01**	**2.01**	**0003**	**5**			**BELANJA DAERAH**	**9.214.000,00**	**9.214.000,00**	**0,00**	**100,00**	
4	**02**	**4-02.0-00.0-00.27**	**01**	**2.01**	**0003**	**5**	**1**		**BELANJA OPERASI**	**9.214.000,00**	**9.214.000,00**	**0,00**	**100,00**	
4	02	4-02.0-00.0-00.27	01	2.01	0003	5	1	02	Belanja Barang dan Jasa	9.214.000,00	9.214.000,00	0,00	100,00	
4	**02**	**4-02.0-00.0-00.27**	**01**	**2.01**	**0004**				**Koordinasi dan Penyusunan DPA-SKPD**	**16.995.800,00**	**16.663.800,00**	**(332.000,00)**	**98,05**	
4	**02**	**4-02.0-00.0-00.27**	**01**	**2.01**	**0004**	**5**			**BELANJA DAERAH**	**16.995.800,00**	**16.663.800,00**	**(332.000,00)**	**98,05**	
4	**02**	**4-02.0-00.0-00.27**	**01**	**2.01**	**0004**	**5**	**1**		**BELANJA OPERASI**	**16.995.800,00**	**16.663.800,00**	**(332.000,00)**	**98,05**	
4	02	4-02.0-00.0-00.27	01	2.01	0004	5	1	02	Belanja Barang dan Jasa	16.995.800,00	16.663.800,00	(332.000,00)	98,05	
4	**02**	**4-02.0-00.0-00.27**	**01**	**2.01**	**0005**				**Koordinasi dan Penyusunan Perubahan DPA- SKPD**	**9.908.600,00**	**9.908.600,00**	**0,00**	**100,00**	
4	**02**	**4-02.0-00.0-00.27**	**01**	**2.01**	**0005**	**5**			**BELANJA DAERAH**	**9.908.600,00**	**9.908.600,00**	**0,00**	**100,00**	
4	**02**	**4-02.0-00.0-00.27**	**01**	**2.01**	**0005**	**5**	**1**		**BELANJA OPERASI**	**9.908.600,00**	**9.908.600,00**	**0,00**	**100,00**	
4	02	4-02.0-00.0-00.27	01	2.01	0005	5	1	02	Belanja Barang dan Jasa	9.908.600,00	9.908.600,00	0,00	100,00	
4	**02**	**4-02.0-00.0-00.27**	**01**	**2.01**	**0006**				**Koordinasi dan Penyusunan Laporan Capaian Kinerja dan Ikhtisar Realisasi**	**15.059.000,00**	**15.059.000,00**	**0,00**	**100,00**	
4	**02**	**4-02.0-00.0-00.27**	**01**	**2.01**	**0006**	**5**			**BELANJA DAERAH**	**15.059.000,00**	**15.059.000,00**	**0,00**	**100,00**	
4	**02**	**4-02.0-00.0-00.27**	**01**	**2.01**	**0006**	**5**	**1**		**BELANJA OPERASI**	**15.059.000,00**	**15.059.000,00**	**0,00**	**100,00**	
4	02	4-02.0-00.0-00.27	01	2.01	0006	5	1	02	Belanja Barang dan Jasa	15.059.000,00	15.059.000,00	0,00	100,00	
4	**02**	**4-02.0-00.0-00.27**	**01**	**2.01**	**0007**				**Evaluasi Kinerja Perangkat Daerah**	**97.955.000,00**	**97.778.000,00**	**(177.000,00)**	**99,82**	
4	**02**	**4-02.0-00.0-00.27**	**01**	**2.01**	**0007**	**5**			**BELANJA DAERAH**	**97.955.000,00**	**97.778.000,00**	**(177.000,00)**	**99,82**	
4	**02**	**4-02.0-00.0-00.27**	**01**	**2.01**	**0007**	**5**	**1**		**BELANJA OPERASI**	**97.955.000,00**	**97.778.000,00**	**(177.000,00)**	**99,82**	
4	02	4-02.0-00.0-00.27	01	2.01	0007	5	1	02	Belanja Barang dan Jasa	97.955.000,00	97.778.000,00	(177.000,00)	99,82	
4	**02**	**4-02.0-00.0-00.27**	**01**	**2.02**					**Administrasi Keuangan Perangkat Daerah**	**3.227.330.141,00**	**3.083.126.207,00**	**(144.203.934,00)**	**95,53**	
4	**02**	**4-02.0-00.0-00.27**	**01**	**2.02**	**0001**				**Penyediaan Gaji dan Tunjangan ASN**	**3.175.249.141,00**	**3.031.045.207,00**	**(144.203.934,00)**	**95,46**	
4	**02**	**4-02.0-00.0-00.27**	**01**	**2.02**	**0001**	**5**			**BELANJA DAERAH**	**3.175.249.141,00**	**3.031.045.207,00**	**(144.203.934,00)**	**95,46**	
4	**02**	**4-02.0-00.0-00.27**	**01**	**2.02**	**0001**	**5**	**1**		**BELANJA OPERASI**	**3.175.249.141,00**	**3.031.045.207,00**	**(144.203.934,00)**	**95,46**	
4	02	4-02.0-00.0-00.27	01	2.02	0001	5	1	01	Belanja Pegawai	3.175.249.141,00	3.031.045.207,00	(144.203.934,00)	95,46	
4	**02**	**4-02.0-00.0-00.27**	**01**	**2.02**	**0003**				**Pelaksanaan Penatausahaan dan Pengujian/Verifikasi Keuangan SKPD**	**10.315.000,00**	**10.315.000,00**	**0,00**	**100,00**	
4	**02**	**4-02.0-00.0-00.27**	**01**	**2.02**	**0003**	**5**			**BELANJA DAERAH**	**10.315.000,00**	**10.315.000,00**	**0,00**	**100,00**	
4	**02**	**4-02.0-00.0-00.27**	**01**	**2.02**	**0003**	**5**	**1**		**BELANJA OPERASI**	**10.315.000,00**	**10.315.000,00**	**0,00**	**100,00**	
4	02	4-02.0-00.0-00.27	01	2.02	0003	5	1	02	Belanja Barang dan Jasa	10.315.000,00	10.315.000,00	0,00	100,00	
4	**02**	**4-02.0-00.0-00.27**	**01**	**2.02**	**0005**				**Koordinasi dan Penyusunan Laporan Keuangan Akhir Tahun SKPD**	**8.565.000,00**	**8.565.000,00**	**0,00**	**100,00**	

KODE REKENING									URAIAN	JUMLAH (Rp)		BERTAMBAH/ (BERKURANG)		DASAR HUKUM
										ANGGARAN	REALISASI	(Rp)	%	
1									2	3	4	5	6	7
4	**02**	**4-02.0-00.0-00.27**	**01**	**2.02**	**0005**	**5**			**BELANJA DAERAH**	**8.565.000,00**	**8.565.000,00**	**0,00**	**100,00**	
4	**02**	**4-02.0-00.0-00.27**	**01**	**2.02**	**0005**	**5**	**1**		**BELANJA OPERASI**	**8.565.000,00**	**8.565.000,00**	**0,00**	**100,00**	
4	02	4-02.0-00.0-00.27	01	2.02	0005	5	1	02	Belanja Barang dan Jasa	8.565.000,00	8.565.000,00	0,00	100,00	
4	**02**	**4-02.0-00.0-00.27**	**01**	**2.02**	**0006**				**Pengelolaan dan Penyiapan Bahan Tanggapan Pemeriksaan**	**12.988.000,00**	**12.988.000,00**	**0,00**	**100,00**	
4	**02**	**4-02.0-00.0-00.27**	**01**	**2.02**	**0006**	**5**			**BELANJA DAERAH**	**12.988.000,00**	**12.988.000,00**	**0,00**	**100,00**	
4	**02**	**4-02.0-00.0-00.27**	**01**	**2.02**	**0006**	**5**	**1**		**BELANJA OPERASI**	**12.988.000,00**	**12.988.000,00**	**0,00**	**100,00**	
4	02	4-02.0-00.0-00.27	01	2.02	0006	5	1	02	Belanja Barang dan Jasa	12.988.000,00	12.988.000,00	0,00	100,00	
4	**02**	**4-02.0-00.0-00.27**	**01**	**2.02**	**0007**				**Koordinasi dan Penyusunan Laporan Keuangan Bulanan/ Triwulanan/ Semesteran**	**10.303.000,00**	**10.303.000,00**	**0,00**	**100,00**	
4	**02**	**4-02.0-00.0-00.27**	**01**	**2.02**	**0007**	**5**			**BELANJA DAERAH**	**10.303.000,00**	**10.303.000,00**	**0,00**	**100,00**	
4	**02**	**4-02.0-00.0-00.27**	**01**	**2.02**	**0007**	**5**	**1**		**BELANJA OPERASI**	**10.303.000,00**	**10.303.000,00**	**0,00**	**100,00**	
4	02	4-02.0-00.0-00.27	01	2.02	0007	5	1	02	Belanja Barang dan Jasa	10.303.000,00	10.303.000,00	0,00	100,00	
4	**02**	**4-02.0-00.0-00.27**	**01**	**2.02**	**0008**				**Penyusunan Pelaporan dan Analisis Prognosis Realisasi Anggaran**	**9.910.000,00**	**9.910.000,00**	**0,00**	**100,00**	
4	**02**	**4-02.0-00.0-00.27**	**01**	**2.02**	**0008**	**5**			**BELANJA DAERAH**	**9.910.000,00**	**9.910.000,00**	**0,00**	**100,00**	
4	**02**	**4-02.0-00.0-00.27**	**01**	**2.02**	**0008**	**5**	**1**		**BELANJA OPERASI**	**9.910.000,00**	**9.910.000,00**	**0,00**	**100,00**	
4	02	4-02.0-00.0-00.27	01	2.02	0008	5	1	02	Belanja Barang dan Jasa	9.910.000,00	9.910.000,00	0,00	100,00	
4	**02**	**4-02.0-00.0-00.27**	**01**	**2.03**					**Administrasi Barang Milik Daerah pada Perangkat Daerah**	**8.857.000,00**	**8.857.000,00**	**0,00**	**100,00**	
4	**02**	**4-02.0-00.0-00.27**	**01**	**2.03**	**0001**				**Penyusunan Perencanaan Kebutuhan Barang Milik Daerah SKPD**	**8.857.000,00**	**8.857.000,00**	**0,00**	**100,00**	
4	**02**	**4-02.0-00.0-00.27**	**01**	**2.03**	**0001**	**5**			**BELANJA DAERAH**	**8.857.000,00**	**8.857.000,00**	**0,00**	**100,00**	
4	**02**	**4-02.0-00.0-00.27**	**01**	**2.03**	**0001**	**5**	**1**		**BELANJA OPERASI**	**8.857.000,00**	**8.857.000,00**	**0,00**	**100,00**	
4	02	4-02.0-00.0-00.27	01	2.03	0001	5	1	02	Belanja Barang dan Jasa	8.857.000,00	8.857.000,00	0,00	100,00	
4	**02**	**4-02.0-00.0-00.27**	**01**	**2.05**					**Administrasi Kepegawaian Perangkat Daerah**	**198.970.000,00**	**198.742.100,00**	**(227.900,00)**	**99,89**	
4	**02**	**4-02.0-00.0-00.27**	**01**	**2.05**	**0005**				**Monitoring, Evaluasi, dan Penilaian Kinerja Pegawai**	**2.760.000,00**	**2.760.000,00**	**0,00**	**100,00**	
4	**02**	**4-02.0-00.0-00.27**	**01**	**2.05**	**0005**	**5**			**BELANJA DAERAH**	**2.760.000,00**	**2.760.000,00**	**0,00**	**100,00**	
4	**02**	**4-02.0-00.0-00.27**	**01**	**2.05**	**0005**	**5**	**1**		**BELANJA OPERASI**	**2.760.000,00**	**2.760.000,00**	**0,00**	**100,00**	
4	02	4-02.0-00.0-00.27	01	2.05	0005	5	1	02	Belanja Barang dan Jasa	2.760.000,00	2.760.000,00	0,00	100,00	
4	**02**	**4-02.0-00.0-00.27**	**01**	**2.05**	**0009**				**Pendidikan dan Pelatihan Pegawai Berdasarkan Tugas dan Fungsi**	**196.210.000,00**	**195.982.100,00**	**(227.900,00)**	**99,88**	
4	**02**	**4-02.0-00.0-00.27**	**01**	**2.05**	**0009**	**5**			**BELANJA DAERAH**	**196.210.000,00**	**195.982.100,00**	**(227.900,00)**	**99,88**	
4	**02**	**4-02.0-00.0-00.27**	**01**	**2.05**	**0009**	**5**	**1**		**BELANJA OPERASI**	**196.210.000,00**	**195.982.100,00**	**(227.900,00)**	**99,88**	
4	02	4-02.0-00.0-00.27	01	2.05	0009	5	1	02	Belanja Barang dan Jasa	196.210.000,00	195.982.100,00	(227.900,00)	99,88	
4	**02**	**4-02.0-00.0-00.27**	**01**	**2.06**					**Administrasi Umum Perangkat Daerah**	**2.244.424.300,00**	**2.220.715.865,00**	**(23.708.435,00)**	**98,94**	
4	**02**	**4-02.0-00.0-00.27**	**01**	**2.06**	**0001**				**Penyediaan Komponen Instalasi Listrik/Penerangan Bangunan Kantor**	**220.496.400,00**	**219.841.700,00**	**(654.700,00)**	**99,70**	
4	**02**	**4-02.0-00.0-00.27**	**01**	**2.06**	**0001**	**5**			**BELANJA DAERAH**	**220.496.400,00**	**219.841.700,00**	**(654.700,00)**	**99,70**	
4	**02**	**4-02.0-00.0-00.27**	**01**	**2.06**	**0001**	**5**	**1**		**BELANJA OPERASI**	**22.496.400,00**	**22.496.400,00**	**0,00**	**100,00**	
4	02	4-02.0-00.0-00.27	01	2.06	0001	5	1	02	Belanja Barang dan Jasa	22.496.400,00	22.496.400,00	0,00	100,00	
4	**02**	**4-02.0-00.0-00.27**	**01**	**2.06**	**0001**	**5**	**2**		**BELANJA MODAL**	**198.000.000,00**	**197.345.300,00**	**(654.700,00)**	**99,67**	
4	02	4-02.0-00.0-00.27	01	2.06	0001	5	2	04	Belanja Modal Jalan, Jaringan, dan Irigasi	198.000.000,00	197.345.300,00	(654.700,00)	99,67	
4	**02**	**4-02.0-00.0-00.27**	**01**	**2.06**	**0002**				**Penyediaan Peralatan dan Perlengkapan Kantor**	**204.235.000,00**	**204.132.350,00**	**(102.650,00)**	**99,95**	
4	**02**	**4-02.0-00.0-00.27**	**01**	**2.06**	**0002**	**5**			**BELANJA DAERAH**	**204.235.000,00**	**204.132.350,00**	**(102.650,00)**	**99,95**	
4	**02**	**4-02.0-00.0-00.27**	**01**	**2.06**	**0002**	**5**	**1**		**BELANJA OPERASI**	**20.000.000,00**	**20.000.000,00**	**0,00**	**100,00**	
4	02	4-02.0-00.0-00.27	01	2.06	0002	5	1	02	Belanja Barang dan Jasa	20.000.000,00	20.000.000,00	0,00	100,00	
4	**02**	**4-02.0-00.0-00.27**	**01**	**2.06**	**0002**	**5**	**2**		**BELANJA MODAL**	**184.235.000,00**	**184.132.350,00**	**(102.650,00)**	**99,94**	
4	02	4-02.0-00.0-00.27	01	2.06	0002	5	2	02	Belanja Modal Peralatan dan Mesin	184.235.000,00	184.132.350,00	(102.650,00)	99,94	
4	**02**	**4-02.0-00.0-00.27**	**01**	**2.06**	**0003**				**Penyediaan Peralatan Rumah Tangga**	**331.408.700,00**	**330.686.790,00**	**(721.910,00)**	**99,78**	
4	**02**	**4-02.0-00.0-00.27**	**01**	**2.06**	**0003**	**5**			**BELANJA DAERAH**	**331.408.700,00**	**330.686.790,00**	**(721.910,00)**	**99,78**	
4	**02**	**4-02.0-00.0-00.27**	**01**	**2.06**	**0003**	**5**	**2**		**BELANJA MODAL**	**331.408.700,00**	**330.686.790,00**	**(721.910,00)**	**99,78**	
4	02	4-02.0-00.0-00.27	01	2.06	0003	5	2	02	Belanja Modal Peralatan dan Mesin	331.408.700,00	330.686.790,00	(721.910,00)	99,78	

KODE REKENING									URAIAN	JUMLAH (Rp)		BERTAMBAH/ (BERKURANG)		DASAR HUKUM
										ANGGARAN	REALISASI	(Rp)	%	
1									2	3	4	5	6	7
4	**02**	**4-02.0-00.0-00.27**	**01**	**2.06**	**0004**				**Penyediaan Bahan Logistik Kantor**	**31.250.000,00**	**31.250.000,00**	**0,00**	**100,00**	
4	**02**	**4-02.0-00.0-00.27**	**01**	**2.06**	**0004**	**5**			**BELANJA DAERAH**	**31.250.000,00**	**31.250.000,00**	**0,00**	**100,00**	
4	**02**	**4-02.0-00.0-00.27**	**01**	**2.06**	**0004**	**5**	**1**		**BELANJA OPERASI**	**31.250.000,00**	**31.250.000,00**	**0,00**	**100,00**	
4	02	4-02.0-00.0-00.27	01	2.06	0004	5	1	02	Belanja Barang dan Jasa	31.250.000,00	31.250.000,00	0,00	100,00	
4	**02**	**4-02.0-00.0-00.27**	**01**	**2.06**	**0005**				**Penyediaan Barang Cetakan dan Penggandaan**	**254.654.200,00**	**253.727.550,00**	**(926.650,00)**	**99,64**	
4	**02**	**4-02.0-00.0-00.27**	**01**	**2.06**	**0005**	**5**			**BELANJA DAERAH**	**254.654.200,00**	**253.727.550,00**	**(926.650,00)**	**99,64**	
4	**02**	**4-02.0-00.0-00.27**	**01**	**2.06**	**0005**	**5**	**1**		**BELANJA OPERASI**	**254.654.200,00**	**253.727.550,00**	**(926.650,00)**	**99,64**	
4	02	4-02.0-00.0-00.27	01	2.06	0005	5	1	02	Belanja Barang dan Jasa	254.654.200,00	253.727.550,00	(926.650,00)	99,64	
4	**02**	**4-02.0-00.0-00.27**	**01**	**2.06**	**0006**				**Penyediaan Bahan Bacaan dan Peraturan Perundang-undangan**	**969.045.000,00**	**951.120.000,00**	**(17.925.000,00)**	**98,15**	
4	**02**	**4-02.0-00.0-00.27**	**01**	**2.06**	**0006**	**5**			**BELANJA DAERAH**	**969.045.000,00**	**951.120.000,00**	**(17.925.000,00)**	**98,15**	
4	**02**	**4-02.0-00.0-00.27**	**01**	**2.06**	**0006**	**5**	**1**		**BELANJA OPERASI**	**969.045.000,00**	**951.120.000,00**	**(17.925.000,00)**	**98,15**	
4	02	4-02.0-00.0-00.27	01	2.06	0006	5	1	02	Belanja Barang dan Jasa	969.045.000,00	951.120.000,00	(17.925.000,00)	98,15	
4	**02**	**4-02.0-00.0-00.27**	**01**	**2.06**	**0008**				**Fasilitasi Kunjungan Tamu**	**102.750.000,00**	**102.750.000,00**	**0,00**	**100,00**	
4	**02**	**4-02.0-00.0-00.27**	**01**	**2.06**	**0008**	**5**			**BELANJA DAERAH**	**102.750.000,00**	**102.750.000,00**	**0,00**	**100,00**	
4	**02**	**4-02.0-00.0-00.27**	**01**	**2.06**	**0008**	**5**	**1**		**BELANJA OPERASI**	**102.750.000,00**	**102.750.000,00**	**0,00**	**100,00**	
4	02	4-02.0-00.0-00.27	01	2.06	0008	5	1	02	Belanja Barang dan Jasa	102.750.000,00	102.750.000,00	0,00	100,00	
4	**02**	**4-02.0-00.0-00.27**	**01**	**2.06**	**0009**				**Penyelenggaraan Rapat Koordinasi dan Konsultasi SKPD**	**130.585.000,00**	**127.207.475,00**	**(3.377.525,00)**	**97,41**	
4	**02**	**4-02.0-00.0-00.27**	**01**	**2.06**	**0009**	**5**			**BELANJA DAERAH**	**130.585.000,00**	**127.207.475,00**	**(3.377.525,00)**	**97,41**	
4	**02**	**4-02.0-00.0-00.27**	**01**	**2.06**	**0009**	**5**	**1**		**BELANJA OPERASI**	**130.585.000,00**	**127.207.475,00**	**(3.377.525,00)**	**97,41**	
4	02	4-02.0-00.0-00.27	01	2.06	0009	5	1	02	Belanja Barang dan Jasa	130.585.000,00	127.207.475,00	(3.377.525,00)	97,41	
4	**02**	**4-02.0-00.0-00.27**	**01**	**2.08**					**Penyediaan Jasa Penunjang Urusan Pemerintahan Daerah**	**368.207.100,00**	**332.598.805,00**	**(35.608.295,00)**	**90,33**	
4	**02**	**4-02.0-00.0-00.27**	**01**	**2.08**	**0001**				**Penyediaan Jasa Surat Menyurat**	**7.000.000,00**	**5.625.000,00**	**(1.375.000,00)**	**80,36**	
4	**02**	**4-02.0-00.0-00.27**	**01**	**2.08**	**0001**	**5**			**BELANJA DAERAH**	**7.000.000,00**	**5.625.000,00**	**(1.375.000,00)**	**80,36**	
4	**02**	**4-02.0-00.0-00.27**	**01**	**2.08**	**0001**	**5**	**1**		**BELANJA OPERASI**	**7.000.000,00**	**5.625.000,00**	**(1.375.000,00)**	**80,36**	
4	02	4-02.0-00.0-00.27	01	2.08	0001	5	1	02	Belanja Barang dan Jasa	7.000.000,00	5.625.000,00	(1.375.000,00)	80,36	
4	**02**	**4-02.0-00.0-00.27**	**01**	**2.08**	**0002**				**Penyediaan Jasa Komunikasi, Sumber Daya Air dan Listrik**	**181.475.000,00**	**159.241.705,00**	**(22.233.295,00)**	**87,75**	
4	**02**	**4-02.0-00.0-00.27**	**01**	**2.08**	**0002**	**5**			**BELANJA DAERAH**	**181.475.000,00**	**159.241.705,00**	**(22.233.295,00)**	**87,75**	
4	**02**	**4-02.0-00.0-00.27**	**01**	**2.08**	**0002**	**5**	**1**		**BELANJA OPERASI**	**181.475.000,00**	**159.241.705,00**	**(22.233.295,00)**	**87,75**	
4	02	4-02.0-00.0-00.27	01	2.08	0002	5	1	02	Belanja Barang dan Jasa	181.475.000,00	159.241.705,00	(22.233.295,00)	87,75	
4	**02**	**4-02.0-00.0-00.27**	**01**	**2.08**	**0004**				**Penyediaan Jasa Pelayanan Umum Kantor**	**179.732.100,00**	**167.732.100,00**	**(12.000.000,00)**	**93,32**	
4	**02**	**4-02.0-00.0-00.27**	**01**	**2.08**	**0004**	**5**			**BELANJA DAERAH**	**179.732.100,00**	**167.732.100,00**	**(12.000.000,00)**	**93,32**	
4	**02**	**4-02.0-00.0-00.27**	**01**	**2.08**	**0004**	**5**	**1**		**BELANJA OPERASI**	**178.982.100,00**	**166.982.100,00**	**(12.000.000,00)**	**93,30**	
4	02	4-02.0-00.0-00.27	01	2.08	0004	5	1	02	Belanja Barang dan Jasa	178.982.100,00	166.982.100,00	(12.000.000,00)	93,30	
4	**02**	**4-02.0-00.0-00.27**	**01**	**2.08**	**0004**	**5**	**2**		**BELANJA MODAL**	**750.000,00**	**750.000,00**	**0,00**	**100,00**	
4	02	4-02.0-00.0-00.27	01	2.08	0004	5	2	02	Belanja Modal Peralatan dan Mesin	750.000,00	750.000,00	0,00	100,00	
4	**02**	**4-02.0-00.0-00.27**	**01**	**2.09**					**Pemeliharaan Barang Milik Daerah Penunjang Urusan Pemerintahan Daerah**	**530.191.950,00**	**505.201.898,00**	**(24.990.052,00)**	**95,29**	
4	**02**	**4-02.0-00.0-00.27**	**01**	**2.09**	**0002**				**Penyediaan Jasa Pemeliharaan, Biaya Pemeliharaan, Pajak dan Perizinan Kendaraan Dinas Operasional atau Lapangan**	**229.860.000,00**	**209.110.000,00**	**(20.750.000,00)**	**90,97**	
4	**02**	**4-02.0-00.0-00.27**	**01**	**2.09**	**0002**	**5**			**BELANJA DAERAH**	**229.860.000,00**	**209.110.000,00**	**(20.750.000,00)**	**90,97**	
4	**02**	**4-02.0-00.0-00.27**	**01**	**2.09**	**0002**	**5**	**1**		**BELANJA OPERASI**	**229.860.000,00**	**209.110.000,00**	**(20.750.000,00)**	**90,97**	
4	02	4-02.0-00.0-00.27	01	2.09	0002	5	1	02	Belanja Barang dan Jasa	229.860.000,00	209.110.000,00	(20.750.000,00)	90,97	
4	**02**	**4-02.0-00.0-00.27**	**01**	**2.09**	**0005**				**Pemeliharaan Mebel**	**24.000.000,00**	**24.000.000,00**	**0,00**	**100,00**	
4	**02**	**4-02.0-00.0-00.27**	**01**	**2.09**	**0005**	**5**			**BELANJA DAERAH**	**24.000.000,00**	**24.000.000,00**	**0,00**	**100,00**	
4	**02**	**4-02.0-00.0-00.27**	**01**	**2.09**	**0005**	**5**	**1**		**BELANJA OPERASI**	**24.000.000,00**	**24.000.000,00**	**0,00**	**100,00**	
4	02	4-02.0-00.0-00.27	01	2.09	0005	5	1	02	Belanja Barang dan Jasa	24.000.000,00	24.000.000,00	0,00	100,00	
4	**02**	**4-02.0-00.0-00.27**	**01**	**2.09**	**0006**				**Pemeliharaan Peralatan dan Mesin Lainnya**	**95.241.620,00**	**91.001.668,00**	**(4.239.952,00)**	**95,55**	
4	**02**	**4-02.0-00.0-00.27**	**01**	**2.09**	**0006**	**5**			**BELANJA DAERAH**	**95.241.620,00**	**91.001.668,00**	**(4.239.952,00)**	**95,55**	
4	**02**	**4-02.0-00.0-00.27**	**01**	**2.09**	**0006**	**5**	**1**		**BELANJA OPERASI**	**95.241.620,00**	**91.001.668,00**	**(4.239.952,00)**	**95,55**	

KODE REKENING									URAIAN	JUMLAH (Rp)		BERTAMBAH/ (BERKURANG)		DASAR HUKUM
										ANGGARAN	REALISASI	(Rp)	%	
1									2	3	4	5	6	7
4	02	4-02.0-00.0-00.27	01	2.09	0006	5	1	02	Belanja Barang dan Jasa	95.241.620,00	91.001.668,00	(4.239.952,00)	95,55	
4	**02**	**4-02.0-00.0-00.27**	**01**	**2.09**	**0010**				**Pemeliharaan/Rehabilitasi Sarana dan Prasarana Gedung Kantor atau Bangunan**	**181.090.330,00**	**181.090.230,00**	**(100,00)**	**100,00**	
4	**02**	**4-02.0-00.0-00.27**	**01**	**2.09**	**0010**	**5**			**BELANJA DAERAH**	**181.090.330,00**	**181.090.230,00**	**(100,00)**	**100,00**	
4	**02**	**4-02.0-00.0-00.27**	**01**	**2.09**	**0010**	**5**	**1**		**BELANJA OPERASI**	**156.090.330,00**	**156.090.230,00**	**(100,00)**	**100,00**	
4	02	4-02.0-00.0-00.27	01	2.09	0010	5	1	02	Belanja Barang dan Jasa	156.090.330,00	156.090.230,00	(100,00)	100,00	
4	**02**	**4-02.0-00.0-00.27**	**01**	**2.09**	**0010**	**5**	**2**		**BELANJA MODAL**	**25.000.000,00**	**25.000.000,00**	**0,00**	**100,00**	
4	02	4-02.0-00.0-00.27	01	2.09	0010	5	2	02	Belanja Modal Peralatan dan Mesin	25.000.000,00	25.000.000,00	0,00	100,00	
4	**02**	**4-02.0-00.0-00.27**	**01**	**2.15**					**Layanan Keuangan dan Kesejahteraan DPRD**	**16.182.816.226,00**	**16.160.682.619,00**	**(22.133.607,00)**	**99,86**	
4	**02**	**4-02.0-00.0-00.27**	**01**	**2.15**	**0001**				**Penyelenggaraan Administrasi Keuangan DPRD**	**15.516.316.226,00**	**15.505.263.316,00**	**(11.052.910,00)**	**99,93**	
4	**02**	**4-02.0-00.0-00.27**	**01**	**2.15**	**0001**	**5**			**BELANJA DAERAH**	**15.516.316.226,00**	**15.505.263.316,00**	**(11.052.910,00)**	**99,93**	
4	**02**	**4-02.0-00.0-00.27**	**01**	**2.15**	**0001**	**5**	**1**		**BELANJA OPERASI**	**15.516.316.226,00**	**15.505.263.316,00**	**(11.052.910,00)**	**99,93**	
4	02	4-02.0-00.0-00.27	01	2.15	0001	5	1	01	Belanja Pegawai	15.516.316.226,00	15.505.263.316,00	(11.052.910,00)	99,93	
4	**02**	**4-02.0-00.0-00.27**	**01**	**2.15**	**0002**				**Penyediaan Pakaian Dinas dan Atribut DPRD**	**304.500.000,00**	**299.225.250,00**	**(5.274.750,00)**	**98,27**	
4	**02**	**4-02.0-00.0-00.27**	**01**	**2.15**	**0002**	**5**			**BELANJA DAERAH**	**304.500.000,00**	**299.225.250,00**	**(5.274.750,00)**	**98,27**	
4	**02**	**4-02.0-00.0-00.27**	**01**	**2.15**	**0002**	**5**	**1**		**BELANJA OPERASI**	**304.500.000,00**	**299.225.250,00**	**(5.274.750,00)**	**98,27**	
4	02	4-02.0-00.0-00.27	01	2.15	0002	5	1	02	Belanja Barang dan Jasa	304.500.000,00	299.225.250,00	(5.274.750,00)	98,27	
4	**02**	**4-02.0-00.0-00.27**	**01**	**2.15**	**0003**				**Pelaksanaan Medical Check Up DPRD**	**362.000.000,00**	**356.194.053,00**	**(5.805.947,00)**	**98,40**	
4	**02**	**4-02.0-00.0-00.27**	**01**	**2.15**	**0003**	**5**			**BELANJA DAERAH**	**362.000.000,00**	**356.194.053,00**	**(5.805.947,00)**	**98,40**	
4	**02**	**4-02.0-00.0-00.27**	**01**	**2.15**	**0003**	**5**	**1**		**BELANJA OPERASI**	**362.000.000,00**	**356.194.053,00**	**(5.805.947,00)**	**98,40**	
4	02	4-02.0-00.0-00.27	01	2.15	0003	5	1	02	Belanja Barang dan Jasa	362.000.000,00	356.194.053,00	(5.805.947,00)	98,40	
4	**02**	**4-02.0-00.0-00.27**	**01**	**2.16**					**Layanan Administrasi DPRD**	**836.438.000,00**	**834.731.350,00**	**(1.706.650,00)**	**99,80**	
4	**02**	**4-02.0-00.0-00.27**	**01**	**2.16**	**0001**				**Penyelenggaraan Administrasi Keanggotaan DPRD**	**43.140.000,00**	**42.731.350,00**	**(408.650,00)**	**99,05**	
4	**02**	**4-02.0-00.0-00.27**	**01**	**2.16**	**0001**	**5**			**BELANJA DAERAH**	**43.140.000,00**	**42.731.350,00**	**(408.650,00)**	**99,05**	
4	**02**	**4-02.0-00.0-00.27**	**01**	**2.16**	**0001**	**5**	**1**		**BELANJA OPERASI**	**43.140.000,00**	**42.731.350,00**	**(408.650,00)**	**99,05**	
4	02	4-02.0-00.0-00.27	01	2.16	0001	5	1	02	Belanja Barang dan Jasa	43.140.000,00	42.731.350,00	(408.650,00)	99,05	
4	**02**	**4-02.0-00.0-00.27**	**01**	**2.16**	**0002**				**Fasilitasi Fraksi DPRD**	**1.298.000,00**	**0,00**	**(1.298.000,00)**	**0,00**	
4	**02**	**4-02.0-00.0-00.27**	**01**	**2.16**	**0002**	**5**			**BELANJA DAERAH**	**1.298.000,00**	**0,00**	**(1.298.000,00)**	**0,00**	
4	**02**	**4-02.0-00.0-00.27**	**01**	**2.16**	**0002**	**5**	**1**		**BELANJA OPERASI**	**1.298.000,00**	**0,00**	**(1.298.000,00)**	**0,00**	
4	02	4-02.0-00.0-00.27	01	2.16	0002	5	1	02	Belanja Barang dan Jasa	1.298.000,00	0,00	(1.298.000,00)	0,00	
4	**02**	**4-02.0-00.0-00.27**	**01**	**2.16**	**0004**				**Penyediaan Kebutuhan Rumah Tangga DPRD**	**792.000.000,00**	**792.000.000,00**	**0,00**	**100,00**	
4	**02**	**4-02.0-00.0-00.27**	**01**	**2.16**	**0004**	**5**			**BELANJA DAERAH**	**792.000.000,00**	**792.000.000,00**	**0,00**	**100,00**	
4	**02**	**4-02.0-00.0-00.27**	**01**	**2.16**	**0004**	**5**	**1**		**BELANJA OPERASI**	**792.000.000,00**	**792.000.000,00**	**0,00**	**100,00**	
4	02	4-02.0-00.0-00.27	01	2.16	0004	5	1	02	Belanja Barang dan Jasa	792.000.000,00	792.000.000,00	0,00	100,00	
4	**02**	**4-02.0-00.0-00.27**	**02**						**PROGRAM DUKUNGAN PELAKSANAAN TUGAS DAN FUNGSI DPRD**	**15.179.393.100,00**	**15.128.786.003,00**	**(50.607.097,00)**	**99,67**	
4	**02**	**4-02.0-00.0-00.27**	**02**	**2.01**					**Pembentukan Peraturan Daerah dan Peraturan DPRD**	**932.701.100,00**	**931.365.100,00**	**(1.336.000,00)**	**99,86**	
4	**02**	**4-02.0-00.0-00.27**	**02**	**2.01**	**0001**				**Penyusunan dan Pembahasan Program Pembentukan Peraturan Daerah**	**6.075.000,00**	**6.075.000,00**	**0,00**	**100,00**	
4	**02**	**4-02.0-00.0-00.27**	**02**	**2.01**	**0001**	**5**			**BELANJA DAERAH**	**6.075.000,00**	**6.075.000,00**	**0,00**	**100,00**	
4	**02**	**4-02.0-00.0-00.27**	**02**	**2.01**	**0001**	**5**	**1**		**BELANJA OPERASI**	**6.075.000,00**	**6.075.000,00**	**0,00**	**100,00**	
4	02	4-02.0-00.0-00.27	02	2.01	0001	5	1	02	Belanja Barang dan Jasa	6.075.000,00	6.075.000,00	0,00	100,00	
4	**02**	**4-02.0-00.0-00.27**	**02**	**2.01**	**0002**				**Pembahasan Rancangan Peraturan Daerah**	**429.441.100,00**	**429.065.100,00**	**(376.000,00)**	**99,91**	
4	**02**	**4-02.0-00.0-00.27**	**02**	**2.01**	**0002**	**5**			**BELANJA DAERAH**	**429.441.100,00**	**429.065.100,00**	**(376.000,00)**	**99,91**	
4	**02**	**4-02.0-00.0-00.27**	**02**	**2.01**	**0002**	**5**	**1**		**BELANJA OPERASI**	**429.441.100,00**	**429.065.100,00**	**(376.000,00)**	**99,91**	
4	02	4-02.0-00.0-00.27	02	2.01	0002	5	1	02	Belanja Barang dan Jasa	429.441.100,00	429.065.100,00	(376.000,00)	99,91	
4	**02**	**4-02.0-00.0-00.27**	**02**	**2.01**	**0004**				**Fasilitasi Penyusunan Penjelasan/Keterangan Naskah Akademik**	**497.185.000,00**	**496.225.000,00**	**(960.000,00)**	**99,81**	
4	**02**	**4-02.0-00.0-00.27**	**02**	**2.01**	**0004**	**5**			**BELANJA DAERAH**	**497.185.000,00**	**496.225.000,00**	**(960.000,00)**	**99,81**	
4	**02**	**4-02.0-00.0-00.27**	**02**	**2.01**	**0004**	**5**	**1**		**BELANJA OPERASI**	**497.185.000,00**	**496.225.000,00**	**(960.000,00)**	**99,81**	
4	02	4-02.0-00.0-00.27	02	2.01	0004	5	1	02	Belanja Barang dan Jasa	497.185.000,00	496.225.000,00	(960.000,00)	99,81	

KODE REKENING									URAIAN	JUMLAH (Rp)		BERTAMBAH/ (BERKURANG)		DASAR HUKUM
										ANGGARAN	REALISASI	(Rp)	%	
1									2	3	4	5	6	7
4	**02**	**4-02.0-00.0-00.27**	**02**	**2.02**					**Pembahasan Kebijakan Anggaran**	**106.055.000,00**	**106.055.000,00**	**0,00**	**100,00**	
4	**02**	**4-02.0-00.0-00.27**	**02**	**2.02**	**0001**				**Pembahasan KUA dan PPAS**	**16.975.000,00**	**16.975.000,00**	**0,00**	**100,00**	
4	**02**	**4-02.0-00.0-00.27**	**02**	**2.02**	**0001**	**5**			**BELANJA DAERAH**	**16.975.000,00**	**16.975.000,00**	**0,00**	**100,00**	
4	**02**	**4-02.0-00.0-00.27**	**02**	**2.02**	**0001**	**5**	**1**		**BELANJA OPERASI**	**16.975.000,00**	**16.975.000,00**	**0,00**	**100,00**	
4	02	4-02.0-00.0-00.27	02	2.02	0001	5	1	02	Belanja Barang dan Jasa	16.975.000,00	16.975.000,00	0,00	100,00	
4	**02**	**4-02.0-00.0-00.27**	**02**	**2.02**	**0002**				**Pembahasan Perubahan KUA dan Perubahan PPAS**	**14.950.000,00**	**14.950.000,00**	**0,00**	**100,00**	
4	**02**	**4-02.0-00.0-00.27**	**02**	**2.02**	**0002**	**5**			**BELANJA DAERAH**	**14.950.000,00**	**14.950.000,00**	**0,00**	**100,00**	
4	**02**	**4-02.0-00.0-00.27**	**02**	**2.02**	**0002**	**5**	**1**		**BELANJA OPERASI**	**14.950.000,00**	**14.950.000,00**	**0,00**	**100,00**	
4	02	4-02.0-00.0-00.27	02	2.02	0002	5	1	02	Belanja Barang dan Jasa	14.950.000,00	14.950.000,00	0,00	100,00	
4	**02**	**4-02.0-00.0-00.27**	**02**	**2.02**	**0003**				**Pembahasan APBD**	**29.470.000,00**	**29.470.000,00**	**0,00**	**100,00**	
4	**02**	**4-02.0-00.0-00.27**	**02**	**2.02**	**0003**	**5**			**BELANJA DAERAH**	**29.470.000,00**	**29.470.000,00**	**0,00**	**100,00**	
4	**02**	**4-02.0-00.0-00.27**	**02**	**2.02**	**0003**	**5**	**1**		**BELANJA OPERASI**	**29.470.000,00**	**29.470.000,00**	**0,00**	**100,00**	
4	02	4-02.0-00.0-00.27	02	2.02	0003	5	1	02	Belanja Barang dan Jasa	29.470.000,00	29.470.000,00	0,00	100,00	
4	**02**	**4-02.0-00.0-00.27**	**02**	**2.02**	**0004**				**Pembahasan APBD Perubahan**	**25.420.000,00**	**25.420.000,00**	**0,00**	**100,00**	
4	**02**	**4-02.0-00.0-00.27**	**02**	**2.02**	**0004**	**5**			**BELANJA DAERAH**	**25.420.000,00**	**25.420.000,00**	**0,00**	**100,00**	
4	**02**	**4-02.0-00.0-00.27**	**02**	**2.02**	**0004**	**5**	**1**		**BELANJA OPERASI**	**25.420.000,00**	**25.420.000,00**	**0,00**	**100,00**	
4	02	4-02.0-00.0-00.27	02	2.02	0004	5	1	02	Belanja Barang dan Jasa	25.420.000,00	25.420.000,00	0,00	100,00	
4	**02**	**4-02.0-00.0-00.27**	**02**	**2.02**	**0006**				**Pembahasan Pertanggungjawaban APBD**	**19.240.000,00**	**19.240.000,00**	**0,00**	**100,00**	
4	**02**	**4-02.0-00.0-00.27**	**02**	**2.02**	**0006**	**5**			**BELANJA DAERAH**	**19.240.000,00**	**19.240.000,00**	**0,00**	**100,00**	
4	**02**	**4-02.0-00.0-00.27**	**02**	**2.02**	**0006**	**5**	**1**		**BELANJA OPERASI**	**19.240.000,00**	**19.240.000,00**	**0,00**	**100,00**	
4	02	4-02.0-00.0-00.27	02	2.02	0006	5	1	02	Belanja Barang dan Jasa	19.240.000,00	19.240.000,00	0,00	100,00	
4	**02**	**4-02.0-00.0-00.27**	**02**	**2.03**					**Pengawasan Penyelenggaraan Pemerintahan**	**45.750.000,00**	**45.750.000,00**	**0,00**	**100,00**	
4	**02**	**4-02.0-00.0-00.27**	**02**	**2.03**	**0001**				**Pengawasan Urusan Pemerintahan Bidang Pemerintahan dan Hukum**	**15.250.000,00**	**15.250.000,00**	**0,00**	**100,00**	
4	**02**	**4-02.0-00.0-00.27**	**02**	**2.03**	**0001**	**5**			**BELANJA DAERAH**	**15.250.000,00**	**15.250.000,00**	**0,00**	**100,00**	
4	**02**	**4-02.0-00.0-00.27**	**02**	**2.03**	**0001**	**5**	**1**		**BELANJA OPERASI**	**15.250.000,00**	**15.250.000,00**	**0,00**	**100,00**	
4	02	4-02.0-00.0-00.27	02	2.03	0001	5	1	02	Belanja Barang dan Jasa	15.250.000,00	15.250.000,00	0,00	100,00	
4	**02**	**4-02.0-00.0-00.27**	**02**	**2.03**	**0003**				**Pengawasan Urusan Pemerintahan Bidang Kesejahteraan Rakyat**	**15.250.000,00**	**15.250.000,00**	**0,00**	**100,00**	
4	**02**	**4-02.0-00.0-00.27**	**02**	**2.03**	**0003**	**5**			**BELANJA DAERAH**	**15.250.000,00**	**15.250.000,00**	**0,00**	**100,00**	
4	**02**	**4-02.0-00.0-00.27**	**02**	**2.03**	**0003**	**5**	**1**		**BELANJA OPERASI**	**15.250.000,00**	**15.250.000,00**	**0,00**	**100,00**	
4	02	4-02.0-00.0-00.27	02	2.03	0003	5	1	02	Belanja Barang dan Jasa	15.250.000,00	15.250.000,00	0,00	100,00	
4	**02**	**4-02.0-00.0-00.27**	**02**	**2.03**	**0004**				**Pengawasan Urusan Pemerintahan Bidang Perekonomian**	**15.250.000,00**	**15.250.000,00**	**0,00**	**100,00**	
4	**02**	**4-02.0-00.0-00.27**	**02**	**2.03**	**0004**	**5**			**BELANJA DAERAH**	**15.250.000,00**	**15.250.000,00**	**0,00**	**100,00**	
4	**02**	**4-02.0-00.0-00.27**	**02**	**2.03**	**0004**	**5**	**1**		**BELANJA OPERASI**	**15.250.000,00**	**15.250.000,00**	**0,00**	**100,00**	
4	02	4-02.0-00.0-00.27	02	2.03	0004	5	1	02	Belanja Barang dan Jasa	15.250.000,00	15.250.000,00	0,00	100,00	
4	**02**	**4-02.0-00.0-00.27**	**02**	**2.04**					**Peningkatan Kapasitas DPRD**	**5.441.691.000,00**	**5.413.415.615,00**	**(28.275.385,00)**	**99,48**	
4	**02**	**4-02.0-00.0-00.27**	**02**	**2.04**	**0002**				**Pendalaman Tugas DPRD**	**2.532.893.000,00**	**2.529.217.615,00**	**(3.675.385,00)**	**99,85**	
4	**02**	**4-02.0-00.0-00.27**	**02**	**2.04**	**0002**	**5**			**BELANJA DAERAH**	**2.532.893.000,00**	**2.529.217.615,00**	**(3.675.385,00)**	**99,85**	
4	**02**	**4-02.0-00.0-00.27**	**02**	**2.04**	**0002**	**5**	**1**		**BELANJA OPERASI**	**2.532.893.000,00**	**2.529.217.615,00**	**(3.675.385,00)**	**99,85**	
4	02	4-02.0-00.0-00.27	02	2.04	0002	5	1	02	Belanja Barang dan Jasa	2.532.893.000,00	2.529.217.615,00	(3.675.385,00)	99,85	
4	**02**	**4-02.0-00.0-00.27**	**02**	**2.04**	**0005**				**Penyediaan Tenaga Ahli Fraksi**	**210.535.000,00**	**210.535.000,00**	**0,00**	**100,00**	
4	**02**	**4-02.0-00.0-00.27**	**02**	**2.04**	**0005**	**5**			**BELANJA DAERAH**	**210.535.000,00**	**210.535.000,00**	**0,00**	**100,00**	
4	**02**	**4-02.0-00.0-00.27**	**02**	**2.04**	**0005**	**5**	**1**		**BELANJA OPERASI**	**210.535.000,00**	**210.535.000,00**	**0,00**	**100,00**	
4	02	4-02.0-00.0-00.27	02	2.04	0005	5	1	02	Belanja Barang dan Jasa	210.535.000,00	210.535.000,00	0,00	100,00	
4	**02**	**4-02.0-00.0-00.27**	**02**	**2.04**	**0006**				**Penyelenggaraan Hubungan Masyarakat**	**42.920.000,00**	**38.320.000,00**	**(4.600.000,00)**	**89,28**	
4	**02**	**4-02.0-00.0-00.27**	**02**	**2.04**	**0006**	**5**			**BELANJA DAERAH**	**42.920.000,00**	**38.320.000,00**	**(4.600.000,00)**	**89,28**	
4	**02**	**4-02.0-00.0-00.27**	**02**	**2.04**	**0006**	**5**	**1**		**BELANJA OPERASI**	**42.920.000,00**	**38.320.000,00**	**(4.600.000,00)**	**89,28**	
4	02	4-02.0-00.0-00.27	02	2.04	0006	5	1	02	Belanja Barang dan Jasa	42.920.000,00	38.320.000,00	(4.600.000,00)	89,28	
4	**02**	**4-02.0-00.0-00.27**	**02**	**2.04**	**0008**				**Publikasi dan Dokumentasi DPRD**	**2.655.343.000,00**	**2.635.343.000,00**	**(20.000.000,00)**	**99,25**	

KODE REKENING									URAIAN	JUMLAH (Rp)		BERTAMBAH/ (BERKURANG)		DASAR HUKUM
										ANGGARAN	REALISASI	(Rp)	%	
1									2	3	4	5	6	7
4	**02**	**4-02.0-00.0-00.27**	**02**	**2.04**	**0008**	**5**			**BELANJA DAERAH**	**2.655.343.000,00**	**2.635.343.000,00**	**(20.000.000,00)**	**99,25**	
4	**02**	**4-02.0-00.0-00.27**	**02**	**2.04**	**0008**	**5**	**1**		**BELANJA OPERASI**	**2.655.343.000,00**	**2.635.343.000,00**	**(20.000.000,00)**	**99,25**	
4	02	4-02.0-00.0-00.27	02	2.04	0008	5	1	02	Belanja Barang dan Jasa	2.655.343.000,00	2.635.343.000,00	(20.000.000,00)	99,25	
4	**02**	**4-02.0-00.0-00.27**	**02**	**2.05**					**Penyerapan dan Penghimpunan Aspirasi Masyarakat**	**1.017.441.000,00**	**1.012.701.000,00**	**(4.740.000,00)**	**99,53**	
4	**02**	**4-02.0-00.0-00.27**	**02**	**2.05**	**0001**				**Kunjungan Kerja dalam Daerah**	**130.000,00**	**0,00**	**(130.000,00)**	**0,00**	
4	**02**	**4-02.0-00.0-00.27**	**02**	**2.05**	**0001**	**5**			**BELANJA DAERAH**	**130.000,00**	**0,00**	**(130.000,00)**	**0,00**	
4	**02**	**4-02.0-00.0-00.27**	**02**	**2.05**	**0001**	**5**	**1**		**BELANJA OPERASI**	**130.000,00**	**0,00**	**(130.000,00)**	**0,00**	
4	02	4-02.0-00.0-00.27	02	2.05	0001	5	1	02	Belanja Barang dan Jasa	130.000,00	0,00	(130.000,00)	0,00	
4	**02**	**4-02.0-00.0-00.27**	**02**	**2.05**	**0002**				**Penyusunan Pokok-Pokok Pikiran DPRD**	**9.287.000,00**	**5.237.000,00**	**(4.050.000,00)**	**56,39**	
4	**02**	**4-02.0-00.0-00.27**	**02**	**2.05**	**0002**	**5**			**BELANJA DAERAH**	**9.287.000,00**	**5.237.000,00**	**(4.050.000,00)**	**56,39**	
4	**02**	**4-02.0-00.0-00.27**	**02**	**2.05**	**0002**	**5**	**1**		**BELANJA OPERASI**	**9.287.000,00**	**5.237.000,00**	**(4.050.000,00)**	**56,39**	
4	02	4-02.0-00.0-00.27	02	2.05	0002	5	1	02	Belanja Barang dan Jasa	9.287.000,00	5.237.000,00	(4.050.000,00)	56,39	
4	**02**	**4-02.0-00.0-00.27**	**02**	**2.05**	**0003**				**Pelaksanaan Reses**	**1.008.024.000,00**	**1.007.464.000,00**	**(560.000,00)**	**99,94**	
4	**02**	**4-02.0-00.0-00.27**	**02**	**2.05**	**0003**	**5**			**BELANJA DAERAH**	**1.008.024.000,00**	**1.007.464.000,00**	**(560.000,00)**	**99,94**	
4	**02**	**4-02.0-00.0-00.27**	**02**	**2.05**	**0003**	**5**	**1**		**BELANJA OPERASI**	**1.008.024.000,00**	**1.007.464.000,00**	**(560.000,00)**	**99,94**	
4	02	4-02.0-00.0-00.27	02	2.05	0003	5	1	02	Belanja Barang dan Jasa	1.008.024.000,00	1.007.464.000,00	(560.000,00)	99,94	
4	**02**	**4-02.0-00.0-00.27**	**02**	**2.07**					**Pembahasan Kerja Sama Daerah**	**184.955.000,00**	**172.380.000,00**	**(12.575.000,00)**	**93,20**	
4	**02**	**4-02.0-00.0-00.27**	**02**	**2.07**	**0002**				**Penyusunan Bahan Komunikasi dan Publikasi**	**184.955.000,00**	**172.380.000,00**	**(12.575.000,00)**	**93,20**	
4	**02**	**4-02.0-00.0-00.27**	**02**	**2.07**	**0002**	**5**			**BELANJA DAERAH**	**184.955.000,00**	**172.380.000,00**	**(12.575.000,00)**	**93,20**	
4	**02**	**4-02.0-00.0-00.27**	**02**	**2.07**	**0002**	**5**	**1**		**BELANJA OPERASI**	**184.955.000,00**	**172.380.000,00**	**(12.575.000,00)**	**93,20**	
4	02	4-02.0-00.0-00.27	02	2.07	0002	5	1	02	Belanja Barang dan Jasa	184.955.000,00	172.380.000,00	(12.575.000,00)	93,20	
4	**02**	**4-02.0-00.0-00.27**	**02**	**2.08**					**Fasilitasi Tugas DPRD**	**7.450.800.000,00**	**7.447.119.288,00**	**(3.680.712,00)**	**99,95**	
4	**02**	**4-02.0-00.0-00.27**	**02**	**2.08**	**0001**				**Koordinasi dan Konsultasi Pelaksanaan Tugas DPRD**	**3.912.633.000,00**	**3.912.619.880,00**	**(13.120,00)**	**100,00**	
4	**02**	**4-02.0-00.0-00.27**	**02**	**2.08**	**0001**	**5**			**BELANJA DAERAH**	**3.912.633.000,00**	**3.912.619.880,00**	**(13.120,00)**	**100,00**	
4	**02**	**4-02.0-00.0-00.27**	**02**	**2.08**	**0001**	**5**	**1**		**BELANJA OPERASI**	**3.912.633.000,00**	**3.912.619.880,00**	**(13.120,00)**	**100,00**	
4	02	4-02.0-00.0-00.27	02	2.08	0001	5	1	02	Belanja Barang dan Jasa	3.912.633.000,00	3.912.619.880,00	(13.120,00)	100,00	
4	**02**	**4-02.0-00.0-00.27**	**02**	**2.08**	**0002**				**Penyusunan Laporan Kinerja DPRD**	**11.722.000,00**	**11.722.000,00**	**0,00**	**100,00**	
4	**02**	**4-02.0-00.0-00.27**	**02**	**2.08**	**0002**	**5**			**BELANJA DAERAH**	**11.722.000,00**	**11.722.000,00**	**0,00**	**100,00**	
4	**02**	**4-02.0-00.0-00.27**	**02**	**2.08**	**0002**	**5**	**1**		**BELANJA OPERASI**	**11.722.000,00**	**11.722.000,00**	**0,00**	**100,00**	
4	02	4-02.0-00.0-00.27	02	2.08	0002	5	1	02	Belanja Barang dan Jasa	11.722.000,00	11.722.000,00	0,00	100,00	
4	**02**	**4-02.0-00.0-00.27**	**02**	**2.08**	**0003**				**Fasilitasi Pelaksanaan Tugas Badan Musyawarah**	**115.963.000,00**	**113.609.552,00**	**(2.353.448,00)**	**97,97**	
4	**02**	**4-02.0-00.0-00.27**	**02**	**2.08**	**0003**	**5**			**BELANJA DAERAH**	**115.963.000,00**	**113.609.552,00**	**(2.353.448,00)**	**97,97**	
4	**02**	**4-02.0-00.0-00.27**	**02**	**2.08**	**0003**	**5**	**1**		**BELANJA OPERASI**	**115.963.000,00**	**113.609.552,00**	**(2.353.448,00)**	**97,97**	
4	02	4-02.0-00.0-00.27	02	2.08	0003	5	1	02	Belanja Barang dan Jasa	115.963.000,00	113.609.552,00	(2.353.448,00)	97,97	
4	**02**	**4-02.0-00.0-00.27**	**02**	**2.08**	**0004**				**Fasilitasi Tugas Pimpinan DPRD**	**3.410.482.000,00**	**3.409.167.856,00**	**(1.314.144,00)**	**99,96**	
4	**02**	**4-02.0-00.0-00.27**	**02**	**2.08**	**0004**	**5**			**BELANJA DAERAH**	**3.410.482.000,00**	**3.409.167.856,00**	**(1.314.144,00)**	**99,96**	
4	**02**	**4-02.0-00.0-00.27**	**02**	**2.08**	**0004**	**5**	**1**		**BELANJA OPERASI**	**3.410.482.000,00**	**3.409.167.856,00**	**(1.314.144,00)**	**99,96**	
4	02	4-02.0-00.0-00.27	02	2.08	0004	5	1	02	Belanja Barang dan Jasa	3.410.482.000,00	3.409.167.856,00	(1.314.144,00)	99,96	
									JUMLAH PENDAPATAN	**0,00**	**0,00**	**0,00**	**0,00**	
									JUMLAH BELANJA	**38.979.182.417,00**	**38.674.240.797,00**	**(304.941.620,00)**	**99,22**	
									Total Surplus/(Defisit)	**(38.979.182.417,00)**	**(38.674.240.797,00)**	**304.941.620,00**	**99,22**	

Urusan Pemerintahan : UNSUR PENUNJANG URUSAN PEMERINTAHAN PERENCANAAN
Organisasi : BADAN PERENCANAAN PEMBANGUNAN DAERAH

KODE REKENING									URAIAN	JUMLAH (Rp)		BERTAMBAH/ (BERKURANG)		DASAR HUKUM
										ANGGARAN	REALISASI	(Rp)	%	
1									2	3	4	5	6	7
									PENDAPATAN DAERAH	**0,00**	**0,00**	**0,00**	**0,00**	Perbup No 37 Tahun 2025 Penjabaran Perubahan APBD TA 2025
									Jumlah Pendapatan	**0,00**	**0,00**	**0,00**	**0,00**	
									BELANJA DAERAH	**5.852.042.652,00**	**5.747.558.147,00**	**(104.484.505,00)**	**98,21**	
5									**UNSUR PENUNJANG URUSAN PEMERINTAHAN**	**5.852.042.652,00**	**5.747.558.147,00**	**(104.484.505,00)**	**98,21**	
5	**01**	**5-01.0-00.0-00.21**							**PERENCANAAN**	**5.852.042.652,00**	**5.747.558.147,00**	**(104.484.505,00)**	**98,21**	
5	**01**	**5-01.0-00.0-00.21**	**01**						**PROGRAM PENUNJANG URUSAN PEMERINTAHAN DAERAH KABUPATEN/KOTA**	**3.634.402.777,00**	**3.548.075.627,00**	**(86.327.150,00)**	**97,62**	
5	**01**	**5-01.0-00.0-00.21**	**01**	**2.01**					**Perencanaan, Penganggaran, dan Evaluasi Kinerja Perangkat Daerah**	**85.922.200,00**	**85.694.100,00**	**(228.100,00)**	**99,73**	
5	**01**	**5-01.0-00.0-00.21**	**01**	**2.01**	**0001**				**Penyusunan Dokumen Perencanaan Perangkat Daerah**	**63.796.000,00**	**63.567.900,00**	**(228.100,00)**	**99,64**	
5	**01**	**5-01.0-00.0-00.21**	**01**	**2.01**	**0001**	**5**			**BELANJA DAERAH**	**63.796.000,00**	**63.567.900,00**	**(228.100,00)**	**99,64**	
5	**01**	**5-01.0-00.0-00.21**	**01**	**2.01**	**0001**	**5**	**1**		**BELANJA OPERASI**	**63.796.000,00**	**63.567.900,00**	**(228.100,00)**	**99,64**	
5	01	5-01.0-00.0-00.21	01	2.01	0001	5	1	02	Belanja Barang dan Jasa	63.796.000,00	63.567.900,00	(228.100,00)	99,64	
5	**01**	**5-01.0-00.0-00.21**	**01**	**2.01**	**0002**				**Koordinasi dan Penyusunan Dokumen RKA-SKPD**	**1.881.200,00**	**1.881.200,00**	**0,00**	**100,00**	
5	**01**	**5-01.0-00.0-00.21**	**01**	**2.01**	**0002**	**5**			**BELANJA DAERAH**	**1.881.200,00**	**1.881.200,00**	**0,00**	**100,00**	
5	**01**	**5-01.0-00.0-00.21**	**01**	**2.01**	**0002**	**5**	**1**		**BELANJA OPERASI**	**1.881.200,00**	**1.881.200,00**	**0,00**	**100,00**	
5	01	5-01.0-00.0-00.21	01	2.01	0002	5	1	02	Belanja Barang dan Jasa	1.881.200,00	1.881.200,00	0,00	100,00	
5	**01**	**5-01.0-00.0-00.21**	**01**	**2.01**	**0003**				**Koordinasi dan Penyusunan Dokumen Perubahan RKA-SKPD**	**1.670.000,00**	**1.670.000,00**	**0,00**	**100,00**	
5	**01**	**5-01.0-00.0-00.21**	**01**	**2.01**	**0003**	**5**			**BELANJA DAERAH**	**1.670.000,00**	**1.670.000,00**	**0,00**	**100,00**	
5	**01**	**5-01.0-00.0-00.21**	**01**	**2.01**	**0003**	**5**	**1**		**BELANJA OPERASI**	**1.670.000,00**	**1.670.000,00**	**0,00**	**100,00**	
5	01	5-01.0-00.0-00.21	01	2.01	0003	5	1	02	Belanja Barang dan Jasa	1.670.000,00	1.670.000,00	0,00	100,00	
5	**01**	**5-01.0-00.0-00.21**	**01**	**2.01**	**0004**				**Koordinasi dan Penyusunan DPA-SKPD**	**1.809.200,00**	**1.809.200,00**	**0,00**	**100,00**	
5	**01**	**5-01.0-00.0-00.21**	**01**	**2.01**	**0004**	**5**			**BELANJA DAERAH**	**1.809.200,00**	**1.809.200,00**	**0,00**	**100,00**	
5	**01**	**5-01.0-00.0-00.21**	**01**	**2.01**	**0004**	**5**	**1**		**BELANJA OPERASI**	**1.809.200,00**	**1.809.200,00**	**0,00**	**100,00**	
5	01	5-01.0-00.0-00.21	01	2.01	0004	5	1	02	Belanja Barang dan Jasa	1.809.200,00	1.809.200,00	0,00	100,00	
5	**01**	**5-01.0-00.0-00.21**	**01**	**2.01**	**0005**				**Koordinasi dan Penyusunan Perubahan DPA- SKPD**	**2.073.800,00**	**2.073.800,00**	**0,00**	**100,00**	
5	**01**	**5-01.0-00.0-00.21**	**01**	**2.01**	**0005**	**5**			**BELANJA DAERAH**	**2.073.800,00**	**2.073.800,00**	**0,00**	**100,00**	
5	**01**	**5-01.0-00.0-00.21**	**01**	**2.01**	**0005**	**5**	**1**		**BELANJA OPERASI**	**2.073.800,00**	**2.073.800,00**	**0,00**	**100,00**	
5	01	5-01.0-00.0-00.21	01	2.01	0005	5	1	02	Belanja Barang dan Jasa	2.073.800,00	2.073.800,00	0,00	100,00	
5	**01**	**5-01.0-00.0-00.21**	**01**	**2.01**	**0006**				**Koordinasi dan Penyusunan Laporan Capaian Kinerja dan Ikhtisar Realisasi**	**1.530.000,00**	**1.530.000,00**	**0,00**	**100,00**	
5	**01**	**5-01.0-00.0-00.21**	**01**	**2.01**	**0006**	**5**			**BELANJA DAERAH**	**1.530.000,00**	**1.530.000,00**	**0,00**	**100,00**	
5	**01**	**5-01.0-00.0-00.21**	**01**	**2.01**	**0006**	**5**	**1**		**BELANJA OPERASI**	**1.530.000,00**	**1.530.000,00**	**0,00**	**100,00**	
5	01	5-01.0-00.0-00.21	01	2.01	0006	5	1	02	Belanja Barang dan Jasa	1.530.000,00	1.530.000,00	0,00	100,00	
5	**01**	**5-01.0-00.0-00.21**	**01**	**2.01**	**0007**				**Evaluasi Kinerja Perangkat Daerah**	**13.162.000,00**	**13.162.000,00**	**0,00**	**100,00**	
5	**01**	**5-01.0-00.0-00.21**	**01**	**2.01**	**0007**	**5**			**BELANJA DAERAH**	**13.162.000,00**	**13.162.000,00**	**0,00**	**100,00**	
5	**01**	**5-01.0-00.0-00.21**	**01**	**2.01**	**0007**	**5**	**1**		**BELANJA OPERASI**	**13.162.000,00**	**13.162.000,00**	**0,00**	**100,00**	
5	01	5-01.0-00.0-00.21	01	2.01	0007	5	1	02	Belanja Barang dan Jasa	13.162.000,00	13.162.000,00	0,00	100,00	
5	**01**	**5-01.0-00.0-00.21**	**01**	**2.02**					**Administrasi Keuangan Perangkat Daerah**	**2.940.757.332,00**	**2.890.797.466,00**	**(49.959.866,00)**	**98,30**	
5	**01**	**5-01.0-00.0-00.21**	**01**	**2.02**	**0001**				**Penyediaan Gaji dan Tunjangan ASN**	**2.936.440.132,00**	**2.886.480.266,00**	**(49.959.866,00)**	**98,30**	
5	**01**	**5-01.0-00.0-00.21**	**01**	**2.02**	**0001**	**5**			**BELANJA DAERAH**	**2.936.440.132,00**	**2.886.480.266,00**	**(49.959.866,00)**	**98,30**	
5	**01**	**5-01.0-00.0-00.21**	**01**	**2.02**	**0001**	**5**	**1**		**BELANJA OPERASI**	**2.936.440.132,00**	**2.886.480.266,00**	**(49.959.866,00)**	**98,30**	
5	01	5-01.0-00.0-00.21	01	2.02	0001	5	1	01	Belanja Pegawai	2.936.440.132,00	2.886.480.266,00	(49.959.866,00)	98,30	
5	**01**	**5-01.0-00.0-00.21**	**01**	**2.02**	**0005**				**Koordinasi dan Penyusunan Laporan Keuangan Akhir Tahun SKPD**	**1.000.000,00**	**1.000.000,00**	**0,00**	**100,00**	
5	**01**	**5-01.0-00.0-00.21**	**01**	**2.02**	**0005**	**5**			**BELANJA DAERAH**	**1.000.000,00**	**1.000.000,00**	**0,00**	**100,00**	
5	**01**	**5-01.0-00.0-00.21**	**01**	**2.02**	**0005**	**5**	**1**		**BELANJA OPERASI**	**1.000.000,00**	**1.000.000,00**	**0,00**	**100,00**	
5	01	5-01.0-00.0-00.21	01	2.02	0005	5	1	02	Belanja Barang dan Jasa	1.000.000,00	1.000.000,00	0,00	100,00	
5	**01**	**5-01.0-00.0-00.21**	**01**	**2.02**	**0007**				**Koordinasi dan Penyusunan Laporan Keuangan Bulanan/ Triwulanan/ Semesteran**	**1.637.400,00**	**1.637.400,00**	**0,00**	**100,00**	

KODE REKENING									URAIAN	JUMLAH (Rp)		BERTAMBAH/ (BERKURANG)		DASAR HUKUM
										ANGGARAN	REALISASI	(Rp)	%	
1									2	3	4	5	6	7
5	**01**	**5-01.0-00.0-00.21**	**01**	**2.02**	**0007**	**5**			**BELANJA DAERAH**	**1.637.400,00**	**1.637.400,00**	**0,00**	**100,00**	
5	**01**	**5-01.0-00.0-00.21**	**01**	**2.02**	**0007**	**5**	**1**		**BELANJA OPERASI**	**1.637.400,00**	**1.637.400,00**	**0,00**	**100,00**	
5	01	5-01.0-00.0-00.21	01	2.02	0007	5	1	02	Belanja Barang dan Jasa	1.637.400,00	1.637.400,00	0,00	100,00	
5	**01**	**5-01.0-00.0-00.21**	**01**	**2.02**	**0008**				**Penyusunan Pelaporan dan Analisis Prognosis Realisasi Anggaran**	**1.679.800,00**	**1.679.800,00**	**0,00**	**100,00**	
5	**01**	**5-01.0-00.0-00.21**	**01**	**2.02**	**0008**	**5**			**BELANJA DAERAH**	**1.679.800,00**	**1.679.800,00**	**0,00**	**100,00**	
5	**01**	**5-01.0-00.0-00.21**	**01**	**2.02**	**0008**	**5**	**1**		**BELANJA OPERASI**	**1.679.800,00**	**1.679.800,00**	**0,00**	**100,00**	
5	01	5-01.0-00.0-00.21	01	2.02	0008	5	1	02	Belanja Barang dan Jasa	1.679.800,00	1.679.800,00	0,00	100,00	
5	**01**	**5-01.0-00.0-00.21**	**01**	**2.03**					**Administrasi Barang Milik Daerah pada Perangkat Daerah**	**4.507.800,00**	**4.507.800,00**	**0,00**	**100,00**	
5	**01**	**5-01.0-00.0-00.21**	**01**	**2.03**	**0001**				**Penyusunan Perencanaan Kebutuhan Barang Milik Daerah SKPD**	**2.698.000,00**	**2.698.000,00**	**0,00**	**100,00**	
5	**01**	**5-01.0-00.0-00.21**	**01**	**2.03**	**0001**	**5**			**BELANJA DAERAH**	**2.698.000,00**	**2.698.000,00**	**0,00**	**100,00**	
5	**01**	**5-01.0-00.0-00.21**	**01**	**2.03**	**0001**	**5**	**1**		**BELANJA OPERASI**	**2.698.000,00**	**2.698.000,00**	**0,00**	**100,00**	
5	01	5-01.0-00.0-00.21	01	2.03	0001	5	1	02	Belanja Barang dan Jasa	2.698.000,00	2.698.000,00	0,00	100,00	
5	**01**	**5-01.0-00.0-00.21**	**01**	**2.03**	**0005**				**Rekonsiliasi dan Penyusunan Laporan Barang Milik Daerah pada SKPD**	**1.809.800,00**	**1.809.800,00**	**0,00**	**100,00**	
5	**01**	**5-01.0-00.0-00.21**	**01**	**2.03**	**0005**	**5**			**BELANJA DAERAH**	**1.809.800,00**	**1.809.800,00**	**0,00**	**100,00**	
5	**01**	**5-01.0-00.0-00.21**	**01**	**2.03**	**0005**	**5**	**1**		**BELANJA OPERASI**	**1.809.800,00**	**1.809.800,00**	**0,00**	**100,00**	
5	01	5-01.0-00.0-00.21	01	2.03	0005	5	1	02	Belanja Barang dan Jasa	1.809.800,00	1.809.800,00	0,00	100,00	
5	**01**	**5-01.0-00.0-00.21**	**01**	**2.05**					**Administrasi Kepegawaian Perangkat Daerah**	**32.330.400,00**	**32.327.950,00**	**(2.450,00)**	**99,99**	
5	**01**	**5-01.0-00.0-00.21**	**01**	**2.05**	**0003**				**Pendataan dan Pengolahan Administrasi Kepegawaian**	**11.797.400,00**	**11.797.400,00**	**0,00**	**100,00**	
5	**01**	**5-01.0-00.0-00.21**	**01**	**2.05**	**0003**	**5**			**BELANJA DAERAH**	**11.797.400,00**	**11.797.400,00**	**0,00**	**100,00**	
5	**01**	**5-01.0-00.0-00.21**	**01**	**2.05**	**0003**	**5**	**1**		**BELANJA OPERASI**	**11.797.400,00**	**11.797.400,00**	**0,00**	**100,00**	
5	01	5-01.0-00.0-00.21	01	2.05	0003	5	1	02	Belanja Barang dan Jasa	11.797.400,00	11.797.400,00	0,00	100,00	
5	**01**	**5-01.0-00.0-00.21**	**01**	**2.05**	**0005**				**Monitoring, Evaluasi, dan Penilaian Kinerja Pegawai**	**4.843.000,00**	**4.843.000,00**	**0,00**	**100,00**	
5	**01**	**5-01.0-00.0-00.21**	**01**	**2.05**	**0005**	**5**			**BELANJA DAERAH**	**4.843.000,00**	**4.843.000,00**	**0,00**	**100,00**	
5	**01**	**5-01.0-00.0-00.21**	**01**	**2.05**	**0005**	**5**	**1**		**BELANJA OPERASI**	**4.843.000,00**	**4.843.000,00**	**0,00**	**100,00**	
5	01	5-01.0-00.0-00.21	01	2.05	0005	5	1	02	Belanja Barang dan Jasa	4.843.000,00	4.843.000,00	0,00	100,00	
5	**01**	**5-01.0-00.0-00.21**	**01**	**2.05**	**0009**				**Pendidikan dan Pelatihan Pegawai Berdasarkan Tugas dan Fungsi**	**15.690.000,00**	**15.687.550,00**	**(2.450,00)**	**99,98**	
5	**01**	**5-01.0-00.0-00.21**	**01**	**2.05**	**0009**	**5**			**BELANJA DAERAH**	**15.690.000,00**	**15.687.550,00**	**(2.450,00)**	**99,98**	
5	**01**	**5-01.0-00.0-00.21**	**01**	**2.05**	**0009**	**5**	**1**		**BELANJA OPERASI**	**15.690.000,00**	**15.687.550,00**	**(2.450,00)**	**99,98**	
5	01	5-01.0-00.0-00.21	01	2.05	0009	5	1	02	Belanja Barang dan Jasa	15.690.000,00	15.687.550,00	(2.450,00)	99,98	
5	**01**	**5-01.0-00.0-00.21**	**01**	**2.06**					**Administrasi Umum Perangkat Daerah**	**204.136.745,00**	**203.836.745,00**	**(300.000,00)**	**99,85**	
5	**01**	**5-01.0-00.0-00.21**	**01**	**2.06**	**0001**				**Penyediaan Komponen Instalasi Listrik/Penerangan Bangunan Kantor**	**3.742.000,00**	**3.742.000,00**	**0,00**	**100,00**	
5	**01**	**5-01.0-00.0-00.21**	**01**	**2.06**	**0001**	**5**			**BELANJA DAERAH**	**3.742.000,00**	**3.742.000,00**	**0,00**	**100,00**	
5	**01**	**5-01.0-00.0-00.21**	**01**	**2.06**	**0001**	**5**	**1**		**BELANJA OPERASI**	**3.742.000,00**	**3.742.000,00**	**0,00**	**100,00**	
5	01	5-01.0-00.0-00.21	01	2.06	0001	5	1	02	Belanja Barang dan Jasa	3.742.000,00	3.742.000,00	0,00	100,00	
5	**01**	**5-01.0-00.0-00.21**	**01**	**2.06**	**0004**				**Penyediaan Bahan Logistik Kantor**	**16.912.500,00**	**16.902.500,00**	**(10.000,00)**	**99,94**	
5	**01**	**5-01.0-00.0-00.21**	**01**	**2.06**	**0004**	**5**			**BELANJA DAERAH**	**16.912.500,00**	**16.902.500,00**	**(10.000,00)**	**99,94**	
5	**01**	**5-01.0-00.0-00.21**	**01**	**2.06**	**0004**	**5**	**1**		**BELANJA OPERASI**	**16.912.500,00**	**16.902.500,00**	**(10.000,00)**	**99,94**	
5	01	5-01.0-00.0-00.21	01	2.06	0004	5	1	02	Belanja Barang dan Jasa	16.912.500,00	16.902.500,00	(10.000,00)	99,94	
5	**01**	**5-01.0-00.0-00.21**	**01**	**2.06**	**0005**				**Penyediaan Barang Cetakan dan Penggandaan**	**36.459.600,00**	**36.459.600,00**	**0,00**	**100,00**	
5	**01**	**5-01.0-00.0-00.21**	**01**	**2.06**	**0005**	**5**			**BELANJA DAERAH**	**36.459.600,00**	**36.459.600,00**	**0,00**	**100,00**	
5	**01**	**5-01.0-00.0-00.21**	**01**	**2.06**	**0005**	**5**	**1**		**BELANJA OPERASI**	**36.459.600,00**	**36.459.600,00**	**0,00**	**100,00**	
5	01	5-01.0-00.0-00.21	01	2.06	0005	5	1	02	Belanja Barang dan Jasa	36.459.600,00	36.459.600,00	0,00	100,00	
5	**01**	**5-01.0-00.0-00.21**	**01**	**2.06**	**0006**				**Penyediaan Bahan Bacaan dan Peraturan Perundang-undangan**	**11.550.000,00**	**11.550.000,00**	**0,00**	**100,00**	
5	**01**	**5-01.0-00.0-00.21**	**01**	**2.06**	**0006**	**5**			**BELANJA DAERAH**	**11.550.000,00**	**11.550.000,00**	**0,00**	**100,00**	
5	**01**	**5-01.0-00.0-00.21**	**01**	**2.06**	**0006**	**5**	**1**		**BELANJA OPERASI**	**11.550.000,00**	**11.550.000,00**	**0,00**	**100,00**	
5	01	5-01.0-00.0-00.21	01	2.06	0006	5	1	02	Belanja Barang dan Jasa	11.550.000,00	11.550.000,00	0,00	100,00	
5	**01**	**5-01.0-00.0-00.21**	**01**	**2.06**	**0008**				**Fasilitasi Kunjungan Tamu**	**14.943.920,00**	**14.943.920,00**	**0,00**	**100,00**	

KODE REKENING									URAIAN	JUMLAH (Rp)		BERTAMBAH/ (BERKURANG)		DASAR HUKUM
										ANGGARAN	REALISASI	(Rp)	%	
1									2	3	4	5	6	7
5	01	5-01.0-00.0-00.21	01	2.06	0008	5			BELANJA DAERAH	14.943.920,00	14.943.920,00	0,00	100,00	
5	01	5-01.0-00.0-00.21	01	2.06	0008	5	1		BELANJA OPERASI	14.943.920,00	14.943.920,00	0,00	100,00	
5	01	5-01.0-00.0-00.21	01	2.06	0008	5	1	02	Belanja Barang dan Jasa	14.943.920,00	14.943.920,00	0,00	100,00	
5	01	5-01.0-00.0-00.21	01	2.06	0009				Penyelenggaraan Rapat Koordinasi dan Konsultasi SKPD	120.528.725,00	120.238.725,00	(290.000,00)	99,76	
5	01	5-01.0-00.0-00.21	01	2.06	0009	5			BELANJA DAERAH	120.528.725,00	120.238.725,00	(290.000,00)	99,76	
5	01	5-01.0-00.0-00.21	01	2.06	0009	5	1		BELANJA OPERASI	120.528.725,00	120.238.725,00	(290.000,00)	99,76	
5	01	5-01.0-00.0-00.21	01	2.06	0009	5	1	02	Belanja Barang dan Jasa	120.528.725,00	120.238.725,00	(290.000,00)	99,76	
5	01	5-01.0-00.0-00.21	01	2.07					Pengadaan Barang Milik Daerah Penunjang Urusan Pemerintah Daerah	102.300.000,00	99.759.125,00	(2.540.875,00)	97,52	
5	01	5-01.0-00.0-00.21	01	2.07	0006				Pengadaan Peralatan dan Mesin Lainnya	102.300.000,00	99.759.125,00	(2.540.875,00)	97,52	
5	01	5-01.0-00.0-00.21	01	2.07	0006	5			BELANJA DAERAH	102.300.000,00	99.759.125,00	(2.540.875,00)	97,52	
5	01	5-01.0-00.0-00.21	01	2.07	0006	5	2		BELANJA MODAL	102.300.000,00	99.759.125,00	(2.540.875,00)	97,52	
5	01	5-01.0-00.0-00.21	01	2.07	0006	5	2	02	Belanja Modal Peralatan dan Mesin	102.300.000,00	99.759.125,00	(2.540.875,00)	97,52	
5	01	5-01.0-00.0-00.21	01	2.08					Penyediaan Jasa Penunjang Urusan Pemerintahan Daerah	76.018.600,00	62.005.238,00	(14.013.362,00)	81,57	
5	01	5-01.0-00.0-00.21	01	2.08	0001				Penyediaan Jasa Surat Menyurat	3.000.000,00	3.000.000,00	0,00	100,00	
5	01	5-01.0-00.0-00.21	01	2.08	0001	5			BELANJA DAERAH	3.000.000,00	3.000.000,00	0,00	100,00	
5	01	5-01.0-00.0-00.21	01	2.08	0001	5	1		BELANJA OPERASI	3.000.000,00	3.000.000,00	0,00	100,00	
5	01	5-01.0-00.0-00.21	01	2.08	0001	5	1	02	Belanja Barang dan Jasa	3.000.000,00	3.000.000,00	0,00	100,00	
5	01	5-01.0-00.0-00.21	01	2.08	0002				Penyediaan Jasa Komunikasi, Sumber Daya Air dan Listrik	26.600.000,00	13.213.838,00	(13.386.162,00)	49,68	
5	01	5-01.0-00.0-00.21	01	2.08	0002	5			BELANJA DAERAH	26.600.000,00	13.213.838,00	(13.386.162,00)	49,68	
5	01	5-01.0-00.0-00.21	01	2.08	0002	5	1		BELANJA OPERASI	26.600.000,00	13.213.838,00	(13.386.162,00)	49,68	
5	01	5-01.0-00.0-00.21	01	2.08	0002	5	1	02	Belanja Barang dan Jasa	26.600.000,00	13.213.838,00	(13.386.162,00)	49,68	
5	01	5-01.0-00.0-00.21	01	2.08	0004				Penyediaan Jasa Pelayanan Umum Kantor	46.418.600,00	45.791.400,00	(627.200,00)	98,65	
5	01	5-01.0-00.0-00.21	01	2.08	0004	5			BELANJA DAERAH	46.418.600,00	45.791.400,00	(627.200,00)	98,65	
5	01	5-01.0-00.0-00.21	01	2.08	0004	5	1		BELANJA OPERASI	46.418.600,00	45.791.400,00	(627.200,00)	98,65	
5	01	5-01.0-00.0-00.21	01	2.08	0004	5	1	02	Belanja Barang dan Jasa	46.418.600,00	45.791.400,00	(627.200,00)	98,65	
5	01	5-01.0-00.0-00.21	01	2.09					Pemeliharaan Barang Milik Daerah Penunjang Urusan Pemerintahan Daerah	188.429.700,00	169.147.203,00	(19.282.497,00)	89,77	
5	01	5-01.0-00.0-00.21	01	2.09	0002				Penyediaan Jasa Pemeliharaan, Biaya Pemeliharaan, Pajak dan Perizinan Kendaraan Dinas Operasional atau Lapangan	87.950.000,00	79.462.503,00	(8.487.497,00)	90,35	
5	01	5-01.0-00.0-00.21	01	2.09	0002	5			BELANJA DAERAH	87.950.000,00	79.462.503,00	(8.487.497,00)	90,35	
5	01	5-01.0-00.0-00.21	01	2.09	0002	5	1		BELANJA OPERASI	87.950.000,00	79.462.503,00	(8.487.497,00)	90,35	
5	01	5-01.0-00.0-00.21	01	2.09	0002	5	1	02	Belanja Barang dan Jasa	87.950.000,00	79.462.503,00	(8.487.497,00)	90,35	
5	01	5-01.0-00.0-00.21	01	2.09	0006				Pemeliharaan Peralatan dan Mesin Lainnya	40.500.000,00	39.750.000,00	(750.000,00)	98,15	
5	01	5-01.0-00.0-00.21	01	2.09	0006	5			BELANJA DAERAH	40.500.000,00	39.750.000,00	(750.000,00)	98,15	
5	01	5-01.0-00.0-00.21	01	2.09	0006	5	1		BELANJA OPERASI	40.500.000,00	39.750.000,00	(750.000,00)	98,15	
5	01	5-01.0-00.0-00.21	01	2.09	0006	5	1	02	Belanja Barang dan Jasa	40.500.000,00	39.750.000,00	(750.000,00)	98,15	
5	01	5-01.0-00.0-00.21	01	2.09	0006	5	2		BELANJA MODAL	0,00	0,00	0,00	0,00	
5	01	5-01.0-00.0-00.21	01	2.09	0006	5	2	02	Belanja Modal Peralatan dan Mesin	0,00	0,00	0,00	0,00	
5	01	5-01.0-00.0-00.21	01	2.09	0011				Pemeliharaan/Rehabilitasi Sarana dan Prasarana Pendukung Gedung Kantor atau Bangunan Lainnya	59.979.700,00	49.934.700,00	(10.045.000,00)	83,25	
5	01	5-01.0-00.0-00.21	01	2.09	0011	5			BELANJA DAERAH	59.979.700,00	49.934.700,00	(10.045.000,00)	83,25	
5	01	5-01.0-00.0-00.21	01	2.09	0011	5	1		BELANJA OPERASI	59.979.700,00	49.934.700,00	(10.045.000,00)	83,25	
5	01	5-01.0-00.0-00.21	01	2.09	0011	5	1	02	Belanja Barang dan Jasa	59.979.700,00	49.934.700,00	(10.045.000,00)	83,25	
5	01	5-01.0-00.0-00.21	02						PROGRAM PERENCANAAN, PENGENDALIAN DAN EVALUASI PEMBANGUNAN DAERAH	1.180.457.275,00	1.171.099.331,00	(9.357.944,00)	99,21	
5	01	5-01.0-00.0-00.21	02	2.01					Penyusunan Perencanaan dan Pendanaan	881.321.275,00	872.909.831,00	(8.411.444,00)	99,05	
5	01	5-01.0-00.0-00.21	02	2.01	0003				Pelaksanaan Konsultasi Publik	45.555.575,00	45.541.575,00	(14.000,00)	99,97	
5	01	5-01.0-00.0-00.21	02	2.01	0003	5			BELANJA DAERAH	45.555.575,00	45.541.575,00	(14.000,00)	99,97	
5	01	5-01.0-00.0-00.21	02	2.01	0003	5	1		BELANJA OPERASI	45.555.575,00	45.541.575,00	(14.000,00)	99,97	

KODE REKENING									URAIAN	JUMLAH (Rp)		BERTAMBAH/ (BERKURANG)		DASAR HUKUM
										ANGGARAN	REALISASI	(Rp)	%	
1									2	3	4	5	6	7
5	01	5-01.0-00.0-00.21	02	2.01	0003	5	1	02	Belanja Barang dan Jasa	45.555.575,00	45.541.575,00	(14.000,00)	99,97	
5	**01**	**5-01.0-00.0-00.21**	**02**	**2.01**	**0004**				**Koordinasi Pelaksanaan Forum Perangkat Daerah/Lintas Perangkat Daerah**	**137.826.500,00**	**137.238.300,00**	**(588.200,00)**	**99,57**	
5	**01**	**5-01.0-00.0-00.21**	**02**	**2.01**	**0004**	**5**			**BELANJA DAERAH**	**137.826.500,00**	**137.238.300,00**	**(588.200,00)**	**99,57**	
5	**01**	**5-01.0-00.0-00.21**	**02**	**2.01**	**0004**	**5**	**1**		**BELANJA OPERASI**	**137.826.500,00**	**137.238.300,00**	**(588.200,00)**	**99,57**	
5	01	5-01.0-00.0-00.21	02	2.01	0004	5	1	02	Belanja Barang dan Jasa	137.826.500,00	137.238.300,00	(588.200,00)	99,57	
5	**01**	**5-01.0-00.0-00.21**	**02**	**2.01**	**0005**				**Pelaksanaan Musrenbang Kabupaten/Kota**	**294.952.200,00**	**288.784.200,00**	**(6.168.000,00)**	**97,91**	
5	**01**	**5-01.0-00.0-00.21**	**02**	**2.01**	**0005**	**5**			**BELANJA DAERAH**	**294.952.200,00**	**288.784.200,00**	**(6.168.000,00)**	**97,91**	
5	**01**	**5-01.0-00.0-00.21**	**02**	**2.01**	**0005**	**5**	**1**		**BELANJA OPERASI**	**294.952.200,00**	**288.784.200,00**	**(6.168.000,00)**	**97,91**	
5	01	5-01.0-00.0-00.21	02	2.01	0005	5	1	02	Belanja Barang dan Jasa	294.952.200,00	288.784.200,00	(6.168.000,00)	97,91	
5	**01**	**5-01.0-00.0-00.21**	**02**	**2.01**	**0007**				**Koordinasi Penyusunan dan Penetapan Dokumen Perencanaan Pembangunan Daerah Kabupaten/Kota**	**402.987.000,00**	**401.345.756,00**	**(1.641.244,00)**	**99,59**	
5	**01**	**5-01.0-00.0-00.21**	**02**	**2.01**	**0007**	**5**			**BELANJA DAERAH**	**402.987.000,00**	**401.345.756,00**	**(1.641.244,00)**	**99,59**	
5	**01**	**5-01.0-00.0-00.21**	**02**	**2.01**	**0007**	**5**	**1**		**BELANJA OPERASI**	**402.987.000,00**	**401.345.756,00**	**(1.641.244,00)**	**99,59**	
5	01	5-01.0-00.0-00.21	02	2.01	0007	5	1	02	Belanja Barang dan Jasa	402.987.000,00	401.345.756,00	(1.641.244,00)	99,59	
5	**01**	**5-01.0-00.0-00.21**	**02**	**2.02**					**Analisis Data dan Informasi Pemerintahan Daerah Bidang Perencanaan Pembangunan Daerah**	**70.170.000,00**	**69.969.650,00**	**(200.350,00)**	**99,71**	
5	**01**	**5-01.0-00.0-00.21**	**02**	**2.02**	**0002**				**Pembinaan dan Pemanfaatan Data dan Informasi Perencanaan Pembangunan Perangkat Daerah**	**27.610.000,00**	**27.471.500,00**	**(138.500,00)**	**99,50**	
5	**01**	**5-01.0-00.0-00.21**	**02**	**2.02**	**0002**	**5**			**BELANJA DAERAH**	**27.610.000,00**	**27.471.500,00**	**(138.500,00)**	**99,50**	
5	**01**	**5-01.0-00.0-00.21**	**02**	**2.02**	**0002**	**5**	**1**		**BELANJA OPERASI**	**27.610.000,00**	**27.471.500,00**	**(138.500,00)**	**99,50**	
5	01	5-01.0-00.0-00.21	02	2.02	0002	5	1	02	Belanja Barang dan Jasa	27.610.000,00	27.471.500,00	(138.500,00)	99,50	
5	**01**	**5-01.0-00.0-00.21**	**02**	**2.02**	**0003**				**Penyusunan Profil Pembangunan Daerah Kabupaten/Kota**	**42.560.000,00**	**42.498.150,00**	**(61.850,00)**	**99,85**	
5	**01**	**5-01.0-00.0-00.21**	**02**	**2.02**	**0003**	**5**			**BELANJA DAERAH**	**42.560.000,00**	**42.498.150,00**	**(61.850,00)**	**99,85**	
5	**01**	**5-01.0-00.0-00.21**	**02**	**2.02**	**0003**	**5**	**1**		**BELANJA OPERASI**	**42.560.000,00**	**42.498.150,00**	**(61.850,00)**	**99,85**	
5	01	5-01.0-00.0-00.21	02	2.02	0003	5	1	02	Belanja Barang dan Jasa	42.560.000,00	42.498.150,00	(61.850,00)	99,85	
5	**01**	**5-01.0-00.0-00.21**	**02**	**2.03**					**Pengendalian, Evaluasi dan Pelaporan Bidang Perencanaan Pembangunan Daerah**	**228.966.000,00**	**228.219.850,00**	**(746.150,00)**	**99,67**	
5	**01**	**5-01.0-00.0-00.21**	**02**	**2.03**	**0001**				**Koordinasi Pengendalian Perencanaan dan Pelaksanaan Pembangunan Daerah di Kabupaten/Kota**	**82.607.000,00**	**81.917.950,00**	**(689.050,00)**	**99,17**	
5	**01**	**5-01.0-00.0-00.21**	**02**	**2.03**	**0001**	**5**			**BELANJA DAERAH**	**82.607.000,00**	**81.917.950,00**	**(689.050,00)**	**99,17**	
5	**01**	**5-01.0-00.0-00.21**	**02**	**2.03**	**0001**	**5**	**1**		**BELANJA OPERASI**	**82.607.000,00**	**81.917.950,00**	**(689.050,00)**	**99,17**	
5	01	5-01.0-00.0-00.21	02	2.03	0001	5	1	02	Belanja Barang dan Jasa	82.607.000,00	81.917.950,00	(689.050,00)	99,17	
5	**01**	**5-01.0-00.0-00.21**	**02**	**2.03**	**0003**				**Monitoring, Evaluasi dan Penyusunan Laporan Berkala Pelaksanaan**	**146.359.000,00**	**146.301.900,00**	**(57.100,00)**	**99,96**	
5	**01**	**5-01.0-00.0-00.21**	**02**	**2.03**	**0003**	**5**			**BELANJA DAERAH**	**146.359.000,00**	**146.301.900,00**	**(57.100,00)**	**99,96**	
5	**01**	**5-01.0-00.0-00.21**	**02**	**2.03**	**0003**	**5**	**1**		**BELANJA OPERASI**	**146.359.000,00**	**146.301.900,00**	**(57.100,00)**	**99,96**	
5	01	5-01.0-00.0-00.21	02	2.03	0003	5	1	02	Belanja Barang dan Jasa	146.359.000,00	146.301.900,00	(57.100,00)	99,96	
5	**01**	**5-01.0-00.0-00.21**	**03**						**PROGRAM KOORDINASI DAN SINKRONISASI PERENCANAAN PEMBANGUNAN DAERAH**	**1.037.182.600,00**	**1.028.383.189,00**	**(8.799.411,00)**	**99,15**	
5	**01**	**5-01.0-00.0-00.21**	**03**	**2.01**					**Koordinasi Perencanaan Bidang Pemerintahan dan Pembangunan Manusia**	**484.516.500,00**	**482.586.539,00**	**(1.929.961,00)**	**99,60**	
5	**01**	**5-01.0-00.0-00.21**	**03**	**2.01**	**0001**				**Koordinasi Penyusunan Dokumen Perencanaan Pembangunan Daerah Bidang Pemerintahan (RPJPD, RPJMD dan RKPD)**	**28.739.500,00**	**28.591.800,00**	**(147.700,00)**	**99,49**	
5	**01**	**5-01.0-00.0-00.21**	**03**	**2.01**	**0001**	**5**			**BELANJA DAERAH**	**28.739.500,00**	**28.591.800,00**	**(147.700,00)**	**99,49**	
5	**01**	**5-01.0-00.0-00.21**	**03**	**2.01**	**0001**	**5**	**1**		**BELANJA OPERASI**	**28.739.500,00**	**28.591.800,00**	**(147.700,00)**	**99,49**	
5	01	5-01.0-00.0-00.21	03	2.01	0001	5	1	02	Belanja Barang dan Jasa	28.739.500,00	28.591.800,00	(147.700,00)	99,49	
5	**01**	**5-01.0-00.0-00.21**	**03**	**2.01**	**0003**				**Pelaksanaan Monitoring dan Evaluasi Penyusunan Dokumen Perencanaan Pembangunan Perangkat Daerah Bidang Pemerintahan**	**51.692.500,00**	**51.498.205,00**	**(194.295,00)**	**99,62**	
5	**01**	**5-01.0-00.0-00.21**	**03**	**2.01**	**0003**	**5**			**BELANJA DAERAH**	**51.692.500,00**	**51.498.205,00**	**(194.295,00)**	**99,62**	
5	**01**	**5-01.0-00.0-00.21**	**03**	**2.01**	**0003**	**5**	**1**		**BELANJA OPERASI**	**51.692.500,00**	**51.498.205,00**	**(194.295,00)**	**99,62**	
5	01	5-01.0-00.0-00.21	03	2.01	0003	5	1	02	Belanja Barang dan Jasa	51.692.500,00	51.498.205,00	(194.295,00)	99,62	

KODE REKENING									URAIAN	JUMLAH (Rp)		BERTAMBAH/ (BERKURANG)		DASAR HUKUM
										ANGGARAN	REALISASI	(Rp)	%	
1									2	3	4	5	6	7
5	**01**	**5-01.0-00.0-00.21**	**03**	**2.01**	**0004**				**Koordinasi Pelaksanaan Sinergitas dan Harmonisasi Perencanaan Pembangunan Daerah Bidang Pemerintahan**	**83.494.500,00**	**82.284.425,00**	**(1.210.075,00)**	**98,55**	
5	**01**	**5-01.0-00.0-00.21**	**03**	**2.01**	**0004**	**5**			**BELANJA DAERAH**	**83.494.500,00**	**82.284.425,00**	**(1.210.075,00)**	**98,55**	
5	**01**	**5-01.0-00.0-00.21**	**03**	**2.01**	**0004**	**5**	**1**		**BELANJA OPERASI**	**83.494.500,00**	**82.284.425,00**	**(1.210.075,00)**	**98,55**	
5	01	5-01.0-00.0-00.21	03	2.01	0004	5	1	02	Belanja Barang dan Jasa	83.494.500,00	82.284.425,00	(1.210.075,00)	98,55	
5	**01**	**5-01.0-00.0-00.21**	**03**	**2.01**	**0005**				**Koordinasi Penyusunan Dokumen Perencanaan Pembangunan Daerah Bidang Pembangunan Manusia (RPJPD, RPJMD dan RKPD)**	**25.195.000,00**	**25.125.555,00**	**(69.445,00)**	**99,72**	
5	**01**	**5-01.0-00.0-00.21**	**03**	**2.01**	**0005**	**5**			**BELANJA DAERAH**	**25.195.000,00**	**25.125.555,00**	**(69.445,00)**	**99,72**	
5	**01**	**5-01.0-00.0-00.21**	**03**	**2.01**	**0005**	**5**	**1**		**BELANJA OPERASI**	**25.195.000,00**	**25.125.555,00**	**(69.445,00)**	**99,72**	
5	01	5-01.0-00.0-00.21	03	2.01	0005	5	1	02	Belanja Barang dan Jasa	25.195.000,00	25.125.555,00	(69.445,00)	99,72	
5	**01**	**5-01.0-00.0-00.21**	**03**	**2.01**	**0007**				**Pelaksanaan Monitoring dan Evaluasi Penyusunan Dokumen Perencanaan Pembangunan Perangkat Daerah Bidang Pembangunan Manusia**	**15.582.000,00**	**15.437.000,00**	**(145.000,00)**	**99,07**	
5	**01**	**5-01.0-00.0-00.21**	**03**	**2.01**	**0007**	**5**			**BELANJA DAERAH**	**15.582.000,00**	**15.437.000,00**	**(145.000,00)**	**99,07**	
5	**01**	**5-01.0-00.0-00.21**	**03**	**2.01**	**0007**	**5**	**1**		**BELANJA OPERASI**	**15.582.000,00**	**15.437.000,00**	**(145.000,00)**	**99,07**	
5	01	5-01.0-00.0-00.21	03	2.01	0007	5	1	02	Belanja Barang dan Jasa	15.582.000,00	15.437.000,00	(145.000,00)	99,07	
5	**01**	**5-01.0-00.0-00.21**	**03**	**2.01**	**0008**				**Koordinasi Pelaksanaan Sinergitas dan Harmonisasi Perencanaan Pembangunan Daerah Bidang Pembangunan Manusia**	**279.813.000,00**	**279.649.554,00**	**(163.446,00)**	**99,94**	
5	**01**	**5-01.0-00.0-00.21**	**03**	**2.01**	**0008**	**5**			**BELANJA DAERAH**	**279.813.000,00**	**279.649.554,00**	**(163.446,00)**	**99,94**	
5	**01**	**5-01.0-00.0-00.21**	**03**	**2.01**	**0008**	**5**	**1**		**BELANJA OPERASI**	**279.813.000,00**	**279.649.554,00**	**(163.446,00)**	**99,94**	
5	01	5-01.0-00.0-00.21	03	2.01	0008	5	1	02	Belanja Barang dan Jasa	279.813.000,00	279.649.554,00	(163.446,00)	99,94	
5	**01**	**5-01.0-00.0-00.21**	**03**	**2.02**					**Koordinasi Perencanaan Bidang Perekonomian dan SDA (Sumber Daya Alam)**	**318.074.600,00**	**314.808.450,00**	**(3.266.150,00)**	**98,97**	
5	**01**	**5-01.0-00.0-00.21**	**03**	**2.02**	**0001**				**Koordinasi Penyusunan Dokumen Perencanaan Pembangunan Daerah Bidang Perekonomian (RPJPD, RPJMD dan RKPD)**	**22.434.500,00**	**22.377.950,00**	**(56.550,00)**	**99,75**	
5	**01**	**5-01.0-00.0-00.21**	**03**	**2.02**	**0001**	**5**			**BELANJA DAERAH**	**22.434.500,00**	**22.377.950,00**	**(56.550,00)**	**99,75**	
5	**01**	**5-01.0-00.0-00.21**	**03**	**2.02**	**0001**	**5**	**1**		**BELANJA OPERASI**	**22.434.500,00**	**22.377.950,00**	**(56.550,00)**	**99,75**	
5	01	5-01.0-00.0-00.21	03	2.02	0001	5	1	02	Belanja Barang dan Jasa	22.434.500,00	22.377.950,00	(56.550,00)	99,75	
5	**01**	**5-01.0-00.0-00.21**	**03**	**2.02**	**0003**				**Pelaksanaan Monitoring dan Evaluasi Penyusunan Dokumen Perencanaan Pembangunan Perangkat Daerah Bidang Perekonomian**	**18.146.500,00**	**17.405.500,00**	**(741.000,00)**	**95,92**	
5	**01**	**5-01.0-00.0-00.21**	**03**	**2.02**	**0003**	**5**			**BELANJA DAERAH**	**18.146.500,00**	**17.405.500,00**	**(741.000,00)**	**95,92**	
5	**01**	**5-01.0-00.0-00.21**	**03**	**2.02**	**0003**	**5**	**1**		**BELANJA OPERASI**	**18.146.500,00**	**17.405.500,00**	**(741.000,00)**	**95,92**	
5	01	5-01.0-00.0-00.21	03	2.02	0003	5	1	02	Belanja Barang dan Jasa	18.146.500,00	17.405.500,00	(741.000,00)	95,92	
5	**01**	**5-01.0-00.0-00.21**	**03**	**2.02**	**0004**				**Koordinasi Pelaksanaan Sinergitas dan Harmonisasi Perencanaan Pembangunan Daerah Bidang Perekonomian**	**170.095.500,00**	**169.054.200,00**	**(1.041.300,00)**	**99,39**	
5	**01**	**5-01.0-00.0-00.21**	**03**	**2.02**	**0004**	**5**			**BELANJA DAERAH**	**170.095.500,00**	**169.054.200,00**	**(1.041.300,00)**	**99,39**	
5	**01**	**5-01.0-00.0-00.21**	**03**	**2.02**	**0004**	**5**	**1**		**BELANJA OPERASI**	**170.095.500,00**	**169.054.200,00**	**(1.041.300,00)**	**99,39**	
5	01	5-01.0-00.0-00.21	03	2.02	0004	5	1	02	Belanja Barang dan Jasa	170.095.500,00	169.054.200,00	(1.041.300,00)	99,39	
5	**01**	**5-01.0-00.0-00.21**	**03**	**2.02**	**0005**				**Koordinasi Penyusunan Dokumen Perencanaan Pembangunan Daerah Bidang SDA (RPJPD, RPJMD dan RKPD)**	**44.718.700,00**	**44.173.500,00**	**(545.200,00)**	**98,78**	
5	**01**	**5-01.0-00.0-00.21**	**03**	**2.02**	**0005**	**5**			**BELANJA DAERAH**	**44.718.700,00**	**44.173.500,00**	**(545.200,00)**	**98,78**	
5	**01**	**5-01.0-00.0-00.21**	**03**	**2.02**	**0005**	**5**	**1**		**BELANJA OPERASI**	**44.718.700,00**	**44.173.500,00**	**(545.200,00)**	**98,78**	
5	01	5-01.0-00.0-00.21	03	2.02	0005	5	1	02	Belanja Barang dan Jasa	44.718.700,00	44.173.500,00	(545.200,00)	98,78	
5	**01**	**5-01.0-00.0-00.21**	**03**	**2.02**	**0007**				**Pelaksanaan Monitoring dan Evaluasi Penyusunan Dokumen Perencanaan Pembangunan Perangkat Daerah Bidang SDA**	**21.927.000,00**	**21.243.000,00**	**(684.000,00)**	**96,88**	
5	**01**	**5-01.0-00.0-00.21**	**03**	**2.02**	**0007**	**5**			**BELANJA DAERAH**	**21.927.000,00**	**21.243.000,00**	**(684.000,00)**	**96,88**	
5	**01**	**5-01.0-00.0-00.21**	**03**	**2.02**	**0007**	**5**	**1**		**BELANJA OPERASI**	**21.927.000,00**	**21.243.000,00**	**(684.000,00)**	**96,88**	
5	01	5-01.0-00.0-00.21	03	2.02	0007	5	1	02	Belanja Barang dan Jasa	21.927.000,00	21.243.000,00	(684.000,00)	96,88	
5	**01**	**5-01.0-00.0-00.21**	**03**	**2.02**	**0008**				**Koordinasi Pelaksanaan Sinergitas dan Harmonisasi Perencanaan Pembangunan Daerah Bidang SDA**	**40.752.400,00**	**40.554.300,00**	**(198.100,00)**	**99,51**	
5	**01**	**5-01.0-00.0-00.21**	**03**	**2.02**	**0008**	**5**			**BELANJA DAERAH**	**40.752.400,00**	**40.554.300,00**	**(198.100,00)**	**99,51**	

KODE REKENING									URAIAN	JUMLAH (Rp)		BERTAMBAH/ (BERKURANG)		DASAR HUKUM
										ANGGARAN	REALISASI	(Rp)	%	
1									2	3	4	5	6	7
5	**01**	**5-01.0-00.0-00.21**	**03**	**2.02**	**0008**	**5**	**1**		**BELANJA OPERASI**	**40.752.400,00**	**40.554.300,00**	**(198.100,00)**	**99,51**	
5	01	5-01.0-00.0-00.21	03	2.02	0008	5	1	02	Belanja Barang dan Jasa	40.752.400,00	40.554.300,00	(198.100,00)	99,51	
5	**01**	**5-01.0-00.0-00.21**	**03**	**2.03**					**Koordinasi Perencanaan Bidang Infrastruktur dan Kewilayahan**	**234.591.500,00**	**230.988.200,00**	**(3.603.300,00)**	**98,46**	
5	**01**	**5-01.0-00.0-00.21**	**03**	**2.03**	**0001**				**Koordinasi Penyusunan Dokumen Perencanaan Pembangunan Daerah Bidang Infrastruktur (RPJPD, RPJMD dan RKPD)**	**53.541.000,00**	**53.118.650,00**	**(422.350,00)**	**99,21**	
5	**01**	**5-01.0-00.0-00.21**	**03**	**2.03**	**0001**	**5**			**BELANJA DAERAH**	**53.541.000,00**	**53.118.650,00**	**(422.350,00)**	**99,21**	
5	**01**	**5-01.0-00.0-00.21**	**03**	**2.03**	**0001**	**5**	**1**		**BELANJA OPERASI**	**53.541.000,00**	**53.118.650,00**	**(422.350,00)**	**99,21**	
5	01	5-01.0-00.0-00.21	03	2.03	0001	5	1	02	Belanja Barang dan Jasa	53.541.000,00	53.118.650,00	(422.350,00)	99,21	
5	**01**	**5-01.0-00.0-00.21**	**03**	**2.03**	**0003**				**Pelaksanaan Monitoring dan Evaluasi Penyusunan Dokumen Perencanaan Pembangunan Perangkat Daerah Bidang Infrastruktur**	**6.374.000,00**	**6.374.000,00**	**0,00**	**100,00**	
5	**01**	**5-01.0-00.0-00.21**	**03**	**2.03**	**0003**	**5**			**BELANJA DAERAH**	**6.374.000,00**	**6.374.000,00**	**0,00**	**100,00**	
5	**01**	**5-01.0-00.0-00.21**	**03**	**2.03**	**0003**	**5**	**1**		**BELANJA OPERASI**	**6.374.000,00**	**6.374.000,00**	**0,00**	**100,00**	
5	01	5-01.0-00.0-00.21	03	2.03	0003	5	1	02	Belanja Barang dan Jasa	6.374.000,00	6.374.000,00	0,00	100,00	
5	**01**	**5-01.0-00.0-00.21**	**03**	**2.03**	**0004**				**Koordinasi Pelaksanaan Sinergitas dan Harmonisasi Perencanaan Pembangunan Daerah Bidang Infrastruktur**	**49.842.500,00**	**49.338.350,00**	**(504.150,00)**	**98,99**	
5	**01**	**5-01.0-00.0-00.21**	**03**	**2.03**	**0004**	**5**			**BELANJA DAERAH**	**49.842.500,00**	**49.338.350,00**	**(504.150,00)**	**98,99**	
5	**01**	**5-01.0-00.0-00.21**	**03**	**2.03**	**0004**	**5**	**1**		**BELANJA OPERASI**	**49.842.500,00**	**49.338.350,00**	**(504.150,00)**	**98,99**	
5	01	5-01.0-00.0-00.21	03	2.03	0004	5	1	02	Belanja Barang dan Jasa	49.842.500,00	49.338.350,00	(504.150,00)	98,99	
5	**01**	**5-01.0-00.0-00.21**	**03**	**2.03**	**0005**				**Koordinasi Penyusunan Dokumen Perencanaan Pembangunan Daerah Bidang Kewilayahan (RPJPD, RPJMD dan RKPD)**	**52.732.000,00**	**50.955.100,00**	**(1.776.900,00)**	**96,63**	
5	**01**	**5-01.0-00.0-00.21**	**03**	**2.03**	**0005**	**5**			**BELANJA DAERAH**	**52.732.000,00**	**50.955.100,00**	**(1.776.900,00)**	**96,63**	
5	**01**	**5-01.0-00.0-00.21**	**03**	**2.03**	**0005**	**5**	**1**		**BELANJA OPERASI**	**52.732.000,00**	**50.955.100,00**	**(1.776.900,00)**	**96,63**	
5	01	5-01.0-00.0-00.21	03	2.03	0005	5	1	02	Belanja Barang dan Jasa	52.732.000,00	50.955.100,00	(1.776.900,00)	96,63	
5	**01**	**5-01.0-00.0-00.21**	**03**	**2.03**	**0007**				**Pelaksanaan Monitoring dan Evaluasi Penyusunan Dokumen Perencanaan Pembangunan Perangkat Daerah Bidang Kewilayahan**	**12.934.000,00**	**12.161.000,00**	**(773.000,00)**	**94,02**	
5	**01**	**5-01.0-00.0-00.21**	**03**	**2.03**	**0007**	**5**			**BELANJA DAERAH**	**12.934.000,00**	**12.161.000,00**	**(773.000,00)**	**94,02**	
5	**01**	**5-01.0-00.0-00.21**	**03**	**2.03**	**0007**	**5**	**1**		**BELANJA OPERASI**	**12.934.000,00**	**12.161.000,00**	**(773.000,00)**	**94,02**	
5	01	5-01.0-00.0-00.21	03	2.03	0007	5	1	02	Belanja Barang dan Jasa	12.934.000,00	12.161.000,00	(773.000,00)	94,02	
5	**01**	**5-01.0-00.0-00.21**	**03**	**2.03**	**0008**				**Koordinasi Pelaksanaan Sinergitas dan Harmonisasi Perencanaan Pembangunan Daerah Bidang Kewilayahan**	**59.168.000,00**	**59.041.100,00**	**(126.900,00)**	**99,79**	
5	**01**	**5-01.0-00.0-00.21**	**03**	**2.03**	**0008**	**5**			**BELANJA DAERAH**	**59.168.000,00**	**59.041.100,00**	**(126.900,00)**	**99,79**	
5	**01**	**5-01.0-00.0-00.21**	**03**	**2.03**	**0008**	**5**	**1**		**BELANJA OPERASI**	**59.168.000,00**	**59.041.100,00**	**(126.900,00)**	**99,79**	
5	01	5-01.0-00.0-00.21	03	2.03	0008	5	1	02	Belanja Barang dan Jasa	59.168.000,00	59.041.100,00	(126.900,00)	99,79	
									JUMLAH PENDAPATAN	**0,00**	**0,00**	**0,00**	**0,00**	
									JUMLAH BELANJA	**5.852.042.652,00**	**5.747.558.147,00**	**(104.484.505,00)**	**98,21**	
									TOTAL SURPLUS/(DEFISIT)	**(5.852.042.652,00)**	**(5.747.558.147,00)**	**104.484.505,00**	**98,21**	

Urusan Pemerintahan : UNSUR PENUNJANG URUSAN PEMERINTAHAN KEUANGAN
Organisasi : BADAN PENDAPATAN DAERAH

KODE REKENING									URAIAN	JUMLAH (Rp)		BERTAMBAH/ (BERKURANG)		DASAR HUKUM
										ANGGARAN	REALISASI	(Rp)	%	
1									2	3	4	5	6	7
5	**02**	**5-02.0-00.0-00.02**	**00**	**0.00**	**0000**	**4**			**PENDAPATAN DAERAH**	**34.799.009.765,00**	**36.578.501.176,00**	**1.779.491.411,00**	**105,11**	Perda No. 1 Tahun 2024 tentang Pajak Daerah dan Retribusi Daerah dan Perbup No 37 Tahun 2025 Penjabaran Perubahan APBD TA 2025
5	**02**	**5-02.0-00.0-00.02**	**00**	**0.00**	**0000**	**4**	**1**		**PENDAPATAN ASLI DAERAH (PAD)**	**34.799.009.765,00**	**36.578.501.176,00**	**1.779.491.411,00**	**105,11**	
5	02	5-02.0-00.0-00.02	00	0.00	0000	4	1	01	Pajak Daerah	34.573.564.765,00	36.278.556.176,00	1.704.991.411,00	104,93	
5	02	5-02.0-00.0-00.02	00	0.00	0000	4	1	02	Retribusi Daerah	225.445.000,00	299.945.000,00	74.500.000,00	133,05	
									Jumlah Pendapatan	**34.799.009.765,00**	**36.578.501.176,00**	**1.779.491.411,00**	**105,11**	
									BELANJA DAERAH	**5.981.584.800,00**	**5.682.121.842,00**	**(299.462.958,00)**	**94,99**	
5									**UNSUR PENUNJANG URUSAN PEMERINTAHAN**	**5.981.584.800,00**	**5.682.121.842,00**	**(299.462.958,00)**	**94,99**	
5	**02**	**5-02.0-00.0-00.02**							**KEUANGAN**	**5.981.584.800,00**	**5.682.121.842,00**	**(299.462.958,00)**	**94,99**	
5	**02**	**5-02.0-00.0-00.02**	**01**						**PROGRAM PENUNJANG URUSAN PEMERINTAHAN DAERAH KABUPATEN/KOTA**	**3.288.447.800,00**	**3.095.741.775,00**	**(192.706.025,00)**	**94,14**	
5	**02**	**5-02.0-00.0-00.02**	**01**	**2.01**					**Perencanaan, Penganggaran, dan Evaluasi Kinerja Perangkat Daerah**	**58.390.100,00**	**58.370.100,00**	**(20.000,00)**	**99,97**	
5	**02**	**5-02.0-00.0-00.02**	**01**	**2.01**	**0001**				**Penyusunan Dokumen Perencanaan Perangkat Daerah**	**31.777.500,00**	**31.757.500,00**	**(20.000,00)**	**99,94**	
5	**02**	**5-02.0-00.0-00.02**	**01**	**2.01**	**0001**	**5**			**BELANJA DAERAH**	**31.777.500,00**	**31.757.500,00**	**(20.000,00)**	**99,94**	
5	**02**	**5-02.0-00.0-00.02**	**01**	**2.01**	**0001**	**5**	**1**		**BELANJA OPERASI**	**31.777.500,00**	**31.757.500,00**	**(20.000,00)**	**99,94**	
5	02	5-02.0-00.0-00.02	01	2.01	0001	5	1	02	Belanja Barang dan Jasa	31.777.500,00	31.757.500,00	(20.000,00)	99,94	
5	**02**	**5-02.0-00.0-00.02**	**01**	**2.01**	**0002**				**Koordinasi dan Penyusunan Dokumen RKA-SKPD**	**5.823.800,00**	**5.823.800,00**	**0,00**	**100,00**	
5	**02**	**5-02.0-00.0-00.02**	**01**	**2.01**	**0002**	**5**			**BELANJA DAERAH**	**5.823.800,00**	**5.823.800,00**	**0,00**	**100,00**	
5	**02**	**5-02.0-00.0-00.02**	**01**	**2.01**	**0002**	**5**	**1**		**BELANJA OPERASI**	**5.823.800,00**	**5.823.800,00**	**0,00**	**100,00**	
5	02	5-02.0-00.0-00.02	01	2.01	0002	5	1	02	Belanja Barang dan Jasa	5.823.800,00	5.823.800,00	0,00	100,00	
5	**02**	**5-02.0-00.0-00.02**	**01**	**2.01**	**0003**				**Koordinasi dan Penyusunan Dokumen Perubahan RKA-SKPD**	**3.363.000,00**	**3.363.000,00**	**0,00**	**100,00**	
5	**02**	**5-02.0-00.0-00.02**	**01**	**2.01**	**0003**	**5**			**BELANJA DAERAH**	**3.363.000,00**	**3.363.000,00**	**0,00**	**100,00**	
5	**02**	**5-02.0-00.0-00.02**	**01**	**2.01**	**0003**	**5**	**1**		**BELANJA OPERASI**	**3.363.000,00**	**3.363.000,00**	**0,00**	**100,00**	
5	02	5-02.0-00.0-00.02	01	2.01	0003	5	1	02	Belanja Barang dan Jasa	3.363.000,00	3.363.000,00	0,00	100,00	
5	**02**	**5-02.0-00.0-00.02**	**01**	**2.01**	**0004**				**Koordinasi dan Penyusunan DPA-SKPD**	**6.224.400,00**	**6.224.400,00**	**0,00**	**100,00**	
5	**02**	**5-02.0-00.0-00.02**	**01**	**2.01**	**0004**	**5**			**BELANJA DAERAH**	**6.224.400,00**	**6.224.400,00**	**0,00**	**100,00**	
5	**02**	**5-02.0-00.0-00.02**	**01**	**2.01**	**0004**	**5**	**1**		**BELANJA OPERASI**	**6.224.400,00**	**6.224.400,00**	**0,00**	**100,00**	
5	02	5-02.0-00.0-00.02	01	2.01	0004	5	1	02	Belanja Barang dan Jasa	6.224.400,00	6.224.400,00	0,00	100,00	
5	**02**	**5-02.0-00.0-00.02**	**01**	**2.01**	**0005**				**Koordinasi dan Penyusunan Perubahan DPA- SKPD**	**6.261.400,00**	**6.261.400,00**	**0,00**	**100,00**	
5	**02**	**5-02.0-00.0-00.02**	**01**	**2.01**	**0005**	**5**			**BELANJA DAERAH**	**6.261.400,00**	**6.261.400,00**	**0,00**	**100,00**	
5	**02**	**5-02.0-00.0-00.02**	**01**	**2.01**	**0005**	**5**	**1**		**BELANJA OPERASI**	**6.261.400,00**	**6.261.400,00**	**0,00**	**100,00**	
5	02	5-02.0-00.0-00.02	01	2.01	0005	5	1	02	Belanja Barang dan Jasa	6.261.400,00	6.261.400,00	0,00	100,00	
5	**02**	**5-02.0-00.0-00.02**	**01**	**2.01**	**0006**				**Koordinasi dan Penyusunan Laporan Capaian Kinerja dan Ikhtisar Realisasi**	**1.820.000,00**	**1.820.000,00**	**0,00**	**100,00**	
5	**02**	**5-02.0-00.0-00.02**	**01**	**2.01**	**0006**	**5**			**BELANJA DAERAH**	**1.820.000,00**	**1.820.000,00**	**0,00**	**100,00**	
5	**02**	**5-02.0-00.0-00.02**	**01**	**2.01**	**0006**	**5**	**1**		**BELANJA OPERASI**	**1.820.000,00**	**1.820.000,00**	**0,00**	**100,00**	
5	02	5-02.0-00.0-00.02	01	2.01	0006	5	1	02	Belanja Barang dan Jasa	1.820.000,00	1.820.000,00	0,00	100,00	
5	**02**	**5-02.0-00.0-00.02**	**01**	**2.01**	**0007**				**Evaluasi Kinerja Perangkat Daerah**	**3.120.000,00**	**3.120.000,00**	**0,00**	**100,00**	
5	**02**	**5-02.0-00.0-00.02**	**01**	**2.01**	**0007**	**5**			**BELANJA DAERAH**	**3.120.000,00**	**3.120.000,00**	**0,00**	**100,00**	
5	**02**	**5-02.0-00.0-00.02**	**01**	**2.01**	**0007**	**5**	**1**		**BELANJA OPERASI**	**3.120.000,00**	**3.120.000,00**	**0,00**	**100,00**	
5	02	5-02.0-00.0-00.02	01	2.01	0007	5	1	02	Belanja Barang dan Jasa	3.120.000,00	3.120.000,00	0,00	100,00	
5	**02**	**5-02.0-00.0-00.02**	**01**	**2.02**					**Administrasi Keuangan Perangkat Daerah**	**2.550.141.500,00**	**2.395.334.916,00**	**(154.806.584,00)**	**93,93**	
5	**02**	**5-02.0-00.0-00.02**	**01**	**2.02**	**0001**				**Penyediaan Gaji dan Tunjangan ASN**	**2.541.401.500,00**	**2.386.594.916,00**	**(154.806.584,00)**	**93,91**	
5	**02**	**5-02.0-00.0-00.02**	**01**	**2.02**	**0001**	**5**			**BELANJA DAERAH**	**2.541.401.500,00**	**2.386.594.916,00**	**(154.806.584,00)**	**93,91**	
5	**02**	**5-02.0-00.0-00.02**	**01**	**2.02**	**0001**	**5**	**1**		**BELANJA OPERASI**	**2.541.401.500,00**	**2.386.594.916,00**	**(154.806.584,00)**	**93,91**	
5	02	5-02.0-00.0-00.02	01	2.02	0001	5	1	01	Belanja Pegawai	2.541.401.500,00	2.386.594.916,00	(154.806.584,00)	93,91	
5	**02**	**5-02.0-00.0-00.02**	**01**	**2.02**	**0005**				**Koordinasi dan Penyusunan Laporan Keuangan Akhir Tahun SKPD**	**3.450.000,00**	**3.450.000,00**	**0,00**	**100,00**	
5	**02**	**5-02.0-00.0-00.02**	**01**	**2.02**	**0005**	**5**			**BELANJA DAERAH**	**3.450.000,00**	**3.450.000,00**	**0,00**	**100,00**	

KODE REKENING									URAIAN	JUMLAH (Rp)		BERTAMBAH/ (BERKURANG)		DASAR HUKUM
										ANGGARAN	REALISASI	(Rp)	%	
1									2	3	4	5	6	7
5	**02**	**5-02.0-00.0-00.02**	**01**	**2.02**	**0005**	**5**	**1**		**BELANJA OPERASI**	**3.450.000,00**	**3.450.000,00**	**0,00**	**100,00**	
5	02	5-02.0-00.0-00.02	01	2.02	0005	5	1	02	Belanja Barang dan Jasa	3.450.000,00	3.450.000,00	0,00	100,00	
5	**02**	**5-02.0-00.0-00.02**	**01**	**2.02**	**0007**				**Koordinasi dan Penyusunan Laporan Keuangan Bulanan/ Triwulanan/ Semesteran**	**2.815.000,00**	**2.815.000,00**	**0,00**	**100,00**	
5	**02**	**5-02.0-00.0-00.02**	**01**	**2.02**	**0007**	**5**			**BELANJA DAERAH**	**2.815.000,00**	**2.815.000,00**	**0,00**	**100,00**	
5	**02**	**5-02.0-00.0-00.02**	**01**	**2.02**	**0007**	**5**	**1**		**BELANJA OPERASI**	**2.815.000,00**	**2.815.000,00**	**0,00**	**100,00**	
5	02	5-02.0-00.0-00.02	01	2.02	0007	5	1	02	Belanja Barang dan Jasa	2.815.000,00	2.815.000,00	0,00	100,00	
5	**02**	**5-02.0-00.0-00.02**	**01**	**2.02**	**0008**				**Penyusunan Pelaporan dan Analisis Prognosis Realisasi Anggaran**	**2.475.000,00**	**2.475.000,00**	**0,00**	**100,00**	
5	**02**	**5-02.0-00.0-00.02**	**01**	**2.02**	**0008**	**5**			**BELANJA DAERAH**	**2.475.000,00**	**2.475.000,00**	**0,00**	**100,00**	
5	**02**	**5-02.0-00.0-00.02**	**01**	**2.02**	**0008**	**5**	**1**		**BELANJA OPERASI**	**2.475.000,00**	**2.475.000,00**	**0,00**	**100,00**	
5	02	5-02.0-00.0-00.02	01	2.02	0008	5	1	02	Belanja Barang dan Jasa	2.475.000,00	2.475.000,00	0,00	100,00	
5	**02**	**5-02.0-00.0-00.02**	**01**	**2.03**					**Administrasi Barang Milik Daerah pada Perangkat Daerah**	**4.402.000,00**	**4.402.000,00**	**0,00**	**100,00**	
5	**02**	**5-02.0-00.0-00.02**	**01**	**2.03**	**0006**				**Penatausahaan Barang Milik Daerah pada SKPD**	**4.402.000,00**	**4.402.000,00**	**0,00**	**100,00**	
5	**02**	**5-02.0-00.0-00.02**	**01**	**2.03**	**0006**	**5**			**BELANJA DAERAH**	**4.402.000,00**	**4.402.000,00**	**0,00**	**100,00**	
5	**02**	**5-02.0-00.0-00.02**	**01**	**2.03**	**0006**	**5**	**1**		**BELANJA OPERASI**	**4.402.000,00**	**4.402.000,00**	**0,00**	**100,00**	
5	02	5-02.0-00.0-00.02	01	2.03	0006	5	1	02	Belanja Barang dan Jasa	4.402.000,00	4.402.000,00	0,00	100,00	
5	**02**	**5-02.0-00.0-00.02**	**01**	**2.04**					**Administrasi Pendapatan Daerah Kewenangan Perangkat Daerah**	**29.485.000,00**	**29.410.000,00**	**(75.000,00)**	**99,75**	
5	**02**	**5-02.0-00.0-00.02**	**01**	**2.04**	**0007**				**Pelaporan Pengelolaan Retribusi Daerah**	**29.485.000,00**	**29.410.000,00**	**(75.000,00)**	**99,75**	
5	**02**	**5-02.0-00.0-00.02**	**01**	**2.04**	**0007**	**5**			**BELANJA DAERAH**	**29.485.000,00**	**29.410.000,00**	**(75.000,00)**	**99,75**	
5	**02**	**5-02.0-00.0-00.02**	**01**	**2.04**	**0007**	**5**	**1**		**BELANJA OPERASI**	**29.485.000,00**	**29.410.000,00**	**(75.000,00)**	**99,75**	
5	02	5-02.0-00.0-00.02	01	2.04	0007	5	1	02	Belanja Barang dan Jasa	29.485.000,00	29.410.000,00	(75.000,00)	99,75	
5	**02**	**5-02.0-00.0-00.02**	**01**	**2.05**					**Administrasi Kepegawaian Perangkat Daerah**	**29.370.000,00**	**29.370.000,00**	**0,00**	**100,00**	
5	**02**	**5-02.0-00.0-00.02**	**01**	**2.05**	**0005**				**Monitoring, Evaluasi, dan Penilaian Kinerja Pegawai**	**10.120.000,00**	**10.120.000,00**	**0,00**	**100,00**	
5	**02**	**5-02.0-00.0-00.02**	**01**	**2.05**	**0005**	**5**			**BELANJA DAERAH**	**10.120.000,00**	**10.120.000,00**	**0,00**	**100,00**	
5	**02**	**5-02.0-00.0-00.02**	**01**	**2.05**	**0005**	**5**	**1**		**BELANJA OPERASI**	**10.120.000,00**	**10.120.000,00**	**0,00**	**100,00**	
5	02	5-02.0-00.0-00.02	01	2.05	0005	5	1	02	Belanja Barang dan Jasa	10.120.000,00	10.120.000,00	0,00	100,00	
5	**02**	**5-02.0-00.0-00.02**	**01**	**2.05**	**0009**				**Pendidikan dan Pelatihan Pegawai Berdasarkan Tugas dan Fungsi**	**19.250.000,00**	**19.250.000,00**	**0,00**	**100,00**	
5	**02**	**5-02.0-00.0-00.02**	**01**	**2.05**	**0009**	**5**			**BELANJA DAERAH**	**19.250.000,00**	**19.250.000,00**	**0,00**	**100,00**	
5	**02**	**5-02.0-00.0-00.02**	**01**	**2.05**	**0009**	**5**	**1**		**BELANJA OPERASI**	**19.250.000,00**	**19.250.000,00**	**0,00**	**100,00**	
5	02	5-02.0-00.0-00.02	01	2.05	0009	5	1	02	Belanja Barang dan Jasa	19.250.000,00	19.250.000,00	0,00	100,00	
5	**02**	**5-02.0-00.0-00.02**	**01**	**2.06**					**Administrasi Umum Perangkat Daerah**	**183.428.400,00**	**179.580.062,00**	**(3.848.338,00)**	**97,90**	
5	**02**	**5-02.0-00.0-00.02**	**01**	**2.06**	**0001**				**Penyediaan Komponen Instalasi Listrik/Penerangan Bangunan Kantor**	**1.575.000,00**	**1.575.000,00**	**0,00**	**100,00**	
5	**02**	**5-02.0-00.0-00.02**	**01**	**2.06**	**0001**	**5**			**BELANJA DAERAH**	**1.575.000,00**	**1.575.000,00**	**0,00**	**100,00**	
5	**02**	**5-02.0-00.0-00.02**	**01**	**2.06**	**0001**	**5**	**1**		**BELANJA OPERASI**	**1.575.000,00**	**1.575.000,00**	**0,00**	**100,00**	
5	02	5-02.0-00.0-00.02	01	2.06	0001	5	1	02	Belanja Barang dan Jasa	1.575.000,00	1.575.000,00	0,00	100,00	
5	**02**	**5-02.0-00.0-00.02**	**01**	**2.06**	**0005**				**Penyediaan Barang Cetakan dan Penggandaan**	**19.030.600,00**	**19.030.600,00**	**0,00**	**100,00**	
5	**02**	**5-02.0-00.0-00.02**	**01**	**2.06**	**0005**	**5**			**BELANJA DAERAH**	**19.030.600,00**	**19.030.600,00**	**0,00**	**100,00**	
5	**02**	**5-02.0-00.0-00.02**	**01**	**2.06**	**0005**	**5**	**1**		**BELANJA OPERASI**	**19.030.600,00**	**19.030.600,00**	**0,00**	**100,00**	
5	02	5-02.0-00.0-00.02	01	2.06	0005	5	1	02	Belanja Barang dan Jasa	19.030.600,00	19.030.600,00	0,00	100,00	
5	**02**	**5-02.0-00.0-00.02**	**01**	**2.06**	**0006**				**Penyediaan Bahan Bacaan dan Peraturan Perundang-undangan**	**7.860.000,00**	**4.020.000,00**	**(3.840.000,00)**	**51,15**	
5	**02**	**5-02.0-00.0-00.02**	**01**	**2.06**	**0006**	**5**			**BELANJA DAERAH**	**7.860.000,00**	**4.020.000,00**	**(3.840.000,00)**	**51,15**	
5	**02**	**5-02.0-00.0-00.02**	**01**	**2.06**	**0006**	**5**	**1**		**BELANJA OPERASI**	**7.860.000,00**	**4.020.000,00**	**(3.840.000,00)**	**51,15**	
5	02	5-02.0-00.0-00.02	01	2.06	0006	5	1	02	Belanja Barang dan Jasa	7.860.000,00	4.020.000,00	(3.840.000,00)	51,15	
5	**02**	**5-02.0-00.0-00.02**	**01**	**2.06**	**0008**				**Fasilitasi Kunjungan Tamu**	**11.059.000,00**	**11.059.000,00**	**0,00**	**100,00**	
5	**02**	**5-02.0-00.0-00.02**	**01**	**2.06**	**0008**	**5**			**BELANJA DAERAH**	**11.059.000,00**	**11.059.000,00**	**0,00**	**100,00**	
5	**02**	**5-02.0-00.0-00.02**	**01**	**2.06**	**0008**	**5**	**1**		**BELANJA OPERASI**	**11.059.000,00**	**11.059.000,00**	**0,00**	**100,00**	
5	02	5-02.0-00.0-00.02	01	2.06	0008	5	1	02	Belanja Barang dan Jasa	11.059.000,00	11.059.000,00	0,00	100,00	
5	**02**	**5-02.0-00.0-00.02**	**01**	**2.06**	**0009**				**Penyelenggaraan Rapat Koordinasi dan Konsultasi SKPD**	**143.903.800,00**	**143.895.462,00**	**(8.338,00)**	**99,99**	

KODE REKENING									URAIAN	JUMLAH (Rp)		BERTAMBAH/ (BERKURANG)		DASAR HUKUM
										ANGGARAN	REALISASI	(Rp)	%	
1									2	3	4	5	6	7
5	**02**	**5-02.0-00.0-00.02**	**01**	**2.06**	**0009**	**5**			**BELANJA DAERAH**	**143.903.800,00**	**143.895.462,00**	**(8.338,00)**	**99,99**	
5	**02**	**5-02.0-00.0-00.02**	**01**	**2.06**	**0009**	**5**	**1**		**BELANJA OPERASI**	**143.903.800,00**	**143.895.462,00**	**(8.338,00)**	**99,99**	
5	02	5-02.0-00.0-00.02	01	2.06	0009	5	1	02	Belanja Barang dan Jasa	143.903.800,00	143.895.462,00	(8.338,00)	99,99	
5	**02**	**5-02.0-00.0-00.02**	**01**	**2.07**					**Pengadaan Barang Milik Daerah Penunjang Urusan Pemerintah Daerah**	**92.100.000,00**	**91.900.000,00**	**(200.000,00)**	**99,78**	
5	**02**	**5-02.0-00.0-00.02**	**01**	**2.07**	**0005**				**Pengadaan Mebel**	**0,00**	**0,00**	**0,00**	**0,00**	
5	**02**	**5-02.0-00.0-00.02**	**01**	**2.07**	**0005**	**5**			**BELANJA DAERAH**	**0,00**	**0,00**	**0,00**	**0,00**	
5	**02**	**5-02.0-00.0-00.02**	**01**	**2.07**	**0005**	**5**	**2**		**BELANJA MODAL**	**0,00**	**0,00**	**0,00**	**0,00**	
5	02	5-02.0-00.0-00.02	01	2.07	0005	5	2	02	Belanja Modal Peralatan dan Mesin	0,00	0,00	0,00	0,00	
5	**02**	**5-02.0-00.0-00.02**	**01**	**2.07**	**0006**				**Pengadaan Peralatan dan Mesin Lainnya**	**92.100.000,00**	**91.900.000,00**	**(200.000,00)**	**99,78**	
5	**02**	**5-02.0-00.0-00.02**	**01**	**2.07**	**0006**	**5**			**BELANJA DAERAH**	**92.100.000,00**	**91.900.000,00**	**(200.000,00)**	**99,78**	
5	**02**	**5-02.0-00.0-00.02**	**01**	**2.07**	**0006**	**5**	**2**		**BELANJA MODAL**	**92.100.000,00**	**91.900.000,00**	**(200.000,00)**	**99,78**	
5	02	5-02.0-00.0-00.02	01	2.07	0006	5	2	02	Belanja Modal Peralatan dan Mesin	92.100.000,00	91.900.000,00	(200.000,00)	99,78	
5	**02**	**5-02.0-00.0-00.02**	**01**	**2.08**					**Penyediaan Jasa Penunjang Urusan Pemerintahan Daerah**	**118.976.300,00**	**109.324.690,00**	**(9.651.610,00)**	**91,89**	
5	**02**	**5-02.0-00.0-00.02**	**01**	**2.08**	**0001**				**Penyediaan Jasa Surat Menyurat**	**4.750.000,00**	**4.750.000,00**	**0,00**	**100,00**	
5	**02**	**5-02.0-00.0-00.02**	**01**	**2.08**	**0001**	**5**			**BELANJA DAERAH**	**4.750.000,00**	**4.750.000,00**	**0,00**	**100,00**	
5	**02**	**5-02.0-00.0-00.02**	**01**	**2.08**	**0001**	**5**	**1**		**BELANJA OPERASI**	**4.750.000,00**	**4.750.000,00**	**0,00**	**100,00**	
5	02	5-02.0-00.0-00.02	01	2.08	0001	5	1	02	Belanja Barang dan Jasa	4.750.000,00	4.750.000,00	0,00	100,00	
5	**02**	**5-02.0-00.0-00.02**	**01**	**2.08**	**0002**				**Penyediaan Jasa Komunikasi, Sumber Daya Air dan Listrik**	**36.185.000,00**	**27.008.390,00**	**(9.176.610,00)**	**74,64**	
5	**02**	**5-02.0-00.0-00.02**	**01**	**2.08**	**0002**	**5**			**BELANJA DAERAH**	**36.185.000,00**	**27.008.390,00**	**(9.176.610,00)**	**74,64**	
5	**02**	**5-02.0-00.0-00.02**	**01**	**2.08**	**0002**	**5**	**1**		**BELANJA OPERASI**	**36.185.000,00**	**27.008.390,00**	**(9.176.610,00)**	**74,64**	
5	02	5-02.0-00.0-00.02	01	2.08	0002	5	1	02	Belanja Barang dan Jasa	36.185.000,00	27.008.390,00	(9.176.610,00)	74,64	
5	**02**	**5-02.0-00.0-00.02**	**01**	**2.08**	**0004**				**Penyediaan Jasa Pelayanan Umum Kantor**	**78.041.300,00**	**77.566.300,00**	**(475.000,00)**	**99,39**	
5	**02**	**5-02.0-00.0-00.02**	**01**	**2.08**	**0004**	**5**			**BELANJA DAERAH**	**78.041.300,00**	**77.566.300,00**	**(475.000,00)**	**99,39**	
5	**02**	**5-02.0-00.0-00.02**	**01**	**2.08**	**0004**	**5**	**1**		**BELANJA OPERASI**	**78.041.300,00**	**77.566.300,00**	**(475.000,00)**	**99,39**	
5	02	5-02.0-00.0-00.02	01	2.08	0004	5	1	02	Belanja Barang dan Jasa	78.041.300,00	77.566.300,00	(475.000,00)	99,39	
5	**02**	**5-02.0-00.0-00.02**	**01**	**2.09**					**Pemeliharaan Barang Milik Daerah Penunjang Urusan Pemerintahan Daerah**	**222.154.500,00**	**198.050.007,00**	**(24.104.493,00)**	**89,15**	
5	**02**	**5-02.0-00.0-00.02**	**01**	**2.09**	**0002**				**Penyediaan Jasa Pemeliharaan, Biaya Pemeliharaan, Pajak dan Perizinan Kendaraan Dinas Operasional atau Lapangan**	**171.550.000,00**	**147.445.507,00**	**(24.104.493,00)**	**85,95**	
5	**02**	**5-02.0-00.0-00.02**	**01**	**2.09**	**0002**	**5**			**BELANJA DAERAH**	**171.550.000,00**	**147.445.507,00**	**(24.104.493,00)**	**85,95**	
5	**02**	**5-02.0-00.0-00.02**	**01**	**2.09**	**0002**	**5**	**1**		**BELANJA OPERASI**	**171.550.000,00**	**147.445.507,00**	**(24.104.493,00)**	**85,95**	
5	02	5-02.0-00.0-00.02	01	2.09	0002	5	1	02	Belanja Barang dan Jasa	171.550.000,00	147.445.507,00	(24.104.493,00)	85,95	
5	**02**	**5-02.0-00.0-00.02**	**01**	**2.09**	**0006**				**Pemeliharaan Peralatan dan Mesin Lainnya**	**11.300.000,00**	**11.300.000,00**	**0,00**	**100,00**	
5	**02**	**5-02.0-00.0-00.02**	**01**	**2.09**	**0006**	**5**			**BELANJA DAERAH**	**11.300.000,00**	**11.300.000,00**	**0,00**	**100,00**	
5	**02**	**5-02.0-00.0-00.02**	**01**	**2.09**	**0006**	**5**	**1**		**BELANJA OPERASI**	**11.300.000,00**	**11.300.000,00**	**0,00**	**100,00**	
5	02	5-02.0-00.0-00.02	01	2.09	0006	5	1	02	Belanja Barang dan Jasa	11.300.000,00	11.300.000,00	0,00	100,00	
5	**02**	**5-02.0-00.0-00.02**	**01**	**2.09**	**0009**				**Pemeliharaan/Rehabilitasi Gedung Kantor dan Bangunan Lainnya**	**39.304.500,00**	**39.304.500,00**	**0,00**	**100,00**	
5	**02**	**5-02.0-00.0-00.02**	**01**	**2.09**	**0009**	**5**			**BELANJA DAERAH**	**39.304.500,00**	**39.304.500,00**	**0,00**	**100,00**	
5	**02**	**5-02.0-00.0-00.02**	**01**	**2.09**	**0009**	**5**	**1**		**BELANJA OPERASI**	**39.304.500,00**	**39.304.500,00**	**0,00**	**100,00**	
5	02	5-02.0-00.0-00.02	01	2.09	0009	5	1	02	Belanja Barang dan Jasa	39.304.500,00	39.304.500,00	0,00	100,00	
5	**02**	**5-02.0-00.0-00.02**	**02**						**PROGRAM PENGELOLAAN KEUANGAN DAERAH**	**113.043.000,00**	**106.869.131,00**	**(6.173.869,00)**	**94,54**	
5	**02**	**5-02.0-00.0-00.02**	**02**	**2.01**					**Koordinasi dan Penyusunan Rencana Anggaran Daerah**	**68.185.000,00**	**62.011.131,00**	**(6.173.869,00)**	**90,95**	
5	**02**	**5-02.0-00.0-00.02**	**02**	**2.01**	**0010**				**Koordinasi Perencanaan Anggaran Pendapatan**	**68.185.000,00**	**62.011.131,00**	**(6.173.869,00)**	**90,95**	
5	**02**	**5-02.0-00.0-00.02**	**02**	**2.01**	**0010**	**5**			**BELANJA DAERAH**	**68.185.000,00**	**62.011.131,00**	**(6.173.869,00)**	**90,95**	
5	**02**	**5-02.0-00.0-00.02**	**02**	**2.01**	**0010**	**5**	**1**		**BELANJA OPERASI**	**68.185.000,00**	**62.011.131,00**	**(6.173.869,00)**	**90,95**	
5	02	5-02.0-00.0-00.02	02	2.01	0010	5	1	02	Belanja Barang dan Jasa	68.185.000,00	62.011.131,00	(6.173.869,00)	90,95	
5	**02**	**5-02.0-00.0-00.02**	**02**	**2.02**					**Koordinasi dan Pengelolaan Perbendaharaan Daerah**	**44.858.000,00**	**44.858.000,00**	**0,00**	**100,00**	
5	**02**	**5-02.0-00.0-00.02**	**02**	**2.02**	**0008**				**Koordinasi Pelaksanaan Piutang dan Utang Daerah yang Timbul Akibat Pengelolaan Kas, Pelaksanaan Analisis Pembiayaan dan Penempatan Uang Daerah**	**44.858.000,00**	**44.858.000,00**	**0,00**	**100,00**	

KODE REKENING									URAIAN	JUMLAH (Rp)		BERTAMBAH/ (BERKURANG)		DASAR HUKUM
										ANGGARAN	REALISASI	(Rp)	%	
1									2	3	4	5	6	7
5	**02**	**5-02.0-00.0-00.02**	**02**	**2.02**	**0008**	**5**			**BELANJA DAERAH**	**44.858.000,00**	**44.858.000,00**	**0,00**	**100,00**	
5	**02**	**5-02.0-00.0-00.02**	**02**	**2.02**	**0008**	**5**	**1**		**BELANJA OPERASI**	**44.858.000,00**	**44.858.000,00**	**0,00**	**100,00**	
5	02	5-02.0-00.0-00.02	02	2.02	0008	5	1	02	Belanja Barang dan Jasa	44.858.000,00	44.858.000,00	0,00	100,00	
5	**02**	**5-02.0-00.0-00.02**	**04**						**PROGRAM PENGELOLAAN PENDAPATAN DAERAH**	**2.580.094.000,00**	**2.479.510.936,00**	**(100.583.064,00)**	**96,10**	
5	**02**	**5-02.0-00.0-00.02**	**04**	**2.01**					**Kegiatan Pengelolaan Pendapatan Daerah**	**2.580.094.000,00**	**2.479.510.936,00**	**(100.583.064,00)**	**96,10**	
5	**02**	**5-02.0-00.0-00.02**	**04**	**2.01**	**0002**				**Analisa dan Pengembangan Pajak Daerah, serta Penyusunan Kebijakan Pajak**	**215.177.000,00**	**213.018.690,00**	**(2.158.310,00)**	**99,00**	
5	**02**	**5-02.0-00.0-00.02**	**04**	**2.01**	**0002**	**5**			**BELANJA DAERAH**	**215.177.000,00**	**213.018.690,00**	**(2.158.310,00)**	**99,00**	
5	**02**	**5-02.0-00.0-00.02**	**04**	**2.01**	**0002**	**5**	**1**		**BELANJA OPERASI**	**205.177.000,00**	**203.018.690,00**	**(2.158.310,00)**	**98,95**	
5	02	5-02.0-00.0-00.02	04	2.01	0002	5	1	02	Belanja Barang dan Jasa	205.177.000,00	203.018.690,00	(2.158.310,00)	98,95	
5	**02**	**5-02.0-00.0-00.02**	**04**	**2.01**	**0002**	**5**	**2**		**BELANJA MODAL**	**10.000.000,00**	**10.000.000,00**	**0,00**	**100,00**	
5	02	5-02.0-00.0-00.02	04	2.01	0002	5	2	06	Belanja Modal Aset Lainnya	10.000.000,00	10.000.000,00	0,00	100,00	
5	**02**	**5-02.0-00.0-00.02**	**04**	**2.01**	**0003**				**Penyuluhan dan Penyebarluasan Kebijakan Pajak Daerah**	**126.728.000,00**	**126.227.721,00**	**(500.279,00)**	**99,61**	
5	**02**	**5-02.0-00.0-00.02**	**04**	**2.01**	**0003**	**5**			**BELANJA DAERAH**	**126.728.000,00**	**126.227.721,00**	**(500.279,00)**	**99,61**	
5	**02**	**5-02.0-00.0-00.02**	**04**	**2.01**	**0003**	**5**	**1**		**BELANJA OPERASI**	**126.728.000,00**	**126.227.721,00**	**(500.279,00)**	**99,61**	
5	02	5-02.0-00.0-00.02	04	2.01	0003	5	1	02	Belanja Barang dan Jasa	126.728.000,00	126.227.721,00	(500.279,00)	99,61	
5	**02**	**5-02.0-00.0-00.02**	**04**	**2.01**	**0004**				**Penyediaan Sarana dan Prasarana Pengelolaan Pajak Daerah**	**57.585.000,00**	**55.110.000,00**	**(2.475.000,00)**	**95,70**	
5	**02**	**5-02.0-00.0-00.02**	**04**	**2.01**	**0004**	**5**			**BELANJA DAERAH**	**57.585.000,00**	**55.110.000,00**	**(2.475.000,00)**	**95,70**	
5	**02**	**5-02.0-00.0-00.02**	**04**	**2.01**	**0004**	**5**	**1**		**BELANJA OPERASI**	**57.585.000,00**	**55.110.000,00**	**(2.475.000,00)**	**95,70**	
5	02	5-02.0-00.0-00.02	04	2.01	0004	5	1	02	Belanja Barang dan Jasa	57.585.000,00	55.110.000,00	(2.475.000,00)	95,70	
5	**02**	**5-02.0-00.0-00.02**	**04**	**2.01**	**0005**				**Pendataan dan Pendaftaran Objek Pajak Daerah**	**457.555.000,00**	**412.322.000,00**	**(45.233.000,00)**	**90,11**	
5	**02**	**5-02.0-00.0-00.02**	**04**	**2.01**	**0005**	**5**			**BELANJA DAERAH**	**457.555.000,00**	**412.322.000,00**	**(45.233.000,00)**	**90,11**	
5	**02**	**5-02.0-00.0-00.02**	**04**	**2.01**	**0005**	**5**	**1**		**BELANJA OPERASI**	**457.555.000,00**	**412.322.000,00**	**(45.233.000,00)**	**90,11**	
5	02	5-02.0-00.0-00.02	04	2.01	0005	5	1	02	Belanja Barang dan Jasa	457.555.000,00	412.322.000,00	(45.233.000,00)	90,11	
5	**02**	**5-02.0-00.0-00.02**	**04**	**2.01**	**0006**				**Pengolahan, Pemeliharaan, dan Pelaporan Basis Data Pajak Daerah**	**486.205.000,00**	**484.905.000,00**	**(1.300.000,00)**	**99,73**	
5	**02**	**5-02.0-00.0-00.02**	**04**	**2.01**	**0006**	**5**			**BELANJA DAERAH**	**486.205.000,00**	**484.905.000,00**	**(1.300.000,00)**	**99,73**	
5	**02**	**5-02.0-00.0-00.02**	**04**	**2.01**	**0006**	**5**	**1**		**BELANJA OPERASI**	**486.205.000,00**	**484.905.000,00**	**(1.300.000,00)**	**99,73**	
5	02	5-02.0-00.0-00.02	04	2.01	0006	5	1	02	Belanja Barang dan Jasa	486.205.000,00	484.905.000,00	(1.300.000,00)	99,73	
5	**02**	**5-02.0-00.0-00.02**	**04**	**2.01**	**0007**				**Penilaian Pajak Bumi dan Bangunan Perdesaan dan Perkotaan (PBBP2) serta Bea Perolehan Hak atas Tanah dan Bangunan (BPHTB)**	**343.775.600,00**	**341.087.493,00**	**(2.688.107,00)**	**99,22**	
5	**02**	**5-02.0-00.0-00.02**	**04**	**2.01**	**0007**	**5**			**BELANJA DAERAH**	**343.775.600,00**	**341.087.493,00**	**(2.688.107,00)**	**99,22**	
5	**02**	**5-02.0-00.0-00.02**	**04**	**2.01**	**0007**	**5**	**1**		**BELANJA OPERASI**	**343.775.600,00**	**341.087.493,00**	**(2.688.107,00)**	**99,22**	
5	02	5-02.0-00.0-00.02	04	2.01	0007	5	1	02	Belanja Barang dan Jasa	343.775.600,00	341.087.493,00	(2.688.107,00)	99,22	
5	**02**	**5-02.0-00.0-00.02**	**04**	**2.01**	**0008**				**Penetapan Wajib Pajak Daerah**	**162.373.400,00**	**162.372.900,00**	**(500,00)**	**100,00**	
5	**02**	**5-02.0-00.0-00.02**	**04**	**2.01**	**0008**	**5**			**BELANJA DAERAH**	**162.373.400,00**	**162.372.900,00**	**(500,00)**	**100,00**	
5	**02**	**5-02.0-00.0-00.02**	**04**	**2.01**	**0008**	**5**	**1**		**BELANJA OPERASI**	**162.373.400,00**	**162.372.900,00**	**(500,00)**	**100,00**	
5	02	5-02.0-00.0-00.02	04	2.01	0008	5	1	02	Belanja Barang dan Jasa	162.373.400,00	162.372.900,00	(500,00)	100,00	
5	**02**	**5-02.0-00.0-00.02**	**04**	**2.01**	**0009**				**Pelayanan dan Konsultasi Pajak Daerah**	**102.280.000,00**	**79.488.332,00**	**(22.791.668,00)**	**77,72**	
5	**02**	**5-02.0-00.0-00.02**	**04**	**2.01**	**0009**	**5**			**BELANJA DAERAH**	**102.280.000,00**	**79.488.332,00**	**(22.791.668,00)**	**77,72**	
5	**02**	**5-02.0-00.0-00.02**	**04**	**2.01**	**0009**	**5**	**1**		**BELANJA OPERASI**	**102.280.000,00**	**79.488.332,00**	**(22.791.668,00)**	**77,72**	
5	02	5-02.0-00.0-00.02	04	2.01	0009	5	1	02	Belanja Barang dan Jasa	102.280.000,00	79.488.332,00	(22.791.668,00)	77,72	
5	**02**	**5-02.0-00.0-00.02**	**04**	**2.01**	**0010**				**Penelitian dan Verifikasi Data Pelaporan Pajak Daerah**	**50.161.000,00**	**50.106.063,00**	**(54.937,00)**	**99,89**	
5	**02**	**5-02.0-00.0-00.02**	**04**	**2.01**	**0010**	**5**			**BELANJA DAERAH**	**50.161.000,00**	**50.106.063,00**	**(54.937,00)**	**99,89**	
5	**02**	**5-02.0-00.0-00.02**	**04**	**2.01**	**0010**	**5**	**1**		**BELANJA OPERASI**	**50.161.000,00**	**50.106.063,00**	**(54.937,00)**	**99,89**	
5	02	5-02.0-00.0-00.02	04	2.01	0010	5	1	02	Belanja Barang dan Jasa	50.161.000,00	50.106.063,00	(54.937,00)	99,89	
5	**02**	**5-02.0-00.0-00.02**	**04**	**2.01**	**0011**				**Penagihan Pajak Daerah**	**282.887.000,00**	**282.855.112,00**	**(31.888,00)**	**99,99**	
5	**02**	**5-02.0-00.0-00.02**	**04**	**2.01**	**0011**	**5**			**BELANJA DAERAH**	**282.887.000,00**	**282.855.112,00**	**(31.888,00)**	**99,99**	
5	**02**	**5-02.0-00.0-00.02**	**04**	**2.01**	**0011**	**5**	**1**		**BELANJA OPERASI**	**282.887.000,00**	**282.855.112,00**	**(31.888,00)**	**99,99**	
5	02	5-02.0-00.0-00.02	04	2.01	0011	5	1	02	Belanja Barang dan Jasa	282.887.000,00	282.855.112,00	(31.888,00)	99,99	

KODE REKENING									URAIAN	JUMLAH (Rp)		BERTAMBAH/ (BERKURANG)		DASAR HUKUM
										ANGGARAN	REALISASI	(Rp)	%	
1									2	3	4	5	6	7
5	**02**	**5-02.0-00.0-00.02**	**04**	**2.01**	**0013**				**Pengendalian, Pemeriksaan dan Pengawasan Pajak Daerah**	**42.375.000,00**	**39.892.000,00**	**(2.483.000,00)**	**94,14**	
5	**02**	**5-02.0-00.0-00.02**	**04**	**2.01**	**0013**	**5**			**BELANJA DAERAH**	**42.375.000,00**	**39.892.000,00**	**(2.483.000,00)**	**94,14**	
5	**02**	**5-02.0-00.0-00.02**	**04**	**2.01**	**0013**	**5**	**1**		**BELANJA OPERASI**	**42.375.000,00**	**39.892.000,00**	**(2.483.000,00)**	**94,14**	
5	02	5-02.0-00.0-00.02	04	2.01	0013	5	1	02	Belanja Barang dan Jasa	42.375.000,00	39.892.000,00	(2.483.000,00)	94,14	
5	**02**	**5-02.0-00.0-00.02**	**04**	**2.01**	**0014**				**Pembinaan dan Pengawasan Pengelolaan Pajak Daerah dan Retribusi Daerah**	**252.992.000,00**	**232.125.625,00**	**(20.866.375,00)**	**91,75**	
5	**02**	**5-02.0-00.0-00.02**	**04**	**2.01**	**0014**	**5**			**BELANJA DAERAH**	**252.992.000,00**	**232.125.625,00**	**(20.866.375,00)**	**91,75**	
5	**02**	**5-02.0-00.0-00.02**	**04**	**2.01**	**0014**	**5**	**1**		**BELANJA OPERASI**	**252.992.000,00**	**232.125.625,00**	**(20.866.375,00)**	**91,75**	
5	02	5-02.0-00.0-00.02	04	2.01	0014	5	1	02	Belanja Barang dan Jasa	252.992.000,00	232.125.625,00	(20.866.375,00)	91,75	
									JUMLAH PENDAPATAN	**34.799.009.765,00**	**36.578.501.176,00**	**1.779.491.411,00**	**105,11**	
									JUMLAH BELANJA	**5.981.584.800,00**	**5.682.121.842,00**	**(299.462.958,00)**	**94,99**	
									TOTAL SURPLUS/(DEFISIT)	**28.817.424.965,00**	**30.896.379.334,00**	**2.078.954.369,00**	**107,21**	

Urusan Pemerintahan : UNSUR PENUNJANG URUSAN PEMERINTAHAN KEUANGAN
Organisasi : BADAN KEUANGAN DAN ASET DAERAH

KODE REKENING									URAIAN	JUMLAH (Rp)		BERTAMBAH/ (BERKURANG)		DASAR HUKUM
										ANGGARAN	REALISASI	(Rp)	%	
1									2	3	4	5	6	7
5	**02**	**5-02.0-00.0-00.22**	**00**	**0.00**	**0000**	**4**			**PENDAPATAN DAERAH**	**982.039.079.768,95**	**940.912.666.947,95**	**(41.126.412.821,00)**	**95,81**	Perda No. 1 Tahun 2024 tentang Pajak Daerah dan Retribusi Daerah dan Perbup No 37 Tahun 2025 Penjabaran Perubahan APBD TA 2025
5	**02**	**5-02.0-00.0-00.22**	**00**	**0.00**	**0000**	**4**	**1**		**PENDAPATAN ASLI DAERAH (PAD)**	**12.427.331.185,95**	**15.472.662.280,95**	**3.045.331.095,00**	**124,51**	
5	02	5-02.0-00.0-00.22	00	0.00	0000	4	1	03	Hasil Pengelolaan Kekayaan Daerah yang Dipisahkan	3.296.507.077,37	3.296.507.077,37	0,00	100,00	
5	02	5-02.0-00.0-00.22	00	0.00	0000	4	1	04	Lain-lain PAD yang Sah	9.130.824.108,58	12.176.155.203,58	3.045.331.095,00	133,35	
5	**02**	**5-02.0-00.0-00.22**	**00**	**0.00**	**0000**	**4**	**2**		**PENDAPATAN TRANSFER**	**961.452.592.793,00**	**917.280.848.877,00**	**(44.171.743.916,00)**	**95,41**	
5	02	5-02.0-00.0-00.22	00	0.00	0000	4	2	01	Pendapatan Transfer Pemerintah Pusat	892.990.891.725,00	875.459.072.866,00	(17.531.818.859,00)	98,04	
5	02	5-02.0-00.0-00.22	00	0.00	0000	4	2	02	Pendapatan Transfer Antar Daerah	68.461.701.068,00	41.821.776.011,00	(26.639.925.057,00)	61,09	
5	**02**	**5-02.0-00.0-00.22**	**00**	**0.00**	**0000**	**4**	**3**		**LAIN-LAIN PENDAPATAN DAERAH YANG SAH**	**8.159.155.790,00**	**8.159.155.790,00**	**0,00**	**100,00**	
5	02	5-02.0-00.0-00.22	00	0.00	0000	4	3	01	Pendapatan Hibah	4.037.720.000,00	4.037.720.000,00	0,00	100,00	
5	02	5-02.0-00.0-00.22	00	0.00	0000	4	3	03	Lain-lain Pendapatan Sesuai dengan Ketentuan Peraturan Perundang-Undangan	4.121.435.790,00	4.121.435.790,00	0,00	100,00	
									Jumlah Pendapatan	**982.039.079.768,95**	**940.912.666.947,95**	**(41.126.412.821,00)**	**95,81**	
									BELANJA DAERAH	**211.145.563.985,12**	**183.525.242.698,00**	**(27.620.321.287,12)**	**86,92**	
5									**UNSUR PENUNJANG URUSAN PEMERINTAHAN**	**211.145.563.985,12**	**183.525.242.698,00**	**(27.620.321.287,12)**	**86,92**	
5	**02**	**5-02.0-00.0-00.22**							**KEUANGAN**	**211.145.563.985,12**	**183.525.242.698,00**	**(27.620.321.287,12)**	**86,92**	
5	**02**	**5-02.0-00.0-00.22**	**01**						**PROGRAM PENUNJANG URUSAN PEMERINTAHAN DAERAH KABUPATEN/KOTA**	**24.615.153.592,00**	**20.497.478.202,00**	**(4.117.675.390,00)**	**83,27**	
5	**02**	**5-02.0-00.0-00.22**	**01**	**2.01**					**Perencanaan, Penganggaran, dan Evaluasi Kinerja Perangkat Daerah**	**31.149.000,00**	**30.985.000,00**	**(164.000,00)**	**99,47**	
5	**02**	**5-02.0-00.0-00.22**	**01**	**2.01**	**0001**				**Penyusunan Dokumen Perencanaan Perangkat Daerah**	**16.044.000,00**	**15.880.000,00**	**(164.000,00)**	**98,98**	
5	**02**	**5-02.0-00.0-00.22**	**01**	**2.01**	**0001**	**5**			**BELANJA DAERAH**	**16.044.000,00**	**15.880.000,00**	**(164.000,00)**	**98,98**	
5	**02**	**5-02.0-00.0-00.22**	**01**	**2.01**	**0001**	**5**	**1**		**BELANJA OPERASI**	**16.044.000,00**	**15.880.000,00**	**(164.000,00)**	**98,98**	
5	02	5-02.0-00.0-00.22	01	2.01	0001	5	1	02	Belanja Barang dan Jasa	16.044.000,00	15.880.000,00	(164.000,00)	98,98	
5	**02**	**5-02.0-00.0-00.22**	**01**	**2.01**	**0002**				**Koordinasi dan Penyusunan Dokumen RKA-SKPD**	**1.780.000,00**	**1.780.000,00**	**0,00**	**100,00**	
5	**02**	**5-02.0-00.0-00.22**	**01**	**2.01**	**0002**	**5**			**BELANJA DAERAH**	**1.780.000,00**	**1.780.000,00**	**0,00**	**100,00**	
5	**02**	**5-02.0-00.0-00.22**	**01**	**2.01**	**0002**	**5**	**1**		**BELANJA OPERASI**	**1.780.000,00**	**1.780.000,00**	**0,00**	**100,00**	
5	02	5-02.0-00.0-00.22	01	2.01	0002	5	1	02	Belanja Barang dan Jasa	1.780.000,00	1.780.000,00	0,00	100,00	
5	**02**	**5-02.0-00.0-00.22**	**01**	**2.01**	**0003**				**Koordinasi dan Penyusunan Dokumen Perubahan RKA-SKPD**	**1.780.000,00**	**1.780.000,00**	**0,00**	**100,00**	
5	**02**	**5-02.0-00.0-00.22**	**01**	**2.01**	**0003**	**5**			**BELANJA DAERAH**	**1.780.000,00**	**1.780.000,00**	**0,00**	**100,00**	
5	**02**	**5-02.0-00.0-00.22**	**01**	**2.01**	**0003**	**5**	**1**		**BELANJA OPERASI**	**1.780.000,00**	**1.780.000,00**	**0,00**	**100,00**	
5	02	5-02.0-00.0-00.22	01	2.01	0003	5	1	02	Belanja Barang dan Jasa	1.780.000,00	1.780.000,00	0,00	100,00	
5	**02**	**5-02.0-00.0-00.22**	**01**	**2.01**	**0004**				**Koordinasi dan Penyusunan DPA-SKPD**	**2.055.000,00**	**2.055.000,00**	**0,00**	**100,00**	
5	**02**	**5-02.0-00.0-00.22**	**01**	**2.01**	**0004**	**5**			**BELANJA DAERAH**	**2.055.000,00**	**2.055.000,00**	**0,00**	**100,00**	
5	**02**	**5-02.0-00.0-00.22**	**01**	**2.01**	**0004**	**5**	**1**		**BELANJA OPERASI**	**2.055.000,00**	**2.055.000,00**	**0,00**	**100,00**	
5	02	5-02.0-00.0-00.22	01	2.01	0004	5	1	02	Belanja Barang dan Jasa	2.055.000,00	2.055.000,00	0,00	100,00	
5	**02**	**5-02.0-00.0-00.22**	**01**	**2.01**	**0005**				**Koordinasi dan Penyusunan Perubahan DPA- SKPD**	**1.780.000,00**	**1.780.000,00**	**0,00**	**100,00**	
5	**02**	**5-02.0-00.0-00.22**	**01**	**2.01**	**0005**	**5**			**BELANJA DAERAH**	**1.780.000,00**	**1.780.000,00**	**0,00**	**100,00**	
5	**02**	**5-02.0-00.0-00.22**	**01**	**2.01**	**0005**	**5**	**1**		**BELANJA OPERASI**	**1.780.000,00**	**1.780.000,00**	**0,00**	**100,00**	
5	02	5-02.0-00.0-00.22	01	2.01	0005	5	1	02	Belanja Barang dan Jasa	1.780.000,00	1.780.000,00	0,00	100,00	
5	**02**	**5-02.0-00.0-00.22**	**01**	**2.01**	**0006**				**Koordinasi dan Penyusunan Laporan Capaian Kinerja dan Ikhtisar Realisasi**	**6.980.000,00**	**6.980.000,00**	**0,00**	**100,00**	
5	**02**	**5-02.0-00.0-00.22**	**01**	**2.01**	**0006**	**5**			**BELANJA DAERAH**	**6.980.000,00**	**6.980.000,00**	**0,00**	**100,00**	
5	**02**	**5-02.0-00.0-00.22**	**01**	**2.01**	**0006**	**5**	**1**		**BELANJA OPERASI**	**6.980.000,00**	**6.980.000,00**	**0,00**	**100,00**	
5	02	5-02.0-00.0-00.22	01	2.01	0006	5	1	02	Belanja Barang dan Jasa	6.980.000,00	6.980.000,00	0,00	100,00	
5	**02**	**5-02.0-00.0-00.22**	**01**	**2.01**	**0007**				**Evaluasi Kinerja Perangkat Daerah**	**730.000,00**	**730.000,00**	**0,00**	**100,00**	
5	**02**	**5-02.0-00.0-00.22**	**01**	**2.01**	**0007**	**5**			**BELANJA DAERAH**	**730.000,00**	**730.000,00**	**0,00**	**100,00**	
5	**02**	**5-02.0-00.0-00.22**	**01**	**2.01**	**0007**	**5**	**1**		**BELANJA OPERASI**	**730.000,00**	**730.000,00**	**0,00**	**100,00**	
5	02	5-02.0-00.0-00.22	01	2.01	0007	5	1	02	Belanja Barang dan Jasa	730.000,00	730.000,00	0,00	100,00	

KODE REKENING									URAIAN	JUMLAH (Rp)		BERTAMBAH/ (BERKURANG)		DASAR HUKUM
										ANGGARAN	REALISASI	(Rp)	%	
1									2	3	4	5	6	7
5	**02**	**5-02.0-00.0-00.22**	**01**	**2.02**					**Administrasi Keuangan Perangkat Daerah**	**3.996.937.557,00**	**3.490.381.980,00**	**(506.555.577,00)**	**87,33**	
5	**02**	**5-02.0-00.0-00.22**	**01**	**2.02**	**0001**				**Penyediaan Gaji dan Tunjangan ASN**	**3.994.692.557,00**	**3.488.136.980,00**	**(506.555.577,00)**	**87,32**	
5	**02**	**5-02.0-00.0-00.22**	**01**	**2.02**	**0001**	**5**			**BELANJA DAERAH**	**3.994.692.557,00**	**3.488.136.980,00**	**(506.555.577,00)**	**87,32**	
5	**02**	**5-02.0-00.0-00.22**	**01**	**2.02**	**0001**	**5**	**1**		**BELANJA OPERASI**	**3.994.692.557,00**	**3.488.136.980,00**	**(506.555.577,00)**	**87,32**	
5	02	5-02.0-00.0-00.22	01	2.02	0001	5	1	01	Belanja Pegawai	3.994.692.557,00	3.488.136.980,00	(506.555.577,00)	87,32	
5	**02**	**5-02.0-00.0-00.22**	**01**	**2.02**	**0005**				**Koordinasi dan Penyusunan Laporan Keuangan Akhir Tahun SKPD**	**815.000,00**	**815.000,00**	**0,00**	**100,00**	
5	**02**	**5-02.0-00.0-00.22**	**01**	**2.02**	**0005**	**5**			**BELANJA DAERAH**	**815.000,00**	**815.000,00**	**0,00**	**100,00**	
5	**02**	**5-02.0-00.0-00.22**	**01**	**2.02**	**0005**	**5**	**1**		**BELANJA OPERASI**	**815.000,00**	**815.000,00**	**0,00**	**100,00**	
5	02	5-02.0-00.0-00.22	01	2.02	0005	5	1	02	Belanja Barang dan Jasa	815.000,00	815.000,00	0,00	100,00	
5	**02**	**5-02.0-00.0-00.22**	**01**	**2.02**	**0007**				**Koordinasi dan Penyusunan Laporan Keuangan Bulanan/ Triwulanan/ Semesteran**	**615.000,00**	**615.000,00**	**0,00**	**100,00**	
5	**02**	**5-02.0-00.0-00.22**	**01**	**2.02**	**0007**	**5**			**BELANJA DAERAH**	**615.000,00**	**615.000,00**	**0,00**	**100,00**	
5	**02**	**5-02.0-00.0-00.22**	**01**	**2.02**	**0007**	**5**	**1**		**BELANJA OPERASI**	**615.000,00**	**615.000,00**	**0,00**	**100,00**	
5	02	5-02.0-00.0-00.22	01	2.02	0007	5	1	02	Belanja Barang dan Jasa	615.000,00	615.000,00	0,00	100,00	
5	**02**	**5-02.0-00.0-00.22**	**01**	**2.02**	**0008**				**Penyusunan Pelaporan dan Analisis Prognosis Realisasi Anggaran**	**815.000,00**	**815.000,00**	**0,00**	**100,00**	
5	**02**	**5-02.0-00.0-00.22**	**01**	**2.02**	**0008**	**5**			**BELANJA DAERAH**	**815.000,00**	**815.000,00**	**0,00**	**100,00**	
5	**02**	**5-02.0-00.0-00.22**	**01**	**2.02**	**0008**	**5**	**1**		**BELANJA OPERASI**	**815.000,00**	**815.000,00**	**0,00**	**100,00**	
5	02	5-02.0-00.0-00.22	01	2.02	0008	5	1	02	Belanja Barang dan Jasa	815.000,00	815.000,00	0,00	100,00	
5	**02**	**5-02.0-00.0-00.22**	**01**	**2.03**					**Administrasi Barang Milik Daerah pada Perangkat Daerah**	**2.280.000,00**	**2.280.000,00**	**0,00**	**100,00**	
5	**02**	**5-02.0-00.0-00.22**	**01**	**2.03**	**0006**				**Penatausahaan Barang Milik Daerah pada SKPD**	**2.280.000,00**	**2.280.000,00**	**0,00**	**100,00**	
5	**02**	**5-02.0-00.0-00.22**	**01**	**2.03**	**0006**	**5**			**BELANJA DAERAH**	**2.280.000,00**	**2.280.000,00**	**0,00**	**100,00**	
5	**02**	**5-02.0-00.0-00.22**	**01**	**2.03**	**0006**	**5**	**1**		**BELANJA OPERASI**	**2.280.000,00**	**2.280.000,00**	**0,00**	**100,00**	
5	02	5-02.0-00.0-00.22	01	2.03	0006	5	1	02	Belanja Barang dan Jasa	2.280.000,00	2.280.000,00	0,00	100,00	
5	**02**	**5-02.0-00.0-00.22**	**01**	**2.05**					**Administrasi Kepegawaian Perangkat Daerah**	**7.455.000,00**	**7.455.000,00**	**0,00**	**100,00**	
5	**02**	**5-02.0-00.0-00.22**	**01**	**2.05**	**0005**				**Monitoring, Evaluasi, dan Penilaian Kinerja Pegawai**	**2.455.000,00**	**2.455.000,00**	**0,00**	**100,00**	
5	**02**	**5-02.0-00.0-00.22**	**01**	**2.05**	**0005**	**5**			**BELANJA DAERAH**	**2.455.000,00**	**2.455.000,00**	**0,00**	**100,00**	
5	**02**	**5-02.0-00.0-00.22**	**01**	**2.05**	**0005**	**5**	**1**		**BELANJA OPERASI**	**2.455.000,00**	**2.455.000,00**	**0,00**	**100,00**	
5	02	5-02.0-00.0-00.22	01	2.05	0005	5	1	02	Belanja Barang dan Jasa	2.455.000,00	2.455.000,00	0,00	100,00	
5	**02**	**5-02.0-00.0-00.22**	**01**	**2.05**	**0009**				**Pendidikan dan Pelatihan Pegawai Berdasarkan Tugas dan Fungsi**	**5.000.000,00**	**5.000.000,00**	**0,00**	**100,00**	
5	**02**	**5-02.0-00.0-00.22**	**01**	**2.05**	**0009**	**5**			**BELANJA DAERAH**	**5.000.000,00**	**5.000.000,00**	**0,00**	**100,00**	
5	**02**	**5-02.0-00.0-00.22**	**01**	**2.05**	**0009**	**5**	**1**		**BELANJA OPERASI**	**5.000.000,00**	**5.000.000,00**	**0,00**	**100,00**	
5	02	5-02.0-00.0-00.22	01	2.05	0009	5	1	02	Belanja Barang dan Jasa	5.000.000,00	5.000.000,00	0,00	100,00	
5	**02**	**5-02.0-00.0-00.22**	**01**	**2.06**					**Administrasi Umum Perangkat Daerah**	**194.307.000,00**	**192.415.929,00**	**(1.891.071,00)**	**99,03**	
5	**02**	**5-02.0-00.0-00.22**	**01**	**2.06**	**0001**				**Penyediaan Komponen Instalasi Listrik/Penerangan Bangunan Kantor**	**5.983.000,00**	**5.983.000,00**	**0,00**	**100,00**	
5	**02**	**5-02.0-00.0-00.22**	**01**	**2.06**	**0001**	**5**			**BELANJA DAERAH**	**5.983.000,00**	**5.983.000,00**	**0,00**	**100,00**	
5	**02**	**5-02.0-00.0-00.22**	**01**	**2.06**	**0001**	**5**	**1**		**BELANJA OPERASI**	**5.983.000,00**	**5.983.000,00**	**0,00**	**100,00**	
5	02	5-02.0-00.0-00.22	01	2.06	0001	5	1	02	Belanja Barang dan Jasa	5.983.000,00	5.983.000,00	0,00	100,00	
5	**02**	**5-02.0-00.0-00.22**	**01**	**2.06**	**0005**				**Penyediaan Barang Cetakan dan Penggandaan**	**58.900.000,00**	**58.872.000,00**	**(28.000,00)**	**99,95**	
5	**02**	**5-02.0-00.0-00.22**	**01**	**2.06**	**0005**	**5**			**BELANJA DAERAH**	**58.900.000,00**	**58.872.000,00**	**(28.000,00)**	**99,95**	
5	**02**	**5-02.0-00.0-00.22**	**01**	**2.06**	**0005**	**5**	**1**		**BELANJA OPERASI**	**58.900.000,00**	**58.872.000,00**	**(28.000,00)**	**99,95**	
5	02	5-02.0-00.0-00.22	01	2.06	0005	5	1	02	Belanja Barang dan Jasa	58.900.000,00	58.872.000,00	(28.000,00)	99,95	
5	**02**	**5-02.0-00.0-00.22**	**01**	**2.06**	**0006**				**Penyediaan Bahan Bacaan dan Peraturan Perundang-undangan**	**3.960.000,00**	**3.960.000,00**	**0,00**	**100,00**	
5	**02**	**5-02.0-00.0-00.22**	**01**	**2.06**	**0006**	**5**			**BELANJA DAERAH**	**3.960.000,00**	**3.960.000,00**	**0,00**	**100,00**	
5	**02**	**5-02.0-00.0-00.22**	**01**	**2.06**	**0006**	**5**	**1**		**BELANJA OPERASI**	**3.960.000,00**	**3.960.000,00**	**0,00**	**100,00**	
5	02	5-02.0-00.0-00.22	01	2.06	0006	5	1	02	Belanja Barang dan Jasa	3.960.000,00	3.960.000,00	0,00	100,00	
5	**02**	**5-02.0-00.0-00.22**	**01**	**2.06**	**0008**				**Fasilitasi Kunjungan Tamu**	**1.605.000,00**	**1.605.000,00**	**0,00**	**100,00**	
5	**02**	**5-02.0-00.0-00.22**	**01**	**2.06**	**0008**	**5**			**BELANJA DAERAH**	**1.605.000,00**	**1.605.000,00**	**0,00**	**100,00**	
5	**02**	**5-02.0-00.0-00.22**	**01**	**2.06**	**0008**	**5**	**1**		**BELANJA OPERASI**	**1.605.000,00**	**1.605.000,00**	**0,00**	**100,00**	
5	02	5-02.0-00.0-00.22	01	2.06	0008	5	1	02	Belanja Barang dan Jasa	1.605.000,00	1.605.000,00	0,00	100,00	

KODE REKENING									URAIAN	JUMLAH (Rp)		BERTAMBAH/ (BERKURANG)		DASAR HUKUM
										ANGGARAN	REALISASI	(Rp)	%	
1									2	3	4	5	6	7
5	**02**	**5-02.0-00.0-00.22**	**01**	**2.06**	**0009**				**Penyelenggaraan Rapat Koordinasi dan Konsultasi SKPD**	**123.859.000,00**	**121.995.929,00**	**(1.863.071,00)**	**98,50**	
5	**02**	**5-02.0-00.0-00.22**	**01**	**2.06**	**0009**	**5**			**BELANJA DAERAH**	**123.859.000,00**	**121.995.929,00**	**(1.863.071,00)**	**98,50**	
5	**02**	**5-02.0-00.0-00.22**	**01**	**2.06**	**0009**	**5**	**1**		**BELANJA OPERASI**	**123.859.000,00**	**121.995.929,00**	**(1.863.071,00)**	**98,50**	
5	02	5-02.0-00.0-00.22	01	2.06	0009	5	1	02	Belanja Barang dan Jasa	123.859.000,00	121.995.929,00	(1.863.071,00)	98,50	
5	**02**	**5-02.0-00.0-00.22**	**01**	**2.07**					**Pengadaan Barang Milik Daerah Penunjang Urusan Pemerintah Daerah**	**71.000.000,00**	**69.874.500,00**	**(1.125.500,00)**	**98,41**	
5	**02**	**5-02.0-00.0-00.22**	**01**	**2.07**	**0006**				**Pengadaan Peralatan dan Mesin Lainnya**	**71.000.000,00**	**69.874.500,00**	**(1.125.500,00)**	**98,41**	
5	**02**	**5-02.0-00.0-00.22**	**01**	**2.07**	**0006**	**5**			**BELANJA DAERAH**	**71.000.000,00**	**69.874.500,00**	**(1.125.500,00)**	**98,41**	
5	**02**	**5-02.0-00.0-00.22**	**01**	**2.07**	**0006**	**5**	**2**		**BELANJA MODAL**	**71.000.000,00**	**69.874.500,00**	**(1.125.500,00)**	**98,41**	
5	02	5-02.0-00.0-00.22	01	2.07	0006	5	2	02	Belanja Modal Peralatan dan Mesin	71.000.000,00	69.874.500,00	(1.125.500,00)	98,41	
5	**02**	**5-02.0-00.0-00.22**	**01**	**2.08**					**Penyediaan Jasa Penunjang Urusan Pemerintahan Daerah**	**20.094.496.635,00**	**16.499.136.484,00**	**(3.595.360.151,00)**	**82,11**	
5	**02**	**5-02.0-00.0-00.22**	**01**	**2.08**	**0001**				**Penyediaan Jasa Surat Menyurat**	**4.940.000,00**	**4.924.500,00**	**(15.500,00)**	**99,69**	
5	**02**	**5-02.0-00.0-00.22**	**01**	**2.08**	**0001**	**5**			**BELANJA DAERAH**	**4.940.000,00**	**4.924.500,00**	**(15.500,00)**	**99,69**	
5	**02**	**5-02.0-00.0-00.22**	**01**	**2.08**	**0001**	**5**	**1**		**BELANJA OPERASI**	**4.940.000,00**	**4.924.500,00**	**(15.500,00)**	**99,69**	
5	02	5-02.0-00.0-00.22	01	2.08	0001	5	1	02	Belanja Barang dan Jasa	4.940.000,00	4.924.500,00	(15.500,00)	99,69	
5	**02**	**5-02.0-00.0-00.22**	**01**	**2.08**	**0002**				**Penyediaan Jasa Komunikasi, Sumber Daya Air dan Listrik**	**69.040.000,00**	**47.516.272,00**	**(21.523.728,00)**	**68,82**	
5	**02**	**5-02.0-00.0-00.22**	**01**	**2.08**	**0002**	**5**			**BELANJA DAERAH**	**69.040.000,00**	**47.516.272,00**	**(21.523.728,00)**	**68,82**	
5	**02**	**5-02.0-00.0-00.22**	**01**	**2.08**	**0002**	**5**	**1**		**BELANJA OPERASI**	**69.040.000,00**	**47.516.272,00**	**(21.523.728,00)**	**68,82**	
5	02	5-02.0-00.0-00.22	01	2.08	0002	5	1	02	Belanja Barang dan Jasa	69.040.000,00	47.516.272,00	(21.523.728,00)	68,82	
5	**02**	**5-02.0-00.0-00.22**	**01**	**2.08**	**0004**				**Penyediaan Jasa Pelayanan Umum Kantor**	**20.020.516.635,00**	**16.446.695.712,00**	**(3.573.820.923,00)**	**82,15**	
5	**02**	**5-02.0-00.0-00.22**	**01**	**2.08**	**0004**	**5**			**BELANJA DAERAH**	**20.020.516.635,00**	**16.446.695.712,00**	**(3.573.820.923,00)**	**82,15**	
5	**02**	**5-02.0-00.0-00.22**	**01**	**2.08**	**0004**	**5**	**1**		**BELANJA OPERASI**	**20.020.516.635,00**	**16.446.695.712,00**	**(3.573.820.923,00)**	**82,15**	
5	02	5-02.0-00.0-00.22	01	2.08	0004	5	1	01	Belanja Pegawai	19.820.238.635,00	16.247.492.712,00	(3.572.745.923,00)	81,97	
5	02	5-02.0-00.0-00.22	01	2.08	0004	5	1	02	Belanja Barang dan Jasa	200.278.000,00	199.203.000,00	(1.075.000,00)	99,46	
5	**02**	**5-02.0-00.0-00.22**	**01**	**2.09**					**Pemeliharaan Barang Milik Daerah Penunjang Urusan Pemerintahan Daerah**	**217.528.400,00**	**204.949.309,00**	**(12.579.091,00)**	**94,22**	
5	**02**	**5-02.0-00.0-00.22**	**01**	**2.09**	**0002**				**Penyediaan Jasa Pemeliharaan, Biaya Pemeliharaan, Pajak dan Perizinan Kendaraan Dinas Operasional atau Lapangan**	**153.300.000,00**	**140.863.309,00**	**(12.436.691,00)**	**91,89**	
5	**02**	**5-02.0-00.0-00.22**	**01**	**2.09**	**0002**	**5**			**BELANJA DAERAH**	**153.300.000,00**	**140.863.309,00**	**(12.436.691,00)**	**91,89**	
5	**02**	**5-02.0-00.0-00.22**	**01**	**2.09**	**0002**	**5**	**1**		**BELANJA OPERASI**	**153.300.000,00**	**140.863.309,00**	**(12.436.691,00)**	**91,89**	
5	02	5-02.0-00.0-00.22	01	2.09	0002	5	1	02	Belanja Barang dan Jasa	153.300.000,00	140.863.309,00	(12.436.691,00)	91,89	
5	**02**	**5-02.0-00.0-00.22**	**01**	**2.09**	**0006**				**Pemeliharaan Peralatan dan Mesin Lainnya**	**26.100.000,00**	**26.100.000,00**	**0,00**	**100,00**	
5	**02**	**5-02.0-00.0-00.22**	**01**	**2.09**	**0006**	**5**			**BELANJA DAERAH**	**26.100.000,00**	**26.100.000,00**	**0,00**	**100,00**	
5	**02**	**5-02.0-00.0-00.22**	**01**	**2.09**	**0006**	**5**	**1**		**BELANJA OPERASI**	**26.100.000,00**	**26.100.000,00**	**0,00**	**100,00**	
5	02	5-02.0-00.0-00.22	01	2.09	0006	5	1	02	Belanja Barang dan Jasa	26.100.000,00	26.100.000,00	0,00	100,00	
5	**02**	**5-02.0-00.0-00.22**	**01**	**2.09**	**0009**				**Pemeliharaan/Rehabilitasi Gedung Kantor dan Bangunan Lainnya**	**38.128.400,00**	**37.986.000,00**	**(142.400,00)**	**99,63**	
5	**02**	**5-02.0-00.0-00.22**	**01**	**2.09**	**0009**	**5**			**BELANJA DAERAH**	**38.128.400,00**	**37.986.000,00**	**(142.400,00)**	**99,63**	
5	**02**	**5-02.0-00.0-00.22**	**01**	**2.09**	**0009**	**5**	**1**		**BELANJA OPERASI**	**38.128.400,00**	**37.986.000,00**	**(142.400,00)**	**99,63**	
5	02	5-02.0-00.0-00.22	01	2.09	0009	5	1	02	Belanja Barang dan Jasa	38.128.400,00	37.986.000,00	(142.400,00)	99,63	
5	**02**	**5-02.0-00.0-00.22**	**02**						**PROGRAM PENGELOLAAN KEUANGAN DAERAH**	**185.145.918.193,12**	**161.759.356.859,00**	**(23.386.561.334,12)**	**87,37**	
5	**02**	**5-02.0-00.0-00.22**	**02**	**2.01**					**Koordinasi dan Penyusunan Rencana Anggaran Daerah**	**1.654.034.300,00**	**1.389.480.025,00**	**(264.554.275,00)**	**84,01**	
5	**02**	**5-02.0-00.0-00.22**	**02**	**2.01**	**0001**				**Koordinasi dan Penyusunan KUA dan PPAS**	**175.872.400,00**	**151.570.400,00**	**(24.302.000,00)**	**86,18**	
5	**02**	**5-02.0-00.0-00.22**	**02**	**2.01**	**0001**	**5**			**BELANJA DAERAH**	**175.872.400,00**	**151.570.400,00**	**(24.302.000,00)**	**86,18**	
5	**02**	**5-02.0-00.0-00.22**	**02**	**2.01**	**0001**	**5**	**1**		**BELANJA OPERASI**	**175.872.400,00**	**151.570.400,00**	**(24.302.000,00)**	**86,18**	
5	02	5-02.0-00.0-00.22	02	2.01	0001	5	1	02	Belanja Barang dan Jasa	175.872.400,00	151.570.400,00	(24.302.000,00)	86,18	
5	**02**	**5-02.0-00.0-00.22**	**02**	**2.01**	**0002**				**Koordinasi dan Penyusunan Perubahan KUA dan Perubahan PPAS**	**90.784.000,00**	**84.230.500,00**	**(6.553.500,00)**	**92,78**	
5	**02**	**5-02.0-00.0-00.22**	**02**	**2.01**	**0002**	**5**			**BELANJA DAERAH**	**90.784.000,00**	**84.230.500,00**	**(6.553.500,00)**	**92,78**	
5	**02**	**5-02.0-00.0-00.22**	**02**	**2.01**	**0002**	**5**	**1**		**BELANJA OPERASI**	**90.784.000,00**	**84.230.500,00**	**(6.553.500,00)**	**92,78**	
5	02	5-02.0-00.0-00.22	02	2.01	0002	5	1	02	Belanja Barang dan Jasa	90.784.000,00	84.230.500,00	(6.553.500,00)	92,78	

KODE REKENING									URAIAN	JUMLAH (Rp)		BERTAMBAH/ (BERKURANG)		DASAR HUKUM
										ANGGARAN	REALISASI	(Rp)	%	
1									2	3	4	5	6	7
5	**02**	**5-02.0-00.0-00.22**	**02**	**2.01**	**0007**				**Koordinasi dan Penyusunan Peraturan Daerah tentang APBD dan Peraturan Kepala Daerah tentang Penjabaran APBD**	**647.545.200,00**	**532.656.832,00**	**(114.888.368,00)**	**82,26**	
5	**02**	**5-02.0-00.0-00.22**	**02**	**2.01**	**0007**	**5**			**BELANJA DAERAH**	**647.545.200,00**	**532.656.832,00**	**(114.888.368,00)**	**82,26**	
5	**02**	**5-02.0-00.0-00.22**	**02**	**2.01**	**0007**	**5**	**1**		**BELANJA OPERASI**	**647.545.200,00**	**532.656.832,00**	**(114.888.368,00)**	**82,26**	
5	02	5-02.0-00.0-00.22	02	2.01	0007	5	1	02	Belanja Barang dan Jasa	647.545.200,00	532.656.832,00	(114.888.368,00)	82,26	
5	**02**	**5-02.0-00.0-00.22**	**02**	**2.01**	**0008**				**Koordinasi dan Penyusunan Peraturan Daerah tentang Perubahan APBD dan Peraturan Kepala Daerah tentang Penjabaran Perubahan APBD**	**658.991.300,00**	**559.122.893,00**	**(99.868.407,00)**	**84,85**	
5	**02**	**5-02.0-00.0-00.22**	**02**	**2.01**	**0008**	**5**			**BELANJA DAERAH**	**658.991.300,00**	**559.122.893,00**	**(99.868.407,00)**	**84,85**	
5	**02**	**5-02.0-00.0-00.22**	**02**	**2.01**	**0008**	**5**	**1**		**BELANJA OPERASI**	**658.991.300,00**	**559.122.893,00**	**(99.868.407,00)**	**84,85**	
5	02	5-02.0-00.0-00.22	02	2.01	0008	5	1	02	Belanja Barang dan Jasa	658.991.300,00	559.122.893,00	(99.868.407,00)	84,85	
5	**02**	**5-02.0-00.0-00.22**	**02**	**2.01**	**0009**				**Koordinasi dan Penyusunan Regulasi serta Kebijakan Bidang Anggaran**	**40.127.400,00**	**33.495.400,00**	**(6.632.000,00)**	**83,47**	
5	**02**	**5-02.0-00.0-00.22**	**02**	**2.01**	**0009**	**5**			**BELANJA DAERAH**	**40.127.400,00**	**33.495.400,00**	**(6.632.000,00)**	**83,47**	
5	**02**	**5-02.0-00.0-00.22**	**02**	**2.01**	**0009**	**5**	**1**		**BELANJA OPERASI**	**40.127.400,00**	**33.495.400,00**	**(6.632.000,00)**	**83,47**	
5	02	5-02.0-00.0-00.22	02	2.01	0009	5	1	02	Belanja Barang dan Jasa	40.127.400,00	33.495.400,00	(6.632.000,00)	83,47	
5	**02**	**5-02.0-00.0-00.22**	**02**	**2.01**	**0013**				**Pembinaan Perencanaan Penganggaran Daerah Pemerintah Kabupaten/Kota**	**40.714.000,00**	**28.404.000,00**	**(12.310.000,00)**	**69,76**	
5	**02**	**5-02.0-00.0-00.22**	**02**	**2.01**	**0013**	**5**			**BELANJA DAERAH**	**40.714.000,00**	**28.404.000,00**	**(12.310.000,00)**	**69,76**	
5	**02**	**5-02.0-00.0-00.22**	**02**	**2.01**	**0013**	**5**	**1**		**BELANJA OPERASI**	**40.714.000,00**	**28.404.000,00**	**(12.310.000,00)**	**69,76**	
5	02	5-02.0-00.0-00.22	02	2.01	0013	5	1	02	Belanja Barang dan Jasa	40.714.000,00	28.404.000,00	(12.310.000,00)	69,76	
5	**02**	**5-02.0-00.0-00.22**	**02**	**2.02**					**Koordinasi dan Pengelolaan Perbendaharaan Daerah**	**642.103.100,00**	**639.074.008,00**	**(3.029.092,00)**	**99,53**	
5	**02**	**5-02.0-00.0-00.22**	**02**	**2.02**	**0003**				**Penyiapan, Pelaksanaan Pengendalian dan Penerbitan Anggaran Kas dan SPD**	**12.630.000,00**	**12.630.000,00**	**0,00**	**100,00**	
5	**02**	**5-02.0-00.0-00.22**	**02**	**2.02**	**0003**	**5**			**BELANJA DAERAH**	**12.630.000,00**	**12.630.000,00**	**0,00**	**100,00**	
5	**02**	**5-02.0-00.0-00.22**	**02**	**2.02**	**0003**	**5**	**1**		**BELANJA OPERASI**	**12.430.000,00**	**12.430.000,00**	**0,00**	**100,00**	
5	02	5-02.0-00.0-00.22	02	2.02	0003	5	1	02	Belanja Barang dan Jasa	12.430.000,00	12.430.000,00	0,00	100,00	
5	**02**	**5-02.0-00.0-00.22**	**02**	**2.02**	**0003**	**5**	**2**		**BELANJA MODAL**	**200.000,00**	**200.000,00**	**0,00**	**100,00**	
5	02	5-02.0-00.0-00.22	02	2.02	0003	5	2	02	Belanja Modal Peralatan dan Mesin	200.000,00	200.000,00	0,00	100,00	
5	**02**	**5-02.0-00.0-00.22**	**02**	**2.02**	**0005**				**Koordinasi, Fasilitasi, Asistensi, Sinkronisasi, Supervisi, Monitoring dan Evaluasi Pengelolaan Dana Perimbangan dan Dana Transfer Lainnya**	**46.173.000,00**	**45.868.240,00**	**(304.760,00)**	**99,34**	
5	**02**	**5-02.0-00.0-00.22**	**02**	**2.02**	**0005**	**5**			**BELANJA DAERAH**	**46.173.000,00**	**45.868.240,00**	**(304.760,00)**	**99,34**	
5	**02**	**5-02.0-00.0-00.22**	**02**	**2.02**	**0005**	**5**	**1**		**BELANJA OPERASI**	**46.173.000,00**	**45.868.240,00**	**(304.760,00)**	**99,34**	
5	02	5-02.0-00.0-00.22	02	2.02	0005	5	1	02	Belanja Barang dan Jasa	46.173.000,00	45.868.240,00	(304.760,00)	99,34	
5	**02**	**5-02.0-00.0-00.22**	**02**	**2.02**	**0006**				**Koordinasi, Pelaksanaan Kerja Sama dan Pemantauan Transaksi Non Tunai dengan Lembaga Keuangan Bank dan Lembaga Keuangan Bukan Bank**	**397.176.000,00**	**396.962.967,00**	**(213.033,00)**	**99,95**	
5	**02**	**5-02.0-00.0-00.22**	**02**	**2.02**	**0006**	**5**			**BELANJA DAERAH**	**397.176.000,00**	**396.962.967,00**	**(213.033,00)**	**99,95**	
5	**02**	**5-02.0-00.0-00.22**	**02**	**2.02**	**0006**	**5**	**1**		**BELANJA OPERASI**	**397.176.000,00**	**396.962.967,00**	**(213.033,00)**	**99,95**	
5	02	5-02.0-00.0-00.22	02	2.02	0006	5	1	02	Belanja Barang dan Jasa	397.176.000,00	396.962.967,00	(213.033,00)	99,95	
5	**02**	**5-02.0-00.0-00.22**	**02**	**2.02**	**0007**				**Koordinasi dan Penyusunan Laporan Realisasi Penerimaan dan Pengeluaran Kas Daerah, Laporan Aliran Kas, dan Pelaksanaan Pemungutan/ Pemotongan dan Penyetoran Perhitungan Fihak Ketiga (PFK)**	**83.479.400,00**	**82.280.250,00**	**(1.199.150,00)**	**98,56**	
5	**02**	**5-02.0-00.0-00.22**	**02**	**2.02**	**0007**	**5**			**BELANJA DAERAH**	**83.479.400,00**	**82.280.250,00**	**(1.199.150,00)**	**98,56**	
5	**02**	**5-02.0-00.0-00.22**	**02**	**2.02**	**0007**	**5**	**1**		**BELANJA OPERASI**	**83.479.400,00**	**82.280.250,00**	**(1.199.150,00)**	**98,56**	
5	02	5-02.0-00.0-00.22	02	2.02	0007	5	1	02	Belanja Barang dan Jasa	83.479.400,00	82.280.250,00	(1.199.150,00)	98,56	
5	**02**	**5-02.0-00.0-00.22**	**02**	**2.02**	**0007**	**5**	**2**		**BELANJA MODAL**	**0,00**	**0,00**	**0,00**	**0,00**	
5	02	5-02.0-00.0-00.22	02	2.02	0007	5	2	02	Belanja Modal Peralatan dan Mesin	0,00	0,00	0,00	0,00	
5	**02**	**5-02.0-00.0-00.22**	**02**	**2.02**	**0009**				**Rekonsiliasi Data Penerimaan dan Pengeluaran Kas serta Pemungutan dan Pemotongan atas SP2D dengan Instansi Terkait**	**99.985.200,00**	**98.673.051,00**	**(1.312.149,00)**	**98,69**	
5	**02**	**5-02.0-00.0-00.22**	**02**	**2.02**	**0009**	**5**			**BELANJA DAERAH**	**99.985.200,00**	**98.673.051,00**	**(1.312.149,00)**	**98,69**	
5	**02**	**5-02.0-00.0-00.22**	**02**	**2.02**	**0009**	**5**	**1**		**BELANJA OPERASI**	**96.985.200,00**	**95.753.751,00**	**(1.231.449,00)**	**98,73**	
5	02	5-02.0-00.0-00.22	02	2.02	0009	5	1	02	Belanja Barang dan Jasa	96.985.200,00	95.753.751,00	(1.231.449,00)	98,73	

KODE REKENING									URAIAN	JUMLAH (Rp)		BERTAMBAH/ (BERKURANG)		DASAR HUKUM
										ANGGARAN	REALISASI	(Rp)	%	
1									2	3	4	5	6	7
5	**02**	**5-02.0-00.0-00.22**	**02**	**2.02**	**0009**	**5**	**2**		**BELANJA MODAL**	**3.000.000,00**	**2.919.300,00**	**(80.700,00)**	**97,31**	
5	02	5-02.0-00.0-00.22	02	2.02	0009	5	2	02	Belanja Modal Peralatan dan Mesin	3.000.000,00	2.919.300,00	(80.700,00)	97,31	
5	**02**	**5-02.0-00.0-00.22**	**02**	**2.02**	**0011**				**Pembinaan Penatausahaan Keuangan Pemerintah Kabupaten/Kota**	**2.659.500,00**	**2.659.500,00**	**0,00**	**100,00**	
5	**02**	**5-02.0-00.0-00.22**	**02**	**2.02**	**0011**	**5**			**BELANJA DAERAH**	**2.659.500,00**	**2.659.500,00**	**0,00**	**100,00**	
5	**02**	**5-02.0-00.0-00.22**	**02**	**2.02**	**0011**	**5**	**1**		**BELANJA OPERASI**	**2.659.500,00**	**2.659.500,00**	**0,00**	**100,00**	
5	02	5-02.0-00.0-00.22	02	2.02	0011	5	1	02	Belanja Barang dan Jasa	2.659.500,00	2.659.500,00	0,00	100,00	
5	**02**	**5-02.0-00.0-00.22**	**02**	**2.03**					**Koordinasi dan Pelaksanaan Akuntansi dan Pelaporan Keuangan Daerah**	**1.138.127.000,00**	**927.927.064,00**	**(210.199.936,00)**	**81,53**	
5	**02**	**5-02.0-00.0-00.22**	**02**	**2.03**	**0001**				**Koordinasi Pelaksanaan Akuntansi Penerimaan dan Pengeluaran Kas Daerah**	**12.951.000,00**	**10.838.500,00**	**(2.112.500,00)**	**83,69**	
5	**02**	**5-02.0-00.0-00.22**	**02**	**2.03**	**0001**	**5**			**BELANJA DAERAH**	**12.951.000,00**	**10.838.500,00**	**(2.112.500,00)**	**83,69**	
5	**02**	**5-02.0-00.0-00.22**	**02**	**2.03**	**0001**	**5**	**1**		**BELANJA OPERASI**	**12.951.000,00**	**10.838.500,00**	**(2.112.500,00)**	**83,69**	
5	02	5-02.0-00.0-00.22	02	2.03	0001	5	1	02	Belanja Barang dan Jasa	12.951.000,00	10.838.500,00	(2.112.500,00)	83,69	
5	**02**	**5-02.0-00.0-00.22**	**02**	**2.03**	**0002**				**Rekonsiliasi dan Verifikasi Aset, Kewajiban, Ekuitas, Pendapatan, Belanja, Pembiayaan, Pendapatan-LO dan Beban**	**36.364.000,00**	**22.689.000,00**	**(13.675.000,00)**	**62,39**	
5	**02**	**5-02.0-00.0-00.22**	**02**	**2.03**	**0002**	**5**			**BELANJA DAERAH**	**36.364.000,00**	**22.689.000,00**	**(13.675.000,00)**	**62,39**	
5	**02**	**5-02.0-00.0-00.22**	**02**	**2.03**	**0002**	**5**	**1**		**BELANJA OPERASI**	**36.364.000,00**	**22.689.000,00**	**(13.675.000,00)**	**62,39**	
5	02	5-02.0-00.0-00.22	02	2.03	0002	5	1	02	Belanja Barang dan Jasa	36.364.000,00	22.689.000,00	(13.675.000,00)	62,39	
5	**02**	**5-02.0-00.0-00.22**	**02**	**2.03**	**0003**				**Koordinasi Penyusunan Laporan Pertanggungjawaban Pelaksanaan APBD Bulanan, Triwulanan dan Semesteran**	**58.625.000,00**	**31.377.900,00**	**(27.247.100,00)**	**53,52**	
5	**02**	**5-02.0-00.0-00.22**	**02**	**2.03**	**0003**	**5**			**BELANJA DAERAH**	**58.625.000,00**	**31.377.900,00**	**(27.247.100,00)**	**53,52**	
5	**02**	**5-02.0-00.0-00.22**	**02**	**2.03**	**0003**	**5**	**1**		**BELANJA OPERASI**	**58.625.000,00**	**31.377.900,00**	**(27.247.100,00)**	**53,52**	
5	02	5-02.0-00.0-00.22	02	2.03	0003	5	1	02	Belanja Barang dan Jasa	58.625.000,00	31.377.900,00	(27.247.100,00)	53,52	
5	**02**	**5-02.0-00.0-00.22**	**02**	**2.03**	**0004**				**Konsolidasi Laporan Keuangan SKPD, BLUD dan Laporan Keuangan Pemerintah**	**256.732.000,00**	**200.317.814,00**	**(56.414.186,00)**	**78,03**	
5	**02**	**5-02.0-00.0-00.22**	**02**	**2.03**	**0004**	**5**			**BELANJA DAERAH**	**256.732.000,00**	**200.317.814,00**	**(56.414.186,00)**	**78,03**	
5	**02**	**5-02.0-00.0-00.22**	**02**	**2.03**	**0004**	**5**	**1**		**BELANJA OPERASI**	**256.732.000,00**	**200.317.814,00**	**(56.414.186,00)**	**78,03**	
5	02	5-02.0-00.0-00.22	02	2.03	0004	5	1	02	Belanja Barang dan Jasa	256.732.000,00	200.317.814,00	(56.414.186,00)	78,03	
5	**02**	**5-02.0-00.0-00.22**	**02**	**2.03**	**0005**				**Koordinasi dan Penyusunan Rancangan Peraturan Daerah tentang Pertanggungjawaban Pelaksanaan APBD Kabupaten/Kota dan Rancangan Peraturan Kepala Daerah tentang Penjabaran Pertanggungjawaban Pelaksanaan**	**518.344.000,00**	**457.094.450,00**	**(61.249.550,00)**	**88,18**	
5	**02**	**5-02.0-00.0-00.22**	**02**	**2.03**	**0005**	**5**			**BELANJA DAERAH**	**518.344.000,00**	**457.094.450,00**	**(61.249.550,00)**	**88,18**	
5	**02**	**5-02.0-00.0-00.22**	**02**	**2.03**	**0005**	**5**	**1**		**BELANJA OPERASI**	**518.344.000,00**	**457.094.450,00**	**(61.249.550,00)**	**88,18**	
5	02	5-02.0-00.0-00.22	02	2.03	0005	5	1	02	Belanja Barang dan Jasa	518.344.000,00	457.094.450,00	(61.249.550,00)	88,18	
5	**02**	**5-02.0-00.0-00.22**	**02**	**2.03**	**0006**				**Penyusunan Tanggapan/Tindak Lanjut Terhadap LHP BPK atas Laporan Pertanggungjawaban Pelaksanaan APBD**	**22.114.000,00**	**15.326.500,00**	**(6.787.500,00)**	**69,31**	
5	**02**	**5-02.0-00.0-00.22**	**02**	**2.03**	**0006**	**5**			**BELANJA DAERAH**	**22.114.000,00**	**15.326.500,00**	**(6.787.500,00)**	**69,31**	
5	**02**	**5-02.0-00.0-00.22**	**02**	**2.03**	**0006**	**5**	**1**		**BELANJA OPERASI**	**22.114.000,00**	**15.326.500,00**	**(6.787.500,00)**	**69,31**	
5	02	5-02.0-00.0-00.22	02	2.03	0006	5	1	02	Belanja Barang dan Jasa	22.114.000,00	15.326.500,00	(6.787.500,00)	69,31	
5	**02**	**5-02.0-00.0-00.22**	**02**	**2.03**	**0007**				**Koordinasi, Sinkronisasi, dan Penyelesaian Tuntutan Perbendaharaan dan Tuntutan Kerugian Daerah**	**14.055.000,00**	**5.487.000,00**	**(8.568.000,00)**	**39,04**	
5	**02**	**5-02.0-00.0-00.22**	**02**	**2.03**	**0007**	**5**			**BELANJA DAERAH**	**14.055.000,00**	**5.487.000,00**	**(8.568.000,00)**	**39,04**	
5	**02**	**5-02.0-00.0-00.22**	**02**	**2.03**	**0007**	**5**	**1**		**BELANJA OPERASI**	**14.055.000,00**	**5.487.000,00**	**(8.568.000,00)**	**39,04**	
5	02	5-02.0-00.0-00.22	02	2.03	0007	5	1	02	Belanja Barang dan Jasa	14.055.000,00	5.487.000,00	(8.568.000,00)	39,04	
5	**02**	**5-02.0-00.0-00.22**	**02**	**2.03**	**0008**				**Penyusunan Analisis Laporan Pertanggungjawaban Pelaksanaan APBD**	**11.505.000,00**	**9.218.000,00**	**(2.287.000,00)**	**80,12**	
5	**02**	**5-02.0-00.0-00.22**	**02**	**2.03**	**0008**	**5**			**BELANJA DAERAH**	**11.505.000,00**	**9.218.000,00**	**(2.287.000,00)**	**80,12**	
5	**02**	**5-02.0-00.0-00.22**	**02**	**2.03**	**0008**	**5**	**1**		**BELANJA OPERASI**	**11.505.000,00**	**9.218.000,00**	**(2.287.000,00)**	**80,12**	
5	02	5-02.0-00.0-00.22	02	2.03	0008	5	1	02	Belanja Barang dan Jasa	11.505.000,00	9.218.000,00	(2.287.000,00)	80,12	
5	**02**	**5-02.0-00.0-00.22**	**02**	**2.03**	**0009**				**Penyusunan Kebijakan dan Panduan Teknis Operasional Penyelenggaraan Akuntansi Pemerintah Daerah**	**98.357.000,00**	**91.117.900,00**	**(7.239.100,00)**	**92,64**	

KODE REKENING									URAIAN	JUMLAH (Rp)		BERTAMBAH/ (BERKURANG)		DASAR HUKUM
										ANGGARAN	REALISASI	(Rp)	%	
1									2	3	4	5	6	7
5	**02**	**5-02.0-00.0-00.22**	**02**	**2.03**	**0009**	**5**			**BELANJA DAERAH**	**98.357.000,00**	**91.117.900,00**	**(7.239.100,00)**	**92,64**	
5	**02**	**5-02.0-00.0-00.22**	**02**	**2.03**	**0009**	**5**	**1**		**BELANJA OPERASI**	**98.357.000,00**	**91.117.900,00**	**(7.239.100,00)**	**92,64**	
5	02	5-02.0-00.0-00.22	02	2.03	0009	5	1	02	Belanja Barang dan Jasa	98.357.000,00	91.117.900,00	(7.239.100,00)	92,64	
5	**02**	**5-02.0-00.0-00.22**	**02**	**2.03**	**0010**				**Penyusunan Sistem dan Prosedur Akuntansi dan Pelaporan Keuangan Pemerintah**	**59.823.000,00**	**35.594.000,00**	**(24.229.000,00)**	**59,50**	
5	**02**	**5-02.0-00.0-00.22**	**02**	**2.03**	**0010**	**5**			**BELANJA DAERAH**	**59.823.000,00**	**35.594.000,00**	**(24.229.000,00)**	**59,50**	
5	**02**	**5-02.0-00.0-00.22**	**02**	**2.03**	**0010**	**5**	**1**		**BELANJA OPERASI**	**59.823.000,00**	**35.594.000,00**	**(24.229.000,00)**	**59,50**	
5	02	5-02.0-00.0-00.22	02	2.03	0010	5	1	02	Belanja Barang dan Jasa	59.823.000,00	35.594.000,00	(24.229.000,00)	59,50	
5	**02**	**5-02.0-00.0-00.22**	**02**	**2.03**	**0011**				**Pembinaan Akuntansi, Pelaporan dan Pertanggungjawaban Pemerintah Kabupaten/Kota**	**49.257.000,00**	**48.866.000,00**	**(391.000,00)**	**99,21**	
5	**02**	**5-02.0-00.0-00.22**	**02**	**2.03**	**0011**	**5**			**BELANJA DAERAH**	**49.257.000,00**	**48.866.000,00**	**(391.000,00)**	**99,21**	
5	**02**	**5-02.0-00.0-00.22**	**02**	**2.03**	**0011**	**5**	**1**		**BELANJA OPERASI**	**49.257.000,00**	**48.866.000,00**	**(391.000,00)**	**99,21**	
5	02	5-02.0-00.0-00.22	02	2.03	0011	5	1	02	Belanja Barang dan Jasa	49.257.000,00	48.866.000,00	(391.000,00)	99,21	
5	**02**	**5-02.0-00.0-00.22**	**02**	**2.03**	**0012**				**Pembinaan Pengelolaan Keuangan BLUD Kabupaten/Kota**	**0,00**	**0,00**	**0,00**	**0,00**	
5	**02**	**5-02.0-00.0-00.22**	**02**	**2.03**	**0012**	**5**			**BELANJA DAERAH**	**0,00**	**0,00**	**0,00**	**0,00**	
5	**02**	**5-02.0-00.0-00.22**	**02**	**2.03**	**0012**	**5**	**1**		**BELANJA OPERASI**	**0,00**	**0,00**	**0,00**	**0,00**	
5	02	5-02.0-00.0-00.22	02	2.03	0012	5	1	02	Belanja Barang dan Jasa	0,00	0,00	0,00	0,00	
5	**02**	**5-02.0-00.0-00.22**	**02**	**2.04**					**Penunjang Urusan Kewenangan Pengelolaan Keuangan Daerah**	**181.532.231.593,12**	**158.628.275.352,00**	**(22.903.956.241,12)**	**87,38**	
5	**02**	**5-02.0-00.0-00.22**	**02**	**2.04**	**0008**				**Analisis Perencanaan dan Penyaluran Bantuan Keuangan**	**181.532.231.593,12**	**158.628.275.352,00**	**(22.903.956.241,12)**	**87,38**	
5	**02**	**5-02.0-00.0-00.22**	**02**	**2.04**	**0008**	**5**			**BELANJA DAERAH**	**181.532.231.593,12**	**158.628.275.352,00**	**(22.903.956.241,12)**	**87,38**	
5	**02**	**5-02.0-00.0-00.22**	**02**	**2.04**	**0008**	**5**	**1**		**BELANJA OPERASI**	**3.250.233.977,00**	**1.534.889.692,00**	**(1.715.344.285,00)**	**47,22**	
5	02	5-02.0-00.0-00.22	02	2.04	0008	5	1	02	Belanja Barang dan Jasa	170.919.687,00	35.913.679,00	(135.006.008,00)	21,01	
5	02	5-02.0-00.0-00.22	02	2.04	0008	5	1	03	Belanja Bunga	3.079.314.290,00	1.498.976.013,00	(1.580.338.277,00)	48,68	
5	**02**	**5-02.0-00.0-00.22**	**02**	**2.04**	**0008**	**5**	**3**		**BELANJA TIDAK TERDUGA**	**3.282.046.716,12**	**2.097.625.500,00**	**(1.184.421.216,12)**	**63,91**	
5	02	5-02.0-00.0-00.22	02	2.04	0008	5	3	01	Belanja Tidak Terduga	3.282.046.716,12	2.097.625.500,00	(1.184.421.216,12)	63,91	
5	**02**	**5-02.0-00.0-00.22**	**02**	**2.04**	**0008**	**5**	**4**		**BELANJA TRANSFER**	**174.999.950.900,00**	**154.995.760.160,00**	**(20.004.190.740,00)**	**88,57**	
5	02	5-02.0-00.0-00.22	02	2.04	0008	5	4	01	Belanja Bagi Hasil	4.289.353.900,00	3.124.404.200,00	(1.164.949.700,00)	72,84	
5	02	5-02.0-00.0-00.22	02	2.04	0008	5	4	02	Belanja Bantuan Keuangan	170.710.597.000,00	151.871.355.960,00	(18.839.241.040,00)	88,96	
5	**02**	**5-02.0-00.0-00.22**	**02**	**2.05**					**Pengelolaan Data dan Implementasi Sistem Informasi Pemerintah Daerah Lingkup Keuangan Daerah**	**179.422.200,00**	**174.600.410,00**	**(4.821.790,00)**	**97,31**	
5	**02**	**5-02.0-00.0-00.22**	**02**	**2.05**	**0002**				**Implementasi dan Pemeliharaan Sistem Informasi Pemerintah Daerah Bidang Keuangan Daerah**	**179.422.200,00**	**174.600.410,00**	**(4.821.790,00)**	**97,31**	
5	**02**	**5-02.0-00.0-00.22**	**02**	**2.05**	**0002**	**5**			**BELANJA DAERAH**	**179.422.200,00**	**174.600.410,00**	**(4.821.790,00)**	**97,31**	
5	**02**	**5-02.0-00.0-00.22**	**02**	**2.05**	**0002**	**5**	**1**		**BELANJA OPERASI**	**179.422.200,00**	**174.600.410,00**	**(4.821.790,00)**	**97,31**	
5	02	5-02.0-00.0-00.22	02	2.05	0002	5	1	02	Belanja Barang dan Jasa	179.422.200,00	174.600.410,00	(4.821.790,00)	97,31	
5	**02**	**5-02.0-00.0-00.22**	**02**	**2.05**	**0002**	**5**	**2**		**BELANJA MODAL**	**0,00**	**0,00**	**0,00**	**0,00**	
5	02	5-02.0-00.0-00.22	02	2.05	0002	5	2	02	Belanja Modal Peralatan dan Mesin	0,00	0,00	0,00	0,00	
5	**02**	**5-02.0-00.0-00.22**	**03**						**PROGRAM PENGELOLAAN BARANG MILIK DAERAH**	**1.384.492.200,00**	**1.268.407.637,00**	**(116.084.563,00)**	**91,62**	
5	**02**	**5-02.0-00.0-00.22**	**03**	**2.01**					**Pengelolaan Barang Milik Daerah**	**1.384.492.200,00**	**1.268.407.637,00**	**(116.084.563,00)**	**91,62**	
5	**02**	**5-02.0-00.0-00.22**	**03**	**2.01**	**0001**				**Penyusunan Standar Harga**	**64.990.200,00**	**62.419.650,00**	**(2.570.550,00)**	**96,04**	
5	**02**	**5-02.0-00.0-00.22**	**03**	**2.01**	**0001**	**5**			**BELANJA DAERAH**	**64.990.200,00**	**62.419.650,00**	**(2.570.550,00)**	**96,04**	
5	**02**	**5-02.0-00.0-00.22**	**03**	**2.01**	**0001**	**5**	**1**		**BELANJA OPERASI**	**64.990.200,00**	**62.419.650,00**	**(2.570.550,00)**	**96,04**	
5	02	5-02.0-00.0-00.22	03	2.01	0001	5	1	02	Belanja Barang dan Jasa	64.990.200,00	62.419.650,00	(2.570.550,00)	96,04	
5	**02**	**5-02.0-00.0-00.22**	**03**	**2.01**	**0002**				**Penyusunan Standar Barang Milik Daerah dan Standar Kebutuhan Barang Milik**	**38.361.000,00**	**37.381.400,00**	**(979.600,00)**	**97,45**	
5	**02**	**5-02.0-00.0-00.22**	**03**	**2.01**	**0002**	**5**			**BELANJA DAERAH**	**38.361.000,00**	**37.381.400,00**	**(979.600,00)**	**97,45**	
5	**02**	**5-02.0-00.0-00.22**	**03**	**2.01**	**0002**	**5**	**1**		**BELANJA OPERASI**	**38.361.000,00**	**37.381.400,00**	**(979.600,00)**	**97,45**	
5	02	5-02.0-00.0-00.22	03	2.01	0002	5	1	02	Belanja Barang dan Jasa	38.361.000,00	37.381.400,00	(979.600,00)	97,45	
5	**02**	**5-02.0-00.0-00.22**	**03**	**2.01**	**0003**				**Penyusunan Perencanaan Kebutuhan Barang Milik Daerah**	**86.770.400,00**	**86.545.400,00**	**(225.000,00)**	**99,74**	
5	**02**	**5-02.0-00.0-00.22**	**03**	**2.01**	**0003**	**5**			**BELANJA DAERAH**	**86.770.400,00**	**86.545.400,00**	**(225.000,00)**	**99,74**	

KODE REKENING									URAIAN	JUMLAH (Rp)		BERTAMBAH/ (BERKURANG)		DASAR HUKUM
										ANGGARAN	REALISASI	(Rp)	%	
1									2	3	4	5	6	7
5	**02**	**5-02.0-00.0-00.22**	**03**	**2.01**	**0003**	**5**	**1**		**BELANJA OPERASI**	**86.770.400,00**	**86.545.400,00**	**(225.000,00)**	**99,74**	
5	02	5-02.0-00.0-00.22	03	2.01	0003	5	1	02	Belanja Barang dan Jasa	86.770.400,00	86.545.400,00	(225.000,00)	99,74	
5	**02**	**5-02.0-00.0-00.22**	**03**	**2.01**	**0005**				**Penatausahaan Barang Milik Daerah**	**179.808.600,00**	**178.517.200,00**	**(1.291.400,00)**	**99,28**	
5	**02**	**5-02.0-00.0-00.22**	**03**	**2.01**	**0005**	**5**			**BELANJA DAERAH**	**179.808.600,00**	**178.517.200,00**	**(1.291.400,00)**	**99,28**	
5	**02**	**5-02.0-00.0-00.22**	**03**	**2.01**	**0005**	**5**	**1**		**BELANJA OPERASI**	**179.808.600,00**	**178.517.200,00**	**(1.291.400,00)**	**99,28**	
5	02	5-02.0-00.0-00.22	03	2.01	0005	5	1	02	Belanja Barang dan Jasa	179.808.600,00	178.517.200,00	(1.291.400,00)	99,28	
5	**02**	**5-02.0-00.0-00.22**	**03**	**2.01**	**0005**	**5**	**2**		**BELANJA MODAL**	**0,00**	**0,00**	**0,00**	**0,00**	
5	02	5-02.0-00.0-00.22	03	2.01	0005	5	2	02	Belanja Modal Peralatan dan Mesin	0,00	0,00	0,00	0,00	
5	**02**	**5-02.0-00.0-00.22**	**03**	**2.01**	**0006**				**Inventarisasi Barang Milik Daerah**	**97.276.400,00**	**89.798.850,00**	**(7.477.550,00)**	**92,31**	
5	**02**	**5-02.0-00.0-00.22**	**03**	**2.01**	**0006**	**5**			**BELANJA DAERAH**	**97.276.400,00**	**89.798.850,00**	**(7.477.550,00)**	**92,31**	
5	**02**	**5-02.0-00.0-00.22**	**03**	**2.01**	**0006**	**5**	**1**		**BELANJA OPERASI**	**97.276.400,00**	**89.798.850,00**	**(7.477.550,00)**	**92,31**	
5	02	5-02.0-00.0-00.22	03	2.01	0006	5	1	02	Belanja Barang dan Jasa	97.276.400,00	89.798.850,00	(7.477.550,00)	92,31	
5	**02**	**5-02.0-00.0-00.22**	**03**	**2.01**	**0007**				**Pengamanan Barang Milik Daerah**	**70.073.400,00**	**62.297.450,00**	**(7.775.950,00)**	**88,90**	
5	**02**	**5-02.0-00.0-00.22**	**03**	**2.01**	**0007**	**5**			**BELANJA DAERAH**	**70.073.400,00**	**62.297.450,00**	**(7.775.950,00)**	**88,90**	
5	**02**	**5-02.0-00.0-00.22**	**03**	**2.01**	**0007**	**5**	**1**		**BELANJA OPERASI**	**25.133.400,00**	**17.357.450,00**	**(7.775.950,00)**	**69,06**	
5	02	5-02.0-00.0-00.22	03	2.01	0007	5	1	02	Belanja Barang dan Jasa	25.133.400,00	17.357.450,00	(7.775.950,00)	69,06	
5	**02**	**5-02.0-00.0-00.22**	**03**	**2.01**	**0007**	**5**	**2**		**BELANJA MODAL**	**44.940.000,00**	**44.940.000,00**	**0,00**	**100,00**	
5	02	5-02.0-00.0-00.22	03	2.01	0007	5	2	02	Belanja Modal Peralatan dan Mesin	22.000.000,00	22.000.000,00	0,00	100,00	
5	02	5-02.0-00.0-00.22	03	2.01	0007	5	2	03	Belanja Modal Gedung dan Bangunan	22.940.000,00	22.940.000,00	0,00	100,00	
5	**02**	**5-02.0-00.0-00.22**	**03**	**2.01**	**0008**				**Penilaian Barang Milik Daerah**	**475.604.000,00**	**417.124.400,00**	**(58.479.600,00)**	**87,70**	
5	**02**	**5-02.0-00.0-00.22**	**03**	**2.01**	**0008**	**5**			**BELANJA DAERAH**	**475.604.000,00**	**417.124.400,00**	**(58.479.600,00)**	**87,70**	
5	**02**	**5-02.0-00.0-00.22**	**03**	**2.01**	**0008**	**5**	**1**		**BELANJA OPERASI**	**475.604.000,00**	**417.124.400,00**	**(58.479.600,00)**	**87,70**	
5	02	5-02.0-00.0-00.22	03	2.01	0008	5	1	02	Belanja Barang dan Jasa	475.604.000,00	417.124.400,00	(58.479.600,00)	87,70	
5	**02**	**5-02.0-00.0-00.22**	**03**	**2.01**	**0009**				**Pengawasan dan Pengendalian Pengelolaan Barang Milik Daerah**	**66.970.200,00**	**64.375.200,00**	**(2.595.000,00)**	**96,13**	
5	**02**	**5-02.0-00.0-00.22**	**03**	**2.01**	**0009**	**5**			**BELANJA DAERAH**	**66.970.200,00**	**64.375.200,00**	**(2.595.000,00)**	**96,13**	
5	**02**	**5-02.0-00.0-00.22**	**03**	**2.01**	**0009**	**5**	**1**		**BELANJA OPERASI**	**66.970.200,00**	**64.375.200,00**	**(2.595.000,00)**	**96,13**	
5	02	5-02.0-00.0-00.22	03	2.01	0009	5	1	02	Belanja Barang dan Jasa	66.970.200,00	64.375.200,00	(2.595.000,00)	96,13	
5	**02**	**5-02.0-00.0-00.22**	**03**	**2.01**	**0010**				**Optimalisasi Penggunaan, Pemanfaatan, Pemindahtanganan, Pemusnahan, dan Penghapusan Barang Milik Daerah**	**78.933.400,00**	**54.946.100,00**	**(23.987.300,00)**	**69,61**	
5	**02**	**5-02.0-00.0-00.22**	**03**	**2.01**	**0010**	**5**			**BELANJA DAERAH**	**78.933.400,00**	**54.946.100,00**	**(23.987.300,00)**	**69,61**	
5	**02**	**5-02.0-00.0-00.22**	**03**	**2.01**	**0010**	**5**	**1**		**BELANJA OPERASI**	**48.783.400,00**	**27.458.200,00**	**(21.325.200,00)**	**56,29**	
5	02	5-02.0-00.0-00.22	03	2.01	0010	5	1	02	Belanja Barang dan Jasa	48.783.400,00	27.458.200,00	(21.325.200,00)	56,29	
5	**02**	**5-02.0-00.0-00.22**	**03**	**2.01**	**0010**	**5**	**2**		**BELANJA MODAL**	**30.150.000,00**	**27.487.900,00**	**(2.662.100,00)**	**91,17**	
5	02	5-02.0-00.0-00.22	03	2.01	0010	5	2	02	Belanja Modal Peralatan dan Mesin	30.150.000,00	27.487.900,00	(2.662.100,00)	91,17	
5	02	5-02.0-00.0-00.22	03	2.01	0010	5	2	03	Belanja Modal Gedung dan Bangunan	0,00	0,00	0,00	0,00	
5	**02**	**5-02.0-00.0-00.22**	**03**	**2.01**	**0011**				**Rekonsiliasi dalam rangka Penyusunan Laporan Barang Milik Daerah**	**135.532.600,00**	**134.304.555,00**	**(1.228.045,00)**	**99,09**	
5	**02**	**5-02.0-00.0-00.22**	**03**	**2.01**	**0011**	**5**			**BELANJA DAERAH**	**135.532.600,00**	**134.304.555,00**	**(1.228.045,00)**	**99,09**	
5	**02**	**5-02.0-00.0-00.22**	**03**	**2.01**	**0011**	**5**	**1**		**BELANJA OPERASI**	**135.532.600,00**	**134.304.555,00**	**(1.228.045,00)**	**99,09**	
5	02	5-02.0-00.0-00.22	03	2.01	0011	5	1	02	Belanja Barang dan Jasa	135.532.600,00	134.304.555,00	(1.228.045,00)	99,09	
5	**02**	**5-02.0-00.0-00.22**	**03**	**2.01**	**0012**				**Penyusunan Laporan Barang Milik Daerah**	**40.865.400,00**	**40.076.050,00**	**(789.350,00)**	**98,07**	
5	**02**	**5-02.0-00.0-00.22**	**03**	**2.01**	**0012**	**5**			**BELANJA DAERAH**	**40.865.400,00**	**40.076.050,00**	**(789.350,00)**	**98,07**	
5	**02**	**5-02.0-00.0-00.22**	**03**	**2.01**	**0012**	**5**	**1**		**BELANJA OPERASI**	**40.865.400,00**	**40.076.050,00**	**(789.350,00)**	**98,07**	
5	02	5-02.0-00.0-00.22	03	2.01	0012	5	1	02	Belanja Barang dan Jasa	40.865.400,00	40.076.050,00	(789.350,00)	98,07	
5	**02**	**5-02.0-00.0-00.22**	**03**	**2.01**	**0013**				**Pembinaan Pengelolaan Barang Milik Daerah Pemerintah Kabupaten/Kota**	**49.306.600,00**	**40.621.382,00**	**(8.685.218,00)**	**82,39**	
5	**02**	**5-02.0-00.0-00.22**	**03**	**2.01**	**0013**	**5**			**BELANJA DAERAH**	**49.306.600,00**	**40.621.382,00**	**(8.685.218,00)**	**82,39**	
5	**02**	**5-02.0-00.0-00.22**	**03**	**2.01**	**0013**	**5**	**1**		**BELANJA OPERASI**	**49.306.600,00**	**40.621.382,00**	**(8.685.218,00)**	**82,39**	
5	02	5-02.0-00.0-00.22	03	2.01	0013	5	1	02	Belanja Barang dan Jasa	49.306.600,00	40.621.382,00	(8.685.218,00)	82,39	

KODE REKENING									URAIAN	JUMLAH (Rp)		BERTAMBAH/ (BERKURANG)		DASAR HUKUM
										ANGGARAN	REALISASI	(Rp)	%	
1									2	3	4	5	6	7
									JUMLAH BELANJA	**211.145.563.985,12**	**183.525.242.698,00**	**(27.620.321.287,12)**	**86,92**	
5	**02**	**5-02.0-00.0-00.22**	**00**	**0.00**	**0000**	**6**			**PEMBIAYAAN DAERAH**	**33.806.380.594,07**	**33.806.945.074,07**	**564.480,00**	**100,00**	
5	**02**	**5-02.0-00.0-00.22**	**00**	**0.00**	**0000**	**6**	**1**		**PENERIMAAN PEMBIAYAAN**	**53.725.043.214,07**	**53.725.043.214,07**	**0,00**	**100,00**	
5	02	5-02.0-00.0-00.22	00	0.00	0000	6	1	01	Sisa Lebih Perhitungan Anggaran Tahun Sebelumnya	53.725.043.214,07	53.725.043.214,07	0,00	100,00	
									JUMLAH PENERIMAAN PEMBIAYAAN	**53.725.043.214,07**	**53.725.043.214,07**	**0,00**	**100,00**	
5	**02**	**5-02.0-00.0-00.22**	**00**	**0.00**	**0000**	**6**	**2**		**PENGELUARAN PEMBIAYAAN**	**19.918.662.620,00**	**19.918.098.140,00**	**(564.480,00)**	**100,00**	
5	02	5-02.0-00.0-00.22	00	0.00	0000	6	2	02	Penyertaan Modal Daerah	2.000.000.000,00	2.000.000.000,00	0,00	100,00	
5	02	5-02.0-00.0-00.22	00	0.00	0000	6	2	03	Pembayaran Cicilan Pokok Utang yang Jatuh Tempo	17.918.662.620,00	17.918.098.140,00	(564.480,00)	100,00	
									JUMLAH PENGELUARAN PEMBIAYAAN	**19.918.662.620,00**	**19.918.098.140,00**	**(564.480,00)**	**100,00**	
									Pembiayaan Neto	**33.806.380.594,07**	**33.806.945.074,07**	**564.480,00**	**100,00**	
									Total Surplus/(Defisit)	**770.893.515.783,83**	**757.387.424.249,95**	**(13.506.091.533,88)**	**98,25**	
									Sisa lebih pembiayaan anggaran tahun berkenaan (SILPA)	**804.699.896.377,90**	**791.194.369.324,02**	**(13.505.527.053,88)**	**98,32**	

Urusan Pemerintahan : UNSUR PENUNJANG URUSAN PEMERINTAHAN KEPEGAWAIAN
Organisasi : BADAN KEPEGAWAIAN DAN PENGEMBANGAN SDM

KODE REKENING									URAIAN	JUMLAH (Rp)		BERTAMBAH/ (BERKURANG)		DASAR HUKUM
										ANGGARAN	REALISASI	(Rp)	%	
1									2	3	4	5	6	7
									PENDAPATAN DAERAH	0,00	0,00	0,00	0,00	Perbup No 37 Tahun 2025 Penjabaran Perubahan APBD TA 2025
									JUMLAH PENDAPATAN	0,00	0,00	0,00	0,00	
									BELANJA DAERAH	4.480.092.198,00	4.355.867.691,00	(124.224.507,00)	97,23	
5									UNSUR PENUNJANG URUSAN PEMERINTAHAN	4.480.092.198,00	4.355.867.691,00	(124.224.507,00)	97,23	
5	03	5-03.5-04.0-00.23							KEPEGAWAIAN	4.480.092.198,00	4.355.867.691,00	(124.224.507,00)	97,23	
5	03	5-03.5-04.0-00.23	01						PROGRAM PENUNJANG URUSAN PEMERINTAHAN DAERAH KABUPATEN/KOTA	3.025.915.998,00	2.925.679.416,00	(100.236.582,00)	96,69	
5	03	5-03.5-04.0-00.23	01	2.01					Perencanaan, Penganggaran, dan Evaluasi Kinerja Perangkat Daerah	9.230.000,00	9.230.000,00	0,00	100,00	
5	03	5-03.5-04.0-00.23	01	2.01	0001				Penyusunan Dokumen Perencanaan Perangkat Daerah	1.387.000,00	1.387.000,00	0,00	100,00	
5	03	5-03.5-04.0-00.23	01	2.01	0001	5			BELANJA DAERAH	1.387.000,00	1.387.000,00	0,00	100,00	
5	03	5-03.5-04.0-00.23	01	2.01	0001	5	1		BELANJA OPERASI	1.387.000,00	1.387.000,00	0,00	100,00	
5	03	5-03.5-04.0-00.23	01	2.01	0001	5	1	02	Belanja Barang dan Jasa	1.387.000,00	1.387.000,00	0,00	100,00	
5	03	5-03.5-04.0-00.23	01	2.01	0002				Koordinasi dan Penyusunan Dokumen RKA-SKPD	1.350.000,00	1.350.000,00	0,00	100,00	
5	03	5-03.5-04.0-00.23	01	2.01	0002	5			BELANJA DAERAH	1.350.000,00	1.350.000,00	0,00	100,00	
5	03	5-03.5-04.0-00.23	01	2.01	0002	5	1		BELANJA OPERASI	1.350.000,00	1.350.000,00	0,00	100,00	
5	03	5-03.5-04.0-00.23	01	2.01	0002	5	1	02	Belanja Barang dan Jasa	1.350.000,00	1.350.000,00	0,00	100,00	
5	03	5-03.5-04.0-00.23	01	2.01	0003				Koordinasi dan Penyusunan Dokumen Perubahan RKA-SKPD	1.350.000,00	1.350.000,00	0,00	100,00	
5	03	5-03.5-04.0-00.23	01	2.01	0003	5			BELANJA DAERAH	1.350.000,00	1.350.000,00	0,00	100,00	
5	03	5-03.5-04.0-00.23	01	2.01	0003	5	1		BELANJA OPERASI	1.350.000,00	1.350.000,00	0,00	100,00	
5	03	5-03.5-04.0-00.23	01	2.01	0003	5	1	02	Belanja Barang dan Jasa	1.350.000,00	1.350.000,00	0,00	100,00	
5	03	5-03.5-04.0-00.23	01	2.01	0004				Koordinasi dan Penyusunan DPA-SKPD	1.083.000,00	1.083.000,00	0,00	100,00	
5	03	5-03.5-04.0-00.23	01	2.01	0004	5			BELANJA DAERAH	1.083.000,00	1.083.000,00	0,00	100,00	
5	03	5-03.5-04.0-00.23	01	2.01	0004	5	1		BELANJA OPERASI	1.083.000,00	1.083.000,00	0,00	100,00	
5	03	5-03.5-04.0-00.23	01	2.01	0004	5	1	02	Belanja Barang dan Jasa	1.083.000,00	1.083.000,00	0,00	100,00	
5	03	5-03.5-04.0-00.23	01	2.01	0005				Koordinasi dan Penyusunan Perubahan DPA- SKPD	1.157.600,00	1.157.600,00	0,00	100,00	
5	03	5-03.5-04.0-00.23	01	2.01	0005	5			BELANJA DAERAH	1.157.600,00	1.157.600,00	0,00	100,00	
5	03	5-03.5-04.0-00.23	01	2.01	0005	5	1		BELANJA OPERASI	1.157.600,00	1.157.600,00	0,00	100,00	
5	03	5-03.5-04.0-00.23	01	2.01	0005	5	1	02	Belanja Barang dan Jasa	1.157.600,00	1.157.600,00	0,00	100,00	
5	03	5-03.5-04.0-00.23	01	2.01	0006				Koordinasi dan Penyusunan Laporan Capaian Kinerja dan Ikhtisar Realisasi	467.400,00	467.400,00	0,00	100,00	
5	03	5-03.5-04.0-00.23	01	2.01	0006	5			BELANJA DAERAH	467.400,00	467.400,00	0,00	100,00	
5	03	5-03.5-04.0-00.23	01	2.01	0006	5	1		BELANJA OPERASI	467.400,00	467.400,00	0,00	100,00	
5	03	5-03.5-04.0-00.23	01	2.01	0006	5	1	02	Belanja Barang dan Jasa	467.400,00	467.400,00	0,00	100,00	
5	03	5-03.5-04.0-00.23	01	2.01	0007				Evaluasi Kinerja Perangkat Daerah	2.435.000,00	2.435.000,00	0,00	100,00	
5	03	5-03.5-04.0-00.23	01	2.01	0007	5			BELANJA DAERAH	2.435.000,00	2.435.000,00	0,00	100,00	
5	03	5-03.5-04.0-00.23	01	2.01	0007	5	1		BELANJA OPERASI	2.435.000,00	2.435.000,00	0,00	100,00	
5	03	5-03.5-04.0-00.23	01	2.01	0007	5	1	02	Belanja Barang dan Jasa	2.435.000,00	2.435.000,00	0,00	100,00	
5	03	5-03.5-04.0-00.23	01	2.02					Administrasi Keuangan Perangkat Daerah	2.610.451.898,00	2.524.621.235,00	(85.830.663,00)	96,71	
5	03	5-03.5-04.0-00.23	01	2.02	0001				Penyediaan Gaji dan Tunjangan ASN	2.607.842.098,00	2.522.011.435,00	(85.830.663,00)	96,71	
5	03	5-03.5-04.0-00.23	01	2.02	0001	5			BELANJA DAERAH	2.607.842.098,00	2.522.011.435,00	(85.830.663,00)	96,71	
5	03	5-03.5-04.0-00.23	01	2.02	0001	5	1		BELANJA OPERASI	2.607.842.098,00	2.522.011.435,00	(85.830.663,00)	96,71	
5	03	5-03.5-04.0-00.23	01	2.02	0001	5	1	01	Belanja Pegawai	2.607.842.098,00	2.522.011.435,00	(85.830.663,00)	96,71	
5	03	5-03.5-04.0-00.23	01	2.02	0005				Koordinasi dan Penyusunan Laporan Keuangan Akhir Tahun SKPD	1.142.000,00	1.142.000,00	0,00	100,00	
5	03	5-03.5-04.0-00.23	01	2.02	0005	5			BELANJA DAERAH	1.142.000,00	1.142.000,00	0,00	100,00	
5	03	5-03.5-04.0-00.23	01	2.02	0005	5	1		BELANJA OPERASI	1.142.000,00	1.142.000,00	0,00	100,00	
5	03	5-03.5-04.0-00.23	01	2.02	0005	5	1	02	Belanja Barang dan Jasa	1.142.000,00	1.142.000,00	0,00	100,00	
5	03	5-03.5-04.0-00.23	01	2.02	0007				Koordinasi dan Penyusunan Laporan Keuangan Bulanan/ Triwulanan/ Semesteran	500.000,00	500.000,00	0,00	100,00	

KODE REKENING									URAIAN	JUMLAH (Rp)		BERTAMBAH/ (BERKURANG)		DASAR HUKUM
										ANGGARAN	REALISASI	(Rp)	%	
1									2	3	4	5	6	7
5	**03**	**5-03.5-04.0-00.23**	**01**	**2.02**	**0007**	**5**			**BELANJA DAERAH**	**500.000,00**	**500.000,00**	**0,00**	**100,00**	
5	**03**	**5-03.5-04.0-00.23**	**01**	**2.02**	**0007**	**5**	**1**		**BELANJA OPERASI**	**500.000,00**	**500.000,00**	**0,00**	**100,00**	
5	03	5-03.5-04.0-00.23	01	2.02	0007	5	1	02	Belanja Barang dan Jasa	500.000,00	500.000,00	0,00	100,00	
5	**03**	**5-03.5-04.0-00.23**	**01**	**2.02**	**0008**				**Penyusunan Pelaporan dan Analisis Prognosis Realisasi Anggaran**	**967.800,00**	**967.800,00**	**0,00**	**100,00**	
5	**03**	**5-03.5-04.0-00.23**	**01**	**2.02**	**0008**	**5**			**BELANJA DAERAH**	**967.800,00**	**967.800,00**	**0,00**	**100,00**	
5	**03**	**5-03.5-04.0-00.23**	**01**	**2.02**	**0008**	**5**	**1**		**BELANJA OPERASI**	**967.800,00**	**967.800,00**	**0,00**	**100,00**	
5	03	5-03.5-04.0-00.23	01	2.02	0008	5	1	02	Belanja Barang dan Jasa	967.800,00	967.800,00	0,00	100,00	
5	**03**	**5-03.5-04.0-00.23**	**01**	**2.05**					**Administrasi Kepegawaian Perangkat Daerah**	**21.370.000,00**	**21.370.000,00**	**0,00**	**100,00**	
5	**03**	**5-03.5-04.0-00.23**	**01**	**2.05**	**0005**				**Monitoring, Evaluasi, dan Penilaian Kinerja Pegawai**	**1.370.000,00**	**1.370.000,00**	**0,00**	**100,00**	
5	**03**	**5-03.5-04.0-00.23**	**01**	**2.05**	**0005**	**5**			**BELANJA DAERAH**	**1.370.000,00**	**1.370.000,00**	**0,00**	**100,00**	
5	**03**	**5-03.5-04.0-00.23**	**01**	**2.05**	**0005**	**5**	**1**		**BELANJA OPERASI**	**1.370.000,00**	**1.370.000,00**	**0,00**	**100,00**	
5	03	5-03.5-04.0-00.23	01	2.05	0005	5	1	02	Belanja Barang dan Jasa	1.370.000,00	1.370.000,00	0,00	100,00	
5	**03**	**5-03.5-04.0-00.23**	**01**	**2.05**	**0009**				**Pendidikan dan Pelatihan Pegawai Berdasarkan Tugas dan Fungsi**	**20.000.000,00**	**20.000.000,00**	**0,00**	**100,00**	
5	**03**	**5-03.5-04.0-00.23**	**01**	**2.05**	**0009**	**5**			**BELANJA DAERAH**	**20.000.000,00**	**20.000.000,00**	**0,00**	**100,00**	
5	**03**	**5-03.5-04.0-00.23**	**01**	**2.05**	**0009**	**5**	**1**		**BELANJA OPERASI**	**20.000.000,00**	**20.000.000,00**	**0,00**	**100,00**	
5	03	5-03.5-04.0-00.23	01	2.05	0009	5	1	02	Belanja Barang dan Jasa	20.000.000,00	20.000.000,00	0,00	100,00	
5	**03**	**5-03.5-04.0-00.23**	**01**	**2.06**					**Administrasi Umum Perangkat Daerah**	**181.434.000,00**	**180.516.129,00**	**(917.871,00)**	**99,49**	
5	**03**	**5-03.5-04.0-00.23**	**01**	**2.06**	**0001**				**Penyediaan Komponen Instalasi Listrik/Penerangan Bangunan Kantor**	**2.501.000,00**	**2.501.000,00**	**0,00**	**100,00**	
5	**03**	**5-03.5-04.0-00.23**	**01**	**2.06**	**0001**	**5**			**BELANJA DAERAH**	**2.501.000,00**	**2.501.000,00**	**0,00**	**100,00**	
5	**03**	**5-03.5-04.0-00.23**	**01**	**2.06**	**0001**	**5**	**1**		**BELANJA OPERASI**	**2.501.000,00**	**2.501.000,00**	**0,00**	**100,00**	
5	03	5-03.5-04.0-00.23	01	2.06	0001	5	1	02	Belanja Barang dan Jasa	2.501.000,00	2.501.000,00	0,00	100,00	
5	**03**	**5-03.5-04.0-00.23**	**01**	**2.06**	**0002**				**Penyediaan Peralatan dan Perlengkapan Kantor**	**17.078.000,00**	**17.075.000,00**	**(3.000,00)**	**99,98**	
5	**03**	**5-03.5-04.0-00.23**	**01**	**2.06**	**0002**	**5**			**BELANJA DAERAH**	**17.078.000,00**	**17.075.000,00**	**(3.000,00)**	**99,98**	
5	**03**	**5-03.5-04.0-00.23**	**01**	**2.06**	**0002**	**5**	**2**		**BELANJA MODAL**	**17.078.000,00**	**17.075.000,00**	**(3.000,00)**	**99,98**	
5	03	5-03.5-04.0-00.23	01	2.06	0002	5	2	02	Belanja Modal Peralatan dan Mesin	17.078.000,00	17.075.000,00	(3.000,00)	99,98	
5	**03**	**5-03.5-04.0-00.23**	**01**	**2.06**	**0005**				**Penyediaan Barang Cetakan dan Penggandaan**	**8.388.000,00**	**8.388.000,00**	**0,00**	**100,00**	
5	**03**	**5-03.5-04.0-00.23**	**01**	**2.06**	**0005**	**5**			**BELANJA DAERAH**	**8.388.000,00**	**8.388.000,00**	**0,00**	**100,00**	
5	**03**	**5-03.5-04.0-00.23**	**01**	**2.06**	**0005**	**5**	**1**		**BELANJA OPERASI**	**8.388.000,00**	**8.388.000,00**	**0,00**	**100,00**	
5	03	5-03.5-04.0-00.23	01	2.06	0005	5	1	02	Belanja Barang dan Jasa	8.388.000,00	8.388.000,00	0,00	100,00	
5	**03**	**5-03.5-04.0-00.23**	**01**	**2.06**	**0006**				**Penyediaan Bahan Bacaan dan Peraturan Perundang-undangan**	**3.960.000,00**	**3.960.000,00**	**0,00**	**100,00**	
5	**03**	**5-03.5-04.0-00.23**	**01**	**2.06**	**0006**	**5**			**BELANJA DAERAH**	**3.960.000,00**	**3.960.000,00**	**0,00**	**100,00**	
5	**03**	**5-03.5-04.0-00.23**	**01**	**2.06**	**0006**	**5**	**1**		**BELANJA OPERASI**	**3.960.000,00**	**3.960.000,00**	**0,00**	**100,00**	
5	03	5-03.5-04.0-00.23	01	2.06	0006	5	1	02	Belanja Barang dan Jasa	3.960.000,00	3.960.000,00	0,00	100,00	
5	**03**	**5-03.5-04.0-00.23**	**01**	**2.06**	**0008**				**Fasilitasi Kunjungan Tamu**	**6.423.000,00**	**6.423.000,00**	**0,00**	**100,00**	
5	**03**	**5-03.5-04.0-00.23**	**01**	**2.06**	**0008**	**5**			**BELANJA DAERAH**	**6.423.000,00**	**6.423.000,00**	**0,00**	**100,00**	
5	**03**	**5-03.5-04.0-00.23**	**01**	**2.06**	**0008**	**5**	**1**		**BELANJA OPERASI**	**6.423.000,00**	**6.423.000,00**	**0,00**	**100,00**	
5	03	5-03.5-04.0-00.23	01	2.06	0008	5	1	02	Belanja Barang dan Jasa	6.423.000,00	6.423.000,00	0,00	100,00	
5	**03**	**5-03.5-04.0-00.23**	**01**	**2.06**	**0009**				**Penyelenggaraan Rapat Koordinasi dan Konsultasi SKPD**	**143.084.000,00**	**142.169.129,00**	**(914.871,00)**	**99,36**	
5	**03**	**5-03.5-04.0-00.23**	**01**	**2.06**	**0009**	**5**			**BELANJA DAERAH**	**143.084.000,00**	**142.169.129,00**	**(914.871,00)**	**99,36**	
5	**03**	**5-03.5-04.0-00.23**	**01**	**2.06**	**0009**	**5**	**1**		**BELANJA OPERASI**	**143.084.000,00**	**142.169.129,00**	**(914.871,00)**	**99,36**	
5	03	5-03.5-04.0-00.23	01	2.06	0009	5	1	02	Belanja Barang dan Jasa	143.084.000,00	142.169.129,00	(914.871,00)	99,36	
5	**03**	**5-03.5-04.0-00.23**	**01**	**2.07**					**Pengadaan Barang Milik Daerah Penunjang Urusan Pemerintah Daerah**	**10.500.000,00**	**10.500.000,00**	**0,00**	**100,00**	
5	**03**	**5-03.5-04.0-00.23**	**01**	**2.07**	**0005**				**Pengadaan Mebel**	**10.500.000,00**	**10.500.000,00**	**0,00**	**100,00**	
5	**03**	**5-03.5-04.0-00.23**	**01**	**2.07**	**0005**	**5**			**BELANJA DAERAH**	**10.500.000,00**	**10.500.000,00**	**0,00**	**100,00**	
5	**03**	**5-03.5-04.0-00.23**	**01**	**2.07**	**0005**	**5**	**2**		**BELANJA MODAL**	**10.500.000,00**	**10.500.000,00**	**0,00**	**100,00**	
5	03	5-03.5-04.0-00.23	01	2.07	0005	5	2	02	Belanja Modal Peralatan dan Mesin	10.500.000,00	10.500.000,00	0,00	100,00	
5	**03**	**5-03.5-04.0-00.23**	**01**	**2.08**					**Penyediaan Jasa Penunjang Urusan Pemerintahan Daerah**	**52.870.100,00**	**49.715.717,00**	**(3.154.383,00)**	**94,03**	

KODE REKENING									URAIAN	JUMLAH (Rp)		BERTAMBAH/ (BERKURANG)		DASAR HUKUM
										ANGGARAN	REALISASI	(Rp)	%	
1									2	3	4	5	6	7
5	**03**	**5-03.5-04.0-00.23**	**01**	**2.08**	**0001**				**Penyediaan Jasa Surat Menyurat**	**3.040.000,00**	**3.040.000,00**	**0,00**	**100,00**	
5	**03**	**5-03.5-04.0-00.23**	**01**	**2.08**	**0001**	**5**			**BELANJA DAERAH**	**3.040.000,00**	**3.040.000,00**	**0,00**	**100,00**	
5	**03**	**5-03.5-04.0-00.23**	**01**	**2.08**	**0001**	**5**	**1**		**BELANJA OPERASI**	**3.040.000,00**	**3.040.000,00**	**0,00**	**100,00**	
5	03	5-03.5-04.0-00.23	01	2.08	0001	5	1	02	Belanja Barang dan Jasa	3.040.000,00	3.040.000,00	0,00	100,00	
5	**03**	**5-03.5-04.0-00.23**	**01**	**2.08**	**0002**				**Penyediaan Jasa Komunikasi, Sumber Daya Air dan Listrik**	**27.550.000,00**	**24.623.117,00**	**(2.926.883,00)**	**89,38**	
5	**03**	**5-03.5-04.0-00.23**	**01**	**2.08**	**0002**	**5**			**BELANJA DAERAH**	**27.550.000,00**	**24.623.117,00**	**(2.926.883,00)**	**89,38**	
5	**03**	**5-03.5-04.0-00.23**	**01**	**2.08**	**0002**	**5**	**1**		**BELANJA OPERASI**	**27.550.000,00**	**24.623.117,00**	**(2.926.883,00)**	**89,38**	
5	03	5-03.5-04.0-00.23	01	2.08	0002	5	1	02	Belanja Barang dan Jasa	27.550.000,00	24.623.117,00	(2.926.883,00)	89,38	
5	**03**	**5-03.5-04.0-00.23**	**01**	**2.08**	**0004**				**Penyediaan Jasa Pelayanan Umum Kantor**	**22.280.100,00**	**22.052.600,00**	**(227.500,00)**	**98,98**	
5	**03**	**5-03.5-04.0-00.23**	**01**	**2.08**	**0004**	**5**			**BELANJA DAERAH**	**22.280.100,00**	**22.052.600,00**	**(227.500,00)**	**98,98**	
5	**03**	**5-03.5-04.0-00.23**	**01**	**2.08**	**0004**	**5**	**1**		**BELANJA OPERASI**	**22.280.100,00**	**22.052.600,00**	**(227.500,00)**	**98,98**	
5	03	5-03.5-04.0-00.23	01	2.08	0004	5	1	02	Belanja Barang dan Jasa	22.280.100,00	22.052.600,00	(227.500,00)	98,98	
5	**03**	**5-03.5-04.0-00.23**	**01**	**2.09**					**Pemeliharaan Barang Milik Daerah Penunjang Urusan Pemerintahan Daerah**	**140.060.000,00**	**129.726.335,00**	**(10.333.665,00)**	**92,62**	
5	**03**	**5-03.5-04.0-00.23**	**01**	**2.09**	**0002**				**Penyediaan Jasa Pemeliharaan, Biaya Pemeliharaan, Pajak dan Perizinan Kendaraan Dinas Operasional atau Lapangan**	**47.150.000,00**	**38.882.835,00**	**(8.267.165,00)**	**82,47**	
5	**03**	**5-03.5-04.0-00.23**	**01**	**2.09**	**0002**	**5**			**BELANJA DAERAH**	**47.150.000,00**	**38.882.835,00**	**(8.267.165,00)**	**82,47**	
5	**03**	**5-03.5-04.0-00.23**	**01**	**2.09**	**0002**	**5**	**1**		**BELANJA OPERASI**	**47.150.000,00**	**38.882.835,00**	**(8.267.165,00)**	**82,47**	
5	03	5-03.5-04.0-00.23	01	2.09	0002	5	1	02	Belanja Barang dan Jasa	47.150.000,00	38.882.835,00	(8.267.165,00)	82,47	
5	**03**	**5-03.5-04.0-00.23**	**01**	**2.09**	**0006**				**Pemeliharaan Peralatan dan Mesin Lainnya**	**9.610.000,00**	**7.760.000,00**	**(1.850.000,00)**	**80,75**	
5	**03**	**5-03.5-04.0-00.23**	**01**	**2.09**	**0006**	**5**			**BELANJA DAERAH**	**9.610.000,00**	**7.760.000,00**	**(1.850.000,00)**	**80,75**	
5	**03**	**5-03.5-04.0-00.23**	**01**	**2.09**	**0006**	**5**	**1**		**BELANJA OPERASI**	**9.610.000,00**	**7.760.000,00**	**(1.850.000,00)**	**80,75**	
5	03	5-03.5-04.0-00.23	01	2.09	0006	5	1	02	Belanja Barang dan Jasa	9.610.000,00	7.760.000,00	(1.850.000,00)	80,75	
5	**03**	**5-03.5-04.0-00.23**	**01**	**2.09**	**0009**				**Pemeliharaan/Rehabilitasi Gedung Kantor dan Bangunan Lainnya**	**83.300.000,00**	**83.083.500,00**	**(216.500,00)**	**99,74**	
5	**03**	**5-03.5-04.0-00.23**	**01**	**2.09**	**0009**	**5**			**BELANJA DAERAH**	**83.300.000,00**	**83.083.500,00**	**(216.500,00)**	**99,74**	
5	**03**	**5-03.5-04.0-00.23**	**01**	**2.09**	**0009**	**5**	**2**		**BELANJA MODAL**	**83.300.000,00**	**83.083.500,00**	**(216.500,00)**	**99,74**	
5	03	5-03.5-04.0-00.23	01	2.09	0009	5	2	03	Belanja Modal Gedung dan Bangunan	83.300.000,00	83.083.500,00	(216.500,00)	99,74	
5	**03**	**5-03.5-04.0-00.23**	**02**						**PROGRAM KEPEGAWAIAN DAERAH**	**1.454.176.200,00**	**1.430.188.275,00**	**(23.987.925,00)**	**98,35**	
5	**03**	**5-03.5-04.0-00.23**	**02**	**2.01**					**Pengadaan, Pemberhentian dan Informasi Kepegawaian ASN**	**255.891.600,00**	**254.324.575,00**	**(1.567.025,00)**	**99,39**	
5	**03**	**5-03.5-04.0-00.23**	**02**	**2.01**	**0003**				**Koordinasi dan Fasilitasi Pengadaan PNS dan PPPK**	**118.819.000,00**	**118.753.750,00**	**(65.250,00)**	**99,95**	
5	**03**	**5-03.5-04.0-00.23**	**02**	**2.01**	**0003**	**5**			**BELANJA DAERAH**	**118.819.000,00**	**118.753.750,00**	**(65.250,00)**	**99,95**	
5	**03**	**5-03.5-04.0-00.23**	**02**	**2.01**	**0003**	**5**	**1**		**BELANJA OPERASI**	**118.819.000,00**	**118.753.750,00**	**(65.250,00)**	**99,95**	
5	03	5-03.5-04.0-00.23	02	2.01	0003	5	1	02	Belanja Barang dan Jasa	118.819.000,00	118.753.750,00	(65.250,00)	99,95	
5	**03**	**5-03.5-04.0-00.23**	**02**	**2.01**	**0006**				**Koordinasi Pelaksanaan Administrasi Pemberhentian**	**83.616.000,00**	**82.802.675,00**	**(813.325,00)**	**99,03**	
5	**03**	**5-03.5-04.0-00.23**	**02**	**2.01**	**0006**	**5**			**BELANJA DAERAH**	**83.616.000,00**	**82.802.675,00**	**(813.325,00)**	**99,03**	
5	**03**	**5-03.5-04.0-00.23**	**02**	**2.01**	**0006**	**5**	**1**		**BELANJA OPERASI**	**83.616.000,00**	**82.802.675,00**	**(813.325,00)**	**99,03**	
5	03	5-03.5-04.0-00.23	02	2.01	0006	5	1	02	Belanja Barang dan Jasa	43.616.000,00	42.802.675,00	(813.325,00)	98,14	
5	03	5-03.5-04.0-00.23	02	2.01	0006	5	1	05	Belanja Hibah	40.000.000,00	40.000.000,00	0,00	100,00	
5	**03**	**5-03.5-04.0-00.23**	**02**	**2.01**	**0010**				**Pengelolaan Sistem Informasi Kepegawaian**	**0,00**	**0,00**	**0,00**	**0,00**	
5	**03**	**5-03.5-04.0-00.23**	**02**	**2.01**	**0010**	**5**			**BELANJA DAERAH**	**0,00**	**0,00**	**0,00**	**0,00**	
5	**03**	**5-03.5-04.0-00.23**	**02**	**2.01**	**0010**	**5**	**1**		**BELANJA OPERASI**	**0,00**	**0,00**	**0,00**	**0,00**	
5	03	5-03.5-04.0-00.23	02	2.01	0010	5	1	02	Belanja Barang dan Jasa	0,00	0,00	0,00	0,00	
5	**03**	**5-03.5-04.0-00.23**	**02**	**2.01**	**0011**				**Pengelolaan Data Kepegawaian**	**0,00**	**0,00**	**0,00**	**0,00**	
5	**03**	**5-03.5-04.0-00.23**	**02**	**2.01**	**0011**	**5**			**BELANJA DAERAH**	**0,00**	**0,00**	**0,00**	**0,00**	
5	**03**	**5-03.5-04.0-00.23**	**02**	**2.01**	**0011**	**5**	**1**		**BELANJA OPERASI**	**0,00**	**0,00**	**0,00**	**0,00**	
5	03	5-03.5-04.0-00.23	02	2.01	0011	5	1	02	Belanja Barang dan Jasa	0,00	0,00	0,00	0,00	
5	**03**	**5-03.5-04.0-00.23**	**02**	**2.01**	**0012**				**Evaluasi Data, Informasi dan Sistem Informasi Kepegawaian**	**53.456.600,00**	**52.768.150,00**	**(688.450,00)**	**98,71**	
5	**03**	**5-03.5-04.0-00.23**	**02**	**2.01**	**0012**	**5**			**BELANJA DAERAH**	**53.456.600,00**	**52.768.150,00**	**(688.450,00)**	**98,71**	

KODE REKENING									URAIAN	JUMLAH (Rp)		BERTAMBAH/ (BERKURANG)		DASAR HUKUM
										ANGGARAN	REALISASI	(Rp)	%	
1									2	3	4	5	6	7
5	**03**	**5-03.5-04.0-00.23**	**02**	**2.01**	**0012**	**5**	**1**		**BELANJA OPERASI**	**53.456.600,00**	**52.768.150,00**	**(688.450,00)**	**98,71**	
5	03	5-03.5-04.0-00.23	02	2.01	0012	5	1	02	Belanja Barang dan Jasa	53.456.600,00	52.768.150,00	(688.450,00)	98,71	
5	**03**	**5-03.5-04.0-00.23**	**02**	**2.02**					**Mutasi dan Promosi ASN**	**108.125.000,00**	**100.599.900,00**	**(7.525.100,00)**	**93,04**	
5	**03**	**5-03.5-04.0-00.23**	**02**	**2.02**	**0001**				**Pengelolaan Mutasi ASN**	**47.235.000,00**	**41.543.600,00**	**(5.691.400,00)**	**87,95**	
5	**03**	**5-03.5-04.0-00.23**	**02**	**2.02**	**0001**	**5**			**BELANJA DAERAH**	**47.235.000,00**	**41.543.600,00**	**(5.691.400,00)**	**87,95**	
5	**03**	**5-03.5-04.0-00.23**	**02**	**2.02**	**0001**	**5**	**1**		**BELANJA OPERASI**	**47.235.000,00**	**41.543.600,00**	**(5.691.400,00)**	**87,95**	
5	03	5-03.5-04.0-00.23	02	2.02	0001	5	1	02	Belanja Barang dan Jasa	47.235.000,00	41.543.600,00	(5.691.400,00)	87,95	
5	**03**	**5-03.5-04.0-00.23**	**02**	**2.02**	**0002**				**Pengelolaan Kenaikan Pangkat ASN**	**60.890.000,00**	**59.056.300,00**	**(1.833.700,00)**	**96,99**	
5	**03**	**5-03.5-04.0-00.23**	**02**	**2.02**	**0002**	**5**			**BELANJA DAERAH**	**60.890.000,00**	**59.056.300,00**	**(1.833.700,00)**	**96,99**	
5	**03**	**5-03.5-04.0-00.23**	**02**	**2.02**	**0002**	**5**	**1**		**BELANJA OPERASI**	**60.890.000,00**	**59.056.300,00**	**(1.833.700,00)**	**96,99**	
5	03	5-03.5-04.0-00.23	02	2.02	0002	5	1	02	Belanja Barang dan Jasa	60.890.000,00	59.056.300,00	(1.833.700,00)	96,99	
5	**03**	**5-03.5-04.0-00.23**	**02**	**2.03**					**Pengembangan Kompetensi ASN**	**553.697.400,00**	**548.325.150,00**	**(5.372.250,00)**	**99,03**	
5	**03**	**5-03.5-04.0-00.23**	**02**	**2.03**	**0001**				**Peningkatan Kapasitas Kinerja ASN**	**96.801.000,00**	**95.272.350,00**	**(1.528.650,00)**	**98,42**	
5	**03**	**5-03.5-04.0-00.23**	**02**	**2.03**	**0001**	**5**			**BELANJA DAERAH**	**96.801.000,00**	**95.272.350,00**	**(1.528.650,00)**	**98,42**	
5	**03**	**5-03.5-04.0-00.23**	**02**	**2.03**	**0001**	**5**	**1**		**BELANJA OPERASI**	**96.801.000,00**	**95.272.350,00**	**(1.528.650,00)**	**98,42**	
5	03	5-03.5-04.0-00.23	02	2.03	0001	5	1	02	Belanja Barang dan Jasa	96.801.000,00	95.272.350,00	(1.528.650,00)	98,42	
5	**03**	**5-03.5-04.0-00.23**	**02**	**2.03**	**0003**				**Pengeloaan Administrasi Diklat dan Sertifikasi ASN**	**283.659.000,00**	**283.522.450,00**	**(136.550,00)**	**99,95**	
5	**03**	**5-03.5-04.0-00.23**	**02**	**2.03**	**0003**	**5**			**BELANJA DAERAH**	**283.659.000,00**	**283.522.450,00**	**(136.550,00)**	**99,95**	
5	**03**	**5-03.5-04.0-00.23**	**02**	**2.03**	**0003**	**5**	**1**		**BELANJA OPERASI**	**283.659.000,00**	**283.522.450,00**	**(136.550,00)**	**99,95**	
5	03	5-03.5-04.0-00.23	02	2.03	0003	5	1	02	Belanja Barang dan Jasa	283.659.000,00	283.522.450,00	(136.550,00)	99,95	
5	**03**	**5-03.5-04.0-00.23**	**02**	**2.03**	**0004**				**Pengelolaan Pendidikan Lanjutan ASN**	**89.138.400,00**	**86.159.200,00**	**(2.979.200,00)**	**96,66**	
5	**03**	**5-03.5-04.0-00.23**	**02**	**2.03**	**0004**	**5**			**BELANJA DAERAH**	**89.138.400,00**	**86.159.200,00**	**(2.979.200,00)**	**96,66**	
5	**03**	**5-03.5-04.0-00.23**	**02**	**2.03**	**0004**	**5**	**1**		**BELANJA OPERASI**	**89.138.400,00**	**86.159.200,00**	**(2.979.200,00)**	**96,66**	
5	03	5-03.5-04.0-00.23	02	2.03	0004	5	1	02	Belanja Barang dan Jasa	79.138.400,00	76.159.200,00	(2.979.200,00)	96,24	
5	03	5-03.5-04.0-00.23	02	2.03	0004	5	1	05	Belanja Hibah	10.000.000,00	10.000.000,00	0,00	100,00	
5	**03**	**5-03.5-04.0-00.23**	**02**	**2.03**	**0012**				**Sosialisasi dan Penyebaran Informasi Jabatan Fungsional ASN**	**84.099.000,00**	**83.371.150,00**	**(727.850,00)**	**99,13**	
5	**03**	**5-03.5-04.0-00.23**	**02**	**2.03**	**0012**	**5**			**BELANJA DAERAH**	**84.099.000,00**	**83.371.150,00**	**(727.850,00)**	**99,13**	
5	**03**	**5-03.5-04.0-00.23**	**02**	**2.03**	**0012**	**5**	**1**		**BELANJA OPERASI**	**84.099.000,00**	**83.371.150,00**	**(727.850,00)**	**99,13**	
5	03	5-03.5-04.0-00.23	02	2.03	0012	5	1	02	Belanja Barang dan Jasa	84.099.000,00	83.371.150,00	(727.850,00)	99,13	
5	**03**	**5-03.5-04.0-00.23**	**02**	**2.04**					**Penilaian dan Evaluasi Kinerja Aparatur**	**536.462.200,00**	**526.938.650,00**	**(9.523.550,00)**	**98,22**	
5	**03**	**5-03.5-04.0-00.23**	**02**	**2.04**	**0002**				**Pelaksanaan Penilaian dan Evaluasi Kinerja Aparatur**	**473.712.000,00**	**471.783.650,00**	**(1.928.350,00)**	**99,59**	
5	**03**	**5-03.5-04.0-00.23**	**02**	**2.04**	**0002**	**5**			**BELANJA DAERAH**	**473.712.000,00**	**471.783.650,00**	**(1.928.350,00)**	**99,59**	
5	**03**	**5-03.5-04.0-00.23**	**02**	**2.04**	**0002**	**5**	**1**		**BELANJA OPERASI**	**473.712.000,00**	**471.783.650,00**	**(1.928.350,00)**	**99,59**	
5	03	5-03.5-04.0-00.23	02	2.04	0002	5	1	02	Belanja Barang dan Jasa	473.712.000,00	471.783.650,00	(1.928.350,00)	99,59	
5	**03**	**5-03.5-04.0-00.23**	**02**	**2.04**	**0003**				**Evaluasi Hasil Penilaian dan Evaluasi Kinerja Aparatur**	**18.872.200,00**	**15.988.000,00**	**(2.884.200,00)**	**84,72**	
5	**03**	**5-03.5-04.0-00.23**	**02**	**2.04**	**0003**	**5**			**BELANJA DAERAH**	**18.872.200,00**	**15.988.000,00**	**(2.884.200,00)**	**84,72**	
5	**03**	**5-03.5-04.0-00.23**	**02**	**2.04**	**0003**	**5**	**1**		**BELANJA OPERASI**	**18.872.200,00**	**15.988.000,00**	**(2.884.200,00)**	**84,72**	
5	03	5-03.5-04.0-00.23	02	2.04	0003	5	1	02	Belanja Barang dan Jasa	18.872.200,00	15.988.000,00	(2.884.200,00)	84,72	
5	**03**	**5-03.5-04.0-00.23**	**02**	**2.04**	**0004**				**Pengelolaan Pemberian Penghargaan bagi Pegawai**	**7.410.500,00**	**7.410.500,00**	**0,00**	**100,00**	
5	**03**	**5-03.5-04.0-00.23**	**02**	**2.04**	**0004**	**5**			**BELANJA DAERAH**	**7.410.500,00**	**7.410.500,00**	**0,00**	**100,00**	
5	**03**	**5-03.5-04.0-00.23**	**02**	**2.04**	**0004**	**5**	**1**		**BELANJA OPERASI**	**7.410.500,00**	**7.410.500,00**	**0,00**	**100,00**	
5	03	5-03.5-04.0-00.23	02	2.04	0004	5	1	02	Belanja Barang dan Jasa	7.410.500,00	7.410.500,00	0,00	100,00	
5	**03**	**5-03.5-04.0-00.23**	**02**	**2.04**	**0005**				**Pengelolaan Tanda Jasa bagi Pegawai**	**11.502.000,00**	**11.410.800,00**	**(91.200,00)**	**99,21**	
5	**03**	**5-03.5-04.0-00.23**	**02**	**2.04**	**0005**	**5**			**BELANJA DAERAH**	**11.502.000,00**	**11.410.800,00**	**(91.200,00)**	**99,21**	
5	**03**	**5-03.5-04.0-00.23**	**02**	**2.04**	**0005**	**5**	**1**		**BELANJA OPERASI**	**11.502.000,00**	**11.410.800,00**	**(91.200,00)**	**99,21**	
5	03	5-03.5-04.0-00.23	02	2.04	0005	5	1	02	Belanja Barang dan Jasa	11.502.000,00	11.410.800,00	(91.200,00)	99,21	
5	**03**	**5-03.5-04.0-00.23**	**02**	**2.04**	**0007**				**Pembinaan Disiplin ASN**	**15.288.000,00**	**14.912.400,00**	**(375.600,00)**	**97,54**	
5	**03**	**5-03.5-04.0-00.23**	**02**	**2.04**	**0007**	**5**			**BELANJA DAERAH**	**15.288.000,00**	**14.912.400,00**	**(375.600,00)**	**97,54**	

KODE REKENING									URAIAN	JUMLAH (Rp)		BERTAMBAH/ (BERKURANG)		DASAR HUKUM
										ANGGARAN	REALISASI	(Rp)	%	
1									2	3	4	5	6	7
5	**03**	**5-03.5-04.0-00.23**	**02**	**2.04**	**0007**	**5**	**1**		**BELANJA OPERASI**	**15.288.000,00**	**14.912.400,00**	**(375.600,00)**	**97,54**	
5	03	5-03.5-04.0-00.23	02	2.04	0007	5	1	02	Belanja Barang dan Jasa	15.288.000,00	14.912.400,00	(375.600,00)	97,54	
5	**03**	**5-03.5-04.0-00.23**	**02**	**2.04**	**0008**				**Pengelolaan Penyelesaian Pelanggaran Disiplin ASN**	**9.677.500,00**	**5.433.300,00**	**(4.244.200,00)**	**56,14**	
5	**03**	**5-03.5-04.0-00.23**	**02**	**2.04**	**0008**	**5**			**BELANJA DAERAH**	**9.677.500,00**	**5.433.300,00**	**(4.244.200,00)**	**56,14**	
5	**03**	**5-03.5-04.0-00.23**	**02**	**2.04**	**0008**	**5**	**1**		**BELANJA OPERASI**	**9.677.500,00**	**5.433.300,00**	**(4.244.200,00)**	**56,14**	
5	03	5-03.5-04.0-00.23	02	2.04	0008	5	1	02	Belanja Barang dan Jasa	9.677.500,00	5.433.300,00	(4.244.200,00)	56,14	
									JUMLAH PENDAPATAN	**0,00**	**0,00**	**0,00**	**0,00**	
									JUMLAH BELANJA	**4.480.092.198,00**	**4.355.867.691,00**	**(124.224.507,00)**	**97,23**	
									Total Surplus/(Defisit)	**(4.480.092.198,00)**	**(4.355.867.691,00)**	**124.224.507,00**	**97,23**	

Urusan Pemerintahan : UNSUR PENUNJANG URUSAN PEMERINTAHAN PENELITIAN DAN PENGEMBANGAN
Organisasi : BADAN RISET DAN INOVASI DAERAH

KODE REKENING									URAIAN	JUMLAH (Rp)		BERTAMBAH/ (BERKURANG)		DASAR HUKUM
										ANGGARAN	REALISASI	(Rp)	%	
1									2	3	4	5	6	7
5	**05**	**5-05.0-00.0-00.24**	**00**	**0.00**	**0000**	**4**			**PENDAPATAN DAERAH**	**74.150.000,00**	**58.340.000,00**	**(15.810.000,00)**	**78,68**	Perbup No 37 Tahun 2025 Penjabaran Perubahan APBD TA 2025
5	**05**	**5-05.0-00.0-00.24**	**00**	**0.00**	**0000**	**4**	**1**		**PENDAPATAN ASLI DAERAH (PAD)**	**74.150.000,00**	**58.340.000,00**	**(15.810.000,00)**	**78,68**	
5	05	5-05.0-00.0-00.24	00	0.00	0000	4	1	02	Retribusi Daerah	74.150.000,00	58.340.000,00	(15.810.000,00)	78,68	
									JUMLAH PENDAPATAN	**74.150.000,00**	**58.340.000,00**	**(15.810.000,00)**	**78,68**	
									BELANJA DAERAH	**4.720.110.666,00**	**4.362.085.028,00**	**(358.025.638,00)**	**92,41**	
5									**UNSUR PENUNJANG URUSAN PEMERINTAHAN**	**4.720.110.666,00**	**4.362.085.028,00**	**(358.025.638,00)**	**92,41**	
5	**05**	**5-05.0-00.0-00.24**							**PENELITIAN DAN PENGEMBANGAN**	**4.720.110.666,00**	**4.362.085.028,00**	**(358.025.638,00)**	**92,41**	
5	**05**	**5-05.0-00.0-00.24**	**01**						**PROGRAM PENUNJANG URUSAN PEMERINTAHAN DAERAH KABUPATEN/KOTA**	**2.592.256.312,00**	**2.426.875.702,00**	**(165.380.610,00)**	**93,62**	
5	**05**	**5-05.0-00.0-00.24**	**01**	**2.01**					**Perencanaan, Penganggaran, dan Evaluasi Kinerja Perangkat Daerah**	**22.444.000,00**	**22.440.000,00**	**(4.000,00)**	**99,98**	
5	**05**	**5-05.0-00.0-00.24**	**01**	**2.01**	**0001**				**Penyusunan Dokumen Perencanaan Perangkat Daerah**	**17.439.000,00**	**17.435.000,00**	**(4.000,00)**	**99,98**	
5	**05**	**5-05.0-00.0-00.24**	**01**	**2.01**	**0001**	**5**			**BELANJA DAERAH**	**17.439.000,00**	**17.435.000,00**	**(4.000,00)**	**99,98**	
5	**05**	**5-05.0-00.0-00.24**	**01**	**2.01**	**0001**	**5**	**1**		**BELANJA OPERASI**	**17.439.000,00**	**17.435.000,00**	**(4.000,00)**	**99,98**	
5	05	5-05.0-00.0-00.24	01	2.01	0001	5	1	02	Belanja Barang dan Jasa	17.439.000,00	17.435.000,00	(4.000,00)	99,98	
5	**05**	**5-05.0-00.0-00.24**	**01**	**2.01**	**0002**				**Koordinasi dan Penyusunan Dokumen RKA-SKPD**	**470.000,00**	**470.000,00**	**0,00**	**100,00**	
5	**05**	**5-05.0-00.0-00.24**	**01**	**2.01**	**0002**	**5**			**BELANJA DAERAH**	**470.000,00**	**470.000,00**	**0,00**	**100,00**	
5	**05**	**5-05.0-00.0-00.24**	**01**	**2.01**	**0002**	**5**	**1**		**BELANJA OPERASI**	**470.000,00**	**470.000,00**	**0,00**	**100,00**	
5	05	5-05.0-00.0-00.24	01	2.01	0002	5	1	02	Belanja Barang dan Jasa	470.000,00	470.000,00	0,00	100,00	
5	**05**	**5-05.0-00.0-00.24**	**01**	**2.01**	**0003**				**Koordinasi dan Penyusunan Dokumen Perubahan RKA-SKPD**	**470.000,00**	**470.000,00**	**0,00**	**100,00**	
5	**05**	**5-05.0-00.0-00.24**	**01**	**2.01**	**0003**	**5**			**BELANJA DAERAH**	**470.000,00**	**470.000,00**	**0,00**	**100,00**	
5	**05**	**5-05.0-00.0-00.24**	**01**	**2.01**	**0003**	**5**	**1**		**BELANJA OPERASI**	**470.000,00**	**470.000,00**	**0,00**	**100,00**	
5	05	5-05.0-00.0-00.24	01	2.01	0003	5	1	02	Belanja Barang dan Jasa	470.000,00	470.000,00	0,00	100,00	
5	**05**	**5-05.0-00.0-00.24**	**01**	**2.01**	**0004**				**Koordinasi dan Penyusunan DPA-SKPD**	**470.000,00**	**470.000,00**	**0,00**	**100,00**	
5	**05**	**5-05.0-00.0-00.24**	**01**	**2.01**	**0004**	**5**			**BELANJA DAERAH**	**470.000,00**	**470.000,00**	**0,00**	**100,00**	
5	**05**	**5-05.0-00.0-00.24**	**01**	**2.01**	**0004**	**5**	**1**		**BELANJA OPERASI**	**470.000,00**	**470.000,00**	**0,00**	**100,00**	
5	05	5-05.0-00.0-00.24	01	2.01	0004	5	1	02	Belanja Barang dan Jasa	470.000,00	470.000,00	0,00	100,00	
5	**05**	**5-05.0-00.0-00.24**	**01**	**2.01**	**0005**				**Koordinasi dan Penyusunan Perubahan DPA- SKPD**	**462.000,00**	**462.000,00**	**0,00**	**100,00**	
5	**05**	**5-05.0-00.0-00.24**	**01**	**2.01**	**0005**	**5**			**BELANJA DAERAH**	**462.000,00**	**462.000,00**	**0,00**	**100,00**	
5	**05**	**5-05.0-00.0-00.24**	**01**	**2.01**	**0005**	**5**	**1**		**BELANJA OPERASI**	**462.000,00**	**462.000,00**	**0,00**	**100,00**	
5	05	5-05.0-00.0-00.24	01	2.01	0005	5	1	02	Belanja Barang dan Jasa	462.000,00	462.000,00	0,00	100,00	
5	**05**	**5-05.0-00.0-00.24**	**01**	**2.01**	**0006**				**Koordinasi dan Penyusunan Laporan Capaian Kinerja dan Ikhtisar Realisasi**	**600.000,00**	**600.000,00**	**0,00**	**100,00**	
5	**05**	**5-05.0-00.0-00.24**	**01**	**2.01**	**0006**	**5**			**BELANJA DAERAH**	**600.000,00**	**600.000,00**	**0,00**	**100,00**	
5	**05**	**5-05.0-00.0-00.24**	**01**	**2.01**	**0006**	**5**	**1**		**BELANJA OPERASI**	**600.000,00**	**600.000,00**	**0,00**	**100,00**	
5	05	5-05.0-00.0-00.24	01	2.01	0006	5	1	02	Belanja Barang dan Jasa	600.000,00	600.000,00	0,00	100,00	
5	**05**	**5-05.0-00.0-00.24**	**01**	**2.01**	**0007**				**Evaluasi Kinerja Perangkat Daerah**	**2.533.000,00**	**2.533.000,00**	**0,00**	**100,00**	
5	**05**	**5-05.0-00.0-00.24**	**01**	**2.01**	**0007**	**5**			**BELANJA DAERAH**	**2.533.000,00**	**2.533.000,00**	**0,00**	**100,00**	
5	**05**	**5-05.0-00.0-00.24**	**01**	**2.01**	**0007**	**5**	**1**		**BELANJA OPERASI**	**2.533.000,00**	**2.533.000,00**	**0,00**	**100,00**	
5	05	5-05.0-00.0-00.24	01	2.01	0007	5	1	02	Belanja Barang dan Jasa	2.533.000,00	2.533.000,00	0,00	100,00	
5	**05**	**5-05.0-00.0-00.24**	**01**	**2.02**					**Administrasi Keuangan Perangkat Daerah**	**2.255.442.712,00**	**2.104.146.975,00**	**(151.295.737,00)**	**93,29**	
5	**05**	**5-05.0-00.0-00.24**	**01**	**2.02**	**0001**				**Penyediaan Gaji dan Tunjangan ASN**	**2.252.477.712,00**	**2.101.181.975,00**	**(151.295.737,00)**	**93,28**	
5	**05**	**5-05.0-00.0-00.24**	**01**	**2.02**	**0001**	**5**			**BELANJA DAERAH**	**2.252.477.712,00**	**2.101.181.975,00**	**(151.295.737,00)**	**93,28**	
5	**05**	**5-05.0-00.0-00.24**	**01**	**2.02**	**0001**	**5**	**1**		**BELANJA OPERASI**	**2.252.477.712,00**	**2.101.181.975,00**	**(151.295.737,00)**	**93,28**	
5	05	5-05.0-00.0-00.24	01	2.02	0001	5	1	01	Belanja Pegawai	2.252.477.712,00	2.101.181.975,00	(151.295.737,00)	93,28	
5	**05**	**5-05.0-00.0-00.24**	**01**	**2.02**	**0005**				**Koordinasi dan Penyusunan Laporan Keuangan Akhir Tahun SKPD**	**1.440.000,00**	**1.440.000,00**	**0,00**	**100,00**	
5	**05**	**5-05.0-00.0-00.24**	**01**	**2.02**	**0005**	**5**			**BELANJA DAERAH**	**1.440.000,00**	**1.440.000,00**	**0,00**	**100,00**	

KODE REKENING									URAIAN	JUMLAH (Rp)		BERTAMBAH/ (BERKURANG)		DASAR HUKUM
										ANGGARAN	REALISASI	(Rp)	%	
1									2	3	4	5	6	7
5	**05**	**5-05.0-00.0-00.24**	**01**	**2.02**	**0005**	**5**	**1**		**BELANJA OPERASI**	**1.440.000,00**	**1.440.000,00**	**0,00**	**100,00**	
5	05	5-05.0-00.0-00.24	01	2.02	0005	5	1	02	Belanja Barang dan Jasa	1.440.000,00	1.440.000,00	0,00	100,00	
5	**05**	**5-05.0-00.0-00.24**	**01**	**2.02**	**0007**				**Koordinasi dan Penyusunan Laporan Keuangan Bulanan/ Triwulanan/ Semesteran**	**430.000,00**	**430.000,00**	**0,00**	**100,00**	
5	**05**	**5-05.0-00.0-00.24**	**01**	**2.02**	**0007**	**5**			**BELANJA DAERAH**	**430.000,00**	**430.000,00**	**0,00**	**100,00**	
5	**05**	**5-05.0-00.0-00.24**	**01**	**2.02**	**0007**	**5**	**1**		**BELANJA OPERASI**	**430.000,00**	**430.000,00**	**0,00**	**100,00**	
5	05	5-05.0-00.0-00.24	01	2.02	0007	5	1	02	Belanja Barang dan Jasa	430.000,00	430.000,00	0,00	100,00	
5	**05**	**5-05.0-00.0-00.24**	**01**	**2.02**	**0008**				**Penyusunan Pelaporan dan Analisis Prognosis Realisasi Anggaran**	**1.095.000,00**	**1.095.000,00**	**0,00**	**100,00**	
5	**05**	**5-05.0-00.0-00.24**	**01**	**2.02**	**0008**	**5**			**BELANJA DAERAH**	**1.095.000,00**	**1.095.000,00**	**0,00**	**100,00**	
5	**05**	**5-05.0-00.0-00.24**	**01**	**2.02**	**0008**	**5**	**1**		**BELANJA OPERASI**	**1.095.000,00**	**1.095.000,00**	**0,00**	**100,00**	
5	05	5-05.0-00.0-00.24	01	2.02	0008	5	1	02	Belanja Barang dan Jasa	1.095.000,00	1.095.000,00	0,00	100,00	
5	**05**	**5-05.0-00.0-00.24**	**01**	**2.03**					**Administrasi Barang Milik Daerah pada Perangkat Daerah**	**1.538.000,00**	**1.538.000,00**	**0,00**	**100,00**	
5	**05**	**5-05.0-00.0-00.24**	**01**	**2.03**	**0001**				**Penyusunan Perencanaan Kebutuhan Barang Milik Daerah SKPD**	**1.000.000,00**	**1.000.000,00**	**0,00**	**100,00**	
5	**05**	**5-05.0-00.0-00.24**	**01**	**2.03**	**0001**	**5**			**BELANJA DAERAH**	**1.000.000,00**	**1.000.000,00**	**0,00**	**100,00**	
5	**05**	**5-05.0-00.0-00.24**	**01**	**2.03**	**0001**	**5**	**1**		**BELANJA OPERASI**	**1.000.000,00**	**1.000.000,00**	**0,00**	**100,00**	
5	05	5-05.0-00.0-00.24	01	2.03	0001	5	1	02	Belanja Barang dan Jasa	1.000.000,00	1.000.000,00	0,00	100,00	
5	**05**	**5-05.0-00.0-00.24**	**01**	**2.03**	**0006**				**Penatausahaan Barang Milik Daerah pada SKPD**	**538.000,00**	**538.000,00**	**0,00**	**100,00**	
5	**05**	**5-05.0-00.0-00.24**	**01**	**2.03**	**0006**	**5**			**BELANJA DAERAH**	**538.000,00**	**538.000,00**	**0,00**	**100,00**	
5	**05**	**5-05.0-00.0-00.24**	**01**	**2.03**	**0006**	**5**	**1**		**BELANJA OPERASI**	**538.000,00**	**538.000,00**	**0,00**	**100,00**	
5	05	5-05.0-00.0-00.24	01	2.03	0006	5	1	02	Belanja Barang dan Jasa	538.000,00	538.000,00	0,00	100,00	
5	**05**	**5-05.0-00.0-00.24**	**01**	**2.05**					**Administrasi Kepegawaian Perangkat Daerah**	**42.893.000,00**	**42.893.000,00**	**0,00**	**100,00**	
5	**05**	**5-05.0-00.0-00.24**	**01**	**2.05**	**0005**				**Monitoring, Evaluasi, dan Penilaian Kinerja Pegawai**	**393.000,00**	**393.000,00**	**0,00**	**100,00**	
5	**05**	**5-05.0-00.0-00.24**	**01**	**2.05**	**0005**	**5**			**BELANJA DAERAH**	**393.000,00**	**393.000,00**	**0,00**	**100,00**	
5	**05**	**5-05.0-00.0-00.24**	**01**	**2.05**	**0005**	**5**	**1**		**BELANJA OPERASI**	**393.000,00**	**393.000,00**	**0,00**	**100,00**	
5	05	5-05.0-00.0-00.24	01	2.05	0005	5	1	02	Belanja Barang dan Jasa	393.000,00	393.000,00	0,00	100,00	
5	**05**	**5-05.0-00.0-00.24**	**01**	**2.05**	**0009**				**Pendidikan dan Pelatihan Pegawai Berdasarkan Tugas dan Fungsi**	**42.500.000,00**	**42.500.000,00**	**0,00**	**100,00**	
5	**05**	**5-05.0-00.0-00.24**	**01**	**2.05**	**0009**	**5**			**BELANJA DAERAH**	**42.500.000,00**	**42.500.000,00**	**0,00**	**100,00**	
5	**05**	**5-05.0-00.0-00.24**	**01**	**2.05**	**0009**	**5**	**1**		**BELANJA OPERASI**	**42.500.000,00**	**42.500.000,00**	**0,00**	**100,00**	
5	05	5-05.0-00.0-00.24	01	2.05	0009	5	1	02	Belanja Barang dan Jasa	42.500.000,00	42.500.000,00	0,00	100,00	
5	**05**	**5-05.0-00.0-00.24**	**01**	**2.06**					**Administrasi Umum Perangkat Daerah**	**119.985.000,00**	**119.806.646,00**	**(178.354,00)**	**99,85**	
5	**05**	**5-05.0-00.0-00.24**	**01**	**2.06**	**0001**				**Penyediaan Komponen Instalasi Listrik/Penerangan Bangunan Kantor**	**2.725.000,00**	**2.725.000,00**	**0,00**	**100,00**	
5	**05**	**5-05.0-00.0-00.24**	**01**	**2.06**	**0001**	**5**			**BELANJA DAERAH**	**2.725.000,00**	**2.725.000,00**	**0,00**	**100,00**	
5	**05**	**5-05.0-00.0-00.24**	**01**	**2.06**	**0001**	**5**	**1**		**BELANJA OPERASI**	**2.725.000,00**	**2.725.000,00**	**0,00**	**100,00**	
5	05	5-05.0-00.0-00.24	01	2.06	0001	5	1	02	Belanja Barang dan Jasa	2.725.000,00	2.725.000,00	0,00	100,00	
5	**05**	**5-05.0-00.0-00.24**	**01**	**2.06**	**0005**				**Penyediaan Barang Cetakan dan Penggandaan**	**11.472.000,00**	**11.472.000,00**	**0,00**	**100,00**	
5	**05**	**5-05.0-00.0-00.24**	**01**	**2.06**	**0005**	**5**			**BELANJA DAERAH**	**11.472.000,00**	**11.472.000,00**	**0,00**	**100,00**	
5	**05**	**5-05.0-00.0-00.24**	**01**	**2.06**	**0005**	**5**	**1**		**BELANJA OPERASI**	**11.472.000,00**	**11.472.000,00**	**0,00**	**100,00**	
5	05	5-05.0-00.0-00.24	01	2.06	0005	5	1	02	Belanja Barang dan Jasa	11.472.000,00	11.472.000,00	0,00	100,00	
5	**05**	**5-05.0-00.0-00.24**	**01**	**2.06**	**0006**				**Penyediaan Bahan Bacaan dan Peraturan Perundang-undangan**	**3.960.000,00**	**3.960.000,00**	**0,00**	**100,00**	
5	**05**	**5-05.0-00.0-00.24**	**01**	**2.06**	**0006**	**5**			**BELANJA DAERAH**	**3.960.000,00**	**3.960.000,00**	**0,00**	**100,00**	
5	**05**	**5-05.0-00.0-00.24**	**01**	**2.06**	**0006**	**5**	**1**		**BELANJA OPERASI**	**3.960.000,00**	**3.960.000,00**	**0,00**	**100,00**	
5	05	5-05.0-00.0-00.24	01	2.06	0006	5	1	02	Belanja Barang dan Jasa	3.960.000,00	3.960.000,00	0,00	100,00	
5	**05**	**5-05.0-00.0-00.24**	**01**	**2.06**	**0008**				**Fasilitasi Kunjungan Tamu**	**4.409.000,00**	**4.231.500,00**	**(177.500,00)**	**95,97**	
5	**05**	**5-05.0-00.0-00.24**	**01**	**2.06**	**0008**	**5**			**BELANJA DAERAH**	**4.409.000,00**	**4.231.500,00**	**(177.500,00)**	**95,97**	
5	**05**	**5-05.0-00.0-00.24**	**01**	**2.06**	**0008**	**5**	**1**		**BELANJA OPERASI**	**4.409.000,00**	**4.231.500,00**	**(177.500,00)**	**95,97**	
5	05	5-05.0-00.0-00.24	01	2.06	0008	5	1	02	Belanja Barang dan Jasa	4.409.000,00	4.231.500,00	(177.500,00)	95,97	
5	**05**	**5-05.0-00.0-00.24**	**01**	**2.06**	**0009**				**Penyelenggaraan Rapat Koordinasi dan Konsultasi SKPD**	**97.419.000,00**	**97.418.146,00**	**(854,00)**	**100,00**	
5	**05**	**5-05.0-00.0-00.24**	**01**	**2.06**	**0009**	**5**			**BELANJA DAERAH**	**97.419.000,00**	**97.418.146,00**	**(854,00)**	**100,00**	

KODE REKENING									URAIAN	JUMLAH (Rp)		BERTAMBAH/ (BERKURANG)		DASAR HUKUM
										ANGGARAN	REALISASI	(Rp)	%	
1									2	3	4	5	6	7
5	**05**	**5-05.0-00.0-00.24**	**01**	**2.06**	**0009**	**5**	**1**		**BELANJA OPERASI**	**97.419.000,00**	**97.418.146,00**	**(854,00)**	**100,00**	
5	05	5-05.0-00.0-00.24	01	2.06	0009	5	1	02	Belanja Barang dan Jasa	97.419.000,00	97.418.146,00	(854,00)	100,00	
5	**05**	**5-05.0-00.0-00.24**	**01**	**2.07**					**Pengadaan Barang Milik Daerah Penunjang Urusan Pemerintah Daerah**	**18.900.000,00**	**18.900.000,00**	**0,00**	**100,00**	
5	**05**	**5-05.0-00.0-00.24**	**01**	**2.07**	**0006**				**Pengadaan Peralatan dan Mesin Lainnya**	**18.900.000,00**	**18.900.000,00**	**0,00**	**100,00**	
5	**05**	**5-05.0-00.0-00.24**	**01**	**2.07**	**0006**	**5**			**BELANJA DAERAH**	**18.900.000,00**	**18.900.000,00**	**0,00**	**100,00**	
5	**05**	**5-05.0-00.0-00.24**	**01**	**2.07**	**0006**	**5**	**2**		**BELANJA MODAL**	**18.900.000,00**	**18.900.000,00**	**0,00**	**100,00**	
5	05	5-05.0-00.0-00.24	01	2.07	0006	5	2	02	Belanja Modal Peralatan dan Mesin	18.900.000,00	18.900.000,00	0,00	100,00	
5	**05**	**5-05.0-00.0-00.24**	**01**	**2.08**					**Penyediaan Jasa Penunjang Urusan Pemerintahan Daerah**	**77.988.600,00**	**65.236.234,00**	**(12.752.366,00)**	**83,65**	
5	**05**	**5-05.0-00.0-00.24**	**01**	**2.08**	**0001**				**Penyediaan Jasa Surat Menyurat**	**2.800.000,00**	**2.576.000,00**	**(224.000,00)**	**92,00**	
5	**05**	**5-05.0-00.0-00.24**	**01**	**2.08**	**0001**	**5**			**BELANJA DAERAH**	**2.800.000,00**	**2.576.000,00**	**(224.000,00)**	**92,00**	
5	**05**	**5-05.0-00.0-00.24**	**01**	**2.08**	**0001**	**5**	**1**		**BELANJA OPERASI**	**2.800.000,00**	**2.576.000,00**	**(224.000,00)**	**92,00**	
5	05	5-05.0-00.0-00.24	01	2.08	0001	5	1	02	Belanja Barang dan Jasa	2.800.000,00	2.576.000,00	(224.000,00)	92,00	
5	**05**	**5-05.0-00.0-00.24**	**01**	**2.08**	**0002**				**Penyediaan Jasa Komunikasi, Sumber Daya Air dan Listrik**	**19.005.000,00**	**11.649.134,00**	**(7.355.866,00)**	**61,30**	
5	**05**	**5-05.0-00.0-00.24**	**01**	**2.08**	**0002**	**5**			**BELANJA DAERAH**	**19.005.000,00**	**11.649.134,00**	**(7.355.866,00)**	**61,30**	
5	**05**	**5-05.0-00.0-00.24**	**01**	**2.08**	**0002**	**5**	**1**		**BELANJA OPERASI**	**19.005.000,00**	**11.649.134,00**	**(7.355.866,00)**	**61,30**	
5	05	5-05.0-00.0-00.24	01	2.08	0002	5	1	02	Belanja Barang dan Jasa	19.005.000,00	11.649.134,00	(7.355.866,00)	61,30	
5	**05**	**5-05.0-00.0-00.24**	**01**	**2.08**	**0004**				**Penyediaan Jasa Pelayanan Umum Kantor**	**56.183.600,00**	**51.011.100,00**	**(5.172.500,00)**	**90,79**	
5	**05**	**5-05.0-00.0-00.24**	**01**	**2.08**	**0004**	**5**			**BELANJA DAERAH**	**56.183.600,00**	**51.011.100,00**	**(5.172.500,00)**	**90,79**	
5	**05**	**5-05.0-00.0-00.24**	**01**	**2.08**	**0004**	**5**	**1**		**BELANJA OPERASI**	**56.183.600,00**	**51.011.100,00**	**(5.172.500,00)**	**90,79**	
5	05	5-05.0-00.0-00.24	01	2.08	0004	5	1	02	Belanja Barang dan Jasa	56.183.600,00	51.011.100,00	(5.172.500,00)	90,79	
5	**05**	**5-05.0-00.0-00.24**	**01**	**2.09**					**Pemeliharaan Barang Milik Daerah Penunjang Urusan Pemerintahan Daerah**	**53.065.000,00**	**51.914.847,00**	**(1.150.153,00)**	**97,83**	
5	**05**	**5-05.0-00.0-00.24**	**01**	**2.09**	**0002**				**Penyediaan Jasa Pemeliharaan, Biaya Pemeliharaan, Pajak dan Perizinan Kendaraan Dinas Operasional atau Lapangan**	**35.150.000,00**	**33.999.847,00**	**(1.150.153,00)**	**96,73**	
5	**05**	**5-05.0-00.0-00.24**	**01**	**2.09**	**0002**	**5**			**BELANJA DAERAH**	**35.150.000,00**	**33.999.847,00**	**(1.150.153,00)**	**96,73**	
5	**05**	**5-05.0-00.0-00.24**	**01**	**2.09**	**0002**	**5**	**1**		**BELANJA OPERASI**	**35.150.000,00**	**33.999.847,00**	**(1.150.153,00)**	**96,73**	
5	05	5-05.0-00.0-00.24	01	2.09	0002	5	1	02	Belanja Barang dan Jasa	35.150.000,00	33.999.847,00	(1.150.153,00)	96,73	
5	**05**	**5-05.0-00.0-00.24**	**01**	**2.09**	**0006**				**Pemeliharaan Peralatan dan Mesin Lainnya**	**6.440.000,00**	**6.440.000,00**	**0,00**	**100,00**	
5	**05**	**5-05.0-00.0-00.24**	**01**	**2.09**	**0006**	**5**			**BELANJA DAERAH**	**6.440.000,00**	**6.440.000,00**	**0,00**	**100,00**	
5	**05**	**5-05.0-00.0-00.24**	**01**	**2.09**	**0006**	**5**	**1**		**BELANJA OPERASI**	**6.440.000,00**	**6.440.000,00**	**0,00**	**100,00**	
5	05	5-05.0-00.0-00.24	01	2.09	0006	5	1	02	Belanja Barang dan Jasa	6.440.000,00	6.440.000,00	0,00	100,00	
5	**05**	**5-05.0-00.0-00.24**	**01**	**2.09**	**0010**				**Pemeliharaan/Rehabilitasi Sarana dan Prasarana Gedung Kantor atau Bangunan**	**11.475.000,00**	**11.475.000,00**	**0,00**	**100,00**	
5	**05**	**5-05.0-00.0-00.24**	**01**	**2.09**	**0010**	**5**			**BELANJA DAERAH**	**11.475.000,00**	**11.475.000,00**	**0,00**	**100,00**	
5	**05**	**5-05.0-00.0-00.24**	**01**	**2.09**	**0010**	**5**	**1**		**BELANJA OPERASI**	**11.475.000,00**	**11.475.000,00**	**0,00**	**100,00**	
5	05	5-05.0-00.0-00.24	01	2.09	0010	5	1	02	Belanja Barang dan Jasa	11.475.000,00	11.475.000,00	0,00	100,00	
5	**05**	**5-05.0-00.0-00.24**	**02**						**PROGRAM PENELITIAN DAN PENGEMBANGAN DAERAH**	**2.127.854.354,00**	**1.935.209.326,00**	**(192.645.028,00)**	**90,95**	
5	**05**	**5-05.0-00.0-00.24**	**02**	**2.01**					**Penelitian dan Pengembangan Bidang Penyelenggaraan Pemerintahan dan Pengkajian Peraturan**	**342.002.800,00**	**189.914.525,00**	**(152.088.275,00)**	**55,53**	
5	**05**	**5-05.0-00.0-00.24**	**02**	**2.01**	**0002**				**Fasilitasi, Pelaksanaan dan Evaluasi Penelitian dan Pengembangan Bidang Pemerintahan Umum**	**236.906.300,00**	**97.214.625,00**	**(139.691.675,00)**	**41,04**	
5	**05**	**5-05.0-00.0-00.24**	**02**	**2.01**	**0002**	**5**			**BELANJA DAERAH**	**236.906.300,00**	**97.214.625,00**	**(139.691.675,00)**	**41,04**	
5	**05**	**5-05.0-00.0-00.24**	**02**	**2.01**	**0002**	**5**	**1**		**BELANJA OPERASI**	**236.906.300,00**	**97.214.625,00**	**(139.691.675,00)**	**41,04**	
5	05	5-05.0-00.0-00.24	02	2.01	0002	5	1	02	Belanja Barang dan Jasa	236.906.300,00	97.214.625,00	(139.691.675,00)	41,04	
5	**05**	**5-05.0-00.0-00.24**	**02**	**2.01**	**0005**				**Fasilitasi, Pelaksanaan dan Evaluasi Penelitian dan Pengembangan Bidang Keuangan dan Aset Daerah, Reformasi Birokrasi**	**48.651.500,00**	**36.255.900,00**	**(12.395.600,00)**	**74,52**	
5	**05**	**5-05.0-00.0-00.24**	**02**	**2.01**	**0005**	**5**			**BELANJA DAERAH**	**48.651.500,00**	**36.255.900,00**	**(12.395.600,00)**	**74,52**	
5	**05**	**5-05.0-00.0-00.24**	**02**	**2.01**	**0005**	**5**	**1**		**BELANJA OPERASI**	**48.651.500,00**	**36.255.900,00**	**(12.395.600,00)**	**74,52**	
5	05	5-05.0-00.0-00.24	02	2.01	0005	5	1	02	Belanja Barang dan Jasa	48.651.500,00	36.255.900,00	(12.395.600,00)	74,52	
5	**05**	**5-05.0-00.0-00.24**	**02**	**2.01**	**0012**				**Pengelolaan Data Kelitbangan dan Peraturan**	**56.445.000,00**	**56.444.000,00**	**(1.000,00)**	**100,00**	

KODE REKENING									URAIAN	JUMLAH (Rp)		BERTAMBAH/ (BERKURANG)		DASAR HUKUM
										ANGGARAN	REALISASI	(Rp)	%	
1									2	3	4	5	6	7
5	**05**	**5-05.0-00.0-00.24**	**02**	**2.01**	**0012**	**5**			**BELANJA DAERAH**	**56.445.000,00**	**56.444.000,00**	**(1.000,00)**	**100,00**	
5	**05**	**5-05.0-00.0-00.24**	**02**	**2.01**	**0012**	**5**	**1**		**BELANJA OPERASI**	**56.445.000,00**	**56.444.000,00**	**(1.000,00)**	**100,00**	
5	05	5-05.0-00.0-00.24	02	2.01	0012	5	1	02	Belanja Barang dan Jasa	56.445.000,00	56.444.000,00	(1.000,00)	100,00	
5	**05**	**5-05.0-00.0-00.24**	**02**	**2.02**					**Penelitian dan Pengembangan Bidang Sosial dan Kependudukan**	**1.241.365.654,00**	**1.201.537.206,00**	**(39.828.448,00)**	**96,79**	
5	**05**	**5-05.0-00.0-00.24**	**02**	**2.02**	**0003**				**Penelitian dan Pengembangan Pendidikan dan Kebudayaan**	**1.241.365.654,00**	**1.201.537.206,00**	**(39.828.448,00)**	**96,79**	
5	**05**	**5-05.0-00.0-00.24**	**02**	**2.02**	**0003**	**5**			**BELANJA DAERAH**	**1.241.365.654,00**	**1.201.537.206,00**	**(39.828.448,00)**	**96,79**	
5	**05**	**5-05.0-00.0-00.24**	**02**	**2.02**	**0003**	**5**	**1**		**BELANJA OPERASI**	**1.154.866.654,00**	**1.115.038.206,00**	**(39.828.448,00)**	**96,55**	
5	05	5-05.0-00.0-00.24	02	2.02	0003	5	1	02	Belanja Barang dan Jasa	1.154.866.654,00	1.115.038.206,00	(39.828.448,00)	96,55	
5	**05**	**5-05.0-00.0-00.24**	**02**	**2.02**	**0003**	**5**	**2**		**BELANJA MODAL**	**86.499.000,00**	**86.499.000,00**	**0,00**	**100,00**	
5	05	5-05.0-00.0-00.24	02	2.02	0003	5	2	02	Belanja Modal Peralatan dan Mesin	86.499.000,00	86.499.000,00	0,00	100,00	
5	**05**	**5-05.0-00.0-00.24**	**02**	**2.03**					**Penelitian dan Pengembangan Bidang Ekonomi dan Pembangunan**	**466.435.900,00**	**465.874.172,00**	**(561.728,00)**	**99,88**	
5	**05**	**5-05.0-00.0-00.24**	**02**	**2.03**	**0004**				**Penelitian dan Pengembangan Pertanian, Perkebunan dan Pangan**	**128.147.500,00**	**128.042.500,00**	**(105.000,00)**	**99,92**	
5	**05**	**5-05.0-00.0-00.24**	**02**	**2.03**	**0004**	**5**			**BELANJA DAERAH**	**128.147.500,00**	**128.042.500,00**	**(105.000,00)**	**99,92**	
5	**05**	**5-05.0-00.0-00.24**	**02**	**2.03**	**0004**	**5**	**1**		**BELANJA OPERASI**	**128.147.500,00**	**128.042.500,00**	**(105.000,00)**	**99,92**	
5	05	5-05.0-00.0-00.24	02	2.03	0004	5	1	02	Belanja Barang dan Jasa	128.147.500,00	128.042.500,00	(105.000,00)	99,92	
5	**05**	**5-05.0-00.0-00.24**	**02**	**2.03**	**0004**	**5**	**2**		**BELANJA MODAL**	**0,00**	**0,00**	**0,00**	**0,00**	
5	05	5-05.0-00.0-00.24	02	2.03	0004	5	2	02	Belanja Modal Peralatan dan Mesin	0,00	0,00	0,00	0,00	
5	**05**	**5-05.0-00.0-00.24**	**02**	**2.03**	**0007**				**Penelitian dan Pengembangan Lingkungan Hidup**	**209.673.400,00**	**209.626.122,00**	**(47.278,00)**	**99,98**	
5	**05**	**5-05.0-00.0-00.24**	**02**	**2.03**	**0007**	**5**			**BELANJA DAERAH**	**209.673.400,00**	**209.626.122,00**	**(47.278,00)**	**99,98**	
5	**05**	**5-05.0-00.0-00.24**	**02**	**2.03**	**0007**	**5**	**1**		**BELANJA OPERASI**	**187.173.400,00**	**187.131.122,00**	**(42.278,00)**	**99,98**	
5	05	5-05.0-00.0-00.24	02	2.03	0007	5	1	02	Belanja Barang dan Jasa	187.173.400,00	187.131.122,00	(42.278,00)	99,98	
5	**05**	**5-05.0-00.0-00.24**	**02**	**2.03**	**0007**	**5**	**2**		**BELANJA MODAL**	**22.500.000,00**	**22.495.000,00**	**(5.000,00)**	**99,98**	
5	05	5-05.0-00.0-00.24	02	2.03	0007	5	2	02	Belanja Modal Peralatan dan Mesin	5.000.000,00	4.995.000,00	(5.000,00)	99,90	
5	05	5-05.0-00.0-00.24	02	2.03	0007	5	2	05	Belanja Modal Aset Tetap Lainnya	17.500.000,00	17.500.000,00	0,00	100,00	
5	**05**	**5-05.0-00.0-00.24**	**02**	**2.03**	**0009**				**Penelitian dan Pengembangan Pekerjaan Umum**	**128.615.000,00**	**128.205.550,00**	**(409.450,00)**	**99,68**	
5	**05**	**5-05.0-00.0-00.24**	**02**	**2.03**	**0009**	**5**			**BELANJA DAERAH**	**128.615.000,00**	**128.205.550,00**	**(409.450,00)**	**99,68**	
5	**05**	**5-05.0-00.0-00.24**	**02**	**2.03**	**0009**	**5**	**1**		**BELANJA OPERASI**	**128.615.000,00**	**128.205.550,00**	**(409.450,00)**	**99,68**	
5	05	5-05.0-00.0-00.24	02	2.03	0009	5	1	02	Belanja Barang dan Jasa	128.615.000,00	128.205.550,00	(409.450,00)	99,68	
5	**05**	**5-05.0-00.0-00.24**	**02**	**2.04**					**Pengembangan Inovasi dan Teknologi**	**78.050.000,00**	**77.883.423,00**	**(166.577,00)**	**99,79**	
5	**05**	**5-05.0-00.0-00.24**	**02**	**2.04**	**0001**				**Penelitian, Pengembangan, dan Perekayasaan di Bidang Teknologi dan Inovasi**	**78.050.000,00**	**77.883.423,00**	**(166.577,00)**	**99,79**	
5	**05**	**5-05.0-00.0-00.24**	**02**	**2.04**	**0001**	**5**			**BELANJA DAERAH**	**78.050.000,00**	**77.883.423,00**	**(166.577,00)**	**99,79**	
5	**05**	**5-05.0-00.0-00.24**	**02**	**2.04**	**0001**	**5**	**1**		**BELANJA OPERASI**	**78.050.000,00**	**77.883.423,00**	**(166.577,00)**	**99,79**	
5	05	5-05.0-00.0-00.24	02	2.04	0001	5	1	02	Belanja Barang dan Jasa	78.050.000,00	77.883.423,00	(166.577,00)	99,79	
									JUMLAH PENDAPATAN	**74.150.000,00**	**58.340.000,00**	**(15.810.000,00)**	**78,68**	
									JUMLAH BELANJA	**4.720.110.666,00**	**4.362.085.028,00**	**(358.025.638,00)**	**92,41**	
									Total Surplus/(Defisit)	**(4.645.960.666,00)**	**(4.303.745.028,00)**	**342.215.638,00**	**92,63**	

Urusan Pemerintahan : UNSUR PENGAWASAN URUSAN PEMERINTAHAN
Organisasi : INSPEKTORAT DAERAH

KODE REKENING									URAIAN	JUMLAH (Rp)		BERTAMBAH/ (BERKURANG)		DASAR HUKUM
										ANGGARAN	REALISASI	(Rp)	%	
1									2	3	4	5	6	7
									PENDAPATAN DAERAH	**0,00**	**0,00**	**0,00**	**0,00**	Perbup No 37 Tahun 2025 Penjabaran Perubahan APBD TA 2025
									Jumlah Pendapatan	**0,00**	**0,00**	**0,00**	**0,00**	
									BELANJA DAERAH	**12.042.612.653,00**	**11.550.536.891,00**	**(492.075.762,00)**	**95,91**	
6									**UNSUR PENGAWASAN URUSAN PEMERINTAHAN**	**12.042.612.653,00**	**11.550.536.891,00**	**(492.075.762,00)**	**95,91**	
6	**01**	**6-01.0-00.0-00.29**							**INSPEKTORAT DAERAH**	**12.042.612.653,00**	**11.550.536.891,00**	**(492.075.762,00)**	**95,91**	
6	**01**	**6-01.0-00.0-00.29**	**01**						**PROGRAM PENUNJANG URUSAN PEMERINTAHAN DAERAH KABUPATEN/KOTA**	**8.597.068.653,00**	**8.278.717.749,00**	**(318.350.904,00)**	**96,30**	
6	**01**	**6-01.0-00.0-00.29**	**01**	**2.01**					**Perencanaan, Penganggaran, dan Evaluasi Kinerja Perangkat Daerah**	**100.093.500,00**	**100.038.800,00**	**(54.700,00)**	**99,95**	
6	**01**	**6-01.0-00.0-00.29**	**01**	**2.01**	**0001**				**Penyusunan Dokumen Perencanaan Perangkat Daerah**	**69.271.500,00**	**69.216.800,00**	**(54.700,00)**	**99,92**	
6	**01**	**6-01.0-00.0-00.29**	**01**	**2.01**	**0001**	**5**			**BELANJA DAERAH**	**69.271.500,00**	**69.216.800,00**	**(54.700,00)**	**99,92**	
6	**01**	**6-01.0-00.0-00.29**	**01**	**2.01**	**0001**	**5**	**1**		**BELANJA OPERASI**	**69.271.500,00**	**69.216.800,00**	**(54.700,00)**	**99,92**	
6	01	6-01.0-00.0-00.29	01	2.01	0001	5	1	02	Belanja Barang dan Jasa	69.271.500,00	69.216.800,00	(54.700,00)	99,92	
6	**01**	**6-01.0-00.0-00.29**	**01**	**2.01**	**0002**				**Koordinasi dan Penyusunan Dokumen RKA-SKPD**	**4.060.000,00**	**4.060.000,00**	**0,00**	**100,00**	
6	**01**	**6-01.0-00.0-00.29**	**01**	**2.01**	**0002**	**5**			**BELANJA DAERAH**	**4.060.000,00**	**4.060.000,00**	**0,00**	**100,00**	
6	**01**	**6-01.0-00.0-00.29**	**01**	**2.01**	**0002**	**5**	**1**		**BELANJA OPERASI**	**4.060.000,00**	**4.060.000,00**	**0,00**	**100,00**	
6	01	6-01.0-00.0-00.29	01	2.01	0002	5	1	02	Belanja Barang dan Jasa	4.060.000,00	4.060.000,00	0,00	100,00	
6	**01**	**6-01.0-00.0-00.29**	**01**	**2.01**	**0003**				**Koordinasi dan Penyusunan Dokumen Perubahan RKA-SKPD**	**3.687.000,00**	**3.687.000,00**	**0,00**	**100,00**	
6	**01**	**6-01.0-00.0-00.29**	**01**	**2.01**	**0003**	**5**			**BELANJA DAERAH**	**3.687.000,00**	**3.687.000,00**	**0,00**	**100,00**	
6	**01**	**6-01.0-00.0-00.29**	**01**	**2.01**	**0003**	**5**	**1**		**BELANJA OPERASI**	**3.687.000,00**	**3.687.000,00**	**0,00**	**100,00**	
6	01	6-01.0-00.0-00.29	01	2.01	0003	5	1	02	Belanja Barang dan Jasa	3.687.000,00	3.687.000,00	0,00	100,00	
6	**01**	**6-01.0-00.0-00.29**	**01**	**2.01**	**0004**				**Koordinasi dan Penyusunan DPA-SKPD**	**4.000.000,00**	**4.000.000,00**	**0,00**	**100,00**	
6	**01**	**6-01.0-00.0-00.29**	**01**	**2.01**	**0004**	**5**			**BELANJA DAERAH**	**4.000.000,00**	**4.000.000,00**	**0,00**	**100,00**	
6	**01**	**6-01.0-00.0-00.29**	**01**	**2.01**	**0004**	**5**	**1**		**BELANJA OPERASI**	**4.000.000,00**	**4.000.000,00**	**0,00**	**100,00**	
6	01	6-01.0-00.0-00.29	01	2.01	0004	5	1	02	Belanja Barang dan Jasa	4.000.000,00	4.000.000,00	0,00	100,00	
6	**01**	**6-01.0-00.0-00.29**	**01**	**2.01**	**0005**				**Koordinasi dan Penyusunan Perubahan DPA- SKPD**	**3.052.000,00**	**3.052.000,00**	**0,00**	**100,00**	
6	**01**	**6-01.0-00.0-00.29**	**01**	**2.01**	**0005**	**5**			**BELANJA DAERAH**	**3.052.000,00**	**3.052.000,00**	**0,00**	**100,00**	
6	**01**	**6-01.0-00.0-00.29**	**01**	**2.01**	**0005**	**5**	**1**		**BELANJA OPERASI**	**3.052.000,00**	**3.052.000,00**	**0,00**	**100,00**	
6	01	6-01.0-00.0-00.29	01	2.01	0005	5	1	02	Belanja Barang dan Jasa	3.052.000,00	3.052.000,00	0,00	100,00	
6	**01**	**6-01.0-00.0-00.29**	**01**	**2.01**	**0006**				**Koordinasi dan Penyusunan Laporan Capaian Kinerja dan Ikhtisar Realisasi**	**3.516.000,00**	**3.516.000,00**	**0,00**	**100,00**	
6	**01**	**6-01.0-00.0-00.29**	**01**	**2.01**	**0006**	**5**			**BELANJA DAERAH**	**3.516.000,00**	**3.516.000,00**	**0,00**	**100,00**	
6	**01**	**6-01.0-00.0-00.29**	**01**	**2.01**	**0006**	**5**	**1**		**BELANJA OPERASI**	**3.516.000,00**	**3.516.000,00**	**0,00**	**100,00**	
6	01	6-01.0-00.0-00.29	01	2.01	0006	5	1	02	Belanja Barang dan Jasa	3.516.000,00	3.516.000,00	0,00	100,00	
6	**01**	**6-01.0-00.0-00.29**	**01**	**2.01**	**0007**				**Evaluasi Kinerja Perangkat Daerah**	**12.507.000,00**	**12.507.000,00**	**0,00**	**100,00**	
6	**01**	**6-01.0-00.0-00.29**	**01**	**2.01**	**0007**	**5**			**BELANJA DAERAH**	**12.507.000,00**	**12.507.000,00**	**0,00**	**100,00**	
6	**01**	**6-01.0-00.0-00.29**	**01**	**2.01**	**0007**	**5**	**1**		**BELANJA OPERASI**	**12.507.000,00**	**12.507.000,00**	**0,00**	**100,00**	
6	01	6-01.0-00.0-00.29	01	2.01	0007	5	1	02	Belanja Barang dan Jasa	12.507.000,00	12.507.000,00	0,00	100,00	
6	**01**	**6-01.0-00.0-00.29**	**01**	**2.02**					**Administrasi Keuangan Perangkat Daerah**	**7.366.834.053,00**	**7.173.087.322,00**	**(193.746.731,00)**	**97,37**	
6	**01**	**6-01.0-00.0-00.29**	**01**	**2.02**	**0001**				**Penyediaan Gaji dan Tunjangan ASN**	**7.356.254.053,00**	**7.162.507.322,00**	**(193.746.731,00)**	**97,37**	
6	**01**	**6-01.0-00.0-00.29**	**01**	**2.02**	**0001**	**5**			**BELANJA DAERAH**	**7.356.254.053,00**	**7.162.507.322,00**	**(193.746.731,00)**	**97,37**	
6	**01**	**6-01.0-00.0-00.29**	**01**	**2.02**	**0001**	**5**	**1**		**BELANJA OPERASI**	**7.356.254.053,00**	**7.162.507.322,00**	**(193.746.731,00)**	**97,37**	
6	01	6-01.0-00.0-00.29	01	2.02	0001	5	1	01	Belanja Pegawai	7.356.254.053,00	7.162.507.322,00	(193.746.731,00)	97,37	
6	**01**	**6-01.0-00.0-00.29**	**01**	**2.02**	**0005**				**Koordinasi dan Penyusunan Laporan Keuangan Akhir Tahun SKPD**	**4.430.000,00**	**4.430.000,00**	**0,00**	**100,00**	
6	**01**	**6-01.0-00.0-00.29**	**01**	**2.02**	**0005**	**5**			**BELANJA DAERAH**	**4.430.000,00**	**4.430.000,00**	**0,00**	**100,00**	
6	**01**	**6-01.0-00.0-00.29**	**01**	**2.02**	**0005**	**5**	**1**		**BELANJA OPERASI**	**4.430.000,00**	**4.430.000,00**	**0,00**	**100,00**	
6	01	6-01.0-00.0-00.29	01	2.02	0005	5	1	02	Belanja Barang dan Jasa	4.430.000,00	4.430.000,00	0,00	100,00	
6	**01**	**6-01.0-00.0-00.29**	**01**	**2.02**	**0007**				**Koordinasi dan Penyusunan Laporan Keuangan Bulanan/ Triwulanan/ Semesteran**	**2.900.000,00**	**2.900.000,00**	**0,00**	**100,00**	

KODE REKENING									URAIAN	JUMLAH (Rp)		BERTAMBAH/ (BERKURANG)		DASAR HUKUM
										ANGGARAN	REALISASI	(Rp)	%	
1									2	3	4	5	6	7
6	**01**	**6-01.0-00.0-00.29**	**01**	**2.02**	**0007**	**5**			**BELANJA DAERAH**	**2.900.000,00**	**2.900.000,00**	**0,00**	**100,00**	
6	**01**	**6-01.0-00.0-00.29**	**01**	**2.02**	**0007**	**5**	**1**		**BELANJA OPERASI**	**2.900.000,00**	**2.900.000,00**	**0,00**	**100,00**	
6	01	6-01.0-00.0-00.29	01	2.02	0007	5	1	02	Belanja Barang dan Jasa	2.900.000,00	2.900.000,00	0,00	100,00	
6	**01**	**6-01.0-00.0-00.29**	**01**	**2.02**	**0008**				**Penyusunan Pelaporan dan Analisis Prognosis Realisasi Anggaran**	**3.250.000,00**	**3.250.000,00**	**0,00**	**100,00**	
6	**01**	**6-01.0-00.0-00.29**	**01**	**2.02**	**0008**	**5**			**BELANJA DAERAH**	**3.250.000,00**	**3.250.000,00**	**0,00**	**100,00**	
6	**01**	**6-01.0-00.0-00.29**	**01**	**2.02**	**0008**	**5**	**1**		**BELANJA OPERASI**	**3.250.000,00**	**3.250.000,00**	**0,00**	**100,00**	
6	01	6-01.0-00.0-00.29	01	2.02	0008	5	1	02	Belanja Barang dan Jasa	3.250.000,00	3.250.000,00	0,00	100,00	
6	**01**	**6-01.0-00.0-00.29**	**01**	**2.05**					**Administrasi Kepegawaian Perangkat Daerah**	**238.258.000,00**	**119.405.000,00**	**(118.853.000,00)**	**50,12**	
6	**01**	**6-01.0-00.0-00.29**	**01**	**2.05**	**0005**				**Monitoring, Evaluasi, dan Penilaian Kinerja Pegawai**	**7.834.000,00**	**7.834.000,00**	**0,00**	**100,00**	
6	**01**	**6-01.0-00.0-00.29**	**01**	**2.05**	**0005**	**5**			**BELANJA DAERAH**	**7.834.000,00**	**7.834.000,00**	**0,00**	**100,00**	
6	**01**	**6-01.0-00.0-00.29**	**01**	**2.05**	**0005**	**5**	**1**		**BELANJA OPERASI**	**7.834.000,00**	**7.834.000,00**	**0,00**	**100,00**	
6	01	6-01.0-00.0-00.29	01	2.05	0005	5	1	02	Belanja Barang dan Jasa	7.834.000,00	7.834.000,00	0,00	100,00	
6	**01**	**6-01.0-00.0-00.29**	**01**	**2.05**	**0009**				**Pendidikan dan Pelatihan Pegawai Berdasarkan Tugas dan Fungsi**	**230.424.000,00**	**111.571.000,00**	**(118.853.000,00)**	**48,42**	
6	**01**	**6-01.0-00.0-00.29**	**01**	**2.05**	**0009**	**5**			**BELANJA DAERAH**	**230.424.000,00**	**111.571.000,00**	**(118.853.000,00)**	**48,42**	
6	**01**	**6-01.0-00.0-00.29**	**01**	**2.05**	**0009**	**5**	**1**		**BELANJA OPERASI**	**230.424.000,00**	**111.571.000,00**	**(118.853.000,00)**	**48,42**	
6	01	6-01.0-00.0-00.29	01	2.05	0009	5	1	02	Belanja Barang dan Jasa	230.424.000,00	111.571.000,00	(118.853.000,00)	48,42	
6	**01**	**6-01.0-00.0-00.29**	**01**	**2.06**					**Administrasi Umum Perangkat Daerah**	**359.527.800,00**	**359.527.800,00**	**0,00**	**100,00**	
6	**01**	**6-01.0-00.0-00.29**	**01**	**2.06**	**0001**				**Penyediaan Komponen Instalasi Listrik/Penerangan Bangunan Kantor**	**2.456.800,00**	**2.456.800,00**	**0,00**	**100,00**	
6	**01**	**6-01.0-00.0-00.29**	**01**	**2.06**	**0001**	**5**			**BELANJA DAERAH**	**2.456.800,00**	**2.456.800,00**	**0,00**	**100,00**	
6	**01**	**6-01.0-00.0-00.29**	**01**	**2.06**	**0001**	**5**	**1**		**BELANJA OPERASI**	**2.456.800,00**	**2.456.800,00**	**0,00**	**100,00**	
6	01	6-01.0-00.0-00.29	01	2.06	0001	5	1	02	Belanja Barang dan Jasa	2.456.800,00	2.456.800,00	0,00	100,00	
6	**01**	**6-01.0-00.0-00.29**	**01**	**2.06**	**0005**				**Penyediaan Barang Cetakan dan Penggandaan**	**22.015.000,00**	**22.015.000,00**	**0,00**	**100,00**	
6	**01**	**6-01.0-00.0-00.29**	**01**	**2.06**	**0005**	**5**			**BELANJA DAERAH**	**22.015.000,00**	**22.015.000,00**	**0,00**	**100,00**	
6	**01**	**6-01.0-00.0-00.29**	**01**	**2.06**	**0005**	**5**	**1**		**BELANJA OPERASI**	**22.015.000,00**	**22.015.000,00**	**0,00**	**100,00**	
6	01	6-01.0-00.0-00.29	01	2.06	0005	5	1	02	Belanja Barang dan Jasa	22.015.000,00	22.015.000,00	0,00	100,00	
6	**01**	**6-01.0-00.0-00.29**	**01**	**2.06**	**0006**				**Penyediaan Bahan Bacaan dan Peraturan Perundang-undangan**	**3.960.000,00**	**3.960.000,00**	**0,00**	**100,00**	
6	**01**	**6-01.0-00.0-00.29**	**01**	**2.06**	**0006**	**5**			**BELANJA DAERAH**	**3.960.000,00**	**3.960.000,00**	**0,00**	**100,00**	
6	**01**	**6-01.0-00.0-00.29**	**01**	**2.06**	**0006**	**5**	**1**		**BELANJA OPERASI**	**3.960.000,00**	**3.960.000,00**	**0,00**	**100,00**	
6	01	6-01.0-00.0-00.29	01	2.06	0006	5	1	02	Belanja Barang dan Jasa	3.960.000,00	3.960.000,00	0,00	100,00	
6	**01**	**6-01.0-00.0-00.29**	**01**	**2.06**	**0008**				**Fasilitasi Kunjungan Tamu**	**7.427.000,00**	**7.427.000,00**	**0,00**	**100,00**	
6	**01**	**6-01.0-00.0-00.29**	**01**	**2.06**	**0008**	**5**			**BELANJA DAERAH**	**7.427.000,00**	**7.427.000,00**	**0,00**	**100,00**	
6	**01**	**6-01.0-00.0-00.29**	**01**	**2.06**	**0008**	**5**	**1**		**BELANJA OPERASI**	**7.427.000,00**	**7.427.000,00**	**0,00**	**100,00**	
6	01	6-01.0-00.0-00.29	01	2.06	0008	5	1	02	Belanja Barang dan Jasa	7.427.000,00	7.427.000,00	0,00	100,00	
6	**01**	**6-01.0-00.0-00.29**	**01**	**2.06**	**0009**				**Penyelenggaraan Rapat Koordinasi dan Konsultasi SKPD**	**323.669.000,00**	**323.669.000,00**	**0,00**	**100,00**	
6	**01**	**6-01.0-00.0-00.29**	**01**	**2.06**	**0009**	**5**			**BELANJA DAERAH**	**323.669.000,00**	**323.669.000,00**	**0,00**	**100,00**	
6	**01**	**6-01.0-00.0-00.29**	**01**	**2.06**	**0009**	**5**	**1**		**BELANJA OPERASI**	**323.669.000,00**	**323.669.000,00**	**0,00**	**100,00**	
6	01	6-01.0-00.0-00.29	01	2.06	0009	5	1	02	Belanja Barang dan Jasa	323.669.000,00	323.669.000,00	0,00	100,00	
6	**01**	**6-01.0-00.0-00.29**	**01**	**2.07**					**Pengadaan Barang Milik Daerah Penunjang Urusan Pemerintah Daerah**	**165.250.000,00**	**164.813.080,00**	**(436.920,00)**	**99,74**	
6	**01**	**6-01.0-00.0-00.29**	**01**	**2.07**	**0006**				**Pengadaan Peralatan dan Mesin Lainnya**	**165.250.000,00**	**164.813.080,00**	**(436.920,00)**	**99,74**	
6	**01**	**6-01.0-00.0-00.29**	**01**	**2.07**	**0006**	**5**			**BELANJA DAERAH**	**165.250.000,00**	**164.813.080,00**	**(436.920,00)**	**99,74**	
6	**01**	**6-01.0-00.0-00.29**	**01**	**2.07**	**0006**	**5**	**2**		**BELANJA MODAL**	**165.250.000,00**	**164.813.080,00**	**(436.920,00)**	**99,74**	
6	01	6-01.0-00.0-00.29	01	2.07	0006	5	2	02	Belanja Modal Peralatan dan Mesin	165.250.000,00	164.813.080,00	(436.920,00)	99,74	
6	**01**	**6-01.0-00.0-00.29**	**01**	**2.08**					**Penyediaan Jasa Penunjang Urusan Pemerintahan Daerah**	**88.330.300,00**	**84.951.412,00**	**(3.378.888,00)**	**96,17**	
6	**01**	**6-01.0-00.0-00.29**	**01**	**2.08**	**0001**				**Penyediaan Jasa Surat Menyurat**	**1.800.000,00**	**1.800.000,00**	**0,00**	**100,00**	
6	**01**	**6-01.0-00.0-00.29**	**01**	**2.08**	**0001**	**5**			**BELANJA DAERAH**	**1.800.000,00**	**1.800.000,00**	**0,00**	**100,00**	
6	**01**	**6-01.0-00.0-00.29**	**01**	**2.08**	**0001**	**5**	**1**		**BELANJA OPERASI**	**1.800.000,00**	**1.800.000,00**	**0,00**	**100,00**	
6	01	6-01.0-00.0-00.29	01	2.08	0001	5	1	02	Belanja Barang dan Jasa	1.800.000,00	1.800.000,00	0,00	100,00	

KODE REKENING									URAIAN	JUMLAH (Rp)		BERTAMBAH/ (BERKURANG)		DASAR HUKUM
										ANGGARAN	REALISASI	(Rp)	%	
1									2	3	4	5	6	7
6	**01**	**6-01.0-00.0-00.29**	**01**	**2.08**	**0002**				**Penyediaan Jasa Komunikasi, Sumber Daya Air dan Listrik**	**25.985.000,00**	**22.606.112,00**	**(3.378.888,00)**	**87,00**	
6	**01**	**6-01.0-00.0-00.29**	**01**	**2.08**	**0002**	**5**			**BELANJA DAERAH**	**25.985.000,00**	**22.606.112,00**	**(3.378.888,00)**	**87,00**	
6	**01**	**6-01.0-00.0-00.29**	**01**	**2.08**	**0002**	**5**	**1**		**BELANJA OPERASI**	**25.985.000,00**	**22.606.112,00**	**(3.378.888,00)**	**87,00**	
6	01	6-01.0-00.0-00.29	01	2.08	0002	5	1	02	Belanja Barang dan Jasa	25.985.000,00	22.606.112,00	(3.378.888,00)	87,00	
6	**01**	**6-01.0-00.0-00.29**	**01**	**2.08**	**0004**				**Penyediaan Jasa Pelayanan Umum Kantor**	**60.545.300,00**	**60.545.300,00**	**0,00**	**100,00**	
6	**01**	**6-01.0-00.0-00.29**	**01**	**2.08**	**0004**	**5**			**BELANJA DAERAH**	**60.545.300,00**	**60.545.300,00**	**0,00**	**100,00**	
6	**01**	**6-01.0-00.0-00.29**	**01**	**2.08**	**0004**	**5**	**1**		**BELANJA OPERASI**	**60.545.300,00**	**60.545.300,00**	**0,00**	**100,00**	
6	01	6-01.0-00.0-00.29	01	2.08	0004	5	1	02	Belanja Barang dan Jasa	60.545.300,00	60.545.300,00	0,00	100,00	
6	**01**	**6-01.0-00.0-00.29**	**01**	**2.09**					**Pemeliharaan Barang Milik Daerah Penunjang Urusan Pemerintahan Daerah**	**278.775.000,00**	**276.894.335,00**	**(1.880.665,00)**	**99,33**	
6	**01**	**6-01.0-00.0-00.29**	**01**	**2.09**	**0001**				**Penyediaan Jasa Pemeliharaan, Biaya Pemeliharaan, dan Pajak Kendaraan Perorangan Dinas atau Kendaraan Dinas Jabatan**	**74.325.000,00**	**73.228.585,00**	**(1.096.415,00)**	**98,52**	
6	**01**	**6-01.0-00.0-00.29**	**01**	**2.09**	**0001**	**5**			**BELANJA DAERAH**	**74.325.000,00**	**73.228.585,00**	**(1.096.415,00)**	**98,52**	
6	**01**	**6-01.0-00.0-00.29**	**01**	**2.09**	**0001**	**5**	**1**		**BELANJA OPERASI**	**74.325.000,00**	**73.228.585,00**	**(1.096.415,00)**	**98,52**	
6	01	6-01.0-00.0-00.29	01	2.09	0001	5	1	02	Belanja Barang dan Jasa	74.325.000,00	73.228.585,00	(1.096.415,00)	98,52	
6	**01**	**6-01.0-00.0-00.29**	**01**	**2.09**	**0006**				**Pemeliharaan Peralatan dan Mesin Lainnya**	**6.450.000,00**	**6.450.000,00**	**0,00**	**100,00**	
6	**01**	**6-01.0-00.0-00.29**	**01**	**2.09**	**0006**	**5**			**BELANJA DAERAH**	**6.450.000,00**	**6.450.000,00**	**0,00**	**100,00**	
6	**01**	**6-01.0-00.0-00.29**	**01**	**2.09**	**0006**	**5**	**1**		**BELANJA OPERASI**	**6.450.000,00**	**6.450.000,00**	**0,00**	**100,00**	
6	01	6-01.0-00.0-00.29	01	2.09	0006	5	1	02	Belanja Barang dan Jasa	6.450.000,00	6.450.000,00	0,00	100,00	
6	**01**	**6-01.0-00.0-00.29**	**01**	**2.09**	**0009**				**Pemeliharaan/Rehabilitasi Gedung Kantor dan Bangunan Lainnya**	**198.000.000,00**	**197.215.750,00**	**(784.250,00)**	**99,60**	
6	**01**	**6-01.0-00.0-00.29**	**01**	**2.09**	**0009**	**5**			**BELANJA DAERAH**	**198.000.000,00**	**197.215.750,00**	**(784.250,00)**	**99,60**	
6	**01**	**6-01.0-00.0-00.29**	**01**	**2.09**	**0009**	**5**	**2**		**BELANJA MODAL**	**198.000.000,00**	**197.215.750,00**	**(784.250,00)**	**99,60**	
6	01	6-01.0-00.0-00.29	01	2.09	0009	5	2	03	Belanja Modal Gedung dan Bangunan	198.000.000,00	197.215.750,00	(784.250,00)	99,60	
6	**01**	**6-01.0-00.0-00.29**	**02**						**PROGRAM PENYELENGGARAAN PENGAWASAN**	**2.884.474.000,00**	**2.773.232.642,00**	**(111.241.358,00)**	**96,14**	
6	**01**	**6-01.0-00.0-00.29**	**02**	**2.01**					**Penyelenggaraan Pengawasan Internal**	**2.274.563.500,00**	**2.215.054.847,00**	**(59.508.653,00)**	**97,38**	
6	**01**	**6-01.0-00.0-00.29**	**02**	**2.01**	**0001**				**Pengawasan Kinerja Pemerintah Daerah**	**85.835.800,00**	**85.835.800,00**	**0,00**	**100,00**	
6	**01**	**6-01.0-00.0-00.29**	**02**	**2.01**	**0001**	**5**			**BELANJA DAERAH**	**85.835.800,00**	**85.835.800,00**	**0,00**	**100,00**	
6	**01**	**6-01.0-00.0-00.29**	**02**	**2.01**	**0001**	**5**	**1**		**BELANJA OPERASI**	**85.835.800,00**	**85.835.800,00**	**0,00**	**100,00**	
6	01	6-01.0-00.0-00.29	02	2.01	0001	5	1	02	Belanja Barang dan Jasa	85.835.800,00	85.835.800,00	0,00	100,00	
6	**01**	**6-01.0-00.0-00.29**	**02**	**2.01**	**0002**				**Pengawasan Keuangan Pemerintah Daerah**	**804.268.000,00**	**804.268.000,00**	**0,00**	**100,00**	
6	**01**	**6-01.0-00.0-00.29**	**02**	**2.01**	**0002**	**5**			**BELANJA DAERAH**	**804.268.000,00**	**804.268.000,00**	**0,00**	**100,00**	
6	**01**	**6-01.0-00.0-00.29**	**02**	**2.01**	**0002**	**5**	**1**		**BELANJA OPERASI**	**804.268.000,00**	**804.268.000,00**	**0,00**	**100,00**	
6	01	6-01.0-00.0-00.29	02	2.01	0002	5	1	02	Belanja Barang dan Jasa	804.268.000,00	804.268.000,00	0,00	100,00	
6	**01**	**6-01.0-00.0-00.29**	**02**	**2.01**	**0003**				**Reviu Laporan Kinerja**	**302.454.200,00**	**285.242.839,00**	**(17.211.361,00)**	**94,31**	
6	**01**	**6-01.0-00.0-00.29**	**02**	**2.01**	**0003**	**5**			**BELANJA DAERAH**	**302.454.200,00**	**285.242.839,00**	**(17.211.361,00)**	**94,31**	
6	**01**	**6-01.0-00.0-00.29**	**02**	**2.01**	**0003**	**5**	**1**		**BELANJA OPERASI**	**302.454.200,00**	**285.242.839,00**	**(17.211.361,00)**	**94,31**	
6	01	6-01.0-00.0-00.29	02	2.01	0003	5	1	02	Belanja Barang dan Jasa	302.454.200,00	285.242.839,00	(17.211.361,00)	94,31	
6	**01**	**6-01.0-00.0-00.29**	**02**	**2.01**	**0004**				**Reviu Laporan Keuangan**	**305.102.500,00**	**263.084.500,00**	**(42.018.000,00)**	**86,23**	
6	**01**	**6-01.0-00.0-00.29**	**02**	**2.01**	**0004**	**5**			**BELANJA DAERAH**	**305.102.500,00**	**263.084.500,00**	**(42.018.000,00)**	**86,23**	
6	**01**	**6-01.0-00.0-00.29**	**02**	**2.01**	**0004**	**5**	**1**		**BELANJA OPERASI**	**305.102.500,00**	**263.084.500,00**	**(42.018.000,00)**	**86,23**	
6	01	6-01.0-00.0-00.29	02	2.01	0004	5	1	02	Belanja Barang dan Jasa	305.102.500,00	263.084.500,00	(42.018.000,00)	86,23	
6	**01**	**6-01.0-00.0-00.29**	**02**	**2.01**	**0005**				**Pengawasan Desa**	**300.000.000,00**	**300.000.000,00**	**0,00**	**100,00**	
6	**01**	**6-01.0-00.0-00.29**	**02**	**2.01**	**0005**	**5**			**BELANJA DAERAH**	**300.000.000,00**	**300.000.000,00**	**0,00**	**100,00**	
6	**01**	**6-01.0-00.0-00.29**	**02**	**2.01**	**0005**	**5**	**1**		**BELANJA OPERASI**	**300.000.000,00**	**300.000.000,00**	**0,00**	**100,00**	
6	01	6-01.0-00.0-00.29	02	2.01	0005	5	1	02	Belanja Barang dan Jasa	300.000.000,00	300.000.000,00	0,00	100,00	
6	**01**	**6-01.0-00.0-00.29**	**02**	**2.01**	**0006**				**Kerja Sama Pengawasan Internal**	**164.512.000,00**	**164.241.708,00**	**(270.292,00)**	**99,84**	
6	**01**	**6-01.0-00.0-00.29**	**02**	**2.01**	**0006**	**5**			**BELANJA DAERAH**	**164.512.000,00**	**164.241.708,00**	**(270.292,00)**	**99,84**	
6	**01**	**6-01.0-00.0-00.29**	**02**	**2.01**	**0006**	**5**	**1**		**BELANJA OPERASI**	**164.512.000,00**	**164.241.708,00**	**(270.292,00)**	**99,84**	
6	01	6-01.0-00.0-00.29	02	2.01	0006	5	1	02	Belanja Barang dan Jasa	164.512.000,00	164.241.708,00	(270.292,00)	99,84	

KODE REKENING									URAIAN	JUMLAH (Rp)		BERTAMBAH/ (BERKURANG)		DASAR HUKUM
										ANGGARAN	REALISASI	(Rp)	%	
1									2	3	4	5	6	7
6	**01**	**6-01.0-00.0-00.29**	**02**	**2.01**	**0007**				**Monitoring dan Evaluasi Tindak Lanjut Hasil Pemeriksaan BPK RI dan Tindak Lanjut Hasil Pemeriksaan APIP**	**312.391.000,00**	**312.382.000,00**	**(9.000,00)**	**100,00**	
6	**01**	**6-01.0-00.0-00.29**	**02**	**2.01**	**0007**	**5**			**BELANJA DAERAH**	**312.391.000,00**	**312.382.000,00**	**(9.000,00)**	**100,00**	
6	**01**	**6-01.0-00.0-00.29**	**02**	**2.01**	**0007**	**5**	**1**		**BELANJA OPERASI**	**312.391.000,00**	**312.382.000,00**	**(9.000,00)**	**100,00**	
6	01	6-01.0-00.0-00.29	02	2.01	0007	5	1	02	Belanja Barang dan Jasa	312.391.000,00	312.382.000,00	(9.000,00)	100,00	
6	**01**	**6-01.0-00.0-00.29**	**02**	**2.02**					**Penyelenggaraan Pengawasan dengan Tujuan Tertentu**	**609.910.500,00**	**558.177.795,00**	**(51.732.705,00)**	**91,52**	
6	**01**	**6-01.0-00.0-00.29**	**02**	**2.02**	**0001**				**Penanganan Penyelesaian Kerugian Negara/Daerah**	**60.270.000,00**	**60.270.000,00**	**0,00**	**100,00**	
6	**01**	**6-01.0-00.0-00.29**	**02**	**2.02**	**0001**	**5**			**BELANJA DAERAH**	**60.270.000,00**	**60.270.000,00**	**0,00**	**100,00**	
6	**01**	**6-01.0-00.0-00.29**	**02**	**2.02**	**0001**	**5**	**1**		**BELANJA OPERASI**	**60.270.000,00**	**60.270.000,00**	**0,00**	**100,00**	
6	01	6-01.0-00.0-00.29	02	2.02	0001	5	1	02	Belanja Barang dan Jasa	60.270.000,00	60.270.000,00	0,00	100,00	
6	**01**	**6-01.0-00.0-00.29**	**02**	**2.02**	**0002**				**Pengawasan dengan Tujuan Tertentu**	**549.640.500,00**	**497.907.795,00**	**(51.732.705,00)**	**90,59**	
6	**01**	**6-01.0-00.0-00.29**	**02**	**2.02**	**0002**	**5**			**BELANJA DAERAH**	**549.640.500,00**	**497.907.795,00**	**(51.732.705,00)**	**90,59**	
6	**01**	**6-01.0-00.0-00.29**	**02**	**2.02**	**0002**	**5**	**1**		**BELANJA OPERASI**	**549.640.500,00**	**497.907.795,00**	**(51.732.705,00)**	**90,59**	
6	01	6-01.0-00.0-00.29	02	2.02	0002	5	1	02	Belanja Barang dan Jasa	549.640.500,00	497.907.795,00	(51.732.705,00)	90,59	
6	**01**	**6-01.0-00.0-00.29**	**03**						**PROGRAM PERUMUSAN KEBIJAKAN, PENDAMPINGAN DAN ASISTENSI**	**561.070.000,00**	**498.586.500,00**	**(62.483.500,00)**	**88,86**	
6	**01**	**6-01.0-00.0-00.29**	**03**	**2.02**					**Pendampingan dan Asistensi**	**561.070.000,00**	**498.586.500,00**	**(62.483.500,00)**	**88,86**	
6	**01**	**6-01.0-00.0-00.29**	**03**	**2.02**	**0002**				**Pendampingan, Asistensi, Verifikasi, dan Penilaian Reformasi Birokrasi**	**158.325.000,00**	**158.325.000,00**	**0,00**	**100,00**	
6	**01**	**6-01.0-00.0-00.29**	**03**	**2.02**	**0002**	**5**			**BELANJA DAERAH**	**158.325.000,00**	**158.325.000,00**	**0,00**	**100,00**	
6	**01**	**6-01.0-00.0-00.29**	**03**	**2.02**	**0002**	**5**	**1**		**BELANJA OPERASI**	**158.325.000,00**	**158.325.000,00**	**0,00**	**100,00**	
6	01	6-01.0-00.0-00.29	03	2.02	0002	5	1	02	Belanja Barang dan Jasa	158.325.000,00	158.325.000,00	0,00	100,00	
6	**01**	**6-01.0-00.0-00.29**	**03**	**2.02**	**0003**				**Koordinasi, Monitoring dan Evaluasi serta Verifikasi Pencegahan dan Pemberantasan Korupsi**	**328.884.000,00**	**285.139.500,00**	**(43.744.500,00)**	**86,70**	
6	**01**	**6-01.0-00.0-00.29**	**03**	**2.02**	**0003**	**5**			**BELANJA DAERAH**	**328.884.000,00**	**285.139.500,00**	**(43.744.500,00)**	**86,70**	
6	**01**	**6-01.0-00.0-00.29**	**03**	**2.02**	**0003**	**5**	**1**		**BELANJA OPERASI**	**328.884.000,00**	**285.139.500,00**	**(43.744.500,00)**	**86,70**	
6	01	6-01.0-00.0-00.29	03	2.02	0003	5	1	02	Belanja Barang dan Jasa	328.884.000,00	285.139.500,00	(43.744.500,00)	86,70	
6	**01**	**6-01.0-00.0-00.29**	**03**	**2.02**	**0004**				**Pendampingan, Asistensi dan Verifikasi Penegakan Integritas**	**73.861.000,00**	**55.122.000,00**	**(18.739.000,00)**	**74,63**	
6	**01**	**6-01.0-00.0-00.29**	**03**	**2.02**	**0004**	**5**			**BELANJA DAERAH**	**73.861.000,00**	**55.122.000,00**	**(18.739.000,00)**	**74,63**	
6	**01**	**6-01.0-00.0-00.29**	**03**	**2.02**	**0004**	**5**	**1**		**BELANJA OPERASI**	**73.861.000,00**	**55.122.000,00**	**(18.739.000,00)**	**74,63**	
6	01	6-01.0-00.0-00.29	03	2.02	0004	5	1	02	Belanja Barang dan Jasa	73.861.000,00	55.122.000,00	(18.739.000,00)	74,63	
									JUMLAH PENDAPATAN	**0,00**	**0,00**	**0,00**	**0,00**	
									JUMLAH BELANJA	**12.042.612.653,00**	**11.550.536.891,00**	**(492.075.762,00)**	**95,91**	
									TOTAL SURPLUS/(DEFISIT)	**(12.042.612.653,00)**	**(11.550.536.891,00)**	**492.075.762,00**	**95,91**	

Urusan Pemerintahan : UNSUR KEWILAYAHAN KECAMATAN
Organisasi : KECAMATAN SUMBER JAYA

KODE REKENING									URAIAN	JUMLAH (Rp)		BERTAMBAH/ (BERKURANG)		DASAR HUKUM
										ANGGARAN	REALISASI	(Rp)	%	
1									2	3	4	5	6	7
									PENDAPATAN DAERAH	**0,00**	**0,00**	**0,00**	**0,00**	Perbup No 37 Tahun 2025 Penjabaran Perubahan APBD TA 2025
									Jumlah Pendapatan	**0,00**	**0,00**	**0,00**	**0,00**	
									BELANJA DAERAH	**1.231.235.954,00**	**1.204.886.424,00**	**(26.349.530,00)**	**97,86**	
7									**UNSUR KEWILAYAHAN**	**1.231.235.954,00**	**1.204.886.424,00**	**(26.349.530,00)**	**97,86**	
7	**01**	**7-01.0-00.0-00.30**							**KECAMATAN**	**615.225.196,00**	**588.875.666,00**	**(26.349.530,00)**	**95,72**	
7	**01**	**7-01.0-00.0-00.30**	**01**						**PROGRAM PENUNJANG URUSAN PEMERINTAHAN DAERAH KABUPATEN/KOTA**	**539.007.896,00**	**512.658.366,00**	**(26.349.530,00)**	**95,11**	
7	**01**	**7-01.0-00.0-00.30**	**01**	**2.01**					**Perencanaan, Penganggaran, dan Evaluasi Kinerja Perangkat Daerah**	**10.325.000,00**	**10.260.000,00**	**(65.000,00)**	**99,37**	
7	**01**	**7-01.0-00.0-00.30**	**01**	**2.01**	**0001**				**Penyusunan Dokumen Perencanaan Perangkat Daerah**	**6.020.000,00**	**5.955.000,00**	**(65.000,00)**	**98,92**	
7	**01**	**7-01.0-00.0-00.30**	**01**	**2.01**	**0001**	**5**			**BELANJA DAERAH**	**6.020.000,00**	**5.955.000,00**	**(65.000,00)**	**98,92**	
7	**01**	**7-01.0-00.0-00.30**	**01**	**2.01**	**0001**	**5**	**1**		**BELANJA OPERASI**	**6.020.000,00**	**5.955.000,00**	**(65.000,00)**	**98,92**	
7	01	7-01.0-00.0-00.30	01	2.01	0001	5	1	02	Belanja Barang dan Jasa	6.020.000,00	5.955.000,00	(65.000,00)	98,92	
7	**01**	**7-01.0-00.0-00.30**	**01**	**2.01**	**0002**				**Koordinasi dan Penyusunan Dokumen RKA-SKPD**	**973.000,00**	**973.000,00**	**0,00**	**100,00**	
7	**01**	**7-01.0-00.0-00.30**	**01**	**2.01**	**0002**	**5**			**BELANJA DAERAH**	**973.000,00**	**973.000,00**	**0,00**	**100,00**	
7	**01**	**7-01.0-00.0-00.30**	**01**	**2.01**	**0002**	**5**	**1**		**BELANJA OPERASI**	**973.000,00**	**973.000,00**	**0,00**	**100,00**	
7	01	7-01.0-00.0-00.30	01	2.01	0002	5	1	02	Belanja Barang dan Jasa	973.000,00	973.000,00	0,00	100,00	
7	**01**	**7-01.0-00.0-00.30**	**01**	**2.01**	**0003**				**Koordinasi dan Penyusunan Dokumen Perubahan RKA-SKPD**	**915.000,00**	**915.000,00**	**0,00**	**100,00**	
7	**01**	**7-01.0-00.0-00.30**	**01**	**2.01**	**0003**	**5**			**BELANJA DAERAH**	**915.000,00**	**915.000,00**	**0,00**	**100,00**	
7	**01**	**7-01.0-00.0-00.30**	**01**	**2.01**	**0003**	**5**	**1**		**BELANJA OPERASI**	**915.000,00**	**915.000,00**	**0,00**	**100,00**	
7	01	7-01.0-00.0-00.30	01	2.01	0003	5	1	02	Belanja Barang dan Jasa	915.000,00	915.000,00	0,00	100,00	
7	**01**	**7-01.0-00.0-00.30**	**01**	**2.01**	**0004**				**Koordinasi dan Penyusunan DPA-SKPD**	**682.000,00**	**682.000,00**	**0,00**	**100,00**	
7	**01**	**7-01.0-00.0-00.30**	**01**	**2.01**	**0004**	**5**			**BELANJA DAERAH**	**682.000,00**	**682.000,00**	**0,00**	**100,00**	
7	**01**	**7-01.0-00.0-00.30**	**01**	**2.01**	**0004**	**5**	**1**		**BELANJA OPERASI**	**682.000,00**	**682.000,00**	**0,00**	**100,00**	
7	01	7-01.0-00.0-00.30	01	2.01	0004	5	1	02	Belanja Barang dan Jasa	682.000,00	682.000,00	0,00	100,00	
7	**01**	**7-01.0-00.0-00.30**	**01**	**2.01**	**0005**				**Koordinasi dan Penyusunan Perubahan DPA- SKPD**	**607.000,00**	**607.000,00**	**0,00**	**100,00**	
7	**01**	**7-01.0-00.0-00.30**	**01**	**2.01**	**0005**	**5**			**BELANJA DAERAH**	**607.000,00**	**607.000,00**	**0,00**	**100,00**	
7	**01**	**7-01.0-00.0-00.30**	**01**	**2.01**	**0005**	**5**	**1**		**BELANJA OPERASI**	**607.000,00**	**607.000,00**	**0,00**	**100,00**	
7	01	7-01.0-00.0-00.30	01	2.01	0005	5	1	02	Belanja Barang dan Jasa	607.000,00	607.000,00	0,00	100,00	
7	**01**	**7-01.0-00.0-00.30**	**01**	**2.01**	**0006**				**Koordinasi dan Penyusunan Laporan Capaian Kinerja dan Ikhtisar Realisasi**	**620.000,00**	**620.000,00**	**0,00**	**100,00**	
7	**01**	**7-01.0-00.0-00.30**	**01**	**2.01**	**0006**	**5**			**BELANJA DAERAH**	**620.000,00**	**620.000,00**	**0,00**	**100,00**	
7	**01**	**7-01.0-00.0-00.30**	**01**	**2.01**	**0006**	**5**	**1**		**BELANJA OPERASI**	**620.000,00**	**620.000,00**	**0,00**	**100,00**	
7	01	7-01.0-00.0-00.30	01	2.01	0006	5	1	02	Belanja Barang dan Jasa	620.000,00	620.000,00	0,00	100,00	
7	**01**	**7-01.0-00.0-00.30**	**01**	**2.01**	**0007**				**Evaluasi Kinerja Perangkat Daerah**	**508.000,00**	**508.000,00**	**0,00**	**100,00**	
7	**01**	**7-01.0-00.0-00.30**	**01**	**2.01**	**0007**	**5**			**BELANJA DAERAH**	**508.000,00**	**508.000,00**	**0,00**	**100,00**	
7	**01**	**7-01.0-00.0-00.30**	**01**	**2.01**	**0007**	**5**	**1**		**BELANJA OPERASI**	**508.000,00**	**508.000,00**	**0,00**	**100,00**	
7	01	7-01.0-00.0-00.30	01	2.01	0007	5	1	02	Belanja Barang dan Jasa	508.000,00	508.000,00	0,00	100,00	
7	**01**	**7-01.0-00.0-00.30**	**01**	**2.02**					**Administrasi Keuangan Perangkat Daerah**	**387.594.596,00**	**361.315.096,00**	**(26.279.500,00)**	**93,22**	
7	**01**	**7-01.0-00.0-00.30**	**01**	**2.02**	**0001**				**Penyediaan Gaji dan Tunjangan ASN**	**383.348.596,00**	**357.069.096,00**	**(26.279.500,00)**	**93,14**	
7	**01**	**7-01.0-00.0-00.30**	**01**	**2.02**	**0001**	**5**			**BELANJA DAERAH**	**383.348.596,00**	**357.069.096,00**	**(26.279.500,00)**	**93,14**	
7	**01**	**7-01.0-00.0-00.30**	**01**	**2.02**	**0001**	**5**	**1**		**BELANJA OPERASI**	**383.348.596,00**	**357.069.096,00**	**(26.279.500,00)**	**93,14**	
7	01	7-01.0-00.0-00.30	01	2.02	0001	5	1	01	Belanja Pegawai	383.348.596,00	357.069.096,00	(26.279.500,00)	93,14	
7	**01**	**7-01.0-00.0-00.30**	**01**	**2.02**	**0005**				**Koordinasi dan Penyusunan Laporan Keuangan Akhir Tahun SKPD**	**289.000,00**	**289.000,00**	**0,00**	**100,00**	
7	**01**	**7-01.0-00.0-00.30**	**01**	**2.02**	**0005**	**5**			**BELANJA DAERAH**	**289.000,00**	**289.000,00**	**0,00**	**100,00**	
7	**01**	**7-01.0-00.0-00.30**	**01**	**2.02**	**0005**	**5**	**1**		**BELANJA OPERASI**	**289.000,00**	**289.000,00**	**0,00**	**100,00**	
7	01	7-01.0-00.0-00.30	01	2.02	0005	5	1	02	Belanja Barang dan Jasa	289.000,00	289.000,00	0,00	100,00	
7	**01**	**7-01.0-00.0-00.30**	**01**	**2.02**	**0007**				**Koordinasi dan Penyusunan Laporan Keuangan Bulanan/ Triwulanan/ Semesteran**	**3.235.000,00**	**3.235.000,00**	**0,00**	**100,00**	

KODE REKENING									URAIAN	JUMLAH (Rp)		BERTAMBAH/ (BERKURANG)		DASAR HUKUM
										ANGGARAN	REALISASI	(Rp)	%	
1									2	3	4	5	6	7
7	**01**	**7-01.0-00.0-00.30**	**01**	**2.02**	**0007**	**5**			**BELANJA DAERAH**	**3.235.000,00**	**3.235.000,00**	**0,00**	**100,00**	
7	**01**	**7-01.0-00.0-00.30**	**01**	**2.02**	**0007**	**5**	**1**		**BELANJA OPERASI**	**3.235.000,00**	**3.235.000,00**	**0,00**	**100,00**	
7	01	7-01.0-00.0-00.30	01	2.02	0007	5	1	02	Belanja Barang dan Jasa	3.235.000,00	3.235.000,00	0,00	100,00	
7	**01**	**7-01.0-00.0-00.30**	**01**	**2.02**	**0008**				**Penyusunan Pelaporan dan Analisis Prognosis Realisasi Anggaran**	**722.000,00**	**722.000,00**	**0,00**	**100,00**	
7	**01**	**7-01.0-00.0-00.30**	**01**	**2.02**	**0008**	**5**			**BELANJA DAERAH**	**722.000,00**	**722.000,00**	**0,00**	**100,00**	
7	**01**	**7-01.0-00.0-00.30**	**01**	**2.02**	**0008**	**5**	**1**		**BELANJA OPERASI**	**722.000,00**	**722.000,00**	**0,00**	**100,00**	
7	01	7-01.0-00.0-00.30	01	2.02	0008	5	1	02	Belanja Barang dan Jasa	722.000,00	722.000,00	0,00	100,00	
7	**01**	**7-01.0-00.0-00.30**	**01**	**2.05**					**Administrasi Kepegawaian Perangkat Daerah**	**5.000.000,00**	**5.000.000,00**	**0,00**	**100,00**	
7	**01**	**7-01.0-00.0-00.30**	**01**	**2.05**	**0009**				**Pendidikan dan Pelatihan Pegawai Berdasarkan Tugas dan Fungsi**	**5.000.000,00**	**5.000.000,00**	**0,00**	**100,00**	
7	**01**	**7-01.0-00.0-00.30**	**01**	**2.05**	**0009**	**5**			**BELANJA DAERAH**	**5.000.000,00**	**5.000.000,00**	**0,00**	**100,00**	
7	**01**	**7-01.0-00.0-00.30**	**01**	**2.05**	**0009**	**5**	**1**		**BELANJA OPERASI**	**5.000.000,00**	**5.000.000,00**	**0,00**	**100,00**	
7	01	7-01.0-00.0-00.30	01	2.05	0009	5	1	02	Belanja Barang dan Jasa	5.000.000,00	5.000.000,00	0,00	100,00	
7	**01**	**7-01.0-00.0-00.30**	**01**	**2.06**					**Administrasi Umum Perangkat Daerah**	**47.628.000,00**	**47.628.000,00**	**0,00**	**100,00**	
7	**01**	**7-01.0-00.0-00.30**	**01**	**2.06**	**0001**				**Penyediaan Komponen Instalasi Listrik/Penerangan Bangunan Kantor**	**4.030.500,00**	**4.030.500,00**	**0,00**	**100,00**	
7	**01**	**7-01.0-00.0-00.30**	**01**	**2.06**	**0001**	**5**			**BELANJA DAERAH**	**4.030.500,00**	**4.030.500,00**	**0,00**	**100,00**	
7	**01**	**7-01.0-00.0-00.30**	**01**	**2.06**	**0001**	**5**	**1**		**BELANJA OPERASI**	**4.030.500,00**	**4.030.500,00**	**0,00**	**100,00**	
7	01	7-01.0-00.0-00.30	01	2.06	0001	5	1	02	Belanja Barang dan Jasa	4.030.500,00	4.030.500,00	0,00	100,00	
7	**01**	**7-01.0-00.0-00.30**	**01**	**2.06**	**0002**				**Penyediaan Peralatan dan Perlengkapan Kantor**	**5.400.000,00**	**5.400.000,00**	**0,00**	**100,00**	
7	**01**	**7-01.0-00.0-00.30**	**01**	**2.06**	**0002**	**5**			**BELANJA DAERAH**	**5.400.000,00**	**5.400.000,00**	**0,00**	**100,00**	
7	**01**	**7-01.0-00.0-00.30**	**01**	**2.06**	**0002**	**5**	**1**		**BELANJA OPERASI**	**0,00**	**0,00**	**0,00**	**0,00**	
7	01	7-01.0-00.0-00.30	01	2.06	0002	5	1	02	Belanja Barang dan Jasa	0,00	0,00	0,00	0,00	
7	**01**	**7-01.0-00.0-00.30**	**01**	**2.06**	**0002**	**5**	**2**		**BELANJA MODAL**	**5.400.000,00**	**5.400.000,00**	**0,00**	**100,00**	
7	01	7-01.0-00.0-00.30	01	2.06	0002	5	2	02	Belanja Modal Peralatan dan Mesin	5.400.000,00	5.400.000,00	0,00	100,00	
7	**01**	**7-01.0-00.0-00.30**	**01**	**2.06**	**0005**				**Penyediaan Barang Cetakan dan Penggandaan**	**8.790.000,00**	**8.790.000,00**	**0,00**	**100,00**	
7	**01**	**7-01.0-00.0-00.30**	**01**	**2.06**	**0005**	**5**			**BELANJA DAERAH**	**8.790.000,00**	**8.790.000,00**	**0,00**	**100,00**	
7	**01**	**7-01.0-00.0-00.30**	**01**	**2.06**	**0005**	**5**	**1**		**BELANJA OPERASI**	**8.790.000,00**	**8.790.000,00**	**0,00**	**100,00**	
7	01	7-01.0-00.0-00.30	01	2.06	0005	5	1	02	Belanja Barang dan Jasa	8.790.000,00	8.790.000,00	0,00	100,00	
7	**01**	**7-01.0-00.0-00.30**	**01**	**2.06**	**0006**				**Penyediaan Bahan Bacaan dan Peraturan Perundang-undangan**	**4.110.000,00**	**4.110.000,00**	**0,00**	**100,00**	
7	**01**	**7-01.0-00.0-00.30**	**01**	**2.06**	**0006**	**5**			**BELANJA DAERAH**	**4.110.000,00**	**4.110.000,00**	**0,00**	**100,00**	
7	**01**	**7-01.0-00.0-00.30**	**01**	**2.06**	**0006**	**5**	**1**		**BELANJA OPERASI**	**4.110.000,00**	**4.110.000,00**	**0,00**	**100,00**	
7	01	7-01.0-00.0-00.30	01	2.06	0006	5	1	02	Belanja Barang dan Jasa	4.110.000,00	4.110.000,00	0,00	100,00	
7	**01**	**7-01.0-00.0-00.30**	**01**	**2.06**	**0008**				**Fasilitasi Kunjungan Tamu**	**11.180.000,00**	**11.180.000,00**	**0,00**	**100,00**	
7	**01**	**7-01.0-00.0-00.30**	**01**	**2.06**	**0008**	**5**			**BELANJA DAERAH**	**11.180.000,00**	**11.180.000,00**	**0,00**	**100,00**	
7	**01**	**7-01.0-00.0-00.30**	**01**	**2.06**	**0008**	**5**	**1**		**BELANJA OPERASI**	**11.180.000,00**	**11.180.000,00**	**0,00**	**100,00**	
7	01	7-01.0-00.0-00.30	01	2.06	0008	5	1	02	Belanja Barang dan Jasa	11.180.000,00	11.180.000,00	0,00	100,00	
7	**01**	**7-01.0-00.0-00.30**	**01**	**2.06**	**0009**				**Penyelenggaraan Rapat Koordinasi dan Konsultasi SKPD**	**14.117.500,00**	**14.117.500,00**	**0,00**	**100,00**	
7	**01**	**7-01.0-00.0-00.30**	**01**	**2.06**	**0009**	**5**			**BELANJA DAERAH**	**14.117.500,00**	**14.117.500,00**	**0,00**	**100,00**	
7	**01**	**7-01.0-00.0-00.30**	**01**	**2.06**	**0009**	**5**	**1**		**BELANJA OPERASI**	**14.117.500,00**	**14.117.500,00**	**0,00**	**100,00**	
7	01	7-01.0-00.0-00.30	01	2.06	0009	5	1	02	Belanja Barang dan Jasa	14.117.500,00	14.117.500,00	0,00	100,00	
7	**01**	**7-01.0-00.0-00.30**	**01**	**2.08**					**Penyediaan Jasa Penunjang Urusan Pemerintahan Daerah**	**49.970.300,00**	**49.965.270,00**	**(5.030,00)**	**99,99**	
7	**01**	**7-01.0-00.0-00.30**	**01**	**2.08**	**0001**				**Penyediaan Jasa Surat Menyurat**	**1.000.000,00**	**1.000.000,00**	**0,00**	**100,00**	
7	**01**	**7-01.0-00.0-00.30**	**01**	**2.08**	**0001**	**5**			**BELANJA DAERAH**	**1.000.000,00**	**1.000.000,00**	**0,00**	**100,00**	
7	**01**	**7-01.0-00.0-00.30**	**01**	**2.08**	**0001**	**5**	**1**		**BELANJA OPERASI**	**1.000.000,00**	**1.000.000,00**	**0,00**	**100,00**	
7	01	7-01.0-00.0-00.30	01	2.08	0001	5	1	02	Belanja Barang dan Jasa	1.000.000,00	1.000.000,00	0,00	100,00	
7	**01**	**7-01.0-00.0-00.30**	**01**	**2.08**	**0002**				**Penyediaan Jasa Komunikasi, Sumber Daya Air dan Listrik**	**10.680.000,00**	**10.674.970,00**	**(5.030,00)**	**99,95**	
7	**01**	**7-01.0-00.0-00.30**	**01**	**2.08**	**0002**	**5**			**BELANJA DAERAH**	**10.680.000,00**	**10.674.970,00**	**(5.030,00)**	**99,95**	
7	**01**	**7-01.0-00.0-00.30**	**01**	**2.08**	**0002**	**5**	**1**		**BELANJA OPERASI**	**10.680.000,00**	**10.674.970,00**	**(5.030,00)**	**99,95**	

KODE REKENING									URAIAN	JUMLAH (Rp)		BERTAMBAH/ (BERKURANG)		DASAR HUKUM
										ANGGARAN	REALISASI	(Rp)	%	
1									2	3	4	5	6	7
7	01	7-01.0-00.0-00.30	01	2.08	0002	5	1	02	Belanja Barang dan Jasa	10.680.000,00	10.674.970,00	(5.030,00)	99,95	
7	**01**	**7-01.0-00.0-00.30**	**01**	**2.08**	**0004**				**Penyediaan Jasa Pelayanan Umum Kantor**	**38.290.300,00**	**38.290.300,00**	**0,00**	**100,00**	
7	**01**	**7-01.0-00.0-00.30**	**01**	**2.08**	**0004**	**5**			**BELANJA DAERAH**	**38.290.300,00**	**38.290.300,00**	**0,00**	**100,00**	
7	**01**	**7-01.0-00.0-00.30**	**01**	**2.08**	**0004**	**5**	**1**		**BELANJA OPERASI**	**38.290.300,00**	**38.290.300,00**	**0,00**	**100,00**	
7	01	7-01.0-00.0-00.30	01	2.08	0004	5	1	02	Belanja Barang dan Jasa	38.290.300,00	38.290.300,00	0,00	100,00	
7	**01**	**7-01.0-00.0-00.30**	**01**	**2.09**					**Pemeliharaan Barang Milik Daerah Penunjang Urusan Pemerintahan Daerah**	**38.490.000,00**	**38.490.000,00**	**0,00**	**100,00**	
7	**01**	**7-01.0-00.0-00.30**	**01**	**2.09**	**0001**				**Penyediaan Jasa Pemeliharaan, Biaya Pemeliharaan, dan Pajak Kendaraan Perorangan Dinas atau Kendaraan Dinas Jabatan**	**20.195.000,00**	**20.195.000,00**	**0,00**	**100,00**	
7	**01**	**7-01.0-00.0-00.30**	**01**	**2.09**	**0001**	**5**			**BELANJA DAERAH**	**20.195.000,00**	**20.195.000,00**	**0,00**	**100,00**	
7	**01**	**7-01.0-00.0-00.30**	**01**	**2.09**	**0001**	**5**	**1**		**BELANJA OPERASI**	**20.195.000,00**	**20.195.000,00**	**0,00**	**100,00**	
7	01	7-01.0-00.0-00.30	01	2.09	0001	5	1	02	Belanja Barang dan Jasa	20.195.000,00	20.195.000,00	0,00	100,00	
7	**01**	**7-01.0-00.0-00.30**	**01**	**2.09**	**0006**				**Pemeliharaan Peralatan dan Mesin Lainnya**	**7.495.000,00**	**7.495.000,00**	**0,00**	**100,00**	
7	**01**	**7-01.0-00.0-00.30**	**01**	**2.09**	**0006**	**5**			**BELANJA DAERAH**	**7.495.000,00**	**7.495.000,00**	**0,00**	**100,00**	
7	**01**	**7-01.0-00.0-00.30**	**01**	**2.09**	**0006**	**5**	**1**		**BELANJA OPERASI**	**7.495.000,00**	**7.495.000,00**	**0,00**	**100,00**	
7	01	7-01.0-00.0-00.30	01	2.09	0006	5	1	02	Belanja Barang dan Jasa	7.495.000,00	7.495.000,00	0,00	100,00	
7	**01**	**7-01.0-00.0-00.30**	**01**	**2.09**	**0009**				**Pemeliharaan/Rehabilitasi Gedung Kantor dan Bangunan Lainnya**	**10.800.000,00**	**10.800.000,00**	**0,00**	**100,00**	
7	**01**	**7-01.0-00.0-00.30**	**01**	**2.09**	**0009**	**5**			**BELANJA DAERAH**	**10.800.000,00**	**10.800.000,00**	**0,00**	**100,00**	
7	**01**	**7-01.0-00.0-00.30**	**01**	**2.09**	**0009**	**5**	**1**		**BELANJA OPERASI**	**10.800.000,00**	**10.800.000,00**	**0,00**	**100,00**	
7	01	7-01.0-00.0-00.30	01	2.09	0009	5	1	02	Belanja Barang dan Jasa	10.800.000,00	10.800.000,00	0,00	100,00	
7	**01**	**7-01.0-00.0-00.30**	**02**						**PROGRAM PENYELENGGARAAN PEMERINTAHAN DAN PELAYANAN PUBLIK**	**2.878.500,00**	**2.878.500,00**	**0,00**	**100,00**	
7	**01**	**7-01.0-00.0-00.30**	**02**	**2.04**					**Pelaksanaan Urusan Pemerintahan yang Dilimpahkan kepada Camat**	**2.878.500,00**	**2.878.500,00**	**0,00**	**100,00**	
7	**01**	**7-01.0-00.0-00.30**	**02**	**2.04**	**0001**				**Pelaksanaan Urusan Pemerintahan yang Terkait dengan Pelayanan Perizinan Non**	**1.483.000,00**	**1.483.000,00**	**0,00**	**100,00**	
7	**01**	**7-01.0-00.0-00.30**	**02**	**2.04**	**0001**	**5**			**BELANJA DAERAH**	**1.483.000,00**	**1.483.000,00**	**0,00**	**100,00**	
7	**01**	**7-01.0-00.0-00.30**	**02**	**2.04**	**0001**	**5**	**1**		**BELANJA OPERASI**	**1.483.000,00**	**1.483.000,00**	**0,00**	**100,00**	
7	01	7-01.0-00.0-00.30	02	2.04	0001	5	1	02	Belanja Barang dan Jasa	1.483.000,00	1.483.000,00	0,00	100,00	
7	**01**	**7-01.0-00.0-00.30**	**02**	**2.04**	**0003**				**Pelaksanaan Urusan Pemerintahan yang Terkait dengan Kewenangan Lain yang Dilimpahkan**	**1.395.500,00**	**1.395.500,00**	**0,00**	**100,00**	
7	**01**	**7-01.0-00.0-00.30**	**02**	**2.04**	**0003**	**5**			**BELANJA DAERAH**	**1.395.500,00**	**1.395.500,00**	**0,00**	**100,00**	
7	**01**	**7-01.0-00.0-00.30**	**02**	**2.04**	**0003**	**5**	**1**		**BELANJA OPERASI**	**1.395.500,00**	**1.395.500,00**	**0,00**	**100,00**	
7	01	7-01.0-00.0-00.30	02	2.04	0003	5	1	02	Belanja Barang dan Jasa	1.395.500,00	1.395.500,00	0,00	100,00	
7	**01**	**7-01.0-00.0-00.30**	**03**						**PROGRAM PEMBERDAYAAN MASYARAKAT DESA DAN KELURAHAN**	**5.344.500,00**	**5.344.500,00**	**0,00**	**100,00**	
7	**01**	**7-01.0-00.0-00.30**	**03**	**2.01**					**Koordinasi Kegiatan Pemberdayaan Desa**	**5.344.500,00**	**5.344.500,00**	**0,00**	**100,00**	
7	**01**	**7-01.0-00.0-00.30**	**03**	**2.01**	**0001**				**Peningkatan Partisipasi Masyarakat dalam Forum Musyawarah Perencanaan Pembangunan di Desa**	**1.159.500,00**	**1.159.500,00**	**0,00**	**100,00**	
7	**01**	**7-01.0-00.0-00.30**	**03**	**2.01**	**0001**	**5**			**BELANJA DAERAH**	**1.159.500,00**	**1.159.500,00**	**0,00**	**100,00**	
7	**01**	**7-01.0-00.0-00.30**	**03**	**2.01**	**0001**	**5**	**1**		**BELANJA OPERASI**	**1.159.500,00**	**1.159.500,00**	**0,00**	**100,00**	
7	01	7-01.0-00.0-00.30	03	2.01	0001	5	1	02	Belanja Barang dan Jasa	1.159.500,00	1.159.500,00	0,00	100,00	
7	**01**	**7-01.0-00.0-00.30**	**03**	**2.01**	**0002**				**Sinkronisasi Program Kerja dan Kegiatan Pemberdayaan Masyarakat yang Dilakukan oleh Pemerintah dan Swasta di Wilayah Kerja Kecamatan**	**4.185.000,00**	**4.185.000,00**	**0,00**	**100,00**	
7	**01**	**7-01.0-00.0-00.30**	**03**	**2.01**	**0002**	**5**			**BELANJA DAERAH**	**4.185.000,00**	**4.185.000,00**	**0,00**	**100,00**	
7	**01**	**7-01.0-00.0-00.30**	**03**	**2.01**	**0002**	**5**	**1**		**BELANJA OPERASI**	**4.185.000,00**	**4.185.000,00**	**0,00**	**100,00**	
7	01	7-01.0-00.0-00.30	03	2.01	0002	5	1	02	Belanja Barang dan Jasa	4.185.000,00	4.185.000,00	0,00	100,00	
7	**01**	**7-01.0-00.0-00.30**	**04**						**PROGRAM KOORDINASI KETENTRAMAN DAN KETERTIBAN UMUM**	**32.284.000,00**	**32.284.000,00**	**0,00**	**100,00**	
7	**01**	**7-01.0-00.0-00.30**	**04**	**2.01**					**Koordinasi Upaya Penyelenggaraan Ketenteraman dan Ketertiban Umum**	**32.284.000,00**	**32.284.000,00**	**0,00**	**100,00**	
7	**01**	**7-01.0-00.0-00.30**	**04**	**2.01**	**0001**				**Sinergitas dengan Kepolisian Negara Republik Indonesia, Tentara Nasional Indonesia dan Instansi Vertikal di Wilayah Kecamatan**	**28.949.000,00**	**28.949.000,00**	**0,00**	**100,00**	
7	**01**	**7-01.0-00.0-00.30**	**04**	**2.01**	**0001**	**5**			**BELANJA DAERAH**	**28.949.000,00**	**28.949.000,00**	**0,00**	**100,00**	
7	**01**	**7-01.0-00.0-00.30**	**04**	**2.01**	**0001**	**5**	**1**		**BELANJA OPERASI**	**28.949.000,00**	**28.949.000,00**	**0,00**	**100,00**	
7	01	7-01.0-00.0-00.30	04	2.01	0001	5	1	02	Belanja Barang dan Jasa	28.949.000,00	28.949.000,00	0,00	100,00	

KODE REKENING									URAIAN	JUMLAH (Rp)		BERTAMBAH/ (BERKURANG)		DASAR HUKUM
										ANGGARAN	REALISASI	(Rp)	%	
1									2	3	4	5	6	7
7	01	7-01.0-00.0-00.30	04	2.01	0002				Harmonisasi Hubungan dengan Tokoh Agama dan Tokoh Masyarakat	3.335.000,00	3.335.000,00	0,00	100,00	
7	01	7-01.0-00.0-00.30	04	2.01	0002	5			BELANJA DAERAH	3.335.000,00	3.335.000,00	0,00	100,00	
7	01	7-01.0-00.0-00.30	04	2.01	0002	5	1		BELANJA OPERASI	3.335.000,00	3.335.000,00	0,00	100,00	
7	01	7-01.0-00.0-00.30	04	2.01	0002	5	1	02	Belanja Barang dan Jasa	3.335.000,00	3.335.000,00	0,00	100,00	
7	01	7-01.0-00.0-00.30	05						PROGRAM PENYELENGGARAAN URUSAN PEMERINTAHAN UMUM	1.868.800,00	1.868.800,00	0,00	100,00	
7	01	7-01.0-00.0-00.30	05	2.01					Penyelenggaraan Urusan Pemerintahan Umum Sesuai Penugasan Kepala Daerah	1.868.800,00	1.868.800,00	0,00	100,00	
7	01	7-01.0-00.0-00.30	05	2.01	0008				Pelaksanaan Tugas Forum Koordinasi Pimpinan di Kecamatan	1.868.800,00	1.868.800,00	0,00	100,00	
7	01	7-01.0-00.0-00.30	05	2.01	0008	5			BELANJA DAERAH	1.868.800,00	1.868.800,00	0,00	100,00	
7	01	7-01.0-00.0-00.30	05	2.01	0008	5	1		BELANJA OPERASI	1.868.800,00	1.868.800,00	0,00	100,00	
7	01	7-01.0-00.0-00.30	05	2.01	0008	5	1	02	Belanja Barang dan Jasa	1.868.800,00	1.868.800,00	0,00	100,00	
7	01	7-01.0-00.0-00.30	06						PROGRAM PEMBINAAN DAN PENGAWASAN PEMERINTAHAN DESA	33.841.500,00	33.841.500,00	0,00	100,00	
7	01	7-01.0-00.0-00.30	06	2.01					Fasilitasi, Rekomendasi dan Koordinasi Pembinaan dan Pengawasan Pemerintahan Desa	33.841.500,00	33.841.500,00	0,00	100,00	
7	01	7-01.0-00.0-00.30	06	2.01	0006				Fasilitasi Pelaksanaan Pemilihan Kepala Desa	2.392.500,00	2.392.500,00	0,00	100,00	
7	01	7-01.0-00.0-00.30	06	2.01	0006	5			BELANJA DAERAH	2.392.500,00	2.392.500,00	0,00	100,00	
7	01	7-01.0-00.0-00.30	06	2.01	0006	5	1		BELANJA OPERASI	2.392.500,00	2.392.500,00	0,00	100,00	
7	01	7-01.0-00.0-00.30	06	2.01	0006	5	1	02	Belanja Barang dan Jasa	2.392.500,00	2.392.500,00	0,00	100,00	
7	01	7-01.0-00.0-00.30	06	2.01	0013				Fasilitasi Penyusunan Perencanaan Pembangunan Partisipatif	29.031.000,00	29.031.000,00	0,00	100,00	
7	01	7-01.0-00.0-00.30	06	2.01	0013	5			BELANJA DAERAH	29.031.000,00	29.031.000,00	0,00	100,00	
7	01	7-01.0-00.0-00.30	06	2.01	0013	5	1		BELANJA OPERASI	29.031.000,00	29.031.000,00	0,00	100,00	
7	01	7-01.0-00.0-00.30	06	2.01	0013	5	1	02	Belanja Barang dan Jasa	29.031.000,00	29.031.000,00	0,00	100,00	
7	01	7-01.0-00.0-00.30	06	2.01	0016				Fasilitasi Penyusunan Program dan Pelaksanaan Pemberdayaan Masyarakat Desa	2.418.000,00	2.418.000,00	0,00	100,00	
7	01	7-01.0-00.0-00.30	06	2.01	0016	5			BELANJA DAERAH	2.418.000,00	2.418.000,00	0,00	100,00	
7	01	7-01.0-00.0-00.30	06	2.01	0016	5	1		BELANJA OPERASI	2.418.000,00	2.418.000,00	0,00	100,00	
7	01	7-01.0-00.0-00.30	06	2.01	0016	5	1	02	Belanja Barang dan Jasa	2.418.000,00	2.418.000,00	0,00	100,00	
									7-01.0-00.0-00.30.0001 Kelurahan Tugu Sari	616.010.758,00	616.010.758,00	0,00	100,00	
7	01	7-01.0-00.0-00.30							PROGRAM PENUNJANG URUSAN PEMERINTAHAN DAERAH KABUPATEN/KOTA	186.527.150,00	186.527.150,00	0,00	100,00	
7	01	7-01.0-00.0-00.30	01	2.06					Administrasi Umum Perangkat Daerah	20.356.200,00	20.356.200,00	0,00	100,00	
7	01	7-01.0-00.0-00.30	01	2.06	0001				Penyediaan Komponen Instalasi Listrik/Penerangan Bangunan Kantor	1.947.600,00	1.947.600,00	0,00	100,00	
7	01	7-01.0-00.0-00.30	01	2.06	0001	5			BELANJA DAERAH	1.947.600,00	1.947.600,00	0,00	100,00	
7	01	7-01.0-00.0-00.30	01	2.06	0001	5	1		BELANJA OPERASI	1.947.600,00	1.947.600,00	0,00	100,00	
7	01	7-01.0-00.0-00.30	01	2.06	0001	5	1	02	Belanja Barang dan Jasa	1.947.600,00	1.947.600,00	0,00	100,00	
7	01	7-01.0-00.0-00.30	01	2.06	0002				Penyediaan Peralatan dan Perlengkapan Kantor	8.700.000,00	8.700.000,00	0,00	100,00	
7	01	7-01.0-00.0-00.30	01	2.06	0002	5			BELANJA DAERAH	8.700.000,00	8.700.000,00	0,00	100,00	
7	01	7-01.0-00.0-00.30	01	2.06	0002	5	2		BELANJA MODAL	8.700.000,00	8.700.000,00	0,00	100,00	
7	01	7-01.0-00.0-00.30	01	2.06	0002	5	2	02	Belanja Modal Peralatan dan Mesin	8.700.000,00	8.700.000,00	0,00	100,00	
7	01	7-01.0-00.0-00.30	01	2.06	0005				Penyediaan Barang Cetakan dan Penggandaan	2.303.600,00	2.303.600,00	0,00	100,00	
7	01	7-01.0-00.0-00.30	01	2.06	0005	5			BELANJA DAERAH	2.303.600,00	2.303.600,00	0,00	100,00	
7	01	7-01.0-00.0-00.30	01	2.06	0005	5	1		BELANJA OPERASI	2.303.600,00	2.303.600,00	0,00	100,00	
7	01	7-01.0-00.0-00.30	01	2.06	0005	5	1	02	Belanja Barang dan Jasa	2.303.600,00	2.303.600,00	0,00	100,00	
7	01	7-01.0-00.0-00.30	01	2.06	0006				Penyediaan Bahan Bacaan dan Peraturan Perundang-undangan	3.960.000,00	3.960.000,00	0,00	100,00	
7	01	7-01.0-00.0-00.30	01	2.06	0006	5			BELANJA DAERAH	3.960.000,00	3.960.000,00	0,00	100,00	
7	01	7-01.0-00.0-00.30	01	2.06	0006	5	1		BELANJA OPERASI	3.960.000,00	3.960.000,00	0,00	100,00	
7	01	7-01.0-00.0-00.30	01	2.06	0006	5	1	02	Belanja Barang dan Jasa	3.960.000,00	3.960.000,00	0,00	100,00	
7	01	7-01.0-00.0-00.30	01	2.06	0008				Fasilitasi Kunjungan Tamu	2.580.000,00	2.580.000,00	0,00	100,00	
7	01	7-01.0-00.0-00.30	01	2.06	0008	5			BELANJA DAERAH	2.580.000,00	2.580.000,00	0,00	100,00	
7	01	7-01.0-00.0-00.30	01	2.06	0008	5	1		BELANJA OPERASI	2.580.000,00	2.580.000,00	0,00	100,00	

KODE REKENING									URAIAN	JUMLAH (Rp)		BERTAMBAH/ (BERKURANG)		DASAR HUKUM
										ANGGARAN	REALISASI	(Rp)	%	
1									2	3	4	5	6	7
7	01	7-01.0-00.0-00.30	01	2.06	0008	5	1	02	Belanja Barang dan Jasa	2.580.000,00	2.580.000,00	0,00	100,00	
7	**01**	**7-01.0-00.0-00.30**	**01**	**2.06**	**0009**				**Penyelenggaraan Rapat Koordinasi dan Konsultasi SKPD**	**865.000,00**	**865.000,00**	**0,00**	**100,00**	
7	**01**	**7-01.0-00.0-00.30**	**01**	**2.06**	**0009**	**5**			**BELANJA DAERAH**	**865.000,00**	**865.000,00**	**0,00**	**100,00**	
7	**01**	**7-01.0-00.0-00.30**	**01**	**2.06**	**0009**	**5**	**1**		**BELANJA OPERASI**	**865.000,00**	**865.000,00**	**0,00**	**100,00**	
7	01	7-01.0-00.0-00.30	01	2.06	0009	5	1	02	Belanja Barang dan Jasa	865.000,00	865.000,00	0,00	100,00	
7	**01**	**7-01.0-00.0-00.30**	**01**	**2.08**					**Penyediaan Jasa Penunjang Urusan Pemerintahan Daerah**	**149.490.700,00**	**149.490.700,00**	**0,00**	**100,00**	
7	**01**	**7-01.0-00.0-00.30**	**01**	**2.08**	**0001**				**Penyediaan Jasa Surat Menyurat**	**300.000,00**	**300.000,00**	**0,00**	**100,00**	
7	**01**	**7-01.0-00.0-00.30**	**01**	**2.08**	**0001**	**5**			**BELANJA DAERAH**	**300.000,00**	**300.000,00**	**0,00**	**100,00**	
7	**01**	**7-01.0-00.0-00.30**	**01**	**2.08**	**0001**	**5**	**1**		**BELANJA OPERASI**	**300.000,00**	**300.000,00**	**0,00**	**100,00**	
7	01	7-01.0-00.0-00.30	01	2.08	0001	5	1	02	Belanja Barang dan Jasa	300.000,00	300.000,00	0,00	100,00	
7	**01**	**7-01.0-00.0-00.30**	**01**	**2.08**	**0002**				**Penyediaan Jasa Komunikasi, Sumber Daya Air dan Listrik**	**6.680.000,00**	**6.680.000,00**	**0,00**	**100,00**	
7	**01**	**7-01.0-00.0-00.30**	**01**	**2.08**	**0002**	**5**			**BELANJA DAERAH**	**6.680.000,00**	**6.680.000,00**	**0,00**	**100,00**	
7	**01**	**7-01.0-00.0-00.30**	**01**	**2.08**	**0002**	**5**	**1**		**BELANJA OPERASI**	**6.680.000,00**	**6.680.000,00**	**0,00**	**100,00**	
7	01	7-01.0-00.0-00.30	01	2.08	0002	5	1	02	Belanja Barang dan Jasa	6.680.000,00	6.680.000,00	0,00	100,00	
7	**01**	**7-01.0-00.0-00.30**	**01**	**2.08**	**0004**				**Penyediaan Jasa Pelayanan Umum Kantor**	**142.510.700,00**	**142.510.700,00**	**0,00**	**100,00**	
7	**01**	**7-01.0-00.0-00.30**	**01**	**2.08**	**0004**	**5**			**BELANJA DAERAH**	**142.510.700,00**	**142.510.700,00**	**0,00**	**100,00**	
7	**01**	**7-01.0-00.0-00.30**	**01**	**2.08**	**0004**	**5**	**1**		**BELANJA OPERASI**	**142.360.700,00**	**142.360.700,00**	**0,00**	**100,00**	
7	01	7-01.0-00.0-00.30	01	2.08	0004	5	1	02	Belanja Barang dan Jasa	142.360.700,00	142.360.700,00	0,00	100,00	
7	**01**	**7-01.0-00.0-00.30**	**01**	**2.08**	**0004**	**5**	**2**		**BELANJA MODAL**	**150.000,00**	**150.000,00**	**0,00**	**100,00**	
7	01	7-01.0-00.0-00.30	01	2.08	0004	5	2	02	Belanja Modal Peralatan dan Mesin	150.000,00	150.000,00	0,00	100,00	
7	**01**	**7-01.0-00.0-00.30**	**01**	**2.09**					**Pemeliharaan Barang Milik Daerah Penunjang Urusan Pemerintahan Daerah**	**16.680.250,00**	**16.680.250,00**	**0,00**	**100,00**	
7	**01**	**7-01.0-00.0-00.30**	**01**	**2.09**	**0001**				**Penyediaan Jasa Pemeliharaan, Biaya Pemeliharaan, dan Pajak Kendaraan Perorangan Dinas atau Kendaraan Dinas Jabatan**	**4.000.000,00**	**4.000.000,00**	**0,00**	**100,00**	
7	**01**	**7-01.0-00.0-00.30**	**01**	**2.09**	**0001**	**5**			**BELANJA DAERAH**	**4.000.000,00**	**4.000.000,00**	**0,00**	**100,00**	
7	**01**	**7-01.0-00.0-00.30**	**01**	**2.09**	**0001**	**5**	**1**		**BELANJA OPERASI**	**4.000.000,00**	**4.000.000,00**	**0,00**	**100,00**	
7	01	7-01.0-00.0-00.30	01	2.09	0001	5	1	02	Belanja Barang dan Jasa	4.000.000,00	4.000.000,00	0,00	100,00	
7	**01**	**7-01.0-00.0-00.30**	**01**	**2.09**	**0006**				**Pemeliharaan Peralatan dan Mesin Lainnya**	**2.940.000,00**	**2.940.000,00**	**0,00**	**100,00**	
7	**01**	**7-01.0-00.0-00.30**	**01**	**2.09**	**0006**	**5**			**BELANJA DAERAH**	**2.940.000,00**	**2.940.000,00**	**0,00**	**100,00**	
7	**01**	**7-01.0-00.0-00.30**	**01**	**2.09**	**0006**	**5**	**1**		**BELANJA OPERASI**	**2.940.000,00**	**2.940.000,00**	**0,00**	**100,00**	
7	01	7-01.0-00.0-00.30	01	2.09	0006	5	1	02	Belanja Barang dan Jasa	2.940.000,00	2.940.000,00	0,00	100,00	
7	**01**	**7-01.0-00.0-00.30**	**01**	**2.09**	**0009**				**Pemeliharaan/Rehabilitasi Gedung Kantor dan Bangunan Lainnya**	**9.740.250,00**	**9.740.250,00**	**0,00**	**100,00**	
7	**01**	**7-01.0-00.0-00.30**	**01**	**2.09**	**0009**	**5**			**BELANJA DAERAH**	**9.740.250,00**	**9.740.250,00**	**0,00**	**100,00**	
7	**01**	**7-01.0-00.0-00.30**	**01**	**2.09**	**0009**	**5**	**1**		**BELANJA OPERASI**	**9.740.250,00**	**9.740.250,00**	**0,00**	**100,00**	
7	01	7-01.0-00.0-00.30	01	2.09	0009	5	1	02	Belanja Barang dan Jasa	9.740.250,00	9.740.250,00	0,00	100,00	
7	**01**	**7-01.0-00.0-00.30**							**PROGRAM PEMBERDAYAAN MASYARAKAT DESA DAN KELURAHAN**	**429.483.608,00**	**429.483.608,00**	**0,00**	**100,00**	
7	**01**	**7-01.0-00.0-00.30**	**03**	**2.02**					**Kegiatan Pemberdayaan Kelurahan**	**429.483.608,00**	**429.483.608,00**	**0,00**	**100,00**	
7	**01**	**7-01.0-00.0-00.30**	**03**	**2.02**	**0001**				**Peningkatan Partisipasi Masyarakat dalam Forum Musyawarah Perencanaan Pembangunan di Kelurahan**	**8.837.600,00**	**8.837.600,00**	**0,00**	**100,00**	
7	**01**	**7-01.0-00.0-00.30**	**03**	**2.02**	**0001**	**5**			**BELANJA DAERAH**	**8.837.600,00**	**8.837.600,00**	**0,00**	**100,00**	
7	**01**	**7-01.0-00.0-00.30**	**03**	**2.02**	**0001**	**5**	**1**		**BELANJA OPERASI**	**8.837.600,00**	**8.837.600,00**	**0,00**	**100,00**	
7	01	7-01.0-00.0-00.30	03	2.02	0001	5	1	02	Belanja Barang dan Jasa	8.837.600,00	8.837.600,00	0,00	100,00	
7	**01**	**7-01.0-00.0-00.30**	**03**	**2.02**	**0002**				**Pembangunan Sarana dan Prasarana Kelurahan**	**197.663.128,00**	**197.663.128,00**	**0,00**	**100,00**	
7	**01**	**7-01.0-00.0-00.30**	**03**	**2.02**	**0002**	**5**			**BELANJA DAERAH**	**197.663.128,00**	**197.663.128,00**	**0,00**	**100,00**	
7	**01**	**7-01.0-00.0-00.30**	**03**	**2.02**	**0002**	**5**	**2**		**BELANJA MODAL**	**197.663.128,00**	**197.663.128,00**	**0,00**	**100,00**	
7	01	7-01.0-00.0-00.30	03	2.02	0002	5	2	04	Belanja Modal Jalan, Jaringan, dan Irigasi	197.663.128,00	197.663.128,00	0,00	100,00	
7	**01**	**7-01.0-00.0-00.30**	**03**	**2.02**	**0003**				**Pemberdayaan Masyarakat di Kelurahan**	**222.982.880,00**	**222.982.880,00**	**0,00**	**100,00**	
7	**01**	**7-01.0-00.0-00.30**	**03**	**2.02**	**0003**	**5**			**BELANJA DAERAH**	**222.982.880,00**	**222.982.880,00**	**0,00**	**100,00**	
7	**01**	**7-01.0-00.0-00.30**	**03**	**2.02**	**0003**	**5**	**1**		**BELANJA OPERASI**	**220.486.630,00**	**220.486.630,00**	**0,00**	**100,00**	

KODE REKENING									URAIAN	JUMLAH (Rp)		BERTAMBAH/ (BERKURANG)		DASAR HUKUM
										ANGGARAN	REALISASI	(Rp)	%	
1									2	3	4	5	6	7
7	01	7-01.0-00.0-00.30	03	2.02	0003	5	1	02	Belanja Barang dan Jasa	220.486.630,00	220.486.630,00	0,00	100,00	
7	**01**	**7-01.0-00.0-00.30**	**03**	**2.02**	**0003**	**5**	**2**		**BELANJA MODAL**	**2.496.250,00**	**2.496.250,00**	**0,00**	**100,00**	
7	01	7-01.0-00.0-00.30	03	2.02	0003	5	2	02	Belanja Modal Peralatan dan Mesin	2.496.250,00	2.496.250,00	0,00	100,00	
									JUMLAH PENDAPATAN	**0,00**	**0,00**	**0,00**	**0,00**	
									JUMLAH BELANJA	**1.231.235.954,00**	**1.204.886.424,00**	**(26.349.530,00)**	**97,86**	
									TOTAL SURPLUS/(DEFISIT)	**(1.231.235.954,00)**	**(1.204.886.424,00)**	**26.349.530,00**	**97,86**	

Urusan Pemerintahan : UNSUR KEWILAYAHAN KECAMATAN
Organisasi : KECAMATAN WAY TENONG

KODE REKENING									URAIAN	JUMLAH (Rp)		BERTAMBAH/ (BERKURANG)		DASAR HUKUM
										ANGGARAN	REALISASI	(Rp)	%	
1									2	3	4	5	6	7
									PENDAPATAN DAERAH	**0,00**	**0,00**	**0,00**	**0,00**	Perbup No 37 Tahun 2025 Penjabaran Perubahan APBD TA 2025
									Jumlah Pendapatan	**0,00**	**0,00**	**0,00**	**0,00**	
									BELANJA DAERAH	**1.164.024.535,00**	**1.148.562.067,00**	**(15.462.468,00)**	**98,67**	
7									**UNSUR KEWILAYAHAN**	**1.164.024.535,00**	**1.148.562.067,00**	**(15.462.468,00)**	**98,67**	
7	**01**	**7-01.0-00.0-00.31**							**KECAMATAN**	**527.333.250,00**	**517.513.482,00**	**(9.819.768,00)**	**98,14**	
7	**01**	**7-01.0-00.0-00.31**	**01**						**PROGRAM PENUNJANG URUSAN PEMERINTAHAN DAERAH KABUPATEN/KOTA**	**444.842.250,00**	**435.022.482,00**	**(9.819.768,00)**	**97,79**	
7	**01**	**7-01.0-00.0-00.31**	**01**	**2.01**					**Perencanaan, Penganggaran, dan Evaluasi Kinerja Perangkat Daerah**	**5.755.000,00**	**5.755.000,00**	**0,00**	**100,00**	
7	**01**	**7-01.0-00.0-00.31**	**01**	**2.01**	**0001**				**Penyusunan Dokumen Perencanaan Perangkat Daerah**	**520.000,00**	**520.000,00**	**0,00**	**100,00**	
7	**01**	**7-01.0-00.0-00.31**	**01**	**2.01**	**0001**	**5**			**BELANJA DAERAH**	**520.000,00**	**520.000,00**	**0,00**	**100,00**	
7	**01**	**7-01.0-00.0-00.31**	**01**	**2.01**	**0001**	**5**	**1**		**BELANJA OPERASI**	**520.000,00**	**520.000,00**	**0,00**	**100,00**	
7	01	7-01.0-00.0-00.31	01	2.01	0001	5	1	02	Belanja Barang dan Jasa	520.000,00	520.000,00	0,00	100,00	
7	**01**	**7-01.0-00.0-00.31**	**01**	**2.01**	**0002**				**Koordinasi dan Penyusunan Dokumen RKA-SKPD**	**325.000,00**	**325.000,00**	**0,00**	**100,00**	
7	**01**	**7-01.0-00.0-00.31**	**01**	**2.01**	**0002**	**5**			**BELANJA DAERAH**	**325.000,00**	**325.000,00**	**0,00**	**100,00**	
7	**01**	**7-01.0-00.0-00.31**	**01**	**2.01**	**0002**	**5**	**1**		**BELANJA OPERASI**	**325.000,00**	**325.000,00**	**0,00**	**100,00**	
7	01	7-01.0-00.0-00.31	01	2.01	0002	5	1	02	Belanja Barang dan Jasa	325.000,00	325.000,00	0,00	100,00	
7	**01**	**7-01.0-00.0-00.31**	**01**	**2.01**	**0003**				**Koordinasi dan Penyusunan Dokumen Perubahan RKA-SKPD**	**3.650.000,00**	**3.650.000,00**	**0,00**	**100,00**	
7	**01**	**7-01.0-00.0-00.31**	**01**	**2.01**	**0003**	**5**			**BELANJA DAERAH**	**3.650.000,00**	**3.650.000,00**	**0,00**	**100,00**	
7	**01**	**7-01.0-00.0-00.31**	**01**	**2.01**	**0003**	**5**	**1**		**BELANJA OPERASI**	**3.650.000,00**	**3.650.000,00**	**0,00**	**100,00**	
7	01	7-01.0-00.0-00.31	01	2.01	0003	5	1	02	Belanja Barang dan Jasa	3.650.000,00	3.650.000,00	0,00	100,00	
7	**01**	**7-01.0-00.0-00.31**	**01**	**2.01**	**0004**				**Koordinasi dan Penyusunan DPA-SKPD**	**380.000,00**	**380.000,00**	**0,00**	**100,00**	
7	**01**	**7-01.0-00.0-00.31**	**01**	**2.01**	**0004**	**5**			**BELANJA DAERAH**	**380.000,00**	**380.000,00**	**0,00**	**100,00**	
7	**01**	**7-01.0-00.0-00.31**	**01**	**2.01**	**0004**	**5**	**1**		**BELANJA OPERASI**	**380.000,00**	**380.000,00**	**0,00**	**100,00**	
7	01	7-01.0-00.0-00.31	01	2.01	0004	5	1	02	Belanja Barang dan Jasa	380.000,00	380.000,00	0,00	100,00	
7	**01**	**7-01.0-00.0-00.31**	**01**	**2.01**	**0005**				**Koordinasi dan Penyusunan Perubahan DPA- SKPD**	**305.000,00**	**305.000,00**	**0,00**	**100,00**	
7	**01**	**7-01.0-00.0-00.31**	**01**	**2.01**	**0005**	**5**			**BELANJA DAERAH**	**305.000,00**	**305.000,00**	**0,00**	**100,00**	
7	**01**	**7-01.0-00.0-00.31**	**01**	**2.01**	**0005**	**5**	**1**		**BELANJA OPERASI**	**305.000,00**	**305.000,00**	**0,00**	**100,00**	
7	01	7-01.0-00.0-00.31	01	2.01	0005	5	1	02	Belanja Barang dan Jasa	305.000,00	305.000,00	0,00	100,00	
7	**01**	**7-01.0-00.0-00.31**	**01**	**2.01**	**0006**				**Koordinasi dan Penyusunan Laporan Capaian Kinerja dan Ikhtisar Realisasi**	**325.000,00**	**325.000,00**	**0,00**	**100,00**	
7	**01**	**7-01.0-00.0-00.31**	**01**	**2.01**	**0006**	**5**			**BELANJA DAERAH**	**325.000,00**	**325.000,00**	**0,00**	**100,00**	
7	**01**	**7-01.0-00.0-00.31**	**01**	**2.01**	**0006**	**5**	**1**		**BELANJA OPERASI**	**325.000,00**	**325.000,00**	**0,00**	**100,00**	
7	01	7-01.0-00.0-00.31	01	2.01	0006	5	1	02	Belanja Barang dan Jasa	325.000,00	325.000,00	0,00	100,00	
7	**01**	**7-01.0-00.0-00.31**	**01**	**2.01**	**0007**				**Evaluasi Kinerja Perangkat Daerah**	**250.000,00**	**250.000,00**	**0,00**	**100,00**	
7	**01**	**7-01.0-00.0-00.31**	**01**	**2.01**	**0007**	**5**			**BELANJA DAERAH**	**250.000,00**	**250.000,00**	**0,00**	**100,00**	
7	**01**	**7-01.0-00.0-00.31**	**01**	**2.01**	**0007**	**5**	**1**		**BELANJA OPERASI**	**250.000,00**	**250.000,00**	**0,00**	**100,00**	
7	01	7-01.0-00.0-00.31	01	2.01	0007	5	1	02	Belanja Barang dan Jasa	250.000,00	250.000,00	0,00	100,00	
7	**01**	**7-01.0-00.0-00.31**	**01**	**2.02**					**Administrasi Keuangan Perangkat Daerah**	**296.344.450,00**	**292.944.820,00**	**(3.399.630,00)**	**98,85**	
7	**01**	**7-01.0-00.0-00.31**	**01**	**2.02**	**0001**				**Penyediaan Gaji dan Tunjangan ASN**	**294.849.450,00**	**291.449.820,00**	**(3.399.630,00)**	**98,85**	
7	**01**	**7-01.0-00.0-00.31**	**01**	**2.02**	**0001**	**5**			**BELANJA DAERAH**	**294.849.450,00**	**291.449.820,00**	**(3.399.630,00)**	**98,85**	
7	**01**	**7-01.0-00.0-00.31**	**01**	**2.02**	**0001**	**5**	**1**		**BELANJA OPERASI**	**294.849.450,00**	**291.449.820,00**	**(3.399.630,00)**	**98,85**	
7	01	7-01.0-00.0-00.31	01	2.02	0001	5	1	01	Belanja Pegawai	294.849.450,00	291.449.820,00	(3.399.630,00)	98,85	
7	**01**	**7-01.0-00.0-00.31**	**01**	**2.02**	**0004**				**Koordinasi dan Pelaksanaan Akuntansi SKPD**	**0,00**	**0,00**	**0,00**	**0,00**	
7	**01**	**7-01.0-00.0-00.31**	**01**	**2.02**	**0004**	**5**			**BELANJA DAERAH**	**0,00**	**0,00**	**0,00**	**0,00**	
7	**01**	**7-01.0-00.0-00.31**	**01**	**2.02**	**0004**	**5**	**1**		**BELANJA OPERASI**	**0,00**	**0,00**	**0,00**	**0,00**	
7	01	7-01.0-00.0-00.31	01	2.02	0004	5	1	02	Belanja Barang dan Jasa	0,00	0,00	0,00	0,00	
7	**01**	**7-01.0-00.0-00.31**	**01**	**2.02**	**0005**				**Koordinasi dan Penyusunan Laporan Keuangan Akhir Tahun SKPD**	**325.000,00**	**325.000,00**	**0,00**	**100,00**	

KODE REKENING									URAIAN	JUMLAH (Rp)		BERTAMBAH/ (BERKURANG)		DASAR HUKUM
										ANGGARAN	REALISASI	(Rp)	%	
1									2	3	4	5	6	7
7	**01**	**7-01.0-00.0-00.31**	**01**	**2.02**	**0005**	**5**			**BELANJA DAERAH**	**325.000,00**	**325.000,00**	**0,00**	**100,00**	
7	**01**	**7-01.0-00.0-00.31**	**01**	**2.02**	**0005**	**5**	**1**		**BELANJA OPERASI**	**325.000,00**	**325.000,00**	**0,00**	**100,00**	
7	01	7-01.0-00.0-00.31	01	2.02	0005	5	1	02	Belanja Barang dan Jasa	325.000,00	325.000,00	0,00	100,00	
7	**01**	**7-01.0-00.0-00.31**	**01**	**2.02**	**0007**				**Koordinasi dan Penyusunan Laporan Keuangan Bulanan/ Triwulanan/ Semesteran**	**975.000,00**	**975.000,00**	**0,00**	**100,00**	
7	**01**	**7-01.0-00.0-00.31**	**01**	**2.02**	**0007**	**5**			**BELANJA DAERAH**	**975.000,00**	**975.000,00**	**0,00**	**100,00**	
7	**01**	**7-01.0-00.0-00.31**	**01**	**2.02**	**0007**	**5**	**1**		**BELANJA OPERASI**	**975.000,00**	**975.000,00**	**0,00**	**100,00**	
7	01	7-01.0-00.0-00.31	01	2.02	0007	5	1	02	Belanja Barang dan Jasa	975.000,00	975.000,00	0,00	100,00	
7	**01**	**7-01.0-00.0-00.31**	**01**	**2.02**	**0008**				**Penyusunan Pelaporan dan Analisis Prognosis Realisasi Anggaran**	**195.000,00**	**195.000,00**	**0,00**	**100,00**	
7	**01**	**7-01.0-00.0-00.31**	**01**	**2.02**	**0008**	**5**			**BELANJA DAERAH**	**195.000,00**	**195.000,00**	**0,00**	**100,00**	
7	**01**	**7-01.0-00.0-00.31**	**01**	**2.02**	**0008**	**5**	**1**		**BELANJA OPERASI**	**195.000,00**	**195.000,00**	**0,00**	**100,00**	
7	01	7-01.0-00.0-00.31	01	2.02	0008	5	1	02	Belanja Barang dan Jasa	195.000,00	195.000,00	0,00	100,00	
7	**01**	**7-01.0-00.0-00.31**	**01**	**2.03**					**Administrasi Barang Milik Daerah pada Perangkat Daerah**	**1.985.000,00**	**1.985.000,00**	**0,00**	**100,00**	
7	**01**	**7-01.0-00.0-00.31**	**01**	**2.03**	**0001**				**Penyusunan Perencanaan Kebutuhan Barang Milik Daerah SKPD**	**645.000,00**	**645.000,00**	**0,00**	**100,00**	
7	**01**	**7-01.0-00.0-00.31**	**01**	**2.03**	**0001**	**5**			**BELANJA DAERAH**	**645.000,00**	**645.000,00**	**0,00**	**100,00**	
7	**01**	**7-01.0-00.0-00.31**	**01**	**2.03**	**0001**	**5**	**1**		**BELANJA OPERASI**	**645.000,00**	**645.000,00**	**0,00**	**100,00**	
7	01	7-01.0-00.0-00.31	01	2.03	0001	5	1	02	Belanja Barang dan Jasa	645.000,00	645.000,00	0,00	100,00	
7	**01**	**7-01.0-00.0-00.31**	**01**	**2.03**	**0005**				**Rekonsiliasi dan Penyusunan Laporan Barang Milik Daerah pada SKPD**	**375.000,00**	**375.000,00**	**0,00**	**100,00**	
7	**01**	**7-01.0-00.0-00.31**	**01**	**2.03**	**0005**	**5**			**BELANJA DAERAH**	**375.000,00**	**375.000,00**	**0,00**	**100,00**	
7	**01**	**7-01.0-00.0-00.31**	**01**	**2.03**	**0005**	**5**	**1**		**BELANJA OPERASI**	**375.000,00**	**375.000,00**	**0,00**	**100,00**	
7	01	7-01.0-00.0-00.31	01	2.03	0005	5	1	02	Belanja Barang dan Jasa	375.000,00	375.000,00	0,00	100,00	
7	**01**	**7-01.0-00.0-00.31**	**01**	**2.03**	**0006**				**Penatausahaan Barang Milik Daerah pada SKPD**	**965.000,00**	**965.000,00**	**0,00**	**100,00**	
7	**01**	**7-01.0-00.0-00.31**	**01**	**2.03**	**0006**	**5**			**BELANJA DAERAH**	**965.000,00**	**965.000,00**	**0,00**	**100,00**	
7	**01**	**7-01.0-00.0-00.31**	**01**	**2.03**	**0006**	**5**	**1**		**BELANJA OPERASI**	**965.000,00**	**965.000,00**	**0,00**	**100,00**	
7	01	7-01.0-00.0-00.31	01	2.03	0006	5	1	02	Belanja Barang dan Jasa	965.000,00	965.000,00	0,00	100,00	
7	**01**	**7-01.0-00.0-00.31**	**01**	**2.06**					**Administrasi Umum Perangkat Daerah**	**57.742.800,00**	**57.604.600,00**	**(138.200,00)**	**99,76**	
7	**01**	**7-01.0-00.0-00.31**	**01**	**2.06**	**0001**				**Penyediaan Komponen Instalasi Listrik/Penerangan Bangunan Kantor**	**6.210.000,00**	**6.210.000,00**	**0,00**	**100,00**	
7	**01**	**7-01.0-00.0-00.31**	**01**	**2.06**	**0001**	**5**			**BELANJA DAERAH**	**6.210.000,00**	**6.210.000,00**	**0,00**	**100,00**	
7	**01**	**7-01.0-00.0-00.31**	**01**	**2.06**	**0001**	**5**	**1**		**BELANJA OPERASI**	**6.210.000,00**	**6.210.000,00**	**0,00**	**100,00**	
7	01	7-01.0-00.0-00.31	01	2.06	0001	5	1	02	Belanja Barang dan Jasa	6.210.000,00	6.210.000,00	0,00	100,00	
7	**01**	**7-01.0-00.0-00.31**	**01**	**2.06**	**0005**				**Penyediaan Barang Cetakan dan Penggandaan**	**18.592.800,00**	**18.579.600,00**	**(13.200,00)**	**99,93**	
7	**01**	**7-01.0-00.0-00.31**	**01**	**2.06**	**0005**	**5**			**BELANJA DAERAH**	**18.592.800,00**	**18.579.600,00**	**(13.200,00)**	**99,93**	
7	**01**	**7-01.0-00.0-00.31**	**01**	**2.06**	**0005**	**5**	**1**		**BELANJA OPERASI**	**18.592.800,00**	**18.579.600,00**	**(13.200,00)**	**99,93**	
7	01	7-01.0-00.0-00.31	01	2.06	0005	5	1	02	Belanja Barang dan Jasa	18.592.800,00	18.579.600,00	(13.200,00)	99,93	
7	**01**	**7-01.0-00.0-00.31**	**01**	**2.06**	**0006**				**Penyediaan Bahan Bacaan dan Peraturan Perundang-undangan**	**5.040.000,00**	**5.040.000,00**	**0,00**	**100,00**	
7	**01**	**7-01.0-00.0-00.31**	**01**	**2.06**	**0006**	**5**			**BELANJA DAERAH**	**5.040.000,00**	**5.040.000,00**	**0,00**	**100,00**	
7	**01**	**7-01.0-00.0-00.31**	**01**	**2.06**	**0006**	**5**	**1**		**BELANJA OPERASI**	**5.040.000,00**	**5.040.000,00**	**0,00**	**100,00**	
7	01	7-01.0-00.0-00.31	01	2.06	0006	5	1	02	Belanja Barang dan Jasa	5.040.000,00	5.040.000,00	0,00	100,00	
7	**01**	**7-01.0-00.0-00.31**	**01**	**2.06**	**0008**				**Fasilitasi Kunjungan Tamu**	**23.575.000,00**	**23.575.000,00**	**0,00**	**100,00**	
7	**01**	**7-01.0-00.0-00.31**	**01**	**2.06**	**0008**	**5**			**BELANJA DAERAH**	**23.575.000,00**	**23.575.000,00**	**0,00**	**100,00**	
7	**01**	**7-01.0-00.0-00.31**	**01**	**2.06**	**0008**	**5**	**1**		**BELANJA OPERASI**	**23.575.000,00**	**23.575.000,00**	**0,00**	**100,00**	
7	01	7-01.0-00.0-00.31	01	2.06	0008	5	1	02	Belanja Barang dan Jasa	23.575.000,00	23.575.000,00	0,00	100,00	
7	**01**	**7-01.0-00.0-00.31**	**01**	**2.06**	**0009**				**Penyelenggaraan Rapat Koordinasi dan Konsultasi SKPD**	**4.325.000,00**	**4.200.000,00**	**(125.000,00)**	**97,11**	
7	**01**	**7-01.0-00.0-00.31**	**01**	**2.06**	**0009**	**5**			**BELANJA DAERAH**	**4.325.000,00**	**4.200.000,00**	**(125.000,00)**	**97,11**	
7	**01**	**7-01.0-00.0-00.31**	**01**	**2.06**	**0009**	**5**	**1**		**BELANJA OPERASI**	**4.325.000,00**	**4.200.000,00**	**(125.000,00)**	**97,11**	
7	01	7-01.0-00.0-00.31	01	2.06	0009	5	1	02	Belanja Barang dan Jasa	4.325.000,00	4.200.000,00	(125.000,00)	97,11	
7	**01**	**7-01.0-00.0-00.31**	**01**	**2.08**					**Penyediaan Jasa Penunjang Urusan Pemerintahan Daerah**	**59.215.000,00**	**52.933.062,00**	**(6.281.938,00)**	**89,39**	
7	**01**	**7-01.0-00.0-00.31**	**01**	**2.08**	**0001**				**Penyediaan Jasa Surat Menyurat**	**3.000.000,00**	**3.000.000,00**	**0,00**	**100,00**	

KODE REKENING									URAIAN	JUMLAH (Rp)		BERTAMBAH/ (BERKURANG)		DASAR HUKUM
										ANGGARAN	REALISASI	(Rp)	%	
1									2	3	4	5	6	7
7	01	7-01.0-00.0-00.31	01	2.08	0001	5			BELANJA DAERAH	3.000.000,00	3.000.000,00	0,00	100,00	
7	01	7-01.0-00.0-00.31	01	2.08	0001	5	1		BELANJA OPERASI	3.000.000,00	3.000.000,00	0,00	100,00	
7	01	7-01.0-00.0-00.31	01	2.08	0001	5	1	02	Belanja Barang dan Jasa	3.000.000,00	3.000.000,00	0,00	100,00	
7	01	7-01.0-00.0-00.31	01	2.08	0002				Penyediaan Jasa Komunikasi, Sumber Daya Air dan Listrik	8.400.000,00	8.118.062,00	(281.938,00)	96,64	
7	01	7-01.0-00.0-00.31	01	2.08	0002	5			BELANJA DAERAH	8.400.000,00	8.118.062,00	(281.938,00)	96,64	
7	01	7-01.0-00.0-00.31	01	2.08	0002	5	1		BELANJA OPERASI	8.400.000,00	8.118.062,00	(281.938,00)	96,64	
7	01	7-01.0-00.0-00.31	01	2.08	0002	5	1	02	Belanja Barang dan Jasa	8.400.000,00	8.118.062,00	(281.938,00)	96,64	
7	01	7-01.0-00.0-00.31	01	2.08	0004				Penyediaan Jasa Pelayanan Umum Kantor	47.815.000,00	41.815.000,00	(6.000.000,00)	87,45	
7	01	7-01.0-00.0-00.31	01	2.08	0004	5			BELANJA DAERAH	47.815.000,00	41.815.000,00	(6.000.000,00)	87,45	
7	01	7-01.0-00.0-00.31	01	2.08	0004	5	1		BELANJA OPERASI	47.815.000,00	41.815.000,00	(6.000.000,00)	87,45	
7	01	7-01.0-00.0-00.31	01	2.08	0004	5	1	02	Belanja Barang dan Jasa	47.815.000,00	41.815.000,00	(6.000.000,00)	87,45	
7	01	7-01.0-00.0-00.31	01	2.09					Pemeliharaan Barang Milik Daerah Penunjang Urusan Pemerintahan Daerah	23.800.000,00	23.800.000,00	0,00	100,00	
7	01	7-01.0-00.0-00.31	01	2.09	0002				Penyediaan Jasa Pemeliharaan, Biaya Pemeliharaan, Pajak dan Perizinan Kendaraan Dinas Operasional atau Lapangan	23.800.000,00	23.800.000,00	0,00	100,00	
7	01	7-01.0-00.0-00.31	01	2.09	0002	5			BELANJA DAERAH	23.800.000,00	23.800.000,00	0,00	100,00	
7	01	7-01.0-00.0-00.31	01	2.09	0002	5	1		BELANJA OPERASI	23.800.000,00	23.800.000,00	0,00	100,00	
7	01	7-01.0-00.0-00.31	01	2.09	0002	5	1	02	Belanja Barang dan Jasa	23.800.000,00	23.800.000,00	0,00	100,00	
7	01	7-01.0-00.0-00.31	01	2.09	0006				Pemeliharaan Peralatan dan Mesin Lainnya	0,00	0,00	0,00	0,00	
7	01	7-01.0-00.0-00.31	01	2.09	0006	5			BELANJA DAERAH	0,00	0,00	0,00	0,00	
7	01	7-01.0-00.0-00.31	01	2.09	0006	5	1		BELANJA OPERASI	0,00	0,00	0,00	0,00	
7	01	7-01.0-00.0-00.31	01	2.09	0006	5	1	02	Belanja Barang dan Jasa	0,00	0,00	0,00	0,00	
7	01	7-01.0-00.0-00.31	02						PROGRAM PENYELENGGARAAN PEMERINTAHAN DAN PELAYANAN PUBLIK	4.050.000,00	4.050.000,00	0,00	100,00	
7	01	7-01.0-00.0-00.31	02	2.01					Koordinasi Penyelenggaraan Kegiatan Pemerintahan di Tingkat Kecamatan	2.025.000,00	2.025.000,00	0,00	100,00	
7	01	7-01.0-00.0-00.31	02	2.01	0001				Koordinasi/Sinergi Perencanaan dan Pelaksanaan Kegiatan Pemerintahan dengan Perangkat Daerah dan Instansi Vertikal Terkait	2.025.000,00	2.025.000,00	0,00	100,00	
7	01	7-01.0-00.0-00.31	02	2.01	0001	5			BELANJA DAERAH	2.025.000,00	2.025.000,00	0,00	100,00	
7	01	7-01.0-00.0-00.31	02	2.01	0001	5	1		BELANJA OPERASI	2.025.000,00	2.025.000,00	0,00	100,00	
7	01	7-01.0-00.0-00.31	02	2.01	0001	5	1	02	Belanja Barang dan Jasa	2.025.000,00	2.025.000,00	0,00	100,00	
7	01	7-01.0-00.0-00.31	02	2.04					Pelaksanaan Urusan Pemerintahan yang Dilimpahkan kepada Camat	2.025.000,00	2.025.000,00	0,00	100,00	
7	01	7-01.0-00.0-00.31	02	2.04	0003				Pelaksanaan Urusan Pemerintahan yang Terkait dengan Kewenangan Lain yang Dilimpahkan	2.025.000,00	2.025.000,00	0,00	100,00	
7	01	7-01.0-00.0-00.31	02	2.04	0003	5			BELANJA DAERAH	2.025.000,00	2.025.000,00	0,00	100,00	
7	01	7-01.0-00.0-00.31	02	2.04	0003	5	1		BELANJA OPERASI	2.025.000,00	2.025.000,00	0,00	100,00	
7	01	7-01.0-00.0-00.31	02	2.04	0003	5	1	02	Belanja Barang dan Jasa	2.025.000,00	2.025.000,00	0,00	100,00	
7	01	7-01.0-00.0-00.31	04						PROGRAM KOORDINASI KETENTRAMAN DAN KETERTIBAN UMUM	24.501.000,00	24.501.000,00	0,00	100,00	
7	01	7-01.0-00.0-00.31	04	2.01					Koordinasi Upaya Penyelenggaraan Ketenteraman dan Ketertiban Umum	24.501.000,00	24.501.000,00	0,00	100,00	
7	01	7-01.0-00.0-00.31	04	2.01	0001				Sinergitas dengan Kepolisian Negara Republik Indonesia, Tentara Nasional Indonesia dan Instansi Vertikal di Wilayah Kecamatan	10.050.000,00	10.050.000,00	0,00	100,00	
7	01	7-01.0-00.0-00.31	04	2.01	0001	5			BELANJA DAERAH	10.050.000,00	10.050.000,00	0,00	100,00	
7	01	7-01.0-00.0-00.31	04	2.01	0001	5	1		BELANJA OPERASI	10.050.000,00	10.050.000,00	0,00	100,00	
7	01	7-01.0-00.0-00.31	04	2.01	0001	5	1	02	Belanja Barang dan Jasa	10.050.000,00	10.050.000,00	0,00	100,00	
7	01	7-01.0-00.0-00.31	04	2.01	0002				Harmonisasi Hubungan dengan Tokoh Agama dan Tokoh Masyarakat	14.451.000,00	14.451.000,00	0,00	100,00	
7	01	7-01.0-00.0-00.31	04	2.01	0002	5			BELANJA DAERAH	14.451.000,00	14.451.000,00	0,00	100,00	
7	01	7-01.0-00.0-00.31	04	2.01	0002	5	1		BELANJA OPERASI	14.451.000,00	14.451.000,00	0,00	100,00	
7	01	7-01.0-00.0-00.31	04	2.01	0002	5	1	02	Belanja Barang dan Jasa	14.451.000,00	14.451.000,00	0,00	100,00	
7	01	7-01.0-00.0-00.31	05						PROGRAM PENYELENGGARAAN URUSAN PEMERINTAHAN UMUM	19.440.000,00	19.440.000,00	0,00	100,00	
7	01	7-01.0-00.0-00.31	05	2.01					Penyelenggaraan Urusan Pemerintahan Umum Sesuai Penugasan Kepala Daerah	19.440.000,00	19.440.000,00	0,00	100,00	
7	01	7-01.0-00.0-00.31	05	2.01	0008				Pelaksanaan Tugas Forum Koordinasi Pimpinan di Kecamatan	19.440.000,00	19.440.000,00	0,00	100,00	

KODE REKENING									URAIAN	JUMLAH (Rp)		BERTAMBAH/ (BERKURANG)		DASAR HUKUM
										ANGGARAN	REALISASI	(Rp)	%	
1									2	3	4	5	6	7
7	01	7-01.0-00.0-00.31	05	2.01	0008	5			BELANJA DAERAH	19.440.000,00	19.440.000,00	0,00	100,00	
7	01	7-01.0-00.0-00.31	05	2.01	0008	5	1		BELANJA OPERASI	19.440.000,00	19.440.000,00	0,00	100,00	
7	01	7-01.0-00.0-00.31	05	2.01	0008	5	1	02	Belanja Barang dan Jasa	19.440.000,00	19.440.000,00	0,00	100,00	
7	01	7-01.0-00.0-00.31	06						PROGRAM PEMBINAAN DAN PENGAWASAN PEMERINTAHAN DESA	34.500.000,00	34.500.000,00	0,00	100,00	
7	01	7-01.0-00.0-00.31	06	2.01					Fasilitasi, Rekomendasi dan Koordinasi Pembinaan dan Pengawasan	34.500.000,00	34.500.000,00	0,00	100,00	
7	01	7-01.0-00.0-00.31	06	2.01	0006				Fasilitasi Pelaksanaan Pemilihan Kepala Desa	2.025.000,00	2.025.000,00	0,00	100,00	
7	01	7-01.0-00.0-00.31	06	2.01	0006	5			BELANJA DAERAH	2.025.000,00	2.025.000,00	0,00	100,00	
7	01	7-01.0-00.0-00.31	06	2.01	0006	5	1		BELANJA OPERASI	2.025.000,00	2.025.000,00	0,00	100,00	
7	01	7-01.0-00.0-00.31	06	2.01	0006	5	1	02	Belanja Barang dan Jasa	2.025.000,00	2.025.000,00	0,00	100,00	
7	01	7-01.0-00.0-00.31	06	2.01	0013				Fasilitasi Penyusunan Perencanaan Pembangunan Partisipatif	30.450.000,00	30.450.000,00	0,00	100,00	
7	01	7-01.0-00.0-00.31	06	2.01	0013	5			BELANJA DAERAH	30.450.000,00	30.450.000,00	0,00	100,00	
7	01	7-01.0-00.0-00.31	06	2.01	0013	5	1		BELANJA OPERASI	30.450.000,00	30.450.000,00	0,00	100,00	
7	01	7-01.0-00.0-00.31	06	2.01	0013	5	1	02	Belanja Barang dan Jasa	30.450.000,00	30.450.000,00	0,00	100,00	
7	01	7-01.0-00.0-00.31	06	2.01	0016				Fasilitasi Penyusunan Program dan Pelaksanaan Pemberdayaan Masyarakat Desa	2.025.000,00	2.025.000,00	0,00	100,00	
7	01	7-01.0-00.0-00.31	06	2.01	0016	5			BELANJA DAERAH	2.025.000,00	2.025.000,00	0,00	100,00	
7	01	7-01.0-00.0-00.31	06	2.01	0016	5	1		BELANJA OPERASI	2.025.000,00	2.025.000,00	0,00	100,00	
7	01	7-01.0-00.0-00.31	06	2.01	0016	5	1	02	Belanja Barang dan Jasa	2.025.000,00	2.025.000,00	0,00	100,00	
									7-01.0-00.0-00.31.0001 Kelurahan Fajar Bulan	636.691.285,00	631.048.585,00	(5.642.700,00)	99,11	
7	01	7-01.0-00.0-00.31	01						PROGRAM PENUNJANG URUSAN PEMERINTAHAN DAERAH KABUPATEN/KOTA	227.780.000,00	222.137.300,00	(5.642.700,00)	97,52	
7	01	7-01.0-00.0-00.31	01	2.06					Administrasi Umum Perangkat Daerah	31.143.000,00	31.143.000,00	0,00	100,00	
7	01	7-01.0-00.0-00.31	01	2.06	0001				Penyediaan Komponen Instalasi Listrik/Penerangan Bangunan Kantor	3.723.000,00	3.723.000,00	0,00	100,00	
7	01	7-01.0-00.0-00.31	01	2.06	0001	5			BELANJA DAERAH	3.723.000,00	3.723.000,00	0,00	100,00	
7	01	7-01.0-00.0-00.31	01	2.06	0001	5	1		BELANJA OPERASI	3.723.000,00	3.723.000,00	0,00	100,00	
7	01	7-01.0-00.0-00.31	01	2.06	0001	5	1	02	Belanja Barang dan Jasa	3.723.000,00	3.723.000,00	0,00	100,00	
7	01	7-01.0-00.0-00.31	01	2.06	0005				Penyediaan Barang Cetakan dan Penggandaan	6.000.000,00	6.000.000,00	0,00	100,00	
7	01	7-01.0-00.0-00.31	01	2.06	0005	5			BELANJA DAERAH	6.000.000,00	6.000.000,00	0,00	100,00	
7	01	7-01.0-00.0-00.31	01	2.06	0005	5	1		BELANJA OPERASI	6.000.000,00	6.000.000,00	0,00	100,00	
7	01	7-01.0-00.0-00.31	01	2.06	0005	5	1	02	Belanja Barang dan Jasa	6.000.000,00	6.000.000,00	0,00	100,00	
7	01	7-01.0-00.0-00.31	01	2.06	0006				Penyediaan Bahan Bacaan dan Peraturan Perundang-undangan	5.040.000,00	5.040.000,00	0,00	100,00	
7	01	7-01.0-00.0-00.31	01	2.06	0006	5			BELANJA DAERAH	5.040.000,00	5.040.000,00	0,00	100,00	
7	01	7-01.0-00.0-00.31	01	2.06	0006	5	1		BELANJA OPERASI	5.040.000,00	5.040.000,00	0,00	100,00	
7	01	7-01.0-00.0-00.31	01	2.06	0006	5	1	02	Belanja Barang dan Jasa	5.040.000,00	5.040.000,00	0,00	100,00	
7	01	7-01.0-00.0-00.31	01	2.06	0008				Fasilitasi Kunjungan Tamu	8.280.000,00	8.280.000,00	0,00	100,00	
7	01	7-01.0-00.0-00.31	01	2.06	0008	5			BELANJA DAERAH	8.280.000,00	8.280.000,00	0,00	100,00	
7	01	7-01.0-00.0-00.31	01	2.06	0008	5	1		BELANJA OPERASI	8.280.000,00	8.280.000,00	0,00	100,00	
7	01	7-01.0-00.0-00.31	01	2.06	0008	5	1	02	Belanja Barang dan Jasa	8.280.000,00	8.280.000,00	0,00	100,00	
7	01	7-01.0-00.0-00.31	01	2.06	0009				Penyelenggaraan Rapat Koordinasi dan Konsultasi SKPD	8.100.000,00	8.100.000,00	0,00	100,00	
7	01	7-01.0-00.0-00.31	01	2.06	0009	5			BELANJA DAERAH	8.100.000,00	8.100.000,00	0,00	100,00	
7	01	7-01.0-00.0-00.31	01	2.06	0009	5	1		BELANJA OPERASI	8.100.000,00	8.100.000,00	0,00	100,00	
7	01	7-01.0-00.0-00.31	01	2.06	0009	5	1	02	Belanja Barang dan Jasa	8.100.000,00	8.100.000,00	0,00	100,00	
7	01	7-01.0-00.0-00.31	01	2.08					Penyediaan Jasa Penunjang Urusan Pemerintahan Daerah	189.237.000,00	183.594.300,00	(5.642.700,00)	97,02	
7	01	7-01.0-00.0-00.31	01	2.08	0001				Penyediaan Jasa Surat Menyurat	500.000,00	500.000,00	0,00	100,00	
7	01	7-01.0-00.0-00.31	01	2.08	0001	5			BELANJA DAERAH	500.000,00	500.000,00	0,00	100,00	
7	01	7-01.0-00.0-00.31	01	2.08	0001	5	1		BELANJA OPERASI	500.000,00	500.000,00	0,00	100,00	
7	01	7-01.0-00.0-00.31	01	2.08	0001	5	1	02	Belanja Barang dan Jasa	500.000,00	500.000,00	0,00	100,00	
7	01	7-01.0-00.0-00.31	01	2.08	0002				Penyediaan Jasa Komunikasi, Sumber Daya Air dan Listrik	8.400.000,00	8.157.300,00	(242.700,00)	97,11	
7	01	7-01.0-00.0-00.31	01	2.08	0002	5			BELANJA DAERAH	8.400.000,00	8.157.300,00	(242.700,00)	97,11	

KODE REKENING									URAIAN	JUMLAH (Rp)		BERTAMBAH/ (BERKURANG)		DASAR HUKUM
										ANGGARAN	REALISASI	(Rp)	%	
1									2	3	4	5	6	7
7	**01**	**7-01.0-00.0-00.31**	**01**	**2.08**	**0002**	**5**	**1**		**BELANJA OPERASI**	**8.400.000,00**	**8.157.300,00**	**(242.700,00)**	**97,11**	
7	01	7-01.0-00.0-00.31	01	2.08	0002	5	1	02	Belanja Barang dan Jasa	8.400.000,00	8.157.300,00	(242.700,00)	97,11	
7	**01**	**7-01.0-00.0-00.31**	**01**	**2.08**	**0004**				**Penyediaan Jasa Pelayanan Umum Kantor**	**180.337.000,00**	**174.937.000,00**	**(5.400.000,00)**	**97,01**	
7	**01**	**7-01.0-00.0-00.31**	**01**	**2.08**	**0004**	**5**			**BELANJA DAERAH**	**180.337.000,00**	**174.937.000,00**	**(5.400.000,00)**	**97,01**	
7	**01**	**7-01.0-00.0-00.31**	**01**	**2.08**	**0004**	**5**	**1**		**BELANJA OPERASI**	**180.337.000,00**	**174.937.000,00**	**(5.400.000,00)**	**97,01**	
7	01	7-01.0-00.0-00.31	01	2.08	0004	5	1	02	Belanja Barang dan Jasa	180.337.000,00	174.937.000,00	(5.400.000,00)	97,01	
7	**01**	**7-01.0-00.0-00.31**	**01**	**2.09**					**Pemeliharaan Barang Milik Daerah Penunjang Urusan Pemerintahan Daerah**	**7.400.000,00**	**7.400.000,00**	**0,00**	**100,00**	
7	**01**	**7-01.0-00.0-00.31**	**01**	**2.09**	**0002**				**Penyediaan Jasa Pemeliharaan, Biaya Pemeliharaan, Pajak dan Perizinan Kendaraan Dinas Operasional atau Lapangan**	**7.400.000,00**	**7.400.000,00**	**0,00**	**100,00**	
7	**01**	**7-01.0-00.0-00.31**	**01**	**2.09**	**0002**	**5**			**BELANJA DAERAH**	**7.400.000,00**	**7.400.000,00**	**0,00**	**100,00**	
7	**01**	**7-01.0-00.0-00.31**	**01**	**2.09**	**0002**	**5**	**1**		**BELANJA OPERASI**	**7.400.000,00**	**7.400.000,00**	**0,00**	**100,00**	
7	01	7-01.0-00.0-00.31	01	2.09	0002	5	1	02	Belanja Barang dan Jasa	7.400.000,00	7.400.000,00	0,00	100,00	
7	**01**	**7-01.0-00.0-00.31**							**PROGRAM PEMBERDAYAAN MASYARAKAT DESA DAN KELURAHAN**	**408.911.285,00**	**408.911.285,00**	**0,00**	**100,00**	
7	**01**	**7-01.0-00.0-00.31**	**03**	**2.02**					**Kegiatan Pemberdayaan Kelurahan**	**408.911.285,00**	**408.911.285,00**	**0,00**	**100,00**	
7	**01**	**7-01.0-00.0-00.31**	**03**	**2.02**	**0002**				**Pembangunan Sarana dan Prasarana Kelurahan**	**199.201.285,00**	**199.201.285,00**	**0,00**	**100,00**	
7	**01**	**7-01.0-00.0-00.31**	**03**	**2.02**	**0002**	**5**			**BELANJA DAERAH**	**199.201.285,00**	**199.201.285,00**	**0,00**	**100,00**	
7	**01**	**7-01.0-00.0-00.31**	**03**	**2.02**	**0002**	**5**	**1**		**BELANJA OPERASI**	**199.201.285,00**	**199.201.285,00**	**0,00**	**100,00**	
7	01	7-01.0-00.0-00.31	03	2.02	0002	5	1	02	Belanja Barang dan Jasa	199.201.285,00	199.201.285,00	0,00	100,00	
7	**01**	**7-01.0-00.0-00.31**	**03**	**2.02**	**0003**				**Pemberdayaan Masyarakat di Kelurahan**	**209.710.000,00**	**209.710.000,00**	**0,00**	**100,00**	
7	**01**	**7-01.0-00.0-00.31**	**03**	**2.02**	**0003**	**5**			**BELANJA DAERAH**	**209.710.000,00**	**209.710.000,00**	**0,00**	**100,00**	
7	**01**	**7-01.0-00.0-00.31**	**03**	**2.02**	**0003**	**5**	**1**		**BELANJA OPERASI**	**209.710.000,00**	**209.710.000,00**	**0,00**	**100,00**	
7	01	7-01.0-00.0-00.31	03	2.02	0003	5	1	02	Belanja Barang dan Jasa	209.710.000,00	209.710.000,00	0,00	100,00	
									JUMLAH PENDAPATAN	**0,00**	**0,00**	**0,00**	**0,00**	
									JUMLAH BELANJA	**1.164.024.535,00**	**1.148.562.067,00**	**(15.462.468,00)**	**98,67**	
									TOTAL SURPLUS/(DEFISIT)	**(1.164.024.535,00)**	**(1.148.562.067,00)**	**15.462.468,00**	**98,67**	

Urusan Pemerintahan : UNSUR KEWILAYAHAN KECAMATAN
Organisasi : KECAMATAN SEKINCAU

KODE REKENING									URAIAN	JUMLAH (Rp)		BERTAMBAH/ (BERKURANG)		DASAR HUKUM
										ANGGARAN	REALISASI	(Rp)	%	
1									2	3	4	5	6	7
									PENDAPATAN DAERAH	**0,00**	**0,00**	**0,00**	**0,00**	Perbup No 37 Tahun 2025 Penjabaran Perubahan APBD TA 2025
									Jumlah Pendapatan	**0,00**	**0,00**	**0,00**	**0,00**	
									BELANJA DAERAH	**1.233.417.610,00**	**1.208.662.510,00**	**(24.755.100,00)**	**97,99**	
7									**UNSUR KEWILAYAHAN**	**1.233.417.610,00**	**1.208.662.510,00**	**(24.755.100,00)**		
7	**01**								**KECAMATAN**	**634.686.800,00**	**610.713.300,00**	**(23.973.500,00)**		
7	**01**	**7-01.0-00.0-00.32**	**01**						**PROGRAM PENUNJANG URUSAN PEMERINTAHAN DAERAH KABUPATEN/KOTA**	**547.857.900,00**	**523.884.400,00**	**(23.973.500,00)**	**95,62**	
7	**01**	**7-01.0-00.0-00.32**	**01**	**2.01**					**Perencanaan, Penganggaran, dan Evaluasi Kinerja Perangkat Daerah**	**13.526.000,00**	**13.511.000,00**	**(15.000,00)**	**99,89**	
7	**01**	**7-01.0-00.0-00.32**	**01**	**2.01**	**0001**				**Penyusunan Dokumen Perencanaan Perangkat Daerah**	**2.612.000,00**	**2.612.000,00**	**0,00**	**100,00**	
7	**01**	**7-01.0-00.0-00.32**	**01**	**2.01**	**0001**	**5**			**BELANJA DAERAH**	**2.612.000,00**	**2.612.000,00**	**0,00**	**100,00**	
7	**01**	**7-01.0-00.0-00.32**	**01**	**2.01**	**0001**	**5**	**1**		**BELANJA OPERASI**	**2.612.000,00**	**2.612.000,00**	**0,00**	**100,00**	
7	01	7-01.0-00.0-00.32	01	2.01	0001	5	1	02	Belanja Barang dan Jasa	2.612.000,00	2.612.000,00	0,00	100,00	
7	**01**	**7-01.0-00.0-00.32**	**01**	**2.01**	**0002**				**Koordinasi dan Penyusunan Dokumen RKA-SKPD**	**1.965.000,00**	**1.950.000,00**	**(15.000,00)**	**99,24**	
7	**01**	**7-01.0-00.0-00.32**	**01**	**2.01**	**0002**	**5**			**BELANJA DAERAH**	**1.965.000,00**	**1.950.000,00**	**(15.000,00)**	**99,24**	
7	**01**	**7-01.0-00.0-00.32**	**01**	**2.01**	**0002**	**5**	**1**		**BELANJA OPERASI**	**1.965.000,00**	**1.950.000,00**	**(15.000,00)**	**99,24**	
7	01	7-01.0-00.0-00.32	01	2.01	0002	5	1	02	Belanja Barang dan Jasa	1.965.000,00	1.950.000,00	(15.000,00)	99,24	
7	**01**	**7-01.0-00.0-00.32**	**01**	**2.01**	**0003**				**Koordinasi dan Penyusunan Dokumen Perubahan RKA-SKPD**	**2.150.000,00**	**2.150.000,00**	**0,00**	**100,00**	
7	**01**	**7-01.0-00.0-00.32**	**01**	**2.01**	**0003**	**5**			**BELANJA DAERAH**	**2.150.000,00**	**2.150.000,00**	**0,00**	**100,00**	
7	**01**	**7-01.0-00.0-00.32**	**01**	**2.01**	**0003**	**5**	**1**		**BELANJA OPERASI**	**2.150.000,00**	**2.150.000,00**	**0,00**	**100,00**	
7	01	7-01.0-00.0-00.32	01	2.01	0003	5	1	02	Belanja Barang dan Jasa	2.150.000,00	2.150.000,00	0,00	100,00	
7	**01**	**7-01.0-00.0-00.32**	**01**	**2.01**	**0004**				**Koordinasi dan Penyusunan DPA-SKPD**	**2.329.000,00**	**2.329.000,00**	**0,00**	**100,00**	
7	**01**	**7-01.0-00.0-00.32**	**01**	**2.01**	**0004**	**5**			**BELANJA DAERAH**	**2.329.000,00**	**2.329.000,00**	**0,00**	**100,00**	
7	**01**	**7-01.0-00.0-00.32**	**01**	**2.01**	**0004**	**5**	**1**		**BELANJA OPERASI**	**2.329.000,00**	**2.329.000,00**	**0,00**	**100,00**	
7	01	7-01.0-00.0-00.32	01	2.01	0004	5	1	02	Belanja Barang dan Jasa	2.329.000,00	2.329.000,00	0,00	100,00	
7	**01**	**7-01.0-00.0-00.32**	**01**	**2.01**	**0005**				**Koordinasi dan Penyusunan Perubahan DPA- SKPD**	**1.295.000,00**	**1.295.000,00**	**0,00**	**100,00**	
7	**01**	**7-01.0-00.0-00.32**	**01**	**2.01**	**0005**	**5**			**BELANJA DAERAH**	**1.295.000,00**	**1.295.000,00**	**0,00**	**100,00**	
7	**01**	**7-01.0-00.0-00.32**	**01**	**2.01**	**0005**	**5**	**1**		**BELANJA OPERASI**	**1.295.000,00**	**1.295.000,00**	**0,00**	**100,00**	
7	01	7-01.0-00.0-00.32	01	2.01	0005	5	1	02	Belanja Barang dan Jasa	1.295.000,00	1.295.000,00	0,00	100,00	
7	**01**	**7-01.0-00.0-00.32**	**01**	**2.01**	**0006**				**Koordinasi dan Penyusunan Laporan Capaian Kinerja dan Ikhtisar Realisasi**	**1.126.000,00**	**1.126.000,00**	**0,00**	**100,00**	
7	**01**	**7-01.0-00.0-00.32**	**01**	**2.01**	**0006**	**5**			**BELANJA DAERAH**	**1.126.000,00**	**1.126.000,00**	**0,00**	**100,00**	
7	**01**	**7-01.0-00.0-00.32**	**01**	**2.01**	**0006**	**5**	**1**		**BELANJA OPERASI**	**1.126.000,00**	**1.126.000,00**	**0,00**	**100,00**	
7	01	7-01.0-00.0-00.32	01	2.01	0006	5	1	02	Belanja Barang dan Jasa	1.126.000,00	1.126.000,00	0,00	100,00	
7	**01**	**7-01.0-00.0-00.32**	**01**	**2.01**	**0007**				**Evaluasi Kinerja Perangkat Daerah**	**2.049.000,00**	**2.049.000,00**	**0,00**	**100,00**	
7	**01**	**7-01.0-00.0-00.32**	**01**	**2.01**	**0007**	**5**			**BELANJA DAERAH**	**2.049.000,00**	**2.049.000,00**	**0,00**	**100,00**	
7	**01**	**7-01.0-00.0-00.32**	**01**	**2.01**	**0007**	**5**	**1**		**BELANJA OPERASI**	**2.049.000,00**	**2.049.000,00**	**0,00**	**100,00**	
7	01	7-01.0-00.0-00.32	01	2.01	0007	5	1	02	Belanja Barang dan Jasa	2.049.000,00	2.049.000,00	0,00	100,00	
7	**01**	**7-01.0-00.0-00.32**	**01**	**2.02**					**Administrasi Keuangan Perangkat Daerah**	**406.587.400,00**	**382.646.300,00**	**(23.941.100,00)**	**94,11**	
7	**01**	**7-01.0-00.0-00.32**	**01**	**2.02**	**0001**				**Penyediaan Gaji dan Tunjangan ASN**	**405.748.400,00**	**381.807.300,00**	**(23.941.100,00)**	**94,10**	
7	**01**	**7-01.0-00.0-00.32**	**01**	**2.02**	**0001**	**5**			**BELANJA DAERAH**	**405.748.400,00**	**381.807.300,00**	**(23.941.100,00)**	**94,10**	
7	**01**	**7-01.0-00.0-00.32**	**01**	**2.02**	**0001**	**5**	**1**		**BELANJA OPERASI**	**405.748.400,00**	**381.807.300,00**	**(23.941.100,00)**	**94,10**	
7	01	7-01.0-00.0-00.32	01	2.02	0001	5	1	01	Belanja Pegawai	405.748.400,00	381.807.300,00	(23.941.100,00)	94,10	
7	**01**	**7-01.0-00.0-00.32**	**01**	**2.02**	**0005**				**Koordinasi dan Penyusunan Laporan Keuangan Akhir Tahun SKPD**	**415.000,00**	**415.000,00**	**0,00**	**100,00**	
7	**01**	**7-01.0-00.0-00.32**	**01**	**2.02**	**0005**	**5**			**BELANJA DAERAH**	**415.000,00**	**415.000,00**	**0,00**	**100,00**	
7	**01**	**7-01.0-00.0-00.32**	**01**	**2.02**	**0005**	**5**	**1**		**BELANJA OPERASI**	**415.000,00**	**415.000,00**	**0,00**	**100,00**	
7	01	7-01.0-00.0-00.32	01	2.02	0005	5	1	02	Belanja Barang dan Jasa	415.000,00	415.000,00	0,00	100,00	
7	**01**	**7-01.0-00.0-00.32**	**01**	**2.02**	**0007**				**Koordinasi dan Penyusunan Laporan Keuangan Bulanan/ Triwulanan/ Semesteran**	**99.000,00**	**99.000,00**	**0,00**	**100,00**	

KODE REKENING									URAIAN	JUMLAH (Rp)		BERTAMBAH/ (BERKURANG)		DASAR HUKUM
										ANGGARAN	REALISASI	(Rp)	%	
1									2	3	4	5	6	7
7	**01**	**7-01.0-00.0-00.32**	**01**	**2.02**	**0007**	**5**			**BELANJA DAERAH**	**99.000,00**	**99.000,00**	**0,00**	**100,00**	
7	**01**	**7-01.0-00.0-00.32**	**01**	**2.02**	**0007**	**5**	**1**		**BELANJA OPERASI**	**99.000,00**	**99.000,00**	**0,00**	**100,00**	
7	01	7-01.0-00.0-00.32	01	2.02	0007	5	1	02	Belanja Barang dan Jasa	99.000,00	99.000,00	0,00	100,00	
7	**01**	**7-01.0-00.0-00.32**	**01**	**2.02**	**0008**				**Penyusunan Pelaporan dan Analisis Prognosis Realisasi Anggaran**	**325.000,00**	**325.000,00**	**0,00**	**100,00**	
7	**01**	**7-01.0-00.0-00.32**	**01**	**2.02**	**0008**	**5**			**BELANJA DAERAH**	**325.000,00**	**325.000,00**	**0,00**	**100,00**	
7	**01**	**7-01.0-00.0-00.32**	**01**	**2.02**	**0008**	**5**	**1**		**BELANJA OPERASI**	**325.000,00**	**325.000,00**	**0,00**	**100,00**	
7	01	7-01.0-00.0-00.32	01	2.02	0008	5	1	02	Belanja Barang dan Jasa	325.000,00	325.000,00	0,00	100,00	
7	**01**	**7-01.0-00.0-00.32**	**01**	**2.06**					**Administrasi Umum Perangkat Daerah**	**30.106.500,00**	**30.106.500,00**	**0,00**	**100,00**	
7	**01**	**7-01.0-00.0-00.32**	**01**	**2.06**	**0001**				**Penyediaan Komponen Instalasi Listrik/Penerangan Bangunan Kantor**	**1.891.200,00**	**1.891.200,00**	**0,00**	**100,00**	
7	**01**	**7-01.0-00.0-00.32**	**01**	**2.06**	**0001**	**5**			**BELANJA DAERAH**	**1.891.200,00**	**1.891.200,00**	**0,00**	**100,00**	
7	**01**	**7-01.0-00.0-00.32**	**01**	**2.06**	**0001**	**5**	**1**		**BELANJA OPERASI**	**1.891.200,00**	**1.891.200,00**	**0,00**	**100,00**	
7	01	7-01.0-00.0-00.32	01	2.06	0001	5	1	02	Belanja Barang dan Jasa	1.891.200,00	1.891.200,00	0,00	100,00	
7	**01**	**7-01.0-00.0-00.32**	**01**	**2.06**	**0002**				**Penyediaan Peralatan dan Perlengkapan Kantor**	**5.100.000,00**	**5.100.000,00**	**0,00**	**100,00**	
7	**01**	**7-01.0-00.0-00.32**	**01**	**2.06**	**0002**	**5**			**BELANJA DAERAH**	**5.100.000,00**	**5.100.000,00**	**0,00**	**100,00**	
7	**01**	**7-01.0-00.0-00.32**	**01**	**2.06**	**0002**	**5**	**1**		**BELANJA OPERASI**	**0,00**	**0,00**	**0,00**	**0,00**	
7	01	7-01.0-00.0-00.32	01	2.06	0002	5	1	02	Belanja Barang dan Jasa	0,00	0,00	0,00	0,00	
7	**01**	**7-01.0-00.0-00.32**	**01**	**2.06**	**0002**	**5**	**2**		**BELANJA MODAL**	**5.100.000,00**	**5.100.000,00**	**0,00**	**100,00**	
7	01	7-01.0-00.0-00.32	01	2.06	0002	5	2	02	Belanja Modal Peralatan dan Mesin	5.100.000,00	5.100.000,00	0,00	100,00	
7	**01**	**7-01.0-00.0-00.32**	**01**	**2.06**	**0005**				**Penyediaan Barang Cetakan dan Penggandaan**	**2.287.800,00**	**2.287.800,00**	**0,00**	**100,00**	
7	**01**	**7-01.0-00.0-00.32**	**01**	**2.06**	**0005**	**5**			**BELANJA DAERAH**	**2.287.800,00**	**2.287.800,00**	**0,00**	**100,00**	
7	**01**	**7-01.0-00.0-00.32**	**01**	**2.06**	**0005**	**5**	**1**		**BELANJA OPERASI**	**2.287.800,00**	**2.287.800,00**	**0,00**	**100,00**	
7	01	7-01.0-00.0-00.32	01	2.06	0005	5	1	02	Belanja Barang dan Jasa	2.287.800,00	2.287.800,00	0,00	100,00	
7	**01**	**7-01.0-00.0-00.32**	**01**	**2.06**	**0006**				**Penyediaan Bahan Bacaan dan Peraturan Perundang-undangan**	**5.520.000,00**	**5.520.000,00**	**0,00**	**100,00**	
7	**01**	**7-01.0-00.0-00.32**	**01**	**2.06**	**0006**	**5**			**BELANJA DAERAH**	**5.520.000,00**	**5.520.000,00**	**0,00**	**100,00**	
7	**01**	**7-01.0-00.0-00.32**	**01**	**2.06**	**0006**	**5**	**1**		**BELANJA OPERASI**	**5.520.000,00**	**5.520.000,00**	**0,00**	**100,00**	
7	01	7-01.0-00.0-00.32	01	2.06	0006	5	1	02	Belanja Barang dan Jasa	5.520.000,00	5.520.000,00	0,00	100,00	
7	**01**	**7-01.0-00.0-00.32**	**01**	**2.06**	**0008**				**Fasilitasi Kunjungan Tamu**	**8.462.500,00**	**8.462.500,00**	**0,00**	**100,00**	
7	**01**	**7-01.0-00.0-00.32**	**01**	**2.06**	**0008**	**5**			**BELANJA DAERAH**	**8.462.500,00**	**8.462.500,00**	**0,00**	**100,00**	
7	**01**	**7-01.0-00.0-00.32**	**01**	**2.06**	**0008**	**5**	**1**		**BELANJA OPERASI**	**8.462.500,00**	**8.462.500,00**	**0,00**	**100,00**	
7	01	7-01.0-00.0-00.32	01	2.06	0008	5	1	02	Belanja Barang dan Jasa	8.462.500,00	8.462.500,00	0,00	100,00	
7	**01**	**7-01.0-00.0-00.32**	**01**	**2.06**	**0009**				**Penyelenggaraan Rapat Koordinasi dan Konsultasi SKPD**	**6.845.000,00**	**6.845.000,00**	**0,00**	**100,00**	
7	**01**	**7-01.0-00.0-00.32**	**01**	**2.06**	**0009**	**5**			**BELANJA DAERAH**	**6.845.000,00**	**6.845.000,00**	**0,00**	**100,00**	
7	**01**	**7-01.0-00.0-00.32**	**01**	**2.06**	**0009**	**5**	**1**		**BELANJA OPERASI**	**6.845.000,00**	**6.845.000,00**	**0,00**	**100,00**	
7	01	7-01.0-00.0-00.32	01	2.06	0009	5	1	02	Belanja Barang dan Jasa	6.845.000,00	6.845.000,00	0,00	100,00	
7	**01**	**7-01.0-00.0-00.32**	**01**	**2.07**					**Pengadaan Barang Milik Daerah Penunjang Urusan Pemerintah Daerah**	**6.800.000,00**	**6.800.000,00**	**0,00**	**100,00**	
7	**01**	**7-01.0-00.0-00.32**	**01**	**2.07**	**0005**				**Pengadaan Mebel**	**6.800.000,00**	**6.800.000,00**	**0,00**	**100,00**	
7	**01**	**7-01.0-00.0-00.32**	**01**	**2.07**	**0005**	**5**			**BELANJA DAERAH**	**6.800.000,00**	**6.800.000,00**	**0,00**	**100,00**	
7	**01**	**7-01.0-00.0-00.32**	**01**	**2.07**	**0005**	**5**	**2**		**BELANJA MODAL**	**6.800.000,00**	**6.800.000,00**	**0,00**	**100,00**	
7	01	7-01.0-00.0-00.32	01	2.07	0005	5	2	02	Belanja Modal Peralatan dan Mesin	6.800.000,00	6.800.000,00	0,00	100,00	
7	**01**	**7-01.0-00.0-00.32**	**01**	**2.08**					**Penyediaan Jasa Penunjang Urusan Pemerintahan Daerah**	**64.518.000,00**	**64.500.600,00**	**(17.400,00)**	**99,97**	
7	**01**	**7-01.0-00.0-00.32**	**01**	**2.08**	**0001**				**Penyediaan Jasa Surat Menyurat**	**300.000,00**	**300.000,00**	**0,00**	**100,00**	
7	**01**	**7-01.0-00.0-00.32**	**01**	**2.08**	**0001**	**5**			**BELANJA DAERAH**	**300.000,00**	**300.000,00**	**0,00**	**100,00**	
7	**01**	**7-01.0-00.0-00.32**	**01**	**2.08**	**0001**	**5**	**1**		**BELANJA OPERASI**	**300.000,00**	**300.000,00**	**0,00**	**100,00**	
7	01	7-01.0-00.0-00.32	01	2.08	0001	5	1	02	Belanja Barang dan Jasa	300.000,00	300.000,00	0,00	100,00	
7	**01**	**7-01.0-00.0-00.32**	**01**	**2.08**	**0002**				**Penyediaan Jasa Komunikasi, Sumber Daya Air dan Listrik**	**23.400.000,00**	**23.382.600,00**	**(17.400,00)**	**99,93**	
7	**01**	**7-01.0-00.0-00.32**	**01**	**2.08**	**0002**	**5**			**BELANJA DAERAH**	**23.400.000,00**	**23.382.600,00**	**(17.400,00)**	**99,93**	
7	**01**	**7-01.0-00.0-00.32**	**01**	**2.08**	**0002**	**5**	**1**		**BELANJA OPERASI**	**23.400.000,00**	**23.382.600,00**	**(17.400,00)**	**99,93**	

KODE REKENING									URAIAN	JUMLAH (Rp)		BERTAMBAH/ (BERKURANG)		DASAR HUKUM
										ANGGARAN	REALISASI	(Rp)	%	
1									2	3	4	5	6	7
7	01	7-01.0-00.0-00.32	01	2.08	0002	5	1	02	Belanja Barang dan Jasa	23.400.000,00	23.382.600,00	(17.400,00)	99,93	
7	**01**	**7-01.0-00.0-00.32**	**01**	**2.08**	**0004**				**Penyediaan Jasa Pelayanan Umum Kantor**	**40.818.000,00**	**40.818.000,00**	**0,00**	**100,00**	
7	**01**	**7-01.0-00.0-00.32**	**01**	**2.08**	**0004**	**5**			**BELANJA DAERAH**	**40.818.000,00**	**40.818.000,00**	**0,00**	**100,00**	
7	**01**	**7-01.0-00.0-00.32**	**01**	**2.08**	**0004**	**5**	**1**		**BELANJA OPERASI**	**40.818.000,00**	**40.818.000,00**	**0,00**	**100,00**	
7	01	7-01.0-00.0-00.32	01	2.08	0004	5	1	02	Belanja Barang dan Jasa	40.818.000,00	40.818.000,00	0,00	100,00	
7	**01**	**7-01.0-00.0-00.32**	**01**	**2.09**					**Pemeliharaan Barang Milik Daerah Penunjang Urusan Pemerintahan Daerah**	**26.320.000,00**	**26.320.000,00**	**0,00**	**100,00**	
7	**01**	**7-01.0-00.0-00.32**	**01**	**2.09**	**0001**				**Penyediaan Jasa Pemeliharaan, Biaya Pemeliharaan, dan Pajak Kendaraan Perorangan Dinas atau Kendaraan Dinas Jabatan**	**7.400.000,00**	**7.400.000,00**	**0,00**	**100,00**	
7	**01**	**7-01.0-00.0-00.32**	**01**	**2.09**	**0001**	**5**			**BELANJA DAERAH**	**7.400.000,00**	**7.400.000,00**	**0,00**	**100,00**	
7	**01**	**7-01.0-00.0-00.32**	**01**	**2.09**	**0001**	**5**	**1**		**BELANJA OPERASI**	**7.400.000,00**	**7.400.000,00**	**0,00**	**100,00**	
7	01	7-01.0-00.0-00.32	01	2.09	0001	5	1	02	Belanja Barang dan Jasa	7.400.000,00	7.400.000,00	0,00	100,00	
7	**01**	**7-01.0-00.0-00.32**	**01**	**2.09**	**0002**				**Penyediaan Jasa Pemeliharaan, Biaya Pemeliharaan, Pajak dan Perizinan Kendaraan Dinas Operasional atau Lapangan**	**10.200.000,00**	**10.200.000,00**	**0,00**	**100,00**	
7	**01**	**7-01.0-00.0-00.32**	**01**	**2.09**	**0002**	**5**			**BELANJA DAERAH**	**10.200.000,00**	**10.200.000,00**	**0,00**	**100,00**	
7	**01**	**7-01.0-00.0-00.32**	**01**	**2.09**	**0002**	**5**	**1**		**BELANJA OPERASI**	**10.200.000,00**	**10.200.000,00**	**0,00**	**100,00**	
7	01	7-01.0-00.0-00.32	01	2.09	0002	5	1	02	Belanja Barang dan Jasa	10.200.000,00	10.200.000,00	0,00	100,00	
7	**01**	**7-01.0-00.0-00.32**	**01**	**2.09**	**0006**				**Pemeliharaan Peralatan dan Mesin Lainnya**	**8.720.000,00**	**8.720.000,00**	**0,00**	**100,00**	
7	**01**	**7-01.0-00.0-00.32**	**01**	**2.09**	**0006**	**5**			**BELANJA DAERAH**	**8.720.000,00**	**8.720.000,00**	**0,00**	**100,00**	
7	**01**	**7-01.0-00.0-00.32**	**01**	**2.09**	**0006**	**5**	**1**		**BELANJA OPERASI**	**8.720.000,00**	**8.720.000,00**	**0,00**	**100,00**	
7	01	7-01.0-00.0-00.32	01	2.09	0006	5	1	02	Belanja Barang dan Jasa	8.720.000,00	8.720.000,00	0,00	100,00	
7	**01**	**7-01.0-00.0-00.32**	**02**						**PROGRAM PENYELENGGARAAN PEMERINTAHAN DAN PELAYANAN PUBLIK**	**10.220.500,00**	**10.220.500,00**	**0,00**	**100,00**	
7	**01**	**7-01.0-00.0-00.32**	**02**	**2.01**					**Koordinasi Penyelenggaraan Kegiatan Pemerintahan di Tingkat Kecamatan**	**10.220.500,00**	**10.220.500,00**	**0,00**	**100,00**	
7	**01**	**7-01.0-00.0-00.32**	**02**	**2.01**	**0001**				**Koordinasi/Sinergi Perencanaan dan Pelaksanaan Kegiatan Pemerintahan dengan Perangkat Daerah dan Instansi Vertikal Terkait**	**10.220.500,00**	**10.220.500,00**	**0,00**	**100,00**	
7	**01**	**7-01.0-00.0-00.32**	**02**	**2.01**	**0001**	**5**			**BELANJA DAERAH**	**10.220.500,00**	**10.220.500,00**	**0,00**	**100,00**	
7	**01**	**7-01.0-00.0-00.32**	**02**	**2.01**	**0001**	**5**	**1**		**BELANJA OPERASI**	**10.220.500,00**	**10.220.500,00**	**0,00**	**100,00**	
7	01	7-01.0-00.0-00.32	02	2.01	0001	5	1	02	Belanja Barang dan Jasa	10.220.500,00	10.220.500,00	0,00	100,00	
7	**01**	**7-01.0-00.0-00.32**	**03**						**PROGRAM PEMBERDAYAAN MASYARAKAT DESA DAN KELURAHAN**	**410.000,00**	**410.000,00**	**0,00**	**100,00**	
7	**01**	**7-01.0-00.0-00.32**	**03**	**2.01**					**Koordinasi Kegiatan Pemberdayaan Desa**	**410.000,00**	**410.000,00**	**0,00**	**100,00**	
7	**01**	**7-01.0-00.0-00.32**	**03**	**2.01**	**0001**				**Peningkatan Partisipasi Masyarakat dalam Forum Musyawarah Perencanaan Pembangunan di Desa**	**410.000,00**	**410.000,00**	**0,00**	**100,00**	
7	**01**	**7-01.0-00.0-00.32**	**03**	**2.01**	**0001**	**5**			**BELANJA DAERAH**	**410.000,00**	**410.000,00**	**0,00**	**100,00**	
7	**01**	**7-01.0-00.0-00.32**	**03**	**2.01**	**0001**	**5**	**1**		**BELANJA OPERASI**	**410.000,00**	**410.000,00**	**0,00**	**100,00**	
7	01	7-01.0-00.0-00.32	03	2.01	0001	5	1	02	Belanja Barang dan Jasa	410.000,00	410.000,00	0,00	100,00	
7	**01**	**7-01.0-00.0-00.32**	**04**						**PROGRAM KOORDINASI KETENTRAMAN DAN KETERTIBAN UMUM**	**18.967.500,00**	**18.967.500,00**	**0,00**	**100,00**	
7	**01**	**7-01.0-00.0-00.32**	**04**	**2.01**					**Koordinasi Upaya Penyelenggaraan Ketenteraman dan Ketertiban Umum**	**18.967.500,00**	**18.967.500,00**	**0,00**	**100,00**	
7	**01**	**7-01.0-00.0-00.32**	**04**	**2.01**	**0001**				**Sinergitas dengan Kepolisian Negara Republik Indonesia, Tentara Nasional Indonesia dan Instansi Vertikal di Wilayah Kecamatan**	**14.627.500,00**	**14.627.500,00**	**0,00**	**100,00**	
7	**01**	**7-01.0-00.0-00.32**	**04**	**2.01**	**0001**	**5**			**BELANJA DAERAH**	**14.627.500,00**	**14.627.500,00**	**0,00**	**100,00**	
7	**01**	**7-01.0-00.0-00.32**	**04**	**2.01**	**0001**	**5**	**1**		**BELANJA OPERASI**	**14.627.500,00**	**14.627.500,00**	**0,00**	**100,00**	
7	01	7-01.0-00.0-00.32	04	2.01	0001	5	1	02	Belanja Barang dan Jasa	14.627.500,00	14.627.500,00	0,00	100,00	
7	**01**	**7-01.0-00.0-00.32**	**04**	**2.01**	**0002**				**Harmonisasi Hubungan dengan Tokoh Agama dan Tokoh Masyarakat**	**4.340.000,00**	**4.340.000,00**	**0,00**	**100,00**	
7	**01**	**7-01.0-00.0-00.32**	**04**	**2.01**	**0002**	**5**			**BELANJA DAERAH**	**4.340.000,00**	**4.340.000,00**	**0,00**	**100,00**	
7	**01**	**7-01.0-00.0-00.32**	**04**	**2.01**	**0002**	**5**	**1**		**BELANJA OPERASI**	**4.340.000,00**	**4.340.000,00**	**0,00**	**100,00**	
7	01	7-01.0-00.0-00.32	04	2.01	0002	5	1	02	Belanja Barang dan Jasa	4.340.000,00	4.340.000,00	0,00	100,00	
7	**01**	**7-01.0-00.0-00.32**	**05**						**PROGRAM PENYELENGGARAAN URUSAN PEMERINTAHAN UMUM**	**10.261.000,00**	**10.261.000,00**	**0,00**	**100,00**	
7	**01**	**7-01.0-00.0-00.32**	**05**	**2.01**					**Penyelenggaraan Urusan Pemerintahan Umum Sesuai Penugasan Kepala Daerah**	**10.261.000,00**	**10.261.000,00**	**0,00**	**100,00**	
7	**01**	**7-01.0-00.0-00.32**	**05**	**2.01**	**0007**				**Pelaksanaan Semua Urusan Pemerintahan yang Bukan Merupakan Kewenangan Daerah dan Tidak Dilaksanakan oleh Instansi Vertikal**	**1.195.000,00**	**1.195.000,00**	**0,00**	**100,00**	

KODE REKENING									URAIAN	JUMLAH (Rp)		BERTAMBAH/ (BERKURANG)		DASAR HUKUM
										ANGGARAN	REALISASI	(Rp)	%	
1									2	3	4	5	6	7
7	01	7-01.0-00.0-00.32	05	2.01	0007	5			BELANJA DAERAH	1.195.000,00	1.195.000,00	0,00	100,00	
7	01	7-01.0-00.0-00.32	05	2.01	0007	5	1		BELANJA OPERASI	1.195.000,00	1.195.000,00	0,00	100,00	
7	01	7-01.0-00.0-00.32	05	2.01	0007	5	1	02	Belanja Barang dan Jasa	1.195.000,00	1.195.000,00	0,00	100,00	
7	01	7-01.0-00.0-00.32	05	2.01	0008				Pelaksanaan Tugas Forum Koordinasi Pimpinan di Kecamatan	9.066.000,00	9.066.000,00	0,00	100,00	
7	01	7-01.0-00.0-00.32	05	2.01	0008	5			BELANJA DAERAH	9.066.000,00	9.066.000,00	0,00	100,00	
7	01	7-01.0-00.0-00.32	05	2.01	0008	5	1		BELANJA OPERASI	9.066.000,00	9.066.000,00	0,00	100,00	
7	01	7-01.0-00.0-00.32	05	2.01	0008	5	1	02	Belanja Barang dan Jasa	9.066.000,00	9.066.000,00	0,00	100,00	
7	01	7-01.0-00.0-00.32	06						PROGRAM PEMBINAAN DAN PENGAWASAN PEMERINTAHAN DESA	46.969.900,00	46.969.900,00	0,00	100,00	
7	01	7-01.0-00.0-00.32	06	2.01					Fasilitasi, Rekomendasi dan Koordinasi Pembinaan dan Pengawasan Pemerintahan Desa	46.969.900,00	46.969.900,00	0,00	100,00	
7	01	7-01.0-00.0-00.32	06	2.01	0013				Fasilitasi Penyusunan Perencanaan Pembangunan Partisipatif	41.829.900,00	41.829.900,00	0,00	100,00	
7	01	7-01.0-00.0-00.32	06	2.01	0013	5			BELANJA DAERAH	41.829.900,00	41.829.900,00	0,00	100,00	
7	01	7-01.0-00.0-00.32	06	2.01	0013	5	1		BELANJA OPERASI	41.829.900,00	41.829.900,00	0,00	100,00	
7	01	7-01.0-00.0-00.32	06	2.01	0013	5	1	02	Belanja Barang dan Jasa	41.829.900,00	41.829.900,00	0,00	100,00	
7	01	7-01.0-00.0-00.32	06	2.01	0016				Fasilitasi Penyusunan Program dan Pelaksanaan Pemberdayaan Masyarakat Desa	5.140.000,00	5.140.000,00	0,00	100,00	
7	01	7-01.0-00.0-00.32	06	2.01	0016	5			BELANJA DAERAH	5.140.000,00	5.140.000,00	0,00	100,00	
7	01	7-01.0-00.0-00.32	06	2.01	0016	5	1		BELANJA OPERASI	5.140.000,00	5.140.000,00	0,00	100,00	
7	01	7-01.0-00.0-00.32	06	2.01	0016	5	1	02	Belanja Barang dan Jasa	5.140.000,00	5.140.000,00	0,00	100,00	
									7-01.0-00.0-00.32.0001 Kelurahan Sekincau	598.730.810,00	597.949.210,00	(781.600,00)	99,87	
7	01	7-01.0-00.0-00.32	01						PROGRAM PENUNJANG URUSAN PEMERINTAHAN DAERAH KABUPATEN/KOTA	200.281.500,00	199.505.374,00	(776.126,00)	99,61	
7	01	7-01.0-00.0-00.32	01	2.01					Perencanaan, Penganggaran, dan Evaluasi Kinerja Perangkat Daerah	8.616.000,00	8.616.000,00	0,00	100,00	
7	01	7-01.0-00.0-00.32	01	2.01	0001				Penyusunan Dokumen Perencanaan Perangkat Daerah	2.868.000,00	2.868.000,00	0,00	100,00	
7	01	7-01.0-00.0-00.32	01	2.01	0001	5			BELANJA DAERAH	2.868.000,00	2.868.000,00	0,00	100,00	
7	01	7-01.0-00.0-00.32	01	2.01	0001	5	1		BELANJA OPERASI	2.868.000,00	2.868.000,00	0,00	100,00	
7	01	7-01.0-00.0-00.32	01	2.01	0001	5	1	02	Belanja Barang dan Jasa	2.868.000,00	2.868.000,00	0,00	100,00	
7	01	7-01.0-00.0-00.32	01	2.01	0007				Evaluasi Kinerja Perangkat Daerah	5.748.000,00	5.748.000,00	0,00	100,00	
7	01	7-01.0-00.0-00.32	01	2.01	0007	5			BELANJA DAERAH	5.748.000,00	5.748.000,00	0,00	100,00	
7	01	7-01.0-00.0-00.32	01	2.01	0007	5	1		BELANJA OPERASI	5.748.000,00	5.748.000,00	0,00	100,00	
7	01	7-01.0-00.0-00.32	01	2.01	0007	5	1	02	Belanja Barang dan Jasa	5.748.000,00	5.748.000,00	0,00	100,00	
7	01	7-01.0-00.0-00.32	01	2.06					Administrasi Umum Perangkat Daerah	6.699.400,00	6.699.400,00	0,00	100,00	
7	01	7-01.0-00.0-00.32	01	2.06	0005				Penyediaan Barang Cetakan dan Penggandaan	2.704.400,00	2.704.400,00	0,00	100,00	
7	01	7-01.0-00.0-00.32	01	2.06	0005	5			BELANJA DAERAH	2.704.400,00	2.704.400,00	0,00	100,00	
7	01	7-01.0-00.0-00.32	01	2.06	0005	5	1		BELANJA OPERASI	2.704.400,00	2.704.400,00	0,00	100,00	
7	01	7-01.0-00.0-00.32	01	2.06	0005	5	1	02	Belanja Barang dan Jasa	2.704.400,00	2.704.400,00	0,00	100,00	
7	01	7-01.0-00.0-00.32	01	2.06	0006				Penyediaan Bahan Bacaan dan Peraturan Perundang-undangan	3.995.000,00	3.995.000,00	0,00	100,00	
7	01	7-01.0-00.0-00.32	01	2.06	0006	5			BELANJA DAERAH	3.995.000,00	3.995.000,00	0,00	100,00	
7	01	7-01.0-00.0-00.32	01	2.06	0006	5	1		BELANJA OPERASI	3.995.000,00	3.995.000,00	0,00	100,00	
7	01	7-01.0-00.0-00.32	01	2.06	0006	5	1	02	Belanja Barang dan Jasa	3.995.000,00	3.995.000,00	0,00	100,00	
7	01	7-01.0-00.0-00.32	01	2.08					Penyediaan Jasa Penunjang Urusan Pemerintahan Daerah	175.476.100,00	175.082.974,00	(393.126,00)	99,78	
7	01	7-01.0-00.0-00.32	01	2.08	0002				Penyediaan Jasa Komunikasi, Sumber Daya Air dan Listrik	11.920.000,00	11.526.874,00	(393.126,00)	96,70	
7	01	7-01.0-00.0-00.32	01	2.08	0002	5			BELANJA DAERAH	11.920.000,00	11.526.874,00	(393.126,00)	96,70	
7	01	7-01.0-00.0-00.32	01	2.08	0002	5	1		BELANJA OPERASI	11.920.000,00	11.526.874,00	(393.126,00)	96,70	
7	01	7-01.0-00.0-00.32	01	2.08	0002	5	1	02	Belanja Barang dan Jasa	11.920.000,00	11.526.874,00	(393.126,00)	96,70	
7	01	7-01.0-00.0-00.32	01	2.08	0004				Penyediaan Jasa Pelayanan Umum Kantor	163.556.100,00	163.556.100,00	0,00	100,00	
7	01	7-01.0-00.0-00.32	01	2.08	0004	5			BELANJA DAERAH	163.556.100,00	163.556.100,00	0,00	100,00	
7	01	7-01.0-00.0-00.32	01	2.08	0004	5	1		BELANJA OPERASI	163.556.100,00	163.556.100,00	0,00	100,00	
7	01	7-01.0-00.0-00.32	01	2.08	0004	5	1	02	Belanja Barang dan Jasa	163.556.100,00	163.556.100,00	0,00	100,00	
7	01	7-01.0-00.0-00.32	01	2.09					Pemeliharaan Barang Milik Daerah Penunjang Urusan Pemerintahan Daerah	9.490.000,00	9.107.000,00	(383.000,00)	95,96	

KODE REKENING									URAIAN	JUMLAH (Rp)		BERTAMBAH/ (BERKURANG)		DASAR HUKUM
										ANGGARAN	REALISASI	(Rp)	%	
1									2	3	4	5	6	7
7	**01**	**7-01.0-00.0-00.32**	**01**	**2.09**	**0001**				**Penyediaan Jasa Pemeliharaan, Biaya Pemeliharaan, dan Pajak Kendaraan Perorangan Dinas atau Kendaraan Dinas Jabatan**	**3.700.000,00**	**3.700.000,00**	**0,00**	**100,00**	
7	**01**	**7-01.0-00.0-00.32**	**01**	**2.09**	**0001**	**5**			**BELANJA DAERAH**	**3.700.000,00**	**3.700.000,00**	**0,00**	**100,00**	
7	**01**	**7-01.0-00.0-00.32**	**01**	**2.09**	**0001**	**5**	**1**		**BELANJA OPERASI**	**3.700.000,00**	**3.700.000,00**	**0,00**	**100,00**	
7	01	7-01.0-00.0-00.32	01	2.09	0001	5	1	02	Belanja Barang dan Jasa	3.700.000,00	3.700.000,00	0,00	100,00	
7	**01**	**7-01.0-00.0-00.32**	**01**	**2.09**	**0002**				**Penyediaan Jasa Pemeliharaan, Biaya Pemeliharaan, Pajak dan Perizinan Kendaraan Dinas Operasional atau Lapangan**	**500.000,00**	**117.000,00**	**(383.000,00)**	**23,40**	
7	**01**	**7-01.0-00.0-00.32**	**01**	**2.09**	**0002**	**5**			**BELANJA DAERAH**	**500.000,00**	**117.000,00**	**(383.000,00)**	**23,40**	
7	**01**	**7-01.0-00.0-00.32**	**01**	**2.09**	**0002**	**5**	**1**		**BELANJA OPERASI**	**500.000,00**	**117.000,00**	**(383.000,00)**	**23,40**	
7	01	7-01.0-00.0-00.32	01	2.09	0002	5	1	02	Belanja Barang dan Jasa	500.000,00	117.000,00	(383.000,00)	23,40	
7	**01**	**7-01.0-00.0-00.32**	**01**	**2.09**	**0006**				**Pemeliharaan Peralatan dan Mesin Lainnya**	**5.290.000,00**	**5.290.000,00**	**0,00**	**100,00**	
7	**01**	**7-01.0-00.0-00.32**	**01**	**2.09**	**0006**	**5**			**BELANJA DAERAH**	**5.290.000,00**	**5.290.000,00**	**0,00**	**100,00**	
7	**01**	**7-01.0-00.0-00.32**	**01**	**2.09**	**0006**	**5**	**1**		**BELANJA OPERASI**	**5.290.000,00**	**5.290.000,00**	**0,00**	**100,00**	
7	01	7-01.0-00.0-00.32	01	2.09	0006	5	1	02	Belanja Barang dan Jasa	5.290.000,00	5.290.000,00	0,00	100,00	
7	**01**	**7-01.0-00.0-00.32**	**03**						**PROGRAM PEMBERDAYAAN MASYARAKAT DESA DAN KELURAHAN**	**398.449.310,00**	**398.443.836,00**	**(5.474,00)**	**100,00**	
7	**01**	**7-01.0-00.0-00.32**	**03**	**2.02**					**Kegiatan Pemberdayaan Kelurahan**	**398.449.310,00**	**398.443.836,00**	**(5.474,00)**	**100,00**	
7	**01**	**7-01.0-00.0-00.32**	**03**	**2.02**	**0001**				**Peningkatan Partisipasi Masyarakat dalam Forum Musyawarah Perencanaan Pembangunan di Kelurahan**	**1.251.600,00**	**1.251.600,00**	**0,00**	**100,00**	
7	**01**	**7-01.0-00.0-00.32**	**03**	**2.02**	**0001**	**5**			**BELANJA DAERAH**	**1.251.600,00**	**1.251.600,00**	**0,00**	**100,00**	
7	**01**	**7-01.0-00.0-00.32**	**03**	**2.02**	**0001**	**5**	**1**		**BELANJA OPERASI**	**1.251.600,00**	**1.251.600,00**	**0,00**	**100,00**	
7	01	7-01.0-00.0-00.32	03	2.02	0001	5	1	02	Belanja Barang dan Jasa	1.251.600,00	1.251.600,00	0,00	100,00	
7	**01**	**7-01.0-00.0-00.32**	**03**	**2.02**	**0002**				**Pembangunan Sarana dan Prasarana Kelurahan**	**278.185.110,00**	**278.179.636,00**	**(5.474,00)**	**100,00**	
7	**01**	**7-01.0-00.0-00.32**	**03**	**2.02**	**0002**	**5**			**BELANJA DAERAH**	**278.185.110,00**	**278.179.636,00**	**(5.474,00)**	**100,00**	
7	**01**	**7-01.0-00.0-00.32**	**03**	**2.02**	**0002**	**5**	**1**		**BELANJA OPERASI**	**1.631.200,00**	**1.631.200,00**	**0,00**	**100,00**	
7	01	7-01.0-00.0-00.32	03	2.02	0002	5	1	02	Belanja Barang dan Jasa	1.631.200,00	1.631.200,00	0,00	100,00	
7	**01**	**7-01.0-00.0-00.32**	**03**	**2.02**	**0002**	**5**	**2**		**BELANJA MODAL**	**276.553.910,00**	**276.548.436,00**	**(5.474,00)**	**100,00**	
7	01	7-01.0-00.0-00.32	03	2.02	0002	5	2	02	Belanja Modal Peralatan dan Mesin	1.475.000,00	1.475.000,00	0,00	100,00	
7	01	7-01.0-00.0-00.32	03	2.02	0002	5	2	03	Belanja Modal Gedung dan Bangunan	28.000.000,00	28.000.000,00	0,00	100,00	
7	01	7-01.0-00.0-00.32	03	2.02	0002	5	2	04	Belanja Modal Jalan, Jaringan, dan Irigasi	247.078.910,00	247.073.436,00	(5.474,00)	100,00	
7	**01**	**7-01.0-00.0-00.32**	**03**	**2.02**	**0003**				**Pemberdayaan Masyarakat di Kelurahan**	**119.012.600,00**	**119.012.600,00**	**0,00**	**100,00**	
7	**01**	**7-01.0-00.0-00.32**	**03**	**2.02**	**0003**	**5**			**BELANJA DAERAH**	**119.012.600,00**	**119.012.600,00**	**0,00**	**100,00**	
7	**01**	**7-01.0-00.0-00.32**	**03**	**2.02**	**0003**	**5**	**1**		**BELANJA OPERASI**	**119.012.600,00**	**119.012.600,00**	**0,00**	**100,00**	
7	01	7-01.0-00.0-00.32	03	2.02	0003	5	1	02	Belanja Barang dan Jasa	119.012.600,00	119.012.600,00	0,00	100,00	
									JUMLAH PENDAPATAN	**0,00**	**0,00**	**0,00**	**0,00**	
									JUMLAH BELANJA	**1.233.417.610,00**	**1.208.662.510,00**	**(24.755.100,00)**	**97,99**	
									TOTAL SURPLUS/(DEFISIT)	**(1.233.417.610,00)**	**(1.208.662.510,00)**	**24.755.100,00**	**97,99**	

Urusan Pemerintahan : UNSUR KEWILAYAHAN KECAMATAN
Organisasi : KECAMATAN BELALAU

KODE REKENING									URAIAN	JUMLAH (Rp)		BERTAMBAH/ (BERKURANG)		DASAR HUKUM
										ANGGARAN	REALISASI	(Rp)	%	
1									2	3	4	5	6	7
									PENDAPATAN DAERAH	**0,00**	**0,00**	**0,00**	**0,00**	Perbup No 37 Tahun 2025 Penjabaran Perubahan APBD TA 2025
									Jumlah Pendapatan	**0,00**	**0,00**	**0,00**	**0,00**	
									BELANJA DAERAH	**603.930.945,00**	**588.442.776,00**	**(15.488.169,00)**	**97,44**	
7									**UNSUR KEWILAYAHAN**	**603.930.945,00**	**588.442.776,00**	**(15.488.169,00)**	**97,44**	
7	**01**	**7-01.0-00.0-00.33**							**KECAMATAN**	**603.930.945,00**	**588.442.776,00**	**(15.488.169,00)**	**97,44**	
7	**01**	**7-01.0-00.0-00.33**	**01**						**PROGRAM PENUNJANG URUSAN PEMERINTAHAN DAERAH KABUPATEN/KOTA**	**546.084.145,00**	**530.595.976,00**	**(15.488.169,00)**	**97,16**	
7	**01**	**7-01.0-00.0-00.33**	**01**	**2.01**					**Perencanaan, Penganggaran, dan Evaluasi Kinerja Perangkat Daerah**	**14.244.200,00**	**14.244.000,00**	**(200,00)**	**100,00**	
7	**01**	**7-01.0-00.0-00.33**	**01**	**2.01**	**0001**				**Penyusunan Dokumen Perencanaan Perangkat Daerah**	**1.412.000,00**	**1.412.000,00**	**0,00**	**100,00**	
7	**01**	**7-01.0-00.0-00.33**	**01**	**2.01**	**0001**	**5**			**BELANJA DAERAH**	**1.412.000,00**	**1.412.000,00**	**0,00**	**100,00**	
7	**01**	**7-01.0-00.0-00.33**	**01**	**2.01**	**0001**	**5**	**1**		**BELANJA OPERASI**	**1.412.000,00**	**1.412.000,00**	**0,00**	**100,00**	
7	01	7-01.0-00.0-00.33	01	2.01	0001	5	1	02	Belanja Barang dan Jasa	1.412.000,00	1.412.000,00	0,00	100,00	
7	**01**	**7-01.0-00.0-00.33**	**01**	**2.01**	**0002**				**Koordinasi dan Penyusunan Dokumen RKA-SKPD**	**2.446.400,00**	**2.446.400,00**	**0,00**	**100,00**	
7	**01**	**7-01.0-00.0-00.33**	**01**	**2.01**	**0002**	**5**			**BELANJA DAERAH**	**2.446.400,00**	**2.446.400,00**	**0,00**	**100,00**	
7	**01**	**7-01.0-00.0-00.33**	**01**	**2.01**	**0002**	**5**	**1**		**BELANJA OPERASI**	**2.446.400,00**	**2.446.400,00**	**0,00**	**100,00**	
7	01	7-01.0-00.0-00.33	01	2.01	0002	5	1	02	Belanja Barang dan Jasa	2.446.400,00	2.446.400,00	0,00	100,00	
7	**01**	**7-01.0-00.0-00.33**	**01**	**2.01**	**0003**				**Koordinasi dan Penyusunan Dokumen Perubahan RKA-SKPD**	**1.042.000,00**	**1.042.000,00**	**0,00**	**100,00**	
7	**01**	**7-01.0-00.0-00.33**	**01**	**2.01**	**0003**	**5**			**BELANJA DAERAH**	**1.042.000,00**	**1.042.000,00**	**0,00**	**100,00**	
7	**01**	**7-01.0-00.0-00.33**	**01**	**2.01**	**0003**	**5**	**1**		**BELANJA OPERASI**	**1.042.000,00**	**1.042.000,00**	**0,00**	**100,00**	
7	01	7-01.0-00.0-00.33	01	2.01	0003	5	1	02	Belanja Barang dan Jasa	1.042.000,00	1.042.000,00	0,00	100,00	
7	**01**	**7-01.0-00.0-00.33**	**01**	**2.01**	**0004**				**Koordinasi dan Penyusunan DPA-SKPD**	**3.187.200,00**	**3.187.200,00**	**0,00**	**100,00**	
7	**01**	**7-01.0-00.0-00.33**	**01**	**2.01**	**0004**	**5**			**BELANJA DAERAH**	**3.187.200,00**	**3.187.200,00**	**0,00**	**100,00**	
7	**01**	**7-01.0-00.0-00.33**	**01**	**2.01**	**0004**	**5**	**1**		**BELANJA OPERASI**	**3.187.200,00**	**3.187.200,00**	**0,00**	**100,00**	
7	01	7-01.0-00.0-00.33	01	2.01	0004	5	1	02	Belanja Barang dan Jasa	3.187.200,00	3.187.200,00	0,00	100,00	
7	**01**	**7-01.0-00.0-00.33**	**01**	**2.01**	**0005**				**Koordinasi dan Penyusunan Perubahan DPA- SKPD**	**2.747.200,00**	**2.747.200,00**	**0,00**	**100,00**	
7	**01**	**7-01.0-00.0-00.33**	**01**	**2.01**	**0005**	**5**			**BELANJA DAERAH**	**2.747.200,00**	**2.747.200,00**	**0,00**	**100,00**	
7	**01**	**7-01.0-00.0-00.33**	**01**	**2.01**	**0005**	**5**	**1**		**BELANJA OPERASI**	**2.747.200,00**	**2.747.200,00**	**0,00**	**100,00**	
7	01	7-01.0-00.0-00.33	01	2.01	0005	5	1	02	Belanja Barang dan Jasa	2.747.200,00	2.747.200,00	0,00	100,00	
7	**01**	**7-01.0-00.0-00.33**	**01**	**2.01**	**0006**				**Koordinasi dan Penyusunan Laporan Capaian Kinerja dan Ikhtisar Realisasi**	**2.100.200,00**	**2.100.200,00**	**0,00**	**100,00**	
7	**01**	**7-01.0-00.0-00.33**	**01**	**2.01**	**0006**	**5**			**BELANJA DAERAH**	**2.100.200,00**	**2.100.200,00**	**0,00**	**100,00**	
7	**01**	**7-01.0-00.0-00.33**	**01**	**2.01**	**0006**	**5**	**1**		**BELANJA OPERASI**	**2.100.200,00**	**2.100.200,00**	**0,00**	**100,00**	
7	01	7-01.0-00.0-00.33	01	2.01	0006	5	1	02	Belanja Barang dan Jasa	2.100.200,00	2.100.200,00	0,00	100,00	
7	**01**	**7-01.0-00.0-00.33**	**01**	**2.01**	**0007**				**Evaluasi Kinerja Perangkat Daerah**	**1.309.200,00**	**1.309.000,00**	**(200,00)**	**99,98**	
7	**01**	**7-01.0-00.0-00.33**	**01**	**2.01**	**0007**	**5**			**BELANJA DAERAH**	**1.309.200,00**	**1.309.000,00**	**(200,00)**	**99,98**	
7	**01**	**7-01.0-00.0-00.33**	**01**	**2.01**	**0007**	**5**	**1**		**BELANJA OPERASI**	**1.309.200,00**	**1.309.000,00**	**(200,00)**	**99,98**	
7	01	7-01.0-00.0-00.33	01	2.01	0007	5	1	02	Belanja Barang dan Jasa	1.309.200,00	1.309.000,00	(200,00)	99,98	
7	**01**	**7-01.0-00.0-00.33**	**01**	**2.02**					**Administrasi Keuangan Perangkat Daerah**	**379.390.463,00**	**368.456.347,00**	**(10.934.116,00)**	**97,12**	
7	**01**	**7-01.0-00.0-00.33**	**01**	**2.02**	**0001**				**Penyediaan Gaji dan Tunjangan ASN**	**374.578.463,00**	**363.644.347,00**	**(10.934.116,00)**	**97,08**	
7	**01**	**7-01.0-00.0-00.33**	**01**	**2.02**	**0001**	**5**			**BELANJA DAERAH**	**374.578.463,00**	**363.644.347,00**	**(10.934.116,00)**	**97,08**	
7	**01**	**7-01.0-00.0-00.33**	**01**	**2.02**	**0001**	**5**	**1**		**BELANJA OPERASI**	**374.578.463,00**	**363.644.347,00**	**(10.934.116,00)**	**97,08**	
7	01	7-01.0-00.0-00.33	01	2.02	0001	5	1	01	Belanja Pegawai	374.578.463,00	363.644.347,00	(10.934.116,00)	97,08	
7	**01**	**7-01.0-00.0-00.33**	**01**	**2.02**	**0005**				**Koordinasi dan Penyusunan Laporan Keuangan Akhir Tahun SKPD**	**437.000,00**	**437.000,00**	**0,00**	**100,00**	
7	**01**	**7-01.0-00.0-00.33**	**01**	**2.02**	**0005**	**5**			**BELANJA DAERAH**	**437.000,00**	**437.000,00**	**0,00**	**100,00**	
7	**01**	**7-01.0-00.0-00.33**	**01**	**2.02**	**0005**	**5**	**1**		**BELANJA OPERASI**	**437.000,00**	**437.000,00**	**0,00**	**100,00**	
7	01	7-01.0-00.0-00.33	01	2.02	0005	5	1	02	Belanja Barang dan Jasa	437.000,00	437.000,00	0,00	100,00	
7	**01**	**7-01.0-00.0-00.33**	**01**	**2.02**	**0007**				**Koordinasi dan Penyusunan Laporan Keuangan Bulanan/ Triwulanan/ Semesteran**	**2.195.000,00**	**2.195.000,00**	**0,00**	**100,00**	

KODE REKENING									URAIAN	JUMLAH (Rp)		BERTAMBAH/ (BERKURANG)		DASAR HUKUM
										ANGGARAN	REALISASI	(Rp)	%	
1									2	3	4	5	6	7
7	**01**	**7-01.0-00.0-00.33**	**01**	**2.02**	**0007**	**5**			**BELANJA DAERAH**	**2.195.000,00**	**2.195.000,00**	**0,00**	**100,00**	
7	**01**	**7-01.0-00.0-00.33**	**01**	**2.02**	**0007**	**5**	**1**		**BELANJA OPERASI**	**2.195.000,00**	**2.195.000,00**	**0,00**	**100,00**	
7	01	7-01.0-00.0-00.33	01	2.02	0007	5	1	02	Belanja Barang dan Jasa	2.195.000,00	2.195.000,00	0,00	100,00	
7	**01**	**7-01.0-00.0-00.33**	**01**	**2.02**	**0008**				**Penyusunan Pelaporan dan Analisis Prognosis Realisasi Anggaran**	**2.180.000,00**	**2.180.000,00**	**0,00**	**100,00**	
7	**01**	**7-01.0-00.0-00.33**	**01**	**2.02**	**0008**	**5**			**BELANJA DAERAH**	**2.180.000,00**	**2.180.000,00**	**0,00**	**100,00**	
7	**01**	**7-01.0-00.0-00.33**	**01**	**2.02**	**0008**	**5**	**1**		**BELANJA OPERASI**	**2.180.000,00**	**2.180.000,00**	**0,00**	**100,00**	
7	01	7-01.0-00.0-00.33	01	2.02	0008	5	1	02	Belanja Barang dan Jasa	2.180.000,00	2.180.000,00	0,00	100,00	
7	**01**	**7-01.0-00.0-00.33**	**01**	**2.05**					**Administrasi Kepegawaian Perangkat Daerah**	**690.000,00**	**690.000,00**	**0,00**	**100,00**	
7	**01**	**7-01.0-00.0-00.33**	**01**	**2.05**	**0005**				**Monitoring, Evaluasi, dan Penilaian Kinerja Pegawai**	**690.000,00**	**690.000,00**	**0,00**	**100,00**	
7	**01**	**7-01.0-00.0-00.33**	**01**	**2.05**	**0005**	**5**			**BELANJA DAERAH**	**690.000,00**	**690.000,00**	**0,00**	**100,00**	
7	**01**	**7-01.0-00.0-00.33**	**01**	**2.05**	**0005**	**5**	**1**		**BELANJA OPERASI**	**690.000,00**	**690.000,00**	**0,00**	**100,00**	
7	01	7-01.0-00.0-00.33	01	2.05	0005	5	1	02	Belanja Barang dan Jasa	690.000,00	690.000,00	0,00	100,00	
7	**01**	**7-01.0-00.0-00.33**	**01**	**2.05**	**0009**				**Pendidikan dan Pelatihan Pegawai Berdasarkan Tugas dan Fungsi**	**0,00**	**0,00**	**0,00**	**0,00**	
7	**01**	**7-01.0-00.0-00.33**	**01**	**2.05**	**0009**	**5**			**BELANJA DAERAH**	**0,00**	**0,00**	**0,00**	**0,00**	
7	**01**	**7-01.0-00.0-00.33**	**01**	**2.05**	**0009**	**5**	**1**		**BELANJA OPERASI**	**0,00**	**0,00**	**0,00**	**0,00**	
7	01	7-01.0-00.0-00.33	01	2.05	0009	5	1	02	Belanja Barang dan Jasa	0,00	0,00	0,00	0,00	
7	**01**	**7-01.0-00.0-00.33**	**01**	**2.06**					**Administrasi Umum Perangkat Daerah**	**49.012.800,00**	**48.922.800,00**	**(90.000,00)**	**99,82**	
7	**01**	**7-01.0-00.0-00.33**	**01**	**2.06**	**0001**				**Penyediaan Komponen Instalasi Listrik/Penerangan Bangunan Kantor**	**4.000.800,00**	**4.000.800,00**	**0,00**	**100,00**	
7	**01**	**7-01.0-00.0-00.33**	**01**	**2.06**	**0001**	**5**			**BELANJA DAERAH**	**4.000.800,00**	**4.000.800,00**	**0,00**	**100,00**	
7	**01**	**7-01.0-00.0-00.33**	**01**	**2.06**	**0001**	**5**	**1**		**BELANJA OPERASI**	**4.000.800,00**	**4.000.800,00**	**0,00**	**100,00**	
7	01	7-01.0-00.0-00.33	01	2.06	0001	5	1	02	Belanja Barang dan Jasa	4.000.800,00	4.000.800,00	0,00	100,00	
7	**01**	**7-01.0-00.0-00.33**	**01**	**2.06**	**0005**				**Penyediaan Barang Cetakan dan Penggandaan**	**15.032.000,00**	**15.032.000,00**	**0,00**	**100,00**	
7	**01**	**7-01.0-00.0-00.33**	**01**	**2.06**	**0005**	**5**			**BELANJA DAERAH**	**15.032.000,00**	**15.032.000,00**	**0,00**	**100,00**	
7	**01**	**7-01.0-00.0-00.33**	**01**	**2.06**	**0005**	**5**	**1**		**BELANJA OPERASI**	**15.032.000,00**	**15.032.000,00**	**0,00**	**100,00**	
7	01	7-01.0-00.0-00.33	01	2.06	0005	5	1	02	Belanja Barang dan Jasa	15.032.000,00	15.032.000,00	0,00	100,00	
7	**01**	**7-01.0-00.0-00.33**	**01**	**2.06**	**0006**				**Penyediaan Bahan Bacaan dan Peraturan Perundang-undangan**	**3.960.000,00**	**3.960.000,00**	**0,00**	**100,00**	
7	**01**	**7-01.0-00.0-00.33**	**01**	**2.06**	**0006**	**5**			**BELANJA DAERAH**	**3.960.000,00**	**3.960.000,00**	**0,00**	**100,00**	
7	**01**	**7-01.0-00.0-00.33**	**01**	**2.06**	**0006**	**5**	**1**		**BELANJA OPERASI**	**3.960.000,00**	**3.960.000,00**	**0,00**	**100,00**	
7	01	7-01.0-00.0-00.33	01	2.06	0006	5	1	02	Belanja Barang dan Jasa	3.960.000,00	3.960.000,00	0,00	100,00	
7	**01**	**7-01.0-00.0-00.33**	**01**	**2.06**	**0008**				**Fasilitasi Kunjungan Tamu**	**15.050.000,00**	**15.050.000,00**	**0,00**	**100,00**	
7	**01**	**7-01.0-00.0-00.33**	**01**	**2.06**	**0008**	**5**			**BELANJA DAERAH**	**15.050.000,00**	**15.050.000,00**	**0,00**	**100,00**	
7	**01**	**7-01.0-00.0-00.33**	**01**	**2.06**	**0008**	**5**	**1**		**BELANJA OPERASI**	**15.050.000,00**	**15.050.000,00**	**0,00**	**100,00**	
7	01	7-01.0-00.0-00.33	01	2.06	0008	5	1	02	Belanja Barang dan Jasa	15.050.000,00	15.050.000,00	0,00	100,00	
7	**01**	**7-01.0-00.0-00.33**	**01**	**2.06**	**0009**				**Penyelenggaraan Rapat Koordinasi dan Konsultasi SKPD**	**10.970.000,00**	**10.880.000,00**	**(90.000,00)**	**99,18**	
7	**01**	**7-01.0-00.0-00.33**	**01**	**2.06**	**0009**	**5**			**BELANJA DAERAH**	**10.970.000,00**	**10.880.000,00**	**(90.000,00)**	**99,18**	
7	**01**	**7-01.0-00.0-00.33**	**01**	**2.06**	**0009**	**5**	**1**		**BELANJA OPERASI**	**10.970.000,00**	**10.880.000,00**	**(90.000,00)**	**99,18**	
7	01	7-01.0-00.0-00.33	01	2.06	0009	5	1	02	Belanja Barang dan Jasa	10.970.000,00	10.880.000,00	(90.000,00)	99,18	
7	**01**	**7-01.0-00.0-00.33**	**01**	**2.07**					**Pengadaan Barang Milik Daerah Penunjang Urusan Pemerintah Daerah**	**5.526.000,00**	**5.526.000,00**	**0,00**	**100,00**	
7	**01**	**7-01.0-00.0-00.33**	**01**	**2.07**	**0005**				**Pengadaan Mebel**	**5.526.000,00**	**5.526.000,00**	**0,00**	**100,00**	
7	**01**	**7-01.0-00.0-00.33**	**01**	**2.07**	**0005**	**5**			**BELANJA DAERAH**	**5.526.000,00**	**5.526.000,00**	**0,00**	**100,00**	
7	**01**	**7-01.0-00.0-00.33**	**01**	**2.07**	**0005**	**5**	**2**		**BELANJA MODAL**	**5.526.000,00**	**5.526.000,00**	**0,00**	**100,00**	
7	01	7-01.0-00.0-00.33	01	2.07	0005	5	2	02	Belanja Modal Peralatan dan Mesin	5.526.000,00	5.526.000,00	0,00	100,00	
7	**01**	**7-01.0-00.0-00.33**	**01**	**2.08**					**Penyediaan Jasa Penunjang Urusan Pemerintahan Daerah**	**63.204.760,00**	**60.273.255,00**	**(2.931.505,00)**	**95,36**	
7	**01**	**7-01.0-00.0-00.33**	**01**	**2.08**	**0001**				**Penyediaan Jasa Surat Menyurat**	**3.885.000,00**	**3.885.000,00**	**0,00**	**100,00**	
7	**01**	**7-01.0-00.0-00.33**	**01**	**2.08**	**0001**	**5**			**BELANJA DAERAH**	**3.885.000,00**	**3.885.000,00**	**0,00**	**100,00**	
7	**01**	**7-01.0-00.0-00.33**	**01**	**2.08**	**0001**	**5**	**1**		**BELANJA OPERASI**	**3.885.000,00**	**3.885.000,00**	**0,00**	**100,00**	
7	01	7-01.0-00.0-00.33	01	2.08	0001	5	1	02	Belanja Barang dan Jasa	3.885.000,00	3.885.000,00	0,00	100,00	

KODE REKENING									URAIAN	JUMLAH (Rp)		BERTAMBAH/ (BERKURANG)		DASAR HUKUM
										ANGGARAN	REALISASI	(Rp)	%	
1									2	3	4	5	6	7
7	01	7-01.0-00.0-00.33	01	2.08	0002				Penyediaan Jasa Komunikasi, Sumber Daya Air dan Listrik	10.200.000,00	7.302.195,00	(2.897.805,00)	71,59	
7	01	7-01.0-00.0-00.33	01	2.08	0002	5			BELANJA DAERAH	10.200.000,00	7.302.195,00	(2.897.805,00)	71,59	
7	01	7-01.0-00.0-00.33	01	2.08	0002	5	1		BELANJA OPERASI	10.200.000,00	7.302.195,00	(2.897.805,00)	71,59	
7	01	7-01.0-00.0-00.33	01	2.08	0002	5	1	02	Belanja Barang dan Jasa	10.200.000,00	7.302.195,00	(2.897.805,00)	71,59	
7	01	7-01.0-00.0-00.33	01	2.08	0004				Penyediaan Jasa Pelayanan Umum Kantor	49.119.760,00	49.086.060,00	(33.700,00)	99,93	
7	01	7-01.0-00.0-00.33	01	2.08	0004	5			BELANJA DAERAH	49.119.760,00	49.086.060,00	(33.700,00)	99,93	
7	01	7-01.0-00.0-00.33	01	2.08	0004	5	1		BELANJA OPERASI	49.119.760,00	49.086.060,00	(33.700,00)	99,93	
7	01	7-01.0-00.0-00.33	01	2.08	0004	5	1	02	Belanja Barang dan Jasa	49.119.760,00	49.086.060,00	(33.700,00)	99,93	
7	01	7-01.0-00.0-00.33	01	2.09					Pemeliharaan Barang Milik Daerah Penunjang Urusan Pemerintahan Daerah	34.015.922,00	32.483.574,00	(1.532.348,00)	95,50	
7	01	7-01.0-00.0-00.33	01	2.09	0002				Penyediaan Jasa Pemeliharaan, Biaya Pemeliharaan, Pajak dan Perizinan Kendaraan Dinas Operasional atau Lapangan	19.000.000,00	17.467.652,00	(1.532.348,00)	91,94	
7	01	7-01.0-00.0-00.33	01	2.09	0002	5			BELANJA DAERAH	19.000.000,00	17.467.652,00	(1.532.348,00)	91,94	
7	01	7-01.0-00.0-00.33	01	2.09	0002	5	1		BELANJA OPERASI	19.000.000,00	17.467.652,00	(1.532.348,00)	91,94	
7	01	7-01.0-00.0-00.33	01	2.09	0002	5	1	02	Belanja Barang dan Jasa	19.000.000,00	17.467.652,00	(1.532.348,00)	91,94	
7	01	7-01.0-00.0-00.33	01	2.09	0006				Pemeliharaan Peralatan dan Mesin Lainnya	1.420.000,00	1.420.000,00	0,00	100,00	
7	01	7-01.0-00.0-00.33	01	2.09	0006	5			BELANJA DAERAH	1.420.000,00	1.420.000,00	0,00	100,00	
7	01	7-01.0-00.0-00.33	01	2.09	0006	5	1		BELANJA OPERASI	1.420.000,00	1.420.000,00	0,00	100,00	
7	01	7-01.0-00.0-00.33	01	2.09	0006	5	1	02	Belanja Barang dan Jasa	1.420.000,00	1.420.000,00	0,00	100,00	
7	01	7-01.0-00.0-00.33	01	2.09	0009				Pemeliharaan/Rehabilitasi Gedung Kantor dan Bangunan Lainnya	13.595.922,00	13.595.922,00	0,00	100,00	
7	01	7-01.0-00.0-00.33	01	2.09	0009	5			BELANJA DAERAH	13.595.922,00	13.595.922,00	0,00	100,00	
7	01	7-01.0-00.0-00.33	01	2.09	0009	5	1		BELANJA OPERASI	13.595.922,00	13.595.922,00	0,00	100,00	
7	01	7-01.0-00.0-00.33	01	2.09	0009	5	1	02	Belanja Barang dan Jasa	13.595.922,00	13.595.922,00	0,00	100,00	
7	01	7-01.0-00.0-00.33	02						PROGRAM PENYELENGGARAAN PEMERINTAHAN DAN PELAYANAN PUBLIK	3.781.000,00	3.781.000,00	0,00	100,00	
7	01	7-01.0-00.0-00.33	02	2.04					Pelaksanaan Urusan Pemerintahan yang Dilimpahkan kepada Camat	3.781.000,00	3.781.000,00	0,00	100,00	
7	01	7-01.0-00.0-00.33	02	2.04	0001				Pelaksanaan Urusan Pemerintahan yang Terkait dengan Pelayanan Perizinan Non	3.040.000,00	3.040.000,00	0,00	100,00	
7	01	7-01.0-00.0-00.33	02	2.04	0001	5			BELANJA DAERAH	3.040.000,00	3.040.000,00	0,00	100,00	
7	01	7-01.0-00.0-00.33	02	2.04	0001	5	1		BELANJA OPERASI	3.040.000,00	3.040.000,00	0,00	100,00	
7	01	7-01.0-00.0-00.33	02	2.04	0001	5	1	02	Belanja Barang dan Jasa	3.040.000,00	3.040.000,00	0,00	100,00	
7	01	7-01.0-00.0-00.33	02	2.04	0003				Pelaksanaan Urusan Pemerintahan yang Terkait dengan Kewenangan Lain yang Dilimpahkan	741.000,00	741.000,00	0,00	100,00	
7	01	7-01.0-00.0-00.33	02	2.04	0003	5			BELANJA DAERAH	741.000,00	741.000,00	0,00	100,00	
7	01	7-01.0-00.0-00.33	02	2.04	0003	5	1		BELANJA OPERASI	741.000,00	741.000,00	0,00	100,00	
7	01	7-01.0-00.0-00.33	02	2.04	0003	5	1	02	Belanja Barang dan Jasa	741.000,00	741.000,00	0,00	100,00	
7	01	7-01.0-00.0-00.33	03						PROGRAM PEMBERDAYAAN MASYARAKAT DESA DAN KELURAHAN	9.778.800,00	9.778.800,00	0,00	100,00	
7	01	7-01.0-00.0-00.33	03	2.01					Koordinasi Kegiatan Pemberdayaan Desa	9.778.800,00	9.778.800,00	0,00	100,00	
7	01	7-01.0-00.0-00.33	03	2.01	0001				Peningkatan Partisipasi Masyarakat dalam Forum Musyawarah Perencanaan Pembangunan di Desa	6.653.000,00	6.653.000,00	0,00	100,00	
7	01	7-01.0-00.0-00.33	03	2.01	0001	5			BELANJA DAERAH	6.653.000,00	6.653.000,00	0,00	100,00	
7	01	7-01.0-00.0-00.33	03	2.01	0001	5	1		BELANJA OPERASI	6.653.000,00	6.653.000,00	0,00	100,00	
7	01	7-01.0-00.0-00.33	03	2.01	0001	5	1	02	Belanja Barang dan Jasa	6.653.000,00	6.653.000,00	0,00	100,00	
7	01	7-01.0-00.0-00.33	03	2.01	0002				Sinkronisasi Program Kerja dan Kegiatan Pemberdayaan Masyarakat yang Dilakukan oleh Pemerintah dan Swasta di Wilayah Kerja Kecamatan	3.125.800,00	3.125.800,00	0,00	100,00	
7	01	7-01.0-00.0-00.33	03	2.01	0002	5			BELANJA DAERAH	3.125.800,00	3.125.800,00	0,00	100,00	
7	01	7-01.0-00.0-00.33	03	2.01	0002	5	1		BELANJA OPERASI	3.125.800,00	3.125.800,00	0,00	100,00	
7	01	7-01.0-00.0-00.33	03	2.01	0002	5	1	02	Belanja Barang dan Jasa	3.125.800,00	3.125.800,00	0,00	100,00	
7	01	7-01.0-00.0-00.33	04						PROGRAM KOORDINASI KETENTRAMAN DAN KETERTIBAN UMUM	13.649.000,00	13.649.000,00	0,00	100,00	
7	01	7-01.0-00.0-00.33	04	2.01					Koordinasi Upaya Penyelenggaraan Ketenteraman dan Ketertiban Umum	13.649.000,00	13.649.000,00	0,00	100,00	
7	01	7-01.0-00.0-00.33	04	2.01	0001				Sinergitas dengan Kepolisian Negara Republik Indonesia, Tentara Nasional Indonesia dan Instansi Vertikal di Wilayah Kecamatan	9.401.000,00	9.401.000,00	0,00	100,00	

KODE REKENING									URAIAN	JUMLAH (Rp)		BERTAMBAH/ (BERKURANG)		DASAR HUKUM
										ANGGARAN	REALISASI	(Rp)	%	
1									2	3	4	5	6	7
7	**01**	**7-01.0-00.0-00.33**	**04**	**2.01**	**0001**	**5**			**BELANJA DAERAH**	**9.401.000,00**	**9.401.000,00**	**0,00**	**100,00**	
7	**01**	**7-01.0-00.0-00.33**	**04**	**2.01**	**0001**	**5**	**1**		**BELANJA OPERASI**	**9.401.000,00**	**9.401.000,00**	**0,00**	**100,00**	
7	01	7-01.0-00.0-00.33	04	2.01	0001	5	1	02	Belanja Barang dan Jasa	9.401.000,00	9.401.000,00	0,00	100,00	
7	**01**	**7-01.0-00.0-00.33**	**04**	**2.01**	**0002**				**Harmonisasi Hubungan dengan Tokoh Agama dan Tokoh Masyarakat**	**4.248.000,00**	**4.248.000,00**	**0,00**	**100,00**	
7	**01**	**7-01.0-00.0-00.33**	**04**	**2.01**	**0002**	**5**			**BELANJA DAERAH**	**4.248.000,00**	**4.248.000,00**	**0,00**	**100,00**	
7	**01**	**7-01.0-00.0-00.33**	**04**	**2.01**	**0002**	**5**	**1**		**BELANJA OPERASI**	**4.248.000,00**	**4.248.000,00**	**0,00**	**100,00**	
7	01	7-01.0-00.0-00.33	04	2.01	0002	5	1	02	Belanja Barang dan Jasa	4.248.000,00	4.248.000,00	0,00	100,00	
7	**01**	**7-01.0-00.0-00.33**	**05**						**PROGRAM PENYELENGGARAAN URUSAN PEMERINTAHAN UMUM**	**2.870.000,00**	**2.870.000,00**	**0,00**	**100,00**	
7	**01**	**7-01.0-00.0-00.33**	**05**	**2.01**					**Penyelenggaraan Urusan Pemerintahan Umum Sesuai Penugasan Kepala Daerah**	**2.870.000,00**	**2.870.000,00**	**0,00**	**100,00**	
7	**01**	**7-01.0-00.0-00.33**	**05**	**2.01**	**0007**				**Pelaksanaan Semua Urusan Pemerintahan yang Bukan Merupakan Kewenangan Daerah dan Tidak Dilaksanakan oleh Instansi Vertikal**	**1.619.000,00**	**1.619.000,00**	**0,00**	**100,00**	
7	**01**	**7-01.0-00.0-00.33**	**05**	**2.01**	**0007**	**5**			**BELANJA DAERAH**	**1.619.000,00**	**1.619.000,00**	**0,00**	**100,00**	
7	**01**	**7-01.0-00.0-00.33**	**05**	**2.01**	**0007**	**5**	**1**		**BELANJA OPERASI**	**1.619.000,00**	**1.619.000,00**	**0,00**	**100,00**	
7	01	7-01.0-00.0-00.33	05	2.01	0007	5	1	02	Belanja Barang dan Jasa	1.619.000,00	1.619.000,00	0,00	100,00	
7	**01**	**7-01.0-00.0-00.33**	**05**	**2.01**	**0008**				**Pelaksanaan Tugas Forum Koordinasi Pimpinan di Kecamatan**	**1.251.000,00**	**1.251.000,00**	**0,00**	**100,00**	
7	**01**	**7-01.0-00.0-00.33**	**05**	**2.01**	**0008**	**5**			**BELANJA DAERAH**	**1.251.000,00**	**1.251.000,00**	**0,00**	**100,00**	
7	**01**	**7-01.0-00.0-00.33**	**05**	**2.01**	**0008**	**5**	**1**		**BELANJA OPERASI**	**1.251.000,00**	**1.251.000,00**	**0,00**	**100,00**	
7	01	7-01.0-00.0-00.33	05	2.01	0008	5	1	02	Belanja Barang dan Jasa	1.251.000,00	1.251.000,00	0,00	100,00	
7	**01**	**7-01.0-00.0-00.33**	**06**						**PROGRAM PEMBINAAN DAN PENGAWASAN PEMERINTAHAN DESA**	**27.768.000,00**	**27.768.000,00**	**0,00**	**100,00**	
7	**01**	**7-01.0-00.0-00.33**	**06**	**2.01**					**Fasilitasi, Rekomendasi dan Koordinasi Pembinaan dan Pengawasan Pemerintahan Desa**	**27.768.000,00**	**27.768.000,00**	**0,00**	**100,00**	
7	**01**	**7-01.0-00.0-00.33**	**06**	**2.01**	**0013**				**Fasilitasi Penyusunan Perencanaan Pembangunan Partisipatif**	**26.019.000,00**	**26.019.000,00**	**0,00**	**100,00**	
7	**01**	**7-01.0-00.0-00.33**	**06**	**2.01**	**0013**	**5**			**BELANJA DAERAH**	**26.019.000,00**	**26.019.000,00**	**0,00**	**100,00**	
7	**01**	**7-01.0-00.0-00.33**	**06**	**2.01**	**0013**	**5**	**1**		**BELANJA OPERASI**	**26.019.000,00**	**26.019.000,00**	**0,00**	**100,00**	
7	01	7-01.0-00.0-00.33	06	2.01	0013	5	1	02	Belanja Barang dan Jasa	26.019.000,00	26.019.000,00	0,00	100,00	
7	**01**	**7-01.0-00.0-00.33**	**06**	**2.01**	**0016**				**Fasilitasi Penyusunan Program dan Pelaksanaan Pemberdayaan Masyarakat Desa**	**1.749.000,00**	**1.749.000,00**	**0,00**	**100,00**	
7	**01**	**7-01.0-00.0-00.33**	**06**	**2.01**	**0016**	**5**			**BELANJA DAERAH**	**1.749.000,00**	**1.749.000,00**	**0,00**	**100,00**	
7	**01**	**7-01.0-00.0-00.33**	**06**	**2.01**	**0016**	**5**	**1**		**BELANJA OPERASI**	**1.749.000,00**	**1.749.000,00**	**0,00**	**100,00**	
7	01	7-01.0-00.0-00.33	06	2.01	0016	5	1	02	Belanja Barang dan Jasa	1.749.000,00	1.749.000,00	0,00	100,00	
									JUMLAH PENDAPATAN	**0,00**	**0,00**	**0,00**	**0,00**	
									JUMLAH BELANJA	**603.930.945,00**	**588.442.776,00**	**(15.488.169,00)**	**97,44**	
									TOTAL SURPLUS/(DEFISIT)	**(603.930.945,00)**	**(588.442.776,00)**	**15.488.169,00**	**97,44**	

Urusan Pemerintahan : UNSUR KEWILAYAHAN KECAMATAN
Organisasi : KECAMATAN BATU BRAK

KODE REKENING									URAIAN	JUMLAH (Rp)		BERTAMBAH/ (BERKURANG)		DASAR HUKUM
										ANGGARAN	REALISASI	(Rp)	%	
1									2	3	4	5	6	7
									PENDAPATAN DAERAH	**0,00**	**0,00**	**0,00**	**0,00**	Perbup No 37 Tahun 2025 Penjabaran Perubahan APBD TA 2025
									Jumlah Pendapatan	**0,00**	**0,00**	**0,00**	**0,00**	
									BELANJA DAERAH	**590.452.167,00**	**561.036.486,00**	**(29.415.681,00)**	**95,02**	
7									**UNSUR KEWILAYAHAN**	**590.452.167,00**	**561.036.486,00**	**(29.415.681,00)**	**95,02**	
7	**01**	**7-01.0-00.0-00.34**							**KECAMATAN**	**590.452.167,00**	**561.036.486,00**	**(29.415.681,00)**	**95,02**	
7	**01**	**7-01.0-00.0-00.34**	**01**						**PROGRAM PENUNJANG URUSAN PEMERINTAHAN DAERAH KABUPATEN/KOTA**	**529.556.167,00**	**500.140.486,00**	**(29.415.681,00)**	**94,45**	
7	**01**	**7-01.0-00.0-00.34**	**01**	**2.01**					**Perencanaan, Penganggaran, dan Evaluasi Kinerja Perangkat Daerah**	**10.488.800,00**	**10.488.800,00**	**0,00**	**100,00**	
7	**01**	**7-01.0-00.0-00.34**	**01**	**2.01**	**0001**				**Penyusunan Dokumen Perencanaan Perangkat Daerah**	**2.082.000,00**	**2.082.000,00**	**0,00**	**100,00**	
7	**01**	**7-01.0-00.0-00.34**	**01**	**2.01**	**0001**	**5**			**BELANJA DAERAH**	**2.082.000,00**	**2.082.000,00**	**0,00**	**100,00**	
7	**01**	**7-01.0-00.0-00.34**	**01**	**2.01**	**0001**	**5**	**1**		**BELANJA OPERASI**	**2.082.000,00**	**2.082.000,00**	**0,00**	**100,00**	
7	01	7-01.0-00.0-00.34	01	2.01	0001	5	1	02	Belanja Barang dan Jasa	2.082.000,00	2.082.000,00	0,00	100,00	
7	**01**	**7-01.0-00.0-00.34**	**01**	**2.01**	**0002**				**Koordinasi dan Penyusunan Dokumen RKA-SKPD**	**1.700.000,00**	**1.700.000,00**	**0,00**	**100,00**	
7	**01**	**7-01.0-00.0-00.34**	**01**	**2.01**	**0002**	**5**			**BELANJA DAERAH**	**1.700.000,00**	**1.700.000,00**	**0,00**	**100,00**	
7	**01**	**7-01.0-00.0-00.34**	**01**	**2.01**	**0002**	**5**	**1**		**BELANJA OPERASI**	**1.700.000,00**	**1.700.000,00**	**0,00**	**100,00**	
7	01	7-01.0-00.0-00.34	01	2.01	0002	5	1	02	Belanja Barang dan Jasa	1.700.000,00	1.700.000,00	0,00	100,00	
7	**01**	**7-01.0-00.0-00.34**	**01**	**2.01**	**0003**				**Koordinasi dan Penyusunan Dokumen Perubahan RKA-SKPD**	**1.800.000,00**	**1.800.000,00**	**0,00**	**100,00**	
7	**01**	**7-01.0-00.0-00.34**	**01**	**2.01**	**0003**	**5**			**BELANJA DAERAH**	**1.800.000,00**	**1.800.000,00**	**0,00**	**100,00**	
7	**01**	**7-01.0-00.0-00.34**	**01**	**2.01**	**0003**	**5**	**1**		**BELANJA OPERASI**	**1.800.000,00**	**1.800.000,00**	**0,00**	**100,00**	
7	01	7-01.0-00.0-00.34	01	2.01	0003	5	1	02	Belanja Barang dan Jasa	1.800.000,00	1.800.000,00	0,00	100,00	
7	**01**	**7-01.0-00.0-00.34**	**01**	**2.01**	**0004**				**Koordinasi dan Penyusunan DPA-SKPD**	**1.804.000,00**	**1.804.000,00**	**0,00**	**100,00**	
7	**01**	**7-01.0-00.0-00.34**	**01**	**2.01**	**0004**	**5**			**BELANJA DAERAH**	**1.804.000,00**	**1.804.000,00**	**0,00**	**100,00**	
7	**01**	**7-01.0-00.0-00.34**	**01**	**2.01**	**0004**	**5**	**1**		**BELANJA OPERASI**	**1.804.000,00**	**1.804.000,00**	**0,00**	**100,00**	
7	01	7-01.0-00.0-00.34	01	2.01	0004	5	1	02	Belanja Barang dan Jasa	1.804.000,00	1.804.000,00	0,00	100,00	
7	**01**	**7-01.0-00.0-00.34**	**01**	**2.01**	**0005**				**Koordinasi dan Penyusunan Perubahan DPA- SKPD**	**1.782.500,00**	**1.782.500,00**	**0,00**	**100,00**	
7	**01**	**7-01.0-00.0-00.34**	**01**	**2.01**	**0005**	**5**			**BELANJA DAERAH**	**1.782.500,00**	**1.782.500,00**	**0,00**	**100,00**	
7	**01**	**7-01.0-00.0-00.34**	**01**	**2.01**	**0005**	**5**	**1**		**BELANJA OPERASI**	**1.782.500,00**	**1.782.500,00**	**0,00**	**100,00**	
7	01	7-01.0-00.0-00.34	01	2.01	0005	5	1	02	Belanja Barang dan Jasa	1.782.500,00	1.782.500,00	0,00	100,00	
7	**01**	**7-01.0-00.0-00.34**	**01**	**2.01**	**0006**				**Koordinasi dan Penyusunan Laporan Capaian Kinerja dan Ikhtisar Realisasi**	**1.320.300,00**	**1.320.300,00**	**0,00**	**100,00**	
7	**01**	**7-01.0-00.0-00.34**	**01**	**2.01**	**0006**	**5**			**BELANJA DAERAH**	**1.320.300,00**	**1.320.300,00**	**0,00**	**100,00**	
7	**01**	**7-01.0-00.0-00.34**	**01**	**2.01**	**0006**	**5**	**1**		**BELANJA OPERASI**	**1.320.300,00**	**1.320.300,00**	**0,00**	**100,00**	
7	01	7-01.0-00.0-00.34	01	2.01	0006	5	1	02	Belanja Barang dan Jasa	1.320.300,00	1.320.300,00	0,00	100,00	
7	**01**	**7-01.0-00.0-00.34**	**01**	**2.02**					**Administrasi Keuangan Perangkat Daerah**	**364.173.617,00**	**337.864.208,00**	**(26.309.409,00)**	**92,78**	
7	**01**	**7-01.0-00.0-00.34**	**01**	**2.02**	**0001**				**Penyediaan Gaji dan Tunjangan ASN**	**361.254.617,00**	**334.945.208,00**	**(26.309.409,00)**	**92,72**	
7	**01**	**7-01.0-00.0-00.34**	**01**	**2.02**	**0001**	**5**			**BELANJA DAERAH**	**361.254.617,00**	**334.945.208,00**	**(26.309.409,00)**	**92,72**	
7	**01**	**7-01.0-00.0-00.34**	**01**	**2.02**	**0001**	**5**	**1**		**BELANJA OPERASI**	**361.254.617,00**	**334.945.208,00**	**(26.309.409,00)**	**92,72**	
7	01	7-01.0-00.0-00.34	01	2.02	0001	5	1	01	Belanja Pegawai	361.254.617,00	334.945.208,00	(26.309.409,00)	92,72	
7	**01**	**7-01.0-00.0-00.34**	**01**	**2.02**	**0005**				**Koordinasi dan Penyusunan Laporan Keuangan Akhir Tahun SKPD**	**1.197.000,00**	**1.197.000,00**	**0,00**	**100,00**	
7	**01**	**7-01.0-00.0-00.34**	**01**	**2.02**	**0005**	**5**			**BELANJA DAERAH**	**1.197.000,00**	**1.197.000,00**	**0,00**	**100,00**	
7	**01**	**7-01.0-00.0-00.34**	**01**	**2.02**	**0005**	**5**	**1**		**BELANJA OPERASI**	**1.197.000,00**	**1.197.000,00**	**0,00**	**100,00**	
7	01	7-01.0-00.0-00.34	01	2.02	0005	5	1	02	Belanja Barang dan Jasa	1.197.000,00	1.197.000,00	0,00	100,00	
7	**01**	**7-01.0-00.0-00.34**	**01**	**2.02**	**0007**				**Koordinasi dan Penyusunan Laporan Keuangan Bulanan/ Triwulanan/ Semesteran**	**865.000,00**	**865.000,00**	**0,00**	**100,00**	
7	**01**	**7-01.0-00.0-00.34**	**01**	**2.02**	**0007**	**5**			**BELANJA DAERAH**	**865.000,00**	**865.000,00**	**0,00**	**100,00**	
7	**01**	**7-01.0-00.0-00.34**	**01**	**2.02**	**0007**	**5**	**1**		**BELANJA OPERASI**	**865.000,00**	**865.000,00**	**0,00**	**100,00**	
7	01	7-01.0-00.0-00.34	01	2.02	0007	5	1	02	Belanja Barang dan Jasa	865.000,00	865.000,00	0,00	100,00	
7	**01**	**7-01.0-00.0-00.34**	**01**	**2.02**	**0008**				**Penyusunan Pelaporan dan Analisis Prognosis Realisasi Anggaran**	**857.000,00**	**857.000,00**	**0,00**	**100,00**	

KODE REKENING									URAIAN	JUMLAH (Rp)		BERTAMBAH/ (BERKURANG)		DASAR HUKUM
										ANGGARAN	REALISASI	(Rp)	%	
1									2	3	4	5	6	7
7	**01**	**7-01.0-00.0-00.34**	**01**	**2.02**	**0008**	**5**			**BELANJA DAERAH**	**857.000,00**	**857.000,00**	**0,00**	**100,00**	
7	**01**	**7-01.0-00.0-00.34**	**01**	**2.02**	**0008**	**5**	**1**		**BELANJA OPERASI**	**857.000,00**	**857.000,00**	**0,00**	**100,00**	
7	01	7-01.0-00.0-00.34	01	2.02	0008	5	1	02	Belanja Barang dan Jasa	857.000,00	857.000,00	0,00	100,00	
7	**01**	**7-01.0-00.0-00.34**	**01**	**2.03**					**Administrasi Barang Milik Daerah pada Perangkat Daerah**	**3.440.000,00**	**3.440.000,00**	**0,00**	**100,00**	
7	**01**	**7-01.0-00.0-00.34**	**01**	**2.03**	**0001**				**Penyusunan Perencanaan Kebutuhan Barang Milik Daerah SKPD**	**2.000.000,00**	**2.000.000,00**	**0,00**	**100,00**	
7	**01**	**7-01.0-00.0-00.34**	**01**	**2.03**	**0001**	**5**			**BELANJA DAERAH**	**2.000.000,00**	**2.000.000,00**	**0,00**	**100,00**	
7	**01**	**7-01.0-00.0-00.34**	**01**	**2.03**	**0001**	**5**	**1**		**BELANJA OPERASI**	**2.000.000,00**	**2.000.000,00**	**0,00**	**100,00**	
7	01	7-01.0-00.0-00.34	01	2.03	0001	5	1	02	Belanja Barang dan Jasa	2.000.000,00	2.000.000,00	0,00	100,00	
7	**01**	**7-01.0-00.0-00.34**	**01**	**2.03**	**0005**				**Rekonsiliasi dan Penyusunan Laporan Barang Milik Daerah pada SKPD**	**1.440.000,00**	**1.440.000,00**	**0,00**	**100,00**	
7	**01**	**7-01.0-00.0-00.34**	**01**	**2.03**	**0005**	**5**			**BELANJA DAERAH**	**1.440.000,00**	**1.440.000,00**	**0,00**	**100,00**	
7	**01**	**7-01.0-00.0-00.34**	**01**	**2.03**	**0005**	**5**	**1**		**BELANJA OPERASI**	**1.440.000,00**	**1.440.000,00**	**0,00**	**100,00**	
7	01	7-01.0-00.0-00.34	01	2.03	0005	5	1	02	Belanja Barang dan Jasa	1.440.000,00	1.440.000,00	0,00	100,00	
7	**01**	**7-01.0-00.0-00.34**	**01**	**2.06**					**Administrasi Umum Perangkat Daerah**	**47.039.850,00**	**47.039.850,00**	**0,00**	**100,00**	
7	**01**	**7-01.0-00.0-00.34**	**01**	**2.06**	**0001**				**Penyediaan Komponen Instalasi Listrik/Penerangan Bangunan Kantor**	**2.447.250,00**	**2.447.250,00**	**0,00**	**100,00**	
7	**01**	**7-01.0-00.0-00.34**	**01**	**2.06**	**0001**	**5**			**BELANJA DAERAH**	**2.447.250,00**	**2.447.250,00**	**0,00**	**100,00**	
7	**01**	**7-01.0-00.0-00.34**	**01**	**2.06**	**0001**	**5**	**1**		**BELANJA OPERASI**	**2.447.250,00**	**2.447.250,00**	**0,00**	**100,00**	
7	01	7-01.0-00.0-00.34	01	2.06	0001	5	1	02	Belanja Barang dan Jasa	2.447.250,00	2.447.250,00	0,00	100,00	
7	**01**	**7-01.0-00.0-00.34**	**01**	**2.06**	**0002**				**Penyediaan Peralatan dan Perlengkapan Kantor**	**30.000.000,00**	**30.000.000,00**	**0,00**	**100,00**	
7	**01**	**7-01.0-00.0-00.34**	**01**	**2.06**	**0002**	**5**			**BELANJA DAERAH**	**30.000.000,00**	**30.000.000,00**	**0,00**	**100,00**	
7	**01**	**7-01.0-00.0-00.34**	**01**	**2.06**	**0002**	**5**	**2**		**BELANJA MODAL**	**30.000.000,00**	**30.000.000,00**	**0,00**	**100,00**	
7	01	7-01.0-00.0-00.34	01	2.06	0002	5	2	02	Belanja Modal Peralatan dan Mesin	25.000.000,00	25.000.000,00	0,00	100,00	
7	01	7-01.0-00.0-00.34	01	2.06	0002	5	2	04	Belanja Modal Jalan, Jaringan, dan Irigasi	5.000.000,00	5.000.000,00	0,00	100,00	
7	**01**	**7-01.0-00.0-00.34**	**01**	**2.06**	**0005**				**Penyediaan Barang Cetakan dan Penggandaan**	**200.000,00**	**200.000,00**	**0,00**	**100,00**	
7	**01**	**7-01.0-00.0-00.34**	**01**	**2.06**	**0005**	**5**			**BELANJA DAERAH**	**200.000,00**	**200.000,00**	**0,00**	**100,00**	
7	**01**	**7-01.0-00.0-00.34**	**01**	**2.06**	**0005**	**5**	**1**		**BELANJA OPERASI**	**200.000,00**	**200.000,00**	**0,00**	**100,00**	
7	01	7-01.0-00.0-00.34	01	2.06	0005	5	1	02	Belanja Barang dan Jasa	200.000,00	200.000,00	0,00	100,00	
7	**01**	**7-01.0-00.0-00.34**	**01**	**2.06**	**0006**				**Penyediaan Bahan Bacaan dan Peraturan Perundang-undangan**	**3.000.000,00**	**3.000.000,00**	**0,00**	**100,00**	
7	**01**	**7-01.0-00.0-00.34**	**01**	**2.06**	**0006**	**5**			**BELANJA DAERAH**	**3.000.000,00**	**3.000.000,00**	**0,00**	**100,00**	
7	**01**	**7-01.0-00.0-00.34**	**01**	**2.06**	**0006**	**5**	**1**		**BELANJA OPERASI**	**3.000.000,00**	**3.000.000,00**	**0,00**	**100,00**	
7	01	7-01.0-00.0-00.34	01	2.06	0006	5	1	02	Belanja Barang dan Jasa	3.000.000,00	3.000.000,00	0,00	100,00	
7	**01**	**7-01.0-00.0-00.34**	**01**	**2.06**	**0008**				**Fasilitasi Kunjungan Tamu**	**7.067.600,00**	**7.067.600,00**	**0,00**	**100,00**	
7	**01**	**7-01.0-00.0-00.34**	**01**	**2.06**	**0008**	**5**			**BELANJA DAERAH**	**7.067.600,00**	**7.067.600,00**	**0,00**	**100,00**	
7	**01**	**7-01.0-00.0-00.34**	**01**	**2.06**	**0008**	**5**	**1**		**BELANJA OPERASI**	**7.067.600,00**	**7.067.600,00**	**0,00**	**100,00**	
7	01	7-01.0-00.0-00.34	01	2.06	0008	5	1	02	Belanja Barang dan Jasa	7.067.600,00	7.067.600,00	0,00	100,00	
7	**01**	**7-01.0-00.0-00.34**	**01**	**2.06**	**0009**				**Penyelenggaraan Rapat Koordinasi dan Konsultasi SKPD**	**4.325.000,00**	**4.325.000,00**	**0,00**	**100,00**	
7	**01**	**7-01.0-00.0-00.34**	**01**	**2.06**	**0009**	**5**			**BELANJA DAERAH**	**4.325.000,00**	**4.325.000,00**	**0,00**	**100,00**	
7	**01**	**7-01.0-00.0-00.34**	**01**	**2.06**	**0009**	**5**	**1**		**BELANJA OPERASI**	**4.325.000,00**	**4.325.000,00**	**0,00**	**100,00**	
7	01	7-01.0-00.0-00.34	01	2.06	0009	5	1	02	Belanja Barang dan Jasa	4.325.000,00	4.325.000,00	0,00	100,00	
7	**01**	**7-01.0-00.0-00.34**	**01**	**2.07**					**Pengadaan Barang Milik Daerah Penunjang Urusan Pemerintah Daerah**	**7.500.000,00**	**7.500.000,00**	**0,00**	**100,00**	
7	**01**	**7-01.0-00.0-00.34**	**01**	**2.07**	**0005**				**Pengadaan Mebel**	**7.500.000,00**	**7.500.000,00**	**0,00**	**100,00**	
7	**01**	**7-01.0-00.0-00.34**	**01**	**2.07**	**0005**	**5**			**BELANJA DAERAH**	**7.500.000,00**	**7.500.000,00**	**0,00**	**100,00**	
7	**01**	**7-01.0-00.0-00.34**	**01**	**2.07**	**0005**	**5**	**2**		**BELANJA MODAL**	**7.500.000,00**	**7.500.000,00**	**0,00**	**100,00**	
7	01	7-01.0-00.0-00.34	01	2.07	0005	5	2	02	Belanja Modal Peralatan dan Mesin	7.500.000,00	7.500.000,00	0,00	100,00	
7	**01**	**7-01.0-00.0-00.34**	**01**	**2.08**					**Penyediaan Jasa Penunjang Urusan Pemerintahan Daerah**	**72.973.900,00**	**69.949.901,00**	**(3.023.999,00)**	**95,86**	
7	**01**	**7-01.0-00.0-00.34**	**01**	**2.08**	**0001**				**Penyediaan Jasa Surat Menyurat**	**3.500.000,00**	**3.500.000,00**	**0,00**	**100,00**	
7	**01**	**7-01.0-00.0-00.34**	**01**	**2.08**	**0001**	**5**			**BELANJA DAERAH**	**3.500.000,00**	**3.500.000,00**	**0,00**	**100,00**	
7	**01**	**7-01.0-00.0-00.34**	**01**	**2.08**	**0001**	**5**	**1**		**BELANJA OPERASI**	**3.500.000,00**	**3.500.000,00**	**0,00**	**100,00**	

KODE REKENING									URAIAN	JUMLAH (Rp)		BERTAMBAH/ (BERKURANG)		DASAR HUKUM
										ANGGARAN	REALISASI	(Rp)	%	
1									2	3	4	5	6	7
7	01	7-01.0-00.0-00.34	01	2.08	0001	5	1	02	Belanja Barang dan Jasa	3.500.000,00	3.500.000,00	0,00	100,00	
7	**01**	**7-01.0-00.0-00.34**	**01**	**2.08**	**0002**				**Penyediaan Jasa Komunikasi, Sumber Daya Air dan Listrik**	**12.950.000,00**	**10.101.001,00**	**(2.848.999,00)**	**78,00**	
7	**01**	**7-01.0-00.0-00.34**	**01**	**2.08**	**0002**	**5**			**BELANJA DAERAH**	**12.950.000,00**	**10.101.001,00**	**(2.848.999,00)**	**78,00**	
7	**01**	**7-01.0-00.0-00.34**	**01**	**2.08**	**0002**	**5**	**1**		**BELANJA OPERASI**	**12.950.000,00**	**10.101.001,00**	**(2.848.999,00)**	**78,00**	
7	01	7-01.0-00.0-00.34	01	2.08	0002	5	1	02	Belanja Barang dan Jasa	12.950.000,00	10.101.001,00	(2.848.999,00)	78,00	
7	**01**	**7-01.0-00.0-00.34**	**01**	**2.08**	**0004**				**Penyediaan Jasa Pelayanan Umum Kantor**	**56.523.900,00**	**56.348.900,00**	**(175.000,00)**	**99,69**	
7	**01**	**7-01.0-00.0-00.34**	**01**	**2.08**	**0004**	**5**			**BELANJA DAERAH**	**56.523.900,00**	**56.348.900,00**	**(175.000,00)**	**99,69**	
7	**01**	**7-01.0-00.0-00.34**	**01**	**2.08**	**0004**	**5**	**1**		**BELANJA OPERASI**	**56.523.900,00**	**56.348.900,00**	**(175.000,00)**	**99,69**	
7	01	7-01.0-00.0-00.34	01	2.08	0004	5	1	02	Belanja Barang dan Jasa	56.523.900,00	56.348.900,00	(175.000,00)	99,69	
7	**01**	**7-01.0-00.0-00.34**	**01**	**2.09**					**Pemeliharaan Barang Milik Daerah Penunjang Urusan Pemerintahan Daerah**	**23.940.000,00**	**23.857.727,00**	**(82.273,00)**	**99,66**	
7	**01**	**7-01.0-00.0-00.34**	**01**	**2.09**	**0001**				**Penyediaan Jasa Pemeliharaan, Biaya Pemeliharaan, dan Pajak Kendaraan Perorangan Dinas atau Kendaraan Dinas Jabatan**	**15.000.000,00**	**14.917.727,00**	**(82.273,00)**	**99,45**	
7	**01**	**7-01.0-00.0-00.34**	**01**	**2.09**	**0001**	**5**			**BELANJA DAERAH**	**15.000.000,00**	**14.917.727,00**	**(82.273,00)**	**99,45**	
7	**01**	**7-01.0-00.0-00.34**	**01**	**2.09**	**0001**	**5**	**1**		**BELANJA OPERASI**	**15.000.000,00**	**14.917.727,00**	**(82.273,00)**	**99,45**	
7	01	7-01.0-00.0-00.34	01	2.09	0001	5	1	02	Belanja Barang dan Jasa	15.000.000,00	14.917.727,00	(82.273,00)	99,45	
7	**01**	**7-01.0-00.0-00.34**	**01**	**2.09**	**0006**				**Pemeliharaan Peralatan dan Mesin Lainnya**	**2.940.000,00**	**2.940.000,00**	**0,00**	**100,00**	
7	**01**	**7-01.0-00.0-00.34**	**01**	**2.09**	**0006**	**5**			**BELANJA DAERAH**	**2.940.000,00**	**2.940.000,00**	**0,00**	**100,00**	
7	**01**	**7-01.0-00.0-00.34**	**01**	**2.09**	**0006**	**5**	**1**		**BELANJA OPERASI**	**2.940.000,00**	**2.940.000,00**	**0,00**	**100,00**	
7	01	7-01.0-00.0-00.34	01	2.09	0006	5	1	02	Belanja Barang dan Jasa	2.940.000,00	2.940.000,00	0,00	100,00	
7	**01**	**7-01.0-00.0-00.34**	**01**	**2.09**	**0009**				**Pemeliharaan/Rehabilitasi Gedung Kantor dan Bangunan Lainnya**	**6.000.000,00**	**6.000.000,00**	**0,00**	**100,00**	
7	**01**	**7-01.0-00.0-00.34**	**01**	**2.09**	**0009**	**5**			**BELANJA DAERAH**	**6.000.000,00**	**6.000.000,00**	**0,00**	**100,00**	
7	**01**	**7-01.0-00.0-00.34**	**01**	**2.09**	**0009**	**5**	**1**		**BELANJA OPERASI**	**6.000.000,00**	**6.000.000,00**	**0,00**	**100,00**	
7	01	7-01.0-00.0-00.34	01	2.09	0009	5	1	02	Belanja Barang dan Jasa	6.000.000,00	6.000.000,00	0,00	100,00	
7	**01**	**7-01.0-00.0-00.34**	**02**						**PROGRAM PENYELENGGARAAN PEMERINTAHAN DAN PELAYANAN PUBLIK**	**4.550.000,00**	**4.550.000,00**	**0,00**	**100,00**	
7	**01**	**7-01.0-00.0-00.34**	**02**	**2.01**					**Koordinasi Penyelenggaraan Kegiatan Pemerintahan di Tingkat Kecamatan**	**4.550.000,00**	**4.550.000,00**	**0,00**	**100,00**	
7	**01**	**7-01.0-00.0-00.34**	**02**	**2.01**	**0001**				**Koordinasi/Sinergi Perencanaan dan Pelaksanaan Kegiatan Pemerintahan dengan Perangkat Daerah dan Instansi Vertikal Terkait**	**1.238.000,00**	**1.238.000,00**	**0,00**	**100,00**	
7	**01**	**7-01.0-00.0-00.34**	**02**	**2.01**	**0001**	**5**			**BELANJA DAERAH**	**1.238.000,00**	**1.238.000,00**	**0,00**	**100,00**	
7	**01**	**7-01.0-00.0-00.34**	**02**	**2.01**	**0001**	**5**	**1**		**BELANJA OPERASI**	**1.238.000,00**	**1.238.000,00**	**0,00**	**100,00**	
7	01	7-01.0-00.0-00.34	02	2.01	0001	5	1	02	Belanja Barang dan Jasa	1.238.000,00	1.238.000,00	0,00	100,00	
7	**01**	**7-01.0-00.0-00.34**	**02**	**2.01**	**0002**				**Peningkatan Efektifitas Kegiatan Pemerintahan di Tingkat Kecamatan**	**3.312.000,00**	**3.312.000,00**	**0,00**	**100,00**	
7	**01**	**7-01.0-00.0-00.34**	**02**	**2.01**	**0002**	**5**			**BELANJA DAERAH**	**3.312.000,00**	**3.312.000,00**	**0,00**	**100,00**	
7	**01**	**7-01.0-00.0-00.34**	**02**	**2.01**	**0002**	**5**	**1**		**BELANJA OPERASI**	**3.312.000,00**	**3.312.000,00**	**0,00**	**100,00**	
7	01	7-01.0-00.0-00.34	02	2.01	0002	5	1	02	Belanja Barang dan Jasa	3.312.000,00	3.312.000,00	0,00	100,00	
7	**01**	**7-01.0-00.0-00.34**	**03**						**PROGRAM PEMBERDAYAAN MASYARAKAT DESA DAN KELURAHAN**	**9.514.000,00**	**9.514.000,00**	**0,00**	**100,00**	
7	**01**	**7-01.0-00.0-00.34**	**03**	**2.01**					**Koordinasi Kegiatan Pemberdayaan Desa**	**9.514.000,00**	**9.514.000,00**	**0,00**	**100,00**	
7	**01**	**7-01.0-00.0-00.34**	**03**	**2.01**	**0001**				**Peningkatan Partisipasi Masyarakat dalam Forum Musyawarah Perencanaan Pembangunan di Desa**	**2.805.000,00**	**2.805.000,00**	**0,00**	**100,00**	
7	**01**	**7-01.0-00.0-00.34**	**03**	**2.01**	**0001**	**5**			**BELANJA DAERAH**	**2.805.000,00**	**2.805.000,00**	**0,00**	**100,00**	
7	**01**	**7-01.0-00.0-00.34**	**03**	**2.01**	**0001**	**5**	**1**		**BELANJA OPERASI**	**2.805.000,00**	**2.805.000,00**	**0,00**	**100,00**	
7	01	7-01.0-00.0-00.34	03	2.01	0001	5	1	02	Belanja Barang dan Jasa	2.805.000,00	2.805.000,00	0,00	100,00	
7	**01**	**7-01.0-00.0-00.34**	**03**	**2.01**	**0002**				**Sinkronisasi Program Kerja dan Kegiatan Pemberdayaan Masyarakat yang Dilakukan oleh Pemerintah dan Swasta di Wilayah Kerja Kecamatan**	**4.562.000,00**	**4.562.000,00**	**0,00**	**100,00**	
7	**01**	**7-01.0-00.0-00.34**	**03**	**2.01**	**0002**	**5**			**BELANJA DAERAH**	**4.562.000,00**	**4.562.000,00**	**0,00**	**100,00**	
7	**01**	**7-01.0-00.0-00.34**	**03**	**2.01**	**0002**	**5**	**1**		**BELANJA OPERASI**	**4.562.000,00**	**4.562.000,00**	**0,00**	**100,00**	
7	01	7-01.0-00.0-00.34	03	2.01	0002	5	1	02	Belanja Barang dan Jasa	4.562.000,00	4.562.000,00	0,00	100,00	
7	**01**	**7-01.0-00.0-00.34**	**03**	**2.01**	**0003**				**Peningkatan Efektifitas Kegiatan Pemberdayaan Masyarakat di Wilayah Kecamatan**	**2.147.000,00**	**2.147.000,00**	**0,00**	**100,00**	

KODE REKENING									URAIAN	JUMLAH (Rp)		BERTAMBAH/ (BERKURANG)		DASAR HUKUM
										ANGGARAN	REALISASI	(Rp)	%	
1									2	3	4	5	6	7
7	**01**	**7-01.0-00.0-00.34**	**03**	**2.01**	**0003**	**5**			**BELANJA DAERAH**	**2.147.000,00**	**2.147.000,00**	**0,00**	**100,00**	
7	**01**	**7-01.0-00.0-00.34**	**03**	**2.01**	**0003**	**5**	**1**		**BELANJA OPERASI**	**2.147.000,00**	**2.147.000,00**	**0,00**	**100,00**	
7	01	7-01.0-00.0-00.34	03	2.01	0003	5	1	02	Belanja Barang dan Jasa	2.147.000,00	2.147.000,00	0,00	100,00	
7	**01**	**7-01.0-00.0-00.34**	**04**						**PROGRAM KOORDINASI KETENTRAMAN DAN KETERTIBAN UMUM**	**16.536.000,00**	**16.536.000,00**	**0,00**	**100,00**	
7	**01**	**7-01.0-00.0-00.34**	**04**	**2.01**					**Koordinasi Upaya Penyelenggaraan Ketenteraman dan Ketertiban Umum**	**16.536.000,00**	**16.536.000,00**	**0,00**	**100,00**	
7	**01**	**7-01.0-00.0-00.34**	**04**	**2.01**	**0001**				**Sinergitas dengan Kepolisian Negara Republik Indonesia, Tentara Nasional Indonesia dan Instansi Vertikal di Wilayah Kecamatan**	**12.881.000,00**	**12.881.000,00**	**0,00**	**100,00**	
7	**01**	**7-01.0-00.0-00.34**	**04**	**2.01**	**0001**	**5**			**BELANJA DAERAH**	**12.881.000,00**	**12.881.000,00**	**0,00**	**100,00**	
7	**01**	**7-01.0-00.0-00.34**	**04**	**2.01**	**0001**	**5**	**1**		**BELANJA OPERASI**	**12.881.000,00**	**12.881.000,00**	**0,00**	**100,00**	
7	01	7-01.0-00.0-00.34	04	2.01	0001	5	1	02	Belanja Barang dan Jasa	12.881.000,00	12.881.000,00	0,00	100,00	
7	**01**	**7-01.0-00.0-00.34**	**04**	**2.01**	**0002**				**Harmonisasi Hubungan dengan Tokoh Agama dan Tokoh Masyarakat**	**3.655.000,00**	**3.655.000,00**	**0,00**	**100,00**	
7	**01**	**7-01.0-00.0-00.34**	**04**	**2.01**	**0002**	**5**			**BELANJA DAERAH**	**3.655.000,00**	**3.655.000,00**	**0,00**	**100,00**	
7	**01**	**7-01.0-00.0-00.34**	**04**	**2.01**	**0002**	**5**	**1**		**BELANJA OPERASI**	**3.655.000,00**	**3.655.000,00**	**0,00**	**100,00**	
7	01	7-01.0-00.0-00.34	04	2.01	0002	5	1	02	Belanja Barang dan Jasa	3.655.000,00	3.655.000,00	0,00	100,00	
7	**01**	**7-01.0-00.0-00.34**	**05**						**PROGRAM PENYELENGGARAAN URUSAN PEMERINTAHAN UMUM**	**4.463.000,00**	**4.463.000,00**	**0,00**	**100,00**	
7	**01**	**7-01.0-00.0-00.34**	**05**	**2.01**					**Penyelenggaraan Urusan Pemerintahan Umum Sesuai Penugasan Kepala Daerah**	**4.463.000,00**	**4.463.000,00**	**0,00**	**100,00**	
7	**01**	**7-01.0-00.0-00.34**	**05**	**2.01**	**0008**				**Pelaksanaan Tugas Forum Koordinasi Pimpinan di Kecamatan**	**4.463.000,00**	**4.463.000,00**	**0,00**	**100,00**	
7	**01**	**7-01.0-00.0-00.34**	**05**	**2.01**	**0008**	**5**			**BELANJA DAERAH**	**4.463.000,00**	**4.463.000,00**	**0,00**	**100,00**	
7	**01**	**7-01.0-00.0-00.34**	**05**	**2.01**	**0008**	**5**	**1**		**BELANJA OPERASI**	**4.463.000,00**	**4.463.000,00**	**0,00**	**100,00**	
7	01	7-01.0-00.0-00.34	05	2.01	0008	5	1	02	Belanja Barang dan Jasa	4.463.000,00	4.463.000,00	0,00	100,00	
7	**01**	**7-01.0-00.0-00.34**	**06**						**PROGRAM PEMBINAAN DAN PENGAWASAN PEMERINTAHAN DESA**	**25.833.000,00**	**25.833.000,00**	**0,00**	**100,00**	
7	**01**	**7-01.0-00.0-00.34**	**06**	**2.01**					**Fasilitasi, Rekomendasi dan Koordinasi Pembinaan dan Pengawasan**	**25.833.000,00**	**25.833.000,00**	**0,00**	**100,00**	
7	**01**	**7-01.0-00.0-00.34**	**06**	**2.01**	**0001**				**Fasilitasi Penyusunan Peraturan Desa dan Peraturan Kepala Desa**	**2.241.000,00**	**2.241.000,00**	**0,00**	**100,00**	
7	**01**	**7-01.0-00.0-00.34**	**06**	**2.01**	**0001**	**5**			**BELANJA DAERAH**	**2.241.000,00**	**2.241.000,00**	**0,00**	**100,00**	
7	**01**	**7-01.0-00.0-00.34**	**06**	**2.01**	**0001**	**5**	**1**		**BELANJA OPERASI**	**2.241.000,00**	**2.241.000,00**	**0,00**	**100,00**	
7	01	7-01.0-00.0-00.34	06	2.01	0001	5	1	02	Belanja Barang dan Jasa	2.241.000,00	2.241.000,00	0,00	100,00	
7	**01**	**7-01.0-00.0-00.34**	**06**	**2.01**	**0006**				**Fasilitasi Pelaksanaan Pemilihan Kepala Desa**	**1.620.000,00**	**1.620.000,00**	**0,00**	**100,00**	
7	**01**	**7-01.0-00.0-00.34**	**06**	**2.01**	**0006**	**5**			**BELANJA DAERAH**	**1.620.000,00**	**1.620.000,00**	**0,00**	**100,00**	
7	**01**	**7-01.0-00.0-00.34**	**06**	**2.01**	**0006**	**5**	**1**		**BELANJA OPERASI**	**1.620.000,00**	**1.620.000,00**	**0,00**	**100,00**	
7	01	7-01.0-00.0-00.34	06	2.01	0006	5	1	02	Belanja Barang dan Jasa	1.620.000,00	1.620.000,00	0,00	100,00	
7	**01**	**7-01.0-00.0-00.34**	**06**	**2.01**	**0013**				**Fasilitasi Penyusunan Perencanaan Pembangunan Partisipatif**	**19.335.000,00**	**19.335.000,00**	**0,00**	**100,00**	
7	**01**	**7-01.0-00.0-00.34**	**06**	**2.01**	**0013**	**5**			**BELANJA DAERAH**	**19.335.000,00**	**19.335.000,00**	**0,00**	**100,00**	
7	**01**	**7-01.0-00.0-00.34**	**06**	**2.01**	**0013**	**5**	**1**		**BELANJA OPERASI**	**19.335.000,00**	**19.335.000,00**	**0,00**	**100,00**	
7	01	7-01.0-00.0-00.34	06	2.01	0013	5	1	02	Belanja Barang dan Jasa	19.335.000,00	19.335.000,00	0,00	100,00	
7	**01**	**7-01.0-00.0-00.34**	**06**	**2.01**	**0016**				**Fasilitasi Penyusunan Program dan Pelaksanaan Pemberdayaan Masyarakat Desa**	**2.637.000,00**	**2.637.000,00**	**0,00**	**100,00**	
7	**01**	**7-01.0-00.0-00.34**	**06**	**2.01**	**0016**	**5**			**BELANJA DAERAH**	**2.637.000,00**	**2.637.000,00**	**0,00**	**100,00**	
7	**01**	**7-01.0-00.0-00.34**	**06**	**2.01**	**0016**	**5**	**1**		**BELANJA OPERASI**	**2.637.000,00**	**2.637.000,00**	**0,00**	**100,00**	
7	01	7-01.0-00.0-00.34	06	2.01	0016	5	1	02	Belanja Barang dan Jasa	2.637.000,00	2.637.000,00	0,00	100,00	
									JUMLAH PENDAPATAN	**0,00**	**0,00**	**0,00**	**0,00**	
									JUMLAH BELANJA	**590.452.167,00**	**561.036.486,00**	**(29.415.681,00)**	**95,02**	
									TOTAL SURPLUS/(DEFISIT)	**(590.452.167,00)**	**(561.036.486,00)**	**29.415.681,00**	**95,02**	

Urusan Pemerintahan : UNSUR KEWILAYAHAN KECAMATAN
Organisasi : KECAMATAN BALIK BUKIT

KODE REKENING									URAIAN	JUMLAH (Rp)		BERTAMBAH/ (BERKURANG)		DASAR HUKUM
										ANGGARAN	REALISASI	(Rp)	%	
1									2	3	4	5	6	7
									PENDAPATAN DAERAH	0,00	0,00	0,00	0,00	Perbup No 37 Tahun 2025 Penjabaran Perubahan APBD TA 2025
									JUMLAH PENDAPATAN	0,00	0,00	0,00	0,00	
									BELANJA DAERAH	2.130.720.247,00	2.089.071.762,00	(41.648.485,00)	98,05	
7									UNSUR KEWILAYAHAN	2.130.720.247,00	2.089.071.762,00	(41.648.485,00)	98,05	
7	01	7-01.0-00.0-00.35							KECAMATAN	886.206.068,00	850.964.355,00	(35.241.713,00)	96,02	
7	01	7-01.0-00.0-00.35	01						PROGRAM PENUNJANG URUSAN PEMERINTAHAN DAERAH KABUPATEN/KOTA	806.580.668,00	771.498.955,00	(35.081.713,00)	95,65	
7	01	7-01.0-00.0-00.35	01	2.01					Perencanaan, Penganggaran, dan Evaluasi Kinerja Perangkat Daerah	14.913.000,00	14.913.000,00	0,00	100,00	
7	01	7-01.0-00.0-00.35	01	2.01	0001				Penyusunan Dokumen Perencanaan Perangkat Daerah	4.144.500,00	4.144.500,00	0,00	100,00	
7	01	7-01.0-00.0-00.35	01	2.01	0001	5			BELANJA DAERAH	4.144.500,00	4.144.500,00	0,00	100,00	
7	01	7-01.0-00.0-00.35	01	2.01	0001	5	1		BELANJA OPERASI	4.144.500,00	4.144.500,00	0,00	100,00	
7	01	7-01.0-00.0-00.35	01	2.01	0001	5	1	02	Belanja Barang dan Jasa	4.144.500,00	4.144.500,00	0,00	100,00	
7	01	7-01.0-00.0-00.35	01	2.01	0002				Koordinasi dan Penyusunan Dokumen RKA-SKPD	3.644.000,00	3.644.000,00	0,00	100,00	
7	01	7-01.0-00.0-00.35	01	2.01	0002	5			BELANJA DAERAH	3.644.000,00	3.644.000,00	0,00	100,00	
7	01	7-01.0-00.0-00.35	01	2.01	0002	5	1		BELANJA OPERASI	3.644.000,00	3.644.000,00	0,00	100,00	
7	01	7-01.0-00.0-00.35	01	2.01	0002	5	1	02	Belanja Barang dan Jasa	3.644.000,00	3.644.000,00	0,00	100,00	
7	01	7-01.0-00.0-00.35	01	2.01	0003				Koordinasi dan Penyusunan Dokumen Perubahan RKA-SKPD	2.044.500,00	2.044.500,00	0,00	100,00	
7	01	7-01.0-00.0-00.35	01	2.01	0003	5			BELANJA DAERAH	2.044.500,00	2.044.500,00	0,00	100,00	
7	01	7-01.0-00.0-00.35	01	2.01	0003	5	1		BELANJA OPERASI	2.044.500,00	2.044.500,00	0,00	100,00	
7	01	7-01.0-00.0-00.35	01	2.01	0003	5	1	02	Belanja Barang dan Jasa	2.044.500,00	2.044.500,00	0,00	100,00	
7	01	7-01.0-00.0-00.35	01	2.01	0004				Koordinasi dan Penyusunan DPA-SKPD	1.765.000,00	1.765.000,00	0,00	100,00	
7	01	7-01.0-00.0-00.35	01	2.01	0004	5			BELANJA DAERAH	1.765.000,00	1.765.000,00	0,00	100,00	
7	01	7-01.0-00.0-00.35	01	2.01	0004	5	1		BELANJA OPERASI	1.765.000,00	1.765.000,00	0,00	100,00	
7	01	7-01.0-00.0-00.35	01	2.01	0004	5	1	02	Belanja Barang dan Jasa	1.765.000,00	1.765.000,00	0,00	100,00	
7	01	7-01.0-00.0-00.35	01	2.01	0005				Koordinasi dan Penyusunan Perubahan DPA- SKPD	1.797.000,00	1.797.000,00	0,00	100,00	
7	01	7-01.0-00.0-00.35	01	2.01	0005	5			BELANJA DAERAH	1.797.000,00	1.797.000,00	0,00	100,00	
7	01	7-01.0-00.0-00.35	01	2.01	0005	5	1		BELANJA OPERASI	1.797.000,00	1.797.000,00	0,00	100,00	
7	01	7-01.0-00.0-00.35	01	2.01	0005	5	1	02	Belanja Barang dan Jasa	1.797.000,00	1.797.000,00	0,00	100,00	
7	01	7-01.0-00.0-00.35	01	2.01	0007				Evaluasi Kinerja Perangkat Daerah	1.518.000,00	1.518.000,00	0,00	100,00	
7	01	7-01.0-00.0-00.35	01	2.01	0007	5			BELANJA DAERAH	1.518.000,00	1.518.000,00	0,00	100,00	
7	01	7-01.0-00.0-00.35	01	2.01	0007	5	1		BELANJA OPERASI	1.518.000,00	1.518.000,00	0,00	100,00	
7	01	7-01.0-00.0-00.35	01	2.01	0007	5	1	02	Belanja Barang dan Jasa	1.518.000,00	1.518.000,00	0,00	100,00	
7	01	7-01.0-00.0-00.35	01	2.02					Administrasi Keuangan Perangkat Daerah	651.256.668,00	622.474.394,00	(28.782.274,00)	95,58	
7	01	7-01.0-00.0-00.35	01	2.02	0001				Penyediaan Gaji dan Tunjangan ASN	646.615.668,00	617.833.394,00	(28.782.274,00)	95,55	
7	01	7-01.0-00.0-00.35	01	2.02	0001	5			BELANJA DAERAH	646.615.668,00	617.833.394,00	(28.782.274,00)	95,55	
7	01	7-01.0-00.0-00.35	01	2.02	0001	5	1		BELANJA OPERASI	646.615.668,00	617.833.394,00	(28.782.274,00)	95,55	
7	01	7-01.0-00.0-00.35	01	2.02	0001	5	1	01	Belanja Pegawai	646.615.668,00	617.833.394,00	(28.782.274,00)	95,55	
7	01	7-01.0-00.0-00.35	01	2.02	0005				Koordinasi dan Penyusunan Laporan Keuangan Akhir Tahun SKPD	1.636.000,00	1.636.000,00	0,00	100,00	
7	01	7-01.0-00.0-00.35	01	2.02	0005	5			BELANJA DAERAH	1.636.000,00	1.636.000,00	0,00	100,00	
7	01	7-01.0-00.0-00.35	01	2.02	0005	5	1		BELANJA OPERASI	1.636.000,00	1.636.000,00	0,00	100,00	
7	01	7-01.0-00.0-00.35	01	2.02	0005	5	1	02	Belanja Barang dan Jasa	1.636.000,00	1.636.000,00	0,00	100,00	
7	01	7-01.0-00.0-00.35	01	2.02	0007				Koordinasi dan Penyusunan Laporan Keuangan Bulanan/ Triwulanan/ Semesteran	1.422.000,00	1.422.000,00	0,00	100,00	
7	01	7-01.0-00.0-00.35	01	2.02	0007	5			BELANJA DAERAH	1.422.000,00	1.422.000,00	0,00	100,00	
7	01	7-01.0-00.0-00.35	01	2.02	0007	5	1		BELANJA OPERASI	1.422.000,00	1.422.000,00	0,00	100,00	
7	01	7-01.0-00.0-00.35	01	2.02	0007	5	1	02	Belanja Barang dan Jasa	1.422.000,00	1.422.000,00	0,00	100,00	
7	01	7-01.0-00.0-00.35	01	2.02	0008				Penyusunan Pelaporan dan Analisis Prognosis Realisasi Anggaran	1.583.000,00	1.583.000,00	0,00	100,00	

KODE REKENING									URAIAN	JUMLAH (Rp)		BERTAMBAH/ (BERKURANG)		DASAR HUKUM
										ANGGARAN	REALISASI	(Rp)	%	
1									2	3	4	5	6	7
7	**01**	**7-01.0-00.0-00.35**	**01**	**2.02**	**0008**	**5**			**BELANJA DAERAH**	**1.583.000,00**	**1.583.000,00**	**0,00**	**100,00**	
7	**01**	**7-01.0-00.0-00.35**	**01**	**2.02**	**0008**	**5**	**1**		**BELANJA OPERASI**	**1.583.000,00**	**1.583.000,00**	**0,00**	**100,00**	
7	01	7-01.0-00.0-00.35	01	2.02	0008	5	1	02	Belanja Barang dan Jasa	1.583.000,00	1.583.000,00	0,00	100,00	
7	**01**	**7-01.0-00.0-00.35**	**01**	**2.06**					**Administrasi Umum Perangkat Daerah**	**39.374.000,00**	**39.294.000,00**	**(80.000,00)**	**99,80**	
7	**01**	**7-01.0-00.0-00.35**	**01**	**2.06**	**0001**				**Penyediaan Komponen Instalasi Listrik/Penerangan Bangunan Kantor**	**11.267.200,00**	**11.267.200,00**	**0,00**	**100,00**	
7	**01**	**7-01.0-00.0-00.35**	**01**	**2.06**	**0001**	**5**			**BELANJA DAERAH**	**11.267.200,00**	**11.267.200,00**	**0,00**	**100,00**	
7	**01**	**7-01.0-00.0-00.35**	**01**	**2.06**	**0001**	**5**	**1**		**BELANJA OPERASI**	**11.267.200,00**	**11.267.200,00**	**0,00**	**100,00**	
7	01	7-01.0-00.0-00.35	01	2.06	0001	5	1	02	Belanja Barang dan Jasa	11.267.200,00	11.267.200,00	0,00	100,00	
7	**01**	**7-01.0-00.0-00.35**	**01**	**2.06**	**0002**				**Penyediaan Peralatan dan Perlengkapan Kantor**	**8.298.800,00**	**8.298.800,00**	**0,00**	**100,00**	
7	**01**	**7-01.0-00.0-00.35**	**01**	**2.06**	**0002**	**5**			**BELANJA DAERAH**	**8.298.800,00**	**8.298.800,00**	**0,00**	**100,00**	
7	**01**	**7-01.0-00.0-00.35**	**01**	**2.06**	**0002**	**5**	**1**		**BELANJA OPERASI**	**8.298.800,00**	**8.298.800,00**	**0,00**	**100,00**	
7	01	7-01.0-00.0-00.35	01	2.06	0002	5	1	02	Belanja Barang dan Jasa	8.298.800,00	8.298.800,00	0,00	100,00	
7	**01**	**7-01.0-00.0-00.35**	**01**	**2.06**	**0006**				**Penyediaan Bahan Bacaan dan Peraturan Perundang-undangan**	**7.260.000,00**	**7.260.000,00**	**0,00**	**100,00**	
7	**01**	**7-01.0-00.0-00.35**	**01**	**2.06**	**0006**	**5**			**BELANJA DAERAH**	**7.260.000,00**	**7.260.000,00**	**0,00**	**100,00**	
7	**01**	**7-01.0-00.0-00.35**	**01**	**2.06**	**0006**	**5**	**1**		**BELANJA OPERASI**	**7.260.000,00**	**7.260.000,00**	**0,00**	**100,00**	
7	01	7-01.0-00.0-00.35	01	2.06	0006	5	1	02	Belanja Barang dan Jasa	7.260.000,00	7.260.000,00	0,00	100,00	
7	**01**	**7-01.0-00.0-00.35**	**01**	**2.06**	**0008**				**Fasilitasi Kunjungan Tamu**	**10.818.000,00**	**10.818.000,00**	**0,00**	**100,00**	
7	**01**	**7-01.0-00.0-00.35**	**01**	**2.06**	**0008**	**5**			**BELANJA DAERAH**	**10.818.000,00**	**10.818.000,00**	**0,00**	**100,00**	
7	**01**	**7-01.0-00.0-00.35**	**01**	**2.06**	**0008**	**5**	**1**		**BELANJA OPERASI**	**10.818.000,00**	**10.818.000,00**	**0,00**	**100,00**	
7	01	7-01.0-00.0-00.35	01	2.06	0008	5	1	02	Belanja Barang dan Jasa	10.818.000,00	10.818.000,00	0,00	100,00	
7	**01**	**7-01.0-00.0-00.35**	**01**	**2.06**	**0009**				**Penyelenggaraan Rapat Koordinasi dan Konsultasi SKPD**	**1.730.000,00**	**1.650.000,00**	**(80.000,00)**	**95,38**	
7	**01**	**7-01.0-00.0-00.35**	**01**	**2.06**	**0009**	**5**			**BELANJA DAERAH**	**1.730.000,00**	**1.650.000,00**	**(80.000,00)**	**95,38**	
7	**01**	**7-01.0-00.0-00.35**	**01**	**2.06**	**0009**	**5**	**1**		**BELANJA OPERASI**	**1.730.000,00**	**1.650.000,00**	**(80.000,00)**	**95,38**	
7	01	7-01.0-00.0-00.35	01	2.06	0009	5	1	02	Belanja Barang dan Jasa	1.730.000,00	1.650.000,00	(80.000,00)	95,38	
7	**01**	**7-01.0-00.0-00.35**	**01**	**2.07**					**Pengadaan Barang Milik Daerah Penunjang Urusan Pemerintah Daerah**	**12.800.000,00**	**12.800.000,00**	**0,00**	**100,00**	
7	**01**	**7-01.0-00.0-00.35**	**01**	**2.07**	**0005**				**Pengadaan Mebel**	**12.800.000,00**	**12.800.000,00**	**0,00**	**100,00**	
7	**01**	**7-01.0-00.0-00.35**	**01**	**2.07**	**0005**	**5**			**BELANJA DAERAH**	**12.800.000,00**	**12.800.000,00**	**0,00**	**100,00**	
7	**01**	**7-01.0-00.0-00.35**	**01**	**2.07**	**0005**	**5**	**2**		**BELANJA MODAL**	**12.800.000,00**	**12.800.000,00**	**0,00**	**100,00**	
7	01	7-01.0-00.0-00.35	01	2.07	0005	5	2	02	Belanja Modal Peralatan dan Mesin	12.800.000,00	12.800.000,00	0,00	100,00	
7	**01**	**7-01.0-00.0-00.35**	**01**	**2.08**					**Penyediaan Jasa Penunjang Urusan Pemerintahan Daerah**	**67.737.000,00**	**62.785.484,00**	**(4.951.516,00)**	**92,69**	
7	**01**	**7-01.0-00.0-00.35**	**01**	**2.08**	**0001**				**Penyediaan Jasa Surat Menyurat**	**2.300.000,00**	**2.300.000,00**	**0,00**	**100,00**	
7	**01**	**7-01.0-00.0-00.35**	**01**	**2.08**	**0001**	**5**			**BELANJA DAERAH**	**2.300.000,00**	**2.300.000,00**	**0,00**	**100,00**	
7	**01**	**7-01.0-00.0-00.35**	**01**	**2.08**	**0001**	**5**	**1**		**BELANJA OPERASI**	**2.300.000,00**	**2.300.000,00**	**0,00**	**100,00**	
7	01	7-01.0-00.0-00.35	01	2.08	0001	5	1	02	Belanja Barang dan Jasa	2.300.000,00	2.300.000,00	0,00	100,00	
7	**01**	**7-01.0-00.0-00.35**	**01**	**2.08**	**0002**				**Penyediaan Jasa Komunikasi, Sumber Daya Air dan Listrik**	**20.160.000,00**	**15.243.484,00**	**(4.916.516,00)**	**75,61**	
7	**01**	**7-01.0-00.0-00.35**	**01**	**2.08**	**0002**	**5**			**BELANJA DAERAH**	**20.160.000,00**	**15.243.484,00**	**(4.916.516,00)**	**75,61**	
7	**01**	**7-01.0-00.0-00.35**	**01**	**2.08**	**0002**	**5**	**1**		**BELANJA OPERASI**	**20.160.000,00**	**15.243.484,00**	**(4.916.516,00)**	**75,61**	
7	01	7-01.0-00.0-00.35	01	2.08	0002	5	1	02	Belanja Barang dan Jasa	20.160.000,00	15.243.484,00	(4.916.516,00)	75,61	
7	**01**	**7-01.0-00.0-00.35**	**01**	**2.08**	**0004**				**Penyediaan Jasa Pelayanan Umum Kantor**	**45.277.000,00**	**45.242.000,00**	**(35.000,00)**	**99,92**	
7	**01**	**7-01.0-00.0-00.35**	**01**	**2.08**	**0004**	**5**			**BELANJA DAERAH**	**45.277.000,00**	**45.242.000,00**	**(35.000,00)**	**99,92**	
7	**01**	**7-01.0-00.0-00.35**	**01**	**2.08**	**0004**	**5**	**1**		**BELANJA OPERASI**	**45.277.000,00**	**45.242.000,00**	**(35.000,00)**	**99,92**	
7	01	7-01.0-00.0-00.35	01	2.08	0004	5	1	02	Belanja Barang dan Jasa	45.277.000,00	45.242.000,00	(35.000,00)	99,92	
7	**01**	**7-01.0-00.0-00.35**	**01**	**2.09**					**Pemeliharaan Barang Milik Daerah Penunjang Urusan Pemerintahan Daerah**	**20.500.000,00**	**19.232.077,00**	**(1.267.923,00)**	**93,82**	
7	**01**	**7-01.0-00.0-00.35**	**01**	**2.09**	**0002**				**Penyediaan Jasa Pemeliharaan, Biaya Pemeliharaan, Pajak dan Perizinan Kendaraan Dinas Operasional atau Lapangan**	**19.000.000,00**	**18.682.077,00**	**(317.923,00)**	**98,33**	
7	**01**	**7-01.0-00.0-00.35**	**01**	**2.09**	**0002**	**5**			**BELANJA DAERAH**	**19.000.000,00**	**18.682.077,00**	**(317.923,00)**	**98,33**	
7	**01**	**7-01.0-00.0-00.35**	**01**	**2.09**	**0002**	**5**	**1**		**BELANJA OPERASI**	**19.000.000,00**	**18.682.077,00**	**(317.923,00)**	**98,33**	

KODE REKENING									URAIAN	JUMLAH (Rp)		BERTAMBAH/ (BERKURANG)		DASAR HUKUM
										ANGGARAN	REALISASI	(Rp)	%	
1									2	3	4	5	6	7
7	01	7-01.0-00.0-00.35	01	2.09	0002	5	1	02	Belanja Barang dan Jasa	19.000.000,00	18.682.077,00	(317.923,00)	98,33	
7	**01**	**7-01.0-00.0-00.35**	**01**	**2.09**	**0006**				**Pemeliharaan Peralatan dan Mesin Lainnya**	**1.500.000,00**	**550.000,00**	**(950.000,00)**	**36,67**	
7	**01**	**7-01.0-00.0-00.35**	**01**	**2.09**	**0006**	**5**			**BELANJA DAERAH**	**1.500.000,00**	**550.000,00**	**(950.000,00)**	**36,67**	
7	**01**	**7-01.0-00.0-00.35**	**01**	**2.09**	**0006**	**5**	**1**		**BELANJA OPERASI**	**1.500.000,00**	**550.000,00**	**(950.000,00)**	**36,67**	
7	01	7-01.0-00.0-00.35	01	2.09	0006	5	1	02	Belanja Barang dan Jasa	1.500.000,00	550.000,00	(950.000,00)	36,67	
7	**01**	**7-01.0-00.0-00.35**	**02**						**PROGRAM PENYELENGGARAAN PEMERINTAHAN DAN PELAYANAN PUBLIK**	**6.197.500,00**	**6.197.500,00**	**0,00**	**100,00**	
7	**01**	**7-01.0-00.0-00.35**	**02**	**2.04**					**Pelaksanaan Urusan Pemerintahan yang Dilimpahkan kepada Camat**	**6.197.500,00**	**6.197.500,00**	**0,00**	**100,00**	
7	**01**	**7-01.0-00.0-00.35**	**02**	**2.04**	**0001**				**Pelaksanaan Urusan Pemerintahan yang Terkait dengan Pelayanan Perizinan Non**	**3.895.000,00**	**3.895.000,00**	**0,00**	**100,00**	
7	**01**	**7-01.0-00.0-00.35**	**02**	**2.04**	**0001**	**5**			**BELANJA DAERAH**	**3.895.000,00**	**3.895.000,00**	**0,00**	**100,00**	
7	**01**	**7-01.0-00.0-00.35**	**02**	**2.04**	**0001**	**5**	**1**		**BELANJA OPERASI**	**3.895.000,00**	**3.895.000,00**	**0,00**	**100,00**	
7	01	7-01.0-00.0-00.35	02	2.04	0001	5	1	02	Belanja Barang dan Jasa	3.895.000,00	3.895.000,00	0,00	100,00	
7	**01**	**7-01.0-00.0-00.35**	**02**	**2.04**	**0003**				**Pelaksanaan Urusan Pemerintahan yang Terkait dengan Kewenangan Lain yang Dilimpahkan**	**2.302.500,00**	**2.302.500,00**	**0,00**	**100,00**	
7	**01**	**7-01.0-00.0-00.35**	**02**	**2.04**	**0003**	**5**			**BELANJA DAERAH**	**2.302.500,00**	**2.302.500,00**	**0,00**	**100,00**	
7	**01**	**7-01.0-00.0-00.35**	**02**	**2.04**	**0003**	**5**	**1**		**BELANJA OPERASI**	**2.302.500,00**	**2.302.500,00**	**0,00**	**100,00**	
7	01	7-01.0-00.0-00.35	02	2.04	0003	5	1	02	Belanja Barang dan Jasa	2.302.500,00	2.302.500,00	0,00	100,00	
7	**01**	**7-01.0-00.0-00.35**	**03**						**PROGRAM PEMBERDAYAAN MASYARAKAT DESA DAN KELURAHAN**	**5.620.500,00**	**5.620.500,00**	**0,00**	**100,00**	
7	**01**	**7-01.0-00.0-00.35**	**03**	**2.01**					**Koordinasi Kegiatan Pemberdayaan Desa**	**3.577.500,00**	**3.577.500,00**	**0,00**	**100,00**	
7	**01**	**7-01.0-00.0-00.35**	**03**	**2.01**	**0001**				**Peningkatan Partisipasi Masyarakat dalam Forum Musyawarah Perencanaan Pembangunan di Desa**	**1.525.000,00**	**1.525.000,00**	**0,00**	**100,00**	
7	**01**	**7-01.0-00.0-00.35**	**03**	**2.01**	**0001**	**5**			**BELANJA DAERAH**	**1.525.000,00**	**1.525.000,00**	**0,00**	**100,00**	
7	**01**	**7-01.0-00.0-00.35**	**03**	**2.01**	**0001**	**5**	**1**		**BELANJA OPERASI**	**1.525.000,00**	**1.525.000,00**	**0,00**	**100,00**	
7	01	7-01.0-00.0-00.35	03	2.01	0001	5	1	02	Belanja Barang dan Jasa	1.525.000,00	1.525.000,00	0,00	100,00	
7	**01**	**7-01.0-00.0-00.35**	**03**	**2.01**	**0002**				**Sinkronisasi Program Kerja dan Kegiatan Pemberdayaan Masyarakat yang Dilakukan oleh Pemerintah dan Swasta di Wilayah Kerja Kecamatan**	**2.052.500,00**	**2.052.500,00**	**0,00**	**100,00**	
7	**01**	**7-01.0-00.0-00.35**	**03**	**2.01**	**0002**	**5**			**BELANJA DAERAH**	**2.052.500,00**	**2.052.500,00**	**0,00**	**100,00**	
7	**01**	**7-01.0-00.0-00.35**	**03**	**2.01**	**0002**	**5**	**1**		**BELANJA OPERASI**	**2.052.500,00**	**2.052.500,00**	**0,00**	**100,00**	
7	01	7-01.0-00.0-00.35	03	2.01	0002	5	1	02	Belanja Barang dan Jasa	2.052.500,00	2.052.500,00	0,00	100,00	
7	**01**	**7-01.0-00.0-00.35**	**03**	**2.02**					**Kegiatan Pemberdayaan Kelurahan**	**2.043.000,00**	**2.043.000,00**	**0,00**	**100,00**	
7	**01**	**7-01.0-00.0-00.35**	**03**	**2.02**	**0001**				**Peningkatan Partisipasi Masyarakat dalam Forum Musyawarah Perencanaan Pembangunan di Kelurahan**	**2.043.000,00**	**2.043.000,00**	**0,00**	**100,00**	
7	**01**	**7-01.0-00.0-00.35**	**03**	**2.02**	**0001**	**5**			**BELANJA DAERAH**	**2.043.000,00**	**2.043.000,00**	**0,00**	**100,00**	
7	**01**	**7-01.0-00.0-00.35**	**03**	**2.02**	**0001**	**5**	**1**		**BELANJA OPERASI**	**2.043.000,00**	**2.043.000,00**	**0,00**	**100,00**	
7	01	7-01.0-00.0-00.35	03	2.02	0001	5	1	02	Belanja Barang dan Jasa	2.043.000,00	2.043.000,00	0,00	100,00	
7	**01**	**7-01.0-00.0-00.35**	**04**						**PROGRAM KOORDINASI KETENTRAMAN DAN KETERTIBAN UMUM**	**12.827.000,00**	**12.827.000,00**	**0,00**	**100,00**	
7	**01**	**7-01.0-00.0-00.35**	**04**	**2.01**					**Koordinasi Upaya Penyelenggaraan Ketenteraman dan Ketertiban Umum**	**12.827.000,00**	**12.827.000,00**	**0,00**	**100,00**	
7	**01**	**7-01.0-00.0-00.35**	**04**	**2.01**	**0001**				**Sinergitas dengan Kepolisian Negara Republik Indonesia, Tentara Nasional Indonesia dan Instansi Vertikal di Wilayah Kecamatan**	**10.049.000,00**	**10.049.000,00**	**0,00**	**100,00**	
7	**01**	**7-01.0-00.0-00.35**	**04**	**2.01**	**0001**	**5**			**BELANJA DAERAH**	**10.049.000,00**	**10.049.000,00**	**0,00**	**100,00**	
7	**01**	**7-01.0-00.0-00.35**	**04**	**2.01**	**0001**	**5**	**1**		**BELANJA OPERASI**	**10.049.000,00**	**10.049.000,00**	**0,00**	**100,00**	
7	01	7-01.0-00.0-00.35	04	2.01	0001	5	1	02	Belanja Barang dan Jasa	10.049.000,00	10.049.000,00	0,00	100,00	
7	**01**	**7-01.0-00.0-00.35**	**04**	**2.01**	**0002**				**Harmonisasi Hubungan dengan Tokoh Agama dan Tokoh Masyarakat**	**2.778.000,00**	**2.778.000,00**	**0,00**	**100,00**	
7	**01**	**7-01.0-00.0-00.35**	**04**	**2.01**	**0002**	**5**			**BELANJA DAERAH**	**2.778.000,00**	**2.778.000,00**	**0,00**	**100,00**	
7	**01**	**7-01.0-00.0-00.35**	**04**	**2.01**	**0002**	**5**	**1**		**BELANJA OPERASI**	**2.778.000,00**	**2.778.000,00**	**0,00**	**100,00**	
7	01	7-01.0-00.0-00.35	04	2.01	0002	5	1	02	Belanja Barang dan Jasa	2.778.000,00	2.778.000,00	0,00	100,00	
7	**01**	**7-01.0-00.0-00.35**	**05**						**PROGRAM PENYELENGGARAAN URUSAN PEMERINTAHAN UMUM**	**4.344.500,00**	**4.344.500,00**	**0,00**	**100,00**	
7	**01**	**7-01.0-00.0-00.35**	**05**	**2.01**					**Penyelenggaraan Urusan Pemerintahan Umum Sesuai Penugasan Kepala Daerah**	**4.344.500,00**	**4.344.500,00**	**0,00**	**100,00**	
7	**01**	**7-01.0-00.0-00.35**	**05**	**2.01**	**0007**				**Pelaksanaan Semua Urusan Pemerintahan yang Bukan Merupakan Kewenangan Daerah dan Tidak Dilaksanakan oleh Instansi Vertikal**	**2.020.000,00**	**2.020.000,00**	**0,00**	**100,00**	

KODE REKENING									URAIAN	JUMLAH (Rp)		BERTAMBAH/ (BERKURANG)		DASAR HUKUM
										ANGGARAN	REALISASI	(Rp)	%	
1									2	3	4	5	6	7
7	01	7-01.0-00.0-00.35	05	2.01	0007	5			BELANJA DAERAH	2.020.000,00	2.020.000,00	0,00	100,00	
7	01	7-01.0-00.0-00.35	05	2.01	0007	5	1		BELANJA OPERASI	2.020.000,00	2.020.000,00	0,00	100,00	
7	01	7-01.0-00.0-00.35	05	2.01	0007	5	1	02	Belanja Barang dan Jasa	2.020.000,00	2.020.000,00	0,00	100,00	
7	01	7-01.0-00.0-00.35	05	2.01	0008				Pelaksanaan Tugas Forum Koordinasi Pimpinan di Kecamatan	2.324.500,00	2.324.500,00	0,00	100,00	
7	01	7-01.0-00.0-00.35	05	2.01	0008	5			BELANJA DAERAH	2.324.500,00	2.324.500,00	0,00	100,00	
7	01	7-01.0-00.0-00.35	05	2.01	0008	5	1		BELANJA OPERASI	2.324.500,00	2.324.500,00	0,00	100,00	
7	01	7-01.0-00.0-00.35	05	2.01	0008	5	1	02	Belanja Barang dan Jasa	2.324.500,00	2.324.500,00	0,00	100,00	
7	01	7-01.0-00.0-00.35	06						PROGRAM PEMBINAAN DAN PENGAWASAN PEMERINTAHAN DESA	50.635.900,00	50.475.900,00	(160.000,00)	99,68	
7	01	7-01.0-00.0-00.35	06	2.01					Fasilitasi, Rekomendasi dan Koordinasi Pembinaan dan Pengawasan	50.635.900,00	50.475.900,00	(160.000,00)	99,68	
7	01	7-01.0-00.0-00.35	06	2.01	0013				Fasilitasi Penyusunan Perencanaan Pembangunan Partisipatif	35.068.900,00	34.988.900,00	(80.000,00)	99,77	
7	01	7-01.0-00.0-00.35	06	2.01	0013	5			BELANJA DAERAH	35.068.900,00	34.988.900,00	(80.000,00)	99,77	
7	01	7-01.0-00.0-00.35	06	2.01	0013	5	1		BELANJA OPERASI	35.068.900,00	34.988.900,00	(80.000,00)	99,77	
7	01	7-01.0-00.0-00.35	06	2.01	0013	5	1	02	Belanja Barang dan Jasa	35.068.900,00	34.988.900,00	(80.000,00)	99,77	
7	01	7-01.0-00.0-00.35	06	2.01	0016				Fasilitasi Penyusunan Program dan Pelaksanaan Pemberdayaan Masyarakat Desa	15.567.000,00	15.487.000,00	(80.000,00)	99,49	
7	01	7-01.0-00.0-00.35	06	2.01	0016	5			BELANJA DAERAH	15.567.000,00	15.487.000,00	(80.000,00)	99,49	
7	01	7-01.0-00.0-00.35	06	2.01	0016	5	1		BELANJA OPERASI	15.567.000,00	15.487.000,00	(80.000,00)	99,49	
7	01	7-01.0-00.0-00.35	06	2.01	0016	5	1	02	Belanja Barang dan Jasa	15.567.000,00	15.487.000,00	(80.000,00)	99,49	
									KELURAHAN PASAR LIWA	590.378.622,00	585.675.311,00	(4.703.311,00)	99,20	
7	01	7-01.0-00.0-00.35							PROGRAM PENUNJANG URUSAN PEMERINTAHAN DAERAH KABUPATEN/KOTA	197.300.800,00	192.597.711,00	(4.703.089,00)	97,62	
7	01	7-01.0-00.0-00.35	01	2.06					Administrasi Umum Perangkat Daerah	13.415.000,00	13.415.000,00	0,00	100,00	
7	01	7-01.0-00.0-00.35	01	2.06	0001				Penyediaan Komponen Instalasi Listrik/Penerangan Bangunan Kantor	3.300.000,00	3.300.000,00	0,00	100,00	
7	01	7-01.0-00.0-00.35	01	2.06	0001	5			BELANJA DAERAH	3.300.000,00	3.300.000,00	0,00	100,00	
7	01	7-01.0-00.0-00.35	01	2.06	0001	5	1		BELANJA OPERASI	3.300.000,00	3.300.000,00	0,00	100,00	
7	01	7-01.0-00.0-00.35	01	2.06	0001	5	1	02	Belanja Barang dan Jasa	3.300.000,00	3.300.000,00	0,00	100,00	
7	01	7-01.0-00.0-00.35	01	2.06	0006				Penyediaan Bahan Bacaan dan Peraturan Perundang-undangan	3.720.000,00	3.720.000,00	0,00	100,00	
7	01	7-01.0-00.0-00.35	01	2.06	0006	5			BELANJA DAERAH	3.720.000,00	3.720.000,00	0,00	100,00	
7	01	7-01.0-00.0-00.35	01	2.06	0006	5	1		BELANJA OPERASI	3.720.000,00	3.720.000,00	0,00	100,00	
7	01	7-01.0-00.0-00.35	01	2.06	0006	5	1	02	Belanja Barang dan Jasa	3.720.000,00	3.720.000,00	0,00	100,00	
7	01	7-01.0-00.0-00.35	01	2.06	0008				Fasilitasi Kunjungan Tamu	6.395.000,00	6.395.000,00	0,00	100,00	
7	01	7-01.0-00.0-00.35	01	2.06	0008	5			BELANJA DAERAH	6.395.000,00	6.395.000,00	0,00	100,00	
7	01	7-01.0-00.0-00.35	01	2.06	0008	5	1		BELANJA OPERASI	6.395.000,00	6.395.000,00	0,00	100,00	
7	01	7-01.0-00.0-00.35	01	2.06	0008	5	1	02	Belanja Barang dan Jasa	6.395.000,00	6.395.000,00	0,00	100,00	
7	01	7-01.0-00.0-00.35	01	2.08					Penyediaan Jasa Penunjang Urusan Pemerintahan Daerah	166.965.800,00	162.692.865,00	(4.272.935,00)	97,44	
7	01	7-01.0-00.0-00.35	01	2.08	0002				Penyediaan Jasa Komunikasi, Sumber Daya Air dan Listrik	7.440.000,00	6.167.065,00	(1.272.935,00)	82,89	
7	01	7-01.0-00.0-00.35	01	2.08	0002	5			BELANJA DAERAH	7.440.000,00	6.167.065,00	(1.272.935,00)	82,89	
7	01	7-01.0-00.0-00.35	01	2.08	0002	5	1		BELANJA OPERASI	7.440.000,00	6.167.065,00	(1.272.935,00)	82,89	
7	01	7-01.0-00.0-00.35	01	2.08	0002	5	1	02	Belanja Barang dan Jasa	7.440.000,00	6.167.065,00	(1.272.935,00)	82,89	
7	01	7-01.0-00.0-00.35	01	2.08	0004				Penyediaan Jasa Pelayanan Umum Kantor	159.525.800,00	156.525.800,00	(3.000.000,00)	98,12	
7	01	7-01.0-00.0-00.35	01	2.08	0004	5			BELANJA DAERAH	159.525.800,00	156.525.800,00	(3.000.000,00)	98,12	
7	01	7-01.0-00.0-00.35	01	2.08	0004	5	1		BELANJA OPERASI	159.525.800,00	156.525.800,00	(3.000.000,00)	98,12	
7	01	7-01.0-00.0-00.35	01	2.08	0004	5	1	02	Belanja Barang dan Jasa	159.525.800,00	156.525.800,00	(3.000.000,00)	98,12	
7	01	7-01.0-00.0-00.35	01	2.09					Pemeliharaan Barang Milik Daerah Penunjang Urusan Pemerintahan Daerah	16.920.000,00	16.489.846,00	(430.154,00)	97,46	
7	01	7-01.0-00.0-00.35	01	2.09	0002				Penyediaan Jasa Pemeliharaan, Biaya Pemeliharaan, Pajak dan Perizinan Kendaraan Dinas Operasional atau Lapangan	4.350.000,00	3.919.846,00	(430.154,00)	90,11	
7	01	7-01.0-00.0-00.35	01	2.09	0002	5			BELANJA DAERAH	4.350.000,00	3.919.846,00	(430.154,00)	90,11	
7	01	7-01.0-00.0-00.35	01	2.09	0002	5	1		BELANJA OPERASI	4.350.000,00	3.919.846,00	(430.154,00)	90,11	
7	01	7-01.0-00.0-00.35	01	2.09	0002	5	1	02	Belanja Barang dan Jasa	4.350.000,00	3.919.846,00	(430.154,00)	90,11	
7	01	7-01.0-00.0-00.35	01	2.09	0006				Pemeliharaan Peralatan dan Mesin Lainnya	2.250.000,00	2.250.000,00	0,00	100,00	

KODE REKENING									URAIAN	JUMLAH (Rp)		BERTAMBAH/ (BERKURANG)		DASAR HUKUM
										ANGGARAN	REALISASI	(Rp)	%	
1									2	3	4	5	6	7
7	**01**	**7-01.0-00.0-00.35**	**01**	**2.09**	**0006**	**5**			**BELANJA DAERAH**	**2.250.000,00**	**2.250.000,00**	**0,00**	**100,00**	
7	**01**	**7-01.0-00.0-00.35**	**01**	**2.09**	**0006**	**5**	**1**		**BELANJA OPERASI**	**2.250.000,00**	**2.250.000,00**	**0,00**	**100,00**	
7	01	7-01.0-00.0-00.35	01	2.09	0006	5	1	02	Belanja Barang dan Jasa	2.250.000,00	2.250.000,00	0,00	100,00	
7	**01**	**7-01.0-00.0-00.35**	**01**	**2.09**	**0009**				**Pemeliharaan/Rehabilitasi Gedung Kantor dan Bangunan Lainnya**	**10.320.000,00**	**10.320.000,00**	**0,00**	**100,00**	
7	**01**	**7-01.0-00.0-00.35**	**01**	**2.09**	**0009**	**5**			**BELANJA DAERAH**	**10.320.000,00**	**10.320.000,00**	**0,00**	**100,00**	
7	**01**	**7-01.0-00.0-00.35**	**01**	**2.09**	**0009**	**5**	**1**		**BELANJA OPERASI**	**10.320.000,00**	**10.320.000,00**	**0,00**	**100,00**	
7	01	7-01.0-00.0-00.35	01	2.09	0009	5	1	02	Belanja Barang dan Jasa	10.320.000,00	10.320.000,00	0,00	100,00	
7	**01**	**7-01.0-00.0-00.35**							**PROGRAM PEMBERDAYAAN MASYARAKAT DESA DAN KELURAHAN**	**393.077.822,00**	**393.077.600,00**	**(222,00)**	**100,00**	
7	**01**	**7-01.0-00.0-00.35**	**03**	**2.02**					**Kegiatan Pemberdayaan Kelurahan**	**393.077.822,00**	**393.077.600,00**	**(222,00)**	**100,00**	
7	**01**	**7-01.0-00.0-00.35**	**03**	**2.02**	**0001**				**Peningkatan Partisipasi Masyarakat dalam Forum Musyawarah Perencanaan Pembangunan di Kelurahan**	**2.481.000,00**	**2.481.000,00**	**0,00**	**100,00**	
7	**01**	**7-01.0-00.0-00.35**	**03**	**2.02**	**0001**	**5**			**BELANJA DAERAH**	**2.481.000,00**	**2.481.000,00**	**0,00**	**100,00**	
7	**01**	**7-01.0-00.0-00.35**	**03**	**2.02**	**0001**	**5**	**1**		**BELANJA OPERASI**	**2.481.000,00**	**2.481.000,00**	**0,00**	**100,00**	
7	01	7-01.0-00.0-00.35	03	2.02	0001	5	1	02	Belanja Barang dan Jasa	2.481.000,00	2.481.000,00	0,00	100,00	
7	**01**	**7-01.0-00.0-00.35**	**03**	**2.02**	**0002**				**Pembangunan Sarana dan Prasarana Kelurahan**	**303.813.622,00**	**303.813.400,00**	**(222,00)**	**100,00**	
7	**01**	**7-01.0-00.0-00.35**	**03**	**2.02**	**0002**	**5**			**BELANJA DAERAH**	**303.813.622,00**	**303.813.400,00**	**(222,00)**	**100,00**	
7	**01**	**7-01.0-00.0-00.35**	**03**	**2.02**	**0002**	**5**	**2**		**BELANJA MODAL**	**303.813.622,00**	**303.813.400,00**	**(222,00)**	**100,00**	
7	01	7-01.0-00.0-00.35	03	2.02	0002	5	2	04	Belanja Modal Jalan, Jaringan, dan Irigasi	303.813.622,00	303.813.400,00	(222,00)	100,00	
7	**01**	**7-01.0-00.0-00.35**	**03**	**2.02**	**0003**				**Pemberdayaan Masyarakat di Kelurahan**	**86.783.200,00**	**86.783.200,00**	**0,00**	**100,00**	
7	**01**	**7-01.0-00.0-00.35**	**03**	**2.02**	**0003**	**5**			**BELANJA DAERAH**	**86.783.200,00**	**86.783.200,00**	**0,00**	**100,00**	
7	**01**	**7-01.0-00.0-00.35**	**03**	**2.02**	**0003**	**5**	**1**		**BELANJA OPERASI**	**86.783.200,00**	**86.783.200,00**	**0,00**	**100,00**	
7	01	7-01.0-00.0-00.35	03	2.02	0003	5	1	02	Belanja Barang dan Jasa	86.783.200,00	86.783.200,00	0,00	100,00	
									KELURAHAN WAY MENGAKU	**654.135.557,00**	**652.432.096,00**	**(1.703.461,00)**	**99,74**	
7	**01**	**7-01.0-00.0-00.35**							**PROGRAM PENUNJANG URUSAN PEMERINTAHAN DAERAH KABUPATEN/KOTA**	**263.589.850,00**	**261.886.389,00**	**(1.703.461,00)**	**99,35**	
7	**01**	**7-01.0-00.0-00.35**	**01**	**2.06**					**Administrasi Umum Perangkat Daerah**	**15.868.000,00**	**15.868.000,00**	**0,00**	**100,00**	
7	**01**	**7-01.0-00.0-00.35**	**01**	**2.06**	**0001**				**Penyediaan Komponen Instalasi Listrik/Penerangan Bangunan Kantor**	**3.976.000,00**	**3.976.000,00**	**0,00**	**100,00**	
7	**01**	**7-01.0-00.0-00.35**	**01**	**2.06**	**0001**	**5**			**BELANJA DAERAH**	**3.976.000,00**	**3.976.000,00**	**0,00**	**100,00**	
7	**01**	**7-01.0-00.0-00.35**	**01**	**2.06**	**0001**	**5**	**1**		**BELANJA OPERASI**	**3.976.000,00**	**3.976.000,00**	**0,00**	**100,00**	
7	01	7-01.0-00.0-00.35	01	2.06	0001	5	1	02	Belanja Barang dan Jasa	3.976.000,00	3.976.000,00	0,00	100,00	
7	**01**	**7-01.0-00.0-00.35**	**01**	**2.06**	**0006**				**Penyediaan Bahan Bacaan dan Peraturan Perundang-undangan**	**6.000.000,00**	**6.000.000,00**	**0,00**	**100,00**	
7	**01**	**7-01.0-00.0-00.35**	**01**	**2.06**	**0006**	**5**			**BELANJA DAERAH**	**6.000.000,00**	**6.000.000,00**	**0,00**	**100,00**	
7	**01**	**7-01.0-00.0-00.35**	**01**	**2.06**	**0006**	**5**	**1**		**BELANJA OPERASI**	**6.000.000,00**	**6.000.000,00**	**0,00**	**100,00**	
7	01	7-01.0-00.0-00.35	01	2.06	0006	5	1	02	Belanja Barang dan Jasa	6.000.000,00	6.000.000,00	0,00	100,00	
7	**01**	**7-01.0-00.0-00.35**	**01**	**2.06**	**0008**				**Fasilitasi Kunjungan Tamu**	**5.892.000,00**	**5.892.000,00**	**0,00**	**100,00**	
7	**01**	**7-01.0-00.0-00.35**	**01**	**2.06**	**0008**	**5**			**BELANJA DAERAH**	**5.892.000,00**	**5.892.000,00**	**0,00**	**100,00**	
7	**01**	**7-01.0-00.0-00.35**	**01**	**2.06**	**0008**	**5**	**1**		**BELANJA OPERASI**	**5.892.000,00**	**5.892.000,00**	**0,00**	**100,00**	
7	01	7-01.0-00.0-00.35	01	2.06	0008	5	1	02	Belanja Barang dan Jasa	5.892.000,00	5.892.000,00	0,00	100,00	
7	**01**	**7-01.0-00.0-00.35**	**01**	**2.08**					**Penyediaan Jasa Penunjang Urusan Pemerintahan Daerah**	**229.889.600,00**	**228.577.429,00**	**(1.312.171,00)**	**99,43**	
7	**01**	**7-01.0-00.0-00.35**	**01**	**2.08**	**0002**				**Penyediaan Jasa Komunikasi, Sumber Daya Air dan Listrik**	**7.080.000,00**	**5.767.829,00**	**(1.312.171,00)**	**81,47**	
7	**01**	**7-01.0-00.0-00.35**	**01**	**2.08**	**0002**	**5**			**BELANJA DAERAH**	**7.080.000,00**	**5.767.829,00**	**(1.312.171,00)**	**81,47**	
7	**01**	**7-01.0-00.0-00.35**	**01**	**2.08**	**0002**	**5**	**1**		**BELANJA OPERASI**	**7.080.000,00**	**5.767.829,00**	**(1.312.171,00)**	**81,47**	
7	01	7-01.0-00.0-00.35	01	2.08	0002	5	1	02	Belanja Barang dan Jasa	7.080.000,00	5.767.829,00	(1.312.171,00)	81,47	
7	**01**	**7-01.0-00.0-00.35**	**01**	**2.08**	**0004**				**Penyediaan Jasa Pelayanan Umum Kantor**	**222.809.600,00**	**222.809.600,00**	**0,00**	**100,00**	
7	**01**	**7-01.0-00.0-00.35**	**01**	**2.08**	**0004**	**5**			**BELANJA DAERAH**	**222.809.600,00**	**222.809.600,00**	**0,00**	**100,00**	
7	**01**	**7-01.0-00.0-00.35**	**01**	**2.08**	**0004**	**5**	**1**		**BELANJA OPERASI**	**222.809.600,00**	**222.809.600,00**	**0,00**	**100,00**	
7	01	7-01.0-00.0-00.35	01	2.08	0004	5	1	02	Belanja Barang dan Jasa	222.809.600,00	222.809.600,00	0,00	100,00	
7	**01**	**7-01.0-00.0-00.35**	**01**	**2.09**					**Pemeliharaan Barang Milik Daerah Penunjang Urusan Pemerintahan Daerah**	**17.832.250,00**	**17.440.960,00**	**(391.290,00)**	**97,81**	

KODE REKENING									URAIAN	JUMLAH (Rp)		BERTAMBAH/ (BERKURANG)		DASAR HUKUM
										ANGGARAN	REALISASI	(Rp)	%	
1									2	3	4	5	6	7
7	**01**	**7-01.0-00.0-00.35**	**01**	**2.09**	**0002**				**Penyediaan Jasa Pemeliharaan, Biaya Pemeliharaan, Pajak dan Perizinan Kendaraan Dinas Operasional atau Lapangan**	**4.350.000,00**	**3.958.710,00**	**(391.290,00)**	**91,00**	
7	**01**	**7-01.0-00.0-00.35**	**01**	**2.09**	**0002**	**5**			**BELANJA DAERAH**	**4.350.000,00**	**3.958.710,00**	**(391.290,00)**	**91,00**	
7	**01**	**7-01.0-00.0-00.35**	**01**	**2.09**	**0002**	**5**	**1**		**BELANJA OPERASI**	**4.350.000,00**	**3.958.710,00**	**(391.290,00)**	**91,00**	
7	01	7-01.0-00.0-00.35	01	2.09	0002	5	1	02	Belanja Barang dan Jasa	4.350.000,00	3.958.710,00	(391.290,00)	91,00	
7	**01**	**7-01.0-00.0-00.35**	**01**	**2.09**	**0006**				**Pemeliharaan Peralatan dan Mesin Lainnya**	**2.250.000,00**	**2.250.000,00**	**0,00**	**100,00**	
7	**01**	**7-01.0-00.0-00.35**	**01**	**2.09**	**0006**	**5**			**BELANJA DAERAH**	**2.250.000,00**	**2.250.000,00**	**0,00**	**100,00**	
7	**01**	**7-01.0-00.0-00.35**	**01**	**2.09**	**0006**	**5**	**1**		**BELANJA OPERASI**	**2.250.000,00**	**2.250.000,00**	**0,00**	**100,00**	
7	01	7-01.0-00.0-00.35	01	2.09	0006	5	1	02	Belanja Barang dan Jasa	2.250.000,00	2.250.000,00	0,00	100,00	
7	**01**	**7-01.0-00.0-00.35**	**01**	**2.09**	**0009**				**Pemeliharaan/Rehabilitasi Gedung Kantor dan Bangunan Lainnya**	**11.232.250,00**	**11.232.250,00**	**0,00**	**100,00**	
7	**01**	**7-01.0-00.0-00.35**	**01**	**2.09**	**0009**	**5**			**BELANJA DAERAH**	**11.232.250,00**	**11.232.250,00**	**0,00**	**100,00**	
7	**01**	**7-01.0-00.0-00.35**	**01**	**2.09**	**0009**	**5**	1		**BELANJA OPERASI**	**11.232.250,00**	**11.232.250,00**	**0,00**	**100,00**	
7	01	7-01.0-00.0-00.35	01	2.09	0009	5	1	02	Belanja Barang dan Jasa	11.232.250,00	11.232.250,00	0,00	100,00	
7	**01**	**7-01.0-00.0-00.35**							**PROGRAM PEMBERDAYAAN MASYARAKAT DESA DAN KELURAHAN**	**390.545.707,00**	**390.545.707,00**	**0,00**		
7	**01**	**7-01.0-00.0-00.35**	**03**	**2.02**					**Kegiatan Pemberdayaan Kelurahan**	**390.545.707,00**	**390.545.707,00**	**0,00**	**100,00**	
7	**01**	**7-01.0-00.0-00.35**	**03**	**2.02**	**0001**				**Peningkatan Partisipasi Masyarakat dalam Forum Musyawarah Perencanaan Pembangunan di Kelurahan**	**4.004.700,00**	**4.004.700,00**	**0,00**	**100,00**	
7	**01**	**7-01.0-00.0-00.35**	**03**	**2.02**	**0001**	**5**			**BELANJA DAERAH**	**4.004.700,00**	**4.004.700,00**	**0,00**	**100,00**	
7	**01**	**7-01.0-00.0-00.35**	**03**	**2.02**	**0001**	**5**	**1**		**BELANJA OPERASI**	**4.004.700,00**	**4.004.700,00**	**0,00**	**100,00**	
7	01	7-01.0-00.0-00.35	03	2.02	0001	5	1	02	Belanja Barang dan Jasa	4.004.700,00	4.004.700,00	0,00	100,00	
7	**01**	**7-01.0-00.0-00.35**	**03**	**2.02**	**0002**				**Pembangunan Sarana dan Prasarana Kelurahan**	**267.246.493,00**	**267.246.493,00**	**0,00**	**100,00**	
7	**01**	**7-01.0-00.0-00.35**	**03**	**2.02**	**0002**	**5**			**BELANJA DAERAH**	**267.246.493,00**	**267.246.493,00**	**0,00**	**100,00**	
7	**01**	**7-01.0-00.0-00.35**	**03**	**2.02**	**0002**	**5**	**2**		**BELANJA MODAL**	**267.246.493,00**	**267.246.493,00**	**0,00**	**100,00**	
7	01	7-01.0-00.0-00.35	03	2.02	0002	5	2	04	Belanja Modal Jalan, Jaringan, dan Irigasi	267.246.493,00	267.246.493,00	0,00	100,00	
7	**01**	**7-01.0-00.0-00.35**	**03**	**2.02**	**0003**				**Pemberdayaan Masyarakat di Kelurahan**	**119.294.514,00**	**119.294.514,00**	**0,00**	**100,00**	
7	**01**	**7-01.0-00.0-00.35**	**03**	**2.02**	**0003**	**5**			**BELANJA DAERAH**	**119.294.514,00**	**119.294.514,00**	**0,00**	**100,00**	
7	**01**	**7-01.0-00.0-00.35**	**03**	**2.02**	**0003**	**5**	**1**		**BELANJA OPERASI**	**103.744.514,00**	**103.744.514,00**	**0,00**	**100,00**	
7	01	7-01.0-00.0-00.35	03	2.02	0003	5	1	02	Belanja Barang dan Jasa	103.744.514,00	103.744.514,00	0,00	100,00	
7	**01**	**7-01.0-00.0-00.35**	**03**	**2.02**	**0003**	**5**	**2**		**BELANJA MODAL**	**15.550.000,00**	**15.550.000,00**	**0,00**	**100,00**	
7	01	7-01.0-00.0-00.35	03	2.02	0003	5	2	02	Belanja Modal Peralatan dan Mesin	15.550.000,00	15.550.000,00	0,00	100,00	
									JUMLAH PENDAPATAN	**0,00**	**0,00**	**0,00**	**0,00**	
									JUMLAH BELANJA	**2.130.720.247,00**	**2.089.071.762,00**	**(41.648.485,00)**	**98,05**	
									Total Surplus/(Defisit)	**(2.130.720.247,00)**	**(2.089.071.762,00)**	**41.648.485,00**	**98,05**	

Urusan Pemerintahan : UNSUR KEWILAYAHAN KECAMATAN
Organisasi : KECAMATAN SUKAU

KODE REKENING									URAIAN	JUMLAH (Rp)		BERTAMBAH/ (BERKURANG)		DASAR HUKUM
										ANGGARAN	REALISASI	(Rp)	%	
1									2	3	4	5	6	7
									PENDAPATAN DAERAH	**0,00**	**0,00**	**0,00**	**0,00**	Perbup No 37 Tahun 2025 Penjabaran Perubahan APBD TA 2025
									Jumlah Pendapatan	**0,00**	**0,00**	**0,00**	**0,00**	
									BELANJA DAERAH	**624.664.872,00**	**592.138.859,00**	**(32.526.013,00)**	**94,79**	
7									**UNSUR KEWILAYAHAN**	**624.664.872,00**	**592.138.859,00**	**(32.526.013,00)**	**94,79**	
7	**01**	**7-01.0-00.0-00.36**							**KECAMATAN**	**624.664.872,00**	**592.138.859,00**	**(32.526.013,00)**	**94,79**	
7	**01**	**7-01.0-00.0-00.36**	**01**						**PROGRAM PENUNJANG URUSAN PEMERINTAHAN DAERAH KABUPATEN/KOTA**	**561.267.772,00**	**533.131.759,00**	**(28.136.013,00)**	**94,99**	
7	**01**	**7-01.0-00.0-00.36**	**01**	**2.01**					**Perencanaan, Penganggaran, dan Evaluasi Kinerja Perangkat Daerah**	**12.474.000,00**	**12.474.000,00**	**0,00**	**100,00**	
7	**01**	**7-01.0-00.0-00.36**	**01**	**2.01**	**0001**				**Penyusunan Dokumen Perencanaan Perangkat Daerah**	**5.000.000,00**	**5.000.000,00**	**0,00**	**100,00**	
7	**01**	**7-01.0-00.0-00.36**	**01**	**2.01**	**0001**	**5**			**BELANJA DAERAH**	**5.000.000,00**	**5.000.000,00**	**0,00**	**100,00**	
7	**01**	**7-01.0-00.0-00.36**	**01**	**2.01**	**0001**	**5**	**1**		**BELANJA OPERASI**	**5.000.000,00**	**5.000.000,00**	**0,00**	**100,00**	
7	01	7-01.0-00.0-00.36	01	2.01	0001	5	1	02	Belanja Barang dan Jasa	5.000.000,00	5.000.000,00	0,00	100,00	
7	**01**	**7-01.0-00.0-00.36**	**01**	**2.01**	**0002**				**Koordinasi dan Penyusunan Dokumen RKA-SKPD**	**1.294.000,00**	**1.294.000,00**	**0,00**	**100,00**	
7	**01**	**7-01.0-00.0-00.36**	**01**	**2.01**	**0002**	**5**			**BELANJA DAERAH**	**1.294.000,00**	**1.294.000,00**	**0,00**	**100,00**	
7	**01**	**7-01.0-00.0-00.36**	**01**	**2.01**	**0002**	**5**	**1**		**BELANJA OPERASI**	**1.294.000,00**	**1.294.000,00**	**0,00**	**100,00**	
7	01	7-01.0-00.0-00.36	01	2.01	0002	5	1	02	Belanja Barang dan Jasa	1.294.000,00	1.294.000,00	0,00	100,00	
7	**01**	**7-01.0-00.0-00.36**	**01**	**2.01**	**0003**				**Koordinasi dan Penyusunan Dokumen Perubahan RKA-SKPD**	**1.192.000,00**	**1.192.000,00**	**0,00**	**100,00**	
7	**01**	**7-01.0-00.0-00.36**	**01**	**2.01**	**0003**	**5**			**BELANJA DAERAH**	**1.192.000,00**	**1.192.000,00**	**0,00**	**100,00**	
7	**01**	**7-01.0-00.0-00.36**	**01**	**2.01**	**0003**	**5**	**1**		**BELANJA OPERASI**	**1.192.000,00**	**1.192.000,00**	**0,00**	**100,00**	
7	01	7-01.0-00.0-00.36	01	2.01	0003	5	1	02	Belanja Barang dan Jasa	1.192.000,00	1.192.000,00	0,00	100,00	
7	**01**	**7-01.0-00.0-00.36**	**01**	**2.01**	**0004**				**Koordinasi dan Penyusunan DPA-SKPD**	**1.363.000,00**	**1.363.000,00**	**0,00**	**100,00**	
7	**01**	**7-01.0-00.0-00.36**	**01**	**2.01**	**0004**	**5**			**BELANJA DAERAH**	**1.363.000,00**	**1.363.000,00**	**0,00**	**100,00**	
7	**01**	**7-01.0-00.0-00.36**	**01**	**2.01**	**0004**	**5**	**1**		**BELANJA OPERASI**	**1.363.000,00**	**1.363.000,00**	**0,00**	**100,00**	
7	01	7-01.0-00.0-00.36	01	2.01	0004	5	1	02	Belanja Barang dan Jasa	1.363.000,00	1.363.000,00	0,00	100,00	
7	**01**	**7-01.0-00.0-00.36**	**01**	**2.01**	**0005**				**Koordinasi dan Penyusunan Perubahan DPA- SKPD**	**1.579.000,00**	**1.579.000,00**	**0,00**	**100,00**	
7	**01**	**7-01.0-00.0-00.36**	**01**	**2.01**	**0005**	**5**			**BELANJA DAERAH**	**1.579.000,00**	**1.579.000,00**	**0,00**	**100,00**	
7	**01**	**7-01.0-00.0-00.36**	**01**	**2.01**	**0005**	**5**	**1**		**BELANJA OPERASI**	**1.579.000,00**	**1.579.000,00**	**0,00**	**100,00**	
7	01	7-01.0-00.0-00.36	01	2.01	0005	5	1	02	Belanja Barang dan Jasa	1.579.000,00	1.579.000,00	0,00	100,00	
7	**01**	**7-01.0-00.0-00.36**	**01**	**2.01**	**0006**				**Koordinasi dan Penyusunan Laporan Capaian Kinerja dan Ikhtisar Realisasi**	**497.000,00**	**497.000,00**	**0,00**	**100,00**	
7	**01**	**7-01.0-00.0-00.36**	**01**	**2.01**	**0006**	**5**			**BELANJA DAERAH**	**497.000,00**	**497.000,00**	**0,00**	**100,00**	
7	**01**	**7-01.0-00.0-00.36**	**01**	**2.01**	**0006**	**5**	**1**		**BELANJA OPERASI**	**497.000,00**	**497.000,00**	**0,00**	**100,00**	
7	01	7-01.0-00.0-00.36	01	2.01	0006	5	1	02	Belanja Barang dan Jasa	497.000,00	497.000,00	0,00	100,00	
7	**01**	**7-01.0-00.0-00.36**	**01**	**2.01**	**0007**				**Evaluasi Kinerja Perangkat Daerah**	**1.549.000,00**	**1.549.000,00**	**0,00**	**100,00**	
7	**01**	**7-01.0-00.0-00.36**	**01**	**2.01**	**0007**	**5**			**BELANJA DAERAH**	**1.549.000,00**	**1.549.000,00**	**0,00**	**100,00**	
7	**01**	**7-01.0-00.0-00.36**	**01**	**2.01**	**0007**	**5**	**1**		**BELANJA OPERASI**	**1.549.000,00**	**1.549.000,00**	**0,00**	**100,00**	
7	01	7-01.0-00.0-00.36	01	2.01	0007	5	1	02	Belanja Barang dan Jasa	1.549.000,00	1.549.000,00	0,00	100,00	
7	**01**	**7-01.0-00.0-00.36**	**01**	**2.02**					**Administrasi Keuangan Perangkat Daerah**	**385.723.572,00**	**368.352.843,00**	**(17.370.729,00)**	**95,50**	
7	**01**	**7-01.0-00.0-00.36**	**01**	**2.02**	**0001**				**Penyediaan Gaji dan Tunjangan ASN**	**381.216.372,00**	**363.845.643,00**	**(17.370.729,00)**	**95,44**	
7	**01**	**7-01.0-00.0-00.36**	**01**	**2.02**	**0001**	**5**			**BELANJA DAERAH**	**381.216.372,00**	**363.845.643,00**	**(17.370.729,00)**	**95,44**	
7	**01**	**7-01.0-00.0-00.36**	**01**	**2.02**	**0001**	**5**	**1**		**BELANJA OPERASI**	**381.216.372,00**	**363.845.643,00**	**(17.370.729,00)**	**95,44**	
7	01	7-01.0-00.0-00.36	01	2.02	0001	5	1	01	Belanja Pegawai	381.216.372,00	363.845.643,00	(17.370.729,00)	95,44	
7	**01**	**7-01.0-00.0-00.36**	**01**	**2.02**	**0005**				**Koordinasi dan Penyusunan Laporan Keuangan Akhir Tahun SKPD**	**1.330.000,00**	**1.330.000,00**	**0,00**	**100,00**	
7	**01**	**7-01.0-00.0-00.36**	**01**	**2.02**	**0005**	**5**			**BELANJA DAERAH**	**1.330.000,00**	**1.330.000,00**	**0,00**	**100,00**	
7	**01**	**7-01.0-00.0-00.36**	**01**	**2.02**	**0005**	**5**	**1**		**BELANJA OPERASI**	**1.330.000,00**	**1.330.000,00**	**0,00**	**100,00**	
7	01	7-01.0-00.0-00.36	01	2.02	0005	5	1	02	Belanja Barang dan Jasa	1.330.000,00	1.330.000,00	0,00	100,00	
7	**01**	**7-01.0-00.0-00.36**	**01**	**2.02**	**0007**				**Koordinasi dan Penyusunan Laporan Keuangan Bulanan/ Triwulanan/ Semesteran**	**2.260.200,00**	**2.260.200,00**	**0,00**	**100,00**	

KODE REKENING									URAIAN	JUMLAH (Rp)		BERTAMBAH/ (BERKURANG)		DASAR HUKUM
										ANGGARAN	REALISASI	(Rp)	%	
1									2	3	4	5	6	7
7	**01**	**7-01.0-00.0-00.36**	**01**	**2.02**	**0007**	**5**			**BELANJA DAERAH**	**2.260.200,00**	**2.260.200,00**	**0,00**	**100,00**	
7	**01**	**7-01.0-00.0-00.36**	**01**	**2.02**	**0007**	**5**	**1**		**BELANJA OPERASI**	**2.260.200,00**	**2.260.200,00**	**0,00**	**100,00**	
7	01	7-01.0-00.0-00.36	01	2.02	0007	5	1	02	Belanja Barang dan Jasa	2.260.200,00	2.260.200,00	0,00	100,00	
7	**01**	**7-01.0-00.0-00.36**	**01**	**2.02**	**0008**				**Penyusunan Pelaporan dan Analisis Prognosis Realisasi Anggaran**	**917.000,00**	**917.000,00**	**0,00**	**100,00**	
7	**01**	**7-01.0-00.0-00.36**	**01**	**2.02**	**0008**	**5**			**BELANJA DAERAH**	**917.000,00**	**917.000,00**	**0,00**	**100,00**	
7	**01**	**7-01.0-00.0-00.36**	**01**	**2.02**	**0008**	**5**	**1**		**BELANJA OPERASI**	**917.000,00**	**917.000,00**	**0,00**	**100,00**	
7	01	7-01.0-00.0-00.36	01	2.02	0008	5	1	02	Belanja Barang dan Jasa	917.000,00	917.000,00	0,00	100,00	
7	**01**	**7-01.0-00.0-00.36**	**01**	**2.03**					**Administrasi Barang Milik Daerah pada Perangkat Daerah**	**2.565.000,00**	**2.565.000,00**	**0,00**	**100,00**	
7	**01**	**7-01.0-00.0-00.36**	**01**	**2.03**	**0001**				**Penyusunan Perencanaan Kebutuhan Barang Milik Daerah SKPD**	**1.500.000,00**	**1.500.000,00**	**0,00**	**100,00**	
7	**01**	**7-01.0-00.0-00.36**	**01**	**2.03**	**0001**	**5**			**BELANJA DAERAH**	**1.500.000,00**	**1.500.000,00**	**0,00**	**100,00**	
7	**01**	**7-01.0-00.0-00.36**	**01**	**2.03**	**0001**	**5**	**1**		**BELANJA OPERASI**	**1.500.000,00**	**1.500.000,00**	**0,00**	**100,00**	
7	01	7-01.0-00.0-00.36	01	2.03	0001	5	1	02	Belanja Barang dan Jasa	1.500.000,00	1.500.000,00	0,00	100,00	
7	**01**	**7-01.0-00.0-00.36**	**01**	**2.03**	**0005**				**Rekonsiliasi dan Penyusunan Laporan Barang Milik Daerah pada SKPD**	**1.065.000,00**	**1.065.000,00**	**0,00**	**100,00**	
7	**01**	**7-01.0-00.0-00.36**	**01**	**2.03**	**0005**	**5**			**BELANJA DAERAH**	**1.065.000,00**	**1.065.000,00**	**0,00**	**100,00**	
7	**01**	**7-01.0-00.0-00.36**	**01**	**2.03**	**0005**	**5**	**1**		**BELANJA OPERASI**	**1.065.000,00**	**1.065.000,00**	**0,00**	**100,00**	
7	01	7-01.0-00.0-00.36	01	2.03	0005	5	1	02	Belanja Barang dan Jasa	1.065.000,00	1.065.000,00	0,00	100,00	
7	**01**	**7-01.0-00.0-00.36**	**01**	**2.05**					**Administrasi Kepegawaian Perangkat Daerah**	**1.167.200,00**	**1.167.200,00**	**0,00**	**100,00**	
7	**01**	**7-01.0-00.0-00.36**	**01**	**2.05**	**0005**				**Monitoring, Evaluasi, dan Penilaian Kinerja Pegawai**	**1.167.200,00**	**1.167.200,00**	**0,00**	**100,00**	
7	**01**	**7-01.0-00.0-00.36**	**01**	**2.05**	**0005**	**5**			**BELANJA DAERAH**	**1.167.200,00**	**1.167.200,00**	**0,00**	**100,00**	
7	**01**	**7-01.0-00.0-00.36**	**01**	**2.05**	**0005**	**5**	**1**		**BELANJA OPERASI**	**1.167.200,00**	**1.167.200,00**	**0,00**	**100,00**	
7	01	7-01.0-00.0-00.36	01	2.05	0005	5	1	02	Belanja Barang dan Jasa	1.167.200,00	1.167.200,00	0,00	100,00	
7	**01**	**7-01.0-00.0-00.36**	**01**	**2.06**					**Administrasi Umum Perangkat Daerah**	**26.560.000,00**	**26.555.000,00**	**(5.000,00)**	**99,98**	
7	**01**	**7-01.0-00.0-00.36**	**01**	**2.06**	**0001**				**Penyediaan Komponen Instalasi Listrik/Penerangan Bangunan Kantor**	**3.000.000,00**	**3.000.000,00**	**0,00**	**100,00**	
7	**01**	**7-01.0-00.0-00.36**	**01**	**2.06**	**0001**	**5**			**BELANJA DAERAH**	**3.000.000,00**	**3.000.000,00**	**0,00**	**100,00**	
7	**01**	**7-01.0-00.0-00.36**	**01**	**2.06**	**0001**	**5**	**1**		**BELANJA OPERASI**	**3.000.000,00**	**3.000.000,00**	**0,00**	**100,00**	
7	01	7-01.0-00.0-00.36	01	2.06	0001	5	1	02	Belanja Barang dan Jasa	3.000.000,00	3.000.000,00	0,00	100,00	
7	**01**	**7-01.0-00.0-00.36**	**01**	**2.06**	**0005**				**Penyediaan Barang Cetakan dan Penggandaan**	**3.290.000,00**	**3.290.000,00**	**0,00**	**100,00**	
7	**01**	**7-01.0-00.0-00.36**	**01**	**2.06**	**0005**	**5**			**BELANJA DAERAH**	**3.290.000,00**	**3.290.000,00**	**0,00**	**100,00**	
7	**01**	**7-01.0-00.0-00.36**	**01**	**2.06**	**0005**	**5**	**1**		**BELANJA OPERASI**	**3.290.000,00**	**3.290.000,00**	**0,00**	**100,00**	
7	01	7-01.0-00.0-00.36	01	2.06	0005	5	1	02	Belanja Barang dan Jasa	3.290.000,00	3.290.000,00	0,00	100,00	
7	**01**	**7-01.0-00.0-00.36**	**01**	**2.06**	**0006**				**Penyediaan Bahan Bacaan dan Peraturan Perundang-undangan**	**3.540.000,00**	**3.540.000,00**	**0,00**	**100,00**	
7	**01**	**7-01.0-00.0-00.36**	**01**	**2.06**	**0006**	**5**			**BELANJA DAERAH**	**3.540.000,00**	**3.540.000,00**	**0,00**	**100,00**	
7	**01**	**7-01.0-00.0-00.36**	**01**	**2.06**	**0006**	**5**	**1**		**BELANJA OPERASI**	**3.540.000,00**	**3.540.000,00**	**0,00**	**100,00**	
7	01	7-01.0-00.0-00.36	01	2.06	0006	5	1	02	Belanja Barang dan Jasa	3.540.000,00	3.540.000,00	0,00	100,00	
7	**01**	**7-01.0-00.0-00.36**	**01**	**2.06**	**0008**				**Fasilitasi Kunjungan Tamu**	**15.000.000,00**	**15.000.000,00**	**0,00**	**100,00**	
7	**01**	**7-01.0-00.0-00.36**	**01**	**2.06**	**0008**	**5**			**BELANJA DAERAH**	**15.000.000,00**	**15.000.000,00**	**0,00**	**100,00**	
7	**01**	**7-01.0-00.0-00.36**	**01**	**2.06**	**0008**	**5**	**1**		**BELANJA OPERASI**	**15.000.000,00**	**15.000.000,00**	**0,00**	**100,00**	
7	01	7-01.0-00.0-00.36	01	2.06	0008	5	1	02	Belanja Barang dan Jasa	15.000.000,00	15.000.000,00	0,00	100,00	
7	**01**	**7-01.0-00.0-00.36**	**01**	**2.06**	**0009**				**Penyelenggaraan Rapat Koordinasi dan Konsultasi SKPD**	**1.730.000,00**	**1.725.000,00**	**(5.000,00)**	**99,71**	
7	**01**	**7-01.0-00.0-00.36**	**01**	**2.06**	**0009**	**5**			**BELANJA DAERAH**	**1.730.000,00**	**1.725.000,00**	**(5.000,00)**	**99,71**	
7	**01**	**7-01.0-00.0-00.36**	**01**	**2.06**	**0009**	**5**	**1**		**BELANJA OPERASI**	**1.730.000,00**	**1.725.000,00**	**(5.000,00)**	**99,71**	
7	01	7-01.0-00.0-00.36	01	2.06	0009	5	1	02	Belanja Barang dan Jasa	1.730.000,00	1.725.000,00	(5.000,00)	99,71	
7	**01**	**7-01.0-00.0-00.36**	**01**	**2.07**					**Pengadaan Barang Milik Daerah Penunjang Urusan Pemerintah Daerah**	**43.970.000,00**	**43.970.000,00**	**0,00**	**100,00**	
7	**01**	**7-01.0-00.0-00.36**	**01**	**2.07**	**0005**				**Pengadaan Mebel**	**3.000.000,00**	**3.000.000,00**	**0,00**	**100,00**	
7	**01**	**7-01.0-00.0-00.36**	**01**	**2.07**	**0005**	**5**			**BELANJA DAERAH**	**3.000.000,00**	**3.000.000,00**	**0,00**	**100,00**	
7	**01**	**7-01.0-00.0-00.36**	**01**	**2.07**	**0005**	**5**	**2**		**BELANJA MODAL**	**3.000.000,00**	**3.000.000,00**	**0,00**	**100,00**	
7	01	7-01.0-00.0-00.36	01	2.07	0005	5	2	02	Belanja Modal Peralatan dan Mesin	3.000.000,00	3.000.000,00	0,00	100,00	

KODE REKENING									URAIAN	JUMLAH (Rp)		BERTAMBAH/ (BERKURANG)		DASAR HUKUM
										ANGGARAN	REALISASI	(Rp)	%	
1									2	3	4	5	6	7
7	01	7-01.0-00.0-00.36	01	2.07	0006				Pengadaan Peralatan dan Mesin Lainnya	40.970.000,00	40.970.000,00	0,00	100,00	
7	01	7-01.0-00.0-00.36	01	2.07	0006	5			BELANJA DAERAH	40.970.000,00	40.970.000,00	0,00	100,00	
7	01	7-01.0-00.0-00.36	01	2.07	0006	5	2		BELANJA MODAL	40.970.000,00	40.970.000,00	0,00	100,00	
7	01	7-01.0-00.0-00.36	01	2.07	0006	5	2	02	Belanja Modal Peralatan dan Mesin	40.970.000,00	40.970.000,00	0,00	100,00	
7	01	7-01.0-00.0-00.36	01	2.08					Penyediaan Jasa Penunjang Urusan Pemerintahan Daerah	59.518.000,00	48.907.716,00	(10.610.284,00)	82,17	
7	01	7-01.0-00.0-00.36	01	2.08	0001				Penyediaan Jasa Surat Menyurat	1.000.000,00	1.000.000,00	0,00	100,00	
7	01	7-01.0-00.0-00.36	01	2.08	0001	5			BELANJA DAERAH	1.000.000,00	1.000.000,00	0,00	100,00	
7	01	7-01.0-00.0-00.36	01	2.08	0001	5	1		BELANJA OPERASI	1.000.000,00	1.000.000,00	0,00	100,00	
7	01	7-01.0-00.0-00.36	01	2.08	0001	5	1	02	Belanja Barang dan Jasa	1.000.000,00	1.000.000,00	0,00	100,00	
7	01	7-01.0-00.0-00.36	01	2.08	0002				Penyediaan Jasa Komunikasi, Sumber Daya Air dan Listrik	10.725.000,00	6.114.716,00	(4.610.284,00)	57,01	
7	01	7-01.0-00.0-00.36	01	2.08	0002	5			BELANJA DAERAH	10.725.000,00	6.114.716,00	(4.610.284,00)	57,01	
7	01	7-01.0-00.0-00.36	01	2.08	0002	5	1		BELANJA OPERASI	10.725.000,00	6.114.716,00	(4.610.284,00)	57,01	
7	01	7-01.0-00.0-00.36	01	2.08	0002	5	1	02	Belanja Barang dan Jasa	10.725.000,00	6.114.716,00	(4.610.284,00)	57,01	
7	01	7-01.0-00.0-00.36	01	2.08	0004				Penyediaan Jasa Pelayanan Umum Kantor	47.793.000,00	41.793.000,00	(6.000.000,00)	87,45	
7	01	7-01.0-00.0-00.36	01	2.08	0004	5			BELANJA DAERAH	47.793.000,00	41.793.000,00	(6.000.000,00)	87,45	
7	01	7-01.0-00.0-00.36	01	2.08	0004	5	1		BELANJA OPERASI	47.793.000,00	41.793.000,00	(6.000.000,00)	87,45	
7	01	7-01.0-00.0-00.36	01	2.08	0004	5	1	02	Belanja Barang dan Jasa	47.793.000,00	41.793.000,00	(6.000.000,00)	87,45	
7	01	7-01.0-00.0-00.36	01	2.09					Pemeliharaan Barang Milik Daerah Penunjang Urusan Pemerintahan Daerah	29.290.000,00	29.140.000,00	(150.000,00)	99,49	
7	01	7-01.0-00.0-00.36	01	2.09	0002				Penyediaan Jasa Pemeliharaan, Biaya Pemeliharaan, Pajak dan Perizinan Kendaraan Dinas Operasional atau Lapangan	11.000.000,00	10.850.000,00	(150.000,00)	98,64	
7	01	7-01.0-00.0-00.36	01	2.09	0002	5			BELANJA DAERAH	11.000.000,00	10.850.000,00	(150.000,00)	98,64	
7	01	7-01.0-00.0-00.36	01	2.09	0002	5	1		BELANJA OPERASI	11.000.000,00	10.850.000,00	(150.000,00)	98,64	
7	01	7-01.0-00.0-00.36	01	2.09	0002	5	1	02	Belanja Barang dan Jasa	11.000.000,00	10.850.000,00	(150.000,00)	98,64	
7	01	7-01.0-00.0-00.36	01	2.09	0006				Pemeliharaan Peralatan dan Mesin Lainnya	2.940.000,00	2.940.000,00	0,00	100,00	
7	01	7-01.0-00.0-00.36	01	2.09	0006	5			BELANJA DAERAH	2.940.000,00	2.940.000,00	0,00	100,00	
7	01	7-01.0-00.0-00.36	01	2.09	0006	5	1		BELANJA OPERASI	2.940.000,00	2.940.000,00	0,00	100,00	
7	01	7-01.0-00.0-00.36	01	2.09	0006	5	1	02	Belanja Barang dan Jasa	2.940.000,00	2.940.000,00	0,00	100,00	
7	01	7-01.0-00.0-00.36	01	2.09	0009				Pemeliharaan/Rehabilitasi Gedung Kantor dan Bangunan Lainnya	15.350.000,00	15.350.000,00	0,00	100,00	
7	01	7-01.0-00.0-00.36	01	2.09	0009	5			BELANJA DAERAH	15.350.000,00	15.350.000,00	0,00	100,00	
7	01	7-01.0-00.0-00.36	01	2.09	0009	5	1		BELANJA OPERASI	15.350.000,00	15.350.000,00	0,00	100,00	
7	01	7-01.0-00.0-00.36	01	2.09	0009	5	1	02	Belanja Barang dan Jasa	15.350.000,00	15.350.000,00	0,00	100,00	
7	01	7-01.0-00.0-00.36	02						PROGRAM PENYELENGGARAAN PEMERINTAHAN DAN PELAYANAN PUBLIK	2.885.000,00	2.805.000,00	(80.000,00)	97,23	
7	01	7-01.0-00.0-00.36	02	2.04					Pelaksanaan Urusan Pemerintahan yang Dilimpahkan kepada Camat	2.885.000,00	2.805.000,00	(80.000,00)	97,23	
7	01	7-01.0-00.0-00.36	02	2.04	0001				Pelaksanaan Urusan Pemerintahan yang Terkait dengan Pelayanan Perizinan Non	2.885.000,00	2.805.000,00	(80.000,00)	97,23	
7	01	7-01.0-00.0-00.36	02	2.04	0001	5			BELANJA DAERAH	2.885.000,00	2.805.000,00	(80.000,00)	97,23	
7	01	7-01.0-00.0-00.36	02	2.04	0001	5	1		BELANJA OPERASI	2.885.000,00	2.805.000,00	(80.000,00)	97,23	
7	01	7-01.0-00.0-00.36	02	2.04	0001	5	1	02	Belanja Barang dan Jasa	2.885.000,00	2.805.000,00	(80.000,00)	97,23	
7	01	7-01.0-00.0-00.36	02	2.04	0002				Pelaksanaan Urusan Pemerintahan yang terkait dengan Nonperizinan	0,00	0,00	0,00	0,00	
7	01	7-01.0-00.0-00.36	02	2.04	0002	5			BELANJA DAERAH	0,00	0,00	0,00	0,00	
7	01	7-01.0-00.0-00.36	02	2.04	0002	5	1		BELANJA OPERASI	0,00	0,00	0,00	0,00	
7	01	7-01.0-00.0-00.36	02	2.04	0002	5	1	02	Belanja Barang dan Jasa	0,00	0,00	0,00	0,00	
7	01	7-01.0-00.0-00.36	02	2.04	0003				Pelaksanaan Urusan Pemerintahan yang Terkait dengan Kewenangan Lain yang Dilimpahkan	0,00	0,00	0,00	0,00	
7	01	7-01.0-00.0-00.36	02	2.04	0003	5			BELANJA DAERAH	0,00	0,00	0,00	0,00	
7	01	7-01.0-00.0-00.36	02	2.04	0003	5	1		BELANJA OPERASI	0,00	0,00	0,00	0,00	
7	01	7-01.0-00.0-00.36	02	2.04	0003	5	1	02	Belanja Barang dan Jasa	0,00	0,00	0,00	0,00	
7	01	7-01.0-00.0-00.36	03						PROGRAM PEMBERDAYAAN MASYARAKAT DESA DAN KELURAHAN	4.723.000,00	4.723.000,00	0,00	100,00	
7	01	7-01.0-00.0-00.36	03	2.01					Koordinasi Kegiatan Pemberdayaan Desa	4.723.000,00	4.723.000,00	0,00	100,00	

KODE REKENING									URAIAN	JUMLAH (Rp)		BERTAMBAH/ (BERKURANG)		DASAR HUKUM
										ANGGARAN	REALISASI	(Rp)	%	
1									2	3	4	5	6	7
7	01	7-01.0-00.0-00.36	03	2.01	0001				Peningkatan Partisipasi Masyarakat dalam Forum Musyawarah Perencanaan Pembangunan di Desa	4.723.000,00	4.723.000,00	0,00	100,00	
7	01	7-01.0-00.0-00.36	03	2.01	0001	5			BELANJA DAERAH	4.723.000,00	4.723.000,00	0,00	100,00	
7	01	7-01.0-00.0-00.36	03	2.01	0001	5	1		BELANJA OPERASI	4.723.000,00	4.723.000,00	0,00	100,00	
7	01	7-01.0-00.0-00.36	03	2.01	0001	5	1	02	Belanja Barang dan Jasa	4.723.000,00	4.723.000,00	0,00	100,00	
7	01	7-01.0-00.0-00.36	03	2.01	0002				Sinkronisasi Program Kerja dan Kegiatan Pemberdayaan Masyarakat yang Dilakukan oleh Pemerintah dan Swasta di Wilayah Kerja Kecamatan	0,00	0,00	0,00	0,00	
7	01	7-01.0-00.0-00.36	03	2.01	0002	5			BELANJA DAERAH	0,00	0,00	0,00	0,00	
7	01	7-01.0-00.0-00.36	03	2.01	0002	5	1		BELANJA OPERASI	0,00	0,00	0,00	0,00	
7	01	7-01.0-00.0-00.36	03	2.01	0002	5	1	02	Belanja Barang dan Jasa	0,00	0,00	0,00	0,00	
7	01	7-01.0-00.0-00.36	04						PROGRAM KOORDINASI KETENTRAMAN DAN KETERTIBAN UMUM	17.004.200,00	16.954.200,00	(50.000,00)	99,71	
7	01	7-01.0-00.0-00.36	04	2.01					Koordinasi Upaya Penyelenggaraan Ketenteraman dan Ketertiban Umum	17.004.200,00	16.954.200,00	(50.000,00)	99,71	
7	01	7-01.0-00.0-00.36	04	2.01	0001				Sinergitas dengan Kepolisian Negara Republik Indonesia, Tentara Nasional Indonesia dan Instansi Vertikal di Wilayah Kecamatan	9.434.200,00	9.429.200,00	(5.000,00)	99,95	
7	01	7-01.0-00.0-00.36	04	2.01	0001	5			BELANJA DAERAH	9.434.200,00	9.429.200,00	(5.000,00)	99,95	
7	01	7-01.0-00.0-00.36	04	2.01	0001	5	1		BELANJA OPERASI	9.434.200,00	9.429.200,00	(5.000,00)	99,95	
7	01	7-01.0-00.0-00.36	04	2.01	0001	5	1	02	Belanja Barang dan Jasa	9.434.200,00	9.429.200,00	(5.000,00)	99,95	
7	01	7-01.0-00.0-00.36	04	2.01	0002				Harmonisasi Hubungan dengan Tokoh Agama dan Tokoh Masyarakat	7.570.000,00	7.525.000,00	(45.000,00)	99,41	
7	01	7-01.0-00.0-00.36	04	2.01	0002	5			BELANJA DAERAH	7.570.000,00	7.525.000,00	(45.000,00)	99,41	
7	01	7-01.0-00.0-00.36	04	2.01	0002	5	1		BELANJA OPERASI	7.570.000,00	7.525.000,00	(45.000,00)	99,41	
7	01	7-01.0-00.0-00.36	04	2.01	0002	5	1	02	Belanja Barang dan Jasa	7.570.000,00	7.525.000,00	(45.000,00)	99,41	
7	01	7-01.0-00.0-00.36	04	2.02					Koordinasi Penerapan dan Penegakan Peraturan Daerah dan Peraturan Kepala	0,00	0,00	0,00	0,00	
7	01	7-01.0-00.0-00.36	04	2.02	0001				Koordinasi/Sinergi dengan Perangkat Daerah yang Tugas dan Fungsinya di Bidang Penegakan Peraturan Perundang-Undangan dan/atau Kepolisian Negara Republik	0,00	0,00	0,00	0,00	
7	01	7-01.0-00.0-00.36	04	2.02	0001	5			BELANJA DAERAH	0,00	0,00	0,00	0,00	
7	01	7-01.0-00.0-00.36	04	2.02	0001	5	1		BELANJA OPERASI	0,00	0,00	0,00	0,00	
7	01	7-01.0-00.0-00.36	04	2.02	0001	5	1	02	Belanja Barang dan Jasa	0,00	0,00	0,00	0,00	
7	01	7-01.0-00.0-00.36	05						PROGRAM PENYELENGGARAAN URUSAN PEMERINTAHAN UMUM	4.117.900,00	4.037.900,00	(80.000,00)	98,06	
7	01	7-01.0-00.0-00.36	05	2.01					Penyelenggaraan Urusan Pemerintahan Umum Sesuai Penugasan Kepala Daerah	4.117.900,00	4.037.900,00	(80.000,00)	98,06	
7	01	7-01.0-00.0-00.36	05	2.01	0007				Pelaksanaan Semua Urusan Pemerintahan yang Bukan Merupakan Kewenangan Daerah dan Tidak Dilaksanakan oleh Instansi Vertikal	0,00	0,00	0,00	0,00	
7	01	7-01.0-00.0-00.36	05	2.01	0007	5			BELANJA DAERAH	0,00	0,00	0,00	0,00	
7	01	7-01.0-00.0-00.36	05	2.01	0007	5	1		BELANJA OPERASI	0,00	0,00	0,00	0,00	
7	01	7-01.0-00.0-00.36	05	2.01	0007	5	1	02	Belanja Barang dan Jasa	0,00	0,00	0,00	0,00	
7	01	7-01.0-00.0-00.36	05	2.01	0008				Pelaksanaan Tugas Forum Koordinasi Pimpinan di Kecamatan	4.117.900,00	4.037.900,00	(80.000,00)	98,06	
7	01	7-01.0-00.0-00.36	05	2.01	0008	5			BELANJA DAERAH	4.117.900,00	4.037.900,00	(80.000,00)	98,06	
7	01	7-01.0-00.0-00.36	05	2.01	0008	5	1		BELANJA OPERASI	4.117.900,00	4.037.900,00	(80.000,00)	98,06	
7	01	7-01.0-00.0-00.36	05	2.01	0008	5	1	02	Belanja Barang dan Jasa	4.117.900,00	4.037.900,00	(80.000,00)	98,06	
7	01	7-01.0-00.0-00.36	06						PROGRAM PEMBINAAN DAN PENGAWASAN PEMERINTAHAN DESA	34.667.000,00	30.487.000,00	(4.180.000,00)	87,94	
7	01	7-01.0-00.0-00.36	06	2.01					Fasilitasi, Rekomendasi dan Koordinasi Pembinaan dan Pengawasan Pemerintahan Desa	34.667.000,00	30.487.000,00	(4.180.000,00)	87,94	
7	01	7-01.0-00.0-00.36	06	2.01	0006				Fasilitasi Pelaksanaan Pemilihan Kepala Desa	4.135.000,00	0,00	(4.135.000,00)	0,00	
7	01	7-01.0-00.0-00.36	06	2.01	0006	5			BELANJA DAERAH	4.135.000,00	0,00	(4.135.000,00)	0,00	
7	01	7-01.0-00.0-00.36	06	2.01	0006	5	1		BELANJA OPERASI	4.135.000,00	0,00	(4.135.000,00)	0,00	
7	01	7-01.0-00.0-00.36	06	2.01	0006	5	1	02	Belanja Barang dan Jasa	4.135.000,00	0,00	(4.135.000,00)	0,00	
7	01	7-01.0-00.0-00.36	06	2.01	0013				Fasilitasi Penyusunan Perencanaan Pembangunan Partisipatif	25.000.000,00	25.000.000,00	0,00	100,00	
7	01	7-01.0-00.0-00.36	06	2.01	0013	5			BELANJA DAERAH	25.000.000,00	25.000.000,00	0,00	100,00	
7	01	7-01.0-00.0-00.36	06	2.01	0013	5	1		BELANJA OPERASI	25.000.000,00	25.000.000,00	0,00	100,00	
7	01	7-01.0-00.0-00.36	06	2.01	0013	5	1	02	Belanja Barang dan Jasa	25.000.000,00	25.000.000,00	0,00	100,00	

KODE REKENING									URAIAN	JUMLAH (Rp)		BERTAMBAH/ (BERKURANG)		DASAR HUKUM
										ANGGARAN	REALISASI	(Rp)	%	
1									2	3	4	5	6	7
7	**01**	**7-01.0-00.0-00.36**	**06**	**2.01**	**0016**				**Fasilitasi Penyusunan Program dan Pelaksanaan Pemberdayaan Masyarakat Desa**	**0,00**	**0,00**	**0,00**	**0,00**	
7	**01**	**7-01.0-00.0-00.36**	**06**	**2.01**	**0016**	**5**			**BELANJA DAERAH**	**0,00**	**0,00**	**0,00**	**0,00**	
7	**01**	**7-01.0-00.0-00.36**	**06**	**2.01**	**0016**	**5**	**1**		**BELANJA OPERASI**	**0,00**	**0,00**	**0,00**	**0,00**	
7	01	7-01.0-00.0-00.36	06	2.01	0016	5	1	02	Belanja Barang dan Jasa	0,00	0,00	0,00	0,00	
7	**01**	**7-01.0-00.0-00.36**	**06**	**2.01**	**0017**				**Koordinasi Pendampingan Desa di Wilayahnya**	**5.532.000,00**	**5.487.000,00**	**(45.000,00)**	**99,19**	
7	**01**	**7-01.0-00.0-00.36**	**06**	**2.01**	**0017**	**5**			**BELANJA DAERAH**	**5.532.000,00**	**5.487.000,00**	**(45.000,00)**	**99,19**	
7	**01**	**7-01.0-00.0-00.36**	**06**	**2.01**	**0017**	**5**	**1**		**BELANJA OPERASI**	**5.532.000,00**	**5.487.000,00**	**(45.000,00)**	**99,19**	
7	01	7-01.0-00.0-00.36	06	2.01	0017	5	1	02	Belanja Barang dan Jasa	5.532.000,00	5.487.000,00	(45.000,00)	99,19	
									JUMLAH PENDAPATAN	**0,00**	**0,00**	**0,00**	**0,00**	
									JUMLAH BELANJA	**624.664.872,00**	**592.138.859,00**	**(32.526.013,00)**	**94,79**	
									TOTAL SURPLUS/(DEFISIT)	**(624.664.872,00)**	**(592.138.859,00)**	**32.526.013,00**	**94,79**	

Urusan Pemerintahan : UNSUR KEWILAYAHAN KECAMATAN
Organisasi : KECAMATAN SUOH

KODE REKENING									URAIAN	JUMLAH (Rp)		BERTAMBAH/ (BERKURANG)		DASAR HUKUM
										ANGGARAN	REALISASI	(Rp)	%	
1									2	3	4	5	6	7
									PENDAPATAN DAERAH	**0,00**	**0,00**	**0,00**	**0,00**	Perbup No 37 Tahun 2025 Penjabaran Perubahan APBD TA 2025
									Jumlah Pendapatan	**0,00**	**0,00**	**0,00**	**0,00**	
									BELANJA DAERAH	**506.056.021,00**	**495.775.521,00**	**(10.280.500,00)**	**97,97**	
7									**UNSUR KEWILAYAHAN**	**506.056.021,00**	**495.775.521,00**	**(10.280.500,00)**	**97,97**	
7	**01**	**7-01.0-00.0-00.37**							**KECAMATAN**	**506.056.021,00**	**495.775.521,00**	**(10.280.500,00)**	**97,97**	
7	**01**	**7-01.0-00.0-00.37**	**01**						**PROGRAM PENUNJANG URUSAN PEMERINTAHAN DAERAH KABUPATEN/KOTA**	**437.628.721,00**	**427.348.221,00**	**(10.280.500,00)**	**97,65**	
7	**01**	**7-01.0-00.0-00.37**	**01**	**2.01**					**Perencanaan, Penganggaran, dan Evaluasi Kinerja Perangkat Daerah**	**13.491.000,00**	**13.491.000,00**	**0,00**	**100,00**	
7	**01**	**7-01.0-00.0-00.37**	**01**	**2.01**	**0001**				**Penyusunan Dokumen Perencanaan Perangkat Daerah**	**5.401.000,00**	**5.401.000,00**	**0,00**	**100,00**	
7	**01**	**7-01.0-00.0-00.37**	**01**	**2.01**	**0001**	**5**			**BELANJA DAERAH**	**5.401.000,00**	**5.401.000,00**	**0,00**	**100,00**	
7	**01**	**7-01.0-00.0-00.37**	**01**	**2.01**	**0001**	**5**	**1**		**BELANJA OPERASI**	**5.401.000,00**	**5.401.000,00**	**0,00**	**100,00**	
7	01	7-01.0-00.0-00.37	01	2.01	0001	5	1	02	Belanja Barang dan Jasa	5.401.000,00	5.401.000,00	0,00	100,00	
7	**01**	**7-01.0-00.0-00.37**	**01**	**2.01**	**0002**				**Koordinasi dan Penyusunan Dokumen RKA-SKPD**	**1.560.000,00**	**1.560.000,00**	**0,00**	**100,00**	
7	**01**	**7-01.0-00.0-00.37**	**01**	**2.01**	**0002**	**5**			**BELANJA DAERAH**	**1.560.000,00**	**1.560.000,00**	**0,00**	**100,00**	
7	**01**	**7-01.0-00.0-00.37**	**01**	**2.01**	**0002**	**5**	**1**		**BELANJA OPERASI**	**1.560.000,00**	**1.560.000,00**	**0,00**	**100,00**	
7	01	7-01.0-00.0-00.37	01	2.01	0002	5	1	02	Belanja Barang dan Jasa	1.560.000,00	1.560.000,00	0,00	100,00	
7	**01**	**7-01.0-00.0-00.37**	**01**	**2.01**	**0003**				**Koordinasi dan Penyusunan Dokumen Perubahan RKA-SKPD**	**1.560.000,00**	**1.560.000,00**	**0,00**	**100,00**	
7	**01**	**7-01.0-00.0-00.37**	**01**	**2.01**	**0003**	**5**			**BELANJA DAERAH**	**1.560.000,00**	**1.560.000,00**	**0,00**	**100,00**	
7	**01**	**7-01.0-00.0-00.37**	**01**	**2.01**	**0003**	**5**	**1**		**BELANJA OPERASI**	**1.560.000,00**	**1.560.000,00**	**0,00**	**100,00**	
7	01	7-01.0-00.0-00.37	01	2.01	0003	5	1	02	Belanja Barang dan Jasa	1.560.000,00	1.560.000,00	0,00	100,00	
7	**01**	**7-01.0-00.0-00.37**	**01**	**2.01**	**0004**				**Koordinasi dan Penyusunan DPA-SKPD**	**1.560.000,00**	**1.560.000,00**	**0,00**	**100,00**	
7	**01**	**7-01.0-00.0-00.37**	**01**	**2.01**	**0004**	**5**			**BELANJA DAERAH**	**1.560.000,00**	**1.560.000,00**	**0,00**	**100,00**	
7	**01**	**7-01.0-00.0-00.37**	**01**	**2.01**	**0004**	**5**	**1**		**BELANJA OPERASI**	**1.560.000,00**	**1.560.000,00**	**0,00**	**100,00**	
7	01	7-01.0-00.0-00.37	01	2.01	0004	5	1	02	Belanja Barang dan Jasa	1.560.000,00	1.560.000,00	0,00	100,00	
7	**01**	**7-01.0-00.0-00.37**	**01**	**2.01**	**0005**				**Koordinasi dan Penyusunan Perubahan DPA- SKPD**	**580.000,00**	**580.000,00**	**0,00**	**100,00**	
7	**01**	**7-01.0-00.0-00.37**	**01**	**2.01**	**0005**	**5**			**BELANJA DAERAH**	**580.000,00**	**580.000,00**	**0,00**	**100,00**	
7	**01**	**7-01.0-00.0-00.37**	**01**	**2.01**	**0005**	**5**	**1**		**BELANJA OPERASI**	**580.000,00**	**580.000,00**	**0,00**	**100,00**	
7	01	7-01.0-00.0-00.37	01	2.01	0005	5	1	02	Belanja Barang dan Jasa	580.000,00	580.000,00	0,00	100,00	
7	**01**	**7-01.0-00.0-00.37**	**01**	**2.01**	**0006**				**Koordinasi dan Penyusunan Laporan Capaian Kinerja dan Ikhtisar Realisasi**	**1.270.000,00**	**1.270.000,00**	**0,00**	**100,00**	
7	**01**	**7-01.0-00.0-00.37**	**01**	**2.01**	**0006**	**5**			**BELANJA DAERAH**	**1.270.000,00**	**1.270.000,00**	**0,00**	**100,00**	
7	**01**	**7-01.0-00.0-00.37**	**01**	**2.01**	**0006**	**5**	**1**		**BELANJA OPERASI**	**1.270.000,00**	**1.270.000,00**	**0,00**	**100,00**	
7	01	7-01.0-00.0-00.37	01	2.01	0006	5	1	02	Belanja Barang dan Jasa	1.270.000,00	1.270.000,00	0,00	100,00	
7	**01**	**7-01.0-00.0-00.37**	**01**	**2.01**	**0007**				**Evaluasi Kinerja Perangkat Daerah**	**1.560.000,00**	**1.560.000,00**	**0,00**	**100,00**	
7	**01**	**7-01.0-00.0-00.37**	**01**	**2.01**	**0007**	**5**			**BELANJA DAERAH**	**1.560.000,00**	**1.560.000,00**	**0,00**	**100,00**	
7	**01**	**7-01.0-00.0-00.37**	**01**	**2.01**	**0007**	**5**	**1**		**BELANJA OPERASI**	**1.560.000,00**	**1.560.000,00**	**0,00**	**100,00**	
7	01	7-01.0-00.0-00.37	01	2.01	0007	5	1	02	Belanja Barang dan Jasa	1.560.000,00	1.560.000,00	0,00	100,00	
7	**01**	**7-01.0-00.0-00.37**	**01**	**2.02**					**Administrasi Keuangan Perangkat Daerah**	**296.009.921,00**	**285.729.421,00**	**(10.280.500,00)**	**96,53**	
7	**01**	**7-01.0-00.0-00.37**	**01**	**2.02**	**0001**				**Penyediaan Gaji dan Tunjangan ASN**	**287.668.921,00**	**277.388.421,00**	**(10.280.500,00)**	**96,43**	
7	**01**	**7-01.0-00.0-00.37**	**01**	**2.02**	**0001**	**5**			**BELANJA DAERAH**	**287.668.921,00**	**277.388.421,00**	**(10.280.500,00)**	**96,43**	
7	**01**	**7-01.0-00.0-00.37**	**01**	**2.02**	**0001**	**5**	**1**		**BELANJA OPERASI**	**287.668.921,00**	**277.388.421,00**	**(10.280.500,00)**	**96,43**	
7	01	7-01.0-00.0-00.37	01	2.02	0001	5	1	01	Belanja Pegawai	287.668.921,00	277.388.421,00	(10.280.500,00)	96,43	
7	**01**	**7-01.0-00.0-00.37**	**01**	**2.02**	**0005**				**Koordinasi dan Penyusunan Laporan Keuangan Akhir Tahun SKPD**	**2.241.000,00**	**2.241.000,00**	**0,00**	**100,00**	
7	**01**	**7-01.0-00.0-00.37**	**01**	**2.02**	**0005**	**5**			**BELANJA DAERAH**	**2.241.000,00**	**2.241.000,00**	**0,00**	**100,00**	
7	**01**	**7-01.0-00.0-00.37**	**01**	**2.02**	**0005**	**5**	**1**		**BELANJA OPERASI**	**2.241.000,00**	**2.241.000,00**	**0,00**	**100,00**	
7	01	7-01.0-00.0-00.37	01	2.02	0005	5	1	02	Belanja Barang dan Jasa	2.241.000,00	2.241.000,00	0,00	100,00	
7	**01**	**7-01.0-00.0-00.37**	**01**	**2.02**	**0007**				**Koordinasi dan Penyusunan Laporan Keuangan Bulanan/ Triwulanan/ Semesteran**	**4.540.000,00**	**4.540.000,00**	**0,00**	**100,00**	

KODE REKENING									URAIAN	JUMLAH (Rp)		BERTAMBAH/ (BERKURANG)		DASAR HUKUM
										ANGGARAN	REALISASI	(Rp)	%	
1									2	3	4	5	6	7
7	**01**	**7-01.0-00.0-00.37**	**01**	**2.02**	**0007**	**5**			**BELANJA DAERAH**	**4.540.000,00**	**4.540.000,00**	**0,00**	**100,00**	
7	**01**	**7-01.0-00.0-00.37**	**01**	**2.02**	**0007**	**5**	**1**		**BELANJA OPERASI**	**4.540.000,00**	**4.540.000,00**	**0,00**	**100,00**	
7	01	7-01.0-00.0-00.37	01	2.02	0007	5	1	02	Belanja Barang dan Jasa	4.540.000,00	4.540.000,00	0,00	100,00	
7	**01**	**7-01.0-00.0-00.37**	**01**	**2.02**	**0008**				**Penyusunan Pelaporan dan Analisis Prognosis Realisasi Anggaran**	**1.560.000,00**	**1.560.000,00**	**0,00**	**100,00**	
7	**01**	**7-01.0-00.0-00.37**	**01**	**2.02**	**0008**	**5**			**BELANJA DAERAH**	**1.560.000,00**	**1.560.000,00**	**0,00**	**100,00**	
7	**01**	**7-01.0-00.0-00.37**	**01**	**2.02**	**0008**	**5**	**1**		**BELANJA OPERASI**	**1.560.000,00**	**1.560.000,00**	**0,00**	**100,00**	
7	01	7-01.0-00.0-00.37	01	2.02	0008	5	1	02	Belanja Barang dan Jasa	1.560.000,00	1.560.000,00	0,00	100,00	
7	**01**	**7-01.0-00.0-00.37**	**01**	**2.06**					**Administrasi Umum Perangkat Daerah**	**27.501.200,00**	**27.501.200,00**	**0,00**	**100,00**	
7	**01**	**7-01.0-00.0-00.37**	**01**	**2.06**	**0001**				**Penyediaan Komponen Instalasi Listrik/Penerangan Bangunan Kantor**	**5.823.000,00**	**5.823.000,00**	**0,00**	**100,00**	
7	**01**	**7-01.0-00.0-00.37**	**01**	**2.06**	**0001**	**5**			**BELANJA DAERAH**	**5.823.000,00**	**5.823.000,00**	**0,00**	**100,00**	
7	**01**	**7-01.0-00.0-00.37**	**01**	**2.06**	**0001**	**5**	**1**		**BELANJA OPERASI**	**5.823.000,00**	**5.823.000,00**	**0,00**	**100,00**	
7	01	7-01.0-00.0-00.37	01	2.06	0001	5	1	02	Belanja Barang dan Jasa	5.823.000,00	5.823.000,00	0,00	100,00	
7	**01**	**7-01.0-00.0-00.37**	**01**	**2.06**	**0005**				**Penyediaan Barang Cetakan dan Penggandaan**	**2.739.200,00**	**2.739.200,00**	**0,00**	**100,00**	
7	**01**	**7-01.0-00.0-00.37**	**01**	**2.06**	**0005**	**5**			**BELANJA DAERAH**	**2.739.200,00**	**2.739.200,00**	**0,00**	**100,00**	
7	**01**	**7-01.0-00.0-00.37**	**01**	**2.06**	**0005**	**5**	**1**		**BELANJA OPERASI**	**2.739.200,00**	**2.739.200,00**	**0,00**	**100,00**	
7	01	7-01.0-00.0-00.37	01	2.06	0005	5	1	02	Belanja Barang dan Jasa	2.739.200,00	2.739.200,00	0,00	100,00	
7	**01**	**7-01.0-00.0-00.37**	**01**	**2.06**	**0006**				**Penyediaan Bahan Bacaan dan Peraturan Perundang-undangan**	**5.220.000,00**	**5.220.000,00**	**0,00**	**100,00**	
7	**01**	**7-01.0-00.0-00.37**	**01**	**2.06**	**0006**	**5**			**BELANJA DAERAH**	**5.220.000,00**	**5.220.000,00**	**0,00**	**100,00**	
7	**01**	**7-01.0-00.0-00.37**	**01**	**2.06**	**0006**	**5**	**1**		**BELANJA OPERASI**	**5.220.000,00**	**5.220.000,00**	**0,00**	**100,00**	
7	01	7-01.0-00.0-00.37	01	2.06	0006	5	1	02	Belanja Barang dan Jasa	5.220.000,00	5.220.000,00	0,00	100,00	
7	**01**	**7-01.0-00.0-00.37**	**01**	**2.06**	**0008**				**Fasilitasi Kunjungan Tamu**	**8.504.000,00**	**8.504.000,00**	**0,00**	**100,00**	
7	**01**	**7-01.0-00.0-00.37**	**01**	**2.06**	**0008**	**5**			**BELANJA DAERAH**	**8.504.000,00**	**8.504.000,00**	**0,00**	**100,00**	
7	**01**	**7-01.0-00.0-00.37**	**01**	**2.06**	**0008**	**5**	**1**		**BELANJA OPERASI**	**8.504.000,00**	**8.504.000,00**	**0,00**	**100,00**	
7	01	7-01.0-00.0-00.37	01	2.06	0008	5	1	02	Belanja Barang dan Jasa	8.504.000,00	8.504.000,00	0,00	100,00	
7	**01**	**7-01.0-00.0-00.37**	**01**	**2.06**	**0009**				**Penyelenggaraan Rapat Koordinasi dan Konsultasi SKPD**	**5.215.000,00**	**5.215.000,00**	**0,00**	**100,00**	
7	**01**	**7-01.0-00.0-00.37**	**01**	**2.06**	**0009**	**5**			**BELANJA DAERAH**	**5.215.000,00**	**5.215.000,00**	**0,00**	**100,00**	
7	**01**	**7-01.0-00.0-00.37**	**01**	**2.06**	**0009**	**5**	**1**		**BELANJA OPERASI**	**5.215.000,00**	**5.215.000,00**	**0,00**	**100,00**	
7	01	7-01.0-00.0-00.37	01	2.06	0009	5	1	02	Belanja Barang dan Jasa	5.215.000,00	5.215.000,00	0,00	100,00	
7	**01**	**7-01.0-00.0-00.37**	**01**	**2.07**					**Pengadaan Barang Milik Daerah Penunjang Urusan Pemerintah Daerah**	**18.750.000,00**	**18.750.000,00**	**0,00**	**100,00**	
7	**01**	**7-01.0-00.0-00.37**	**01**	**2.07**	**0006**				**Pengadaan Peralatan dan Mesin Lainnya**	**18.750.000,00**	**18.750.000,00**	**0,00**	**100,00**	
7	**01**	**7-01.0-00.0-00.37**	**01**	**2.07**	**0006**	**5**			**BELANJA DAERAH**	**18.750.000,00**	**18.750.000,00**	**0,00**	**100,00**	
7	**01**	**7-01.0-00.0-00.37**	**01**	**2.07**	**0006**	**5**	**2**		**BELANJA MODAL**	**18.750.000,00**	**18.750.000,00**	**0,00**	**100,00**	
7	01	7-01.0-00.0-00.37	01	2.07	0006	5	2	02	Belanja Modal Peralatan dan Mesin	18.750.000,00	18.750.000,00	0,00	100,00	
7	**01**	**7-01.0-00.0-00.37**	**01**	**2.08**					**Penyediaan Jasa Penunjang Urusan Pemerintahan Daerah**	**48.297.000,00**	**48.297.000,00**	**0,00**	**100,00**	
7	**01**	**7-01.0-00.0-00.37**	**01**	**2.08**	**0001**				**Penyediaan Jasa Surat Menyurat**	**3.000.000,00**	**3.000.000,00**	**0,00**	**100,00**	
7	**01**	**7-01.0-00.0-00.37**	**01**	**2.08**	**0001**	**5**			**BELANJA DAERAH**	**3.000.000,00**	**3.000.000,00**	**0,00**	**100,00**	
7	**01**	**7-01.0-00.0-00.37**	**01**	**2.08**	**0001**	**5**	**1**		**BELANJA OPERASI**	**3.000.000,00**	**3.000.000,00**	**0,00**	**100,00**	
7	01	7-01.0-00.0-00.37	01	2.08	0001	5	1	02	Belanja Barang dan Jasa	3.000.000,00	3.000.000,00	0,00	100,00	
7	**01**	**7-01.0-00.0-00.37**	**01**	**2.08**	**0002**				**Penyediaan Jasa Komunikasi, Sumber Daya Air dan Listrik**	**9.000.000,00**	**9.000.000,00**	**0,00**	**100,00**	
7	**01**	**7-01.0-00.0-00.37**	**01**	**2.08**	**0002**	**5**			**BELANJA DAERAH**	**9.000.000,00**	**9.000.000,00**	**0,00**	**100,00**	
7	**01**	**7-01.0-00.0-00.37**	**01**	**2.08**	**0002**	**5**	**1**		**BELANJA OPERASI**	**9.000.000,00**	**9.000.000,00**	**0,00**	**100,00**	
7	01	7-01.0-00.0-00.37	01	2.08	0002	5	1	02	Belanja Barang dan Jasa	9.000.000,00	9.000.000,00	0,00	100,00	
7	**01**	**7-01.0-00.0-00.37**	**01**	**2.08**	**0003**				**Penyediaan Jasa Peralatan dan Perlengkapan Kantor**	**3.797.000,00**	**3.797.000,00**	**0,00**	**100,00**	
7	**01**	**7-01.0-00.0-00.37**	**01**	**2.08**	**0003**	**5**			**BELANJA DAERAH**	**3.797.000,00**	**3.797.000,00**	**0,00**	**100,00**	
7	**01**	**7-01.0-00.0-00.37**	**01**	**2.08**	**0003**	**5**	**1**		**BELANJA OPERASI**	**3.797.000,00**	**3.797.000,00**	**0,00**	**100,00**	
7	01	7-01.0-00.0-00.37	01	2.08	0003	5	1	02	Belanja Barang dan Jasa	3.797.000,00	3.797.000,00	0,00	100,00	
7	**01**	**7-01.0-00.0-00.37**	**01**	**2.08**	**0004**				**Penyediaan Jasa Pelayanan Umum Kantor**	**32.500.000,00**	**32.500.000,00**	**0,00**	**100,00**	
7	**01**	**7-01.0-00.0-00.37**	**01**	**2.08**	**0004**	**5**			**BELANJA DAERAH**	**32.500.000,00**	**32.500.000,00**	**0,00**	**100,00**	

KODE REKENING									URAIAN	JUMLAH (Rp)		BERTAMBAH/ (BERKURANG)		DASAR HUKUM
										ANGGARAN	REALISASI	(Rp)	%	
1									2	3	4	5	6	7
7	**01**	**7-01.0-00.0-00.37**	**01**	**2.08**	**0004**	**5**	**1**		**BELANJA OPERASI**	**32.500.000,00**	**32.500.000,00**	**0,00**	**100,00**	
7	01	7-01.0-00.0-00.37	01	2.08	0004	5	1	02	Belanja Barang dan Jasa	32.500.000,00	32.500.000,00	0,00	100,00	
7	**01**	**7-01.0-00.0-00.37**	**01**	**2.09**					**Pemeliharaan Barang Milik Daerah Penunjang Urusan Pemerintahan Daerah**	**33.579.600,00**	**33.579.600,00**	**0,00**	**100,00**	
7	**01**	**7-01.0-00.0-00.37**	**01**	**2.09**	**0001**				**Penyediaan Jasa Pemeliharaan, Biaya Pemeliharaan, dan Pajak Kendaraan Perorangan Dinas atau Kendaraan Dinas Jabatan**	**9.000.000,00**	**9.000.000,00**	**0,00**	**100,00**	
7	**01**	**7-01.0-00.0-00.37**	**01**	**2.09**	**0001**	**5**			**BELANJA DAERAH**	**9.000.000,00**	**9.000.000,00**	**0,00**	**100,00**	
7	**01**	**7-01.0-00.0-00.37**	**01**	**2.09**	**0001**	**5**	**1**		**BELANJA OPERASI**	**9.000.000,00**	**9.000.000,00**	**0,00**	**100,00**	
7	01	7-01.0-00.0-00.37	01	2.09	0001	5	1	02	Belanja Barang dan Jasa	9.000.000,00	9.000.000,00	0,00	100,00	
7	**01**	**7-01.0-00.0-00.37**	**01**	**2.09**	**0002**				**Penyediaan Jasa Pemeliharaan, Biaya Pemeliharaan, Pajak dan Perizinan Kendaraan Dinas Operasional atau Lapangan**	**0,00**	**0,00**	**0,00**	**0,00**	
7	**01**	**7-01.0-00.0-00.37**	**01**	**2.09**	**0002**	**5**			**BELANJA DAERAH**	**0,00**	**0,00**	**0,00**	**0,00**	
7	**01**	**7-01.0-00.0-00.37**	**01**	**2.09**	**0002**	**5**	**1**		**BELANJA OPERASI**	**0,00**	**0,00**	**0,00**	**0,00**	
7	01	7-01.0-00.0-00.37	01	2.09	0002	5	1	02	Belanja Barang dan Jasa	0,00	0,00	0,00	0,00	
7	**01**	**7-01.0-00.0-00.37**	**01**	**2.09**	**0006**				**Pemeliharaan Peralatan dan Mesin Lainnya**	**2.250.000,00**	**2.250.000,00**	**0,00**	**100,00**	
7	**01**	**7-01.0-00.0-00.37**	**01**	**2.09**	**0006**	**5**			**BELANJA DAERAH**	**2.250.000,00**	**2.250.000,00**	**0,00**	**100,00**	
7	**01**	**7-01.0-00.0-00.37**	**01**	**2.09**	**0006**	**5**	**1**		**BELANJA OPERASI**	**2.250.000,00**	**2.250.000,00**	**0,00**	**100,00**	
7	01	7-01.0-00.0-00.37	01	2.09	0006	5	1	02	Belanja Barang dan Jasa	2.250.000,00	2.250.000,00	0,00	100,00	
7	**01**	**7-01.0-00.0-00.37**	**01**	**2.09**	**0009**				**Pemeliharaan/Rehabilitasi Gedung Kantor dan Bangunan Lainnya**	**22.329.600,00**	**22.329.600,00**	**0,00**	**100,00**	
7	**01**	**7-01.0-00.0-00.37**	**01**	**2.09**	**0009**	**5**			**BELANJA DAERAH**	**22.329.600,00**	**22.329.600,00**	**0,00**	**100,00**	
7	**01**	**7-01.0-00.0-00.37**	**01**	**2.09**	**0009**	**5**	**1**		**BELANJA OPERASI**	**22.329.600,00**	**22.329.600,00**	**0,00**	**100,00**	
7	01	7-01.0-00.0-00.37	01	2.09	0009	5	1	02	Belanja Barang dan Jasa	22.329.600,00	22.329.600,00	0,00	100,00	
7	**01**	**7-01.0-00.0-00.37**	**02**						**PROGRAM PENYELENGGARAAN PEMERINTAHAN DAN PELAYANAN PUBLIK**	**8.308.500,00**	**8.308.500,00**	**0,00**	**100,00**	
7	**01**	**7-01.0-00.0-00.37**	**02**	**2.04**					**Pelaksanaan Urusan Pemerintahan yang Dilimpahkan kepada Camat**	**8.308.500,00**	**8.308.500,00**	**0,00**	**100,00**	
7	**01**	**7-01.0-00.0-00.37**	**02**	**2.04**	**0001**				**Pelaksanaan Urusan Pemerintahan yang Terkait dengan Pelayanan Perizinan Non**	**1.877.000,00**	**1.877.000,00**	**0,00**	**100,00**	
7	**01**	**7-01.0-00.0-00.37**	**02**	**2.04**	**0001**	**5**			**BELANJA DAERAH**	**1.877.000,00**	**1.877.000,00**	**0,00**	**100,00**	
7	**01**	**7-01.0-00.0-00.37**	**02**	**2.04**	**0001**	**5**	**1**		**BELANJA OPERASI**	**1.877.000,00**	**1.877.000,00**	**0,00**	**100,00**	
7	01	7-01.0-00.0-00.37	02	2.04	0001	5	1	02	Belanja Barang dan Jasa	1.877.000,00	1.877.000,00	0,00	100,00	
7	**01**	**7-01.0-00.0-00.37**	**02**	**2.04**	**0003**				**Pelaksanaan Urusan Pemerintahan yang Terkait dengan Kewenangan Lain yang Dilimpahkan**	**6.431.500,00**	**6.431.500,00**	**0,00**	**100,00**	
7	**01**	**7-01.0-00.0-00.37**	**02**	**2.04**	**0003**	**5**			**BELANJA DAERAH**	**6.431.500,00**	**6.431.500,00**	**0,00**	**100,00**	
7	**01**	**7-01.0-00.0-00.37**	**02**	**2.04**	**0003**	**5**	**1**		**BELANJA OPERASI**	**6.431.500,00**	**6.431.500,00**	**0,00**	**100,00**	
7	01	7-01.0-00.0-00.37	02	2.04	0003	5	1	02	Belanja Barang dan Jasa	6.431.500,00	6.431.500,00	0,00	100,00	
7	**01**	**7-01.0-00.0-00.37**	**03**						**PROGRAM PEMBERDAYAAN MASYARAKAT DESA DAN KELURAHAN**	**10.195.000,00**	**10.195.000,00**	**0,00**	**100,00**	
7	**01**	**7-01.0-00.0-00.37**	**03**	**2.01**					**Koordinasi Kegiatan Pemberdayaan Desa**	**10.195.000,00**	**10.195.000,00**	**0,00**	**100,00**	
7	**01**	**7-01.0-00.0-00.37**	**03**	**2.01**	**0001**				**Peningkatan Partisipasi Masyarakat dalam Forum Musyawarah Perencanaan Pembangunan di Desa**	**8.650.000,00**	**8.650.000,00**	**0,00**	**100,00**	
7	**01**	**7-01.0-00.0-00.37**	**03**	**2.01**	**0001**	**5**			**BELANJA DAERAH**	**8.650.000,00**	**8.650.000,00**	**0,00**	**100,00**	
7	**01**	**7-01.0-00.0-00.37**	**03**	**2.01**	**0001**	**5**	**1**		**BELANJA OPERASI**	**8.650.000,00**	**8.650.000,00**	**0,00**	**100,00**	
7	01	7-01.0-00.0-00.37	03	2.01	0001	5	1	02	Belanja Barang dan Jasa	8.650.000,00	8.650.000,00	0,00	100,00	
7	**01**	**7-01.0-00.0-00.37**	**03**	**2.01**	**0002**				**Sinkronisasi Program Kerja dan Kegiatan Pemberdayaan Masyarakat yang Dilakukan oleh Pemerintah dan Swasta di Wilayah Kerja Kecamatan**	**1.545.000,00**	**1.545.000,00**	**0,00**	**100,00**	
7	**01**	**7-01.0-00.0-00.37**	**03**	**2.01**	**0002**	**5**			**BELANJA DAERAH**	**1.545.000,00**	**1.545.000,00**	**0,00**	**100,00**	
7	**01**	**7-01.0-00.0-00.37**	**03**	**2.01**	**0002**	**5**	**1**		**BELANJA OPERASI**	**1.545.000,00**	**1.545.000,00**	**0,00**	**100,00**	
7	01	7-01.0-00.0-00.37	03	2.01	0002	5	1	02	Belanja Barang dan Jasa	1.545.000,00	1.545.000,00	0,00	100,00	
7	**01**	**7-01.0-00.0-00.37**	**04**						**PROGRAM KOORDINASI KETENTRAMAN DAN KETERTIBAN UMUM**	**17.453.800,00**	**17.453.800,00**	**0,00**	**100,00**	
7	**01**	**7-01.0-00.0-00.37**	**04**	**2.01**					**Koordinasi Upaya Penyelenggaraan Ketenteraman dan Ketertiban Umum**	**17.453.800,00**	**17.453.800,00**	**0,00**	**100,00**	
7	**01**	**7-01.0-00.0-00.37**	**04**	**2.01**	**0001**				**Sinergitas dengan Kepolisian Negara Republik Indonesia, Tentara Nasional Indonesia dan Instansi Vertikal di Wilayah Kecamatan**	**13.607.800,00**	**13.607.800,00**	**0,00**	**100,00**	
7	**01**	**7-01.0-00.0-00.37**	**04**	**2.01**	**0001**	**5**			**BELANJA DAERAH**	**13.607.800,00**	**13.607.800,00**	**0,00**	**100,00**	

KODE REKENING									URAIAN	JUMLAH (Rp)		BERTAMBAH/ (BERKURANG)		DASAR HUKUM
										ANGGARAN	REALISASI	(Rp)	%	
1									2	3	4	5	6	7
7	**01**	**7-01.0-00.0-00.37**	**04**	**2.01**	**0001**	**5**	**1**		**BELANJA OPERASI**	**13.607.800,00**	**13.607.800,00**	**0,00**	**100,00**	
7	01	7-01.0-00.0-00.37	04	2.01	0001	5	1	02	Belanja Barang dan Jasa	13.607.800,00	13.607.800,00	0,00	100,00	
7	**01**	**7-01.0-00.0-00.37**	**04**	**2.01**	**0002**				**Harmonisasi Hubungan dengan Tokoh Agama dan Tokoh Masyarakat**	**3.846.000,00**	**3.846.000,00**	**0,00**	**100,00**	
7	**01**	**7-01.0-00.0-00.37**	**04**	**2.01**	**0002**	**5**			**BELANJA DAERAH**	**3.846.000,00**	**3.846.000,00**	**0,00**	**100,00**	
7	**01**	**7-01.0-00.0-00.37**	**04**	**2.01**	**0002**	**5**	**1**		**BELANJA OPERASI**	**3.846.000,00**	**3.846.000,00**	**0,00**	**100,00**	
7	01	7-01.0-00.0-00.37	04	2.01	0002	5	1	02	Belanja Barang dan Jasa	3.846.000,00	3.846.000,00	0,00	100,00	
7	**01**	**7-01.0-00.0-00.37**	**05**						**PROGRAM PENYELENGGARAAN URUSAN PEMERINTAHAN UMUM**	**5.515.000,00**	**5.515.000,00**	**0,00**	**100,00**	
7	**01**	**7-01.0-00.0-00.37**	**05**	**2.01**					**Penyelenggaraan Urusan Pemerintahan Umum Sesuai Penugasan Kepala Daerah**	**5.515.000,00**	**5.515.000,00**	**0,00**	**100,00**	
7	**01**	**7-01.0-00.0-00.37**	**05**	**2.01**	**0007**				**Pelaksanaan Semua Urusan Pemerintahan yang Bukan Merupakan Kewenangan Daerah dan Tidak Dilaksanakan oleh Instansi Vertikal**	**3.490.000,00**	**3.490.000,00**	**0,00**	**100,00**	
7	**01**	**7-01.0-00.0-00.37**	**05**	**2.01**	**0007**	**5**			**BELANJA DAERAH**	**3.490.000,00**	**3.490.000,00**	**0,00**	**100,00**	
7	**01**	**7-01.0-00.0-00.37**	**05**	**2.01**	**0007**	**5**	**1**		**BELANJA OPERASI**	**3.490.000,00**	**3.490.000,00**	**0,00**	**100,00**	
7	01	7-01.0-00.0-00.37	05	2.01	0007	5	1	02	Belanja Barang dan Jasa	3.490.000,00	3.490.000,00	0,00	100,00	
7	**01**	**7-01.0-00.0-00.37**	**05**	**2.01**	**0008**				**Pelaksanaan Tugas Forum Koordinasi Pimpinan di Kecamatan**	**2.025.000,00**	**2.025.000,00**	**0,00**	**100,00**	
7	**01**	**7-01.0-00.0-00.37**	**05**	**2.01**	**0008**	**5**			**BELANJA DAERAH**	**2.025.000,00**	**2.025.000,00**	**0,00**	**100,00**	
7	**01**	**7-01.0-00.0-00.37**	**05**	**2.01**	**0008**	**5**	**1**		**BELANJA OPERASI**	**2.025.000,00**	**2.025.000,00**	**0,00**	**100,00**	
7	01	7-01.0-00.0-00.37	05	2.01	0008	5	1	02	Belanja Barang dan Jasa	2.025.000,00	2.025.000,00	0,00	100,00	
7	**01**	**7-01.0-00.0-00.37**	**06**						**PROGRAM PEMBINAAN DAN PENGAWASAN PEMERINTAHAN DESA**	**26.955.000,00**	**26.955.000,00**	**0,00**	**100,00**	
7	**01**	**7-01.0-00.0-00.37**	**06**	**2.01**					**Fasilitasi, Rekomendasi dan Koordinasi Pembinaan dan Pengawasan**	**26.955.000,00**	**26.955.000,00**	**0,00**	**100,00**	
7	**01**	**7-01.0-00.0-00.37**	**06**	**2.01**	**0013**				**Fasilitasi Penyusunan Perencanaan Pembangunan Partisipatif**	**24.800.000,00**	**24.800.000,00**	**0,00**	**100,00**	
7	**01**	**7-01.0-00.0-00.37**	**06**	**2.01**	**0013**	**5**			**BELANJA DAERAH**	**24.800.000,00**	**24.800.000,00**	**0,00**	**100,00**	
7	**01**	**7-01.0-00.0-00.37**	**06**	**2.01**	**0013**	**5**	**1**		**BELANJA OPERASI**	**24.800.000,00**	**24.800.000,00**	**0,00**	**100,00**	
7	01	7-01.0-00.0-00.37	06	2.01	0013	5	1	02	Belanja Barang dan Jasa	24.800.000,00	24.800.000,00	0,00	100,00	
7	**01**	**7-01.0-00.0-00.37**	**06**	**2.01**	**0016**				**Fasilitasi Penyusunan Program dan Pelaksanaan Pemberdayaan Masyarakat Desa**	**2.155.000,00**	**2.155.000,00**	**0,00**	**100,00**	
7	**01**	**7-01.0-00.0-00.37**	**06**	**2.01**	**0016**	**5**			**BELANJA DAERAH**	**2.155.000,00**	**2.155.000,00**	**0,00**	**100,00**	
7	**01**	**7-01.0-00.0-00.37**	**06**	**2.01**	**0016**	**5**	**1**		**BELANJA OPERASI**	**2.155.000,00**	**2.155.000,00**	**0,00**	**100,00**	
7	01	7-01.0-00.0-00.37	06	2.01	0016	5	1	02	Belanja Barang dan Jasa	2.155.000,00	2.155.000,00	0,00	100,00	
									JUMLAH PENDAPATAN	**0,00**	**0,00**	**0,00**	**0,00**	
									JUMLAH BELANJA	**506.056.021,00**	**495.775.521,00**	**(10.280.500,00)**	**97,97**	
									Total Surplus/(Defisit)	**(506.056.021,00)**	**(495.775.521,00)**	**10.280.500,00**	**97,97**	

Urusan Pemerintahan : UNSUR KEWILAYAHAN KECAMATAN
Organisasi : KECAMATAN GEDUNG SURIAN

KODE REKENING									URAIAN	JUMLAH (Rp)		BERTAMBAH/ (BERKURANG)		DASAR HUKUM
										ANGGARAN	REALISASI	(Rp)	%	
1									2	3	4	5	6	7
									PENDAPATAN DAERAH	**0,00**	**0,00**	**0,00**	**0,00**	Perbup No 37 Tahun 2025 Penjabaran Perubahan APBD TA 2025
									JUMLAH PENDAPATAN	**0,00**	**0,00**	**0,00**	**0,00**	
									BELANJA DAERAH	**492.705.450,00**	**483.400.926,00**	**(9.304.524,00)**	**98,11**	
7									**UNSUR KEWILAYAHAN**	**492.705.450,00**	**483.400.926,00**	**(9.304.524,00)**	**98,11**	
7	**01**	**7-01.0-00.0-00.38**							**KECAMATAN**	**492.705.450,00**	**483.400.926,00**	**(9.304.524,00)**	**98,11**	
7	**01**	**7-01.0-00.0-00.38**	**01**						**PROGRAM PENUNJANG URUSAN PEMERINTAHAN DAERAH KABUPATEN/KOTA**	**415.579.850,00**	**406.275.326,00**	**(9.304.524,00)**	**97,76**	
7	**01**	**7-01.0-00.0-00.38**	**01**	**2.01**					**Perencanaan, Penganggaran, dan Evaluasi Kinerja Perangkat Daerah**	**14.395.000,00**	**14.395.000,00**	**0,00**	**100,00**	
7	**01**	**7-01.0-00.0-00.38**	**01**	**2.01**	**0001**				**Penyusunan Dokumen Perencanaan Perangkat Daerah**	**2.726.000,00**	**2.726.000,00**	**0,00**	**100,00**	
7	**01**	**7-01.0-00.0-00.38**	**01**	**2.01**	**0001**	**5**			**BELANJA DAERAH**	**2.726.000,00**	**2.726.000,00**	**0,00**	**100,00**	
7	**01**	**7-01.0-00.0-00.38**	**01**	**2.01**	**0001**	**5**	**1**		**BELANJA OPERASI**	**2.726.000,00**	**2.726.000,00**	**0,00**	**100,00**	
7	01	7-01.0-00.0-00.38	01	2.01	0001	5	1	02	Belanja Barang dan Jasa	2.726.000,00	2.726.000,00	0,00	100,00	
7	**01**	**7-01.0-00.0-00.38**	**01**	**2.01**	**0002**				**Koordinasi dan Penyusunan Dokumen RKA-SKPD**	**1.557.400,00**	**1.557.400,00**	**0,00**	**100,00**	
7	**01**	**7-01.0-00.0-00.38**	**01**	**2.01**	**0002**	**5**			**BELANJA DAERAH**	**1.557.400,00**	**1.557.400,00**	**0,00**	**100,00**	
7	**01**	**7-01.0-00.0-00.38**	**01**	**2.01**	**0002**	**5**	**1**		**BELANJA OPERASI**	**1.557.400,00**	**1.557.400,00**	**0,00**	**100,00**	
7	01	7-01.0-00.0-00.38	01	2.01	0002	5	1	02	Belanja Barang dan Jasa	1.557.400,00	1.557.400,00	0,00	100,00	
7	**01**	**7-01.0-00.0-00.38**	**01**	**2.01**	**0003**				**Koordinasi dan Penyusunan Dokumen Perubahan RKA-SKPD**	**1.433.200,00**	**1.433.200,00**	**0,00**	**100,00**	
7	**01**	**7-01.0-00.0-00.38**	**01**	**2.01**	**0003**	**5**			**BELANJA DAERAH**	**1.433.200,00**	**1.433.200,00**	**0,00**	**100,00**	
7	**01**	**7-01.0-00.0-00.38**	**01**	**2.01**	**0003**	**5**	**1**		**BELANJA OPERASI**	**1.433.200,00**	**1.433.200,00**	**0,00**	**100,00**	
7	01	7-01.0-00.0-00.38	01	2.01	0003	5	1	02	Belanja Barang dan Jasa	1.433.200,00	1.433.200,00	0,00	100,00	
7	**01**	**7-01.0-00.0-00.38**	**01**	**2.01**	**0004**				**Koordinasi dan Penyusunan DPA-SKPD**	**2.754.800,00**	**2.754.800,00**	**0,00**	**100,00**	
7	**01**	**7-01.0-00.0-00.38**	**01**	**2.01**	**0004**	**5**			**BELANJA DAERAH**	**2.754.800,00**	**2.754.800,00**	**0,00**	**100,00**	
7	**01**	**7-01.0-00.0-00.38**	**01**	**2.01**	**0004**	**5**	**1**		**BELANJA OPERASI**	**2.754.800,00**	**2.754.800,00**	**0,00**	**100,00**	
7	01	7-01.0-00.0-00.38	01	2.01	0004	5	1	02	Belanja Barang dan Jasa	2.754.800,00	2.754.800,00	0,00	100,00	
7	**01**	**7-01.0-00.0-00.38**	**01**	**2.01**	**0005**				**Koordinasi dan Penyusunan Perubahan DPA- SKPD**	**3.928.800,00**	**3.928.800,00**	**0,00**	**100,00**	
7	**01**	**7-01.0-00.0-00.38**	**01**	**2.01**	**0005**	**5**			**BELANJA DAERAH**	**3.928.800,00**	**3.928.800,00**	**0,00**	**100,00**	
7	**01**	**7-01.0-00.0-00.38**	**01**	**2.01**	**0005**	**5**	**1**		**BELANJA OPERASI**	**3.928.800,00**	**3.928.800,00**	**0,00**	**100,00**	
7	01	7-01.0-00.0-00.38	01	2.01	0005	5	1	02	Belanja Barang dan Jasa	3.928.800,00	3.928.800,00	0,00	100,00	
7	**01**	**7-01.0-00.0-00.38**	**01**	**2.01**	**0006**				**Koordinasi dan Penyusunan Laporan Capaian Kinerja dan Ikhtisar Realisasi**	**1.227.800,00**	**1.227.800,00**	**0,00**	**100,00**	
7	**01**	**7-01.0-00.0-00.38**	**01**	**2.01**	**0006**	**5**			**BELANJA DAERAH**	**1.227.800,00**	**1.227.800,00**	**0,00**	**100,00**	
7	**01**	**7-01.0-00.0-00.38**	**01**	**2.01**	**0006**	**5**	**1**		**BELANJA OPERASI**	**1.227.800,00**	**1.227.800,00**	**0,00**	**100,00**	
7	01	7-01.0-00.0-00.38	01	2.01	0006	5	1	02	Belanja Barang dan Jasa	1.227.800,00	1.227.800,00	0,00	100,00	
7	**01**	**7-01.0-00.0-00.38**	**01**	**2.01**	**0007**				**Evaluasi Kinerja Perangkat Daerah**	**767.000,00**	**767.000,00**	**0,00**	**100,00**	
7	**01**	**7-01.0-00.0-00.38**	**01**	**2.01**	**0007**	**5**			**BELANJA DAERAH**	**767.000,00**	**767.000,00**	**0,00**	**100,00**	
7	**01**	**7-01.0-00.0-00.38**	**01**	**2.01**	**0007**	**5**	**1**		**BELANJA OPERASI**	**767.000,00**	**767.000,00**	**0,00**	**100,00**	
7	01	7-01.0-00.0-00.38	01	2.01	0007	5	1	02	Belanja Barang dan Jasa	767.000,00	767.000,00	0,00	100,00	
7	**01**	**7-01.0-00.0-00.38**	**01**	**2.02**					**Administrasi Keuangan Perangkat Daerah**	**282.233.200,00**	**274.347.000,00**	**(7.886.200,00)**	**97,21**	
7	**01**	**7-01.0-00.0-00.38**	**01**	**2.02**	**0001**				**Penyediaan Gaji dan Tunjangan ASN**	**279.573.200,00**	**271.687.000,00**	**(7.886.200,00)**	**97,18**	
7	**01**	**7-01.0-00.0-00.38**	**01**	**2.02**	**0001**	**5**			**BELANJA DAERAH**	**279.573.200,00**	**271.687.000,00**	**(7.886.200,00)**	**97,18**	
7	**01**	**7-01.0-00.0-00.38**	**01**	**2.02**	**0001**	**5**	**1**		**BELANJA OPERASI**	**279.573.200,00**	**271.687.000,00**	**(7.886.200,00)**	**97,18**	
7	01	7-01.0-00.0-00.38	01	2.02	0001	5	1	01	Belanja Pegawai	279.573.200,00	271.687.000,00	(7.886.200,00)	97,18	
7	**01**	**7-01.0-00.0-00.38**	**01**	**2.02**	**0005**				**Koordinasi dan Penyusunan Laporan Keuangan Akhir Tahun SKPD**	**671.800,00**	**671.800,00**	**0,00**	**100,00**	
7	**01**	**7-01.0-00.0-00.38**	**01**	**2.02**	**0005**	**5**			**BELANJA DAERAH**	**671.800,00**	**671.800,00**	**0,00**	**100,00**	
7	**01**	**7-01.0-00.0-00.38**	**01**	**2.02**	**0005**	**5**	**1**		**BELANJA OPERASI**	**671.800,00**	**671.800,00**	**0,00**	**100,00**	
7	01	7-01.0-00.0-00.38	01	2.02	0005	5	1	02	Belanja Barang dan Jasa	671.800,00	671.800,00	0,00	100,00	
7	**01**	**7-01.0-00.0-00.38**	**01**	**2.02**	**0007**				**Koordinasi dan Penyusunan Laporan Keuangan Bulanan/ Triwulanan/ Semesteran**	**1.259.000,00**	**1.259.000,00**	**0,00**	**100,00**	

KODE REKENING									URAIAN	JUMLAH (Rp)		BERTAMBAH/ (BERKURANG)		DASAR HUKUM
										ANGGARAN	REALISASI	(Rp)	%	
1									2	3	4	5	6	7
7	**01**	**7-01.0-00.0-00.38**	**01**	**2.02**	**0007**	**5**			**BELANJA DAERAH**	**1.259.000,00**	**1.259.000,00**	**0,00**	**100,00**	
7	**01**	**7-01.0-00.0-00.38**	**01**	**2.02**	**0007**	**5**	**1**		**BELANJA OPERASI**	**1.259.000,00**	**1.259.000,00**	**0,00**	**100,00**	
7	01	7-01.0-00.0-00.38	01	2.02	0007	5	1	02	Belanja Barang dan Jasa	1.259.000,00	1.259.000,00	0,00	100,00	
7	**01**	**7-01.0-00.0-00.38**	**01**	**2.02**	**0008**				**Penyusunan Pelaporan dan Analisis Prognosis Realisasi Anggaran**	**729.200,00**	**729.200,00**	**0,00**	**100,00**	
7	**01**	**7-01.0-00.0-00.38**	**01**	**2.02**	**0008**	**5**			**BELANJA DAERAH**	**729.200,00**	**729.200,00**	**0,00**	**100,00**	
7	**01**	**7-01.0-00.0-00.38**	**01**	**2.02**	**0008**	**5**	**1**		**BELANJA OPERASI**	**729.200,00**	**729.200,00**	**0,00**	**100,00**	
7	01	7-01.0-00.0-00.38	01	2.02	0008	5	1	02	Belanja Barang dan Jasa	729.200,00	729.200,00	0,00	100,00	
7	**01**	**7-01.0-00.0-00.38**	**01**	**2.06**					**Administrasi Umum Perangkat Daerah**	**37.945.700,00**	**37.945.700,00**	**0,00**	**100,00**	
7	**01**	**7-01.0-00.0-00.38**	**01**	**2.06**	**0001**				**Penyediaan Komponen Instalasi Listrik/Penerangan Bangunan Kantor**	**3.392.700,00**	**3.392.700,00**	**0,00**	**100,00**	
7	**01**	**7-01.0-00.0-00.38**	**01**	**2.06**	**0001**	**5**			**BELANJA DAERAH**	**3.392.700,00**	**3.392.700,00**	**0,00**	**100,00**	
7	**01**	**7-01.0-00.0-00.38**	**01**	**2.06**	**0001**	**5**	**1**		**BELANJA OPERASI**	**3.392.700,00**	**3.392.700,00**	**0,00**	**100,00**	
7	01	7-01.0-00.0-00.38	01	2.06	0001	5	1	02	Belanja Barang dan Jasa	3.392.700,00	3.392.700,00	0,00	100,00	
7	**01**	**7-01.0-00.0-00.38**	**01**	**2.06**	**0005**				**Penyediaan Barang Cetakan dan Penggandaan**	**4.208.000,00**	**4.208.000,00**	**0,00**	**100,00**	
7	**01**	**7-01.0-00.0-00.38**	**01**	**2.06**	**0005**	**5**			**BELANJA DAERAH**	**4.208.000,00**	**4.208.000,00**	**0,00**	**100,00**	
7	**01**	**7-01.0-00.0-00.38**	**01**	**2.06**	**0005**	**5**	**1**		**BELANJA OPERASI**	**4.208.000,00**	**4.208.000,00**	**0,00**	**100,00**	
7	01	7-01.0-00.0-00.38	01	2.06	0005	5	1	02	Belanja Barang dan Jasa	4.208.000,00	4.208.000,00	0,00	100,00	
7	**01**	**7-01.0-00.0-00.38**	**01**	**2.06**	**0006**				**Penyediaan Bahan Bacaan dan Peraturan Perundang-undangan**	**5.760.000,00**	**5.760.000,00**	**0,00**	**100,00**	
7	**01**	**7-01.0-00.0-00.38**	**01**	**2.06**	**0006**	**5**			**BELANJA DAERAH**	**5.760.000,00**	**5.760.000,00**	**0,00**	**100,00**	
7	**01**	**7-01.0-00.0-00.38**	**01**	**2.06**	**0006**	**5**	**1**		**BELANJA OPERASI**	**5.760.000,00**	**5.760.000,00**	**0,00**	**100,00**	
7	01	7-01.0-00.0-00.38	01	2.06	0006	5	1	02	Belanja Barang dan Jasa	5.760.000,00	5.760.000,00	0,00	100,00	
7	**01**	**7-01.0-00.0-00.38**	**01**	**2.06**	**0008**				**Fasilitasi Kunjungan Tamu**	**13.340.000,00**	**13.340.000,00**	**0,00**	**100,00**	
7	**01**	**7-01.0-00.0-00.38**	**01**	**2.06**	**0008**	**5**			**BELANJA DAERAH**	**13.340.000,00**	**13.340.000,00**	**0,00**	**100,00**	
7	**01**	**7-01.0-00.0-00.38**	**01**	**2.06**	**0008**	**5**	**1**		**BELANJA OPERASI**	**13.340.000,00**	**13.340.000,00**	**0,00**	**100,00**	
7	01	7-01.0-00.0-00.38	01	2.06	0008	5	1	02	Belanja Barang dan Jasa	13.340.000,00	13.340.000,00	0,00	100,00	
7	**01**	**7-01.0-00.0-00.38**	**01**	**2.06**	**0009**				**Penyelenggaraan Rapat Koordinasi dan Konsultasi SKPD**	**11.245.000,00**	**11.245.000,00**	**0,00**	**100,00**	
7	**01**	**7-01.0-00.0-00.38**	**01**	**2.06**	**0009**	**5**			**BELANJA DAERAH**	**11.245.000,00**	**11.245.000,00**	**0,00**	**100,00**	
7	**01**	**7-01.0-00.0-00.38**	**01**	**2.06**	**0009**	**5**	**1**		**BELANJA OPERASI**	**11.245.000,00**	**11.245.000,00**	**0,00**	**100,00**	
7	01	7-01.0-00.0-00.38	01	2.06	0009	5	1	02	Belanja Barang dan Jasa	11.245.000,00	11.245.000,00	0,00	100,00	
7	**01**	**7-01.0-00.0-00.38**	**01**	**2.07**					**Pengadaan Barang Milik Daerah Penunjang Urusan Pemerintah Daerah**	**7.960.000,00**	**6.990.414,00**	**(969.586,00)**	**87,82**	
7	**01**	**7-01.0-00.0-00.38**	**01**	**2.07**	**0005**				**Pengadaan Mebel**	**7.960.000,00**	**6.990.414,00**	**(969.586,00)**	**87,82**	
7	**01**	**7-01.0-00.0-00.38**	**01**	**2.07**	**0005**	**5**			**BELANJA DAERAH**	**7.960.000,00**	**6.990.414,00**	**(969.586,00)**	**87,82**	
7	**01**	**7-01.0-00.0-00.38**	**01**	**2.07**	**0005**	**5**	**1**		**BELANJA OPERASI**	**2.500.000,00**	**2.425.017,00**	**(74.983,00)**	**97,00**	
7	01	7-01.0-00.0-00.38	01	2.07	0005	5	1	02	Belanja Barang dan Jasa	2.500.000,00	2.425.017,00	(74.983,00)	97,00	
7	**01**	**7-01.0-00.0-00.38**	**01**	**2.07**	**0005**	**5**	**2**		**BELANJA MODAL**	**5.460.000,00**	**4.565.397,00**	**(894.603,00)**	**83,62**	
7	01	7-01.0-00.0-00.38	01	2.07	0005	5	2	02	Belanja Modal Peralatan dan Mesin	5.460.000,00	4.565.397,00	(894.603,00)	83,62	
7	**01**	**7-01.0-00.0-00.38**	**01**	**2.08**					**Penyediaan Jasa Penunjang Urusan Pemerintahan Daerah**	**50.709.700,00**	**50.260.962,00**	**(448.738,00)**	**99,12**	
7	**01**	**7-01.0-00.0-00.38**	**01**	**2.08**	**0001**				**Penyediaan Jasa Surat Menyurat**	**3.400.000,00**	**3.400.000,00**	**0,00**	**100,00**	
7	**01**	**7-01.0-00.0-00.38**	**01**	**2.08**	**0001**	**5**			**BELANJA DAERAH**	**3.400.000,00**	**3.400.000,00**	**0,00**	**100,00**	
7	**01**	**7-01.0-00.0-00.38**	**01**	**2.08**	**0001**	**5**	**1**		**BELANJA OPERASI**	**3.400.000,00**	**3.400.000,00**	**0,00**	**100,00**	
7	01	7-01.0-00.0-00.38	01	2.08	0001	5	1	02	Belanja Barang dan Jasa	3.400.000,00	3.400.000,00	0,00	100,00	
7	**01**	**7-01.0-00.0-00.38**	**01**	**2.08**	**0002**				**Penyediaan Jasa Komunikasi, Sumber Daya Air dan Listrik**	**9.360.000,00**	**8.911.262,00**	**(448.738,00)**	**95,21**	
7	**01**	**7-01.0-00.0-00.38**	**01**	**2.08**	**0002**	**5**			**BELANJA DAERAH**	**9.360.000,00**	**8.911.262,00**	**(448.738,00)**	**95,21**	
7	**01**	**7-01.0-00.0-00.38**	**01**	**2.08**	**0002**	**5**	**1**		**BELANJA OPERASI**	**9.360.000,00**	**8.911.262,00**	**(448.738,00)**	**95,21**	
7	01	7-01.0-00.0-00.38	01	2.08	0002	5	1	02	Belanja Barang dan Jasa	9.360.000,00	8.911.262,00	(448.738,00)	95,21	
7	**01**	**7-01.0-00.0-00.38**	**01**	**2.08**	**0004**				**Penyediaan Jasa Pelayanan Umum Kantor**	**37.949.700,00**	**37.949.700,00**	**0,00**	**100,00**	
7	**01**	**7-01.0-00.0-00.38**	**01**	**2.08**	**0004**	**5**			**BELANJA DAERAH**	**37.949.700,00**	**37.949.700,00**	**0,00**	**100,00**	
7	**01**	**7-01.0-00.0-00.38**	**01**	**2.08**	**0004**	**5**	**1**		**BELANJA OPERASI**	**37.949.700,00**	**37.949.700,00**	**0,00**	**100,00**	

KODE REKENING									URAIAN	JUMLAH (Rp)		BERTAMBAH/ (BERKURANG)		DASAR HUKUM
										ANGGARAN	REALISASI	(Rp)	%	
1									2	3	4	5	6	7
7	01	7-01.0-00.0-00.38	01	2.08	0004	5	1	02	Belanja Barang dan Jasa	37.949.700,00	37.949.700,00	0,00	100,00	
7	**01**	**7-01.0-00.0-00.38**	**01**	**2.09**					**Pemeliharaan Barang Milik Daerah Penunjang Urusan Pemerintahan Daerah**	**22.336.250,00**	**22.336.250,00**	**0,00**	**100,00**	
7	**01**	**7-01.0-00.0-00.38**	**01**	**2.09**	**0002**				**Penyediaan Jasa Pemeliharaan, Biaya Pemeliharaan, Pajak dan Perizinan Kendaraan Dinas Operasional atau Lapangan**	**13.000.000,00**	**13.000.000,00**	**0,00**	**100,00**	
7	**01**	**7-01.0-00.0-00.38**	**01**	**2.09**	**0002**	**5**			**BELANJA DAERAH**	**13.000.000,00**	**13.000.000,00**	**0,00**	**100,00**	
7	**01**	**7-01.0-00.0-00.38**	**01**	**2.09**	**0002**	**5**	**1**		**BELANJA OPERASI**	**13.000.000,00**	**13.000.000,00**	**0,00**	**100,00**	
7	01	7-01.0-00.0-00.38	01	2.09	0002	5	1	02	Belanja Barang dan Jasa	13.000.000,00	13.000.000,00	0,00	100,00	
7	**01**	**7-01.0-00.0-00.38**	**01**	**2.09**	**0006**				**Pemeliharaan Peralatan dan Mesin Lainnya**	**3.630.000,00**	**3.630.000,00**	**0,00**	**100,00**	
7	**01**	**7-01.0-00.0-00.38**	**01**	**2.09**	**0006**	**5**			**BELANJA DAERAH**	**3.630.000,00**	**3.630.000,00**	**0,00**	**100,00**	
7	**01**	**7-01.0-00.0-00.38**	**01**	**2.09**	**0006**	**5**	**1**		**BELANJA OPERASI**	**3.630.000,00**	**3.630.000,00**	**0,00**	**100,00**	
7	01	7-01.0-00.0-00.38	01	2.09	0006	5	1	02	Belanja Barang dan Jasa	3.630.000,00	3.630.000,00	0,00	100,00	
7	**01**	**7-01.0-00.0-00.38**	**01**	**2.09**	**0009**				**Pemeliharaan/Rehabilitasi Gedung Kantor dan Bangunan Lainnya**	**5.706.250,00**	**5.706.250,00**	**0,00**	**100,00**	
7	**01**	**7-01.0-00.0-00.38**	**01**	**2.09**	**0009**	**5**			**BELANJA DAERAH**	**5.706.250,00**	**5.706.250,00**	**0,00**	**100,00**	
7	**01**	**7-01.0-00.0-00.38**	**01**	**2.09**	**0009**	**5**	**1**		**BELANJA OPERASI**	**5.706.250,00**	**5.706.250,00**	**0,00**	**100,00**	
7	01	7-01.0-00.0-00.38	01	2.09	0009	5	1	02	Belanja Barang dan Jasa	5.706.250,00	5.706.250,00	0,00	100,00	
7	**01**	**7-01.0-00.0-00.38**	**02**						**PROGRAM PENYELENGGARAAN PEMERINTAHAN DAN PELAYANAN PUBLIK**	**13.801.900,00**	**13.801.900,00**	**0,00**	**100,00**	
7	**01**	**7-01.0-00.0-00.38**	**02**	**2.01**					**Koordinasi Penyelenggaraan Kegiatan Pemerintahan di Tingkat Kecamatan**	**4.649.000,00**	**4.649.000,00**	**0,00**	**100,00**	
7	**01**	**7-01.0-00.0-00.38**	**02**	**2.01**	**0001**				**Koordinasi/Sinergi Perencanaan dan Pelaksanaan Kegiatan Pemerintahan dengan Perangkat Daerah dan Instansi Vertikal Terkait**	**4.649.000,00**	**4.649.000,00**	**0,00**	**100,00**	
7	**01**	**7-01.0-00.0-00.38**	**02**	**2.01**	**0001**	**5**			**BELANJA DAERAH**	**4.649.000,00**	**4.649.000,00**	**0,00**	**100,00**	
7	**01**	**7-01.0-00.0-00.38**	**02**	**2.01**	**0001**	**5**	**1**		**BELANJA OPERASI**	**4.649.000,00**	**4.649.000,00**	**0,00**	**100,00**	
7	01	7-01.0-00.0-00.38	02	2.01	0001	5	1	02	Belanja Barang dan Jasa	4.649.000,00	4.649.000,00	0,00	100,00	
7	**01**	**7-01.0-00.0-00.38**	**02**	**2.04**					**Pelaksanaan Urusan Pemerintahan yang Dilimpahkan kepada Camat**	**9.152.900,00**	**9.152.900,00**	**0,00**	**100,00**	
7	**01**	**7-01.0-00.0-00.38**	**02**	**2.04**	**0003**				**Pelaksanaan Urusan Pemerintahan yang Terkait dengan Kewenangan Lain yang Dilimpahkan**	**9.152.900,00**	**9.152.900,00**	**0,00**	**100,00**	
7	**01**	**7-01.0-00.0-00.38**	**02**	**2.04**	**0003**	**5**			**BELANJA DAERAH**	**9.152.900,00**	**9.152.900,00**	**0,00**	**100,00**	
7	**01**	**7-01.0-00.0-00.38**	**02**	**2.04**	**0003**	**5**	**1**		**BELANJA OPERASI**	**9.152.900,00**	**9.152.900,00**	**0,00**	**100,00**	
7	01	7-01.0-00.0-00.38	02	2.04	0003	5	1	02	Belanja Barang dan Jasa	9.152.900,00	9.152.900,00	0,00	100,00	
7	**01**	**7-01.0-00.0-00.38**	**03**						**PROGRAM PEMBERDAYAAN MASYARAKAT DESA DAN KELURAHAN**	**13.845.100,00**	**13.845.100,00**	**0,00**	**100,00**	
7	**01**	**7-01.0-00.0-00.38**	**03**	**2.01**					**Koordinasi Kegiatan Pemberdayaan Desa**	**13.845.100,00**	**13.845.100,00**	**0,00**	**100,00**	
7	**01**	**7-01.0-00.0-00.38**	**03**	**2.01**	**0001**				**Peningkatan Partisipasi Masyarakat dalam Forum Musyawarah Perencanaan Pembangunan di Desa**	**6.936.800,00**	**6.936.800,00**	**0,00**	**100,00**	
7	**01**	**7-01.0-00.0-00.38**	**03**	**2.01**	**0001**	**5**			**BELANJA DAERAH**	**6.936.800,00**	**6.936.800,00**	**0,00**	**100,00**	
7	**01**	**7-01.0-00.0-00.38**	**03**	**2.01**	**0001**	**5**	**1**		**BELANJA OPERASI**	**6.936.800,00**	**6.936.800,00**	**0,00**	**100,00**	
7	01	7-01.0-00.0-00.38	03	2.01	0001	5	1	02	Belanja Barang dan Jasa	6.936.800,00	6.936.800,00	0,00	100,00	
7	**01**	**7-01.0-00.0-00.38**	**03**	**2.01**	**0002**				**Sinkronisasi Program Kerja dan Kegiatan Pemberdayaan Masyarakat yang Dilakukan oleh Pemerintah dan Swasta di Wilayah Kerja Kecamatan**	**3.008.300,00**	**3.008.300,00**	**0,00**	**100,00**	
7	**01**	**7-01.0-00.0-00.38**	**03**	**2.01**	**0002**	**5**			**BELANJA DAERAH**	**3.008.300,00**	**3.008.300,00**	**0,00**	**100,00**	
7	**01**	**7-01.0-00.0-00.38**	**03**	**2.01**	**0002**	**5**	**1**		**BELANJA OPERASI**	**3.008.300,00**	**3.008.300,00**	**0,00**	**100,00**	
7	01	7-01.0-00.0-00.38	03	2.01	0002	5	1	02	Belanja Barang dan Jasa	3.008.300,00	3.008.300,00	0,00	100,00	
7	**01**	**7-01.0-00.0-00.38**	**03**	**2.01**	**0003**				**Peningkatan Efektifitas Kegiatan Pemberdayaan Masyarakat di Wilayah Kecamatan**	**3.900.000,00**	**3.900.000,00**	**0,00**	**100,00**	
7	**01**	**7-01.0-00.0-00.38**	**03**	**2.01**	**0003**	**5**			**BELANJA DAERAH**	**3.900.000,00**	**3.900.000,00**	**0,00**	**100,00**	
7	**01**	**7-01.0-00.0-00.38**	**03**	**2.01**	**0003**	**5**	**1**		**BELANJA OPERASI**	**3.900.000,00**	**3.900.000,00**	**0,00**	**100,00**	
7	01	7-01.0-00.0-00.38	03	2.01	0003	5	1	02	Belanja Barang dan Jasa	3.900.000,00	3.900.000,00	0,00	100,00	
7	**01**	**7-01.0-00.0-00.38**	**04**						**PROGRAM KOORDINASI KETENTRAMAN DAN KETERTIBAN UMUM**	**14.367.100,00**	**14.367.100,00**	**0,00**	**100,00**	
7	**01**	**7-01.0-00.0-00.38**	**04**	**2.01**					**Koordinasi Upaya Penyelenggaraan Ketenteraman dan Ketertiban Umum**	**14.367.100,00**	**14.367.100,00**	**0,00**	**100,00**	
7	**01**	**7-01.0-00.0-00.38**	**04**	**2.01**	**0001**				**Sinergitas dengan Kepolisian Negara Republik Indonesia, Tentara Nasional Indonesia dan Instansi Vertikal di Wilayah Kecamatan**	**6.162.800,00**	**6.162.800,00**	**0,00**	**100,00**	

KODE REKENING									URAIAN	JUMLAH (Rp)		BERTAMBAH/ (BERKURANG)		DASAR HUKUM
										ANGGARAN	REALISASI	(Rp)	%	
1									2	3	4	5	6	7
7	**01**	**7-01.0-00.0-00.38**	**04**	**2.01**	**0001**	**5**			**BELANJA DAERAH**	**6.162.800,00**	**6.162.800,00**	**0,00**	**100,00**	
7	**01**	**7-01.0-00.0-00.38**	**04**	**2.01**	**0001**	**5**	**1**		**BELANJA OPERASI**	**6.162.800,00**	**6.162.800,00**	**0,00**	**100,00**	
7	01	7-01.0-00.0-00.38	04	2.01	0001	5	1	02	Belanja Barang dan Jasa	6.162.800,00	6.162.800,00	0,00	100,00	
7	**01**	**7-01.0-00.0-00.38**	**04**	**2.01**	**0002**				**Harmonisasi Hubungan dengan Tokoh Agama dan Tokoh Masyarakat**	**8.204.300,00**	**8.204.300,00**	**0,00**	**100,00**	
7	**01**	**7-01.0-00.0-00.38**	**04**	**2.01**	**0002**	**5**			**BELANJA DAERAH**	**8.204.300,00**	**8.204.300,00**	**0,00**	**100,00**	
7	**01**	**7-01.0-00.0-00.38**	**04**	**2.01**	**0002**	**5**	**1**		**BELANJA OPERASI**	**8.204.300,00**	**8.204.300,00**	**0,00**	**100,00**	
7	01	7-01.0-00.0-00.38	04	2.01	0002	5	1	02	Belanja Barang dan Jasa	8.204.300,00	8.204.300,00	0,00	100,00	
7	**01**	**7-01.0-00.0-00.38**	**05**						**PROGRAM PENYELENGGARAAN URUSAN PEMERINTAHAN UMUM**	**12.243.700,00**	**12.243.700,00**	**0,00**	**100,00**	
7	**01**	**7-01.0-00.0-00.38**	**05**	**2.01**					**Penyelenggaraan Urusan Pemerintahan Umum Sesuai Penugasan Kepala Daerah**	**12.243.700,00**	**12.243.700,00**	**0,00**	**100,00**	
7	**01**	**7-01.0-00.0-00.38**	**05**	**2.01**	**0007**				**Pelaksanaan Semua Urusan Pemerintahan yang Bukan Merupakan Kewenangan Daerah dan Tidak Dilaksanakan oleh Instansi Vertikal**	**5.561.300,00**	**5.561.300,00**	**0,00**	**100,00**	
7	**01**	**7-01.0-00.0-00.38**	**05**	**2.01**	**0007**	**5**			**BELANJA DAERAH**	**5.561.300,00**	**5.561.300,00**	**0,00**	**100,00**	
7	**01**	**7-01.0-00.0-00.38**	**05**	**2.01**	**0007**	**5**	**1**		**BELANJA OPERASI**	**5.561.300,00**	**5.561.300,00**	**0,00**	**100,00**	
7	01	7-01.0-00.0-00.38	05	2.01	0007	5	1	02	Belanja Barang dan Jasa	5.561.300,00	5.561.300,00	0,00	100,00	
7	**01**	**7-01.0-00.0-00.38**	**05**	**2.01**	**0008**				**Pelaksanaan Tugas Forum Koordinasi Pimpinan di Kecamatan**	**6.682.400,00**	**6.682.400,00**	**0,00**	**100,00**	
7	**01**	**7-01.0-00.0-00.38**	**05**	**2.01**	**0008**	**5**			**BELANJA DAERAH**	**6.682.400,00**	**6.682.400,00**	**0,00**	**100,00**	
7	**01**	**7-01.0-00.0-00.38**	**05**	**2.01**	**0008**	**5**	**1**		**BELANJA OPERASI**	**6.682.400,00**	**6.682.400,00**	**0,00**	**100,00**	
7	01	7-01.0-00.0-00.38	05	2.01	0008	5	1	02	Belanja Barang dan Jasa	6.682.400,00	6.682.400,00	0,00	100,00	
7	**01**	**7-01.0-00.0-00.38**	**06**						**PROGRAM PEMBINAAN DAN PENGAWASAN PEMERINTAHAN DESA**	**22.867.800,00**	**22.867.800,00**	**0,00**	**100,00**	
7	**01**	**7-01.0-00.0-00.38**	**06**	**2.01**					**Fasilitasi, Rekomendasi dan Koordinasi Pembinaan dan Pengawasan Pemerintahan Desa**	**22.867.800,00**	**22.867.800,00**	**0,00**	**100,00**	
7	**01**	**7-01.0-00.0-00.38**	**06**	**2.01**	**0013**				**Fasilitasi Penyusunan Perencanaan Pembangunan Partisipatif**	**17.655.800,00**	**17.655.800,00**	**0,00**	**100,00**	
7	**01**	**7-01.0-00.0-00.38**	**06**	**2.01**	**0013**	**5**			**BELANJA DAERAH**	**17.655.800,00**	**17.655.800,00**	**0,00**	**100,00**	
7	**01**	**7-01.0-00.0-00.38**	**06**	**2.01**	**0013**	**5**	**1**		**BELANJA OPERASI**	**17.655.800,00**	**17.655.800,00**	**0,00**	**100,00**	
7	01	7-01.0-00.0-00.38	06	2.01	0013	5	1	02	Belanja Barang dan Jasa	17.655.800,00	17.655.800,00	0,00	100,00	
7	**01**	**7-01.0-00.0-00.38**	**06**	**2.01**	**0016**				**Fasilitasi Penyusunan Program dan Pelaksanaan Pemberdayaan Masyarakat Desa**	**5.212.000,00**	**5.212.000,00**	**0,00**	**100,00**	
7	**01**	**7-01.0-00.0-00.38**	**06**	**2.01**	**0016**	**5**			**BELANJA DAERAH**	**5.212.000,00**	**5.212.000,00**	**0,00**	**100,00**	
7	**01**	**7-01.0-00.0-00.38**	**06**	**2.01**	**0016**	**5**	**1**		**BELANJA OPERASI**	**5.212.000,00**	**5.212.000,00**	**0,00**	**100,00**	
7	01	7-01.0-00.0-00.38	06	2.01	0016	5	1	02	Belanja Barang dan Jasa	5.212.000,00	5.212.000,00	0,00	100,00	
									JUMLAH PENDAPATAN	**0,00**	**0,00**	**0,00**	**0,00**	
									JUMLAH BELANJA	**492.705.450,00**	**483.400.926,00**	**(9.304.524,00)**	**98,11**	
									Total Surplus/(Defisit)	**(492.705.450,00)**	**(483.400.926,00)**	**9.304.524,00**	**98,11**	

Urusan Pemerintahan : UNSUR KEWILAYAHAN KECAMATAN
Organisasi : KECAMATAN KEBUN TEBU

KODE REKENING									URAIAN	JUMLAH (Rp)		BERTAMBAH/ (BERKURANG)		DASAR HUKUM
										ANGGARAN	REALISASI	(Rp)	%	
1									2	3	4	5	6	7
									PENDAPATAN DAERAH	0,00	0,00	0,00	0,00	Perbup No 37 Tahun 2025 Penjabaran Perubahan APBD TA 2025
									JUMLAH PENDAPATAN	0,00	0,00	0,00	0,00	
									BELANJA DAERAH	547.600.150,00	532.276.127,00	(15.324.023,00)	97,20	
7									UNSUR KEWILAYAHAN	547.600.150,00	532.276.127,00	(15.324.023,00)	97,20	
7	01	7-01.0-00.0-00.39							KECAMATAN	547.600.150,00	532.276.127,00	(15.324.023,00)	97,20	
7	01	7-01.0-00.0-00.39	01						PROGRAM PENUNJANG URUSAN PEMERINTAHAN DAERAH KABUPATEN/KOTA	436.176.650,00	420.852.627,00	(15.324.023,00)	96,49	
7	01	7-01.0-00.0-00.39	01	2.01					Perencanaan, Penganggaran, dan Evaluasi Kinerja Perangkat Daerah	7.447.000,00	7.447.000,00	0,00	100,00	
7	01	7-01.0-00.0-00.39	01	2.01	0001				Penyusunan Dokumen Perencanaan Perangkat Daerah	2.118.000,00	2.118.000,00	0,00	100,00	
7	01	7-01.0-00.0-00.39	01	2.01	0001	5			BELANJA DAERAH	2.118.000,00	2.118.000,00	0,00	100,00	
7	01	7-01.0-00.0-00.39	01	2.01	0001	5	1		BELANJA OPERASI	2.118.000,00	2.118.000,00	0,00	100,00	
7	01	7-01.0-00.0-00.39	01	2.01	0001	5	1	02	Belanja Barang dan Jasa	2.118.000,00	2.118.000,00	0,00	100,00	
7	01	7-01.0-00.0-00.39	01	2.01	0002				Koordinasi dan Penyusunan Dokumen RKA-SKPD	1.287.000,00	1.287.000,00	0,00	100,00	
7	01	7-01.0-00.0-00.39	01	2.01	0002	5			BELANJA DAERAH	1.287.000,00	1.287.000,00	0,00	100,00	
7	01	7-01.0-00.0-00.39	01	2.01	0002	5	1		BELANJA OPERASI	1.287.000,00	1.287.000,00	0,00	100,00	
7	01	7-01.0-00.0-00.39	01	2.01	0002	5	1	02	Belanja Barang dan Jasa	1.287.000,00	1.287.000,00	0,00	100,00	
7	01	7-01.0-00.0-00.39	01	2.01	0003				Koordinasi dan Penyusunan Dokumen Perubahan RKA-SKPD	898.000,00	898.000,00	0,00	100,00	
7	01	7-01.0-00.0-00.39	01	2.01	0003	5			BELANJA DAERAH	898.000,00	898.000,00	0,00	100,00	
7	01	7-01.0-00.0-00.39	01	2.01	0003	5	1		BELANJA OPERASI	898.000,00	898.000,00	0,00	100,00	
7	01	7-01.0-00.0-00.39	01	2.01	0003	5	1	02	Belanja Barang dan Jasa	898.000,00	898.000,00	0,00	100,00	
7	01	7-01.0-00.0-00.39	01	2.01	0004				Koordinasi dan Penyusunan DPA-SKPD	719.000,00	719.000,00	0,00	100,00	
7	01	7-01.0-00.0-00.39	01	2.01	0004	5			BELANJA DAERAH	719.000,00	719.000,00	0,00	100,00	
7	01	7-01.0-00.0-00.39	01	2.01	0004	5	1		BELANJA OPERASI	719.000,00	719.000,00	0,00	100,00	
7	01	7-01.0-00.0-00.39	01	2.01	0004	5	1	02	Belanja Barang dan Jasa	719.000,00	719.000,00	0,00	100,00	
7	01	7-01.0-00.0-00.39	01	2.01	0005				Koordinasi dan Penyusunan Perubahan DPA- SKPD	695.000,00	695.000,00	0,00	100,00	
7	01	7-01.0-00.0-00.39	01	2.01	0005	5			BELANJA DAERAH	695.000,00	695.000,00	0,00	100,00	
7	01	7-01.0-00.0-00.39	01	2.01	0005	5	1		BELANJA OPERASI	695.000,00	695.000,00	0,00	100,00	
7	01	7-01.0-00.0-00.39	01	2.01	0005	5	1	02	Belanja Barang dan Jasa	695.000,00	695.000,00	0,00	100,00	
7	01	7-01.0-00.0-00.39	01	2.01	0006				Koordinasi dan Penyusunan Laporan Capaian Kinerja dan Ikhtisar Realisasi	625.000,00	625.000,00	0,00	100,00	
7	01	7-01.0-00.0-00.39	01	2.01	0006	5			BELANJA DAERAH	625.000,00	625.000,00	0,00	100,00	
7	01	7-01.0-00.0-00.39	01	2.01	0006	5	1		BELANJA OPERASI	625.000,00	625.000,00	0,00	100,00	
7	01	7-01.0-00.0-00.39	01	2.01	0006	5	1	02	Belanja Barang dan Jasa	625.000,00	625.000,00	0,00	100,00	
7	01	7-01.0-00.0-00.39	01	2.01	0007				Evaluasi Kinerja Perangkat Daerah	1.105.000,00	1.105.000,00	0,00	100,00	
7	01	7-01.0-00.0-00.39	01	2.01	0007	5			BELANJA DAERAH	1.105.000,00	1.105.000,00	0,00	100,00	
7	01	7-01.0-00.0-00.39	01	2.01	0007	5	1		BELANJA OPERASI	1.105.000,00	1.105.000,00	0,00	100,00	
7	01	7-01.0-00.0-00.39	01	2.01	0007	5	1	02	Belanja Barang dan Jasa	1.105.000,00	1.105.000,00	0,00	100,00	
7	01	7-01.0-00.0-00.39	01	2.02					Administrasi Keuangan Perangkat Daerah	309.434.150,00	298.952.453,00	(10.481.697,00)	96,61	
7	01	7-01.0-00.0-00.39	01	2.02	0001				Penyediaan Gaji dan Tunjangan ASN	304.884.150,00	294.402.453,00	(10.481.697,00)	96,56	
7	01	7-01.0-00.0-00.39	01	2.02	0001	5			BELANJA DAERAH	304.884.150,00	294.402.453,00	(10.481.697,00)	96,56	
7	01	7-01.0-00.0-00.39	01	2.02	0001	5	1		BELANJA OPERASI	304.884.150,00	294.402.453,00	(10.481.697,00)	96,56	
7	01	7-01.0-00.0-00.39	01	2.02	0001	5	1	01	Belanja Pegawai	304.884.150,00	294.402.453,00	(10.481.697,00)	96,56	
7	01	7-01.0-00.0-00.39	01	2.02	0005				Koordinasi dan Penyusunan Laporan Keuangan Akhir Tahun SKPD	605.000,00	605.000,00	0,00	100,00	
7	01	7-01.0-00.0-00.39	01	2.02	0005	5			BELANJA DAERAH	605.000,00	605.000,00	0,00	100,00	
7	01	7-01.0-00.0-00.39	01	2.02	0005	5	1		BELANJA OPERASI	605.000,00	605.000,00	0,00	100,00	
7	01	7-01.0-00.0-00.39	01	2.02	0005	5	1	02	Belanja Barang dan Jasa	605.000,00	605.000,00	0,00	100,00	
7	01	7-01.0-00.0-00.39	01	2.02	0007				Koordinasi dan Penyusunan Laporan Keuangan Bulanan/ Triwulanan/ Semesteran	2.775.000,00	2.775.000,00	0,00	100,00	

KODE REKENING									URAIAN	JUMLAH (Rp)		BERTAMBAH/ (BERKURANG)		DASAR HUKUM
										ANGGARAN	REALISASI	(Rp)	%	
1									2	3	4	5	6	7
7	01	7-01.0-00.0-00.39	01	2.02	0007	5			BELANJA DAERAH	2.775.000,00	2.775.000,00	0,00	100,00	
7	01	7-01.0-00.0-00.39	01	2.02	0007	5	1		BELANJA OPERASI	2.775.000,00	2.775.000,00	0,00	100,00	
7	01	7-01.0-00.0-00.39	01	2.02	0007	5	1	02	Belanja Barang dan Jasa	2.775.000,00	2.775.000,00	0,00	100,00	
7	01	7-01.0-00.0-00.39	01	2.02	0008				Penyusunan Pelaporan dan Analisis Prognosis Realisasi Anggaran	1.170.000,00	1.170.000,00	0,00	100,00	
7	01	7-01.0-00.0-00.39	01	2.02	0008	5			BELANJA DAERAH	1.170.000,00	1.170.000,00	0,00	100,00	
7	01	7-01.0-00.0-00.39	01	2.02	0008	5	1		BELANJA OPERASI	1.170.000,00	1.170.000,00	0,00	100,00	
7	01	7-01.0-00.0-00.39	01	2.02	0008	5	1	02	Belanja Barang dan Jasa	1.170.000,00	1.170.000,00	0,00	100,00	
7	01	7-01.0-00.0-00.39	01	2.06					Administrasi Umum Perangkat Daerah	34.144.500,00	34.144.500,00	0,00	100,00	
7	01	7-01.0-00.0-00.39	01	2.06	0001				Penyediaan Komponen Instalasi Listrik/Penerangan Bangunan Kantor	3.784.000,00	3.784.000,00	0,00	100,00	
7	01	7-01.0-00.0-00.39	01	2.06	0001	5			BELANJA DAERAH	3.784.000,00	3.784.000,00	0,00	100,00	
7	01	7-01.0-00.0-00.39	01	2.06	0001	5	1		BELANJA OPERASI	3.784.000,00	3.784.000,00	0,00	100,00	
7	01	7-01.0-00.0-00.39	01	2.06	0001	5	1	02	Belanja Barang dan Jasa	3.784.000,00	3.784.000,00	0,00	100,00	
7	01	7-01.0-00.0-00.39	01	2.06	0005				Penyediaan Barang Cetakan dan Penggandaan	780.000,00	780.000,00	0,00	100,00	
7	01	7-01.0-00.0-00.39	01	2.06	0005	5			BELANJA DAERAH	780.000,00	780.000,00	0,00	100,00	
7	01	7-01.0-00.0-00.39	01	2.06	0005	5	1		BELANJA OPERASI	780.000,00	780.000,00	0,00	100,00	
7	01	7-01.0-00.0-00.39	01	2.06	0005	5	1	02	Belanja Barang dan Jasa	780.000,00	780.000,00	0,00	100,00	
7	01	7-01.0-00.0-00.39	01	2.06	0006				Penyediaan Bahan Bacaan dan Peraturan Perundang-undangan	3.960.000,00	3.960.000,00	0,00	100,00	
7	01	7-01.0-00.0-00.39	01	2.06	0006	5			BELANJA DAERAH	3.960.000,00	3.960.000,00	0,00	100,00	
7	01	7-01.0-00.0-00.39	01	2.06	0006	5	1		BELANJA OPERASI	3.960.000,00	3.960.000,00	0,00	100,00	
7	01	7-01.0-00.0-00.39	01	2.06	0006	5	1	02	Belanja Barang dan Jasa	3.960.000,00	3.960.000,00	0,00	100,00	
7	01	7-01.0-00.0-00.39	01	2.06	0008				Fasilitasi Kunjungan Tamu	18.700.500,00	18.700.500,00	0,00	100,00	
7	01	7-01.0-00.0-00.39	01	2.06	0008	5			BELANJA DAERAH	18.700.500,00	18.700.500,00	0,00	100,00	
7	01	7-01.0-00.0-00.39	01	2.06	0008	5	1		BELANJA OPERASI	18.700.500,00	18.700.500,00	0,00	100,00	
7	01	7-01.0-00.0-00.39	01	2.06	0008	5	1	02	Belanja Barang dan Jasa	18.700.500,00	18.700.500,00	0,00	100,00	
7	01	7-01.0-00.0-00.39	01	2.06	0009				Penyelenggaraan Rapat Koordinasi dan Konsultasi SKPD	6.920.000,00	6.920.000,00	0,00	100,00	
7	01	7-01.0-00.0-00.39	01	2.06	0009	5			BELANJA DAERAH	6.920.000,00	6.920.000,00	0,00	100,00	
7	01	7-01.0-00.0-00.39	01	2.06	0009	5	1		BELANJA OPERASI	6.920.000,00	6.920.000,00	0,00	100,00	
7	01	7-01.0-00.0-00.39	01	2.06	0009	5	1	02	Belanja Barang dan Jasa	6.920.000,00	6.920.000,00	0,00	100,00	
7	01	7-01.0-00.0-00.39	01	2.08					Penyediaan Jasa Penunjang Urusan Pemerintahan Daerah	48.736.000,00	45.636.600,00	(3.099.400,00)	93,64	
7	01	7-01.0-00.0-00.39	01	2.08	0001				Penyediaan Jasa Surat Menyurat	200.000,00	200.000,00	0,00	100,00	
7	01	7-01.0-00.0-00.39	01	2.08	0001	5			BELANJA DAERAH	200.000,00	200.000,00	0,00	100,00	
7	01	7-01.0-00.0-00.39	01	2.08	0001	5	1		BELANJA OPERASI	200.000,00	200.000,00	0,00	100,00	
7	01	7-01.0-00.0-00.39	01	2.08	0001	5	1	02	Belanja Barang dan Jasa	200.000,00	200.000,00	0,00	100,00	
7	01	7-01.0-00.0-00.39	01	2.08	0002				Penyediaan Jasa Komunikasi, Sumber Daya Air dan Listrik	9.000.000,00	8.400.600,00	(599.400,00)	93,34	
7	01	7-01.0-00.0-00.39	01	2.08	0002	5			BELANJA DAERAH	9.000.000,00	8.400.600,00	(599.400,00)	93,34	
7	01	7-01.0-00.0-00.39	01	2.08	0002	5	1		BELANJA OPERASI	9.000.000,00	8.400.600,00	(599.400,00)	93,34	
7	01	7-01.0-00.0-00.39	01	2.08	0002	5	1	02	Belanja Barang dan Jasa	9.000.000,00	8.400.600,00	(599.400,00)	93,34	
7	01	7-01.0-00.0-00.39	01	2.08	0004				Penyediaan Jasa Pelayanan Umum Kantor	39.536.000,00	37.036.000,00	(2.500.000,00)	93,68	
7	01	7-01.0-00.0-00.39	01	2.08	0004	5			BELANJA DAERAH	39.536.000,00	37.036.000,00	(2.500.000,00)	93,68	
7	01	7-01.0-00.0-00.39	01	2.08	0004	5	1		BELANJA OPERASI	39.536.000,00	37.036.000,00	(2.500.000,00)	93,68	
7	01	7-01.0-00.0-00.39	01	2.08	0004	5	1	02	Belanja Barang dan Jasa	39.536.000,00	37.036.000,00	(2.500.000,00)	93,68	
7	01	7-01.0-00.0-00.39	01	2.09					Pemeliharaan Barang Milik Daerah Penunjang Urusan Pemerintahan Daerah	36.415.000,00	34.672.074,00	(1.742.926,00)	95,21	
7	01	7-01.0-00.0-00.39	01	2.09	0001				Penyediaan Jasa Pemeliharaan, Biaya Pemeliharaan, dan Pajak Kendaraan Perorangan Dinas atau Kendaraan Dinas Jabatan	17.750.000,00	16.007.074,00	(1.742.926,00)	90,18	
7	01	7-01.0-00.0-00.39	01	2.09	0001	5			BELANJA DAERAH	17.750.000,00	16.007.074,00	(1.742.926,00)	90,18	
7	01	7-01.0-00.0-00.39	01	2.09	0001	5	1		BELANJA OPERASI	17.750.000,00	16.007.074,00	(1.742.926,00)	90,18	
7	01	7-01.0-00.0-00.39	01	2.09	0001	5	1	02	Belanja Barang dan Jasa	17.750.000,00	16.007.074,00	(1.742.926,00)	90,18	
7	01	7-01.0-00.0-00.39	01	2.09	0006				Pemeliharaan Peralatan dan Mesin Lainnya	8.590.000,00	8.590.000,00	0,00	100,00	

KODE REKENING									URAIAN	JUMLAH (Rp)		BERTAMBAH/ (BERKURANG)		DASAR HUKUM
										ANGGARAN	REALISASI	(Rp)	%	
1									2	3	4	5	6	7
7	01	7-01.0-00.0-00.39	01	2.09	0006	5			BELANJA DAERAH	8.590.000,00	8.590.000,00	0,00	100,00	
7	01	7-01.0-00.0-00.39	01	2.09	0006	5	1		BELANJA OPERASI	8.590.000,00	8.590.000,00	0,00	100,00	
7	01	7-01.0-00.0-00.39	01	2.09	0006	5	1	02	Belanja Barang dan Jasa	8.590.000,00	8.590.000,00	0,00	100,00	
7	01	7-01.0-00.0-00.39	01	2.09	0009				Pemeliharaan/Rehabilitasi Gedung Kantor dan Bangunan Lainnya	10.075.000,00	10.075.000,00	0,00	100,00	
7	01	7-01.0-00.0-00.39	01	2.09	0009	5			BELANJA DAERAH	10.075.000,00	10.075.000,00	0,00	100,00	
7	01	7-01.0-00.0-00.39	01	2.09	0009	5	1		BELANJA OPERASI	10.075.000,00	10.075.000,00	0,00	100,00	
7	01	7-01.0-00.0-00.39	01	2.09	0009	5	1	02	Belanja Barang dan Jasa	10.075.000,00	10.075.000,00	0,00	100,00	
7	01	7-01.0-00.0-00.39	02						PROGRAM PENYELENGGARAAN PEMERINTAHAN DAN PELAYANAN PUBLIK	5.467.500,00	5.467.500,00	0,00	100,00	
7	01	7-01.0-00.0-00.39	02	2.04					Pelaksanaan Urusan Pemerintahan yang Dilimpahkan kepada Camat	5.467.500,00	5.467.500,00	0,00	100,00	
7	01	7-01.0-00.0-00.39	02	2.04	0001				Pelaksanaan Urusan Pemerintahan yang Terkait dengan Pelayanan Perizinan Non	1.602.500,00	1.602.500,00	0,00	100,00	
7	01	7-01.0-00.0-00.39	02	2.04	0001	5			BELANJA DAERAH	1.602.500,00	1.602.500,00	0,00	100,00	
7	01	7-01.0-00.0-00.39	02	2.04	0001	5	1		BELANJA OPERASI	1.602.500,00	1.602.500,00	0,00	100,00	
7	01	7-01.0-00.0-00.39	02	2.04	0001	5	1	02	Belanja Barang dan Jasa	1.602.500,00	1.602.500,00	0,00	100,00	
7	01	7-01.0-00.0-00.39	02	2.04	0002				Pelaksanaan Urusan Pemerintahan yang terkait dengan Nonperizinan	2.375.000,00	2.375.000,00	0,00	100,00	
7	01	7-01.0-00.0-00.39	02	2.04	0002	5			BELANJA DAERAH	2.375.000,00	2.375.000,00	0,00	100,00	
7	01	7-01.0-00.0-00.39	02	2.04	0002	5	1		BELANJA OPERASI	2.375.000,00	2.375.000,00	0,00	100,00	
7	01	7-01.0-00.0-00.39	02	2.04	0002	5	1	02	Belanja Barang dan Jasa	2.375.000,00	2.375.000,00	0,00	100,00	
7	01	7-01.0-00.0-00.39	02	2.04	0003				Pelaksanaan Urusan Pemerintahan yang Terkait dengan Kewenangan Lain yang Dilimpahkan	1.490.000,00	1.490.000,00	0,00	100,00	
7	01	7-01.0-00.0-00.39	02	2.04	0003	5			BELANJA DAERAH	1.490.000,00	1.490.000,00	0,00	100,00	
7	01	7-01.0-00.0-00.39	02	2.04	0003	5	1		BELANJA OPERASI	1.490.000,00	1.490.000,00	0,00	100,00	
7	01	7-01.0-00.0-00.39	02	2.04	0003	5	1	02	Belanja Barang dan Jasa	1.490.000,00	1.490.000,00	0,00	100,00	
7	01	7-01.0-00.0-00.39	03						PROGRAM PEMBERDAYAAN MASYARAKAT DESA DAN KELURAHAN	39.948.000,00	39.948.000,00	0,00	100,00	
7	01	7-01.0-00.0-00.39	03	2.01					Koordinasi Kegiatan Pemberdayaan Desa	39.948.000,00	39.948.000,00	0,00	100,00	
7	01	7-01.0-00.0-00.39	03	2.01	0001				Peningkatan Partisipasi Masyarakat dalam Forum Musyawarah Perencanaan Pembangunan di Desa	37.932.000,00	37.932.000,00	0,00	100,00	
7	01	7-01.0-00.0-00.39	03	2.01	0001	5			BELANJA DAERAH	37.932.000,00	37.932.000,00	0,00	100,00	
7	01	7-01.0-00.0-00.39	03	2.01	0001	5	1		BELANJA OPERASI	37.932.000,00	37.932.000,00	0,00	100,00	
7	01	7-01.0-00.0-00.39	03	2.01	0001	5	1	02	Belanja Barang dan Jasa	37.932.000,00	37.932.000,00	0,00	100,00	
7	01	7-01.0-00.0-00.39	03	2.01	0002				Sinkronisasi Program Kerja dan Kegiatan Pemberdayaan Masyarakat yang Dilakukan oleh Pemerintah dan Swasta di Wilayah Kerja Kecamatan	2.016.000,00	2.016.000,00	0,00	100,00	
7	01	7-01.0-00.0-00.39	03	2.01	0002	5			BELANJA DAERAH	2.016.000,00	2.016.000,00	0,00	100,00	
7	01	7-01.0-00.0-00.39	03	2.01	0002	5	1		BELANJA OPERASI	2.016.000,00	2.016.000,00	0,00	100,00	
7	01	7-01.0-00.0-00.39	03	2.01	0002	5	1	02	Belanja Barang dan Jasa	2.016.000,00	2.016.000,00	0,00	100,00	
7	01	7-01.0-00.0-00.39	04						PROGRAM KOORDINASI KETENTRAMAN DAN KETERTIBAN UMUM	46.158.000,00	46.158.000,00	0,00	100,00	
7	01	7-01.0-00.0-00.39	04	2.01					Koordinasi Upaya Penyelenggaraan Ketenteraman dan Ketertiban Umum	46.158.000,00	46.158.000,00	0,00	100,00	
7	01	7-01.0-00.0-00.39	04	2.01	0001				Sinergitas dengan Kepolisian Negara Republik Indonesia, Tentara Nasional Indonesia dan Instansi Vertikal di Wilayah Kecamatan	33.333.000,00	33.333.000,00	0,00	100,00	
7	01	7-01.0-00.0-00.39	04	2.01	0001	5			BELANJA DAERAH	33.333.000,00	33.333.000,00	0,00	100,00	
7	01	7-01.0-00.0-00.39	04	2.01	0001	5	1		BELANJA OPERASI	33.333.000,00	33.333.000,00	0,00	100,00	
7	01	7-01.0-00.0-00.39	04	2.01	0001	5	1	02	Belanja Barang dan Jasa	33.333.000,00	33.333.000,00	0,00	100,00	
7	01	7-01.0-00.0-00.39	04	2.01	0002				Harmonisasi Hubungan dengan Tokoh Agama dan Tokoh Masyarakat	12.825.000,00	12.825.000,00	0,00	100,00	
7	01	7-01.0-00.0-00.39	04	2.01	0002	5			BELANJA DAERAH	12.825.000,00	12.825.000,00	0,00	100,00	
7	01	7-01.0-00.0-00.39	04	2.01	0002	5	1		BELANJA OPERASI	12.825.000,00	12.825.000,00	0,00	100,00	
7	01	7-01.0-00.0-00.39	04	2.01	0002	5	1	02	Belanja Barang dan Jasa	12.825.000,00	12.825.000,00	0,00	100,00	
7	01	7-01.0-00.0-00.39	05						PROGRAM PENYELENGGARAAN URUSAN PEMERINTAHAN UMUM	3.920.000,00	3.920.000,00	0,00	100,00	
7	01	7-01.0-00.0-00.39	05	2.01					Penyelenggaraan Urusan Pemerintahan Umum Sesuai Penugasan Kepala Daerah	3.920.000,00	3.920.000,00	0,00	100,00	
7	01	7-01.0-00.0-00.39	05	2.01	0007				Pelaksanaan Semua Urusan Pemerintahan yang Bukan Merupakan Kewenangan Daerah dan Tidak Dilaksanakan oleh Instansi Vertikal	2.090.000,00	2.090.000,00	0,00	100,00	

KODE REKENING									URAIAN	JUMLAH (Rp)		BERTAMBAH/ (BERKURANG)		DASAR HUKUM
										ANGGARAN	REALISASI	(Rp)	%	
1									2	3	4	5	6	7
7	**01**	**7-01.0-00.0-00.39**	**05**	**2.01**	**0007**	**5**			**BELANJA DAERAH**	**2.090.000,00**	**2.090.000,00**	**0,00**	**100,00**	
7	**01**	**7-01.0-00.0-00.39**	**05**	**2.01**	**0007**	**5**	**1**		**BELANJA OPERASI**	**2.090.000,00**	**2.090.000,00**	**0,00**	**100,00**	
7	01	7-01.0-00.0-00.39	05	2.01	0007	5	1	02	Belanja Barang dan Jasa	2.090.000,00	2.090.000,00	0,00	100,00	
7	**01**	**7-01.0-00.0-00.39**	**05**	**2.01**	**0008**				**Pelaksanaan Tugas Forum Koordinasi Pimpinan di Kecamatan**	**1.830.000,00**	**1.830.000,00**	**0,00**	**100,00**	
7	**01**	**7-01.0-00.0-00.39**	**05**	**2.01**	**0008**	**5**			**BELANJA DAERAH**	**1.830.000,00**	**1.830.000,00**	**0,00**	**100,00**	
7	**01**	**7-01.0-00.0-00.39**	**05**	**2.01**	**0008**	**5**	**1**		**BELANJA OPERASI**	**1.830.000,00**	**1.830.000,00**	**0,00**	**100,00**	
7	01	7-01.0-00.0-00.39	05	2.01	0008	5	1	02	Belanja Barang dan Jasa	1.830.000,00	1.830.000,00	0,00	100,00	
7	**01**	**7-01.0-00.0-00.39**	**06**						**PROGRAM PEMBINAAN DAN PENGAWASAN PEMERINTAHAN DESA**	**15.930.000,00**	**15.930.000,00**	**0,00**	**100,00**	
7	**01**	**7-01.0-00.0-00.39**	**06**	**2.01**					**Fasilitasi, Rekomendasi dan Koordinasi Pembinaan dan Pengawasan**	**15.930.000,00**	**15.930.000,00**	**0,00**	**100,00**	
7	**01**	**7-01.0-00.0-00.39**	**06**	**2.01**	**0013**				**Fasilitasi Penyusunan Perencanaan Pembangunan Partisipatif**	**5.770.000,00**	**5.770.000,00**	**0,00**	**100,00**	
7	**01**	**7-01.0-00.0-00.39**	**06**	**2.01**	**0013**	**5**			**BELANJA DAERAH**	**5.770.000,00**	**5.770.000,00**	**0,00**	**100,00**	
7	**01**	**7-01.0-00.0-00.39**	**06**	**2.01**	**0013**	**5**	**1**		**BELANJA OPERASI**	**5.770.000,00**	**5.770.000,00**	**0,00**	**100,00**	
7	01	7-01.0-00.0-00.39	06	2.01	0013	5	1	02	Belanja Barang dan Jasa	5.770.000,00	5.770.000,00	0,00	100,00	
7	**01**	**7-01.0-00.0-00.39**	**06**	**2.01**	**0016**				**Fasilitasi Penyusunan Program dan Pelaksanaan Pemberdayaan Masyarakat Desa**	**10.160.000,00**	**10.160.000,00**	**0,00**	**100,00**	
7	**01**	**7-01.0-00.0-00.39**	**06**	**2.01**	**0016**	**5**			**BELANJA DAERAH**	**10.160.000,00**	**10.160.000,00**	**0,00**	**100,00**	
7	**01**	**7-01.0-00.0-00.39**	**06**	**2.01**	**0016**	**5**	**1**		**BELANJA OPERASI**	**10.160.000,00**	**10.160.000,00**	**0,00**	**100,00**	
7	01	7-01.0-00.0-00.39	06	2.01	0016	5	1	02	Belanja Barang dan Jasa	10.160.000,00	10.160.000,00	0,00	100,00	
									JUMLAH PENDAPATAN	**0,00**	**0,00**	**0,00**	**0,00**	
									JUMLAH BELANJA	**547.600.150,00**	**532.276.127,00**	**(15.324.023,00)**	**97,20**	
									Total Surplus/(Defisit)	**(547.600.150,00)**	**(532.276.127,00)**	**15.324.023,00**	**97,20**	

Urusan Pemerintahan : UNSUR KEWILAYAHAN KECAMATAN
Organisasi : KECAMATAN AIR HITAM

KODE REKENING									URAIAN	JUMLAH (Rp)		BERTAMBAH/ (BERKURANG)		DASAR HUKUM
										ANGGARAN	REALISASI	(Rp)	%	
1									2	3	4	5	6	7
									PENDAPATAN DAERAH	**0,00**	**0,00**	**0,00**	**0,00**	Perbup No 37 Tahun 2025 Penjabaran Perubahan APBD TA 2025
									Jumlah Pendapatan	**0,00**	**0,00**	**0,00**	**0,00**	
									BELANJA DAERAH	**524.588.060,00**	**506.750.860,00**	**(17.837.200,00)**	**96,60**	
7									**UNSUR KEWILAYAHAN**	**524.588.060,00**	**506.750.860,00**	**(17.837.200,00)**	**96,60**	
7	**01**	**7-01.0-00.0-00.40**							**KECAMATAN**	**524.588.060,00**	**506.750.860,00**	**(17.837.200,00)**	**96,60**	
7	**01**	**7-01.0-00.0-00.40**	**01**						**PROGRAM PENUNJANG URUSAN PEMERINTAHAN DAERAH KABUPATEN/KOTA**	**431.121.560,00**	**413.284.860,00**	**(17.836.700,00)**	**95,86**	
7	**01**	**7-01.0-00.0-00.40**	**01**	**2.01**					**Perencanaan, Penganggaran, dan Evaluasi Kinerja Perangkat Daerah**	**12.489.500,00**	**12.489.500,00**	**0,00**	**100,00**	
7	**01**	**7-01.0-00.0-00.40**	**01**	**2.01**	**0001**				**Penyusunan Dokumen Perencanaan Perangkat Daerah**	**2.330.000,00**	**2.330.000,00**	**0,00**	**100,00**	
7	**01**	**7-01.0-00.0-00.40**	**01**	**2.01**	**0001**	**5**			**BELANJA DAERAH**	**2.330.000,00**	**2.330.000,00**	**0,00**	**100,00**	
7	**01**	**7-01.0-00.0-00.40**	**01**	**2.01**	**0001**	**5**	**1**		**BELANJA OPERASI**	**2.330.000,00**	**2.330.000,00**	**0,00**	**100,00**	
7	01	7-01.0-00.0-00.40	01	2.01	0001	5	1	02	Belanja Barang dan Jasa	2.330.000,00	2.330.000,00	0,00	100,00	
7	**01**	**7-01.0-00.0-00.40**	**01**	**2.01**	**0002**				**Koordinasi dan Penyusunan Dokumen RKA-SKPD**	**1.534.000,00**	**1.534.000,00**	**0,00**	**100,00**	
7	**01**	**7-01.0-00.0-00.40**	**01**	**2.01**	**0002**	**5**			**BELANJA DAERAH**	**1.534.000,00**	**1.534.000,00**	**0,00**	**100,00**	
7	**01**	**7-01.0-00.0-00.40**	**01**	**2.01**	**0002**	**5**	**1**		**BELANJA OPERASI**	**1.534.000,00**	**1.534.000,00**	**0,00**	**100,00**	
7	01	7-01.0-00.0-00.40	01	2.01	0002	5	1	02	Belanja Barang dan Jasa	1.534.000,00	1.534.000,00	0,00	100,00	
7	**01**	**7-01.0-00.0-00.40**	**01**	**2.01**	**0003**				**Koordinasi dan Penyusunan Dokumen Perubahan RKA-SKPD**	**1.436.000,00**	**1.436.000,00**	**0,00**	**100,00**	
7	**01**	**7-01.0-00.0-00.40**	**01**	**2.01**	**0003**	**5**			**BELANJA DAERAH**	**1.436.000,00**	**1.436.000,00**	**0,00**	**100,00**	
7	**01**	**7-01.0-00.0-00.40**	**01**	**2.01**	**0003**	**5**	**1**		**BELANJA OPERASI**	**1.436.000,00**	**1.436.000,00**	**0,00**	**100,00**	
7	01	7-01.0-00.0-00.40	01	2.01	0003	5	1	02	Belanja Barang dan Jasa	1.436.000,00	1.436.000,00	0,00	100,00	
7	**01**	**7-01.0-00.0-00.40**	**01**	**2.01**	**0004**				**Koordinasi dan Penyusunan DPA-SKPD**	**1.000.000,00**	**1.000.000,00**	**0,00**	**100,00**	
7	**01**	**7-01.0-00.0-00.40**	**01**	**2.01**	**0004**	**5**			**BELANJA DAERAH**	**1.000.000,00**	**1.000.000,00**	**0,00**	**100,00**	
7	**01**	**7-01.0-00.0-00.40**	**01**	**2.01**	**0004**	**5**	**1**		**BELANJA OPERASI**	**1.000.000,00**	**1.000.000,00**	**0,00**	**100,00**	
7	01	7-01.0-00.0-00.40	01	2.01	0004	5	1	02	Belanja Barang dan Jasa	1.000.000,00	1.000.000,00	0,00	100,00	
7	**01**	**7-01.0-00.0-00.40**	**01**	**2.01**	**0005**				**Koordinasi dan Penyusunan Perubahan DPA- SKPD**	**845.000,00**	**845.000,00**	**0,00**	**100,00**	
7	**01**	**7-01.0-00.0-00.40**	**01**	**2.01**	**0005**	**5**			**BELANJA DAERAH**	**845.000,00**	**845.000,00**	**0,00**	**100,00**	
7	**01**	**7-01.0-00.0-00.40**	**01**	**2.01**	**0005**	**5**	**1**		**BELANJA OPERASI**	**845.000,00**	**845.000,00**	**0,00**	**100,00**	
7	01	7-01.0-00.0-00.40	01	2.01	0005	5	1	02	Belanja Barang dan Jasa	845.000,00	845.000,00	0,00	100,00	
7	**01**	**7-01.0-00.0-00.40**	**01**	**2.01**	**0006**				**Koordinasi dan Penyusunan Laporan Capaian Kinerja dan Ikhtisar Realisasi**	**917.000,00**	**917.000,00**	**0,00**	**100,00**	
7	**01**	**7-01.0-00.0-00.40**	**01**	**2.01**	**0006**	**5**			**BELANJA DAERAH**	**917.000,00**	**917.000,00**	**0,00**	**100,00**	
7	**01**	**7-01.0-00.0-00.40**	**01**	**2.01**	**0006**	**5**	**1**		**BELANJA OPERASI**	**917.000,00**	**917.000,00**	**0,00**	**100,00**	
7	01	7-01.0-00.0-00.40	01	2.01	0006	5	1	02	Belanja Barang dan Jasa	917.000,00	917.000,00	0,00	100,00	
7	**01**	**7-01.0-00.0-00.40**	**01**	**2.01**	**0007**				**Evaluasi Kinerja Perangkat Daerah**	**4.427.500,00**	**4.427.500,00**	**0,00**	**100,00**	
7	**01**	**7-01.0-00.0-00.40**	**01**	**2.01**	**0007**	**5**			**BELANJA DAERAH**	**4.427.500,00**	**4.427.500,00**	**0,00**	**100,00**	
7	**01**	**7-01.0-00.0-00.40**	**01**	**2.01**	**0007**	**5**	**1**		**BELANJA OPERASI**	**4.427.500,00**	**4.427.500,00**	**0,00**	**100,00**	
7	01	7-01.0-00.0-00.40	01	2.01	0007	5	1	02	Belanja Barang dan Jasa	4.427.500,00	4.427.500,00	0,00	100,00	
7	**01**	**7-01.0-00.0-00.40**	**01**	**2.02**					**Administrasi Keuangan Perangkat Daerah**	**307.462.860,00**	**294.501.160,00**	**(12.961.700,00)**	**95,78**	
7	**01**	**7-01.0-00.0-00.40**	**01**	**2.02**	**0001**				**Penyediaan Gaji dan Tunjangan ASN**	**305.057.860,00**	**292.096.160,00**	**(12.961.700,00)**	**95,75**	
7	**01**	**7-01.0-00.0-00.40**	**01**	**2.02**	**0001**	**5**			**BELANJA DAERAH**	**305.057.860,00**	**292.096.160,00**	**(12.961.700,00)**	**95,75**	
7	**01**	**7-01.0-00.0-00.40**	**01**	**2.02**	**0001**	**5**	**1**		**BELANJA OPERASI**	**305.057.860,00**	**292.096.160,00**	**(12.961.700,00)**	**95,75**	
7	01	7-01.0-00.0-00.40	01	2.02	0001	5	1	01	Belanja Pegawai	305.057.860,00	292.096.160,00	(12.961.700,00)	95,75	
7	**01**	**7-01.0-00.0-00.40**	**01**	**2.02**	**0005**				**Koordinasi dan Penyusunan Laporan Keuangan Akhir Tahun SKPD**	**1.195.000,00**	**1.195.000,00**	**0,00**	**100,00**	
7	**01**	**7-01.0-00.0-00.40**	**01**	**2.02**	**0005**	**5**			**BELANJA DAERAH**	**1.195.000,00**	**1.195.000,00**	**0,00**	**100,00**	
7	**01**	**7-01.0-00.0-00.40**	**01**	**2.02**	**0005**	**5**	**1**		**BELANJA OPERASI**	**1.195.000,00**	**1.195.000,00**	**0,00**	**100,00**	
7	01	7-01.0-00.0-00.40	01	2.02	0005	5	1	02	Belanja Barang dan Jasa	1.195.000,00	1.195.000,00	0,00	100,00	
7	**01**	**7-01.0-00.0-00.40**	**01**	**2.02**	**0008**				**Penyusunan Pelaporan dan Analisis Prognosis Realisasi Anggaran**	**1.210.000,00**	**1.210.000,00**	**0,00**	**100,00**	

KODE REKENING									URAIAN	JUMLAH (Rp)		BERTAMBAH/ (BERKURANG)		DASAR HUKUM
										ANGGARAN	REALISASI	(Rp)	%	
1									2	3	4	5	6	7
7	**01**	**7-01.0-00.0-00.40**	**01**	**2.02**	**0008**	**5**			**BELANJA DAERAH**	**1.210.000,00**	**1.210.000,00**	**0,00**	**100,00**	
7	**01**	**7-01.0-00.0-00.40**	**01**	**2.02**	**0008**	**5**	**1**		**BELANJA OPERASI**	**1.210.000,00**	**1.210.000,00**	**0,00**	**100,00**	
7	01	7-01.0-00.0-00.40	01	2.02	0008	5	1	02	Belanja Barang dan Jasa	1.210.000,00	1.210.000,00	0,00	100,00	
7	**01**	**7-01.0-00.0-00.40**	**01**	**2.06**					**Administrasi Umum Perangkat Daerah**	**32.990.000,00**	**32.990.000,00**	**0,00**	**100,00**	
7	**01**	**7-01.0-00.0-00.40**	**01**	**2.06**	**0001**				**Penyediaan Komponen Instalasi Listrik/Penerangan Bangunan Kantor**	**6.445.000,00**	**6.445.000,00**	**0,00**	**100,00**	
7	**01**	**7-01.0-00.0-00.40**	**01**	**2.06**	**0001**	**5**			**BELANJA DAERAH**	**6.445.000,00**	**6.445.000,00**	**0,00**	**100,00**	
7	**01**	**7-01.0-00.0-00.40**	**01**	**2.06**	**0001**	**5**	**1**		**BELANJA OPERASI**	**6.445.000,00**	**6.445.000,00**	**0,00**	**100,00**	
7	01	7-01.0-00.0-00.40	01	2.06	0001	5	1	02	Belanja Barang dan Jasa	6.445.000,00	6.445.000,00	0,00	100,00	
7	**01**	**7-01.0-00.0-00.40**	**01**	**2.06**	**0005**				**Penyediaan Barang Cetakan dan Penggandaan**	**885.000,00**	**885.000,00**	**0,00**	**100,00**	
7	**01**	**7-01.0-00.0-00.40**	**01**	**2.06**	**0005**	**5**			**BELANJA DAERAH**	**885.000,00**	**885.000,00**	**0,00**	**100,00**	
7	**01**	**7-01.0-00.0-00.40**	**01**	**2.06**	**0005**	**5**	**1**		**BELANJA OPERASI**	**885.000,00**	**885.000,00**	**0,00**	**100,00**	
7	01	7-01.0-00.0-00.40	01	2.06	0005	5	1	02	Belanja Barang dan Jasa	885.000,00	885.000,00	0,00	100,00	
7	**01**	**7-01.0-00.0-00.40**	**01**	**2.06**	**0006**				**Penyediaan Bahan Bacaan dan Peraturan Perundang-undangan**	**2.760.000,00**	**2.760.000,00**	**0,00**	**100,00**	
7	**01**	**7-01.0-00.0-00.40**	**01**	**2.06**	**0006**	**5**			**BELANJA DAERAH**	**2.760.000,00**	**2.760.000,00**	**0,00**	**100,00**	
7	**01**	**7-01.0-00.0-00.40**	**01**	**2.06**	**0006**	**5**	**1**		**BELANJA OPERASI**	**2.760.000,00**	**2.760.000,00**	**0,00**	**100,00**	
7	01	7-01.0-00.0-00.40	01	2.06	0006	5	1	02	Belanja Barang dan Jasa	2.760.000,00	2.760.000,00	0,00	100,00	
7	**01**	**7-01.0-00.0-00.40**	**01**	**2.06**	**0008**				**Fasilitasi Kunjungan Tamu**	**14.250.000,00**	**14.250.000,00**	**0,00**	**100,00**	
7	**01**	**7-01.0-00.0-00.40**	**01**	**2.06**	**0008**	**5**			**BELANJA DAERAH**	**14.250.000,00**	**14.250.000,00**	**0,00**	**100,00**	
7	**01**	**7-01.0-00.0-00.40**	**01**	**2.06**	**0008**	**5**	**1**		**BELANJA OPERASI**	**14.250.000,00**	**14.250.000,00**	**0,00**	**100,00**	
7	01	7-01.0-00.0-00.40	01	2.06	0008	5	1	02	Belanja Barang dan Jasa	14.250.000,00	14.250.000,00	0,00	100,00	
7	**01**	**7-01.0-00.0-00.40**	**01**	**2.06**	**0009**				**Penyelenggaraan Rapat Koordinasi dan Konsultasi SKPD**	**8.650.000,00**	**8.650.000,00**	**0,00**	**100,00**	
7	**01**	**7-01.0-00.0-00.40**	**01**	**2.06**	**0009**	**5**			**BELANJA DAERAH**	**8.650.000,00**	**8.650.000,00**	**0,00**	**100,00**	
7	**01**	**7-01.0-00.0-00.40**	**01**	**2.06**	**0009**	**5**	**1**		**BELANJA OPERASI**	**8.650.000,00**	**8.650.000,00**	**0,00**	**100,00**	
7	01	7-01.0-00.0-00.40	01	2.06	0009	5	1	02	Belanja Barang dan Jasa	8.650.000,00	8.650.000,00	0,00	100,00	
7	**01**	**7-01.0-00.0-00.40**	**01**	**2.08**					**Penyediaan Jasa Penunjang Urusan Pemerintahan Daerah**	**41.633.200,00**	**39.133.200,00**	**(2.500.000,00)**	**94,00**	
7	**01**	**7-01.0-00.0-00.40**	**01**	**2.08**	**0001**				**Penyediaan Jasa Surat Menyurat**	**200.000,00**	**200.000,00**	**0,00**	**100,00**	
7	**01**	**7-01.0-00.0-00.40**	**01**	**2.08**	**0001**	**5**			**BELANJA DAERAH**	**200.000,00**	**200.000,00**	**0,00**	**100,00**	
7	**01**	**7-01.0-00.0-00.40**	**01**	**2.08**	**0001**	**5**	**1**		**BELANJA OPERASI**	**200.000,00**	**200.000,00**	**0,00**	**100,00**	
7	01	7-01.0-00.0-00.40	01	2.08	0001	5	1	02	Belanja Barang dan Jasa	200.000,00	200.000,00	0,00	100,00	
7	**01**	**7-01.0-00.0-00.40**	**01**	**2.08**	**0002**				**Penyediaan Jasa Komunikasi, Sumber Daya Air dan Listrik**	**3.300.000,00**	**3.300.000,00**	**0,00**	**100,00**	
7	**01**	**7-01.0-00.0-00.40**	**01**	**2.08**	**0002**	**5**			**BELANJA DAERAH**	**3.300.000,00**	**3.300.000,00**	**0,00**	**100,00**	
7	**01**	**7-01.0-00.0-00.40**	**01**	**2.08**	**0002**	**5**	**1**		**BELANJA OPERASI**	**3.300.000,00**	**3.300.000,00**	**0,00**	**100,00**	
7	01	7-01.0-00.0-00.40	01	2.08	0002	5	1	02	Belanja Barang dan Jasa	3.300.000,00	3.300.000,00	0,00	100,00	
7	**01**	**7-01.0-00.0-00.40**	**01**	**2.08**	**0004**				**Penyediaan Jasa Pelayanan Umum Kantor**	**38.133.200,00**	**35.633.200,00**	**(2.500.000,00)**	**93,44**	
7	**01**	**7-01.0-00.0-00.40**	**01**	**2.08**	**0004**	**5**			**BELANJA DAERAH**	**38.133.200,00**	**35.633.200,00**	**(2.500.000,00)**	**93,44**	
7	**01**	**7-01.0-00.0-00.40**	**01**	**2.08**	**0004**	**5**	**1**		**BELANJA OPERASI**	**38.133.200,00**	**35.633.200,00**	**(2.500.000,00)**	**93,44**	
7	01	7-01.0-00.0-00.40	01	2.08	0004	5	1	02	Belanja Barang dan Jasa	38.133.200,00	35.633.200,00	(2.500.000,00)	93,44	
7	**01**	**7-01.0-00.0-00.40**	**01**	**2.09**					**Pemeliharaan Barang Milik Daerah Penunjang Urusan Pemerintahan Daerah**	**36.546.000,00**	**34.171.000,00**	**(2.375.000,00)**	**93,50**	
7	**01**	**7-01.0-00.0-00.40**	**01**	**2.09**	**0002**				**Penyediaan Jasa Pemeliharaan, Biaya Pemeliharaan, Pajak dan Perizinan Kendaraan Dinas Operasional atau Lapangan**	**18.150.000,00**	**15.775.000,00**	**(2.375.000,00)**	**86,91**	
7	**01**	**7-01.0-00.0-00.40**	**01**	**2.09**	**0002**	**5**			**BELANJA DAERAH**	**18.150.000,00**	**15.775.000,00**	**(2.375.000,00)**	**86,91**	
7	**01**	**7-01.0-00.0-00.40**	**01**	**2.09**	**0002**	**5**	**1**		**BELANJA OPERASI**	**18.150.000,00**	**15.775.000,00**	**(2.375.000,00)**	**86,91**	
7	01	7-01.0-00.0-00.40	01	2.09	0002	5	1	02	Belanja Barang dan Jasa	18.150.000,00	15.775.000,00	(2.375.000,00)	86,91	
7	**01**	**7-01.0-00.0-00.40**	**01**	**2.09**	**0006**				**Pemeliharaan Peralatan dan Mesin Lainnya**	**8.040.000,00**	**8.040.000,00**	**0,00**	**100,00**	
7	**01**	**7-01.0-00.0-00.40**	**01**	**2.09**	**0006**	**5**			**BELANJA DAERAH**	**8.040.000,00**	**8.040.000,00**	**0,00**	**100,00**	
7	**01**	**7-01.0-00.0-00.40**	**01**	**2.09**	**0006**	**5**	**1**		**BELANJA OPERASI**	**8.040.000,00**	**8.040.000,00**	**0,00**	**100,00**	
7	01	7-01.0-00.0-00.40	01	2.09	0006	5	1	02	Belanja Barang dan Jasa	8.040.000,00	8.040.000,00	0,00	100,00	
7	**01**	**7-01.0-00.0-00.40**	**01**	**2.09**	**0009**				**Pemeliharaan/Rehabilitasi Gedung Kantor dan Bangunan Lainnya**	**10.356.000,00**	**10.356.000,00**	**0,00**	**100,00**	

KODE REKENING									URAIAN	JUMLAH (Rp)		BERTAMBAH/ (BERKURANG)		DASAR HUKUM
										ANGGARAN	REALISASI	(Rp)	%	
1									2	3	4	5	6	7
7	01	7-01.0-00.0-00.40	01	2.09	0009	5			BELANJA DAERAH	10.356.000,00	10.356.000,00	0,00	100,00	
7	01	7-01.0-00.0-00.40	01	2.09	0009	5	1		BELANJA OPERASI	10.356.000,00	10.356.000,00	0,00	100,00	
7	01	7-01.0-00.0-00.40	01	2.09	0009	5	1	02	Belanja Barang dan Jasa	10.356.000,00	10.356.000,00	0,00	100,00	
7	01	7-01.0-00.0-00.40	02						PROGRAM PENYELENGGARAAN PEMERINTAHAN DAN PELAYANAN PUBLIK	34.507.000,00	34.507.000,00	0,00	100,00	
7	01	7-01.0-00.0-00.40	02	2.01					Koordinasi Penyelenggaraan Kegiatan Pemerintahan di Tingkat Kecamatan	34.507.000,00	34.507.000,00	0,00	100,00	
7	01	7-01.0-00.0-00.40	02	2.01	0001				Koordinasi/Sinergi Perencanaan dan Pelaksanaan Kegiatan Pemerintahan dengan Perangkat Daerah dan Instansi Vertikal Terkait	29.682.000,00	29.682.000,00	0,00	100,00	
7	01	7-01.0-00.0-00.40	02	2.01	0001	5			BELANJA DAERAH	29.682.000,00	29.682.000,00	0,00	100,00	
7	01	7-01.0-00.0-00.40	02	2.01	0001	5	1		BELANJA OPERASI	29.682.000,00	29.682.000,00	0,00	100,00	
7	01	7-01.0-00.0-00.40	02	2.01	0001	5	1	02	Belanja Barang dan Jasa	29.682.000,00	29.682.000,00	0,00	100,00	
7	01	7-01.0-00.0-00.40	02	2.01	0002				Peningkatan Efektifitas Kegiatan Pemerintahan di Tingkat Kecamatan	4.825.000,00	4.825.000,00	0,00	100,00	
7	01	7-01.0-00.0-00.40	02	2.01	0002	5			BELANJA DAERAH	4.825.000,00	4.825.000,00	0,00	100,00	
7	01	7-01.0-00.0-00.40	02	2.01	0002	5	1		BELANJA OPERASI	4.825.000,00	4.825.000,00	0,00	100,00	
7	01	7-01.0-00.0-00.40	02	2.01	0002	5	1	02	Belanja Barang dan Jasa	4.825.000,00	4.825.000,00	0,00	100,00	
7	01	7-01.0-00.0-00.40	03						PROGRAM PEMBERDAYAAN MASYARAKAT DESA DAN KELURAHAN	34.212.000,00	34.212.000,00	0,00	100,00	
7	01	7-01.0-00.0-00.40	03	2.01					Koordinasi Kegiatan Pemberdayaan Desa	34.212.000,00	34.212.000,00	0,00	100,00	
7	01	7-01.0-00.0-00.40	03	2.01	0001				Peningkatan Partisipasi Masyarakat dalam Forum Musyawarah Perencanaan Pembangunan di Desa	21.845.000,00	21.845.000,00	0,00	100,00	
7	01	7-01.0-00.0-00.40	03	2.01	0001	5			BELANJA DAERAH	21.845.000,00	21.845.000,00	0,00	100,00	
7	01	7-01.0-00.0-00.40	03	2.01	0001	5	1		BELANJA OPERASI	21.845.000,00	21.845.000,00	0,00	100,00	
7	01	7-01.0-00.0-00.40	03	2.01	0001	5	1	02	Belanja Barang dan Jasa	21.845.000,00	21.845.000,00	0,00	100,00	
7	01	7-01.0-00.0-00.40	03	2.01	0002				Sinkronisasi Program Kerja dan Kegiatan Pemberdayaan Masyarakat yang Dilakukan oleh Pemerintah dan Swasta di Wilayah Kerja Kecamatan	12.367.000,00	12.367.000,00	0,00	100,00	
7	01	7-01.0-00.0-00.40	03	2.01	0002	5			BELANJA DAERAH	12.367.000,00	12.367.000,00	0,00	100,00	
7	01	7-01.0-00.0-00.40	03	2.01	0002	5	1		BELANJA OPERASI	12.367.000,00	12.367.000,00	0,00	100,00	
7	01	7-01.0-00.0-00.40	03	2.01	0002	5	1	02	Belanja Barang dan Jasa	12.367.000,00	12.367.000,00	0,00	100,00	
7	01	7-01.0-00.0-00.40	04						PROGRAM KOORDINASI KETENTRAMAN DAN KETERTIBAN UMUM	16.417.000,00	16.417.000,00	0,00	100,00	
7	01	7-01.0-00.0-00.40	04	2.01					Koordinasi Upaya Penyelenggaraan Ketenteraman dan Ketertiban Umum	16.417.000,00	16.417.000,00	0,00	100,00	
7	01	7-01.0-00.0-00.40	04	2.01	0001				Sinergitas dengan Kepolisian Negara Republik Indonesia, Tentara Nasional Indonesia dan Instansi Vertikal di Wilayah Kecamatan	4.787.000,00	4.787.000,00	0,00	100,00	
7	01	7-01.0-00.0-00.40	04	2.01	0001	5			BELANJA DAERAH	4.787.000,00	4.787.000,00	0,00	100,00	
7	01	7-01.0-00.0-00.40	04	2.01	0001	5	1		BELANJA OPERASI	4.787.000,00	4.787.000,00	0,00	100,00	
7	01	7-01.0-00.0-00.40	04	2.01	0001	5	1	02	Belanja Barang dan Jasa	4.787.000,00	4.787.000,00	0,00	100,00	
7	01	7-01.0-00.0-00.40	04	2.01	0002				Harmonisasi Hubungan dengan Tokoh Agama dan Tokoh Masyarakat	11.630.000,00	11.630.000,00	0,00	100,00	
7	01	7-01.0-00.0-00.40	04	2.01	0002	5			BELANJA DAERAH	11.630.000,00	11.630.000,00	0,00	100,00	
7	01	7-01.0-00.0-00.40	04	2.01	0002	5	1		BELANJA OPERASI	11.630.000,00	11.630.000,00	0,00	100,00	
7	01	7-01.0-00.0-00.40	04	2.01	0002	5	1	02	Belanja Barang dan Jasa	11.630.000,00	11.630.000,00	0,00	100,00	
7	01	7-01.0-00.0-00.40	05						PROGRAM PENYELENGGARAAN URUSAN PEMERINTAHAN UMUM	2.860.000,00	2.860.000,00	0,00	100,00	
7	01	7-01.0-00.0-00.40	05	2.01					Penyelenggaraan Urusan Pemerintahan Umum Sesuai Penugasan Kepala Daerah	2.860.000,00	2.860.000,00	0,00	100,00	
7	01	7-01.0-00.0-00.40	05	2.01	0008				Pelaksanaan Tugas Forum Koordinasi Pimpinan di Kecamatan	2.860.000,00	2.860.000,00	0,00	100,00	
7	01	7-01.0-00.0-00.40	05	2.01	0008	5			BELANJA DAERAH	2.860.000,00	2.860.000,00	0,00	100,00	
7	01	7-01.0-00.0-00.40	05	2.01	0008	5	1		BELANJA OPERASI	2.860.000,00	2.860.000,00	0,00	100,00	
7	01	7-01.0-00.0-00.40	05	2.01	0008	5	1	02	Belanja Barang dan Jasa	2.860.000,00	2.860.000,00	0,00	100,00	
7	01	7-01.0-00.0-00.40	06						PROGRAM PEMBINAAN DAN PENGAWASAN PEMERINTAHAN DESA	5.470.500,00	5.470.000,00	(500,00)	99,99	
7	01	7-01.0-00.0-00.40	06	2.01					Fasilitasi, Rekomendasi dan Koordinasi Pembinaan dan Pengawasan Pemerintahan Desa	5.470.500,00	5.470.000,00	(500,00)	99,99	
7	01	7-01.0-00.0-00.40	06	2.01	0016				Fasilitasi Penyusunan Program dan Pelaksanaan Pemberdayaan Masyarakat Desa	2.535.000,00	2.535.000,00	0,00	100,00	
7	01	7-01.0-00.0-00.40	06	2.01	0016	5			BELANJA DAERAH	2.535.000,00	2.535.000,00	0,00	100,00	

KODE REKENING									URAIAN	JUMLAH (Rp)		BERTAMBAH/ (BERKURANG)		DASAR HUKUM
										ANGGARAN	REALISASI	(Rp)	%	
1									2	3	4	5	6	7
7	**01**	**7-01.0-00.0-00.40**	**06**	**2.01**	**0016**	**5**	**1**		**BELANJA OPERASI**	**2.535.000,00**	**2.535.000,00**	**0,00**	**100,00**	
7	01	7-01.0-00.0-00.40	06	2.01	0016	5	1	02	Belanja Barang dan Jasa	2.535.000,00	2.535.000,00	0,00	100,00	
7	**01**	**7-01.0-00.0-00.40**	**06**	**2.01**	**0018**				**Koordinasi Pelaksanaan Pembangunan Kawasan Perdesaan di Wilayah Kecamatan**	**2.935.500,00**	**2.935.000,00**	**(500,00)**	**99,98**	
7	**01**	**7-01.0-00.0-00.40**	**06**	**2.01**	**0018**	**5**			**BELANJA DAERAH**	**2.935.500,00**	**2.935.000,00**	**(500,00)**	**99,98**	
7	**01**	**7-01.0-00.0-00.40**	**06**	**2.01**	**0018**	**5**	**1**		**BELANJA OPERASI**	**2.935.500,00**	**2.935.000,00**	**(500,00)**	**99,98**	
7	01	7-01.0-00.0-00.40	06	2.01	0018	5	1	02	Belanja Barang dan Jasa	2.935.500,00	2.935.000,00	(500,00)	99,98	
									JUMLAH PENDAPATAN	**0,00**	**0,00**	**0,00**	**0,00**	
									JUMLAH BELANJA	**524.588.060,00**	**506.750.860,00**	**(17.837.200,00)**	**96,60**	
									TOTAL SURPLUS/(DEFISIT)	**(524.588.060,00)**	**(506.750.860,00)**	**17.837.200,00**	**96,60**	

Urusan Pemerintahan : UNSUR KEWILAYAHAN KECAMATAN
Organisasi : KECAMATAN PAGAR DEWA

KODE REKENING									URAIAN	JUMLAH (Rp)		BERTAMBAH/ (BERKURANG)		DASAR HUKUM
										ANGGARAN	REALISASI	(Rp)	%	
1									2	3	4	5	6	7
									PENDAPATAN DAERAH	**0,00**	**0,00**	**0,00**	**0,00**	Perbup No 37 Tahun 2025 Penjabaran Perubahan APBD TA 2025
									Jumlah Pendapatan	**0,00**	**0,00**	**0,00**	**0,00**	
									BELANJA DAERAH	**454.588.200,00**	**446.261.462,00**	**(8.326.738,00)**	**98,17**	
7									**UNSUR KEWILAYAHAN**	**454.588.200,00**	**446.261.462,00**	**(8.326.738,00)**	**98,17**	
7	**01**	**7-01.0-00.0-00.41**							**KECAMATAN**	**454.588.200,00**	**446.261.462,00**	**(8.326.738,00)**	**98,17**	
7	**01**	**7-01.0-00.0-00.41**	**01**						**PROGRAM PENUNJANG URUSAN PEMERINTAHAN DAERAH KABUPATEN/KOTA**	**373.043.200,00**	**364.716.462,00**	**(8.326.738,00)**	**97,77**	
7	**01**	**7-01.0-00.0-00.41**	**01**	**2.01**					**Perencanaan, Penganggaran, dan Evaluasi Kinerja Perangkat Daerah**	**4.100.000,00**	**4.100.000,00**	**0,00**	**100,00**	
7	**01**	**7-01.0-00.0-00.41**	**01**	**2.01**	**0001**				**Penyusunan Dokumen Perencanaan Perangkat Daerah**	**455.000,00**	**455.000,00**	**0,00**	**100,00**	
7	**01**	**7-01.0-00.0-00.41**	**01**	**2.01**	**0001**	**5**			**BELANJA DAERAH**	**455.000,00**	**455.000,00**	**0,00**	**100,00**	
7	**01**	**7-01.0-00.0-00.41**	**01**	**2.01**	**0001**	**5**	**1**		**BELANJA OPERASI**	**455.000,00**	**455.000,00**	**0,00**	**100,00**	
7	01	7-01.0-00.0-00.41	01	2.01	0001	5	1	02	Belanja Barang dan Jasa	455.000,00	455.000,00	0,00	100,00	
7	**01**	**7-01.0-00.0-00.41**	**01**	**2.01**	**0002**				**Koordinasi dan Penyusunan Dokumen RKA-SKPD**	**260.000,00**	**260.000,00**	**0,00**	**100,00**	
7	**01**	**7-01.0-00.0-00.41**	**01**	**2.01**	**0002**	**5**			**BELANJA DAERAH**	**260.000,00**	**260.000,00**	**0,00**	**100,00**	
7	**01**	**7-01.0-00.0-00.41**	**01**	**2.01**	**0002**	**5**	**1**		**BELANJA OPERASI**	**260.000,00**	**260.000,00**	**0,00**	**100,00**	
7	01	7-01.0-00.0-00.41	01	2.01	0002	5	1	02	Belanja Barang dan Jasa	260.000,00	260.000,00	0,00	100,00	
7	**01**	**7-01.0-00.0-00.41**	**01**	**2.01**	**0004**				**Koordinasi dan Penyusunan DPA-SKPD**	**665.000,00**	**665.000,00**	**0,00**	**100,00**	
7	**01**	**7-01.0-00.0-00.41**	**01**	**2.01**	**0004**	**5**			**BELANJA DAERAH**	**665.000,00**	**665.000,00**	**0,00**	**100,00**	
7	**01**	**7-01.0-00.0-00.41**	**01**	**2.01**	**0004**	**5**	**1**		**BELANJA OPERASI**	**665.000,00**	**665.000,00**	**0,00**	**100,00**	
7	01	7-01.0-00.0-00.41	01	2.01	0004	5	1	02	Belanja Barang dan Jasa	665.000,00	665.000,00	0,00	100,00	
7	**01**	**7-01.0-00.0-00.41**	**01**	**2.01**	**0005**				**Koordinasi dan Penyusunan Perubahan DPA- SKPD**	**1.095.000,00**	**1.095.000,00**	**0,00**	**100,00**	
7	**01**	**7-01.0-00.0-00.41**	**01**	**2.01**	**0005**	**5**			**BELANJA DAERAH**	**1.095.000,00**	**1.095.000,00**	**0,00**	**100,00**	
7	**01**	**7-01.0-00.0-00.41**	**01**	**2.01**	**0005**	**5**	**1**		**BELANJA OPERASI**	**1.095.000,00**	**1.095.000,00**	**0,00**	**100,00**	
7	01	7-01.0-00.0-00.41	01	2.01	0005	5	1	02	Belanja Barang dan Jasa	1.095.000,00	1.095.000,00	0,00	100,00	
7	**01**	**7-01.0-00.0-00.41**	**01**	**2.01**	**0007**				**Evaluasi Kinerja Perangkat Daerah**	**1.625.000,00**	**1.625.000,00**	**0,00**	**100,00**	
7	**01**	**7-01.0-00.0-00.41**	**01**	**2.01**	**0007**	**5**			**BELANJA DAERAH**	**1.625.000,00**	**1.625.000,00**	**0,00**	**100,00**	
7	**01**	**7-01.0-00.0-00.41**	**01**	**2.01**	**0007**	**5**	**1**		**BELANJA OPERASI**	**1.625.000,00**	**1.625.000,00**	**0,00**	**100,00**	
7	01	7-01.0-00.0-00.41	01	2.01	0007	5	1	02	Belanja Barang dan Jasa	1.625.000,00	1.625.000,00	0,00	100,00	
7	**01**	**7-01.0-00.0-00.41**	**01**	**2.02**					**Administrasi Keuangan Perangkat Daerah**	**239.497.600,00**	**237.180.862,00**	**(2.316.738,00)**	**99,03**	
7	**01**	**7-01.0-00.0-00.41**	**01**	**2.02**	**0001**				**Penyediaan Gaji dan Tunjangan ASN**	**235.247.600,00**	**232.930.862,00**	**(2.316.738,00)**	**99,02**	
7	**01**	**7-01.0-00.0-00.41**	**01**	**2.02**	**0001**	**5**			**BELANJA DAERAH**	**235.247.600,00**	**232.930.862,00**	**(2.316.738,00)**	**99,02**	
7	**01**	**7-01.0-00.0-00.41**	**01**	**2.02**	**0001**	**5**	**1**		**BELANJA OPERASI**	**235.247.600,00**	**232.930.862,00**	**(2.316.738,00)**	**99,02**	
7	01	7-01.0-00.0-00.41	01	2.02	0001	5	1	01	Belanja Pegawai	235.247.600,00	232.930.862,00	(2.316.738,00)	99,02	
7	**01**	**7-01.0-00.0-00.41**	**01**	**2.02**	**0005**				**Koordinasi dan Penyusunan Laporan Keuangan Akhir Tahun SKPD**	**2.320.000,00**	**2.320.000,00**	**0,00**	**100,00**	
7	**01**	**7-01.0-00.0-00.41**	**01**	**2.02**	**0005**	**5**			**BELANJA DAERAH**	**2.320.000,00**	**2.320.000,00**	**0,00**	**100,00**	
7	**01**	**7-01.0-00.0-00.41**	**01**	**2.02**	**0005**	**5**	**1**		**BELANJA OPERASI**	**2.320.000,00**	**2.320.000,00**	**0,00**	**100,00**	
7	01	7-01.0-00.0-00.41	01	2.02	0005	5	1	02	Belanja Barang dan Jasa	2.320.000,00	2.320.000,00	0,00	100,00	
7	**01**	**7-01.0-00.0-00.41**	**01**	**2.02**	**0007**				**Koordinasi dan Penyusunan Laporan Keuangan Bulanan/ Triwulanan/ Semesteran**	**845.000,00**	**845.000,00**	**0,00**	**100,00**	
7	**01**	**7-01.0-00.0-00.41**	**01**	**2.02**	**0007**	**5**			**BELANJA DAERAH**	**845.000,00**	**845.000,00**	**0,00**	**100,00**	
7	**01**	**7-01.0-00.0-00.41**	**01**	**2.02**	**0007**	**5**	**1**		**BELANJA OPERASI**	**845.000,00**	**845.000,00**	**0,00**	**100,00**	
7	01	7-01.0-00.0-00.41	01	2.02	0007	5	1	02	Belanja Barang dan Jasa	845.000,00	845.000,00	0,00	100,00	
7	**01**	**7-01.0-00.0-00.41**	**01**	**2.02**	**0008**				**Penyusunan Pelaporan dan Analisis Prognosis Realisasi Anggaran**	**1.085.000,00**	**1.085.000,00**	**0,00**	**100,00**	
7	**01**	**7-01.0-00.0-00.41**	**01**	**2.02**	**0008**	**5**			**BELANJA DAERAH**	**1.085.000,00**	**1.085.000,00**	**0,00**	**100,00**	
7	**01**	**7-01.0-00.0-00.41**	**01**	**2.02**	**0008**	**5**	**1**		**BELANJA OPERASI**	**1.085.000,00**	**1.085.000,00**	**0,00**	**100,00**	
7	01	7-01.0-00.0-00.41	01	2.02	0008	5	1	02	Belanja Barang dan Jasa	1.085.000,00	1.085.000,00	0,00	100,00	
7	**01**	**7-01.0-00.0-00.41**	**01**	**2.03**					**Administrasi Barang Milik Daerah pada Perangkat Daerah**	**3.165.000,00**	**3.165.000,00**	**0,00**	**100,00**	

KODE REKENING									URAIAN	JUMLAH (Rp)		BERTAMBAH/ (BERKURANG)		DASAR HUKUM
										ANGGARAN	REALISASI	(Rp)	%	
1									2	3	4	5	6	7
7	**01**	**7-01.0-00.0-00.41**	**01**	**2.03**	**0001**				**Penyusunan Perencanaan Kebutuhan Barang Milik Daerah SKPD**	**1.325.000,00**	**1.325.000,00**	**0,00**	**100,00**	
7	**01**	**7-01.0-00.0-00.41**	**01**	**2.03**	**0001**	**5**			**BELANJA DAERAH**	**1.325.000,00**	**1.325.000,00**	**0,00**	**100,00**	
7	**01**	**7-01.0-00.0-00.41**	**01**	**2.03**	**0001**	**5**	**1**		**BELANJA OPERASI**	**1.325.000,00**	**1.325.000,00**	**0,00**	**100,00**	
7	01	7-01.0-00.0-00.41	01	2.03	0001	5	1	02	Belanja Barang dan Jasa	1.325.000,00	1.325.000,00	0,00	100,00	
7	**01**	**7-01.0-00.0-00.41**	**01**	**2.03**	**0005**				**Rekonsiliasi dan Penyusunan Laporan Barang Milik Daerah pada SKPD**	**825.000,00**	**825.000,00**	**0,00**	**100,00**	
7	**01**	**7-01.0-00.0-00.41**	**01**	**2.03**	**0005**	**5**			**BELANJA DAERAH**	**825.000,00**	**825.000,00**	**0,00**	**100,00**	
7	**01**	**7-01.0-00.0-00.41**	**01**	**2.03**	**0005**	**5**	**1**		**BELANJA OPERASI**	**825.000,00**	**825.000,00**	**0,00**	**100,00**	
7	01	7-01.0-00.0-00.41	01	2.03	0005	5	1	02	Belanja Barang dan Jasa	825.000,00	825.000,00	0,00	100,00	
7	**01**	**7-01.0-00.0-00.41**	**01**	**2.03**	**0006**				**Penatausahaan Barang Milik Daerah pada SKPD**	**1.015.000,00**	**1.015.000,00**	**0,00**	**100,00**	
7	**01**	**7-01.0-00.0-00.41**	**01**	**2.03**	**0006**	**5**			**BELANJA DAERAH**	**1.015.000,00**	**1.015.000,00**	**0,00**	**100,00**	
7	**01**	**7-01.0-00.0-00.41**	**01**	**2.03**	**0006**	**5**	**1**		**BELANJA OPERASI**	**1.015.000,00**	**1.015.000,00**	**0,00**	**100,00**	
7	01	7-01.0-00.0-00.41	01	2.03	0006	5	1	02	Belanja Barang dan Jasa	1.015.000,00	1.015.000,00	0,00	100,00	
7	**01**	**7-01.0-00.0-00.41**	**01**	**2.06**					**Administrasi Umum Perangkat Daerah**	**60.240.600,00**	**60.230.600,00**	**(10.000,00)**	**99,98**	
7	**01**	**7-01.0-00.0-00.41**	**01**	**2.06**	**0001**				**Penyediaan Komponen Instalasi Listrik/Penerangan Bangunan Kantor**	**6.720.000,00**	**6.720.000,00**	**0,00**	**100,00**	
7	**01**	**7-01.0-00.0-00.41**	**01**	**2.06**	**0001**	**5**			**BELANJA DAERAH**	**6.720.000,00**	**6.720.000,00**	**0,00**	**100,00**	
7	**01**	**7-01.0-00.0-00.41**	**01**	**2.06**	**0001**	**5**	**1**		**BELANJA OPERASI**	**6.720.000,00**	**6.720.000,00**	**0,00**	**100,00**	
7	01	7-01.0-00.0-00.41	01	2.06	0001	5	1	02	Belanja Barang dan Jasa	6.720.000,00	6.720.000,00	0,00	100,00	
7	**01**	**7-01.0-00.0-00.41**	**01**	**2.06**	**0005**				**Penyediaan Barang Cetakan dan Penggandaan**	**17.395.600,00**	**17.395.600,00**	**0,00**	**100,00**	
7	**01**	**7-01.0-00.0-00.41**	**01**	**2.06**	**0005**	**5**			**BELANJA DAERAH**	**17.395.600,00**	**17.395.600,00**	**0,00**	**100,00**	
7	**01**	**7-01.0-00.0-00.41**	**01**	**2.06**	**0005**	**5**	**1**		**BELANJA OPERASI**	**17.395.600,00**	**17.395.600,00**	**0,00**	**100,00**	
7	01	7-01.0-00.0-00.41	01	2.06	0005	5	1	02	Belanja Barang dan Jasa	17.395.600,00	17.395.600,00	0,00	100,00	
7	**01**	**7-01.0-00.0-00.41**	**01**	**2.06**	**0006**				**Penyediaan Bahan Bacaan dan Peraturan Perundang-undangan**	**5.040.000,00**	**5.040.000,00**	**0,00**	**100,00**	
7	**01**	**7-01.0-00.0-00.41**	**01**	**2.06**	**0006**	**5**			**BELANJA DAERAH**	**5.040.000,00**	**5.040.000,00**	**0,00**	**100,00**	
7	**01**	**7-01.0-00.0-00.41**	**01**	**2.06**	**0006**	**5**	**1**		**BELANJA OPERASI**	**5.040.000,00**	**5.040.000,00**	**0,00**	**100,00**	
7	01	7-01.0-00.0-00.41	01	2.06	0006	5	1	02	Belanja Barang dan Jasa	5.040.000,00	5.040.000,00	0,00	100,00	
7	**01**	**7-01.0-00.0-00.41**	**01**	**2.06**	**0008**				**Fasilitasi Kunjungan Tamu**	**27.625.000,00**	**27.625.000,00**	**0,00**	**100,00**	
7	**01**	**7-01.0-00.0-00.41**	**01**	**2.06**	**0008**	**5**			**BELANJA DAERAH**	**27.625.000,00**	**27.625.000,00**	**0,00**	**100,00**	
7	**01**	**7-01.0-00.0-00.41**	**01**	**2.06**	**0008**	**5**	**1**		**BELANJA OPERASI**	**27.625.000,00**	**27.625.000,00**	**0,00**	**100,00**	
7	01	7-01.0-00.0-00.41	01	2.06	0008	5	1	02	Belanja Barang dan Jasa	27.625.000,00	27.625.000,00	0,00	100,00	
7	**01**	**7-01.0-00.0-00.41**	**01**	**2.06**	**0009**				**Penyelenggaraan Rapat Koordinasi dan Konsultasi SKPD**	**3.460.000,00**	**3.450.000,00**	**(10.000,00)**	**99,71**	
7	**01**	**7-01.0-00.0-00.41**	**01**	**2.06**	**0009**	**5**			**BELANJA DAERAH**	**3.460.000,00**	**3.450.000,00**	**(10.000,00)**	**99,71**	
7	**01**	**7-01.0-00.0-00.41**	**01**	**2.06**	**0009**	**5**	**1**		**BELANJA OPERASI**	**3.460.000,00**	**3.450.000,00**	**(10.000,00)**	**99,71**	
7	01	7-01.0-00.0-00.41	01	2.06	0009	5	1	02	Belanja Barang dan Jasa	3.460.000,00	3.450.000,00	(10.000,00)	99,71	
7	**01**	**7-01.0-00.0-00.41**	**01**	**2.08**					**Penyediaan Jasa Penunjang Urusan Pemerintahan Daerah**	**48.140.000,00**	**42.140.000,00**	**(6.000.000,00)**	**87,54**	
7	**01**	**7-01.0-00.0-00.41**	**01**	**2.08**	**0001**				**Penyediaan Jasa Surat Menyurat**	**4.000.000,00**	**4.000.000,00**	**0,00**	**100,00**	
7	**01**	**7-01.0-00.0-00.41**	**01**	**2.08**	**0001**	**5**			**BELANJA DAERAH**	**4.000.000,00**	**4.000.000,00**	**0,00**	**100,00**	
7	**01**	**7-01.0-00.0-00.41**	**01**	**2.08**	**0001**	**5**	**1**		**BELANJA OPERASI**	**4.000.000,00**	**4.000.000,00**	**0,00**	**100,00**	
7	01	7-01.0-00.0-00.41	01	2.08	0001	5	1	02	Belanja Barang dan Jasa	4.000.000,00	4.000.000,00	0,00	100,00	
7	**01**	**7-01.0-00.0-00.41**	**01**	**2.08**	**0002**				**Penyediaan Jasa Komunikasi, Sumber Daya Air dan Listrik**	**3.600.000,00**	**3.600.000,00**	**0,00**	**100,00**	
7	**01**	**7-01.0-00.0-00.41**	**01**	**2.08**	**0002**	**5**			**BELANJA DAERAH**	**3.600.000,00**	**3.600.000,00**	**0,00**	**100,00**	
7	**01**	**7-01.0-00.0-00.41**	**01**	**2.08**	**0002**	**5**	**1**		**BELANJA OPERASI**	**3.600.000,00**	**3.600.000,00**	**0,00**	**100,00**	
7	01	7-01.0-00.0-00.41	01	2.08	0002	5	1	02	Belanja Barang dan Jasa	3.600.000,00	3.600.000,00	0,00	100,00	
7	**01**	**7-01.0-00.0-00.41**	**01**	**2.08**	**0004**				**Penyediaan Jasa Pelayanan Umum Kantor**	**40.540.000,00**	**34.540.000,00**	**(6.000.000,00)**	**85,20**	
7	**01**	**7-01.0-00.0-00.41**	**01**	**2.08**	**0004**	**5**			**BELANJA DAERAH**	**40.540.000,00**	**34.540.000,00**	**(6.000.000,00)**	**85,20**	
7	**01**	**7-01.0-00.0-00.41**	**01**	**2.08**	**0004**	**5**	**1**		**BELANJA OPERASI**	**40.540.000,00**	**34.540.000,00**	**(6.000.000,00)**	**85,20**	
7	01	7-01.0-00.0-00.41	01	2.08	0004	5	1	02	Belanja Barang dan Jasa	40.540.000,00	34.540.000,00	(6.000.000,00)	85,20	
7	**01**	**7-01.0-00.0-00.41**	**01**	**2.09**					**Pemeliharaan Barang Milik Daerah Penunjang Urusan Pemerintahan Daerah**	**17.900.000,00**	**17.900.000,00**	**0,00**	**100,00**	

KODE REKENING									URAIAN	JUMLAH (Rp)		BERTAMBAH/ (BERKURANG)		DASAR HUKUM
										ANGGARAN	REALISASI	(Rp)	%	
1									2	3	4	5	6	7
7	01	7-01.0-00.0-00.41	01	2.09	0002				Penyediaan Jasa Pemeliharaan, Biaya Pemeliharaan, Pajak dan Perizinan Kendaraan Dinas Operasional atau Lapangan	17.900.000,00	17.900.000,00	0,00	100,00	
7	01	7-01.0-00.0-00.41	01	2.09	0002	5			BELANJA DAERAH	17.900.000,00	17.900.000,00	0,00	100,00	
7	01	7-01.0-00.0-00.41	01	2.09	0002	5	1		BELANJA OPERASI	17.900.000,00	17.900.000,00	0,00	100,00	
7	01	7-01.0-00.0-00.41	01	2.09	0002	5	1	02	Belanja Barang dan Jasa	17.900.000,00	17.900.000,00	0,00	100,00	
7	01	7-01.0-00.0-00.41	03						PROGRAM PEMBERDAYAAN MASYARAKAT DESA DAN KELURAHAN	2.200.000,00	2.200.000,00	0,00	100,00	
7	01	7-01.0-00.0-00.41	03	2.01					Koordinasi Kegiatan Pemberdayaan Desa	2.200.000,00	2.200.000,00	0,00	100,00	
7	01	7-01.0-00.0-00.41	03	2.01	0001				Peningkatan Partisipasi Masyarakat dalam Forum Musyawarah Perencanaan Pembangunan di Desa	2.200.000,00	2.200.000,00	0,00	100,00	
7	01	7-01.0-00.0-00.41	03	2.01	0001	5			BELANJA DAERAH	2.200.000,00	2.200.000,00	0,00	100,00	
7	01	7-01.0-00.0-00.41	03	2.01	0001	5	1		BELANJA OPERASI	2.200.000,00	2.200.000,00	0,00	100,00	
7	01	7-01.0-00.0-00.41	03	2.01	0001	5	1	02	Belanja Barang dan Jasa	2.200.000,00	2.200.000,00	0,00	100,00	
7	01	7-01.0-00.0-00.41	04						PROGRAM KOORDINASI KETENTRAMAN DAN KETERTIBAN UMUM	31.100.000,00	31.100.000,00	0,00	100,00	
7	01	7-01.0-00.0-00.41	04	2.01					Koordinasi Upaya Penyelenggaraan Ketenteraman dan Ketertiban Umum	31.100.000,00	31.100.000,00	0,00	100,00	
7	01	7-01.0-00.0-00.41	04	2.01	0001				Sinergitas dengan Kepolisian Negara Republik Indonesia, Tentara Nasional Indonesia dan Instansi Vertikal di Wilayah Kecamatan	14.160.000,00	14.160.000,00	0,00	100,00	
7	01	7-01.0-00.0-00.41	04	2.01	0001	5			BELANJA DAERAH	14.160.000,00	14.160.000,00	0,00	100,00	
7	01	7-01.0-00.0-00.41	04	2.01	0001	5	1		BELANJA OPERASI	14.160.000,00	14.160.000,00	0,00	100,00	
7	01	7-01.0-00.0-00.41	04	2.01	0001	5	1	02	Belanja Barang dan Jasa	14.160.000,00	14.160.000,00	0,00	100,00	
7	01	7-01.0-00.0-00.41	04	2.01	0002				Harmonisasi Hubungan dengan Tokoh Agama dan Tokoh Masyarakat	16.940.000,00	16.940.000,00	0,00	100,00	
7	01	7-01.0-00.0-00.41	04	2.01	0002	5			BELANJA DAERAH	16.940.000,00	16.940.000,00	0,00	100,00	
7	01	7-01.0-00.0-00.41	04	2.01	0002	5	1		BELANJA OPERASI	16.940.000,00	16.940.000,00	0,00	100,00	
7	01	7-01.0-00.0-00.41	04	2.01	0002	5	1	02	Belanja Barang dan Jasa	16.940.000,00	16.940.000,00	0,00	100,00	
7	01	7-01.0-00.0-00.41	05						PROGRAM PENYELENGGARAAN URUSAN PEMERINTAHAN UMUM	22.275.000,00	22.275.000,00	0,00	100,00	
7	01	7-01.0-00.0-00.41	05	2.01					Penyelenggaraan Urusan Pemerintahan Umum Sesuai Penugasan Kepala Daerah	22.275.000,00	22.275.000,00	0,00	100,00	
7	01	7-01.0-00.0-00.41	05	2.01	0008				Pelaksanaan Tugas Forum Koordinasi Pimpinan di Kecamatan	22.275.000,00	22.275.000,00	0,00	100,00	
7	01	7-01.0-00.0-00.41	05	2.01	0008	5			BELANJA DAERAH	22.275.000,00	22.275.000,00	0,00	100,00	
7	01	7-01.0-00.0-00.41	05	2.01	0008	5	1		BELANJA OPERASI	22.275.000,00	22.275.000,00	0,00	100,00	
7	01	7-01.0-00.0-00.41	05	2.01	0008	5	1	02	Belanja Barang dan Jasa	22.275.000,00	22.275.000,00	0,00	100,00	
7	01	7-01.0-00.0-00.41	06						PROGRAM PEMBINAAN DAN PENGAWASAN PEMERINTAHAN DESA	25.970.000,00	25.970.000,00	0,00	100,00	
7	01	7-01.0-00.0-00.41	06	2.01					Fasilitasi, Rekomendasi dan Koordinasi Pembinaan dan Pengawasan	25.970.000,00	25.970.000,00	0,00	100,00	
7	01	7-01.0-00.0-00.41	06	2.01	0006				Fasilitasi Pelaksanaan Pemilihan Kepala Desa	2.025.000,00	2.025.000,00	0,00	100,00	
7	01	7-01.0-00.0-00.41	06	2.01	0006	5			BELANJA DAERAH	2.025.000,00	2.025.000,00	0,00	100,00	
7	01	7-01.0-00.0-00.41	06	2.01	0006	5	1		BELANJA OPERASI	2.025.000,00	2.025.000,00	0,00	100,00	
7	01	7-01.0-00.0-00.41	06	2.01	0006	5	1	02	Belanja Barang dan Jasa	2.025.000,00	2.025.000,00	0,00	100,00	
7	01	7-01.0-00.0-00.41	06	2.01	0013				Fasilitasi Penyusunan Perencanaan Pembangunan Partisipatif	21.920.000,00	21.920.000,00	0,00	100,00	
7	01	7-01.0-00.0-00.41	06	2.01	0013	5			BELANJA DAERAH	21.920.000,00	21.920.000,00	0,00	100,00	
7	01	7-01.0-00.0-00.41	06	2.01	0013	5	1		BELANJA OPERASI	21.920.000,00	21.920.000,00	0,00	100,00	
7	01	7-01.0-00.0-00.41	06	2.01	0013	5	1	02	Belanja Barang dan Jasa	21.920.000,00	21.920.000,00	0,00	100,00	
7	01	7-01.0-00.0-00.41	06	2.01	0016				Fasilitasi Penyusunan Program dan Pelaksanaan Pemberdayaan Masyarakat Desa	2.025.000,00	2.025.000,00	0,00	100,00	
7	01	7-01.0-00.0-00.41	06	2.01	0016	5			BELANJA DAERAH	2.025.000,00	2.025.000,00	0,00	100,00	
7	01	7-01.0-00.0-00.41	06	2.01	0016	5	1		BELANJA OPERASI	2.025.000,00	2.025.000,00	0,00	100,00	
7	01	7-01.0-00.0-00.41	06	2.01	0016	5	1	02	Belanja Barang dan Jasa	2.025.000,00	2.025.000,00	0,00	100,00	
									JUMLAH PENDAPATAN	0,00	0,00	0,00	0,00	
									JUMLAH BELANJA	454.588.200,00	446.261.462,00	(8.326.738,00)	98,17	
									TOTAL SURPLUS/(DEFISIT)	(454.588.200,00)	(446.261.462,00)	8.326.738,00	98,17	

Urusan Pemerintahan : UNSUR KEWILAYAHAN KECAMATAN
Organisasi : KECAMATAN BATU KETULIS

KODE REKENING									URAIAN	JUMLAH (Rp)		BERTAMBAH/ (BERKURANG)		DASAR HUKUM
										ANGGARAN	REALISASI	(Rp)	%	
1									2	3	4	5	6	7
									PENDAPATAN DAERAH	**0,00**	**0,00**	**0,00**	**0,00**	Perbup No 37 Tahun 2025 Penjabaran Perubahan APBD TA 2025
									Jumlah Pendapatan	**0,00**	**0,00**	**0,00**	**0,00**	
									BELANJA DAERAH	**566.090.276,00**	**540.906.584,00**	**(25.183.692,00)**	**95,55**	
7									**UNSUR KEWILAYAHAN**	**566.090.276,00**	**540.906.584,00**	**(25.183.692,00)**	**95,55**	
7	**01**	**7-01.0-00.0-00.42**							**KECAMATAN**	**566.090.276,00**	**540.906.584,00**	**(25.183.692,00)**	**95,55**	
7	**01**	**7-01.0-00.0-00.42**	**01**						**PROGRAM PENUNJANG URUSAN PEMERINTAHAN DAERAH KABUPATEN/KOTA**	**489.173.076,00**	**463.989.384,00**	**(25.183.692,00)**	**94,85**	
7	**01**	**7-01.0-00.0-00.42**	**01**	**2.01**					**Perencanaan, Penganggaran, dan Evaluasi Kinerja Perangkat Daerah**	**8.029.500,00**	**8.029.500,00**	**0,00**	**100,00**	
7	**01**	**7-01.0-00.0-00.42**	**01**	**2.01**	**0001**				**Penyusunan Dokumen Perencanaan Perangkat Daerah**	**2.081.500,00**	**2.081.500,00**	**0,00**	**100,00**	
7	**01**	**7-01.0-00.0-00.42**	**01**	**2.01**	**0001**	**5**			**BELANJA DAERAH**	**2.081.500,00**	**2.081.500,00**	**0,00**	**100,00**	
7	**01**	**7-01.0-00.0-00.42**	**01**	**2.01**	**0001**	**5**	**1**		**BELANJA OPERASI**	**2.081.500,00**	**2.081.500,00**	**0,00**	**100,00**	
7	01	7-01.0-00.0-00.42	01	2.01	0001	5	1	02	Belanja Barang dan Jasa	2.081.500,00	2.081.500,00	0,00	100,00	
7	**01**	**7-01.0-00.0-00.42**	**01**	**2.01**	**0002**				**Koordinasi dan Penyusunan Dokumen RKA-SKPD**	**1.944.800,00**	**1.944.800,00**	**0,00**	**100,00**	
7	**01**	**7-01.0-00.0-00.42**	**01**	**2.01**	**0002**	**5**			**BELANJA DAERAH**	**1.944.800,00**	**1.944.800,00**	**0,00**	**100,00**	
7	**01**	**7-01.0-00.0-00.42**	**01**	**2.01**	**0002**	**5**	**1**		**BELANJA OPERASI**	**1.944.800,00**	**1.944.800,00**	**0,00**	**100,00**	
7	01	7-01.0-00.0-00.42	01	2.01	0002	5	1	02	Belanja Barang dan Jasa	1.944.800,00	1.944.800,00	0,00	100,00	
7	**01**	**7-01.0-00.0-00.42**	**01**	**2.01**	**0003**				**Koordinasi dan Penyusunan Dokumen Perubahan RKA-SKPD**	**690.000,00**	**690.000,00**	**0,00**	**100,00**	
7	**01**	**7-01.0-00.0-00.42**	**01**	**2.01**	**0003**	**5**			**BELANJA DAERAH**	**690.000,00**	**690.000,00**	**0,00**	**100,00**	
7	**01**	**7-01.0-00.0-00.42**	**01**	**2.01**	**0003**	**5**	**1**		**BELANJA OPERASI**	**690.000,00**	**690.000,00**	**0,00**	**100,00**	
7	01	7-01.0-00.0-00.42	01	2.01	0003	5	1	02	Belanja Barang dan Jasa	690.000,00	690.000,00	0,00	100,00	
7	**01**	**7-01.0-00.0-00.42**	**01**	**2.01**	**0004**				**Koordinasi dan Penyusunan DPA-SKPD**	**681.000,00**	**681.000,00**	**0,00**	**100,00**	
7	**01**	**7-01.0-00.0-00.42**	**01**	**2.01**	**0004**	**5**			**BELANJA DAERAH**	**681.000,00**	**681.000,00**	**0,00**	**100,00**	
7	**01**	**7-01.0-00.0-00.42**	**01**	**2.01**	**0004**	**5**	**1**		**BELANJA OPERASI**	**681.000,00**	**681.000,00**	**0,00**	**100,00**	
7	01	7-01.0-00.0-00.42	01	2.01	0004	5	1	02	Belanja Barang dan Jasa	681.000,00	681.000,00	0,00	100,00	
7	**01**	**7-01.0-00.0-00.42**	**01**	**2.01**	**0005**				**Koordinasi dan Penyusunan Perubahan DPA- SKPD**	**558.000,00**	**558.000,00**	**0,00**	**100,00**	
7	**01**	**7-01.0-00.0-00.42**	**01**	**2.01**	**0005**	**5**			**BELANJA DAERAH**	**558.000,00**	**558.000,00**	**0,00**	**100,00**	
7	**01**	**7-01.0-00.0-00.42**	**01**	**2.01**	**0005**	**5**	**1**		**BELANJA OPERASI**	**558.000,00**	**558.000,00**	**0,00**	**100,00**	
7	01	7-01.0-00.0-00.42	01	2.01	0005	5	1	02	Belanja Barang dan Jasa	558.000,00	558.000,00	0,00	100,00	
7	**01**	**7-01.0-00.0-00.42**	**01**	**2.01**	**0006**				**Koordinasi dan Penyusunan Laporan Capaian Kinerja dan Ikhtisar Realisasi**	**550.200,00**	**550.200,00**	**0,00**	**100,00**	
7	**01**	**7-01.0-00.0-00.42**	**01**	**2.01**	**0006**	**5**			**BELANJA DAERAH**	**550.200,00**	**550.200,00**	**0,00**	**100,00**	
7	**01**	**7-01.0-00.0-00.42**	**01**	**2.01**	**0006**	**5**	**1**		**BELANJA OPERASI**	**550.200,00**	**550.200,00**	**0,00**	**100,00**	
7	01	7-01.0-00.0-00.42	01	2.01	0006	5	1	02	Belanja Barang dan Jasa	550.200,00	550.200,00	0,00	100,00	
7	**01**	**7-01.0-00.0-00.42**	**01**	**2.01**	**0007**				**Evaluasi Kinerja Perangkat Daerah**	**1.524.000,00**	**1.524.000,00**	**0,00**	**100,00**	
7	**01**	**7-01.0-00.0-00.42**	**01**	**2.01**	**0007**	**5**			**BELANJA DAERAH**	**1.524.000,00**	**1.524.000,00**	**0,00**	**100,00**	
7	**01**	**7-01.0-00.0-00.42**	**01**	**2.01**	**0007**	**5**	**1**		**BELANJA OPERASI**	**1.524.000,00**	**1.524.000,00**	**0,00**	**100,00**	
7	01	7-01.0-00.0-00.42	01	2.01	0007	5	1	02	Belanja Barang dan Jasa	1.524.000,00	1.524.000,00	0,00	100,00	
7	**01**	**7-01.0-00.0-00.42**	**01**	**2.02**					**Administrasi Keuangan Perangkat Daerah**	**340.046.376,00**	**327.792.884,00**	**(12.253.492,00)**	**96,40**	
7	**01**	**7-01.0-00.0-00.42**	**01**	**2.02**	**0001**				**Penyediaan Gaji dan Tunjangan ASN**	**336.275.776,00**	**324.022.284,00**	**(12.253.492,00)**	**96,36**	
7	**01**	**7-01.0-00.0-00.42**	**01**	**2.02**	**0001**	**5**			**BELANJA DAERAH**	**336.275.776,00**	**324.022.284,00**	**(12.253.492,00)**	**96,36**	
7	**01**	**7-01.0-00.0-00.42**	**01**	**2.02**	**0001**	**5**	**1**		**BELANJA OPERASI**	**336.275.776,00**	**324.022.284,00**	**(12.253.492,00)**	**96,36**	
7	01	7-01.0-00.0-00.42	01	2.02	0001	5	1	01	Belanja Pegawai	336.275.776,00	324.022.284,00	(12.253.492,00)	96,36	
7	**01**	**7-01.0-00.0-00.42**	**01**	**2.02**	**0005**				**Koordinasi dan Penyusunan Laporan Keuangan Akhir Tahun SKPD**	**1.324.000,00**	**1.324.000,00**	**0,00**	**100,00**	
7	**01**	**7-01.0-00.0-00.42**	**01**	**2.02**	**0005**	**5**			**BELANJA DAERAH**	**1.324.000,00**	**1.324.000,00**	**0,00**	**100,00**	
7	**01**	**7-01.0-00.0-00.42**	**01**	**2.02**	**0005**	**5**	**1**		**BELANJA OPERASI**	**1.324.000,00**	**1.324.000,00**	**0,00**	**100,00**	
7	01	7-01.0-00.0-00.42	01	2.02	0005	5	1	02	Belanja Barang dan Jasa	1.324.000,00	1.324.000,00	0,00	100,00	
7	**01**	**7-01.0-00.0-00.42**	**01**	**2.02**	**0007**				**Koordinasi dan Penyusunan Laporan Keuangan Bulanan/ Triwulanan/ Semesteran**	**1.901.800,00**	**1.901.800,00**	**0,00**	**100,00**	

KODE REKENING									URAIAN	JUMLAH (Rp)		BERTAMBAH/ (BERKURANG)		DASAR HUKUM
										ANGGARAN	REALISASI	(Rp)	%	
1									2	3	4	5	6	7
7	**01**	**7-01.0-00.0-00.42**	**01**	**2.02**	**0007**	**5**			**BELANJA DAERAH**	**1.901.800,00**	**1.901.800,00**	**0,00**	**100,00**	
7	**01**	**7-01.0-00.0-00.42**	**01**	**2.02**	**0007**	**5**	**1**		**BELANJA OPERASI**	**1.901.800,00**	**1.901.800,00**	**0,00**	**100,00**	
7	01	7-01.0-00.0-00.42	01	2.02	0007	5	1	02	Belanja Barang dan Jasa	1.901.800,00	1.901.800,00	0,00	100,00	
7	**01**	**7-01.0-00.0-00.42**	**01**	**2.02**	**0008**				**Penyusunan Pelaporan dan Analisis Prognosis Realisasi Anggaran**	**544.800,00**	**544.800,00**	**0,00**	**100,00**	
7	**01**	**7-01.0-00.0-00.42**	**01**	**2.02**	**0008**	**5**			**BELANJA DAERAH**	**544.800,00**	**544.800,00**	**0,00**	**100,00**	
7	**01**	**7-01.0-00.0-00.42**	**01**	**2.02**	**0008**	**5**	**1**		**BELANJA OPERASI**	**544.800,00**	**544.800,00**	**0,00**	**100,00**	
7	01	7-01.0-00.0-00.42	01	2.02	0008	5	1	02	Belanja Barang dan Jasa	544.800,00	544.800,00	0,00	100,00	
7	**01**	**7-01.0-00.0-00.42**	**01**	**2.05**					**Administrasi Kepegawaian Perangkat Daerah**	**5.000.000,00**	**5.000.000,00**	**0,00**	**100,00**	
7	**01**	**7-01.0-00.0-00.42**	**01**	**2.05**	**0009**				**Pendidikan dan Pelatihan Pegawai Berdasarkan Tugas dan Fungsi**	**5.000.000,00**	**5.000.000,00**	**0,00**	**100,00**	
7	**01**	**7-01.0-00.0-00.42**	**01**	**2.05**	**0009**	**5**			**BELANJA DAERAH**	**5.000.000,00**	**5.000.000,00**	**0,00**	**100,00**	
7	**01**	**7-01.0-00.0-00.42**	**01**	**2.05**	**0009**	**5**	**1**		**BELANJA OPERASI**	**5.000.000,00**	**5.000.000,00**	**0,00**	**100,00**	
7	01	7-01.0-00.0-00.42	01	2.05	0009	5	1	02	Belanja Barang dan Jasa	5.000.000,00	5.000.000,00	0,00	100,00	
7	**01**	**7-01.0-00.0-00.42**	**01**	**2.06**					**Administrasi Umum Perangkat Daerah**	**33.663.700,00**	**33.663.500,00**	**(200,00)**	**100,00**	
7	**01**	**7-01.0-00.0-00.42**	**01**	**2.06**	**0001**				**Penyediaan Komponen Instalasi Listrik/Penerangan Bangunan Kantor**	**3.385.200,00**	**3.385.000,00**	**(200,00)**	**99,99**	
7	**01**	**7-01.0-00.0-00.42**	**01**	**2.06**	**0001**	**5**			**BELANJA DAERAH**	**3.385.200,00**	**3.385.000,00**	**(200,00)**	**99,99**	
7	**01**	**7-01.0-00.0-00.42**	**01**	**2.06**	**0001**	**5**	**1**		**BELANJA OPERASI**	**3.385.200,00**	**3.385.000,00**	**(200,00)**	**99,99**	
7	01	7-01.0-00.0-00.42	01	2.06	0001	5	1	02	Belanja Barang dan Jasa	3.385.200,00	3.385.000,00	(200,00)	99,99	
7	**01**	**7-01.0-00.0-00.42**	**01**	**2.06**	**0005**				**Penyediaan Barang Cetakan dan Penggandaan**	**7.645.000,00**	**7.645.000,00**	**0,00**	**100,00**	
7	**01**	**7-01.0-00.0-00.42**	**01**	**2.06**	**0005**	**5**			**BELANJA DAERAH**	**7.645.000,00**	**7.645.000,00**	**0,00**	**100,00**	
7	**01**	**7-01.0-00.0-00.42**	**01**	**2.06**	**0005**	**5**	**1**		**BELANJA OPERASI**	**7.645.000,00**	**7.645.000,00**	**0,00**	**100,00**	
7	01	7-01.0-00.0-00.42	01	2.06	0005	5	1	02	Belanja Barang dan Jasa	7.645.000,00	7.645.000,00	0,00	100,00	
7	**01**	**7-01.0-00.0-00.42**	**01**	**2.06**	**0006**				**Penyediaan Bahan Bacaan dan Peraturan Perundang-undangan**	**5.185.000,00**	**5.185.000,00**	**0,00**	**100,00**	
7	**01**	**7-01.0-00.0-00.42**	**01**	**2.06**	**0006**	**5**			**BELANJA DAERAH**	**5.185.000,00**	**5.185.000,00**	**0,00**	**100,00**	
7	**01**	**7-01.0-00.0-00.42**	**01**	**2.06**	**0006**	**5**	**1**		**BELANJA OPERASI**	**5.185.000,00**	**5.185.000,00**	**0,00**	**100,00**	
7	01	7-01.0-00.0-00.42	01	2.06	0006	5	1	02	Belanja Barang dan Jasa	5.185.000,00	5.185.000,00	0,00	100,00	
7	**01**	**7-01.0-00.0-00.42**	**01**	**2.06**	**0008**				**Fasilitasi Kunjungan Tamu**	**8.690.500,00**	**8.690.500,00**	**0,00**	**100,00**	
7	**01**	**7-01.0-00.0-00.42**	**01**	**2.06**	**0008**	**5**			**BELANJA DAERAH**	**8.690.500,00**	**8.690.500,00**	**0,00**	**100,00**	
7	**01**	**7-01.0-00.0-00.42**	**01**	**2.06**	**0008**	**5**	**1**		**BELANJA OPERASI**	**8.690.500,00**	**8.690.500,00**	**0,00**	**100,00**	
7	01	7-01.0-00.0-00.42	01	2.06	0008	5	1	02	Belanja Barang dan Jasa	8.690.500,00	8.690.500,00	0,00	100,00	
7	**01**	**7-01.0-00.0-00.42**	**01**	**2.06**	**0009**				**Penyelenggaraan Rapat Koordinasi dan Konsultasi SKPD**	**8.758.000,00**	**8.758.000,00**	**0,00**	**100,00**	
7	**01**	**7-01.0-00.0-00.42**	**01**	**2.06**	**0009**	**5**			**BELANJA DAERAH**	**8.758.000,00**	**8.758.000,00**	**0,00**	**100,00**	
7	**01**	**7-01.0-00.0-00.42**	**01**	**2.06**	**0009**	**5**	**1**		**BELANJA OPERASI**	**8.758.000,00**	**8.758.000,00**	**0,00**	**100,00**	
7	01	7-01.0-00.0-00.42	01	2.06	0009	5	1	02	Belanja Barang dan Jasa	8.758.000,00	8.758.000,00	0,00	100,00	
7	**01**	**7-01.0-00.0-00.42**	**01**	**2.08**					**Penyediaan Jasa Penunjang Urusan Pemerintahan Daerah**	**57.962.000,00**	**50.032.000,00**	**(7.930.000,00)**	**86,32**	
7	**01**	**7-01.0-00.0-00.42**	**01**	**2.08**	**0001**				**Penyediaan Jasa Surat Menyurat**	**4.740.000,00**	**4.740.000,00**	**0,00**	**100,00**	
7	**01**	**7-01.0-00.0-00.42**	**01**	**2.08**	**0001**	**5**			**BELANJA DAERAH**	**4.740.000,00**	**4.740.000,00**	**0,00**	**100,00**	
7	**01**	**7-01.0-00.0-00.42**	**01**	**2.08**	**0001**	**5**	**1**		**BELANJA OPERASI**	**4.740.000,00**	**4.740.000,00**	**0,00**	**100,00**	
7	01	7-01.0-00.0-00.42	01	2.08	0001	5	1	02	Belanja Barang dan Jasa	4.740.000,00	4.740.000,00	0,00	100,00	
7	**01**	**7-01.0-00.0-00.42**	**01**	**2.08**	**0002**				**Penyediaan Jasa Komunikasi, Sumber Daya Air dan Listrik**	**8.250.000,00**	**8.250.000,00**	**0,00**	**100,00**	
7	**01**	**7-01.0-00.0-00.42**	**01**	**2.08**	**0002**	**5**			**BELANJA DAERAH**	**8.250.000,00**	**8.250.000,00**	**0,00**	**100,00**	
7	**01**	**7-01.0-00.0-00.42**	**01**	**2.08**	**0002**	**5**	**1**		**BELANJA OPERASI**	**8.250.000,00**	**8.250.000,00**	**0,00**	**100,00**	
7	01	7-01.0-00.0-00.42	01	2.08	0002	5	1	02	Belanja Barang dan Jasa	8.250.000,00	8.250.000,00	0,00	100,00	
7	**01**	**7-01.0-00.0-00.42**	**01**	**2.08**	**0003**				**Penyediaan Jasa Peralatan dan Perlengkapan Kantor**	**14.132.000,00**	**14.132.000,00**	**0,00**	**100,00**	
7	**01**	**7-01.0-00.0-00.42**	**01**	**2.08**	**0003**	**5**			**BELANJA DAERAH**	**14.132.000,00**	**14.132.000,00**	**0,00**	**100,00**	
7	**01**	**7-01.0-00.0-00.42**	**01**	**2.08**	**0003**	**5**	**1**		**BELANJA OPERASI**	**2.732.000,00**	**2.732.000,00**	**0,00**	**100,00**	
7	01	7-01.0-00.0-00.42	01	2.08	0003	5	1	02	Belanja Barang dan Jasa	2.732.000,00	2.732.000,00	0,00	100,00	
7	**01**	**7-01.0-00.0-00.42**	**01**	**2.08**	**0003**	**5**	**2**		**BELANJA MODAL**	**11.400.000,00**	**11.400.000,00**	**0,00**	**100,00**	
7	01	7-01.0-00.0-00.42	01	2.08	0003	5	2	02	Belanja Modal Peralatan dan Mesin	11.400.000,00	11.400.000,00	0,00	100,00	

KODE REKENING									URAIAN	JUMLAH (Rp)		BERTAMBAH/ (BERKURANG)		DASAR HUKUM
										ANGGARAN	REALISASI	(Rp)	%	
1									2	3	4	5	6	7
7	01	7-01.0-00.0-00.42	01	2.08	0004				Penyediaan Jasa Pelayanan Umum Kantor	30.840.000,00	22.910.000,00	(7.930.000,00)	74,29	
7	01	7-01.0-00.0-00.42	01	2.08	0004	5			BELANJA DAERAH	30.840.000,00	22.910.000,00	(7.930.000,00)	74,29	
7	01	7-01.0-00.0-00.42	01	2.08	0004	5	1		BELANJA OPERASI	30.840.000,00	22.910.000,00	(7.930.000,00)	74,29	
7	01	7-01.0-00.0-00.42	01	2.08	0004	5	1	02	Belanja Barang dan Jasa	30.840.000,00	22.910.000,00	(7.930.000,00)	74,29	
7	01	7-01.0-00.0-00.42	01	2.09					Pemeliharaan Barang Milik Daerah Penunjang Urusan Pemerintahan Daerah	44.471.500,00	39.471.500,00	(5.000.000,00)	88,76	
7	01	7-01.0-00.0-00.42	01	2.09	0001				Penyediaan Jasa Pemeliharaan, Biaya Pemeliharaan, dan Pajak Kendaraan Perorangan Dinas atau Kendaraan Dinas Jabatan	15.850.000,00	10.850.000,00	(5.000.000,00)	68,45	
7	01	7-01.0-00.0-00.42	01	2.09	0001	5			BELANJA DAERAH	15.850.000,00	10.850.000,00	(5.000.000,00)	68,45	
7	01	7-01.0-00.0-00.42	01	2.09	0001	5	1		BELANJA OPERASI	15.850.000,00	10.850.000,00	(5.000.000,00)	68,45	
7	01	7-01.0-00.0-00.42	01	2.09	0001	5	1	02	Belanja Barang dan Jasa	15.850.000,00	10.850.000,00	(5.000.000,00)	68,45	
7	01	7-01.0-00.0-00.42	01	2.09	0002				Penyediaan Jasa Pemeliharaan, Biaya Pemeliharaan, Pajak dan Perizinan Kendaraan Dinas Operasional atau Lapangan	1.750.000,00	1.750.000,00	0,00	100,00	
7	01	7-01.0-00.0-00.42	01	2.09	0002	5			BELANJA DAERAH	1.750.000,00	1.750.000,00	0,00	100,00	
7	01	7-01.0-00.0-00.42	01	2.09	0002	5	1		BELANJA OPERASI	1.750.000,00	1.750.000,00	0,00	100,00	
7	01	7-01.0-00.0-00.42	01	2.09	0002	5	1	02	Belanja Barang dan Jasa	1.750.000,00	1.750.000,00	0,00	100,00	
7	01	7-01.0-00.0-00.42	01	2.09	0006				Pemeliharaan Peralatan dan Mesin Lainnya	4.661.500,00	4.661.500,00	0,00	100,00	
7	01	7-01.0-00.0-00.42	01	2.09	0006	5			BELANJA DAERAH	4.661.500,00	4.661.500,00	0,00	100,00	
7	01	7-01.0-00.0-00.42	01	2.09	0006	5	1		BELANJA OPERASI	4.661.500,00	4.661.500,00	0,00	100,00	
7	01	7-01.0-00.0-00.42	01	2.09	0006	5	1	02	Belanja Barang dan Jasa	4.661.500,00	4.661.500,00	0,00	100,00	
7	01	7-01.0-00.0-00.42	01	2.09	0009				Pemeliharaan/Rehabilitasi Gedung Kantor dan Bangunan Lainnya	10.000.000,00	10.000.000,00	0,00	100,00	
7	01	7-01.0-00.0-00.42	01	2.09	0009	5			BELANJA DAERAH	10.000.000,00	10.000.000,00	0,00	100,00	
7	01	7-01.0-00.0-00.42	01	2.09	0009	5	1		BELANJA OPERASI	10.000.000,00	10.000.000,00	0,00	100,00	
7	01	7-01.0-00.0-00.42	01	2.09	0009	5	1	02	Belanja Barang dan Jasa	10.000.000,00	10.000.000,00	0,00	100,00	
7	01	7-01.0-00.0-00.42	01	2.09	0011				Pemeliharaan/Rehabilitasi Sarana dan Prasarana Pendukung Gedung Kantor atau Bangunan Lainnya	12.210.000,00	12.210.000,00	0,00	100,00	
7	01	7-01.0-00.0-00.42	01	2.09	0011	5			BELANJA DAERAH	12.210.000,00	12.210.000,00	0,00	100,00	
7	01	7-01.0-00.0-00.42	01	2.09	0011	5	1		BELANJA OPERASI	12.210.000,00	12.210.000,00	0,00	100,00	
7	01	7-01.0-00.0-00.42	01	2.09	0011	5	1	02	Belanja Barang dan Jasa	12.210.000,00	12.210.000,00	0,00	100,00	
7	01	7-01.0-00.0-00.42	02						PROGRAM PENYELENGGARAAN PEMERINTAHAN DAN PELAYANAN PUBLIK	9.288.000,00	9.288.000,00	0,00	100,00	
7	01	7-01.0-00.0-00.42	02	2.04					Pelaksanaan Urusan Pemerintahan yang Dilimpahkan kepada Camat	9.288.000,00	9.288.000,00	0,00	100,00	
7	01	7-01.0-00.0-00.42	02	2.04	0001				Pelaksanaan Urusan Pemerintahan yang Terkait dengan Pelayanan Perizinan Non	2.640.000,00	2.640.000,00	0,00	100,00	
7	01	7-01.0-00.0-00.42	02	2.04	0001	5			BELANJA DAERAH	2.640.000,00	2.640.000,00	0,00	100,00	
7	01	7-01.0-00.0-00.42	02	2.04	0001	5	1		BELANJA OPERASI	2.640.000,00	2.640.000,00	0,00	100,00	
7	01	7-01.0-00.0-00.42	02	2.04	0001	5	1	02	Belanja Barang dan Jasa	2.640.000,00	2.640.000,00	0,00	100,00	
7	01	7-01.0-00.0-00.42	02	2.04	0003				Pelaksanaan Urusan Pemerintahan yang Terkait dengan Kewenangan Lain yang Dilimpahkan	6.648.000,00	6.648.000,00	0,00	100,00	
7	01	7-01.0-00.0-00.42	02	2.04	0003	5			BELANJA DAERAH	6.648.000,00	6.648.000,00	0,00	100,00	
7	01	7-01.0-00.0-00.42	02	2.04	0003	5	1		BELANJA OPERASI	6.648.000,00	6.648.000,00	0,00	100,00	
7	01	7-01.0-00.0-00.42	02	2.04	0003	5	1	02	Belanja Barang dan Jasa	6.648.000,00	6.648.000,00	0,00	100,00	
7	01	7-01.0-00.0-00.42	03						PROGRAM PEMBERDAYAAN MASYARAKAT DESA DAN KELURAHAN	7.541.800,00	7.541.800,00	0,00	100,00	
7	01	7-01.0-00.0-00.42	03	2.01					Koordinasi Kegiatan Pemberdayaan Desa	7.541.800,00	7.541.800,00	0,00	100,00	
7	01	7-01.0-00.0-00.42	03	2.01	0001				Peningkatan Partisipasi Masyarakat dalam Forum Musyawarah Perencanaan Pembangunan di Desa	3.637.000,00	3.637.000,00	0,00	100,00	
7	01	7-01.0-00.0-00.42	03	2.01	0001	5			BELANJA DAERAH	3.637.000,00	3.637.000,00	0,00	100,00	
7	01	7-01.0-00.0-00.42	03	2.01	0001	5	1		BELANJA OPERASI	3.637.000,00	3.637.000,00	0,00	100,00	
7	01	7-01.0-00.0-00.42	03	2.01	0001	5	1	02	Belanja Barang dan Jasa	3.637.000,00	3.637.000,00	0,00	100,00	
7	01	7-01.0-00.0-00.42	03	2.01	0002				Sinkronisasi Program Kerja dan Kegiatan Pemberdayaan Masyarakat yang Dilakukan oleh Pemerintah dan Swasta di Wilayah Kerja Kecamatan	3.904.800,00	3.904.800,00	0,00	100,00	

KODE REKENING									URAIAN	JUMLAH (Rp)		BERTAMBAH/ (BERKURANG)		DASAR HUKUM
										ANGGARAN	REALISASI	(Rp)	%	
1									2	3	4	5	6	7
7	**01**	**7-01.0-00.0-00.42**	**03**	**2.01**	**0002**	**5**			**BELANJA DAERAH**	**3.904.800,00**	**3.904.800,00**	**0,00**	**100,00**	
7	**01**	**7-01.0-00.0-00.42**	**03**	**2.01**	**0002**	**5**	**1**		**BELANJA OPERASI**	**3.904.800,00**	**3.904.800,00**	**0,00**	**100,00**	
7	01	7-01.0-00.0-00.42	03	2.01	0002	5	1	02	Belanja Barang dan Jasa	3.904.800,00	3.904.800,00	0,00	100,00	
7	**01**	**7-01.0-00.0-00.42**	**04**						**PROGRAM KOORDINASI KETENTRAMAN DAN KETERTIBAN UMUM**	**11.030.400,00**	**11.030.400,00**	**0,00**	**100,00**	
7	**01**	**7-01.0-00.0-00.42**	**04**	**2.01**					**Koordinasi Upaya Penyelenggaraan Ketenteraman dan Ketertiban Umum**	**11.030.400,00**	**11.030.400,00**	**0,00**	**100,00**	
7	**01**	**7-01.0-00.0-00.42**	**04**	**2.01**	**0001**				**Sinergitas dengan Kepolisian Negara Republik Indonesia, Tentara Nasional Indonesia dan Instansi Vertikal di Wilayah Kecamatan**	**9.336.400,00**	**9.336.400,00**	**0,00**	**100,00**	
7	**01**	**7-01.0-00.0-00.42**	**04**	**2.01**	**0001**	**5**			**BELANJA DAERAH**	**9.336.400,00**	**9.336.400,00**	**0,00**	**100,00**	
7	**01**	**7-01.0-00.0-00.42**	**04**	**2.01**	**0001**	**5**	**1**		**BELANJA OPERASI**	**9.336.400,00**	**9.336.400,00**	**0,00**	**100,00**	
7	01	7-01.0-00.0-00.42	04	2.01	0001	5	1	02	Belanja Barang dan Jasa	9.336.400,00	9.336.400,00	0,00	100,00	
7	**01**	**7-01.0-00.0-00.42**	**04**	**2.01**	**0002**				**Harmonisasi Hubungan dengan Tokoh Agama dan Tokoh Masyarakat**	**1.694.000,00**	**1.694.000,00**	**0,00**	**100,00**	
7	**01**	**7-01.0-00.0-00.42**	**04**	**2.01**	**0002**	**5**			**BELANJA DAERAH**	**1.694.000,00**	**1.694.000,00**	**0,00**	**100,00**	
7	**01**	**7-01.0-00.0-00.42**	**04**	**2.01**	**0002**	**5**	**1**		**BELANJA OPERASI**	**1.694.000,00**	**1.694.000,00**	**0,00**	**100,00**	
7	01	7-01.0-00.0-00.42	04	2.01	0002	5	1	02	Belanja Barang dan Jasa	1.694.000,00	1.694.000,00	0,00	100,00	
7	**01**	**7-01.0-00.0-00.42**	**05**						**PROGRAM PENYELENGGARAAN URUSAN PEMERINTAHAN UMUM**	**4.830.200,00**	**4.830.200,00**	**0,00**	**100,00**	
7	**01**	**7-01.0-00.0-00.42**	**05**	**2.01**					**Penyelenggaraan Urusan Pemerintahan Umum Sesuai Penugasan Kepala Daerah**	**4.830.200,00**	**4.830.200,00**	**0,00**	**100,00**	
7	**01**	**7-01.0-00.0-00.42**	**05**	**2.01**	**0007**				**Pelaksanaan Semua Urusan Pemerintahan yang Bukan Merupakan Kewenangan Daerah dan Tidak Dilaksanakan oleh Instansi Vertikal**	**2.199.000,00**	**2.199.000,00**	**0,00**	**100,00**	
7	**01**	**7-01.0-00.0-00.42**	**05**	**2.01**	**0007**	**5**			**BELANJA DAERAH**	**2.199.000,00**	**2.199.000,00**	**0,00**	**100,00**	
7	**01**	**7-01.0-00.0-00.42**	**05**	**2.01**	**0007**	**5**	**1**		**BELANJA OPERASI**	**2.199.000,00**	**2.199.000,00**	**0,00**	**100,00**	
7	01	7-01.0-00.0-00.42	05	2.01	0007	5	1	02	Belanja Barang dan Jasa	2.199.000,00	2.199.000,00	0,00	100,00	
7	**01**	**7-01.0-00.0-00.42**	**05**	**2.01**	**0008**				**Pelaksanaan Tugas Forum Koordinasi Pimpinan di Kecamatan**	**2.631.200,00**	**2.631.200,00**	**0,00**	**100,00**	
7	**01**	**7-01.0-00.0-00.42**	**05**	**2.01**	**0008**	**5**			**BELANJA DAERAH**	**2.631.200,00**	**2.631.200,00**	**0,00**	**100,00**	
7	**01**	**7-01.0-00.0-00.42**	**05**	**2.01**	**0008**	**5**	**1**		**BELANJA OPERASI**	**2.631.200,00**	**2.631.200,00**	**0,00**	**100,00**	
7	01	7-01.0-00.0-00.42	05	2.01	0008	5	1	02	Belanja Barang dan Jasa	2.631.200,00	2.631.200,00	0,00	100,00	
7	**01**	**7-01.0-00.0-00.42**	**06**						**PROGRAM PEMBINAAN DAN PENGAWASAN PEMERINTAHAN DESA**	**44.226.800,00**	**44.226.800,00**	**0,00**	**100,00**	
7	**01**	**7-01.0-00.0-00.42**	**06**	**2.01**					**Fasilitasi, Rekomendasi dan Koordinasi Pembinaan dan Pengawasan**	**44.226.800,00**	**44.226.800,00**	**0,00**	**100,00**	
7	**01**	**7-01.0-00.0-00.42**	**06**	**2.01**	**0013**				**Fasilitasi Penyusunan Perencanaan Pembangunan Partisipatif**	**30.602.000,00**	**30.602.000,00**	**0,00**	**100,00**	
7	**01**	**7-01.0-00.0-00.42**	**06**	**2.01**	**0013**	**5**			**BELANJA DAERAH**	**30.602.000,00**	**30.602.000,00**	**0,00**	**100,00**	
7	**01**	**7-01.0-00.0-00.42**	**06**	**2.01**	**0013**	**5**	**1**		**BELANJA OPERASI**	**30.602.000,00**	**30.602.000,00**	**0,00**	**100,00**	
7	01	7-01.0-00.0-00.42	06	2.01	0013	5	1	02	Belanja Barang dan Jasa	30.602.000,00	30.602.000,00	0,00	100,00	
7	**01**	**7-01.0-00.0-00.42**	**06**	**2.01**	**0016**				**Fasilitasi Penyusunan Program dan Pelaksanaan Pemberdayaan Masyarakat Desa**	**13.624.800,00**	**13.624.800,00**	**0,00**	**100,00**	
7	**01**	**7-01.0-00.0-00.42**	**06**	**2.01**	**0016**	**5**			**BELANJA DAERAH**	**13.624.800,00**	**13.624.800,00**	**0,00**	**100,00**	
7	**01**	**7-01.0-00.0-00.42**	**06**	**2.01**	**0016**	**5**	**1**		**BELANJA OPERASI**	**13.624.800,00**	**13.624.800,00**	**0,00**	**100,00**	
7	01	7-01.0-00.0-00.42	06	2.01	0016	5	1	02	Belanja Barang dan Jasa	13.624.800,00	13.624.800,00	0,00	100,00	
									JUMLAH PENDAPATAN	**0,00**	**0,00**	**0,00**	**0,00**	
									JUMLAH BELANJA	**566.090.276,00**	**540.906.584,00**	**(25.183.692,00)**	**95,55**	
									TOTAL SURPLUS/(DEFISIT)	**(566.090.276,00)**	**(540.906.584,00)**	**25.183.692,00**	**95,55**	

Urusan Pemerintahan : UNSUR KEWILAYAHAN KECAMATAN
Organisasi : KECAMATAN BANDAR NEGERI SUOH

KODE REKENING									URAIAN	JUMLAH (Rp)		BERTAMBAH/ (BERKURANG)		DASAR HUKUM
										ANGGARAN	REALISASI	(Rp)	%	
1									2	3	4	5	6	7
									PENDAPATAN DAERAH	**0,00**	**0,00**	**0,00**	**0,00**	Perbup No 37 Tahun 2025 Penjabaran Perubahan APBD TA 2025
									JUMLAH PENDAPATAN	**0,00**	**0,00**	**0,00**	**0,00**	
									BELANJA DAERAH	**427.248.690,00**	**402.279.853,00**	**(24.968.837,00)**	**94,16**	
7									**UNSUR KEWILAYAHAN**	**427.248.690,00**	**402.279.853,00**	**(24.968.837,00)**	**94,16**	
7	**01**	**7-01.0-00.0-00.43**							**KECAMATAN**	**427.248.690,00**	**402.279.853,00**	**(24.968.837,00)**	**94,16**	
7	**01**	**7-01.0-00.0-00.43**	**01**						**PROGRAM PENUNJANG URUSAN PEMERINTAHAN DAERAH KABUPATEN/KOTA**	**357.619.290,00**	**332.650.453,00**	**(24.968.837,00)**	**93,02**	
7	**01**	**7-01.0-00.0-00.43**	**01**	**2.01**					**Perencanaan, Penganggaran, dan Evaluasi Kinerja Perangkat Daerah**	**5.189.800,00**	**5.189.800,00**	**0,00**	**100,00**	
7	**01**	**7-01.0-00.0-00.43**	**01**	**2.01**	**0001**				**Penyusunan Dokumen Perencanaan Perangkat Daerah**	**3.973.800,00**	**3.973.800,00**	**0,00**	**100,00**	
7	**01**	**7-01.0-00.0-00.43**	**01**	**2.01**	**0001**	**5**			**BELANJA DAERAH**	**3.973.800,00**	**3.973.800,00**	**0,00**	**100,00**	
7	**01**	**7-01.0-00.0-00.43**	**01**	**2.01**	**0001**	**5**	**1**		**BELANJA OPERASI**	**3.973.800,00**	**3.973.800,00**	**0,00**	**100,00**	
7	01	7-01.0-00.0-00.43	01	2.01	0001	5	1	02	Belanja Barang dan Jasa	3.973.800,00	3.973.800,00	0,00	100,00	
7	**01**	**7-01.0-00.0-00.43**	**01**	**2.01**	**0007**				**Evaluasi Kinerja Perangkat Daerah**	**1.216.000,00**	**1.216.000,00**	**0,00**	**100,00**	
7	**01**	**7-01.0-00.0-00.43**	**01**	**2.01**	**0007**	**5**			**BELANJA DAERAH**	**1.216.000,00**	**1.216.000,00**	**0,00**	**100,00**	
7	**01**	**7-01.0-00.0-00.43**	**01**	**2.01**	**0007**	**5**	**1**		**BELANJA OPERASI**	**1.216.000,00**	**1.216.000,00**	**0,00**	**100,00**	
7	01	7-01.0-00.0-00.43	01	2.01	0007	5	1	02	Belanja Barang dan Jasa	1.216.000,00	1.216.000,00	0,00	100,00	
7	**01**	**7-01.0-00.0-00.43**	**01**	**2.02**					**Administrasi Keuangan Perangkat Daerah**	**255.413.800,00**	**254.178.653,00**	**(1.235.147,00)**	**99,52**	
7	**01**	**7-01.0-00.0-00.43**	**01**	**2.02**	**0001**				**Penyediaan Gaji dan Tunjangan ASN**	**245.521.200,00**	**244.286.053,00**	**(1.235.147,00)**	**99,50**	
7	**01**	**7-01.0-00.0-00.43**	**01**	**2.02**	**0001**	**5**			**BELANJA DAERAH**	**245.521.200,00**	**244.286.053,00**	**(1.235.147,00)**	**99,50**	
7	**01**	**7-01.0-00.0-00.43**	**01**	**2.02**	**0001**	**5**	**1**		**BELANJA OPERASI**	**245.521.200,00**	**244.286.053,00**	**(1.235.147,00)**	**99,50**	
7	01	7-01.0-00.0-00.43	01	2.02	0001	5	1	01	Belanja Pegawai	245.521.200,00	244.286.053,00	(1.235.147,00)	99,50	
7	**01**	**7-01.0-00.0-00.43**	**01**	**2.02**	**0004**				**Koordinasi dan Pelaksanaan Akuntansi SKPD**	**2.724.400,00**	**2.724.400,00**	**0,00**	**100,00**	
7	**01**	**7-01.0-00.0-00.43**	**01**	**2.02**	**0004**	**5**			**BELANJA DAERAH**	**2.724.400,00**	**2.724.400,00**	**0,00**	**100,00**	
7	**01**	**7-01.0-00.0-00.43**	**01**	**2.02**	**0004**	**5**	**1**		**BELANJA OPERASI**	**2.724.400,00**	**2.724.400,00**	**0,00**	**100,00**	
7	01	7-01.0-00.0-00.43	01	2.02	0004	5	1	02	Belanja Barang dan Jasa	2.724.400,00	2.724.400,00	0,00	100,00	
7	**01**	**7-01.0-00.0-00.43**	**01**	**2.02**	**0005**				**Koordinasi dan Penyusunan Laporan Keuangan Akhir Tahun SKPD**	**1.634.800,00**	**1.634.800,00**	**0,00**	**100,00**	
7	**01**	**7-01.0-00.0-00.43**	**01**	**2.02**	**0005**	**5**			**BELANJA DAERAH**	**1.634.800,00**	**1.634.800,00**	**0,00**	**100,00**	
7	**01**	**7-01.0-00.0-00.43**	**01**	**2.02**	**0005**	**5**	**1**		**BELANJA OPERASI**	**1.634.800,00**	**1.634.800,00**	**0,00**	**100,00**	
7	01	7-01.0-00.0-00.43	01	2.02	0005	5	1	02	Belanja Barang dan Jasa	1.634.800,00	1.634.800,00	0,00	100,00	
7	**01**	**7-01.0-00.0-00.43**	**01**	**2.02**	**0007**				**Koordinasi dan Penyusunan Laporan Keuangan Bulanan/ Triwulanan/ Semesteran**	**4.514.200,00**	**4.514.200,00**	**0,00**	**100,00**	
7	**01**	**7-01.0-00.0-00.43**	**01**	**2.02**	**0007**	**5**			**BELANJA DAERAH**	**4.514.200,00**	**4.514.200,00**	**0,00**	**100,00**	
7	**01**	**7-01.0-00.0-00.43**	**01**	**2.02**	**0007**	**5**	**1**		**BELANJA OPERASI**	**4.514.200,00**	**4.514.200,00**	**0,00**	**100,00**	
7	01	7-01.0-00.0-00.43	01	2.02	0007	5	1	02	Belanja Barang dan Jasa	4.514.200,00	4.514.200,00	0,00	100,00	
7	**01**	**7-01.0-00.0-00.43**	**01**	**2.02**	**0008**				**Penyusunan Pelaporan dan Analisis Prognosis Realisasi Anggaran**	**1.019.200,00**	**1.019.200,00**	**0,00**	**100,00**	
7	**01**	**7-01.0-00.0-00.43**	**01**	**2.02**	**0008**	**5**			**BELANJA DAERAH**	**1.019.200,00**	**1.019.200,00**	**0,00**	**100,00**	
7	**01**	**7-01.0-00.0-00.43**	**01**	**2.02**	**0008**	**5**	**1**		**BELANJA OPERASI**	**1.019.200,00**	**1.019.200,00**	**0,00**	**100,00**	
7	01	7-01.0-00.0-00.43	01	2.02	0008	5	1	02	Belanja Barang dan Jasa	1.019.200,00	1.019.200,00	0,00	100,00	
7	**01**	**7-01.0-00.0-00.43**	**01**	**2.05**					**Administrasi Kepegawaian Perangkat Daerah**	**0,00**	**0,00**	**0,00**	**0,00**	
7	**01**	**7-01.0-00.0-00.43**	**01**	**2.05**	**0009**				**Pendidikan dan Pelatihan Pegawai Berdasarkan Tugas dan Fungsi**	**0,00**	**0,00**	**0,00**	**0,00**	
7	**01**	**7-01.0-00.0-00.43**	**01**	**2.05**	**0009**	**5**			**BELANJA DAERAH**	**0,00**	**0,00**	**0,00**	**0,00**	
7	**01**	**7-01.0-00.0-00.43**	**01**	**2.05**	**0009**	**5**	**1**		**BELANJA OPERASI**	**0,00**	**0,00**	**0,00**	**0,00**	
7	01	7-01.0-00.0-00.43	01	2.05	0009	5	1	02	Belanja Barang dan Jasa	0,00	0,00	0,00	0,00	
7	**01**	**7-01.0-00.0-00.43**	**01**	**2.06**					**Administrasi Umum Perangkat Daerah**	**59.725.690,00**	**47.492.000,00**	**(12.233.690,00)**	**79,52**	
7	**01**	**7-01.0-00.0-00.43**	**01**	**2.06**	**0001**				**Penyediaan Komponen Instalasi Listrik/Penerangan Bangunan Kantor**	**3.500.000,00**	**3.500.000,00**	**0,00**	**100,00**	
7	**01**	**7-01.0-00.0-00.43**	**01**	**2.06**	**0001**	**5**			**BELANJA DAERAH**	**3.500.000,00**	**3.500.000,00**	**0,00**	**100,00**	

KODE REKENING									URAIAN	JUMLAH (Rp)		BERTAMBAH/ (BERKURANG)		DASAR HUKUM
										ANGGARAN	REALISASI	(Rp)	%	
1									2	3	4	5	6	7
7	**01**	**7-01.0-00.0-00.43**	**01**	**2.06**	**0001**	**5**	**1**		**BELANJA OPERASI**	**3.500.000,00**	**3.500.000,00**	**0,00**	**100,00**	
7	01	7-01.0-00.0-00.43	01	2.06	0001	5	1	02	Belanja Barang dan Jasa	3.500.000,00	3.500.000,00	0,00	100,00	
7	**01**	**7-01.0-00.0-00.43**	**01**	**2.06**	**0002**				**Penyediaan Peralatan dan Perlengkapan Kantor**	**32.933.090,00**	**20.699.400,00**	**(12.233.690,00)**	**62,85**	
7	**01**	**7-01.0-00.0-00.43**	**01**	**2.06**	**0002**	**5**			**BELANJA DAERAH**	**32.933.090,00**	**20.699.400,00**	**(12.233.690,00)**	**62,85**	
7	**01**	**7-01.0-00.0-00.43**	**01**	**2.06**	**0002**	**5**	**2**		**BELANJA MODAL**	**32.933.090,00**	**20.699.400,00**	**(12.233.690,00)**	**62,85**	
7	01	7-01.0-00.0-00.43	01	2.06	0002	5	2	02	Belanja Modal Peralatan dan Mesin	6.050.000,00	6.050.000,00	0,00	100,00	
7	01	7-01.0-00.0-00.43	01	2.06	0002	5	2	03	Belanja Modal Gedung dan Bangunan	26.883.090,00	14.649.400,00	(12.233.690,00)	54,49	
7	**01**	**7-01.0-00.0-00.43**	**01**	**2.06**	**0005**				**Penyediaan Barang Cetakan dan Penggandaan**	**5.003.600,00**	**5.003.600,00**	**0,00**	**100,00**	
7	**01**	**7-01.0-00.0-00.43**	**01**	**2.06**	**0005**	**5**			**BELANJA DAERAH**	**5.003.600,00**	**5.003.600,00**	**0,00**	**100,00**	
7	**01**	**7-01.0-00.0-00.43**	**01**	**2.06**	**0005**	**5**	**1**		**BELANJA OPERASI**	**5.003.600,00**	**5.003.600,00**	**0,00**	**100,00**	
7	01	7-01.0-00.0-00.43	01	2.06	0005	5	1	02	Belanja Barang dan Jasa	5.003.600,00	5.003.600,00	0,00	100,00	
7	**01**	**7-01.0-00.0-00.43**	**01**	**2.06**	**0008**				**Fasilitasi Kunjungan Tamu**	**7.909.000,00**	**7.909.000,00**	**0,00**	**100,00**	
7	**01**	**7-01.0-00.0-00.43**	**01**	**2.06**	**0008**	**5**			**BELANJA DAERAH**	**7.909.000,00**	**7.909.000,00**	**0,00**	**100,00**	
7	**01**	**7-01.0-00.0-00.43**	**01**	**2.06**	**0008**	**5**	**1**		**BELANJA OPERASI**	**7.909.000,00**	**7.909.000,00**	**0,00**	**100,00**	
7	01	7-01.0-00.0-00.43	01	2.06	0008	5	1	02	Belanja Barang dan Jasa	7.909.000,00	7.909.000,00	0,00	100,00	
7	**01**	**7-01.0-00.0-00.43**	**01**	**2.06**	**0009**				**Penyelenggaraan Rapat Koordinasi dan Konsultasi SKPD**	**10.380.000,00**	**10.380.000,00**	**0,00**	**100,00**	
7	**01**	**7-01.0-00.0-00.43**	**01**	**2.06**	**0009**	**5**			**BELANJA DAERAH**	**10.380.000,00**	**10.380.000,00**	**0,00**	**100,00**	
7	**01**	**7-01.0-00.0-00.43**	**01**	**2.06**	**0009**	**5**	**1**		**BELANJA OPERASI**	**10.380.000,00**	**10.380.000,00**	**0,00**	**100,00**	
7	01	7-01.0-00.0-00.43	01	2.06	0009	5	1	02	Belanja Barang dan Jasa	10.380.000,00	10.380.000,00	0,00	100,00	
7	**01**	**7-01.0-00.0-00.43**	**01**	**2.08**					**Penyediaan Jasa Penunjang Urusan Pemerintahan Daerah**	**11.090.000,00**	**10.290.000,00**	**(800.000,00)**	**92,79**	
7	**01**	**7-01.0-00.0-00.43**	**01**	**2.08**	**0002**				**Penyediaan Jasa Komunikasi, Sumber Daya Air dan Listrik**	**800.000,00**	**0,00**	**(800.000,00)**	**0,00**	
7	**01**	**7-01.0-00.0-00.43**	**01**	**2.08**	**0002**	**5**			**BELANJA DAERAH**	**800.000,00**	**0,00**	**(800.000,00)**	**0,00**	
7	**01**	**7-01.0-00.0-00.43**	**01**	**2.08**	**0002**	**5**	**1**		**BELANJA OPERASI**	**800.000,00**	**0,00**	**(800.000,00)**	**0,00**	
7	01	7-01.0-00.0-00.43	01	2.08	0002	5	1	02	Belanja Barang dan Jasa	800.000,00	0,00	(800.000,00)	0,00	
7	**01**	**7-01.0-00.0-00.43**	**01**	**2.08**	**0004**				**Penyediaan Jasa Pelayanan Umum Kantor**	**10.290.000,00**	**10.290.000,00**	**0,00**	**100,00**	
7	**01**	**7-01.0-00.0-00.43**	**01**	**2.08**	**0004**	**5**			**BELANJA DAERAH**	**10.290.000,00**	**10.290.000,00**	**0,00**	**100,00**	
7	**01**	**7-01.0-00.0-00.43**	**01**	**2.08**	**0004**	**5**	**1**		**BELANJA OPERASI**	**10.290.000,00**	**10.290.000,00**	**0,00**	**100,00**	
7	01	7-01.0-00.0-00.43	01	2.08	0004	5	1	02	Belanja Barang dan Jasa	10.290.000,00	10.290.000,00	0,00	100,00	
7	**01**	**7-01.0-00.0-00.43**	**01**	**2.09**					**Pemeliharaan Barang Milik Daerah Penunjang Urusan Pemerintahan Daerah**	**26.200.000,00**	**15.500.000,00**	**(10.700.000,00)**	**59,16**	
7	**01**	**7-01.0-00.0-00.43**	**01**	**2.09**	**0002**				**Penyediaan Jasa Pemeliharaan, Biaya Pemeliharaan, Pajak dan Perizinan Kendaraan Dinas Operasional atau Lapangan**	**26.200.000,00**	**15.500.000,00**	**(10.700.000,00)**	**59,16**	
7	**01**	**7-01.0-00.0-00.43**	**01**	**2.09**	**0002**	**5**			**BELANJA DAERAH**	**26.200.000,00**	**15.500.000,00**	**(10.700.000,00)**	**59,16**	
7	**01**	**7-01.0-00.0-00.43**	**01**	**2.09**	**0002**	**5**	**1**		**BELANJA OPERASI**	**26.200.000,00**	**15.500.000,00**	**(10.700.000,00)**	**59,16**	
7	01	7-01.0-00.0-00.43	01	2.09	0002	5	1	02	Belanja Barang dan Jasa	26.200.000,00	15.500.000,00	(10.700.000,00)	59,16	
7	**01**	**7-01.0-00.0-00.43**	**02**						**PROGRAM PENYELENGGARAAN PEMERINTAHAN DAN PELAYANAN PUBLIK**	**5.933.400,00**	**5.933.400,00**	**0,00**	**100,00**	
7	**01**	**7-01.0-00.0-00.43**	**02**	**2.04**					**Pelaksanaan Urusan Pemerintahan yang Dilimpahkan kepada Camat**	**5.933.400,00**	**5.933.400,00**	**0,00**	**100,00**	
7	**01**	**7-01.0-00.0-00.43**	**02**	**2.04**	**0001**				**Pelaksanaan Urusan Pemerintahan yang Terkait dengan Pelayanan Perizinan Non**	**2.806.400,00**	**2.806.400,00**	**0,00**	**100,00**	
7	**01**	**7-01.0-00.0-00.43**	**02**	**2.04**	**0001**	**5**			**BELANJA DAERAH**	**2.806.400,00**	**2.806.400,00**	**0,00**	**100,00**	
7	**01**	**7-01.0-00.0-00.43**	**02**	**2.04**	**0001**	**5**	**1**		**BELANJA OPERASI**	**2.806.400,00**	**2.806.400,00**	**0,00**	**100,00**	
7	01	7-01.0-00.0-00.43	02	2.04	0001	5	1	02	Belanja Barang dan Jasa	2.806.400,00	2.806.400,00	0,00	100,00	
7	**01**	**7-01.0-00.0-00.43**	**02**	**2.04**	**0003**				**Pelaksanaan Urusan Pemerintahan yang Terkait dengan Kewenangan Lain yang Dilimpahkan**	**3.127.000,00**	**3.127.000,00**	**0,00**	**100,00**	
7	**01**	**7-01.0-00.0-00.43**	**02**	**2.04**	**0003**	**5**			**BELANJA DAERAH**	**3.127.000,00**	**3.127.000,00**	**0,00**	**100,00**	
7	**01**	**7-01.0-00.0-00.43**	**02**	**2.04**	**0003**	**5**	**1**		**BELANJA OPERASI**	**3.127.000,00**	**3.127.000,00**	**0,00**	**100,00**	
7	01	7-01.0-00.0-00.43	02	2.04	0003	5	1	02	Belanja Barang dan Jasa	3.127.000,00	3.127.000,00	0,00	100,00	
7	**01**	**7-01.0-00.0-00.43**	**03**						**PROGRAM PEMBERDAYAAN MASYARAKAT DESA DAN KELURAHAN**	**19.222.000,00**	**19.222.000,00**	**0,00**	**100,00**	
7	**01**	**7-01.0-00.0-00.43**	**03**	**2.01**					**Koordinasi Kegiatan Pemberdayaan Desa**	**19.222.000,00**	**19.222.000,00**	**0,00**	**100,00**	

KODE REKENING									URAIAN	JUMLAH (Rp)		BERTAMBAH/ (BERKURANG)		DASAR HUKUM
										ANGGARAN	REALISASI	(Rp)	%	
1									2	3	4	5	6	7
7	01	7-01.0-00.0-00.43	03	2.01	0001				Peningkatan Partisipasi Masyarakat dalam Forum Musyawarah Perencanaan Pembangunan di Desa	19.222.000,00	19.222.000,00	0,00	100,00	
7	01	7-01.0-00.0-00.43	03	2.01	0001	5			BELANJA DAERAH	19.222.000,00	19.222.000,00	0,00	100,00	
7	01	7-01.0-00.0-00.43	03	2.01	0001	5	1		BELANJA OPERASI	19.222.000,00	19.222.000,00	0,00	100,00	
7	01	7-01.0-00.0-00.43	03	2.01	0001	5	1	02	Belanja Barang dan Jasa	19.222.000,00	19.222.000,00	0,00	100,00	
7	01	7-01.0-00.0-00.43	04						PROGRAM KOORDINASI KETENTRAMAN DAN KETERTIBAN UMUM	20.502.200,00	20.502.200,00	0,00	100,00	
7	01	7-01.0-00.0-00.43	04	2.01					Koordinasi Upaya Penyelenggaraan Ketenteraman dan Ketertiban Umum	20.502.200,00	20.502.200,00	0,00	100,00	
7	01	7-01.0-00.0-00.43	04	2.01	0001				Sinergitas dengan Kepolisian Negara Republik Indonesia, Tentara Nasional Indonesia dan Instansi Vertikal di Wilayah Kecamatan	14.415.000,00	14.415.000,00	0,00	100,00	
7	01	7-01.0-00.0-00.43	04	2.01	0001	5			BELANJA DAERAH	14.415.000,00	14.415.000,00	0,00	100,00	
7	01	7-01.0-00.0-00.43	04	2.01	0001	5	1		BELANJA OPERASI	14.415.000,00	14.415.000,00	0,00	100,00	
7	01	7-01.0-00.0-00.43	04	2.01	0001	5	1	02	Belanja Barang dan Jasa	14.415.000,00	14.415.000,00	0,00	100,00	
7	01	7-01.0-00.0-00.43	04	2.01	0002				Harmonisasi Hubungan dengan Tokoh Agama dan Tokoh Masyarakat	6.087.200,00	6.087.200,00	0,00	100,00	
7	01	7-01.0-00.0-00.43	04	2.01	0002	5			BELANJA DAERAH	6.087.200,00	6.087.200,00	0,00	100,00	
7	01	7-01.0-00.0-00.43	04	2.01	0002	5	1		BELANJA OPERASI	6.087.200,00	6.087.200,00	0,00	100,00	
7	01	7-01.0-00.0-00.43	04	2.01	0002	5	1	02	Belanja Barang dan Jasa	6.087.200,00	6.087.200,00	0,00	100,00	
7	01	7-01.0-00.0-00.43	05						PROGRAM PENYELENGGARAAN URUSAN PEMERINTAHAN UMUM	253.600,00	253.600,00	0,00	100,00	
7	01	7-01.0-00.0-00.43	05	2.01					Penyelenggaraan Urusan Pemerintahan Umum Sesuai Penugasan Kepala Daerah	253.600,00	253.600,00	0,00	100,00	
7	01	7-01.0-00.0-00.43	05	2.01	0008				Pelaksanaan Tugas Forum Koordinasi Pimpinan di Kecamatan	253.600,00	253.600,00	0,00	100,00	
7	01	7-01.0-00.0-00.43	05	2.01	0008	5			BELANJA DAERAH	253.600,00	253.600,00	0,00	100,00	
7	01	7-01.0-00.0-00.43	05	2.01	0008	5	1		BELANJA OPERASI	253.600,00	253.600,00	0,00	100,00	
7	01	7-01.0-00.0-00.43	05	2.01	0008	5	1	02	Belanja Barang dan Jasa	253.600,00	253.600,00	0,00	100,00	
7	01	7-01.0-00.0-00.43	06						PROGRAM PEMBINAAN DAN PENGAWASAN PEMERINTAHAN DESA	23.718.200,00	23.718.200,00	0,00	100,00	
7	01	7-01.0-00.0-00.43	06	2.01					Fasilitasi, Rekomendasi dan Koordinasi Pembinaan dan Pengawasan Pemerintahan Desa	23.718.200,00	23.718.200,00	0,00	100,00	
7	01	7-01.0-00.0-00.43	06	2.01	0013				Fasilitasi Penyusunan Perencanaan Pembangunan Partisipatif	16.472.000,00	16.472.000,00	0,00	100,00	
7	01	7-01.0-00.0-00.43	06	2.01	0013	5			BELANJA DAERAH	16.472.000,00	16.472.000,00	0,00	100,00	
7	01	7-01.0-00.0-00.43	06	2.01	0013	5	1		BELANJA OPERASI	16.472.000,00	16.472.000,00	0,00	100,00	
7	01	7-01.0-00.0-00.43	06	2.01	0013	5	1	02	Belanja Barang dan Jasa	16.472.000,00	16.472.000,00	0,00	100,00	
7	01	7-01.0-00.0-00.43	06	2.01	0016				Fasilitasi Penyusunan Program dan Pelaksanaan Pemberdayaan Masyarakat Desa	7.246.200,00	7.246.200,00	0,00	100,00	
7	01	7-01.0-00.0-00.43	06	2.01	0016	5			BELANJA DAERAH	7.246.200,00	7.246.200,00	0,00	100,00	
7	01	7-01.0-00.0-00.43	06	2.01	0016	5	1		BELANJA OPERASI	7.246.200,00	7.246.200,00	0,00	100,00	
7	01	7-01.0-00.0-00.43	06	2.01	0016	5	1	02	Belanja Barang dan Jasa	7.246.200,00	7.246.200,00	0,00	100,00	
									JUMLAH PENDAPATAN	0,00	0,00	0,00	0,00	
									JUMLAH BELANJA	427.248.690,00	402.279.853,00	(24.968.837,00)	94,16	
									Total Surplus/(Defisit)	(427.248.690,00)	(402.279.853,00)	24.968.837,00	94,16	

Urusan Pemerintahan : UNSUR KEWILAYAHAN KECAMATAN
Organisasi : KECAMATAN LUMBOK SEMINUNG

KODE REKENING									URAIAN	JUMLAH (Rp)		BERTAMBAH/ (BERKURANG)		DASAR HUKUM
										ANGGARAN	REALISASI	(Rp)	%	
1									2	3	4	5	6	7
									PENDAPATAN DAERAH	**0,00**	**0,00**	**0,00**	**0,00**	Perbup No 37 Tahun 2025 Penjabaran Perubahan APBD TA 2025
									Jumlah Pendapatan	**0,00**	**0,00**	**0,00**	**0,00**	
									BELANJA DAERAH	**502.388.460,00**	**492.689.173,00**	**(9.699.287,00)**	**98,07**	
7									**UNSUR KEWILAYAHAN**	**502.388.460,00**	**492.689.173,00**	**(9.699.287,00)**	**98,07**	
7	**01**	**7-01.0-00.0-00.44**							**KECAMATAN**	**502.388.460,00**	**492.689.173,00**	**(9.699.287,00)**	**98,07**	
7	**01**	**7-01.0-00.0-00.44**	**01**						**PROGRAM PENUNJANG URUSAN PEMERINTAHAN DAERAH KABUPATEN/KOTA**	**455.644.460,00**	**445.945.173,00**	**(9.699.287,00)**	**97,87**	
7	**01**	**7-01.0-00.0-00.44**	**01**	**2.01**					**Perencanaan, Penganggaran, dan Evaluasi Kinerja Perangkat Daerah**	**15.390.400,00**	**15.390.400,00**	**0,00**	**100,00**	
7	**01**	**7-01.0-00.0-00.44**	**01**	**2.01**	**0001**				**Penyusunan Dokumen Perencanaan Perangkat Daerah**	**3.328.000,00**	**3.328.000,00**	**0,00**	**100,00**	
7	**01**	**7-01.0-00.0-00.44**	**01**	**2.01**	**0001**	**5**			**BELANJA DAERAH**	**3.328.000,00**	**3.328.000,00**	**0,00**	**100,00**	
7	**01**	**7-01.0-00.0-00.44**	**01**	**2.01**	**0001**	**5**	**1**		**BELANJA OPERASI**	**3.328.000,00**	**3.328.000,00**	**0,00**	**100,00**	
7	01	7-01.0-00.0-00.44	01	2.01	0001	5	1	02	Belanja Barang dan Jasa	3.328.000,00	3.328.000,00	0,00	100,00	
7	**01**	**7-01.0-00.0-00.44**	**01**	**2.01**	**0002**				**Koordinasi dan Penyusunan Dokumen RKA-SKPD**	**3.060.000,00**	**3.060.000,00**	**0,00**	**100,00**	
7	**01**	**7-01.0-00.0-00.44**	**01**	**2.01**	**0002**	**5**			**BELANJA DAERAH**	**3.060.000,00**	**3.060.000,00**	**0,00**	**100,00**	
7	**01**	**7-01.0-00.0-00.44**	**01**	**2.01**	**0002**	**5**	**1**		**BELANJA OPERASI**	**3.060.000,00**	**3.060.000,00**	**0,00**	**100,00**	
7	01	7-01.0-00.0-00.44	01	2.01	0002	5	1	02	Belanja Barang dan Jasa	3.060.000,00	3.060.000,00	0,00	100,00	
7	**01**	**7-01.0-00.0-00.44**	**01**	**2.01**	**0004**				**Koordinasi dan Penyusunan DPA-SKPD**	**2.851.000,00**	**2.851.000,00**	**0,00**	**100,00**	
7	**01**	**7-01.0-00.0-00.44**	**01**	**2.01**	**0004**	**5**			**BELANJA DAERAH**	**2.851.000,00**	**2.851.000,00**	**0,00**	**100,00**	
7	**01**	**7-01.0-00.0-00.44**	**01**	**2.01**	**0004**	**5**	**1**		**BELANJA OPERASI**	**2.851.000,00**	**2.851.000,00**	**0,00**	**100,00**	
7	01	7-01.0-00.0-00.44	01	2.01	0004	5	1	02	Belanja Barang dan Jasa	2.851.000,00	2.851.000,00	0,00	100,00	
7	**01**	**7-01.0-00.0-00.44**	**01**	**2.01**	**0005**				**Koordinasi dan Penyusunan Perubahan DPA- SKPD**	**2.388.000,00**	**2.388.000,00**	**0,00**	**100,00**	
7	**01**	**7-01.0-00.0-00.44**	**01**	**2.01**	**0005**	**5**			**BELANJA DAERAH**	**2.388.000,00**	**2.388.000,00**	**0,00**	**100,00**	
7	**01**	**7-01.0-00.0-00.44**	**01**	**2.01**	**0005**	**5**	**1**		**BELANJA OPERASI**	**2.388.000,00**	**2.388.000,00**	**0,00**	**100,00**	
7	01	7-01.0-00.0-00.44	01	2.01	0005	5	1	02	Belanja Barang dan Jasa	2.388.000,00	2.388.000,00	0,00	100,00	
7	**01**	**7-01.0-00.0-00.44**	**01**	**2.01**	**0006**				**Koordinasi dan Penyusunan Laporan Capaian Kinerja dan Ikhtisar Realisasi**	**1.692.000,00**	**1.692.000,00**	**0,00**	**100,00**	
7	**01**	**7-01.0-00.0-00.44**	**01**	**2.01**	**0006**	**5**			**BELANJA DAERAH**	**1.692.000,00**	**1.692.000,00**	**0,00**	**100,00**	
7	**01**	**7-01.0-00.0-00.44**	**01**	**2.01**	**0006**	**5**	**1**		**BELANJA OPERASI**	**1.692.000,00**	**1.692.000,00**	**0,00**	**100,00**	
7	01	7-01.0-00.0-00.44	01	2.01	0006	5	1	02	Belanja Barang dan Jasa	1.692.000,00	1.692.000,00	0,00	100,00	
7	**01**	**7-01.0-00.0-00.44**	**01**	**2.01**	**0007**				**Evaluasi Kinerja Perangkat Daerah**	**2.071.400,00**	**2.071.400,00**	**0,00**	**100,00**	
7	**01**	**7-01.0-00.0-00.44**	**01**	**2.01**	**0007**	**5**			**BELANJA DAERAH**	**2.071.400,00**	**2.071.400,00**	**0,00**	**100,00**	
7	**01**	**7-01.0-00.0-00.44**	**01**	**2.01**	**0007**	**5**	**1**		**BELANJA OPERASI**	**2.071.400,00**	**2.071.400,00**	**0,00**	**100,00**	
7	01	7-01.0-00.0-00.44	01	2.01	0007	5	1	02	Belanja Barang dan Jasa	2.071.400,00	2.071.400,00	0,00	100,00	
7	**01**	**7-01.0-00.0-00.44**	**01**	**2.02**					**Administrasi Keuangan Perangkat Daerah**	**293.049.560,00**	**284.106.760,00**	**(8.942.800,00)**	**96,95**	
7	**01**	**7-01.0-00.0-00.44**	**01**	**2.02**	**0001**				**Penyediaan Gaji dan Tunjangan ASN**	**286.490.360,00**	**277.547.560,00**	**(8.942.800,00)**	**96,88**	
7	**01**	**7-01.0-00.0-00.44**	**01**	**2.02**	**0001**	**5**			**BELANJA DAERAH**	**286.490.360,00**	**277.547.560,00**	**(8.942.800,00)**	**96,88**	
7	**01**	**7-01.0-00.0-00.44**	**01**	**2.02**	**0001**	**5**	**1**		**BELANJA OPERASI**	**286.490.360,00**	**277.547.560,00**	**(8.942.800,00)**	**96,88**	
7	01	7-01.0-00.0-00.44	01	2.02	0001	5	1	01	Belanja Pegawai	286.490.360,00	277.547.560,00	(8.942.800,00)	96,88	
7	**01**	**7-01.0-00.0-00.44**	**01**	**2.02**	**0005**				**Koordinasi dan Penyusunan Laporan Keuangan Akhir Tahun SKPD**	**3.200.000,00**	**3.200.000,00**	**0,00**	**100,00**	
7	**01**	**7-01.0-00.0-00.44**	**01**	**2.02**	**0005**	**5**			**BELANJA DAERAH**	**3.200.000,00**	**3.200.000,00**	**0,00**	**100,00**	
7	**01**	**7-01.0-00.0-00.44**	**01**	**2.02**	**0005**	**5**	**1**		**BELANJA OPERASI**	**3.200.000,00**	**3.200.000,00**	**0,00**	**100,00**	
7	01	7-01.0-00.0-00.44	01	2.02	0005	5	1	02	Belanja Barang dan Jasa	3.200.000,00	3.200.000,00	0,00	100,00	
7	**01**	**7-01.0-00.0-00.44**	**01**	**2.02**	**0008**				**Penyusunan Pelaporan dan Analisis Prognosis Realisasi Anggaran**	**3.359.200,00**	**3.359.200,00**	**0,00**	**100,00**	
7	**01**	**7-01.0-00.0-00.44**	**01**	**2.02**	**0008**	**5**			**BELANJA DAERAH**	**3.359.200,00**	**3.359.200,00**	**0,00**	**100,00**	
7	**01**	**7-01.0-00.0-00.44**	**01**	**2.02**	**0008**	**5**	**1**		**BELANJA OPERASI**	**3.359.200,00**	**3.359.200,00**	**0,00**	**100,00**	
7	01	7-01.0-00.0-00.44	01	2.02	0008	5	1	02	Belanja Barang dan Jasa	3.359.200,00	3.359.200,00	0,00	100,00	
7	**01**	**7-01.0-00.0-00.44**	**01**	**2.06**					**Administrasi Umum Perangkat Daerah**	**46.366.000,00**	**46.366.000,00**	**0,00**	**100,00**	

KODE REKENING									URAIAN	JUMLAH (Rp)		BERTAMBAH/ (BERKURANG)		DASAR HUKUM
										ANGGARAN	REALISASI	(Rp)	%	
1									2	3	4	5	6	7
7	01	7-01.0-00.0-00.44	01	2.06	0001				Penyediaan Komponen Instalasi Listrik/Penerangan Bangunan Kantor	5.838.000,00	5.838.000,00	0,00	100,00	
7	01	7-01.0-00.0-00.44	01	2.06	0001	5			BELANJA DAERAH	5.838.000,00	5.838.000,00	0,00	100,00	
7	01	7-01.0-00.0-00.44	01	2.06	0001	5	1		BELANJA OPERASI	5.838.000,00	5.838.000,00	0,00	100,00	
7	01	7-01.0-00.0-00.44	01	2.06	0001	5	1	02	Belanja Barang dan Jasa	5.838.000,00	5.838.000,00	0,00	100,00	
7	01	7-01.0-00.0-00.44	01	2.06	0005				Penyediaan Barang Cetakan dan Penggandaan	70.000,00	70.000,00	0,00	100,00	
7	01	7-01.0-00.0-00.44	01	2.06	0005	5			BELANJA DAERAH	70.000,00	70.000,00	0,00	100,00	
7	01	7-01.0-00.0-00.44	01	2.06	0005	5	1		BELANJA OPERASI	70.000,00	70.000,00	0,00	100,00	
7	01	7-01.0-00.0-00.44	01	2.06	0005	5	1	02	Belanja Barang dan Jasa	70.000,00	70.000,00	0,00	100,00	
7	01	7-01.0-00.0-00.44	01	2.06	0006				Penyediaan Bahan Bacaan dan Peraturan Perundang-undangan	2.280.000,00	2.280.000,00	0,00	100,00	
7	01	7-01.0-00.0-00.44	01	2.06	0006	5			BELANJA DAERAH	2.280.000,00	2.280.000,00	0,00	100,00	
7	01	7-01.0-00.0-00.44	01	2.06	0006	5	1		BELANJA OPERASI	2.280.000,00	2.280.000,00	0,00	100,00	
7	01	7-01.0-00.0-00.44	01	2.06	0006	5	1	02	Belanja Barang dan Jasa	2.280.000,00	2.280.000,00	0,00	100,00	
7	01	7-01.0-00.0-00.44	01	2.06	0008				Fasilitasi Kunjungan Tamu	20.100.000,00	20.100.000,00	0,00	100,00	
7	01	7-01.0-00.0-00.44	01	2.06	0008	5			BELANJA DAERAH	20.100.000,00	20.100.000,00	0,00	100,00	
7	01	7-01.0-00.0-00.44	01	2.06	0008	5	1		BELANJA OPERASI	20.100.000,00	20.100.000,00	0,00	100,00	
7	01	7-01.0-00.0-00.44	01	2.06	0008	5	1	02	Belanja Barang dan Jasa	20.100.000,00	20.100.000,00	0,00	100,00	
7	01	7-01.0-00.0-00.44	01	2.06	0009				Penyelenggaraan Rapat Koordinasi dan Konsultasi SKPD	18.078.000,00	18.078.000,00	0,00	100,00	
7	01	7-01.0-00.0-00.44	01	2.06	0009	5			BELANJA DAERAH	18.078.000,00	18.078.000,00	0,00	100,00	
7	01	7-01.0-00.0-00.44	01	2.06	0009	5	1		BELANJA OPERASI	18.078.000,00	18.078.000,00	0,00	100,00	
7	01	7-01.0-00.0-00.44	01	2.06	0009	5	1	02	Belanja Barang dan Jasa	18.078.000,00	18.078.000,00	0,00	100,00	
7	01	7-01.0-00.0-00.44	01	2.07					Pengadaan Barang Milik Daerah Penunjang Urusan Pemerintah Daerah	19.775.000,00	19.775.000,00	0,00	100,00	
7	01	7-01.0-00.0-00.44	01	2.07	0005				Pengadaan Mebel	9.825.000,00	9.825.000,00	0,00	100,00	
7	01	7-01.0-00.0-00.44	01	2.07	0005	5			BELANJA DAERAH	9.825.000,00	9.825.000,00	0,00	100,00	
7	01	7-01.0-00.0-00.44	01	2.07	0005	5	2		BELANJA MODAL	9.825.000,00	9.825.000,00	0,00	100,00	
7	01	7-01.0-00.0-00.44	01	2.07	0005	5	2	02	Belanja Modal Peralatan dan Mesin	9.825.000,00	9.825.000,00	0,00	100,00	
7	01	7-01.0-00.0-00.44	01	2.07	0006				Pengadaan Peralatan dan Mesin Lainnya	9.950.000,00	9.950.000,00	0,00	100,00	
7	01	7-01.0-00.0-00.44	01	2.07	0006	5			BELANJA DAERAH	9.950.000,00	9.950.000,00	0,00	100,00	
7	01	7-01.0-00.0-00.44	01	2.07	0006	5	2		BELANJA MODAL	9.950.000,00	9.950.000,00	0,00	100,00	
7	01	7-01.0-00.0-00.44	01	2.07	0006	5	2	02	Belanja Modal Peralatan dan Mesin	9.950.000,00	9.950.000,00	0,00	100,00	
7	01	7-01.0-00.0-00.44	01	2.08					Penyediaan Jasa Penunjang Urusan Pemerintahan Daerah	50.934.500,00	50.934.500,00	0,00	100,00	
7	01	7-01.0-00.0-00.44	01	2.08	0001				Penyediaan Jasa Surat Menyurat	2.000.000,00	2.000.000,00	0,00	100,00	
7	01	7-01.0-00.0-00.44	01	2.08	0001	5			BELANJA DAERAH	2.000.000,00	2.000.000,00	0,00	100,00	
7	01	7-01.0-00.0-00.44	01	2.08	0001	5	1		BELANJA OPERASI	2.000.000,00	2.000.000,00	0,00	100,00	
7	01	7-01.0-00.0-00.44	01	2.08	0001	5	1	02	Belanja Barang dan Jasa	2.000.000,00	2.000.000,00	0,00	100,00	
7	01	7-01.0-00.0-00.44	01	2.08	0002				Penyediaan Jasa Komunikasi, Sumber Daya Air dan Listrik	7.200.000,00	7.200.000,00	0,00	100,00	
7	01	7-01.0-00.0-00.44	01	2.08	0002	5			BELANJA DAERAH	7.200.000,00	7.200.000,00	0,00	100,00	
7	01	7-01.0-00.0-00.44	01	2.08	0002	5	1		BELANJA OPERASI	7.200.000,00	7.200.000,00	0,00	100,00	
7	01	7-01.0-00.0-00.44	01	2.08	0002	5	1	02	Belanja Barang dan Jasa	7.200.000,00	7.200.000,00	0,00	100,00	
7	01	7-01.0-00.0-00.44	01	2.08	0003				Penyediaan Jasa Peralatan dan Perlengkapan Kantor	8.592.500,00	8.592.500,00	0,00	100,00	
7	01	7-01.0-00.0-00.44	01	2.08	0003	5			BELANJA DAERAH	8.592.500,00	8.592.500,00	0,00	100,00	
7	01	7-01.0-00.0-00.44	01	2.08	0003	5	1		BELANJA OPERASI	8.592.500,00	8.592.500,00	0,00	100,00	
7	01	7-01.0-00.0-00.44	01	2.08	0003	5	1	02	Belanja Barang dan Jasa	8.592.500,00	8.592.500,00	0,00	100,00	
7	01	7-01.0-00.0-00.44	01	2.08	0004				Penyediaan Jasa Pelayanan Umum Kantor	33.142.000,00	33.142.000,00	0,00	100,00	
7	01	7-01.0-00.0-00.44	01	2.08	0004	5			BELANJA DAERAH	33.142.000,00	33.142.000,00	0,00	100,00	
7	01	7-01.0-00.0-00.44	01	2.08	0004	5	1		BELANJA OPERASI	33.142.000,00	33.142.000,00	0,00	100,00	
7	01	7-01.0-00.0-00.44	01	2.08	0004	5	1	02	Belanja Barang dan Jasa	33.142.000,00	33.142.000,00	0,00	100,00	
7	01	7-01.0-00.0-00.44	01	2.09					Pemeliharaan Barang Milik Daerah Penunjang Urusan Pemerintahan Daerah	30.129.000,00	29.372.513,00	(756.487,00)	97,49	

KODE REKENING									URAIAN	JUMLAH (Rp)		BERTAMBAH/ (BERKURANG)		DASAR HUKUM
										ANGGARAN	REALISASI	(Rp)	%	
1									2	3	4	5	6	7
7	01	7-01.0-00.0-00.44	01	2.09	0001				Penyediaan Jasa Pemeliharaan, Biaya Pemeliharaan, dan Pajak Kendaraan Perorangan Dinas atau Kendaraan Dinas Jabatan	1.800.000,00	1.043.513,00	(756.487,00)	57,97	
7	01	7-01.0-00.0-00.44	01	2.09	0001	5			BELANJA DAERAH	1.800.000,00	1.043.513,00	(756.487,00)	57,97	
7	01	7-01.0-00.0-00.44	01	2.09	0001	5	1		BELANJA OPERASI	1.800.000,00	1.043.513,00	(756.487,00)	57,97	
7	01	7-01.0-00.0-00.44	01	2.09	0001	5	1	02	Belanja Barang dan Jasa	1.800.000,00	1.043.513,00	(756.487,00)	57,97	
7	01	7-01.0-00.0-00.44	01	2.09	0002				Penyediaan Jasa Pemeliharaan, Biaya Pemeliharaan, Pajak dan Perizinan Kendaraan Dinas Operasional atau Lapangan	15.850.000,00	15.850.000,00	0,00	100,00	
7	01	7-01.0-00.0-00.44	01	2.09	0002	5			BELANJA DAERAH	15.850.000,00	15.850.000,00	0,00	100,00	
7	01	7-01.0-00.0-00.44	01	2.09	0002	5	1		BELANJA OPERASI	15.850.000,00	15.850.000,00	0,00	100,00	
7	01	7-01.0-00.0-00.44	01	2.09	0002	5	1	02	Belanja Barang dan Jasa	15.850.000,00	15.850.000,00	0,00	100,00	
7	01	7-01.0-00.0-00.44	01	2.09	0006				Pemeliharaan Peralatan dan Mesin Lainnya	1.240.000,00	1.240.000,00	0,00	100,00	
7	01	7-01.0-00.0-00.44	01	2.09	0006	5			BELANJA DAERAH	1.240.000,00	1.240.000,00	0,00	100,00	
7	01	7-01.0-00.0-00.44	01	2.09	0006	5	1		BELANJA OPERASI	1.240.000,00	1.240.000,00	0,00	100,00	
7	01	7-01.0-00.0-00.44	01	2.09	0006	5	1	02	Belanja Barang dan Jasa	1.240.000,00	1.240.000,00	0,00	100,00	
7	01	7-01.0-00.0-00.44	01	2.09	0009				Pemeliharaan/Rehabilitasi Gedung Kantor dan Bangunan Lainnya	11.239.000,00	11.239.000,00	0,00	100,00	
7	01	7-01.0-00.0-00.44	01	2.09	0009	5			BELANJA DAERAH	11.239.000,00	11.239.000,00	0,00	100,00	
7	01	7-01.0-00.0-00.44	01	2.09	0009	5	1		BELANJA OPERASI	11.239.000,00	11.239.000,00	0,00	100,00	
7	01	7-01.0-00.0-00.44	01	2.09	0009	5	1	02	Belanja Barang dan Jasa	11.239.000,00	11.239.000,00	0,00	100,00	
7	01	7-01.0-00.0-00.44	02						PROGRAM PENYELENGGARAAN PEMERINTAHAN DAN PELAYANAN PUBLIK	10.125.500,00	10.125.500,00	0,00	100,00	
7	01	7-01.0-00.0-00.44	02	2.04					Pelaksanaan Urusan Pemerintahan yang Dilimpahkan kepada Camat	10.125.500,00	10.125.500,00	0,00	100,00	
7	01	7-01.0-00.0-00.44	02	2.04	0001				Pelaksanaan Urusan Pemerintahan yang Terkait dengan Pelayanan Perizinan Non	2.985.500,00	2.985.500,00	0,00	100,00	
7	01	7-01.0-00.0-00.44	02	2.04	0001	5			BELANJA DAERAH	2.985.500,00	2.985.500,00	0,00	100,00	
7	01	7-01.0-00.0-00.44	02	2.04	0001	5	1		BELANJA OPERASI	2.985.500,00	2.985.500,00	0,00	100,00	
7	01	7-01.0-00.0-00.44	02	2.04	0001	5	1	02	Belanja Barang dan Jasa	2.985.500,00	2.985.500,00	0,00	100,00	
7	01	7-01.0-00.0-00.44	02	2.04	0003				Pelaksanaan Urusan Pemerintahan yang Terkait dengan Kewenangan Lain yang Dilimpahkan	7.140.000,00	7.140.000,00	0,00	100,00	
7	01	7-01.0-00.0-00.44	02	2.04	0003	5			BELANJA DAERAH	7.140.000,00	7.140.000,00	0,00	100,00	
7	01	7-01.0-00.0-00.44	02	2.04	0003	5	1		BELANJA OPERASI	7.140.000,00	7.140.000,00	0,00	100,00	
7	01	7-01.0-00.0-00.44	02	2.04	0003	5	1	02	Belanja Barang dan Jasa	7.140.000,00	7.140.000,00	0,00	100,00	
7	01	7-01.0-00.0-00.44	03						PROGRAM PEMBERDAYAAN MASYARAKAT DESA DAN KELURAHAN	3.805.000,00	3.805.000,00	0,00	100,00	
7	01	7-01.0-00.0-00.44	03	2.01					Koordinasi Kegiatan Pemberdayaan Desa	3.805.000,00	3.805.000,00	0,00	100,00	
7	01	7-01.0-00.0-00.44	03	2.01	0001				Peningkatan Partisipasi Masyarakat dalam Forum Musyawarah Perencanaan Pembangunan di Desa	3.805.000,00	3.805.000,00	0,00	100,00	
7	01	7-01.0-00.0-00.44	03	2.01	0001	5			BELANJA DAERAH	3.805.000,00	3.805.000,00	0,00	100,00	
7	01	7-01.0-00.0-00.44	03	2.01	0001	5	1		BELANJA OPERASI	3.805.000,00	3.805.000,00	0,00	100,00	
7	01	7-01.0-00.0-00.44	03	2.01	0001	5	1	02	Belanja Barang dan Jasa	3.805.000,00	3.805.000,00	0,00	100,00	
7	01	7-01.0-00.0-00.44	03	2.01	0002				Sinkronisasi Program Kerja dan Kegiatan Pemberdayaan Masyarakat yang Dilakukan oleh Pemerintah dan Swasta di Wilayah Kerja Kecamatan	0,00	0,00	0,00	0,00	
7	01	7-01.0-00.0-00.44	03	2.01	0002	5			BELANJA DAERAH	0,00	0,00	0,00	0,00	
7	01	7-01.0-00.0-00.44	03	2.01	0002	5	1		BELANJA OPERASI	0,00	0,00	0,00	0,00	
7	01	7-01.0-00.0-00.44	03	2.01	0002	5	1	02	Belanja Barang dan Jasa	0,00	0,00	0,00	0,00	
7	01	7-01.0-00.0-00.44	04						PROGRAM KOORDINASI KETENTRAMAN DAN KETERTIBAN UMUM	8.105.000,00	8.105.000,00	0,00	100,00	
7	01	7-01.0-00.0-00.44	04	2.01					Koordinasi Upaya Penyelenggaraan Ketenteraman dan Ketertiban Umum	8.105.000,00	8.105.000,00	0,00	100,00	
7	01	7-01.0-00.0-00.44	04	2.01	0001				Sinergitas dengan Kepolisian Negara Republik Indonesia, Tentara Nasional Indonesia dan Instansi Vertikal di Wilayah Kecamatan	6.000.000,00	6.000.000,00	0,00	100,00	
7	01	7-01.0-00.0-00.44	04	2.01	0001	5			BELANJA DAERAH	6.000.000,00	6.000.000,00	0,00	100,00	
7	01	7-01.0-00.0-00.44	04	2.01	0001	5	1		BELANJA OPERASI	6.000.000,00	6.000.000,00	0,00	100,00	
7	01	7-01.0-00.0-00.44	04	2.01	0001	5	1	02	Belanja Barang dan Jasa	6.000.000,00	6.000.000,00	0,00	100,00	

KODE REKENING									URAIAN	JUMLAH (Rp)		BERTAMBAH/ (BERKURANG)		DASAR HUKUM
										ANGGARAN	REALISASI	(Rp)	%	
1									2	3	4	5	6	7
7	**01**	**7-01.0-00.0-00.44**	**04**	**2.01**	**0002**				**Harmonisasi Hubungan dengan Tokoh Agama dan Tokoh Masyarakat**	**2.105.000,00**	**2.105.000,00**	**0,00**	**100,00**	
7	**01**	**7-01.0-00.0-00.44**	**04**	**2.01**	**0002**	**5**			**BELANJA DAERAH**	**2.105.000,00**	**2.105.000,00**	**0,00**	**100,00**	
7	**01**	**7-01.0-00.0-00.44**	**04**	**2.01**	**0002**	**5**	**1**		**BELANJA OPERASI**	**2.105.000,00**	**2.105.000,00**	**0,00**	**100,00**	
7	01	7-01.0-00.0-00.44	04	2.01	0002	5	1	02	Belanja Barang dan Jasa	2.105.000,00	2.105.000,00	0,00	100,00	
7	**01**	**7-01.0-00.0-00.44**	**05**						**PROGRAM PENYELENGGARAAN URUSAN PEMERINTAHAN UMUM**	**3.615.000,00**	**3.615.000,00**	**0,00**	**100,00**	
7	**01**	**7-01.0-00.0-00.44**	**05**	**2.01**					**Penyelenggaraan Urusan Pemerintahan Umum Sesuai Penugasan Kepala Daerah**	**3.615.000,00**	**3.615.000,00**	**0,00**	**100,00**	
7	**01**	**7-01.0-00.0-00.44**	**05**	**2.01**	**0007**				**Pelaksanaan Semua Urusan Pemerintahan yang Bukan Merupakan Kewenangan Daerah dan Tidak Dilaksanakan oleh Instansi Vertikal**	**3.615.000,00**	**3.615.000,00**	**0,00**	**100,00**	
7	**01**	**7-01.0-00.0-00.44**	**05**	**2.01**	**0007**	**5**			**BELANJA DAERAH**	**3.615.000,00**	**3.615.000,00**	**0,00**	**100,00**	
7	**01**	**7-01.0-00.0-00.44**	**05**	**2.01**	**0007**	**5**	**1**		**BELANJA OPERASI**	**3.615.000,00**	**3.615.000,00**	**0,00**	**100,00**	
7	01	7-01.0-00.0-00.44	05	2.01	0007	5	1	02	Belanja Barang dan Jasa	3.615.000,00	3.615.000,00	0,00	100,00	
7	**01**	**7-01.0-00.0-00.44**	**05**	**2.01**	**0008**				**Pelaksanaan Tugas Forum Koordinasi Pimpinan di Kecamatan**	**0,00**	**0,00**	**0,00**	**0,00**	
7	**01**	**7-01.0-00.0-00.44**	**05**	**2.01**	**0008**	**5**			**BELANJA DAERAH**	**0,00**	**0,00**	**0,00**	**0,00**	
7	**01**	**7-01.0-00.0-00.44**	**05**	**2.01**	**0008**	**5**	**1**		**BELANJA OPERASI**	**0,00**	**0,00**	**0,00**	**0,00**	
7	01	7-01.0-00.0-00.44	05	2.01	0008	5	1	02	Belanja Barang dan Jasa	0,00	0,00	0,00	0,00	
7	**01**	**7-01.0-00.0-00.44**	**06**						**PROGRAM PEMBINAAN DAN PENGAWASAN PEMERINTAHAN DESA**	**21.093.500,00**	**21.093.500,00**	**0,00**	**100,00**	
7	**01**	**7-01.0-00.0-00.44**	**06**	**2.01**					**Fasilitasi, Rekomendasi dan Koordinasi Pembinaan dan Pengawasan Pemerintahan Desa**	**21.093.500,00**	**21.093.500,00**	**0,00**	**100,00**	
7	**01**	**7-01.0-00.0-00.44**	**06**	**2.01**	**0001**				**Fasilitasi Penyusunan Peraturan Desa dan Peraturan Kepala Desa**	**2.098.500,00**	**2.098.500,00**	**0,00**	**100,00**	
7	**01**	**7-01.0-00.0-00.44**	**06**	**2.01**	**0001**	**5**			**BELANJA DAERAH**	**2.098.500,00**	**2.098.500,00**	**0,00**	**100,00**	
7	**01**	**7-01.0-00.0-00.44**	**06**	**2.01**	**0001**	**5**	**1**		**BELANJA OPERASI**	**2.098.500,00**	**2.098.500,00**	**0,00**	**100,00**	
7	01	7-01.0-00.0-00.44	06	2.01	0001	5	1	02	Belanja Barang dan Jasa	2.098.500,00	2.098.500,00	0,00	100,00	
7	**01**	**7-01.0-00.0-00.44**	**06**	**2.01**	**0013**				**Fasilitasi Penyusunan Perencanaan Pembangunan Partisipatif**	**18.995.000,00**	**18.995.000,00**	**0,00**	**100,00**	
7	**01**	**7-01.0-00.0-00.44**	**06**	**2.01**	**0013**	**5**			**BELANJA DAERAH**	**18.995.000,00**	**18.995.000,00**	**0,00**	**100,00**	
7	**01**	**7-01.0-00.0-00.44**	**06**	**2.01**	**0013**	**5**	**1**		**BELANJA OPERASI**	**18.995.000,00**	**18.995.000,00**	**0,00**	**100,00**	
7	01	7-01.0-00.0-00.44	06	2.01	0013	5	1	02	Belanja Barang dan Jasa	18.995.000,00	18.995.000,00	0,00	100,00	
									JUMLAH PENDAPATAN	**0,00**	**0,00**	**0,00**	**0,00**	
									JUMLAH BELANJA	**502.388.460,00**	**492.689.173,00**	**(9.699.287,00)**	**98,07**	
									TOTAL SURPLUS/(DEFISIT)	**(502.388.460,00)**	**(492.689.173,00)**	**9.699.287,00**	**98,07**	

Urusan Pemerintahan : UNSUR PEMERINTAHAN UMUM
Organisasi : BADAN KESATUAN BANGSA DAN POLITIK

KODE REKENING									URAIAN	JUMLAH (Rp)		BERTAMBAH/ (BERKURANG)		DASAR HUKUM
										ANGGARAN	REALISASI	(Rp)	%	
1									2	3	4	5	6	7
									PENDAPATAN DAERAH	**0,00**	**0,00**	**0,00**	**0,00**	Perbup No 37 Tahun 2025 Penjabaran Perubahan APBD TA 2025
									Jumlah Pendapatan	**0,00**	**0,00**	**0,00**	**0,00**	
									BELANJA DAERAH	**7.564.181.175,00**	**7.370.172.139,00**	**(194.009.036,00)**	**97,44**	
8									**UNSUR PEMERINTAHAN UMUM**	**7.564.181.175,00**	**7.370.172.139,00**	**(194.009.036,00)**	**97,44**	
8	**01**	**8-01.0-00.0-00.26**							**KESATUAN BANGSA DAN POLITIK**	**7.564.181.175,00**	**7.370.172.139,00**	**(194.009.036,00)**	**97,44**	
8	**01**	**8-01.0-00.0-00.26**	**01**						**PROGRAM PENUNJANG URUSAN PEMERINTAHAN DAERAH KABUPATEN/KOTA**	**2.255.498.469,00**	**2.125.328.187,00**	**(130.170.282,00)**	**94,23**	
8	**01**	**8-01.0-00.0-00.26**	**01**	**2.01**					**Perencanaan, Penganggaran, dan Evaluasi Kinerja Perangkat Daerah**	**25.918.000,00**	**25.430.000,00**	**(488.000,00)**	**98,12**	
8	**01**	**8-01.0-00.0-00.26**	**01**	**2.01**	**0001**				**Penyusunan Dokumen Perencanaan Perangkat Daerah**	**16.870.000,00**	**16.706.000,00**	**(164.000,00)**	**99,03**	
8	**01**	**8-01.0-00.0-00.26**	**01**	**2.01**	**0001**	**5**			**BELANJA DAERAH**	**16.870.000,00**	**16.706.000,00**	**(164.000,00)**	**99,03**	
8	**01**	**8-01.0-00.0-00.26**	**01**	**2.01**	**0001**	**5**	**1**		**BELANJA OPERASI**	**16.870.000,00**	**16.706.000,00**	**(164.000,00)**	**99,03**	
8	01	8-01.0-00.0-00.26	01	2.01	0001	5	1	02	Belanja Barang dan Jasa	16.870.000,00	16.706.000,00	(164.000,00)	99,03	
8	**01**	**8-01.0-00.0-00.26**	**01**	**2.01**	**0002**				**Koordinasi dan Penyusunan Dokumen RKA-SKPD**	**1.436.000,00**	**1.436.000,00**	**0,00**	**100,00**	
8	**01**	**8-01.0-00.0-00.26**	**01**	**2.01**	**0002**	**5**			**BELANJA DAERAH**	**1.436.000,00**	**1.436.000,00**	**0,00**	**100,00**	
8	**01**	**8-01.0-00.0-00.26**	**01**	**2.01**	**0002**	**5**	**1**		**BELANJA OPERASI**	**1.436.000,00**	**1.436.000,00**	**0,00**	**100,00**	
8	01	8-01.0-00.0-00.26	01	2.01	0002	5	1	02	Belanja Barang dan Jasa	1.436.000,00	1.436.000,00	0,00	100,00	
8	**01**	**8-01.0-00.0-00.26**	**01**	**2.01**	**0003**				**Koordinasi dan Penyusunan Dokumen Perubahan RKA-SKPD**	**912.000,00**	**912.000,00**	**0,00**	**100,00**	
8	**01**	**8-01.0-00.0-00.26**	**01**	**2.01**	**0003**	**5**			**BELANJA DAERAH**	**912.000,00**	**912.000,00**	**0,00**	**100,00**	
8	**01**	**8-01.0-00.0-00.26**	**01**	**2.01**	**0003**	**5**	**1**		**BELANJA OPERASI**	**912.000,00**	**912.000,00**	**0,00**	**100,00**	
8	01	8-01.0-00.0-00.26	01	2.01	0003	5	1	02	Belanja Barang dan Jasa	912.000,00	912.000,00	0,00	100,00	
8	**01**	**8-01.0-00.0-00.26**	**01**	**2.01**	**0004**				**Koordinasi dan Penyusunan DPA-SKPD**	**1.340.000,00**	**1.340.000,00**	**0,00**	**100,00**	
8	**01**	**8-01.0-00.0-00.26**	**01**	**2.01**	**0004**	**5**			**BELANJA DAERAH**	**1.340.000,00**	**1.340.000,00**	**0,00**	**100,00**	
8	**01**	**8-01.0-00.0-00.26**	**01**	**2.01**	**0004**	**5**	**1**		**BELANJA OPERASI**	**1.340.000,00**	**1.340.000,00**	**0,00**	**100,00**	
8	01	8-01.0-00.0-00.26	01	2.01	0004	5	1	02	Belanja Barang dan Jasa	1.340.000,00	1.340.000,00	0,00	100,00	
8	**01**	**8-01.0-00.0-00.26**	**01**	**2.01**	**0005**				**Koordinasi dan Penyusunan Perubahan DPA- SKPD**	**877.000,00**	**877.000,00**	**0,00**	**100,00**	
8	**01**	**8-01.0-00.0-00.26**	**01**	**2.01**	**0005**	**5**			**BELANJA DAERAH**	**877.000,00**	**877.000,00**	**0,00**	**100,00**	
8	**01**	**8-01.0-00.0-00.26**	**01**	**2.01**	**0005**	**5**	**1**		**BELANJA OPERASI**	**877.000,00**	**877.000,00**	**0,00**	**100,00**	
8	01	8-01.0-00.0-00.26	01	2.01	0005	5	1	02	Belanja Barang dan Jasa	877.000,00	877.000,00	0,00	100,00	
8	**01**	**8-01.0-00.0-00.26**	**01**	**2.01**	**0006**				**Koordinasi dan Penyusunan Laporan Capaian Kinerja dan Ikhtisar Realisasi**	**1.440.000,00**	**1.440.000,00**	**0,00**	**100,00**	
8	**01**	**8-01.0-00.0-00.26**	**01**	**2.01**	**0006**	**5**			**BELANJA DAERAH**	**1.440.000,00**	**1.440.000,00**	**0,00**	**100,00**	
8	**01**	**8-01.0-00.0-00.26**	**01**	**2.01**	**0006**	**5**	**1**		**BELANJA OPERASI**	**1.440.000,00**	**1.440.000,00**	**0,00**	**100,00**	
8	01	8-01.0-00.0-00.26	01	2.01	0006	5	1	02	Belanja Barang dan Jasa	1.440.000,00	1.440.000,00	0,00	100,00	
8	**01**	**8-01.0-00.0-00.26**	**01**	**2.01**	**0007**				**Evaluasi Kinerja Perangkat Daerah**	**3.043.000,00**	**2.719.000,00**	**(324.000,00)**	**89,35**	
8	**01**	**8-01.0-00.0-00.26**	**01**	**2.01**	**0007**	**5**			**BELANJA DAERAH**	**3.043.000,00**	**2.719.000,00**	**(324.000,00)**	**89,35**	
8	**01**	**8-01.0-00.0-00.26**	**01**	**2.01**	**0007**	**5**	**1**		**BELANJA OPERASI**	**3.043.000,00**	**2.719.000,00**	**(324.000,00)**	**89,35**	
8	01	8-01.0-00.0-00.26	01	2.01	0007	5	1	02	Belanja Barang dan Jasa	3.043.000,00	2.719.000,00	(324.000,00)	89,35	
8	**01**	**8-01.0-00.0-00.26**	**01**	**2.02**					**Administrasi Keuangan Perangkat Daerah**	**1.857.332.369,00**	**1.751.122.568,00**	**(106.209.801,00)**	**94,28**	
8	**01**	**8-01.0-00.0-00.26**	**01**	**2.02**	**0001**				**Penyediaan Gaji dan Tunjangan ASN**	**1.853.573.369,00**	**1.747.363.568,00**	**(106.209.801,00)**	**94,27**	
8	**01**	**8-01.0-00.0-00.26**	**01**	**2.02**	**0001**	**5**			**BELANJA DAERAH**	**1.853.573.369,00**	**1.747.363.568,00**	**(106.209.801,00)**	**94,27**	
8	**01**	**8-01.0-00.0-00.26**	**01**	**2.02**	**0001**	**5**	**1**		**BELANJA OPERASI**	**1.853.573.369,00**	**1.747.363.568,00**	**(106.209.801,00)**	**94,27**	
8	01	8-01.0-00.0-00.26	01	2.02	0001	5	1	01	Belanja Pegawai	1.853.573.369,00	1.747.363.568,00	(106.209.801,00)	94,27	
8	**01**	**8-01.0-00.0-00.26**	**01**	**2.02**	**0005**				**Koordinasi dan Penyusunan Laporan Keuangan Akhir Tahun SKPD**	**1.339.000,00**	**1.339.000,00**	**0,00**	**100,00**	
8	**01**	**8-01.0-00.0-00.26**	**01**	**2.02**	**0005**	**5**			**BELANJA DAERAH**	**1.339.000,00**	**1.339.000,00**	**0,00**	**100,00**	
8	**01**	**8-01.0-00.0-00.26**	**01**	**2.02**	**0005**	**5**	**1**		**BELANJA OPERASI**	**1.339.000,00**	**1.339.000,00**	**0,00**	**100,00**	
8	01	8-01.0-00.0-00.26	01	2.02	0005	5	1	02	Belanja Barang dan Jasa	1.339.000,00	1.339.000,00	0,00	100,00	
8	**01**	**8-01.0-00.0-00.26**	**01**	**2.02**	**0007**				**Koordinasi dan Penyusunan Laporan Keuangan Bulanan/ Triwulanan/ Semesteran**	**1.066.000,00**	**1.066.000,00**	**0,00**	**100,00**	

KODE REKENING									URAIAN	JUMLAH (Rp)		BERTAMBAH/ (BERKURANG)		DASAR HUKUM
										ANGGARAN	REALISASI	(Rp)	%	
1									2	3	4	5	6	7
8	**01**	**8-01.0-00.0-00.26**	**01**	**2.02**	**0007**	**5**			**BELANJA DAERAH**	**1.066.000,00**	**1.066.000,00**	**0,00**	**100,00**	
8	**01**	**8-01.0-00.0-00.26**	**01**	**2.02**	**0007**	**5**	**1**		**BELANJA OPERASI**	**1.066.000,00**	**1.066.000,00**	**0,00**	**100,00**	
8	01	8-01.0-00.0-00.26	01	2.02	0007	5	1	02	Belanja Barang dan Jasa	1.066.000,00	1.066.000,00	0,00	100,00	
8	**01**	**8-01.0-00.0-00.26**	**01**	**2.02**	**0008**				**Penyusunan Pelaporan dan Analisis Prognosis Realisasi Anggaran**	**1.354.000,00**	**1.354.000,00**	**0,00**	**100,00**	
8	**01**	**8-01.0-00.0-00.26**	**01**	**2.02**	**0008**	**5**			**BELANJA DAERAH**	**1.354.000,00**	**1.354.000,00**	**0,00**	**100,00**	
8	**01**	**8-01.0-00.0-00.26**	**01**	**2.02**	**0008**	**5**	**1**		**BELANJA OPERASI**	**1.354.000,00**	**1.354.000,00**	**0,00**	**100,00**	
8	01	8-01.0-00.0-00.26	01	2.02	0008	5	1	02	Belanja Barang dan Jasa	1.354.000,00	1.354.000,00	0,00	100,00	
8	**01**	**8-01.0-00.0-00.26**	**01**	**2.03**					**Administrasi Barang Milik Daerah pada Perangkat Daerah**	**1.399.000,00**	**1.399.000,00**	**0,00**	**100,00**	
8	**01**	**8-01.0-00.0-00.26**	**01**	**2.03**	**0001**				**Penyusunan Perencanaan Kebutuhan Barang Milik Daerah SKPD**	**1.399.000,00**	**1.399.000,00**	**0,00**	**100,00**	
8	**01**	**8-01.0-00.0-00.26**	**01**	**2.03**	**0001**	**5**			**BELANJA DAERAH**	**1.399.000,00**	**1.399.000,00**	**0,00**	**100,00**	
8	**01**	**8-01.0-00.0-00.26**	**01**	**2.03**	**0001**	**5**	**1**		**BELANJA OPERASI**	**1.399.000,00**	**1.399.000,00**	**0,00**	**100,00**	
8	01	8-01.0-00.0-00.26	01	2.03	0001	5	1	02	Belanja Barang dan Jasa	1.399.000,00	1.399.000,00	0,00	100,00	
8	**01**	**8-01.0-00.0-00.26**	**01**	**2.05**					**Administrasi Kepegawaian Perangkat Daerah**	**20.273.000,00**	**5.581.000,00**	**(14.692.000,00)**	**27,53**	
8	**01**	**8-01.0-00.0-00.26**	**01**	**2.05**	**0005**				**Monitoring, Evaluasi, dan Penilaian Kinerja Pegawai**	**6.273.000,00**	**5.581.000,00**	**(692.000,00)**	**88,97**	
8	**01**	**8-01.0-00.0-00.26**	**01**	**2.05**	**0005**	**5**			**BELANJA DAERAH**	**6.273.000,00**	**5.581.000,00**	**(692.000,00)**	**88,97**	
8	**01**	**8-01.0-00.0-00.26**	**01**	**2.05**	**0005**	**5**	**1**		**BELANJA OPERASI**	**6.273.000,00**	**5.581.000,00**	**(692.000,00)**	**88,97**	
8	01	8-01.0-00.0-00.26	01	2.05	0005	5	1	02	Belanja Barang dan Jasa	6.273.000,00	5.581.000,00	(692.000,00)	88,97	
8	**01**	**8-01.0-00.0-00.26**	**01**	**2.05**	**0009**				**Pendidikan dan Pelatihan Pegawai Berdasarkan Tugas dan Fungsi**	**14.000.000,00**	**0,00**	**(14.000.000,00)**	**0,00**	
8	**01**	**8-01.0-00.0-00.26**	**01**	**2.05**	**0009**	**5**			**BELANJA DAERAH**	**14.000.000,00**	**0,00**	**(14.000.000,00)**	**0,00**	
8	**01**	**8-01.0-00.0-00.26**	**01**	**2.05**	**0009**	**5**	**1**		**BELANJA OPERASI**	**14.000.000,00**	**0,00**	**(14.000.000,00)**	**0,00**	
8	01	8-01.0-00.0-00.26	01	2.05	0009	5	1	02	Belanja Barang dan Jasa	14.000.000,00	0,00	(14.000.000,00)	0,00	
8	**01**	**8-01.0-00.0-00.26**	**01**	**2.06**					**Administrasi Umum Perangkat Daerah**	**113.399.800,00**	**112.993.300,00**	**(406.500,00)**	**99,64**	
8	**01**	**8-01.0-00.0-00.26**	**01**	**2.06**	**0001**				**Penyediaan Komponen Instalasi Listrik/Penerangan Bangunan Kantor**	**2.410.800,00**	**2.410.800,00**	**0,00**	**100,00**	
8	**01**	**8-01.0-00.0-00.26**	**01**	**2.06**	**0001**	**5**			**BELANJA DAERAH**	**2.410.800,00**	**2.410.800,00**	**0,00**	**100,00**	
8	**01**	**8-01.0-00.0-00.26**	**01**	**2.06**	**0001**	**5**	**1**		**BELANJA OPERASI**	**2.410.800,00**	**2.410.800,00**	**0,00**	**100,00**	
8	01	8-01.0-00.0-00.26	01	2.06	0001	5	1	02	Belanja Barang dan Jasa	2.410.800,00	2.410.800,00	0,00	100,00	
8	**01**	**8-01.0-00.0-00.26**	**01**	**2.06**	**0005**				**Penyediaan Barang Cetakan dan Penggandaan**	**7.750.000,00**	**7.750.000,00**	**0,00**	**100,00**	
8	**01**	**8-01.0-00.0-00.26**	**01**	**2.06**	**0005**	**5**			**BELANJA DAERAH**	**7.750.000,00**	**7.750.000,00**	**0,00**	**100,00**	
8	**01**	**8-01.0-00.0-00.26**	**01**	**2.06**	**0005**	**5**	**1**		**BELANJA OPERASI**	**7.750.000,00**	**7.750.000,00**	**0,00**	**100,00**	
8	01	8-01.0-00.0-00.26	01	2.06	0005	5	1	02	Belanja Barang dan Jasa	7.750.000,00	7.750.000,00	0,00	100,00	
8	**01**	**8-01.0-00.0-00.26**	**01**	**2.06**	**0006**				**Penyediaan Bahan Bacaan dan Peraturan Perundang-undangan**	**7.020.000,00**	**7.020.000,00**	**0,00**	**100,00**	
8	**01**	**8-01.0-00.0-00.26**	**01**	**2.06**	**0006**	**5**			**BELANJA DAERAH**	**7.020.000,00**	**7.020.000,00**	**0,00**	**100,00**	
8	**01**	**8-01.0-00.0-00.26**	**01**	**2.06**	**0006**	**5**	**1**		**BELANJA OPERASI**	**7.020.000,00**	**7.020.000,00**	**0,00**	**100,00**	
8	01	8-01.0-00.0-00.26	01	2.06	0006	5	1	02	Belanja Barang dan Jasa	7.020.000,00	7.020.000,00	0,00	100,00	
8	**01**	**8-01.0-00.0-00.26**	**01**	**2.06**	**0008**				**Fasilitasi Kunjungan Tamu**	**6.174.000,00**	**6.174.000,00**	**0,00**	**100,00**	
8	**01**	**8-01.0-00.0-00.26**	**01**	**2.06**	**0008**	**5**			**BELANJA DAERAH**	**6.174.000,00**	**6.174.000,00**	**0,00**	**100,00**	
8	**01**	**8-01.0-00.0-00.26**	**01**	**2.06**	**0008**	**5**	**1**		**BELANJA OPERASI**	**6.174.000,00**	**6.174.000,00**	**0,00**	**100,00**	
8	01	8-01.0-00.0-00.26	01	2.06	0008	5	1	02	Belanja Barang dan Jasa	6.174.000,00	6.174.000,00	0,00	100,00	
8	**01**	**8-01.0-00.0-00.26**	**01**	**2.06**	**0009**				**Penyelenggaraan Rapat Koordinasi dan Konsultasi SKPD**	**90.045.000,00**	**89.638.500,00**	**(406.500,00)**	**99,55**	
8	**01**	**8-01.0-00.0-00.26**	**01**	**2.06**	**0009**	**5**			**BELANJA DAERAH**	**90.045.000,00**	**89.638.500,00**	**(406.500,00)**	**99,55**	
8	**01**	**8-01.0-00.0-00.26**	**01**	**2.06**	**0009**	**5**	**1**		**BELANJA OPERASI**	**90.045.000,00**	**89.638.500,00**	**(406.500,00)**	**99,55**	
8	01	8-01.0-00.0-00.26	01	2.06	0009	5	1	02	Belanja Barang dan Jasa	90.045.000,00	89.638.500,00	(406.500,00)	99,55	
8	**01**	**8-01.0-00.0-00.26**	**01**	**2.07**					**Pengadaan Barang Milik Daerah Penunjang Urusan Pemerintah Daerah**	**46.800.000,00**	**46.402.800,00**	**(397.200,00)**	**99,15**	
8	**01**	**8-01.0-00.0-00.26**	**01**	**2.07**	**0005**				**Pengadaan Mebel**	**4.800.000,00**	**4.800.000,00**	**0,00**	**100,00**	
8	**01**	**8-01.0-00.0-00.26**	**01**	**2.07**	**0005**	**5**			**BELANJA DAERAH**	**4.800.000,00**	**4.800.000,00**	**0,00**	**100,00**	
8	**01**	**8-01.0-00.0-00.26**	**01**	**2.07**	**0005**	**5**	**2**		**BELANJA MODAL**	**4.800.000,00**	**4.800.000,00**	**0,00**	**100,00**	
8	01	8-01.0-00.0-00.26	01	2.07	0005	5	2	02	Belanja Modal Peralatan dan Mesin	4.800.000,00	4.800.000,00	0,00	100,00	

KODE REKENING									URAIAN	JUMLAH (Rp)		BERTAMBAH/ (BERKURANG)		DASAR HUKUM
										ANGGARAN	REALISASI	(Rp)	%	
1									2	3	4	5	6	7
8	**01**	**8-01.0-00.0-00.26**	**01**	**2.07**	**0006**				**Pengadaan Peralatan dan Mesin Lainnya**	**42.000.000,00**	**41.602.800,00**	**(397.200,00)**	**99,05**	
8	**01**	**8-01.0-00.0-00.26**	**01**	**2.07**	**0006**	**5**			**BELANJA DAERAH**	**42.000.000,00**	**41.602.800,00**	**(397.200,00)**	**99,05**	
8	**01**	**8-01.0-00.0-00.26**	**01**	**2.07**	**0006**	**5**	**2**		**BELANJA MODAL**	**42.000.000,00**	**41.602.800,00**	**(397.200,00)**	**99,05**	
8	01	8-01.0-00.0-00.26	01	2.07	0006	5	2	02	Belanja Modal Peralatan dan Mesin	42.000.000,00	41.602.800,00	(397.200,00)	99,05	
8	**01**	**8-01.0-00.0-00.26**	**01**	**2.08**					**Penyediaan Jasa Penunjang Urusan Pemerintahan Daerah**	**63.311.700,00**	**57.697.709,00**	**(5.613.991,00)**	**91,13**	
8	**01**	**8-01.0-00.0-00.26**	**01**	**2.08**	**0001**				**Penyediaan Jasa Surat Menyurat**	**2.000.000,00**	**2.000.000,00**	**0,00**	**100,00**	
8	**01**	**8-01.0-00.0-00.26**	**01**	**2.08**	**0001**	**5**			**BELANJA DAERAH**	**2.000.000,00**	**2.000.000,00**	**0,00**	**100,00**	
8	**01**	**8-01.0-00.0-00.26**	**01**	**2.08**	**0001**	**5**	**1**		**BELANJA OPERASI**	**2.000.000,00**	**2.000.000,00**	**0,00**	**100,00**	
8	01	8-01.0-00.0-00.26	01	2.08	0001	5	1	02	Belanja Barang dan Jasa	2.000.000,00	2.000.000,00	0,00	100,00	
8	**01**	**8-01.0-00.0-00.26**	**01**	**2.08**	**0002**				**Penyediaan Jasa Komunikasi, Sumber Daya Air dan Listrik**	**19.920.000,00**	**14.356.009,00**	**(5.563.991,00)**	**72,07**	
8	**01**	**8-01.0-00.0-00.26**	**01**	**2.08**	**0002**	**5**			**BELANJA DAERAH**	**19.920.000,00**	**14.356.009,00**	**(5.563.991,00)**	**72,07**	
8	**01**	**8-01.0-00.0-00.26**	**01**	**2.08**	**0002**	**5**	**1**		**BELANJA OPERASI**	**19.920.000,00**	**14.356.009,00**	**(5.563.991,00)**	**72,07**	
8	01	8-01.0-00.0-00.26	01	2.08	0002	5	1	02	Belanja Barang dan Jasa	19.920.000,00	14.356.009,00	(5.563.991,00)	72,07	
8	**01**	**8-01.0-00.0-00.26**	**01**	**2.08**	**0004**				**Penyediaan Jasa Pelayanan Umum Kantor**	**41.391.700,00**	**41.341.700,00**	**(50.000,00)**	**99,88**	
8	**01**	**8-01.0-00.0-00.26**	**01**	**2.08**	**0004**	**5**			**BELANJA DAERAH**	**41.391.700,00**	**41.341.700,00**	**(50.000,00)**	**99,88**	
8	**01**	**8-01.0-00.0-00.26**	**01**	**2.08**	**0004**	**5**	**1**		**BELANJA OPERASI**	**39.191.700,00**	**39.141.700,00**	**(50.000,00)**	**99,87**	
8	01	8-01.0-00.0-00.26	01	2.08	0004	5	1	02	Belanja Barang dan Jasa	39.191.700,00	39.141.700,00	(50.000,00)	99,87	
8	**01**	**8-01.0-00.0-00.26**	**01**	**2.08**	**0004**	**5**	**2**		**BELANJA MODAL**	**2.200.000,00**	**2.200.000,00**	**0,00**	**100,00**	
8	01	8-01.0-00.0-00.26	01	2.08	0004	5	2	02	Belanja Modal Peralatan dan Mesin	2.200.000,00	2.200.000,00	0,00	100,00	
8	**01**	**8-01.0-00.0-00.26**	**01**	**2.09**					**Pemeliharaan Barang Milik Daerah Penunjang Urusan Pemerintahan Daerah**	**127.064.600,00**	**124.701.810,00**	**(2.362.790,00)**	**98,14**	
8	**01**	**8-01.0-00.0-00.26**	**01**	**2.09**	**0002**				**Penyediaan Jasa Pemeliharaan, Biaya Pemeliharaan, Pajak dan Perizinan Kendaraan Dinas Operasional atau Lapangan**	**75.775.000,00**	**74.287.210,00**	**(1.487.790,00)**	**98,04**	
8	**01**	**8-01.0-00.0-00.26**	**01**	**2.09**	**0002**	**5**			**BELANJA DAERAH**	**75.775.000,00**	**74.287.210,00**	**(1.487.790,00)**	**98,04**	
8	**01**	**8-01.0-00.0-00.26**	**01**	**2.09**	**0002**	**5**	**1**		**BELANJA OPERASI**	**75.775.000,00**	**74.287.210,00**	**(1.487.790,00)**	**98,04**	
8	01	8-01.0-00.0-00.26	01	2.09	0002	5	1	02	Belanja Barang dan Jasa	75.775.000,00	74.287.210,00	(1.487.790,00)	98,04	
8	**01**	**8-01.0-00.0-00.26**	**01**	**2.09**	**0006**				**Pemeliharaan Peralatan dan Mesin Lainnya**	**7.414.600,00**	**7.414.600,00**	**0,00**	**100,00**	
8	**01**	**8-01.0-00.0-00.26**	**01**	**2.09**	**0006**	**5**			**BELANJA DAERAH**	**7.414.600,00**	**7.414.600,00**	**0,00**	**100,00**	
8	**01**	**8-01.0-00.0-00.26**	**01**	**2.09**	**0006**	**5**	**1**		**BELANJA OPERASI**	**7.414.600,00**	**7.414.600,00**	**0,00**	**100,00**	
8	01	8-01.0-00.0-00.26	01	2.09	0006	5	1	02	Belanja Barang dan Jasa	7.414.600,00	7.414.600,00	0,00	100,00	
8	**01**	**8-01.0-00.0-00.26**	**01**	**2.09**	**0009**				**Pemeliharaan/Rehabilitasi Gedung Kantor dan Bangunan Lainnya**	**43.875.000,00**	**43.000.000,00**	**(875.000,00)**	**98,01**	
8	**01**	**8-01.0-00.0-00.26**	**01**	**2.09**	**0009**	**5**			**BELANJA DAERAH**	**43.875.000,00**	**43.000.000,00**	**(875.000,00)**	**98,01**	
8	**01**	**8-01.0-00.0-00.26**	**01**	**2.09**	**0009**	**5**	**1**		**BELANJA OPERASI**	**43.875.000,00**	**43.000.000,00**	**(875.000,00)**	**98,01**	
8	01	8-01.0-00.0-00.26	01	2.09	0009	5	1	02	Belanja Barang dan Jasa	43.875.000,00	43.000.000,00	(875.000,00)	98,01	
8	**01**	**8-01.0-00.0-00.26**	**02**						**PROGRAM PENGUATAN IDEOLOGI PANCASILA DAN KARAKTER KEBANGSAAN**	**1.347.607.918,00**	**1.342.667.260,00**	**(4.940.658,00)**	**99,63**	
8	**01**	**8-01.0-00.0-00.26**	**02**	**2.01**					**Perumusan Kebijakan Teknis dan Pemantapan Pelaksanaan Bidang Ideologi Pancasila dan Karakter Kebangsaan**	**1.347.607.918,00**	**1.342.667.260,00**	**(4.940.658,00)**	**99,63**	
8	**01**	**8-01.0-00.0-00.26**	**02**	**2.01**	**0003**				**Pelaksanaan Kebijakan di Bidang Ideologi Wawasan Kebangsaan, Bela Negara, Karakter Bangsa, Pembauran Kebangsaan, Bineka Tunggal Ika dan Sejarah**	**40.275.300,00**	**39.003.300,00**	**(1.272.000,00)**	**96,84**	
8	**01**	**8-01.0-00.0-00.26**	**02**	**2.01**	**0003**	**5**			**BELANJA DAERAH**	**40.275.300,00**	**39.003.300,00**	**(1.272.000,00)**	**96,84**	
8	**01**	**8-01.0-00.0-00.26**	**02**	**2.01**	**0003**	**5**	**1**		**BELANJA OPERASI**	**40.275.300,00**	**39.003.300,00**	**(1.272.000,00)**	**96,84**	
8	01	8-01.0-00.0-00.26	02	2.01	0003	5	1	02	Belanja Barang dan Jasa	40.275.300,00	39.003.300,00	(1.272.000,00)	96,84	
8	**01**	**8-01.0-00.0-00.26**	**02**	**2.01**	**0004**				**Pelaksanaan Koordinasi di Bidang Ideologi Wawasan Kebangsaan, Bela Negara, Karakter Bangsa, Pembauran Kebangsaan, Bineka Tunggal Ika dan Sejarah**	**27.418.300,00**	**26.458.200,00**	**(960.100,00)**	**96,50**	
8	**01**	**8-01.0-00.0-00.26**	**02**	**2.01**	**0004**	**5**			**BELANJA DAERAH**	**27.418.300,00**	**26.458.200,00**	**(960.100,00)**	**96,50**	
8	**01**	**8-01.0-00.0-00.26**	**02**	**2.01**	**0004**	**5**	**1**		**BELANJA OPERASI**	**27.418.300,00**	**26.458.200,00**	**(960.100,00)**	**96,50**	
8	01	8-01.0-00.0-00.26	02	2.01	0004	5	1	02	Belanja Barang dan Jasa	27.418.300,00	26.458.200,00	(960.100,00)	96,50	
8	**01**	**8-01.0-00.0-00.26**	**02**	**2.01**	**0007**				**Pembinaan terhadap aktivitas kepaskibrakaan dan Purnapaskibraka**	**573.640.000,00**	**572.772.780,00**	**(867.220,00)**	**99,85**	
8	**01**	**8-01.0-00.0-00.26**	**02**	**2.01**	**0007**	**5**			**BELANJA DAERAH**	**573.640.000,00**	**572.772.780,00**	**(867.220,00)**	**99,85**	
8	**01**	**8-01.0-00.0-00.26**	**02**	**2.01**	**0007**	**5**	**1**		**BELANJA OPERASI**	**573.640.000,00**	**572.772.780,00**	**(867.220,00)**	**99,85**	

KODE REKENING									URAIAN	JUMLAH (Rp)		BERTAMBAH/ (BERKURANG)		DASAR HUKUM
										ANGGARAN	REALISASI	(Rp)	%	
1									2	3	4	5	6	7
8	01	8-01.0-00.0-00.26	02	2.01	0007	5	1	02	Belanja Barang dan Jasa	573.640.000,00	572.772.780,00	(867.220,00)	99,85	
8	**01**	**8-01.0-00.0-00.26**	**02**	**2.01**	**0008**				**Pembentukan Paskibraka**	**706.274.318,00**	**704.432.980,00**	**(1.841.338,00)**	**99,74**	
8	**01**	**8-01.0-00.0-00.26**	**02**	**2.01**	**0008**	**5**			**BELANJA DAERAH**	**706.274.318,00**	**704.432.980,00**	**(1.841.338,00)**	**99,74**	
8	**01**	**8-01.0-00.0-00.26**	**02**	**2.01**	**0008**	**5**	**1**		**BELANJA OPERASI**	**698.199.218,00**	**696.357.880,00**	**(1.841.338,00)**	**99,74**	
8	01	8-01.0-00.0-00.26	02	2.01	0008	5	1	02	Belanja Barang dan Jasa	698.199.218,00	696.357.880,00	(1.841.338,00)	99,74	
8	**01**	**8-01.0-00.0-00.26**	**02**	**2.01**	**0008**	**5**	**2**		**BELANJA MODAL**	**8.075.100,00**	**8.075.100,00**	**0,00**	**100,00**	
8	01	8-01.0-00.0-00.26	02	2.01	0008	5	2	02	Belanja Modal Peralatan dan Mesin	8.075.100,00	8.075.100,00	0,00	100,00	
8	**01**	**8-01.0-00.0-00.26**	**03**						**PROGRAM PENINGKATAN PERAN PARTAI POLITIK DAN LEMBAGA PENDIDIKAN MELALUI PENDIDIKAN POLITIK DAN PENGEMBANGAN ETIKA SERTA BUDAYA POLITIK**	**792.341.253,00**	**790.895.803,00**	**(1.445.450,00)**	**99,82**	
8	**01**	**8-01.0-00.0-00.26**	**03**	**2.01**					**Perumusan Kebijakan Teknis dan Pemantapan Pelaksanaan Bidang Pendidikan Politik, Etika Budaya Politik, Peningkatan Demokrasi, Fasilitasi Kelembagaan**	**792.341.253,00**	**790.895.803,00**	**(1.445.450,00)**	**99,82**	
8	**01**	**8-01.0-00.0-00.26**	**03**	**2.01**	**0004**				**Pelaksanaan Koordinasi di Bidang Pendidikan Politik, Etika Budaya Politik, Peningkatan Demokrasi, Fasilitasi Kelembagaan Pemerintahan, Perwakilan dan**	**78.176.000,00**	**77.547.850,00**	**(628.150,00)**	**99,20**	
8	**01**	**8-01.0-00.0-00.26**	**03**	**2.01**	**0004**	**5**			**BELANJA DAERAH**	**78.176.000,00**	**77.547.850,00**	**(628.150,00)**	**99,20**	
8	**01**	**8-01.0-00.0-00.26**	**03**	**2.01**	**0004**	**5**	**1**		**BELANJA OPERASI**	**78.176.000,00**	**77.547.850,00**	**(628.150,00)**	**99,20**	
8	01	8-01.0-00.0-00.26	03	2.01	0004	5	1	02	Belanja Barang dan Jasa	78.176.000,00	77.547.850,00	(628.150,00)	99,20	
8	**01**	**8-01.0-00.0-00.26**	**03**	**2.01**	**0005**				**Pelaksanaan Monitoring, Evaluasi dan Pelaporan di Bidang Pendidikan Politik, Etika Budaya Politik, Peningkatan Demokrasi, Fasilitasi Kelembagaan**	**714.165.253,00**	**713.347.953,00**	**(817.300,00)**	**99,89**	
8	**01**	**8-01.0-00.0-00.26**	**03**	**2.01**	**0005**	**5**			**BELANJA DAERAH**	**714.165.253,00**	**713.347.953,00**	**(817.300,00)**	**99,89**	
8	**01**	**8-01.0-00.0-00.26**	**03**	**2.01**	**0005**	**5**	**1**		**BELANJA OPERASI**	**714.165.253,00**	**713.347.953,00**	**(817.300,00)**	**99,89**	
8	01	8-01.0-00.0-00.26	03	2.01	0005	5	1	02	Belanja Barang dan Jasa	19.400.000,00	18.582.700,00	(817.300,00)	95,79	
8	01	8-01.0-00.0-00.26	03	2.01	0005	5	1	05	Belanja Hibah	694.765.253,00	694.765.253,00	0,00	100,00	
8	**01**	**8-01.0-00.0-00.26**	**04**						**PROGRAM PEMBERDAYAAN DAN PENGAWASAN ORGANISASI**	**437.766.000,00**	**436.806.000,00**	**(960.000,00)**	**99,78**	
8	**01**	**8-01.0-00.0-00.26**	**04**	**2.01**					**Perumusan Kebijakan Teknis dan Pemantapan Pelaksanaan Bidang Pemberdayaan dan Pengawasan Organisasi Kemasyarakatan**	**437.766.000,00**	**436.806.000,00**	**(960.000,00)**	**99,78**	
8	**01**	**8-01.0-00.0-00.26**	**04**	**2.01**	**0002**				**Penyusunan Bahan Perumusan Kebijakan di Bidang Pendaftaran Ormas, Pemberdayaan Ormas, Evaluasi dan Mediasi Sengketa Ormas, Pengawasan Ormas**	**18.540.000,00**	**18.204.000,00**	**(336.000,00)**	**98,19**	
8	**01**	**8-01.0-00.0-00.26**	**04**	**2.01**	**0002**	**5**			**BELANJA DAERAH**	**18.540.000,00**	**18.204.000,00**	**(336.000,00)**	**98,19**	
8	**01**	**8-01.0-00.0-00.26**	**04**	**2.01**	**0002**	**5**	**1**		**BELANJA OPERASI**	**18.540.000,00**	**18.204.000,00**	**(336.000,00)**	**98,19**	
8	01	8-01.0-00.0-00.26	04	2.01	0002	5	1	02	Belanja Barang dan Jasa	18.540.000,00	18.204.000,00	(336.000,00)	98,19	
8	**01**	**8-01.0-00.0-00.26**	**04**	**2.01**	**0003**				**Pelaksanaan Kebijakan di Bidang Pendaftaran Ormas, Pemberdayaan Ormas, Evaluasi dan Mediasi Sengketa Ormas, Pengawasan Ormas dan Ormas Asing di**	**366.273.000,00**	**365.841.000,00**	**(432.000,00)**	**99,88**	
8	**01**	**8-01.0-00.0-00.26**	**04**	**2.01**	**0003**	**5**			**BELANJA DAERAH**	**366.273.000,00**	**365.841.000,00**	**(432.000,00)**	**99,88**	
8	**01**	**8-01.0-00.0-00.26**	**04**	**2.01**	**0003**	**5**	**1**		**BELANJA OPERASI**	**366.273.000,00**	**365.841.000,00**	**(432.000,00)**	**99,88**	
8	01	8-01.0-00.0-00.26	04	2.01	0003	5	1	02	Belanja Barang dan Jasa	49.273.000,00	48.841.000,00	(432.000,00)	99,12	
8	01	8-01.0-00.0-00.26	04	2.01	0003	5	1	05	Belanja Hibah	317.000.000,00	317.000.000,00	0,00	100,00	
8	**01**	**8-01.0-00.0-00.26**	**04**	**2.01**	**0005**				**Pelaksanaan Monitoring, Evaluasi dan Pelaporan di Bidang Pendaftaran Ormas, Pemberdayaan Ormas, Evaluasi dan Mediasi Sengketa Ormas, Pengawasan Ormas dan Ormas**	**52.953.000,00**	**52.761.000,00**	**(192.000,00)**	**99,64**	
8	**01**	**8-01.0-00.0-00.26**	**04**	**2.01**	**0005**	**5**			**BELANJA DAERAH**	**52.953.000,00**	**52.761.000,00**	**(192.000,00)**	**99,64**	
8	**01**	**8-01.0-00.0-00.26**	**04**	**2.01**	**0005**	**5**	**1**		**BELANJA OPERASI**	**52.953.000,00**	**52.761.000,00**	**(192.000,00)**	**99,64**	
8	01	8-01.0-00.0-00.26	04	2.01	0005	5	1	02	Belanja Barang dan Jasa	52.953.000,00	52.761.000,00	(192.000,00)	99,64	
8	**01**	**8-01.0-00.0-00.26**	**05**						**PROGRAM PEMBINAAN DAN PENGEMBANGAN KETAHANAN EKONOMI, SOSIAL, DAN BUDAYA**	**230.368.600,00**	**228.284.050,00**	**(2.084.550,00)**	**99,10**	
8	**01**	**8-01.0-00.0-00.26**	**05**	**2.01**					**Perumusan Kebijakan Teknis dan Pemantapan Pelaksanaan Bidang Ketahanan Ekonomi, Sosial dan Budaya**	**230.368.600,00**	**228.284.050,00**	**(2.084.550,00)**	**99,10**	
8	**01**	**8-01.0-00.0-00.26**	**05**	**2.01**	**0003**				**Pelaksanaan Kebijakan di Bidang Ketahanan Ekonomi, Sosial, Budaya dan Fasilitasi Pencegahan Penyalagunaan Narkotika, Fasilitasi Kerukunan Umat**	**97.824.800,00**	**96.682.900,00**	**(1.141.900,00)**	**98,83**	
8	**01**	**8-01.0-00.0-00.26**	**05**	**2.01**	**0003**	**5**			**BELANJA DAERAH**	**97.824.800,00**	**96.682.900,00**	**(1.141.900,00)**	**98,83**	
8	**01**	**8-01.0-00.0-00.26**	**05**	**2.01**	**0003**	**5**	**1**		**BELANJA OPERASI**	**97.824.800,00**	**96.682.900,00**	**(1.141.900,00)**	**98,83**	

KODE REKENING									URAIAN	JUMLAH (Rp)		BERTAMBAH/ (BERKURANG)		DASAR HUKUM
										ANGGARAN	REALISASI	(Rp)	%	
1									2	3	4	5	6	7
8	01	8-01.0-00.0-00.26	05	2.01	0003	5	1	02	Belanja Barang dan Jasa	90.324.800,00	89.182.900,00	(1.141.900,00)	98,74	
8	01	8-01.0-00.0-00.26	05	2.01	0003	5	1	05	Belanja Hibah	7.500.000,00	7.500.000,00	0,00	100,00	
8	**01**	**8-01.0-00.0-00.26**	**05**	**2.01**	**0004**				**Pelaksanaan Koordinasi di Bidang Ketahanan Ekonomi, Sosial, Budaya dan Fasilitasi Pencegahan Penyalagunaan Narkotika, Fasilitasi Kerukunan Umat**	**59.805.200,00**	**59.387.550,00**	**(417.650,00)**	**99,30**	
8	**01**	**8-01.0-00.0-00.26**	**05**	**2.01**	**0004**	**5**			**BELANJA DAERAH**	**59.805.200,00**	**59.387.550,00**	**(417.650,00)**	**99,30**	
8	**01**	**8-01.0-00.0-00.26**	**05**	**2.01**	**0004**	**5**	**1**		**BELANJA OPERASI**	**59.805.200,00**	**59.387.550,00**	**(417.650,00)**	**99,30**	
8	01	8-01.0-00.0-00.26	05	2.01	0004	5	1	02	Belanja Barang dan Jasa	9.805.200,00	9.387.550,00	(417.650,00)	95,74	
8	01	8-01.0-00.0-00.26	05	2.01	0004	5	1	05	Belanja Hibah	50.000.000,00	50.000.000,00	0,00	100,00	
8	**01**	**8-01.0-00.0-00.26**	**05**	**2.01**	**0005**				**Pelaksanaan Monitoring, Evaluasi dan Pelaporan di Bidang Ketahanan Ekonomi, Sosial, Budaya dan Fasilitasi Pencegahan Penyalagunaan Narkotika, Fasilitasi**	**72.738.600,00**	**72.213.600,00**	**(525.000,00)**	**99,28**	
8	**01**	**8-01.0-00.0-00.26**	**05**	**2.01**	**0005**	**5**			**BELANJA DAERAH**	**72.738.600,00**	**72.213.600,00**	**(525.000,00)**	**99,28**	
8	**01**	**8-01.0-00.0-00.26**	**05**	**2.01**	**0005**	**5**	**1**		**BELANJA OPERASI**	**72.738.600,00**	**72.213.600,00**	**(525.000,00)**	**99,28**	
8	01	8-01.0-00.0-00.26	05	2.01	0005	5	1	02	Belanja Barang dan Jasa	72.738.600,00	72.213.600,00	(525.000,00)	99,28	
8	**01**	**8-01.0-00.0-00.26**	**06**						**PROGRAM PENINGKATAN KEWASPADAAN NASIONAL DAN PENINGKATAN**	**2.500.598.935,00**	**2.446.190.839,00**	**(54.408.096,00)**	**97,82**	
8	**01**	**8-01.0-00.0-00.26**	**06**	**2.01**					**Perumusan Kebijakan Teknis dan Pelaksanaan Pemantapan Kewaspadaan Nasional dan Penanganan Konflik Sosial**	**2.500.598.935,00**	**2.446.190.839,00**	**(54.408.096,00)**	**97,82**	
8	**01**	**8-01.0-00.0-00.26**	**06**	**2.01**	**0004**				**Pelaksanaan Koordinasi di Bidang Kewaspadaan Dini, Kerja Sama Intelijen, Pemantauan Orang Asing, Tenaga Kerja Asing dan Lembaga Asing, Kewaspadaan**	**42.966.800,00**	**38.882.350,00**	**(4.084.450,00)**	**90,49**	
8	**01**	**8-01.0-00.0-00.26**	**06**	**2.01**	**0004**	**5**			**BELANJA DAERAH**	**42.966.800,00**	**38.882.350,00**	**(4.084.450,00)**	**90,49**	
8	**01**	**8-01.0-00.0-00.26**	**06**	**2.01**	**0004**	**5**	**1**		**BELANJA OPERASI**	**42.966.800,00**	**38.882.350,00**	**(4.084.450,00)**	**90,49**	
8	01	8-01.0-00.0-00.26	06	2.01	0004	5	1	02	Belanja Barang dan Jasa	42.966.800,00	38.882.350,00	(4.084.450,00)	90,49	
8	**01**	**8-01.0-00.0-00.26**	**06**	**2.01**	**0005**				**Pelaksanaan Monitoring, Evaluasi dan Pelaporan di Bidang Kewaspadaan Dini, Kerja Sama Intelijen, Pemantauan Orang Asing, Tenaga Kerja Asing dan Lembaga**	**102.311.000,00**	**100.592.925,00**	**(1.718.075,00)**	**98,32**	
8	**01**	**8-01.0-00.0-00.26**	**06**	**2.01**	**0005**	**5**			**BELANJA DAERAH**	**102.311.000,00**	**100.592.925,00**	**(1.718.075,00)**	**98,32**	
8	**01**	**8-01.0-00.0-00.26**	**06**	**2.01**	**0005**	**5**	**1**		**BELANJA OPERASI**	**102.311.000,00**	**100.592.925,00**	**(1.718.075,00)**	**98,32**	
8	01	8-01.0-00.0-00.26	06	2.01	0005	5	1	02	Belanja Barang dan Jasa	102.311.000,00	100.592.925,00	(1.718.075,00)	98,32	
8	**01**	**8-01.0-00.0-00.26**	**06**	**2.01**	**0006**				**Pelaksanaan Forum Koordinasi Pimpinan Daerah Kabupaten/Kota**	**2.355.321.135,00**	**2.306.715.564,00**	**(48.605.571,00)**	**97,94**	
8	**01**	**8-01.0-00.0-00.26**	**06**	**2.01**	**0006**	**5**			**BELANJA DAERAH**	**2.355.321.135,00**	**2.306.715.564,00**	**(48.605.571,00)**	**97,94**	
8	**01**	**8-01.0-00.0-00.26**	**06**	**2.01**	**0006**	**5**	**1**		**BELANJA OPERASI**	**2.355.321.135,00**	**2.306.715.564,00**	**(48.605.571,00)**	**97,94**	
8	01	8-01.0-00.0-00.26	06	2.01	0006	5	1	02	Belanja Barang dan Jasa	87.215.200,00	45.820.150,00	(41.395.050,00)	52,54	
8	01	8-01.0-00.0-00.26	06	2.01	0006	5	1	05	Belanja Hibah	2.268.105.935,00	2.260.895.414,00	(7.210.521,00)	99,68	
									JUMLAH PENDAPATAN	**0,00**	**0,00**	**0,00**	**0,00**	
									JUMLAH BELANJA	**7.564.181.175,00**	**7.370.172.139,00**	**(194.009.036,00)**	**97,44**	
									TOTAL SURPLUS/(DEFISIT)	**(7.564.181.175,00)**	**(7.370.172.139,00)**	**194.009.036,00**	**97,44**	

KODE REKENING									URAIAN	JUMLAH (Rp)		BERTAMBAH/ BERKURANG		DASAR HUKUM
										ANGGARAN	REALISASI	(Rp)	%	
1									2	3	4	5	6	7
8	01	8-01.0-00.0-00.26	05	2.01	0003	5	1	02	Belanja Barang dan Jasa	90.324.800,00	89.182.900,00	(1.141.900,00)	98,74	
8	01	8-01.0-00.0-00.26	05	2.01	0003	5	1	05	Belanja Hibah	7.500.000,00	7.500.000,00	0,00	100,00	
8	**01**	**8-01.0-00.0-00.26**	**05**	**2.01**	**0004**				**Pelaksanaan Koordinasi di Bidang Ketahanan Ekonomi, Sosial, Budaya dan Fasilitasi Pencegahan Penyalagunaan Narkotika, Fasilitasi Kerukunan Umat Beragama dan Pen**	**59.805.200,00**	**59.387.550,00**	**(417.650,00)**	**99,30**	
8	**01**	**8-01.0-00.0-00.26**	**05**	**2.01**	**0004**	**5**			**BELANJA DAERAH**	**59.805.200,00**	**59.387.550,00**	**(417.650,00)**	**99,30**	
8	**01**	**8-01.0-00.0-00.26**	**05**	**2.01**	**0004**	**5**	**1**		**BELANJA OPERASI**	**59.805.200,00**	**59.387.550,00**	**(417.650,00)**	**99,30**	
8	01	8-01.0-00.0-00.26	05	2.01	0004	5	1	02	Belanja Barang dan Jasa	9.805.200,00	9.387.550,00	(417.650,00)	95,74	
8	01	8-01.0-00.0-00.26	05	2.01	0004	5	1	05	Belanja Hibah	50.000.000,00	50.000.000,00	0,00	100,00	
8	**01**	**8-01.0-00.0-00.26**	**05**	**2.01**	**0005**				**Pelaksanaan Monitoring, Evaluasi dan Pelaporan di Bidang Ketahanan Ekonomi, Sosial, Budaya dan Fasilitasi Pencegahan Penyalagunaan Narkotika, Fasilitasi Kerukun**	**72.738.600,00**	**72.213.600,00**	**(525.000,00)**	**99,28**	
8	**01**	**8-01.0-00.0-00.26**	**05**	**2.01**	**0005**	**5**			**BELANJA DAERAH**	**72.738.600,00**	**72.213.600,00**	**(525.000,00)**	**99,28**	
8	**01**	**8-01.0-00.0-00.26**	**05**	**2.01**	**0005**	**5**	**1**		**BELANJA OPERASI**	**72.738.600,00**	**72.213.600,00**	**(525.000,00)**	**99,28**	
8	01	8-01.0-00.0-00.26	05	2.01	0005	5	1	02	Belanja Barang dan Jasa	72.738.600,00	72.213.600,00	(525.000,00)	99,28	
8	**01**	**8-01.0-00.0-00.26**	**06**						**PROGRAM PENINGKATAN KEWASPADAAN NASIONAL DAN PENINGKATAN**	**2.500.598.935,00**	**2.446.190.839,00**	**(54.408.096,00)**	**97,82**	
8	**01**	**8-01.0-00.0-00.26**	**06**	**2.01**					**Perumusan Kebijakan Teknis dan Pelaksanaan Pemantapan Kewaspadaan Nasional dan Penanganan Konflik Sosial**	**2.500.598.935,00**	**2.446.190.839,00**	**(54.408.096,00)**	**97,82**	
8	**01**	**8-01.0-00.0-00.26**	**06**	**2.01**	**0004**				**Pelaksanaan Koordinasi di Bidang Kewaspadaan Dini, Kerja Sama Intelijen, Pemantauan Orang Asing, Tenaga Kerja Asing dan Lembaga Asing, Kewaspadaan Perbatasan an**	**42.966.800,00**	**38.882.350,00**	**(4.084.450,00)**	**90,49**	
8	**01**	**8-01.0-00.0-00.26**	**06**	**2.01**	**0004**	**5**			**BELANJA DAERAH**	**42.966.800,00**	**38.882.350,00**	**(4.084.450,00)**	**90,49**	
8	**01**	**8-01.0-00.0-00.26**	**06**	**2.01**	**0004**	**5**	**1**		**BELANJA OPERASI**	**42.966.800,00**	**38.882.350,00**	**(4.084.450,00)**	**90,49**	
8	01	8-01.0-00.0-00.26	06	2.01	0004	5	1	02	Belanja Barang dan Jasa	42.966.800,00	38.882.350,00	(4.084.450,00)	90,49	
8	**01**	**8-01.0-00.0-00.26**	**06**	**2.01**	**0005**				**Pelaksanaan Monitoring, Evaluasi dan Pelaporan di Bidang Kewaspadaan Dini, Kerja Sama Intelijen, Pemantauan Orang Asing, Tenaga Kerja Asing dan Lembaga Asing, K**	**102.311.000,00**	**100.592.925,00**	**(1.718.075,00)**	**98,32**	
8	**01**	**8-01.0-00.0-00.26**	**06**	**2.01**	**0005**	**5**			**BELANJA DAERAH**	**102.311.000,00**	**100.592.925,00**	**(1.718.075,00)**	**98,32**	
8	**01**	**8-01.0-00.0-00.26**	**06**	**2.01**	**0005**	**5**	**1**		**BELANJA OPERASI**	**102.311.000,00**	**100.592.925,00**	**(1.718.075,00)**	**98,32**	
8	01	8-01.0-00.0-00.26	06	2.01	0005	5	1	02	Belanja Barang dan Jasa	102.311.000,00	100.592.925,00	(1.718.075,00)	98,32	
8	**01**	**8-01.0-00.0-00.26**	**06**	**2.01**	**0006**				**Pelaksanaan Forum Koordinasi Pimpinan Daerah Kabupaten/Kota**	**2.355.321.135,00**	**2.306.715.564,00**	**(48.605.571,00)**	**97,94**	
8	**01**	**8-01.0-00.0-00.26**	**06**	**2.01**	**0006**	**5**			**BELANJA DAERAH**	**2.355.321.135,00**	**2.306.715.564,00**	**(48.605.571,00)**	**97,94**	
8	**01**	**8-01.0-00.0-00.26**	**06**	**2.01**	**0006**	**5**	**1**		**BELANJA OPERASI**	**2.355.321.135,00**	**2.306.715.564,00**	**(48.605.571,00)**	**97,94**	
8	01	8-01.0-00.0-00.26	06	2.01	0006	5	1	02	Belanja Barang dan Jasa	87.215.200,00	45.820.150,00	(41.395.050,00)	52,54	
8	01	8-01.0-00.0-00.26	06	2.01	0006	5	1	05	Belanja Hibah	2.268.105.935,00	2.260.895.414,00	(7.210.521,00)	99,68	
									JUMLAH PENDAPATAN	**0,00**	**0,00**	**0,00**	**0,00**	
									JUMLAH BELANJA	**7.564.181.175,00**	**7.370.172.139,00**	**(194.009.036,00)**	**97,44**	
									TOTAL SURPLUS/(DEFISIT)	**(7.564.181.175,00)**	**(7.370.172.139,00)**	**194.009.036,00**	**97,44**	
									JUMLAH PENDAPATAN DAERAH	**1.060.375.814.574,95**	**1.023.886.781.252,34**	**(36.489.033.322,61)**	**96,56**	
									JUMLAH BELANJA DAERAH	**1.094.182.195.169,02**	**1.014.660.069.144,38**	**(79.522.126.024,64)**	**92,73**	
									TOTAL SURPLUS/(DEFISIT)	**(33.806.380.594,07)**	**9.226.712.107,96**	**43.033.092.702,03**	**(27,29)**	
									PEMBIAYAAN NETTO	**33.806.380.594,07**	**33.806.945.074,07**	**564.480,00**	**100,00**	
									SILPA TAHUN 2025		**43.033.657.182,03**	**43.033.657.182,03**		

OPD | KABAG HUKUM

BUPATI LAMPUNG BARAT.

PAROSIL MABSUS

LAMPIRAN I.4
PERATURAN DAERAH KABUPATEN LAMPUNG BARAT
NOMOR TAHUN 2026
TENTANG
PERTANGGUNGJAWABAN PELAKSANAAN
ANGGARAN PENDAPATAN DAN BELANJA DAERAH
KABUPATEN LAMPUNG BARAT TAHUN ANGGARAN 2025

PEMERINTAH KABUPATEN LAMPUNG BARAT
REKAPITULASI REALISASI BELANJA MENURUT URUSAN PEMERINTAHAN DAERAH, ORGANISASI, PROGRAM, KEGIATAN, DAN SUB KEGIATAN
TAHUN ANGGARAN 2025

(dalam rupiah)

KODE REKENING						URAIAN	KELOMPOK BELANJA							
							OPERASI		MODAL		TIDAK TERDUGA		TRANSFER	
							ANGGARAN	REALISASI	ANGGARAN	REALISASI	ANGGARAN	REALISASI	ANGGARAN	REALISASI
1						2	3	4	5	6	7	8	9	10
1						**URUSAN PEMERINTAH WAJIB YANG BERKAITAN DENGAN PELAYANAN DASAR**	**531.895.603.949,78**	**500.379.971.747,38**	**81.997.336.241,00**	**78.511.182.593,00**	**0,00**	**0,00**	**0,00**	**0,00**
1	**01**					**URUSAN PEMERINTAHAN BIDANG PENDIDIKAN**	**323.064.771.749,00**	**301.789.355.829,00**	**12.570.030.404,00**	**12.428.261.777,00**	**0,00**	**0,00**	**0,00**	**0,00**
1	**01**	**1-01.2-22.0-00.01**				**DINAS PENDIDIKAN DAN KEBUDAYAAN**	**323.064.771.749,00**	**301.789.355.829,00**	**12.570.030.404,00**	**12.428.261.777,00**	**0,00**	**0,00**	**0,00**	**0,00**
1	**01**	**1-01.2-22.0-00.01**	**01**	**0.00**	**0000**	**PROGRAM PENUNJANG URUSAN PEMERINTAHAN DAERAH KABUPATEN/KOTA**	**279.112.567.761,00**	**259.393.948.578,00**	**648.000,00**	**610.500,00**	**0,00**	**0,00**	**0,00**	**0,00**
1	**01**	**1-01.2-22.0-00.01**	**01**	**2.01**	**0000**	**Perencanaan, Penganggaran, dan Evaluasi Kinerja Perangkat Daerah**	**35.308.600,00**	**35.304.600,00**	**0,00**	**0,00**	**0,00**	**0,00**	**0,00**	**0,00**
1	01	1-01.2-22.0-00.01	01	2.01	0001	Penyusunan Dokumen Perencanaan Perangkat Daerah	24.000.000,00	23.996.000,00	0,00	0,00	0,00	0,00	0,00	0,00
1	01	1-01.2-22.0-00.01	01	2.01	0002	Koordinasi dan Penyusunan Dokumen RKA-SKPD	1.068.800,00	1.068.800,00	0,00	0,00	0,00	0,00	0,00	0,00
1	01	1-01.2-22.0-00.01	01	2.01	0003	Koordinasi dan Penyusunan Dokumen Perubahan RKA-SKPD	882.000,00	882.000,00	0,00	0,00	0,00	0,00	0,00	0,00
1	01	1-01.2-22.0-00.01	01	2.01	0004	Koordinasi dan Penyusunan DPA-SKPD	930.000,00	930.000,00	0,00	0,00	0,00	0,00	0,00	0,00
1	01	1-01.2-22.0-00.01	01	2.01	0005	Koordinasi dan Penyusunan Perubahan DPA- SKPD	752.800,00	752.800,00	0,00	0,00	0,00	0,00	0,00	0,00
1	01	1-01.2-22.0-00.01	01	2.01	0007	Evaluasi Kinerja Perangkat Daerah	7.675.000,00	7.675.000,00	0,00	0,00	0,00	0,00	0,00	0,00
1	**01**	**1-01.2-22.0-00.01**	**01**	**2.02**	**0000**	**Administrasi Keuangan Perangkat Daerah**	**278.551.867.561,00**	**258.881.577.475,00**	**0,00**	**0,00**	**0,00**	**0,00**	**0,00**	**0,00**
1	01	1-01.2-22.0-00.01	01	2.02	0001	Penyediaan Gaji dan Tunjangan ASN	278.541.772.761,00	258.871.549.475,00	0,00	0,00	0,00	0,00	0,00	0,00
1	01	1-01.2-22.0-00.01	01	2.02	0004	Koordinasi dan Pelaksanaan Akuntansi SKPD	993.000,00	993.000,00	0,00	0,00	0,00	0,00	0,00	0,00
1	01	1-01.2-22.0-00.01	01	2.02	0005	Koordinasi dan Penyusunan Laporan Keuangan Akhir Tahun SKPD	2.864.800,00	2.798.000,00	0,00	0,00	0,00	0,00	0,00	0,00
1	01	1-01.2-22.0-00.01	01	2.02	0007	Koordinasi dan Penyusunan Laporan Keuangan Bulanan/ Triwulanan/ Semesteran SKPD	5.000.000,00	5.000.000,00	0,00	0,00	0,00	0,00	0,00	0,00
1	01	1-01.2-22.0-00.01	01	2.02	0008	Penyusunan Pelaporan dan Analisis Prognosis Realisasi Anggaran	1.237.000,00	1.237.000,00	0,00	0,00	0,00	0,00	0,00	0,00
1	**01**	**1-01.2-22.0-00.01**	**01**	**2.03**	**0000**	**Administrasi Barang Milik Daerah pada Perangkat Daerah**	**8.468.600,00**	**8.168.600,00**	**0,00**	**0,00**	**0,00**	**0,00**	**0,00**	**0,00**
1	01	1-01.2-22.0-00.01	01	2.03	0004	Pembinaan, Pengawasan, dan Pengendalian Barang Milik Daerah pada SKPD	8.468.600,00	8.168.600,00	0,00	0,00	0,00	0,00	0,00	0,00
1	**01**	**1-01.2-22.0-00.01**	**01**	**2.05**	**0000**	**Administrasi Kepegawaian Perangkat Daerah**	**89.283.000,00**	**77.843.000,00**	**0,00**	**0,00**	**0,00**	**0,00**	**0,00**	**0,00**
1	01	1-01.2-22.0-00.01	01	2.05	0005	Monitoring, Evaluasi, dan Penilaian Kinerja Pegawai	1.483.000,00	1.483.000,00	0,00	0,00	0,00	0,00	0,00	0,00
1	01	1-01.2-22.0-00.01	01	2.05	0009	Pendidikan dan Pelatihan Pegawai Berdasarkan Tugas dan Fungsi	87.800.000,00	76.360.000,00	0,00	0,00	0,00	0,00	0,00	0,00
1	**01**	**1-01.2-22.0-00.01**	**01**	**2.06**	**0000**	**Administrasi Umum Perangkat Daerah**	**120.990.000,00**	**120.899.025,00**	**648.000,00**	**610.500,00**	**0,00**	**0,00**	**0,00**	**0,00**
1	01	1-01.2-22.0-00.01	01	2.06	0001	Penyediaan Komponen Instalasi Listrik/Penerangan Bangunan Kantor	3.900.000,00	3.900.000,00	0,00	0,00	0,00	0,00	0,00	0,00
1	01	1-01.2-22.0-00.01	01	2.06	0002	Penyediaan Peralatan dan Perlengkapan Kantor	12.082.200,00	12.082.200,00	648.000,00	610.500,00	0,00	0,00	0,00	0,00
1	01	1-01.2-22.0-00.01	01	2.06	0005	Penyediaan Barang Cetakan dan Penggandaan	39.153.800,00	39.153.800,00	0,00	0,00	0,00	0,00	0,00	0,00
1	01	1-01.2-22.0-00.01	01	2.06	0006	Penyediaan Bahan Bacaan dan Peraturan Perundang-undangan	3.060.000,00	3.060.000,00	0,00	0,00	0,00	0,00	0,00	0,00
1	01	1-01.2-22.0-00.01	01	2.06	0008	Fasilitasi Kunjungan Tamu	4.160.000,00	4.160.000,00	0,00	0,00	0,00	0,00	0,00	0,00
1	01	1-01.2-22.0-00.01	01	2.06	0009	Penyelenggaraan Rapat Koordinasi dan Konsultasi SKPD	58.634.000,00	58.543.025,00	0,00	0,00	0,00	0,00	0,00	0,00
1	**01**	**1-01.2-22.0-00.01**	**01**	**2.08**	**0000**	**Penyediaan Jasa Penunjang Urusan Pemerintahan Daerah**	**143.600.000,00**	**119.682.871,00**	**0,00**	**0,00**	**0,00**	**0,00**	**0,00**	**0,00**
1	01	1-01.2-22.0-00.01	01	2.08	0001	Penyediaan Jasa Surat Menyurat	1.330.000,00	1.330.000,00	0,00	0,00	0,00	0,00	0,00	0,00
1	01	1-01.2-22.0-00.01	01	2.08	0002	Penyediaan Jasa Komunikasi, Sumber Daya Air dan Listrik	42.360.000,00	18.490.371,00	0,00	0,00	0,00	0,00	0,00	0,00
1	01	1-01.2-22.0-00.01	01	2.08	0004	Penyediaan Jasa Pelayanan Umum Kantor	99.910.000,00	99.862.500,00	0,00	0,00	0,00	0,00	0,00	0,00
1	**01**	**1-01.2-22.0-00.01**	**01**	**2.09**	**0000**	**Pemeliharaan Barang Milik Daerah Penunjang Urusan Pemerintahan Daerah**	**163.050.000,00**	**150.473.007,00**	**0,00**	**0,00**	**0,00**	**0,00**	**0,00**	**0,00**
1	01	1-01.2-22.0-00.01	01	2.09	0002	Penyediaan Jasa Pemeliharaan, Biaya Pemeliharaan, Pajak dan Perizinan Kendaraan Dinas Operasional atau Lapangan	153.050.000,00	140.473.007,00	0,00	0,00	0,00	0,00	0,00	0,00

KODE REKENING						URAIAN	KELOMPOK BELANJA							
							OPERASI		MODAL		TIDAK TERDUGA		TRANSFER	
							ANGGARAN	REALISASI	ANGGARAN	REALISASI	ANGGARAN	REALISASI	ANGGARAN	REALISASI
1						2	3	4	5	6	7	8	9	10
1	01	1-01.2-22.0-00.01	01	2.09	0010	Pemeliharaan/Rehabilitasi Sarana dan Prasarana Gedung Kantor atau Bangunan Lainnya	10.000.000,00	10.000.000,00	0,00	0,00	0,00	0,00	0,00	0,00
1	**01**	**1-01.2-22.0-00.01**	**02**	**0.00**	**0000**	**PROGRAM PENGELOLAAN PENDIDIKAN**	**43.858.112.388,00**	**42.304.473.551,00**	**12.569.382.404,00**	**12.427.651.277,00**	**0,00**	**0,00**	**0,00**	**0,00**
1	**01**	**1-01.2-22.0-00.01**	**02**	**2.01**	**0000**	**Pengelolaan Pendidikan Sekolah Dasar**	**23.902.865.988,00**	**23.220.328.857,00**	**7.993.374.484,00**	**7.880.724.771,00**	**0,00**	**0,00**	**0,00**	**0,00**
1	01	1-01.2-22.0-00.01	02	2.01	0006	Pembangunan Sarana, Prasarana dan Utilitas Sekolah	0,00	0,00	1.235.000.000,00	1.132.812.475,00	0,00	0,00	0,00	0,00
1	01	1-01.2-22.0-00.01	02	2.01	0025	Pembinaan Minat, Bakat dan Kreativitas Siswa	181.380.000,00	152.430.000,00	0,00	0,00	0,00	0,00	0,00	0,00
1	01	1-01.2-22.0-00.01	02	2.01	0026	Penyediaan Pendidik dan Tenaga Kependidikan bagi Satuan Pendidikan Sekolah Dasar	1.319.770.000,00	1.235.770.000,00	0,00	0,00	0,00	0,00	0,00	0,00
1	01	1-01.2-22.0-00.01	02	2.01	0028	Pembinaan Kelembagaan dan Manajemen Sekolah	31.912.400,00	31.767.400,00	0,00	0,00	0,00	0,00	0,00	0,00
1	01	1-01.2-22.0-00.01	02	2.01	0029	Pengelolaan Dana BOS Sekolah Dasar	19.579.634.516,00	19.592.572.377,00	6.343.925.484,00	6.338.394.484,00	0,00	0,00	0,00	0,00
1	01	1-01.2-22.0-00.01	02	2.01	0030	Peningkatan Kapasitas Pengelolaan Dana BOS Sekolah Dasar	74.824.400,00	74.824.400,00	0,00	0,00	0,00	0,00	0,00	0,00
1	01	1-01.2-22.0-00.01	02	2.01	0046	Pengadaan Perlengkapan Peserta Didik	2.516.084.172,00	1.935.569.680,00	0,00	0,00	0,00	0,00	0,00	0,00
1	01	1-01.2-22.0-00.01	02	2.01	0047	Pembangunan Ruang Kelas Baru	0,00	0,00	0,00	0,00	0,00	0,00	0,00	0,00
1	01	1-01.2-22.0-00.01	02	2.01	0048	Rehabilitasi Sedang/Berat Sarana, Prasarana dan Utilitas Sekolah	0,00	0,00	0,00	0,00	0,00	0,00	0,00	0,00
1	01	1-01.2-22.0-00.01	02	2.01	0049	Bimbingan Teknis, Pelatihan, dan/atau Magang/PKL untuk Peningkatan Kapasitas Bidang Pendidikan	165.086.000,00	163.220.500,00	0,00	0,00	0,00	0,00	0,00	0,00
1	01	1-01.2-22.0-00.01	02	2.01	0050	Penyelenggaraan Proses Belajar Bagi Peserta Didik	34.174.500,00	34.174.500,00	0,00	0,00	0,00	0,00	0,00	0,00
1	01	1-01.2-22.0-00.01	02	2.01	0051	Rehabilitasi Sedang/Berat Ruang Kelas Sekolah	0,00	0,00	200.000.000,00	199.162.014,00	0,00	0,00	0,00	0,00
1	01	1-01.2-22.0-00.01	02	2.01	0055	Pengadaan Alat Praktik dan Peraga Peserta Didik	0,00	0,00	214.449.000,00	210.355.798,00	0,00	0,00	0,00	0,00
1	**01**	**1-01.2-22.0-00.01**	**02**	**2.02**	**0000**	**Pengelolaan Pendidikan Sekolah Menengah Pertama**	**13.754.132.800,00**	**12.930.060.149,00**	**4.048.193.920,00**	**4.020.399.945,00**	**0,00**	**0,00**	**0,00**	**0,00**
1	01	1-01.2-22.0-00.01	02	2.02	0012	Pembangunan Sarana, Prasarana dan Utilitas Sekolah	0,00	0,00	1.080.000.000,00	1.028.983.025,00	0,00	0,00	0,00	0,00
1	01	1-01.2-22.0-00.01	02	2.02	0038	Pembinaan Minat, Bakat dan Kreativitas Siswa	183.383.800,00	160.083.800,00	0,00	0,00	0,00	0,00	0,00	0,00
1	01	1-01.2-22.0-00.01	02	2.02	0039	Penyediaan Pendidik dan Tenaga Kependidikan bagi Satuan Pendidikan Sekolah Menengah Pertama	1.030.255.000,00	1.004.569.725,00	0,00	0,00	0,00	0,00	0,00	0,00
1	01	1-01.2-22.0-00.01	02	2.02	0041	Pembinaan Kelembagaan dan Manajemen Sekolah	31.076.000,00	30.226.000,00	0,00	0,00	0,00	0,00	0,00	0,00
1	01	1-01.2-22.0-00.01	02	2.02	0042	Pengelolaan Dana BOS Sekolah Menengah Pertama	9.995.933.080,00	10.006.781.085,00	2.733.916.920,00	2.763.622.920,00	0,00	0,00	0,00	0,00
1	01	1-01.2-22.0-00.01	02	2.02	0043	Peningkatan Kapasitas Pengelolaan Dana BOS Sekolah Menengah Pertama	16.026.800,00	15.906.800,00	0,00	0,00	0,00	0,00	0,00	0,00
1	01	1-01.2-22.0-00.01	02	2.02	0058	Penyelenggaraan Proses Belajar bagi Peserta Didik	15.158.000,00	15.158.000,00	0,00	0,00	0,00	0,00	0,00	0,00
1	01	1-01.2-22.0-00.01	02	2.02	0060	Bimbingan Teknis, Pelatihan, dan/atau Magang/PKL untuk Peningkatan Kapasitas Bidang Pendidikan	87.404.000,00	85.943.725,00	0,00	0,00	0,00	0,00	0,00	0,00
1	01	1-01.2-22.0-00.01	02	2.02	0062	Pengadaan Perlengkapan Peserta Didik	2.394.896.120,00	1.611.391.014,00	0,00	0,00	0,00	0,00	0,00	0,00
1	01	1-01.2-22.0-00.01	02	2.02	0067	Pengadaan Alat Praktik dan Peraga Peserta Didik	0,00	0,00	234.277.000,00	227.794.000,00	0,00	0,00	0,00	0,00
1	**01**	**1-01.2-22.0-00.01**	**02**	**2.03**	**0000**	**Pengelolaan Pendidikan Anak Usia Dini (PAUD)**	**4.422.800.000,00**	**4.406.814.045,00**	**407.734.000,00**	**406.446.561,00**	**0,00**	**0,00**	**0,00**	**0,00**
1	01	1-01.2-22.0-00.01	02	2.03	0002	Pembangunan Sarana, Prasarana dan Utilitas PAUD	44.500.000,00	44.105.998,00	100.000.000,00	98.891.055,00	0,00	0,00	0,00	0,00
1	01	1-01.2-22.0-00.01	02	2.03	0009	Pengadaan Perlengkapan PAUD	824.700.000,00	824.474.699,00	163.472.000,00	163.293.506,00	0,00	0,00	0,00	0,00
1	01	1-01.2-22.0-00.01	02	2.03	0015	Penyediaan Pendidik dan Tenaga Kependidikan bagi Satuan PAUD	502.010.000,00	502.010.000,00	0,00	0,00	0,00	0,00	0,00	0,00
1	01	1-01.2-22.0-00.01	02	2.03	0017	Pembinaan Kelembagaan dan Manajemen PAUD	35.446.000,00	32.300.000,00	0,00	0,00	0,00	0,00	0,00	0,00
1	01	1-01.2-22.0-00.01	02	2.03	0018	Pengelolaan Dana BOP PAUD	2.753.848.000,00	2.743.477.800,00	144.262.000,00	144.262.000,00	0,00	0,00	0,00	0,00
1	01	1-01.2-22.0-00.01	02	2.03	0019	Peningkatan Kapasitas Pengelolaan Dana BOP PAUD	20.705.000,00	20.705.000,00	0,00	0,00	0,00	0,00	0,00	0,00
1	01	1-01.2-22.0-00.01	02	2.03	0026	Sosialisasi dan Advokasi Kebijakan Bidang Pendidikan	29.619.000,00	29.596.500,00	0,00	0,00	0,00	0,00	0,00	0,00
1	01	1-01.2-22.0-00.01	02	2.03	0039	Bimbingan Teknis, Pelatihan, dan/atau Magang/PKL untuk Peningkatan Kapasitas Bidang Pendidikan	68.402.000,00	66.622.000,00	0,00	0,00	0,00	0,00	0,00	0,00
1	01	1-01.2-22.0-00.01	02	2.03	0041	Pengadaan Perlengkapan Peserta Didik	143.570.000,00	143.522.048,00	0,00	0,00	0,00	0,00	0,00	0,00
1	**01**	**1-01.2-22.0-00.01**	**02**	**2.04**	**0000**	**Pengelolaan Pendidikan Nonformal/Kesetaraan**	**1.778.313.600,00**	**1.747.270.500,00**	**120.080.000,00**	**120.080.000,00**	**0,00**	**0,00**	**0,00**	**0,00**
1	01	1-01.2-22.0-00.01	02	2.04	0010	Penyediaan Biaya Personil Peserta Didik Nonformal/Kesetaraan	552.434.000,00	529.754.000,00	0,00	0,00	0,00	0,00	0,00	0,00
1	01	1-01.2-22.0-00.01	02	2.04	0016	Pembinaan Kelembagaan dan Manajemen Sekolah Nonformal/Kesetaraan	190.061.800,00	189.901.800,00	0,00	0,00	0,00	0,00	0,00	0,00
1	01	1-01.2-22.0-00.01	02	2.04	0017	Pengelolaan Dana BOP Sekolah Nonformal/Kesetaraan	1.021.570.000,00	1.013.446.900,00	120.080.000,00	120.080.000,00	0,00	0,00	0,00	0,00
1	01	1-01.2-22.0-00.01	02	2.04	0018	Peningkatan Kapasitas Pengelolaan Dana BOP Sekolah Nonformal/Kesetaraan	14.247.800,00	14.167.800,00	0,00	0,00	0,00	0,00	0,00	0,00
1	01	1-01.2-22.0-00.01	02	2.04	0027	Koordinasi, Perencanaan, Supervisi dan Evaluasi Layanan di Bidang Pendidikan	0,00	0,00	0,00	0,00	0,00	0,00	0,00	0,00
1	**01**	**1-01.2-22.0-00.01**	**03**	**0.00**	**0000**	**PROGRAM PENGEMBANGAN KURIKULUM**	**22.885.000,00**	**22.805.000,00**	**0,00**	**0,00**	**0,00**	**0,00**	**0,00**	**0,00**
1	**01**	**1-01.2-22.0-00.01**	**03**	**2.02**	**0000**	**Penetapan Kurikulum Muatan Lokal Pendidikan Anak Usia Dini dan Pendidikan Nonformal**	**22.885.000,00**	**22.805.000,00**	**0,00**	**0,00**	**0,00**	**0,00**	**0,00**	**0,00**
1	01	1-01.2-22.0-00.01	03	2.02	0002	Penyusunan Silabus Muatan Lokal Pendidikan Anak Usia Dini dan Pendidikan Nonformal	22.885.000,00	22.805.000,00	0,00	0,00	0,00	0,00	0,00	0,00
1	**01**	**1-01.2-22.0-00.01**	**06**	**0.00**	**0000**	**PROGRAM PENGEMBANGAN BAHASA DAN SASTRA**	**71.206.600,00**	**68.128.700,00**	**0,00**	**0,00**	**0,00**	**0,00**	**0,00**	**0,00**
1	**01**	**1-01.2-22.0-00.01**	**06**	**2.01**	**0000**	**Pembinaan, Pengembangan dan Perlindungan Bahasa dan Sastra yang Penuturannya dalam Daerah Kabupaten/Kota**	**71.206.600,00**	**68.128.700,00**	**0,00**	**0,00**	**0,00**	**0,00**	**0,00**	**0,00**
1	01	1-01.2-22.0-00.01	06	2.01	0006	Peningkatan Apresiasi Siswa Terhadap Bahasa dan Sastra Daerah Kewenangan Kabupaten/Kota	36.246.600,00	35.345.200,00	0,00	0,00	0,00	0,00	0,00	0,00

KODE REKENING						URAIAN	KELOMPOK BELANJA							
							OPERASI		MODAL		TIDAK TERDUGA		TRANSFER	
							ANGGARAN	REALISASI	ANGGARAN	REALISASI	ANGGARAN	REALISASI	ANGGARAN	REALISASI
1						2	3	4	5	6	7	8	9	10
1	01	1-01.2-22.0-00.01	06	2.01	0007	Penyusunan Modul dan Bahan Ajar Bahasa Daerah Kewenangan Kabupaten/Kota	34.960.000,00	32.783.500,00	0,00	0,00	0,00	0,00	0,00	0,00
1	**02**					**URUSAN PEMERINTAHAN BIDANG KESEHATAN**	**161.983.981.410,78**	**153.053.787.891,38**	**40.476.332.807,00**	**37.542.943.308,00**	**0,00**	**0,00**	**0,00**	**0,00**
1	**02**	**1-02.0-00.0-00.02**				**DINAS KESEHATAN**	**131.056.613.098,78**	**122.890.425.834,38**	**29.885.570.020,00**	**27.248.566.139,00**	**0,00**	**0,00**	**0,00**	**0,00**
1	**02**	**1-02.0-00.0-00.02**	**01**	**0.00**	**0000**	**PROGRAM PENUNJANG URUSAN PEMERINTAHAN DAERAH KABUPATEN/KOTA**	**64.550.947.608,00**	**59.283.674.537,00**	**31.210.800,00**	**31.210.800,00**	**0,00**	**0,00**	**0,00**	**0,00**
1	**02**	**1-02.0-00.0-00.02**	**01**	**2.01**	**0000**	**Perencanaan, Penganggaran, dan Evaluasi Kinerja Perangkat Daerah**	**43.139.200,00**	**42.630.050,00**	**0,00**	**0,00**	**0,00**	**0,00**	**0,00**	**0,00**
1	02	1-02.0-00.0-00.02	01	2.01	0001	Penyusunan Dokumen Perencanaan Perangkat Daerah	21.631.800,00	21.611.300,00	0,00	0,00	0,00	0,00	0,00	0,00
1	02	1-02.0-00.0-00.02	01	2.01	0002	Koordinasi dan Penyusunan Dokumen RKA-SKPD	3.942.600,00	3.942.600,00	0,00	0,00	0,00	0,00	0,00	0,00
1	02	1-02.0-00.0-00.02	01	2.01	0003	Koordinasi dan Penyusunan Dokumen Perubahan RKA-SKPD	3.387.600,00	3.307.600,00	0,00	0,00	0,00	0,00	0,00	0,00
1	02	1-02.0-00.0-00.02	01	2.01	0004	Koordinasi dan Penyusunan DPA-SKPD	3.962.400,00	3.962.400,00	0,00	0,00	0,00	0,00	0,00	0,00
1	02	1-02.0-00.0-00.02	01	2.01	0005	Koordinasi dan Penyusunan Perubahan DPA- SKPD	4.087.600,00	4.087.600,00	0,00	0,00	0,00	0,00	0,00	0,00
1	02	1-02.0-00.0-00.02	01	2.01	0006	Koordinasi dan Penyusunan Laporan Capaian Kinerja dan Ikhtisar Realisasi Kinerja SKPD	670.000,00	670.000,00	0,00	0,00	0,00	0,00	0,00	0,00
1	02	1-02.0-00.0-00.02	01	2.01	0007	Evaluasi Kinerja Perangkat Daerah	5.457.200,00	5.048.550,00	0,00	0,00	0,00	0,00	0,00	0,00
1	**02**	**1-02.0-00.0-00.02**	**01**	**2.02**	**0000**	**Administrasi Keuangan Perangkat Daerah**	**63.687.295.608,00**	**58.452.700.695,00**	**0,00**	**0,00**	**0,00**	**0,00**	**0,00**	**0,00**
1	02	1-02.0-00.0-00.02	01	2.02	0001	Penyediaan Gaji dan Tunjangan ASN	63.669.211.008,00	58.434.666.095,00	0,00	0,00	0,00	0,00	0,00	0,00
1	02	1-02.0-00.0-00.02	01	2.02	0003	Pelaksanaan Penatausahaan dan Pengujian/Verifikasi Keuangan SKPD	2.136.000,00	2.136.000,00	0,00	0,00	0,00	0,00	0,00	0,00
1	02	1-02.0-00.0-00.02	01	2.02	0004	Koordinasi dan Pelaksanaan Akuntansi SKPD	5.802.000,00	5.752.000,00	0,00	0,00	0,00	0,00	0,00	0,00
1	02	1-02.0-00.0-00.02	01	2.02	0005	Koordinasi dan Penyusunan Laporan Keuangan Akhir Tahun SKPD	1.868.200,00	1.868.200,00	0,00	0,00	0,00	0,00	0,00	0,00
1	02	1-02.0-00.0-00.02	01	2.02	0006	Pengelolaan dan Penyiapan Bahan Tanggapan Pemeriksaan	1.431.000,00	1.431.000,00	0,00	0,00	0,00	0,00	0,00	0,00
1	02	1-02.0-00.0-00.02	01	2.02	0007	Koordinasi dan Penyusunan Laporan Keuangan Bulanan/ Triwulanan/ Semesteran SKPD	5.035.000,00	5.035.000,00	0,00	0,00	0,00	0,00	0,00	0,00
1	02	1-02.0-00.0-00.02	01	2.02	0008	Penyusunan Pelaporan dan Analisis Prognosis Realisasi Anggaran	1.812.400,00	1.812.400,00	0,00	0,00	0,00	0,00	0,00	0,00
1	**02**	**1-02.0-00.0-00.02**	**01**	**2.03**	**0000**	**Administrasi Barang Milik Daerah pada Perangkat Daerah**	**13.593.200,00**	**13.063.200,00**	**0,00**	**0,00**	**0,00**	**0,00**	**0,00**	**0,00**
1	02	1-02.0-00.0-00.02	01	2.03	0006	Penatausahaan Barang Milik Daerah pada SKPD	13.593.200,00	13.063.200,00	0,00	0,00	0,00	0,00	0,00	0,00
1	**02**	**1-02.0-00.0-00.02**	**01**	**2.05**	**0000**	**Administrasi Kepegawaian Perangkat Daerah**	**18.656.200,00**	**16.060.200,00**	**0,00**	**0,00**	**0,00**	**0,00**	**0,00**	**0,00**
1	02	1-02.0-00.0-00.02	01	2.05	0005	Monitoring, Evaluasi, dan Penilaian Kinerja Pegawai	1.640.200,00	1.640.200,00	0,00	0,00	0,00	0,00	0,00	0,00
1	02	1-02.0-00.0-00.02	01	2.05	0009	Pendidikan dan Pelatihan Pegawai Berdasarkan Tugas dan Fungsi	10.000.000,00	7.560.000,00	0,00	0,00	0,00	0,00	0,00	0,00
1	02	1-02.0-00.0-00.02	01	2.05	0010	Sosialisasi Peraturan Perundang-Undangan	7.016.000,00	6.860.000,00	0,00	0,00	0,00	0,00	0,00	0,00
		1-02.0-00.0-00.02			**0000**	**Administrasi Umum Perangkat Daerah**	**196.531.000,00**	**196.419.070,00**	**31.210.800,00**	**31.210.800,00**	**0,00**	**0,00**	**0,00**	**0,00**
1	02	1-02.0-00.0-00.02	01	2.06	0001	Penyediaan Komponen Instalasi Listrik/Penerangan Bangunan Kantor	13.550.000,00	13.510.000,00	0,00	0,00	0,00	0,00	0,00	0,00
1	02	1-02.0-00.0-00.02	01	2.06	0002	Penyediaan Peralatan dan Perlengkapan Kantor	0,00	0,00	31.210.800,00	31.210.800,00	0,00	0,00	0,00	0,00
1	02	1-02.0-00.0-00.02	01	2.06	0005	Penyediaan Barang Cetakan dan Penggandaan	38.000.000,00	38.000.000,00	0,00	0,00	0,00	0,00	0,00	0,00
1	02	1-02.0-00.0-00.02	01	2.06	0006	Penyediaan Bahan Bacaan dan Peraturan Perundang-undangan	6.840.000,00	6.840.000,00	0,00	0,00	0,00	0,00	0,00	0,00
1	02	1-02.0-00.0-00.02	01	2.06	0008	Fasilitasi Kunjungan Tamu	8.218.000,00	8.218.000,00	0,00	0,00	0,00	0,00	0,00	0,00
1	02	1-02.0-00.0-00.02	01	2.06	0009	Penyelenggaraan Rapat Koordinasi dan Konsultasi SKPD	129.923.000,00	129.851.070,00	0,00	0,00	0,00	0,00	0,00	0,00
1	**02**	**1-02.0-00.0-00.02**	**01**	**2.08**	**0000**	**Penyediaan Jasa Penunjang Urusan Pemerintahan Daerah**	**322.818.400,00**	**307.400.872,00**	**0,00**	**0,00**	**0,00**	**0,00**	**0,00**	**0,00**
1	02	1-02.0-00.0-00.02	01	2.08	0001	Penyediaan Jasa Surat Menyurat	3.750.000,00	3.750.000,00	0,00	0,00	0,00	0,00	0,00	0,00
1	02	1-02.0-00.0-00.02	01	2.08	0002	Penyediaan Jasa Komunikasi, Sumber Daya Air dan Listrik	78.800.000,00	63.382.472,00	0,00	0,00	0,00	0,00	0,00	0,00
1	02	1-02.0-00.0-00.02	01	2.08	0004	Penyediaan Jasa Pelayanan Umum Kantor	240.268.400,00	240.268.400,00	0,00	0,00	0,00	0,00	0,00	0,00
1	**02**	**1-02.0-00.0-00.02**	**01**	**2.09**	**0000**	**Pemeliharaan Barang Milik Daerah Penunjang Urusan Pemerintahan Daerah**	**240.874.000,00**	**229.145.450,00**	**0,00**	**0,00**	**0,00**	**0,00**	**0,00**	**0,00**
1	02	1-02.0-00.0-00.02	01	2.09	0001	Penyediaan Jasa Pemeliharaan, Biaya Pemeliharaan, dan Pajak Kendaraan Perorangan Dinas atau Kendaraan Dinas Jabatan	176.200.000,00	164.561.450,00	0,00	0,00	0,00	0,00	0,00	0,00
1	02	1-02.0-00.0-00.02	01	2.09	0009	Pemeliharaan/Rehabilitasi Gedung Kantor dan Bangunan Lainnya	54.814.000,00	54.764.000,00	0,00	0,00	0,00	0,00	0,00	0,00
1	02	1-02.0-00.0-00.02	01	2.09	0010	Pemeliharaan/Rehabilitasi Sarana dan Prasarana Gedung Kantor atau Bangunan Lainnya	9.860.000,00	9.820.000,00	0,00	0,00	0,00	0,00	0,00	0,00
1	**02**	**1-02.0-00.0-00.02**	**01**	**2.10**	**0000**	**Peningkatan Pelayanan BLUD**	**28.040.000,00**	**26.255.000,00**	**0,00**	**0,00**	**0,00**	**0,00**	**0,00**	**0,00**
1	02	1-02.0-00.0-00.02	01	2.10	0001	Pelayanan dan Penunjang Pelayanan BLUD	28.040.000,00	26.255.000,00	0,00	0,00	0,00	0,00	0,00	0,00
1	**02**	**1-02.0-00.0-00.02**	**02**	**0.00**	**0000**	**PROGRAM PEMENUHAN UPAYA KESEHATAN PERORANGAN DAN UPAYA KESEHATAN MASYARAKAT**	**30.082.524.624,00**	**28.957.925.308,00**	**28.683.940.000,00**	**26.457.485.458,00**	**0,00**	**0,00**	**0,00**	**0,00**
1	**02**	**1-02.0-00.0-00.02**	**02**	**2.01**	**0000**	**Penyediaan Fasilitas Pelayanan Kesehatan untuk UKM dan UKP Kewenangan Daerah Kabupaten/Kota**	**7.993.812.720,00**	**7.500.851.409,00**	**28.610.360.000,00**	**26.384.658.208,00**	**0,00**	**0,00**	**0,00**	**0,00**

KODE REKENING						URAIAN	KELOMPOK BELANJA							
							OPERASI		MODAL		TIDAK TERDUGA		TRANSFER	
							ANGGARAN	REALISASI	ANGGARAN	REALISASI	ANGGARAN	REALISASI	ANGGARAN	REALISASI
1						2	3	4	5	6	7	8	9	10
1	02	1-02.0-00.0-00.02	02	2.01	0003	Pembangunan Fasilitas Kesehatan Lainnya	868.947.820,00	845.786.347,00	18.709.900.000,00	16.526.292.588,00	0,00	0,00	0,00	0,00
1	02	1-02.0-00.0-00.02	02	2.01	0009	Rehabilitasi dan Pemeliharaan Puskesmas	190.000.000,00	188.900.000,00	256.300.000,00	254.929.415,00	0,00	0,00	0,00	0,00
1	02	1-02.0-00.0-00.02	02	2.01	0010	Rehabilitasi dan Pemeliharaan Fasilitas Kesehatan Lainnya	149.106.000,00	148.739.616,00	2.684.160.000,00	2.674.474.971,00	0,00	0,00	0,00	0,00
1	02	1-02.0-00.0-00.02	02	2.01	0014	Pengadaan Alat Kesehatan/Alat Penunjang Medik Fasilitas Pelayanan Kesehatan	36.716.800,00	36.540.110,00	6.960.000.000,00	6.928.961.234,00	0,00	0,00	0,00	0,00
1	02	1-02.0-00.0-00.02	02	2.01	0020	Pemeliharaan Rutin dan Berkala Alat Kesehatan/Alat Penunjang Medik Fasilitas Pelayanan Kesehatan	167.895.000,00	167.478.550,00	0,00	0,00	0,00	0,00	0,00	0,00
1	02	1-02.0-00.0-00.02	02	2.01	0023	Pengadaan Obat, Bahan Habis Pakai, Bahan Medis Habis Pakai,, Vaksin, Makanan dan Minuman di Fasilitas Kesehatan	6.451.265.200,00	6.033.934.516,00	0,00	0,00	0,00	0,00	0,00	0,00
1	02	1-02.0-00.0-00.02	02	2.01	0024	Pengelolaan Pelayanan Kesehatan Dasar Melalui Pendekatan Keluarga	26.829.900,00	26.827.400,00	0,00	0,00	0,00	0,00	0,00	0,00
1	02	1-02.0-00.0-00.02	02	2.01	0026	Distribusi Alat Kesehatan, Obat, Bahan Habis Pakai, Bahan Medis Habis Pakai, Vaksin, Makanan dan Minuman ke Fasilitas Kesehatan	103.052.000,00	52.644.870,00	0,00	0,00	0,00	0,00	0,00	0,00
1	**02**	**1-02.0-00.0-00.02**	**02**	**2.02**	**0000**	**Penyediaan Layanan Kesehatan untuk UKM dan UKP Rujukan Tingkat Daerah Kabupaten/Kota**	**22.022.217.754,00**	**21.398.471.042,00**	**73.580.000,00**	**72.827.250,00**	**0,00**	**0,00**	**0,00**	**0,00**
1	02	1-02.0-00.0-00.02	02	2.02	0001	Pengelolaan Pelayanan Kesehatan Ibu Hamil	33.650.000,00	33.650.000,00	0,00	0,00	0,00	0,00	0,00	0,00
1	02	1-02.0-00.0-00.02	02	2.02	0002	Pengelolaan Pelayanan Kesehatan Ibu Bersalin	32.150.000,00	32.100.000,00	0,00	0,00	0,00	0,00	0,00	0,00
1	02	1-02.0-00.0-00.02	02	2.02	0004	Pengelolaan Pelayanan Kesehatan Bayi Baru Lahir	22.310.000,00	22.110.000,00	0,00	0,00	0,00	0,00	0,00	0,00
1	02	1-02.0-00.0-00.02	02	2.02	0006	Pengelolaan Pelayanan Kesehatan Balita	59.218.000,00	59.218.000,00	0,00	0,00	0,00	0,00	0,00	0,00
1	02	1-02.0-00.0-00.02	02	2.02	0007	Pengelolaan Pelayanan Kesehatan pada Usia Produktif	142.545.000,00	137.364.245,00	0,00	0,00	0,00	0,00	0,00	0,00
1	02	1-02.0-00.0-00.02	02	2.02	0008	Pengelolaan Pelayanan Kesehatan pada Usia Lanjut	7.200.000,00	7.200.000,00	0,00	0,00	0,00	0,00	0,00	0,00
1	02	1-02.0-00.0-00.02	02	2.02	0009	Pengelolaan Pelayanan Kesehatan Penderita Hipertensi	6.035.000,00	5.508.300,00	0,00	0,00	0,00	0,00	0,00	0,00
1	02	1-02.0-00.0-00.02	02	2.02	0010	Pengelolaan Pelayanan Kesehatan Penderita Diabetes Melitus	36.760.000,00	36.351.350,00	0,00	0,00	0,00	0,00	0,00	0,00
1	02	1-02.0-00.0-00.02	02	2.02	0011	Pengelolaan Pelayanan Kesehatan Orang dengan Gangguan Jiwa Berat	13.595.000,00	12.620.541,00	0,00	0,00	0,00	0,00	0,00	0,00
1	02	1-02.0-00.0-00.02	02	2.02	0012	Pengelolaan Pelayanan Kesehatan Orang Terduga Tuberkulosis	81.730.000,00	77.550.000,00	0,00	0,00	0,00	0,00	0,00	0,00
1	02	1-02.0-00.0-00.02	02	2.02	0013	Pengelolaan Pelayanan Kesehatan Orang dengan Risiko Terinfeksi HIV	32.260.000,00	21.833.725,00	0,00	0,00	0,00	0,00	0,00	0,00
1	02	1-02.0-00.0-00.02	02	2.02	0016	Pengelolaan Pelayanan Kesehatan bagi Penduduk pada Kondisi Kejadian Luar Biasa (KLB)	13.460.000,00	13.407.000,00	0,00	0,00	0,00	0,00	0,00	0,00
1	02	1-02.0-00.0-00.02	02	2.02	0017	Pengelolaan Pelayanan Kesehatan bagi Penduduk Terdampak Krisis Kesehatan Akibat Bencana dan/atau Berpotensi Bencana	41.400.000,00	41.395.958,00	0,00	0,00	0,00	0,00	0,00	0,00
1	02	1-02.0-00.0-00.02	02	2.02	0018	Pengelolaan Pelayanan Kesehatan Gizi Masyarakat	510.025.000,00	507.118.500,00	0,00	0,00	0,00	0,00	0,00	0,00
1	02	1-02.0-00.0-00.02	02	2.02	0020	Pengelolaan Pelayanan Kesehatan Kerja dan Olahraga	55.940.000,00	52.600.000,00	0,00	0,00	0,00	0,00	0,00	0,00
1	02	1-02.0-00.0-00.02	02	2.02	0024	Pengelolaan Pelayanan Kesehatan Lingkungan	152.870.000,00	152.517.422,00	16.000.000,00	15.762.000,00	0,00	0,00	0,00	0,00
1	02	1-02.0-00.0-00.02	02	2.02	0025	Pengelolaan Pelayanan Promosi Kesehatan	296.564.400,00	281.457.997,00	0,00	0,00	0,00	0,00	0,00	0,00
1	02	1-02.0-00.0-00.02	02	2.02	0026	Pengelolaan Surveilans Kesehatan	17.297.826.254,00	16.956.569.702,00	0,00	0,00	0,00	0,00	0,00	0,00
1	02	1-02.0-00.0-00.02	02	2.02	0028	Pengelolaan Upaya Pengurangan Risiko Krisis Kesehatan dan Pasca Krisis Kesehatan	13.915.000,00	12.813.250,00	0,00	0,00	0,00	0,00	0,00	0,00
1	02	1-02.0-00.0-00.02	02	2.02	0029	Pelayanan Kesehatan Penyakit Menular dan Tidak Menular	11.680.000,00	1.040.000,00	0,00	0,00	0,00	0,00	0,00	0,00
1	02	1-02.0-00.0-00.02	02	2.02	0034	Pengelolaan Jaminan Kesehatan Masyarakat	163.826.200,00	150.743.396,00	0,00	0,00	0,00	0,00	0,00	0,00
1	02	1-02.0-00.0-00.02	02	2.02	0035	Pengambilan dan Pengiriman Spesimen Penyakit Potensial KLB ke Laboratorium Rujukan/Nasional	99.174.100,00	99.150.200,00	0,00	0,00	0,00	0,00	0,00	0,00
1	02	1-02.0-00.0-00.02	02	2.02	0038	Penyelenggaraan Kabupaten/Kota Sehat	2.429.403.000,00	2.355.074.795,00	50.580.000,00	50.405.250,00	0,00	0,00	0,00	0,00
1	02	1-02.0-00.0-00.02	02	2.02	0040	Operasional Pelayanan Fasilitas Kesehatan Lainnya	22.870.000,00	21.046.475,00	0,00	0,00	0,00	0,00	0,00	0,00
1	02	1-02.0-00.0-00.02	02	2.02	0041	Pelaksanaan Akreditasi Fasilitas Kesehatan di Kabupaten/Kota	18.960.000,00	18.876.000,00	3.500.000,00	3.330.000,00	0,00	0,00	0,00	0,00
1	02	1-02.0-00.0-00.02	02	2.02	0042	Investigasi Awal Kejadian Tidak Diharapkan (Kejadian Ikutan Pasca Imunisasi dan Pemberian Obat Massal)	23.463.000,00	22.011.886,00	3.500.000,00	3.330.000,00	0,00	0,00	0,00	0,00
1	02	1-02.0-00.0-00.02	02	2.02	0045	Penyediaan dan Pengelolaan Sistem Penanganan Gawat Darurat Terpadu (SPGDT)	7.574.800,00	6.950.800,00	0,00	0,00	0,00	0,00	0,00	0,00
1	02	1-02.0-00.0-00.02	02	2.02	0046	Pengelolaan pelayanan kesehatan orang dengan Tuberkulosis	395.813.000,00	260.191.500,00	0,00	0,00	0,00	0,00	0,00	0,00
1	**02**	**1-02.0-00.0-00.02**	**02**	**2.03**	**0000**	**Penyelenggaraan Sistem Informasi Kesehatan Secara Terintegrasi**	**55.859.150,00**	**47.967.857,00**	**0,00**	**0,00**	**0,00**	**0,00**	**0,00**	**0,00**
1	02	1-02.0-00.0-00.02	02	2.03	0002	Pengelolaan Sistem Informasi Kesehatan	55.859.150,00	47.967.857,00	0,00	0,00	0,00	0,00	0,00	0,00
1	**02**	**1-02.0-00.0-00.02**	**02**	**2.04**	**0000**	**Penerbitan Izin Rumah Sakit Kelas C, D dan Fasilitas Pelayanan Kesehatan Tingkat Daerah Kabupaten/Kota**	**10.635.000,00**	**10.635.000,00**	**0,00**	**0,00**	**0,00**	**0,00**	**0,00**	**0,00**
1	02	1-02.0-00.0-00.02	02	2.04	0001	Pengendalian dan Pengawasan serta Tindak Lanjut Pengawasan Perizinan Rumah Sakit Kelas C, D dan Fasilitas Pelayanan Kesehatan Lainnya	10.635.000,00	10.635.000,00	0,00	0,00	0,00	0,00	0,00	0,00
1	**02**	**1-02.0-00.0-00.02**	**03**	**0.00**	**0000**	**PROGRAM PENINGKATAN KAPASITAS SUMBER DAYA MANUSIA KESEHATAN**	**4.187.560.200,00**	**3.717.578.696,00**	**0,00**	**0,00**	**0,00**	**0,00**	**0,00**	**0,00**
1	**02**	**1-02.0-00.0-00.02**	**03**	**2.01**	**0000**	**Pemberian Izin Praktik Tenaga Kesehatan di Wilayah Kabupaten/Kota**	**15.130.000,00**	**14.488.000,00**	**0,00**	**0,00**	**0,00**	**0,00**	**0,00**	**0,00**
1	02	1-02.0-00.0-00.02	03	2.01	0001	Pengendalian Perizinan Praktik Tenaga Kesehatan	0,00	0,00	0,00	0,00	0,00	0,00	0,00	0,00
1	02	1-02.0-00.0-00.02	03	2.01	0002	Pembinaan dan Pengawasan Tenaga Kesehatan serta Tindak Lanjut Perizinan Praktik Tenaga Kesehatan	15.130.000,00	14.488.000,00	0,00	0,00	0,00	0,00	0,00	0,00

KODE REKENING						URAIAN	KELOMPOK BELANJA							
							OPERASI		MODAL		TIDAK TERDUGA		TRANSFER	
							ANGGARAN	REALISASI	ANGGARAN	REALISASI	ANGGARAN	REALISASI	ANGGARAN	REALISASI
1						2	3	4	5	6	7	8	9	10
1	02	1-02.0-00.0-00.02	03	2.02	0000	**Perencanaan Kebutuhan dan Pendayagunaan Sumber Daya Manusia Kesehatan untuk UKP dan UKM di Wilayah Kabupaten/Kota**	**3.379.915.200,00**	**2.964.573.696,00**	**0,00**	**0,00**	**0,00**	**0,00**	**0,00**	**0,00**
1	02	1-02.0-00.0-00.02	03	2.02	0001	Perencanaan dan Distribusi serta Pemerataan Sumber Daya Manusia Kesehatan	47.558.000,00	47.558.000,00	0,00	0,00	0,00	0,00	0,00	0,00
1	02	1-02.0-00.0-00.02	03	2.02	0002	Pemenuhan Kebutuhan Sumber Daya Manusia Kesehatan Sesuai Standar	3.332.357.200,00	2.917.015.696,00	0,00	0,00	0,00	0,00	0,00	0,00
1	02	1-02.0-00.0-00.02	03	2.03	0000	**Pengembangan Mutu dan Peningkatan Kompetensi Teknis Sumber Daya Manusia Kesehatan Tingkat Daerah Kabupaten/Kota**	**792.515.000,00**	**738.517.000,00**	**0,00**	**0,00**	**0,00**	**0,00**	**0,00**	**0,00**
1	02	1-02.0-00.0-00.02	03	2.03	0001	Pengembangan Mutu dan Peningkatan Kompetensi Teknis Sumber Daya Manusia Kesehatan Tingkat Daerah Kabupaten/Kota	792.515.000,00	738.517.000,00	0,00	0,00	0,00	0,00	0,00	0,00
1	02	1-02.0-00.0-00.02	04	0.00	0000	**PROGRAM SEDIAAN FARMASI, ALAT KESEHATAN DAN MAKANAN MINUMAN**	**403.315.800,00**	**368.728.507,00**	**0,00**	**0,00**	**0,00**	**0,00**	**0,00**	**0,00**
1	02	1-02.0-00.0-00.02	04	2.01	0000	**Pemberian Izin Apotek, Toko Obat, Toko Alat Kesehatan dan Optikal, Usaha Mikro Obat Tradisional (UMOT)**	**65.200.300,00**	**64.200.337,00**	**0,00**	**0,00**	**0,00**	**0,00**	**0,00**	**0,00**
1	02	1-02.0-00.0-00.02	04	2.01	0001	Pengendalian dan Pengawasan serta Tindak Lanjut Pengawasan Perizinan Apotek, Toko Obat, Toko Alat Kesehatan, dan Optikal, Usaha Mikro Obat Tradisional (UMOT)	65.200.300,00	64.200.337,00	0,00	0,00	0,00	0,00	0,00	0,00
1	02	1-02.0-00.0-00.02	04	2.03	0000	**Penerbitan Sertifikat Produksi Pangan Industri Rumah Tangga dan Nomor P-IRT sebagai Izin Produksi, untuk Produk Makanan Minuman Tertentu yang Dapat Diproduksi o**	**125.742.000,00**	**125.433.588,00**	**0,00**	**0,00**	**0,00**	**0,00**	**0,00**	**0,00**
1	02	1-02.0-00.0-00.02	04	2.03	0001	Pengendalian dan Pengawasan serta Tindak Lanjut Pengawasan Sertifikat Produksi Pangan Industri Rumah Tangga dan Nomor P-IRT sebagai Izin Produksi, untuk Produk	125.742.000,00	125.433.588,00	0,00	0,00	0,00	0,00	0,00	0,00
1	02	1-02.0-00.0-00.02	04	2.06	0000	**Pemeriksaan dan Tindak Lanjut Hasil Pemeriksaan Post Market pada Produksi dan Produk Makanan Minuman Industri Rumah Tangga**	**212.373.500,00**	**179.094.582,00**	**0,00**	**0,00**	**0,00**	**0,00**	**0,00**	**0,00**
1	02	1-02.0-00.0-00.02	04	2.06	0001	Pemeriksaan Post Market pada Produk Makanan-Minuman Industri Rumah Tangga yang Beredar dan Pengawasan serta Tindak Lanjut Pengawasan	212.373.500,00	179.094.582,00	0,00	0,00	0,00	0,00	0,00	0,00
1	02	1-02.0-00.0-00.02	05	0.00	0000	**PROGRAM PEMBERDAYAAN MASYARAKAT BIDANG KESEHATAN**	**170.103.800,00**	**156.920.200,00**	**0,00**	**0,00**	**0,00**	**0,00**	**0,00**	**0,00**
1	02	1-02.0-00.0-00.02	05	2.01	0000	**Advokasi, Pemberdayaan, Kemitraan, Peningkatan Peran serta Masyarakat dan Lintas Sektor Tingkat Daerah Kabupaten/Kota**	**22.996.800,00**	**22.436.200,00**	**0,00**	**0,00**	**0,00**	**0,00**	**0,00**	**0,00**
1	02	1-02.0-00.0-00.02	05	2.01	0001	Peningkatan Upaya Promosi Kesehatan, Advokasi, Kemitraan dan Pemberdayaan Masyarakat	22.996.800,00	22.436.200,00	0,00	0,00	0,00	0,00	0,00	0,00
1	02	1-02.0-00.0-00.02	05	2.02	0000	**Pelaksanaan Sehat dalam rangka Promotif Preventif Tingkat Daerah Kabupaten/Kota**	**9.754.000,00**	**9.754.000,00**	**0,00**	**0,00**	**0,00**	**0,00**	**0,00**	**0,00**
1	02	1-02.0-00.0-00.02	05	2.02	0001	Penyelenggaraan Promosi Kesehatan dan Gerakan Hidup Bersih dan Sehat	9.754.000,00	9.754.000,00	0,00	0,00	0,00	0,00	0,00	0,00
1	02	1-02.0-00.0-00.02	05	2.03	0000	**Pengembangan dan Pelaksanaan Upaya Kesehatan Bersumber Daya Masyarakat (UKBM) Tingkat Daerah Kabupaten/Kota**	**137.353.000,00**	**124.730.000,00**	**0,00**	**0,00**	**0,00**	**0,00**	**0,00**	**0,00**
1	02	1-02.0-00.0-00.02	05	2.03	0001	Bimbingan Teknis dan Supervisi Pengembangan dan Pelaksanaan Upaya Kesehatan Bersumber Daya Masyarakat (UKBM)	137.353.000,00	124.730.000,00	0,00	0,00	0,00	0,00	0,00	0,00
						Puskesmas Batu Brak	**1.885.729.326,80**	**1.849.374.525,00**	**56.778.750,00**	**39.425.000,00**	**0,00**	**0,00**	**0,00**	**0,00**
1	02	1-02.0-00.0-00.02	01	0.00	0000	**PROGRAM PENUNJANG URUSAN PEMERINTAHAN DAERAH KABUPATEN/KOTA**	**860.840.676,80**	**842.487.541,00**	**56.778.750,00**	**39.425.000,00**	**0,00**	**0,00**	**0,00**	**0,00**
1	02	1-02.0-00.0-00.02	01	2.10	0000	**Peningkatan Pelayanan BLUD**	**860.840.676,80**	**842.487.541,00**	**56.778.750,00**	**39.425.000,00**	**0,00**	**0,00**	**0,00**	**0,00**
1	02	1-02.0-00.0-00.02	01	2.10	0001	Pelayanan dan Penunjang Pelayanan BLUD	860.840.676,80	842.487.541,00	56.778.750,00	39.425.000,00	0,00	0,00	0,00	0,00
1	02	1-02.0-00.0-00.02	02	0.00	0000	**PROGRAM PEMENUHAN UPAYA KESEHATAN PERORANGAN DAN UPAYA KESEHATAN MASYARAKAT**	**1.015.770.650,00**	**997.768.984,00**	**0,00**	**0,00**	**0,00**	**0,00**	**0,00**	**0,00**
1	02	1-02.0-00.0-00.02	02	2.02	0000	**Penyediaan Layanan Kesehatan untuk UKM dan UKP Rujukan Tingkat Daerah Kabupaten/Kota**	**1.015.770.650,00**	**997.768.984,00**	**0,00**	**0,00**	**0,00**	**0,00**	**0,00**	**0,00**
1	02	1-02.0-00.0-00.02	02	2.02	0001	Pengelolaan Pelayanan Kesehatan Ibu Hamil	186.600.000,00	180.771.000,00	0,00	0,00	0,00	0,00	0,00	0,00
1	02	1-02.0-00.0-00.02	02	2.02	0005	Pengelolaan Pelayanan Kesehatan pada Usia Pendidikan Dasar	22.500.000,00	22.500.000,00	0,00	0,00	0,00	0,00	0,00	0,00
1	02	1-02.0-00.0-00.02	02	2.02	0010	Pengelolaan Pelayanan Kesehatan Orang dengan Gangguan Jiwa Berat	27.000.000,00	27.000.000,00	0,00	0,00	0,00	0,00	0,00	0,00
1	02	1-02.0-00.0-00.02	02	2.02	0011	Pengelolaan Pelayanan Kesehatan Orang Terduga Tuberkulosis	10.700.000,00	9.200.000,00	0,00	0,00	0,00	0,00	0,00	0,00
1	02	1-02.0-00.0-00.02	02	2.02	0015	Pengelolaan Pelayanan Kesehatan Gizi Masyarakat	227.545.000,00	227.545.000,00	0,00	0,00	0,00	0,00	0,00	0,00
1	02	1-02.0-00.0-00.02	02	2.02	0016	Pengelolaan Pelayanan Kesehatan Kerja dan Olahraga	6.450.000,00	6.450.000,00	0,00	0,00	0,00	0,00	0,00	0,00
1	02	1-02.0-00.0-00.02	02	2.02	0017	Pengelolaan Pelayanan Kesehatan Lingkungan	10.500.000,00	10.500.000,00	0,00	0,00	0,00	0,00	0,00	0,00
1	02	1-02.0-00.0-00.02	02	2.02	0020	Pengelolaan Surveilans Kesehatan	25.300.000,00	25.300.000,00	0,00	0,00	0,00	0,00	0,00	0,00
1	02	1-02.0-00.0-00.02	02	2.02	0021	Pengelolaan Pelayanan Kesehatan Orang dengan Masalah Kesehatan Jiwa (ODMK)	5.400.000,00	5.400.000,00	0,00	0,00	0,00	0,00	0,00	0,00
1	02	1-02.0-00.0-00.02	02	2.02	0025	Pelayanan Kesehatan Penyakit Menular dan Tidak Menular	154.386.000,00	154.386.000,00	0,00	0,00	0,00	0,00	0,00	0,00

KODE REKENING						URAIAN	KELOMPOK BELANJA							
							OPERASI		MODAL		TIDAK TERDUGA		TRANSFER	
							ANGGARAN	REALISASI	ANGGARAN	REALISASI	ANGGARAN	REALISASI	ANGGARAN	REALISASI
1						2	3	4	5	6	7	8	9	10
1	02	1-02.0-00.0-00.02	02	2.02	0033	Operasional Pelayanan Puskesmas	307.310.650,00	297.387.984,00	0,00	0,00	0,00	0,00	0,00	0,00
1	02	1-02.0-00.0-00.02	02	2.02	0044	Pengelolaan Pelayanan Kesehatan Reproduksi	29.373.000,00	29.373.000,00	0,00	0,00	0,00	0,00	0,00	0,00
1	02	1-02.0-00.0-00.02	02	2.02	0046	Pengelolaan upaya kesehatan Ibu dan Anak	906.000,00	156.000,00	0,00	0,00	0,00	0,00	0,00	0,00
1	02	1-02.0-00.0-00.02	02	2.02	0047	Pengelolaan Pelayanan Kelanjutusiaan	1.800.000,00	1.800.000,00	0,00	0,00	0,00	0,00	0,00	0,00
1	**02**	**1-02.0-00.0-00.02**	**05**	**0.00**	**0000**	**PROGRAM PEMBERDAYAAN MASYARAKAT BIDANG KESEHATAN**	**9.118.000,00**	**9.118.000,00**	**0,00**	**0,00**	**0,00**	**0,00**	**0,00**	**0,00**
1	**02**	**1-02.0-00.0-00.02**	**05**	**2.03**	**0000**	**Pengembangan dan Pelaksanaan Upaya Kesehatan Bersumber Daya Masyarakat (UKBM) Tingkat Daerah Kabupaten/Kota**	**9.118.000,00**	**9.118.000,00**	**0,00**	**0,00**	**0,00**	**0,00**	**0,00**	**0,00**
1	02	1-02.0-00.0-00.02	05	2.03	0001	Bimbingan Teknis dan Supervisi Pengembangan dan Pelaksanaan Upaya Kesehatan Bersumber Daya Masyarakat (UKBM)	9.118.000,00	9.118.000,00	0,00	0,00	0,00	0,00	0,00	0,00
						Puskesmas Batu Ketulis	**1.911.853.458,40**	**1.908.926.041,60**	**58.000.000,00**	**23.180.000,00**	**0,00**	**0,00**	**0,00**	**0,00**
1	**02**	**1-02.0-00.0-00.02**	**01**	**0.00**	**0000**	**PROGRAM PENUNJANG URUSAN PEMERINTAHAN DAERAH KABUPATEN/KOTA**	**907.583.408,40**	**905.551.747,60**	**58.000.000,00**	**23.180.000,00**	**0,00**	**0,00**	**0,00**	**0,00**
1	**02**	**1-02.0-00.0-00.02**	**01**	**2.10**	**0000**	**Peningkatan Pelayanan BLUD**	**907.583.408,40**	**905.551.747,60**	**58.000.000,00**	**23.180.000,00**	**0,00**	**0,00**	**0,00**	**0,00**
1	02	1-02.0-00.0-00.02	01	2.10	0001	Pelayanan dan Penunjang Pelayanan BLUD	907.583.408,40	905.551.747,60	58.000.000,00	23.180.000,00	0,00	0,00	0,00	0,00
1	**02**	**1-02.0-00.0-00.02**	**02**	**0.00**	**0000**	**PROGRAM PEMENUHAN UPAYA KESEHATAN PERORANGAN DAN UPAYA KESEHATAN MASYARAKAT**	**996.224.050,00**	**995.328.294,00**	**0,00**	**0,00**	**0,00**	**0,00**	**0,00**	**0,00**
1	**02**	**1-02.0-00.0-00.02**	**02**	**2.02**	**0000**	**Penyediaan Layanan Kesehatan untuk UKM dan UKP Rujukan Tingkat Daerah Kabupaten/Kota**	**996.224.050,00**	**995.328.294,00**	**0,00**	**0,00**	**0,00**	**0,00**	**0,00**	**0,00**
1	02	1-02.0-00.0-00.02	02	2.02	0001	Pengelolaan Pelayanan Kesehatan Ibu Hamil	208.908.000,00	208.908.000,00	0,00	0,00	0,00	0,00	0,00	0,00
1	02	1-02.0-00.0-00.02	02	2.02	0005	Pengelolaan Pelayanan Kesehatan pada Usia Pendidikan Dasar	28.000.000,00	28.000.000,00	0,00	0,00	0,00	0,00	0,00	0,00
1	02	1-02.0-00.0-00.02	02	2.02	0010	Pengelolaan Pelayanan Kesehatan Orang dengan Gangguan Jiwa Berat	6.600.000,00	6.600.000,00	0,00	0,00	0,00	0,00	0,00	0,00
1	02	1-02.0-00.0-00.02	02	2.02	0011	Pengelolaan Pelayanan Kesehatan Orang Terduga Tuberkulosis	40.300.000,00	40.300.000,00	0,00	0,00	0,00	0,00	0,00	0,00
1	02	1-02.0-00.0-00.02	02	2.02	0015	Pengelolaan Pelayanan Kesehatan Gizi Masyarakat	234.430.400,00	234.430.400,00	0,00	0,00	0,00	0,00	0,00	0,00
1	02	1-02.0-00.0-00.02	02	2.02	0016	Pengelolaan Pelayanan Kesehatan Kerja dan Olahraga	7.750.000,00	7.750.000,00	0,00	0,00	0,00	0,00	0,00	0,00
1	02	1-02.0-00.0-00.02	02	2.02	0017	Pengelolaan Pelayanan Kesehatan Lingkungan	14.800.000,00	14.800.000,00	0,00	0,00	0,00	0,00	0,00	0,00
1	02	1-02.0-00.0-00.02	02	2.02	0020	Pengelolaan Surveilans Kesehatan	13.200.000,00	13.200.000,00	0,00	0,00	0,00	0,00	0,00	0,00
1	02	1-02.0-00.0-00.02	02	2.02	0021	Pengelolaan Pelayanan Kesehatan Orang dengan Masalah Kesehatan Jiwa (ODMK)	3.600.000,00	3.600.000,00	0,00	0,00	0,00	0,00	0,00	0,00
1	02	1-02.0-00.0-00.02	02	2.02	0025	Pelayanan Kesehatan Penyakit Menular dan Tidak Menular	126.092.000,00	126.092.000,00	0,00	0,00	0,00	0,00	0,00	0,00
1	02	1-02.0-00.0-00.02	02	2.02	0033	Operasional Pelayanan Puskesmas	304.401.650,00	303.615.894,00	0,00	0,00	0,00	0,00	0,00	0,00
1	02	1-02.0-00.0-00.02	02	2.02	0044	Pengelolaan Pelayanan Kesehatan Reproduksi	6.632.000,00	6.632.000,00	0,00	0,00	0,00	0,00	0,00	0,00
1	02	1-02.0-00.0-00.02	02	2.02	0046	Pengelolaan upaya kesehatan Ibu dan Anak	310.000,00	200.000,00	0,00	0,00	0,00	0,00	0,00	0,00
1	02	1-02.0-00.0-00.02	02	2.02	0047	Pengelolaan Pelayanan Kelanjutusiaan	1.200.000,00	1.200.000,00	0,00	0,00	0,00	0,00	0,00	0,00
1	**02**	**1-02.0-00.0-00.02**	**05**	**0.00**	**0000**	**PROGRAM PEMBERDAYAAN MASYARAKAT BIDANG KESEHATAN**	**8.046.000,00**	**8.046.000,00**	**0,00**	**0,00**	**0,00**	**0,00**	**0,00**	**0,00**
1	**02**	**1-02.0-00.0-00.02**	**05**	**2.03**	**0000**	**Pengembangan dan Pelaksanaan Upaya Kesehatan Bersumber Daya Masyarakat (UKBM) Tingkat Daerah Kabupaten/Kota**	**8.046.000,00**	**8.046.000,00**	**0,00**	**0,00**	**0,00**	**0,00**	**0,00**	**0,00**
1	02	1-02.0-00.0-00.02	05	2.03	0001	Bimbingan Teknis dan Supervisi Pengembangan dan Pelaksanaan Upaya Kesehatan Bersumber Daya Masyarakat (UKBM)	8.046.000,00	8.046.000,00	0,00	0,00	0,00	0,00	0,00	0,00
						Puskesmas Sekincau	**2.245.246.210,00**	**2.199.745.452,00**	**107.500.023,00**	**76.238.381,00**	**0,00**	**0,00**	**0,00**	**0,00**
1	**02**	**1-02.0-00.0-00.02**	**01**	**0.00**	**0000**	**PROGRAM PENUNJANG URUSAN PEMERINTAHAN DAERAH KABUPATEN/KOTA**	**1.205.948.160,00**	**1.177.633.547,00**	**107.500.023,00**	**76.238.381,00**	**0,00**	**0,00**	**0,00**	**0,00**
1	**02**	**1-02.0-00.0-00.02**	**01**	**2.10**	**0000**	**Peningkatan Pelayanan BLUD**	**1.205.948.160,00**	**1.177.633.547,00**	**107.500.023,00**	**76.238.381,00**	**0,00**	**0,00**	**0,00**	**0,00**
1	02	1-02.0-00.0-00.02	01	2.10	0001	Pelayanan dan Penunjang Pelayanan BLUD	1.205.948.160,00	1.177.633.547,00	107.500.023,00	76.238.381,00	0,00	0,00	0,00	0,00
1	**02**	**1-02.0-00.0-00.02**	**02**	**0.00**	**0000**	**PROGRAM PEMENUHAN UPAYA KESEHATAN PERORANGAN DAN UPAYA KESEHATAN MASYARAKAT**	**1.026.960.050,00**	**1.009.773.905,00**	**0,00**	**0,00**	**0,00**	**0,00**	**0,00**	**0,00**
1	**02**	**1-02.0-00.0-00.02**	**02**	**2.02**	**0000**	**Penyediaan Layanan Kesehatan untuk UKM dan UKP Rujukan Tingkat Daerah Kabupaten/Kota**	**1.026.960.050,00**	**1.009.773.905,00**	**0,00**	**0,00**	**0,00**	**0,00**	**0,00**	**0,00**
1	02	1-02.0-00.0-00.02	02	2.02	0001	Pengelolaan Pelayanan Kesehatan Ibu Hamil	195.840.000,00	195.840.000,00	0,00	0,00	0,00	0,00	0,00	0,00
1	02	1-02.0-00.0-00.02	02	2.02	0005	Pengelolaan Pelayanan Kesehatan pada Usia Pendidikan Dasar	20.700.000,00	20.700.000,00	0,00	0,00	0,00	0,00	0,00	0,00
1	02	1-02.0-00.0-00.02	02	2.02	0010	Pengelolaan Pelayanan Kesehatan Orang dengan Gangguan Jiwa Berat	15.600.000,00	15.600.000,00	0,00	0,00	0,00	0,00	0,00	0,00
1	02	1-02.0-00.0-00.02	02	2.02	0011	Pengelolaan Pelayanan Kesehatan Orang Terduga Tuberkulosis	18.000.000,00	18.000.000,00	0,00	0,00	0,00	0,00	0,00	0,00
1	02	1-02.0-00.0-00.02	02	2.02	0015	Pengelolaan Pelayanan Kesehatan Gizi Masyarakat	262.488.400,00	262.288.400,00	0,00	0,00	0,00	0,00	0,00	0,00
1	02	1-02.0-00.0-00.02	02	2.02	0016	Pengelolaan Pelayanan Kesehatan Kerja dan Olahraga	7.400.000,00	7.400.000,00	0,00	0,00	0,00	0,00	0,00	0,00
1	02	1-02.0-00.0-00.02	02	2.02	0017	Pengelolaan Pelayanan Kesehatan Lingkungan	9.900.000,00	9.900.000,00	0,00	0,00	0,00	0,00	0,00	0,00
1	02	1-02.0-00.0-00.02	02	2.02	0020	Pengelolaan Surveilans Kesehatan	16.800.000,00	16.800.000,00	0,00	0,00	0,00	0,00	0,00	0,00
1	02	1-02.0-00.0-00.02	02	2.02	0021	Pengelolaan Pelayanan Kesehatan Orang dengan Masalah Kesehatan Jiwa (ODMK)	1.800.000,00	1.800.000,00	0,00	0,00	0,00	0,00	0,00	0,00
1	02	1-02.0-00.0-00.02	02	2.02	0025	Pelayanan Kesehatan Penyakit Menular dan Tidak Menular	150.922.000,00	150.282.000,00	0,00	0,00	0,00	0,00	0,00	0,00

KODE REKENING						URAIAN	KELOMPOK BELANJA							
							OPERASI		MODAL		TIDAK TERDUGA		TRANSFER	
							ANGGARAN	REALISASI	ANGGARAN	REALISASI	ANGGARAN	REALISASI	ANGGARAN	REALISASI
1						2	3	4	5	6	7	8	9	10
1	02	1-02.0-00.0-00.02	02	2.02	0033	Operasional Pelayanan Puskesmas	314.294.650,00	298.148.505,00	0,00	0,00	0,00	0,00	0,00	0,00
1	02	1-02.0-00.0-00.02	02	2.02	0044	Pengelolaan Pelayanan Kesehatan Reproduksi	10.887.000,00	10.887.000,00	0,00	0,00	0,00	0,00	0,00	0,00
1	02	1-02.0-00.0-00.02	02	2.02	0046	Pengelolaan upaya kesehatan Ibu dan Anak	528.000,00	328.000,00	0,00	0,00	0,00	0,00	0,00	0,00
1	02	1-02.0-00.0-00.02	02	2.02	0047	Pengelolaan Pelayanan Kelanjutusiaan	1.800.000,00	1.800.000,00	0,00	0,00	0,00	0,00	0,00	0,00
1	**02**	**1-02.0-00.0-00.02**	**05**	**0.00**	**0000**	**PROGRAM PEMBERDAYAAN MASYARAKAT BIDANG KESEHATAN**	**12.338.000,00**	**12.338.000,00**	**0,00**	**0,00**	**0,00**	**0,00**	**0,00**	**0,00**
1	**02**	**1-02.0-00.0-00.02**	**05**	**2.03**	**0000**	**Pengembangan dan Pelaksanaan Upaya Kesehatan Bersumber Daya Masyarakat (UKBM) Tingkat Daerah Kabupaten/Kota**	**12.338.000,00**	**12.338.000,00**	**0,00**	**0,00**	**0,00**	**0,00**	**0,00**	**0,00**
1	02	1-02.0-00.0-00.02	05	2.03	0001	Bimbingan Teknis dan Supervisi Pengembangan dan Pelaksanaan Upaya Kesehatan Bersumber Daya Masyarakat (UKBM)	12.338.000,00	12.338.000,00	0,00	0,00	0,00	0,00	0,00	0,00
						Puskesmas Air Hitam	**1.683.414.656,00**	**1.648.668.058,00**	**42.600.000,00**	**20.595.000,00**	**0,00**	**0,00**	**0,00**	**0,00**
1	**02**	**1-02.0-00.0-00.02**	**01**	**0.00**	**0000**	**PROGRAM PENUNJANG URUSAN PEMERINTAHAN DAERAH KABUPATEN/KOTA**	**610.286.006,00**	**589.183.678,00**	**42.600.000,00**	**20.595.000,00**	**0,00**	**0,00**	**0,00**	**0,00**
1	**02**	**1-02.0-00.0-00.02**	**01**	**2.10**	**0000**	**Peningkatan Pelayanan BLUD**	**610.286.006,00**	**589.183.678,00**	**42.600.000,00**	**20.595.000,00**	**0,00**	**0,00**	**0,00**	**0,00**
1	02	1-02.0-00.0-00.02	01	2.10	0001	Pelayanan dan Penunjang Pelayanan BLUD	610.286.006,00	589.183.678,00	42.600.000,00	20.595.000,00	0,00	0,00	0,00	0,00
1	**02**	**1-02.0-00.0-00.02**	**02**	**0.00**	**0000**	**PROGRAM PEMENUHAN UPAYA KESEHATAN PERORANGAN DAN UPAYA KESEHATAN MASYARAKAT**	**1.066.178.650,00**	**1.052.534.380,00**	**0,00**	**0,00**	**0,00**	**0,00**	**0,00**	**0,00**
1	**02**	**1-02.0-00.0-00.02**	**02**	**2.02**	**0000**	**Penyediaan Layanan Kesehatan untuk UKM dan UKP Rujukan Tingkat Daerah Kabupaten/Kota**	**1.066.178.650,00**	**1.052.534.380,00**	**0,00**	**0,00**	**0,00**	**0,00**	**0,00**	**0,00**
1	02	1-02.0-00.0-00.02	02	2.02	0001	Pengelolaan Pelayanan Kesehatan Ibu Hamil	234.360.000,00	234.360.000,00	0,00	0,00	0,00	0,00	0,00	0,00
1	02	1-02.0-00.0-00.02	02	2.02	0005	Pengelolaan Pelayanan Kesehatan pada Usia Pendidikan Dasar	22.000.000,00	22.000.000,00	0,00	0,00	0,00	0,00	0,00	0,00
1	02	1-02.0-00.0-00.02	02	2.02	0010	Pengelolaan Pelayanan Kesehatan Orang dengan Gangguan Jiwa Berat	13.200.000,00	13.200.000,00	0,00	0,00	0,00	0,00	0,00	0,00
1	02	1-02.0-00.0-00.02	02	2.02	0011	Pengelolaan Pelayanan Kesehatan Orang Terduga Tuberkulosis	16.200.000,00	16.200.000,00	0,00	0,00	0,00	0,00	0,00	0,00
1	02	1-02.0-00.0-00.02	02	2.02	0015	Pengelolaan Pelayanan Kesehatan Gizi Masyarakat	282.075.000,00	280.341.500,00	0,00	0,00	0,00	0,00	0,00	0,00
1	02	1-02.0-00.0-00.02	02	2.02	0016	Pengelolaan Pelayanan Kesehatan Kerja dan Olahraga	7.650.000,00	7.650.000,00	0,00	0,00	0,00	0,00	0,00	0,00
1	02	1-02.0-00.0-00.02	02	2.02	0017	Pengelolaan Pelayanan Kesehatan Lingkungan	14.000.000,00	14.000.000,00	0,00	0,00	0,00	0,00	0,00	0,00
1	02	1-02.0-00.0-00.02	02	2.02	0020	Pengelolaan Surveilans Kesehatan	23.150.000,00	23.150.000,00	0,00	0,00	0,00	0,00	0,00	0,00
1	02	1-02.0-00.0-00.02	02	2.02	0021	Pengelolaan Pelayanan Kesehatan Orang dengan Masalah Kesehatan Jiwa (ODMK)	5.400.000,00	5.400.000,00	0,00	0,00	0,00	0,00	0,00	0,00
1	02	1-02.0-00.0-00.02	02	2.02	0025	Pelayanan Kesehatan Penyakit Menular dan Tidak Menular	124.536.000,00	124.536.000,00	0,00	0,00	0,00	0,00	0,00	0,00
1	02	1-02.0-00.0-00.02	02	2.02	0033	Operasional Pelayanan Puskesmas	313.067.650,00	301.620.880,00	0,00	0,00	0,00	0,00	0,00	0,00
1	02	1-02.0-00.0-00.02	02	2.02	0044	Pengelolaan Pelayanan Kesehatan Reproduksi	8.576.000,00	8.576.000,00	0,00	0,00	0,00	0,00	0,00	0,00
1	02	1-02.0-00.0-00.02	02	2.02	0046	Pengelolaan upaya kesehatan Ibu dan Anak	764.000,00	300.000,00	0,00	0,00	0,00	0,00	0,00	0,00
1	02	1-02.0-00.0-00.02	02	2.02	0047	Pengelolaan Pelayanan Kelanjutusiaan	1.200.000,00	1.200.000,00	0,00	0,00	0,00	0,00	0,00	0,00
1	**02**	**1-02.0-00.0-00.02**	**05**	**0.00**	**0000**	**PROGRAM PEMBERDAYAAN MASYARAKAT BIDANG KESEHATAN**	**6.950.000,00**	**6.950.000,00**	**0,00**	**0,00**	**0,00**	**0,00**	**0,00**	**0,00**
1	**02**	**1-02.0-00.0-00.02**	**05**	**2.03**	**0000**	**Pengembangan dan Pelaksanaan Upaya Kesehatan Bersumber Daya Masyarakat (UKBM) Tingkat Daerah Kabupaten/Kota**	**6.950.000,00**	**6.950.000,00**	**0,00**	**0,00**	**0,00**	**0,00**	**0,00**	**0,00**
1	02	1-02.0-00.0-00.02	05	2.03	0001	Bimbingan Teknis dan Supervisi Pengembangan dan Pelaksanaan Upaya Kesehatan Bersumber Daya Masyarakat (UKBM)	6.950.000,00	6.950.000,00	0,00	0,00	0,00	0,00	0,00	0,00
						Puskesmas Fajar Bulan	**2.781.484.342,18**	**2.614.417.989,18**	**115.000.000,00**	**70.370.000,00**	**0,00**	**0,00**	**0,00**	**0,00**
1	**02**	**1-02.0-00.0-00.02**	**01**	**0.00**	**0000**	**PROGRAM PENUNJANG URUSAN PEMERINTAHAN DAERAH KABUPATEN/KOTA**	**1.825.324.292,18**	**1.661.666.749,18**	**115.000.000,00**	**70.370.000,00**	**0,00**	**0,00**	**0,00**	**0,00**
1	**02**	**1-02.0-00.0-00.02**	**01**	**2.10**	**0000**	**Peningkatan Pelayanan BLUD**	**1.825.324.292,18**	**1.661.666.749,18**	**115.000.000,00**	**70.370.000,00**	**0,00**	**0,00**	**0,00**	**0,00**
1	02	1-02.0-00.0-00.02	01	2.10	0001	Pelayanan dan Penunjang Pelayanan BLUD	1.825.324.292,18	1.661.666.749,18	115.000.000,00	70.370.000,00	0,00	0,00	0,00	0,00
1	**02**	**1-02.0-00.0-00.02**	**02**	**0.00**	**0000**	**PROGRAM PEMENUHAN UPAYA KESEHATAN PERORANGAN DAN UPAYA KESEHATAN MASYARAKAT**	**948.260.050,00**	**944.851.240,00**	**0,00**	**0,00**	**0,00**	**0,00**	**0,00**	**0,00**
1	**02**	**1-02.0-00.0-00.02**	**02**	**2.02**	**0000**	**Penyediaan Layanan Kesehatan untuk UKM dan UKP Rujukan Tingkat Daerah Kabupaten/Kota**	**948.260.050,00**	**944.851.240,00**	**0,00**	**0,00**	**0,00**	**0,00**	**0,00**	**0,00**
1	02	1-02.0-00.0-00.02	02	2.02	0001	Pengelolaan Pelayanan Kesehatan Ibu Hamil	163.800.000,00	163.800.000,00	0,00	0,00	0,00	0,00	0,00	0,00
1	02	1-02.0-00.0-00.02	02	2.02	0005	Pengelolaan Pelayanan Kesehatan pada Usia Pendidikan Dasar	42.300.000,00	42.300.000,00	0,00	0,00	0,00	0,00	0,00	0,00
1	02	1-02.0-00.0-00.02	02	2.02	0010	Pengelolaan Pelayanan Kesehatan Orang dengan Gangguan Jiwa Berat	35.400.000,00	35.400.000,00	0,00	0,00	0,00	0,00	0,00	0,00
1	02	1-02.0-00.0-00.02	02	2.02	0011	Pengelolaan Pelayanan Kesehatan Orang Terduga Tuberkulosis	36.300.000,00	36.300.000,00	0,00	0,00	0,00	0,00	0,00	0,00
1	02	1-02.0-00.0-00.02	02	2.02	0015	Pengelolaan Pelayanan Kesehatan Gizi Masyarakat	158.474.400,00	158.474.400,00	0,00	0,00	0,00	0,00	0,00	0,00
1	02	1-02.0-00.0-00.02	02	2.02	0016	Pengelolaan Pelayanan Kesehatan Kerja dan Olahraga	17.600.000,00	17.600.000,00	0,00	0,00	0,00	0,00	0,00	0,00
1	02	1-02.0-00.0-00.02	02	2.02	0017	Pengelolaan Pelayanan Kesehatan Lingkungan	12.400.000,00	12.400.000,00	0,00	0,00	0,00	0,00	0,00	0,00
1	02	1-02.0-00.0-00.02	02	2.02	0020	Pengelolaan Surveilans Kesehatan	23.115.000,00	22.215.000,00	0,00	0,00	0,00	0,00	0,00	0,00
1	02	1-02.0-00.0-00.02	02	2.02	0021	Pengelolaan Pelayanan Kesehatan Orang dengan Masalah Kesehatan Jiwa (ODMK)	7.000.000,00	7.000.000,00	0,00	0,00	0,00	0,00	0,00	0,00
1	02	1-02.0-00.0-00.02	02	2.02	0025	Pelayanan Kesehatan Penyakit Menular dan Tidak Menular	132.713.000,00	132.713.000,00	0,00	0,00	0,00	0,00	0,00	0,00

KODE REKENING						URAIAN	KELOMPOK BELANJA							
							OPERASI		MODAL		TIDAK TERDUGA		TRANSFER	
							ANGGARAN	REALISASI	ANGGARAN	REALISASI	ANGGARAN	REALISASI	ANGGARAN	REALISASI
1						2	3	4	5	6	7	8	9	10
1	02	1-02.0-00.0-00.02	02	2.02	0033	Operasional Pelayanan Puskesmas	306.807.650,00	304.298.840,00	0,00	0,00	0,00	0,00	0,00	0,00
1	02	1-02.0-00.0-00.02	02	2.02	0044	Pengelolaan Pelayanan Kesehatan Reproduksi	9.386.000,00	9.386.000,00	0,00	0,00	0,00	0,00	0,00	0,00
1	02	1-02.0-00.0-00.02	02	2.02	0046	Pengelolaan upaya kesehatan Ibu dan Anak	1.164.000,00	1.164.000,00	0,00	0,00	0,00	0,00	0,00	0,00
1	02	1-02.0-00.0-00.02	02	2.02	0047	Pengelolaan Pelayanan Kelanjutusiaan	1.800.000,00	1.800.000,00	0,00	0,00	0,00	0,00	0,00	0,00
1	**02**	**1-02.0-00.0-00.02**	**05**	**0.00**	**0000**	**PROGRAM PEMBERDAYAAN MASYARAKAT BIDANG KESEHATAN**	**7.900.000,00**	**7.900.000,00**	**0,00**	**0,00**	**0,00**	**0,00**	**0,00**	**0,00**
1	**02**	**1-02.0-00.0-00.02**	**05**	**2.03**	**0000**	**Pengembangan dan Pelaksanaan Upaya Kesehatan Bersumber Daya Masyarakat (UKBM) Tingkat Daerah Kabupaten/Kota**	**7.900.000,00**	**7.900.000,00**	**0,00**	**0,00**	**0,00**	**0,00**	**0,00**	**0,00**
1	02	1-02.0-00.0-00.02	05	2.03	0001	Bimbingan Teknis dan Supervisi Pengembangan dan Pelaksanaan Upaya Kesehatan Bersumber Daya Masyarakat (UKBM)	7.900.000,00	7.900.000,00	0,00	0,00	0,00	0,00	0,00	0,00
						Puskesmas Buay Nyerupa	**2.277.612.903,00**	**2.230.407.583,00**	**130.022.000,00**	**42.830.000,00**	**0,00**	**0,00**	**0,00**	**0,00**
1	**02**	**1-02.0-00.0-00.02**	**01**	**0.00**	**0000**	**PROGRAM PENUNJANG URUSAN PEMERINTAHAN DAERAH KABUPATEN/KOTA**	**1.353.473.553,00**	**1.313.959.351,00**	**130.022.000,00**	**42.830.000,00**	**0,00**	**0,00**	**0,00**	**0,00**
1	**02**	**1-02.0-00.0-00.02**	**01**	**2.10**	**0000**	**Peningkatan Pelayanan BLUD**	**1.353.473.553,00**	**1.313.959.351,00**	**130.022.000,00**	**42.830.000,00**	**0,00**	**0,00**	**0,00**	**0,00**
1	02	1-02.0-00.0-00.02	01	2.10	0001	Pelayanan dan Penunjang Pelayanan BLUD	1.353.473.553,00	1.313.959.351,00	130.022.000,00	42.830.000,00	0,00	0,00	0,00	0,00
1	**02**	**1-02.0-00.0-00.02**	**02**	**0.00**	**0000**	**PROGRAM PEMENUHAN UPAYA KESEHATAN PERORANGAN DAN UPAYA KESEHATAN MASYARAKAT**	**916.007.350,00**	**908.316.232,00**	**0,00**	**0,00**	**0,00**	**0,00**	**0,00**	**0,00**
1	**02**	**1-02.0-00.0-00.02**	**02**	**2.02**	**0000**	**Penyediaan Layanan Kesehatan untuk UKM dan UKP Rujukan Tingkat Daerah Kabupaten/Kota**	**916.007.350,00**	**908.316.232,00**	**0,00**	**0,00**	**0,00**	**0,00**	**0,00**	**0,00**
1	02	1-02.0-00.0-00.02	02	2.02	0001	Pengelolaan Pelayanan Kesehatan Ibu Hamil	171.720.000,00	171.720.000,00	0,00	0,00	0,00	0,00	0,00	0,00
1	02	1-02.0-00.0-00.02	02	2.02	0005	Pengelolaan Pelayanan Kesehatan pada Usia Pendidikan Dasar	31.900.000,00	31.900.000,00	0,00	0,00	0,00	0,00	0,00	0,00
1	02	1-02.0-00.0-00.02	02	2.02	0010	Pengelolaan Pelayanan Kesehatan Orang dengan Gangguan Jiwa Berat	19.800.000,00	19.800.000,00	0,00	0,00	0,00	0,00	0,00	0,00
1	02	1-02.0-00.0-00.02	02	2.02	0011	Pengelolaan Pelayanan Kesehatan Orang Terduga Tuberkulosis	22.000.000,00	22.000.000,00	0,00	0,00	0,00	0,00	0,00	0,00
1	02	1-02.0-00.0-00.02	02	2.02	0015	Pengelolaan Pelayanan Kesehatan Gizi Masyarakat	140.122.000,00	140.022.000,00	0,00	0,00	0,00	0,00	0,00	0,00
1	02	1-02.0-00.0-00.02	02	2.02	0016	Pengelolaan Pelayanan Kesehatan Kerja dan Olahraga	5.850.000,00	5.850.000,00	0,00	0,00	0,00	0,00	0,00	0,00
1	02	1-02.0-00.0-00.02	02	2.02	0017	Pengelolaan Pelayanan Kesehatan Lingkungan	11.500.000,00	11.500.000,00	0,00	0,00	0,00	0,00	0,00	0,00
1	02	1-02.0-00.0-00.02	02	2.02	0020	Pengelolaan Surveilans Kesehatan	59.068.000,00	56.194.400,00	0,00	0,00	0,00	0,00	0,00	0,00
1	02	1-02.0-00.0-00.02	02	2.02	0021	Pengelolaan Pelayanan Kesehatan Orang dengan Masalah Kesehatan Jiwa (ODMK)	4.000.000,00	4.000.000,00	0,00	0,00	0,00	0,00	0,00	0,00
1	02	1-02.0-00.0-00.02	02	2.02	0025	Pelayanan Kesehatan Penyakit Menular dan Tidak Menular	141.251.300,00	138.851.300,00	0,00	0,00	0,00	0,00	0,00	0,00
1	02	1-02.0-00.0-00.02	02	2.02	0033	Operasional Pelayanan Puskesmas	293.445.650,00	292.428.132,00	0,00	0,00	0,00	0,00	0,00	0,00
1	02	1-02.0-00.0-00.02	02	2.02	0044	Pengelolaan Pelayanan Kesehatan Reproduksi	12.140.000,00	12.140.000,00	0,00	0,00	0,00	0,00	0,00	0,00
1	02	1-02.0-00.0-00.02	02	2.02	0046	Pengelolaan upaya kesehatan Ibu dan Anak	1.410.400,00	110.400,00	0,00	0,00	0,00	0,00	0,00	0,00
1	02	1-02.0-00.0-00.02	02	2.02	0047	Pengelolaan Pelayanan Kelanjutusiaan	1.800.000,00	1.800.000,00	0,00	0,00	0,00	0,00	0,00	0,00
1	**02**	**1-02.0-00.0-00.02**	**05**	**0.00**	**0000**	**PROGRAM PEMBERDAYAAN MASYARAKAT BIDANG KESEHATAN**	**8.132.000,00**	**8.132.000,00**	**0,00**	**0,00**	**0,00**	**0,00**	**0,00**	**0,00**
1	**02**	**1-02.0-00.0-00.02**	**05**	**2.03**	**0000**	**Pengembangan dan Pelaksanaan Upaya Kesehatan Bersumber Daya Masyarakat (UKBM) Tingkat Daerah Kabupaten/Kota**	**8.132.000,00**	**8.132.000,00**	**0,00**	**0,00**	**0,00**	**0,00**	**0,00**	**0,00**
1	02	1-02.0-00.0-00.02	05	2.03	0001	Bimbingan Teknis dan Supervisi Pengembangan dan Pelaksanaan Upaya Kesehatan Bersumber Daya Masyarakat (UKBM)	8.132.000,00	8.132.000,00	0,00	0,00	0,00	0,00	0,00	0,00
						Puskesmas Sumber Jaya	**2.505.723.286,80**	**2.440.950.434,00**	**117.172.000,00**	**106.864.000,00**	**0,00**	**0,00**	**0,00**	**0,00**
1	**02**	**1-02.0-00.0-00.02**	**01**	**0.00**	**0000**	**PROGRAM PENUNJANG URUSAN PEMERINTAHAN DAERAH KABUPATEN/KOTA**	**1.486.870.236,80**	**1.424.683.517,00**	**117.172.000,00**	**106.864.000,00**	**0,00**	**0,00**	**0,00**	**0,00**
1	**02**	**1-02.0-00.0-00.02**	**01**	**2.10**	**0000**	**Peningkatan Pelayanan BLUD**	**1.486.870.236,80**	**1.424.683.517,00**	**117.172.000,00**	**106.864.000,00**	**0,00**	**0,00**	**0,00**	**0,00**
1	02	1-02.0-00.0-00.02	01	2.10	0001	Pelayanan dan Penunjang Pelayanan BLUD	1.486.870.236,80	1.424.683.517,00	117.172.000,00	106.864.000,00	0,00	0,00	0,00	0,00
1	**02**	**1-02.0-00.0-00.02**	**02**	**0.00**	**0000**	**PROGRAM PEMENUHAN UPAYA KESEHATAN PERORANGAN DAN UPAYA KESEHATAN MASYARAKAT**	**1.004.891.050,00**	**1.002.304.917,00**	**0,00**	**0,00**	**0,00**	**0,00**	**0,00**	**0,00**
1	**02**	**1-02.0-00.0-00.02**	**02**	**2.02**	**0000**	**Penyediaan Layanan Kesehatan untuk UKM dan UKP Rujukan Tingkat Daerah Kabupaten/Kota**	**1.004.891.050,00**	**1.002.304.917,00**	**0,00**	**0,00**	**0,00**	**0,00**	**0,00**	**0,00**
1	02	1-02.0-00.0-00.02	02	2.02	0001	Pengelolaan Pelayanan Kesehatan Ibu Hamil	160.200.000,00	160.200.000,00	0,00	0,00	0,00	0,00	0,00	0,00
1	02	1-02.0-00.0-00.02	02	2.02	0005	Pengelolaan Pelayanan Kesehatan pada Usia Pendidikan Dasar	48.000.000,00	48.000.000,00	0,00	0,00	0,00	0,00	0,00	0,00
1	02	1-02.0-00.0-00.02	02	2.02	0010	Pengelolaan Pelayanan Kesehatan Orang dengan Gangguan Jiwa Berat	27.000.000,00	27.000.000,00	0,00	0,00	0,00	0,00	0,00	0,00
1	02	1-02.0-00.0-00.02	02	2.02	0011	Pengelolaan Pelayanan Kesehatan Orang Terduga Tuberkulosis	27.200.000,00	27.200.000,00	0,00	0,00	0,00	0,00	0,00	0,00
1	02	1-02.0-00.0-00.02	02	2.02	0015	Pengelolaan Pelayanan Kesehatan Gizi Masyarakat	207.963.400,00	207.963.400,00	0,00	0,00	0,00	0,00	0,00	0,00
1	02	1-02.0-00.0-00.02	02	2.02	0016	Pengelolaan Pelayanan Kesehatan Kerja dan Olahraga	6.200.000,00	6.200.000,00	0,00	0,00	0,00	0,00	0,00	0,00
1	02	1-02.0-00.0-00.02	02	2.02	0017	Pengelolaan Pelayanan Kesehatan Lingkungan	14.400.000,00	14.400.000,00	0,00	0,00	0,00	0,00	0,00	0,00
1	02	1-02.0-00.0-00.02	02	2.02	0020	Pengelolaan Surveilans Kesehatan	42.306.400,00	42.306.400,00	0,00	0,00	0,00	0,00	0,00	0,00
1	02	1-02.0-00.0-00.02	02	2.02	0021	Pengelolaan Pelayanan Kesehatan Orang dengan Masalah Kesehatan Jiwa (ODMK)	5.400.000,00	5.400.000,00	0,00	0,00	0,00	0,00	0,00	0,00
1	02	1-02.0-00.0-00.02	02	2.02	0025	Pelayanan Kesehatan Penyakit Menular dan Tidak Menular	115.659.600,00	115.659.600,00	0,00	0,00	0,00	0,00	0,00	0,00

KODE REKENING						URAIAN	KELOMPOK BELANJA							
							OPERASI		MODAL		TIDAK TERDUGA		TRANSFER	
							ANGGARAN	REALISASI	ANGGARAN	REALISASI	ANGGARAN	REALISASI	ANGGARAN	REALISASI
1						2	3	4	5	6	7	8	9	10
1	02	1-02.0-00.0-00.02	02	2.02	0033	Operasional Pelayanan Puskesmas	315.200.650,00	313.028.517,00	0,00	0,00	0,00	0,00	0,00	0,00
1	02	1-02.0-00.0-00.02	02	2.02	0044	Pengelolaan Pelayanan Kesehatan Reproduksi	33.147.000,00	33.147.000,00	0,00	0,00	0,00	0,00	0,00	0,00
1	02	1-02.0-00.0-00.02	02	2.02	0046	Pengelolaan upaya kesehatan Ibu dan Anak	414.000,00	0,00	0,00	0,00	0,00	0,00	0,00	0,00
1	02	1-02.0-00.0-00.02	02	2.02	0047	Pengelolaan Pelayanan Kelanjutusiaan	1.800.000,00	1.800.000,00	0,00	0,00	0,00	0,00	0,00	0,00
1	**02**	**1-02.0-00.0-00.02**	**05**	**0.00**	**0000**	**PROGRAM PEMBERDAYAAN MASYARAKAT BIDANG KESEHATAN**	**13.962.000,00**	**13.962.000,00**	**0,00**	**0,00**	**0,00**	**0,00**	**0,00**	**0,00**
1	**02**	**1-02.0-00.0-00.02**	**05**	**2.03**	**0000**	**Pengembangan dan Pelaksanaan Upaya Kesehatan Bersumber Daya Masyarakat (UKBM) Tingkat Daerah Kabupaten/Kota**	**13.962.000,00**	**13.962.000,00**	**0,00**	**0,00**	**0,00**	**0,00**	**0,00**	**0,00**
1	02	1-02.0-00.0-00.02	05	2.03	0001	Bimbingan Teknis dan Supervisi Pengembangan dan Pelaksanaan Upaya Kesehatan Bersumber Daya Masyarakat (UKBM)	13.962.000,00	13.962.000,00	0,00	0,00	0,00	0,00	0,00	0,00
						Puskesmas Kebun Tebu	**2.460.843.544,00**	**2.453.603.562,00**	**62.180.000,00**	**47.644.000,00**	**0,00**	**0,00**	**0,00**	**0,00**
1	**02**	**1-02.0-00.0-00.02**	**01**	**0.00**	**0000**	**PROGRAM PENUNJANG URUSAN PEMERINTAHAN DAERAH KABUPATEN/KOTA**	**1.340.022.694,00**	**1.336.633.412,00**	**62.180.000,00**	**47.644.000,00**	**0,00**	**0,00**	**0,00**	**0,00**
1	**02**	**1-02.0-00.0-00.02**	**01**	**2.10**	**0000**	**Peningkatan Pelayanan BLUD**	**1.340.022.694,00**	**1.336.633.412,00**	**62.180.000,00**	**47.644.000,00**	**0,00**	**0,00**	**0,00**	**0,00**
1	02	1-02.0-00.0-00.02	01	2.10	0001	Pelayanan dan Penunjang Pelayanan BLUD	1.340.022.694,00	1.336.633.412,00	62.180.000,00	47.644.000,00	0,00	0,00	0,00	0,00
1	**02**	**1-02.0-00.0-00.02**	**02**	**0.00**	**0000**	**PROGRAM PEMENUHAN UPAYA KESEHATAN PERORANGAN DAN UPAYA KESEHATAN MASYARAKAT**	**1.114.745.850,00**	**1.110.895.150,00**	**0,00**	**0,00**	**0,00**	**0,00**	**0,00**	**0,00**
1	**02**	**1-02.0-00.0-00.02**	**02**	**2.02**	**0000**	**Penyediaan Layanan Kesehatan untuk UKM dan UKP Rujukan Tingkat Daerah Kabupaten/Kota**	**1.114.745.850,00**	**1.110.895.150,00**	**0,00**	**0,00**	**0,00**	**0,00**	**0,00**	**0,00**
1	02	1-02.0-00.0-00.02	02	2.02	0001	Pengelolaan Pelayanan Kesehatan Ibu Hamil	177.120.000,00	177.120.000,00	0,00	0,00	0,00	0,00	0,00	0,00
1	02	1-02.0-00.0-00.02	02	2.02	0005	Pengelolaan Pelayanan Kesehatan pada Usia Pendidikan Dasar	24.400.000,00	24.400.000,00	0,00	0,00	0,00	0,00	0,00	0,00
1	02	1-02.0-00.0-00.02	02	2.02	0010	Pengelolaan Pelayanan Kesehatan Orang dengan Gangguan Jiwa Berat	21.600.000,00	21.600.000,00	0,00	0,00	0,00	0,00	0,00	0,00
1	02	1-02.0-00.0-00.02	02	2.02	0011	Pengelolaan Pelayanan Kesehatan Orang Terduga Tuberkulosis	22.300.000,00	22.300.000,00	0,00	0,00	0,00	0,00	0,00	0,00
1	02	1-02.0-00.0-00.02	02	2.02	0015	Pengelolaan Pelayanan Kesehatan Gizi Masyarakat	310.907.000,00	310.907.000,00	0,00	0,00	0,00	0,00	0,00	0,00
1	02	1-02.0-00.0-00.02	02	2.02	0016	Pengelolaan Pelayanan Kesehatan Kerja dan Olahraga	8.500.000,00	8.500.000,00	0,00	0,00	0,00	0,00	0,00	0,00
1	02	1-02.0-00.0-00.02	02	2.02	0017	Pengelolaan Pelayanan Kesehatan Lingkungan	10.400.000,00	10.400.000,00	0,00	0,00	0,00	0,00	0,00	0,00
1	02	1-02.0-00.0-00.02	02	2.02	0020	Pengelolaan Surveilans Kesehatan	28.999.000,00	28.999.000,00	0,00	0,00	0,00	0,00	0,00	0,00
1	02	1-02.0-00.0-00.02	02	2.02	0021	Pengelolaan Pelayanan Kesehatan Orang dengan Masalah Kesehatan Jiwa (ODMK)	11.200.000,00	11.200.000,00	0,00	0,00	0,00	0,00	0,00	0,00
1	02	1-02.0-00.0-00.02	02	2.02	0025	Pelayanan Kesehatan Penyakit Menular dan Tidak Menular	134.909.000,00	134.909.000,00	0,00	0,00	0,00	0,00	0,00	0,00
1	02	1-02.0-00.0-00.02	02	2.02	0033	Operasional Pelayanan Puskesmas	342.101.650,00	339.092.150,00	0,00	0,00	0,00	0,00	0,00	0,00
1	02	1-02.0-00.0-00.02	02	2.02	0044	Pengelolaan Pelayanan Kesehatan Reproduksi	19.668.000,00	19.668.000,00	0,00	0,00	0,00	0,00	0,00	0,00
1	02	1-02.0-00.0-00.02	02	2.02	0046	Pengelolaan upaya kesehatan Ibu dan Anak	841.200,00	0,00	0,00	0,00	0,00	0,00	0,00	0,00
1	02	1-02.0-00.0-00.02	02	2.02	0047	Pengelolaan Pelayanan Kelanjutusiaan	1.800.000,00	1.800.000,00	0,00	0,00	0,00	0,00	0,00	0,00
1	**02**	**1-02.0-00.0-00.02**	**05**	**0.00**	**0000**	**PROGRAM PEMBERDAYAAN MASYARAKAT BIDANG KESEHATAN**	**6.075.000,00**	**6.075.000,00**	**0,00**	**0,00**	**0,00**	**0,00**	**0,00**	**0,00**
1	**02**	**1-02.0-00.0-00.02**	**05**	**2.03**	**0000**	**Pengembangan dan Pelaksanaan Upaya Kesehatan Bersumber Daya Masyarakat (UKBM) Tingkat Daerah Kabupaten/Kota**	**6.075.000,00**	**6.075.000,00**	**0,00**	**0,00**	**0,00**	**0,00**	**0,00**	**0,00**
1	02	1-02.0-00.0-00.02	05	2.03	0001	Bimbingan Teknis dan Supervisi Pengembangan dan Pelaksanaan Upaya Kesehatan Bersumber Daya Masyarakat (UKBM)	6.075.000,00	6.075.000,00	0,00	0,00	0,00	0,00	0,00	0,00
						Puskesmas Bandar Negeri Suoh	**2.045.169.702,00**	**1.729.998.565,00**	**58.530.447,00**	**41.694.000,00**	**0,00**	**0,00**	**0,00**	**0,00**
1	**02**	**1-02.0-00.0-00.02**	**01**	**0.00**	**0000**	**PROGRAM PENUNJANG URUSAN PEMERINTAHAN DAERAH KABUPATEN/KOTA**	**997.798.552,00**	**742.016.923,00**	**58.530.447,00**	**41.694.000,00**	**0,00**	**0,00**	**0,00**	**0,00**
1	**02**	**1-02.0-00.0-00.02**	**01**	**2.10**	**0000**	**Peningkatan Pelayanan BLUD**	**997.798.552,00**	**742.016.923,00**	**58.530.447,00**	**41.694.000,00**	**0,00**	**0,00**	**0,00**	**0,00**
1	02	1-02.0-00.0-00.02	01	2.10	0001	Pelayanan dan Penunjang Pelayanan BLUD	997.798.552,00	742.016.923,00	58.530.447,00	41.694.000,00	0,00	0,00	0,00	0,00
1	**02**	**1-02.0-00.0-00.02**	**02**	**0.00**	**0000**	**PROGRAM PEMENUHAN UPAYA KESEHATAN PERORANGAN DAN UPAYA KESEHATAN MASYARAKAT**	**1.038.867.150,00**	**979.477.642,00**	**0,00**	**0,00**	**0,00**	**0,00**	**0,00**	**0,00**
1	**02**	**1-02.0-00.0-00.02**	**02**	**2.02**	**0000**	**Penyediaan Layanan Kesehatan untuk UKM dan UKP Rujukan Tingkat Daerah Kabupaten/Kota**	**1.038.867.150,00**	**979.477.642,00**	**0,00**	**0,00**	**0,00**	**0,00**	**0,00**	**0,00**
1	02	1-02.0-00.0-00.02	02	2.02	0001	Pengelolaan Pelayanan Kesehatan Ibu Hamil	203.196.000,00	203.196.000,00	0,00	0,00	0,00	0,00	0,00	0,00
1	02	1-02.0-00.0-00.02	02	2.02	0005	Pengelolaan Pelayanan Kesehatan pada Usia Pendidikan Dasar	17.200.000,00	17.200.000,00	0,00	0,00	0,00	0,00	0,00	0,00
1	02	1-02.0-00.0-00.02	02	2.02	0010	Pengelolaan Pelayanan Kesehatan Orang dengan Gangguan Jiwa Berat	18.000.000,00	18.000.000,00	0,00	0,00	0,00	0,00	0,00	0,00
1	02	1-02.0-00.0-00.02	02	2.02	0011	Pengelolaan Pelayanan Kesehatan Orang Terduga Tuberkulosis	7.800.000,00	7.800.000,00	0,00	0,00	0,00	0,00	0,00	0,00
1	02	1-02.0-00.0-00.02	02	2.02	0015	Pengelolaan Pelayanan Kesehatan Gizi Masyarakat	239.667.500,00	239.667.500,00	0,00	0,00	0,00	0,00	0,00	0,00
1	02	1-02.0-00.0-00.02	02	2.02	0016	Pengelolaan Pelayanan Kesehatan Kerja dan Olahraga	13.500.000,00	13.500.000,00	0,00	0,00	0,00	0,00	0,00	0,00
1	02	1-02.0-00.0-00.02	02	2.02	0017	Pengelolaan Pelayanan Kesehatan Lingkungan	10.400.000,00	10.400.000,00	0,00	0,00	0,00	0,00	0,00	0,00
1	02	1-02.0-00.0-00.02	02	2.02	0020	Pengelolaan Surveilans Kesehatan	17.487.500,00	17.487.500,00	0,00	0,00	0,00	0,00	0,00	0,00
1	02	1-02.0-00.0-00.02	02	2.02	0021	Pengelolaan Pelayanan Kesehatan Orang dengan Masalah Kesehatan Jiwa (ODMK)	4.200.000,00	4.200.000,00	0,00	0,00	0,00	0,00	0,00	0,00
1	02	1-02.0-00.0-00.02	02	2.02	0025	Pelayanan Kesehatan Penyakit Menular dan Tidak Menular	146.878.500,00	146.878.500,00	0,00	0,00	0,00	0,00	0,00	0,00

KODE REKENING						URAIAN	KELOMPOK BELANJA							
							OPERASI		MODAL		TIDAK TERDUGA		TRANSFER	
							ANGGARAN	REALISASI	ANGGARAN	REALISASI	ANGGARAN	REALISASI	ANGGARAN	REALISASI
1						2	3	4	5	6	7	8	9	10
1	02	1-02.0-00.0-00.02	02	2.02	0033	Operasional Pelayanan Puskesmas	351.633.650,00	292.444.142,00	0,00	0,00	0,00	0,00	0,00	0,00
1	02	1-02.0-00.0-00.02	02	2.02	0044	Pengelolaan Pelayanan Kesehatan Reproduksi	6.632.000,00	6.632.000,00	0,00	0,00	0,00	0,00	0,00	0,00
1	02	1-02.0-00.0-00.02	02	2.02	0046	Pengelolaan upaya kesehatan Ibu dan Anak	472.000,00	272.000,00	0,00	0,00	0,00	0,00	0,00	0,00
1	02	1-02.0-00.0-00.02	02	2.02	0047	Pengelolaan Pelayanan Kelanjutusiaan	1.800.000,00	1.800.000,00	0,00	0,00	0,00	0,00	0,00	0,00
1	**02**	**1-02.0-00.0-00.02**	**05**	**0.00**	**0000**	**PROGRAM PEMBERDAYAAN MASYARAKAT BIDANG KESEHATAN**	**8.504.000,00**	**8.504.000,00**	**0,00**	**0,00**	**0,00**	**0,00**	**0,00**	**0,00**
1	**02**	**1-02.0-00.0-00.02**	**05**	**2.03**	**0000**	**Pengembangan dan Pelaksanaan Upaya Kesehatan Bersumber Daya Masyarakat (UKBM) Tingkat Daerah Kabupaten/Kota**	**8.504.000,00**	**8.504.000,00**	**0,00**	**0,00**	**0,00**	**0,00**	**0,00**	**0,00**
1	02	1-02.0-00.0-00.02	05	2.03	0001	Bimbingan Teknis dan Supervisi Pengembangan dan Pelaksanaan Upaya Kesehatan Bersumber Daya Masyarakat (UKBM)	8.504.000,00	8.504.000,00	0,00	0,00	0,00	0,00	0,00	0,00
						Puskesmas Gedung Surian	**1.812.660.294,00**	**1.721.475.657,00**	**84.500.000,00**	**46.568.000,00**	**0,00**	**0,00**	**0,00**	**0,00**
1	**02**	**1-02.0-00.0-00.02**	**01**	**0.00**	**0000**	**PROGRAM PENUNJANG URUSAN PEMERINTAHAN DAERAH KABUPATEN/KOTA**	**945.816.844,00**	**885.614.784,00**	**84.500.000,00**	**46.568.000,00**	**0,00**	**0,00**	**0,00**	**0,00**
1	**02**	**1-02.0-00.0-00.02**	**01**	**2.10**	**0000**	**Peningkatan Pelayanan BLUD**	**945.816.844,00**	**885.614.784,00**	**84.500.000,00**	**46.568.000,00**	**0,00**	**0,00**	**0,00**	**0,00**
1	02	1-02.0-00.0-00.02	01	2.10	0001	Pelayanan dan Penunjang Pelayanan BLUD	945.816.844,00	885.614.784,00	84.500.000,00	46.568.000,00	0,00	0,00	0,00	0,00
1	**02**	**1-02.0-00.0-00.02**	**02**	**0.00**	**0000**	**PROGRAM PEMENUHAN UPAYA KESEHATAN PERORANGAN DAN UPAYA KESEHATAN MASYARAKAT**	**859.151.650,00**	**828.169.073,00**	**0,00**	**0,00**	**0,00**	**0,00**	**0,00**	**0,00**
1	**02**	**1-02.0-00.0-00.02**	**02**	**2.02**	**0000**	**Penyediaan Layanan Kesehatan untuk UKM dan UKP Rujukan Tingkat Daerah Kabupaten/Kota**	**859.151.650,00**	**828.169.073,00**	**0,00**	**0,00**	**0,00**	**0,00**	**0,00**	**0,00**
1	02	1-02.0-00.0-00.02	02	2.02	0001	Pengelolaan Pelayanan Kesehatan Ibu Hamil	138.180.000,00	138.180.000,00	0,00	0,00	0,00	0,00	0,00	0,00
1	02	1-02.0-00.0-00.02	02	2.02	0005	Pengelolaan Pelayanan Kesehatan pada Usia Pendidikan Dasar	21.800.000,00	20.900.000,00	0,00	0,00	0,00	0,00	0,00	0,00
1	02	1-02.0-00.0-00.02	02	2.02	0010	Pengelolaan Pelayanan Kesehatan Orang dengan Gangguan Jiwa Berat	19.800.000,00	19.800.000,00	0,00	0,00	0,00	0,00	0,00	0,00
1	02	1-02.0-00.0-00.02	02	2.02	0011	Pengelolaan Pelayanan Kesehatan Orang Terduga Tuberkulosis	25.200.000,00	25.200.000,00	0,00	0,00	0,00	0,00	0,00	0,00
1	02	1-02.0-00.0-00.02	02	2.02	0015	Pengelolaan Pelayanan Kesehatan Gizi Masyarakat	184.342.000,00	183.942.000,00	0,00	0,00	0,00	0,00	0,00	0,00
1	02	1-02.0-00.0-00.02	02	2.02	0016	Pengelolaan Pelayanan Kesehatan Kerja dan Olahraga	4.250.000,00	4.250.000,00	0,00	0,00	0,00	0,00	0,00	0,00
1	02	1-02.0-00.0-00.02	02	2.02	0017	Pengelolaan Pelayanan Kesehatan Lingkungan	12.900.000,00	12.900.000,00	0,00	0,00	0,00	0,00	0,00	0,00
1	02	1-02.0-00.0-00.02	02	2.02	0020	Pengelolaan Surveilans Kesehatan	39.215.000,00	31.940.000,00	0,00	0,00	0,00	0,00	0,00	0,00
1	02	1-02.0-00.0-00.02	02	2.02	0021	Pengelolaan Pelayanan Kesehatan Orang dengan Masalah Kesehatan Jiwa (ODMK)	6.600.000,00	6.600.000,00	0,00	0,00	0,00	0,00	0,00	0,00
1	02	1-02.0-00.0-00.02	02	2.02	0025	Pelayanan Kesehatan Penyakit Menular dan Tidak Menular	112.889.000,00	101.913.000,00	0,00	0,00	0,00	0,00	0,00	0,00
1	02	1-02.0-00.0-00.02	02	2.02	0033	Operasional Pelayanan Puskesmas	281.620.650,00	270.289.073,00	0,00	0,00	0,00	0,00	0,00	0,00
1	02	1-02.0-00.0-00.02	02	2.02	0044	Pengelolaan Pelayanan Kesehatan Reproduksi	10.855.000,00	10.855.000,00	0,00	0,00	0,00	0,00	0,00	0,00
1	02	1-02.0-00.0-00.02	02	2.02	0046	Pengelolaan upaya kesehatan Ibu dan Anak	300.000,00	200.000,00	0,00	0,00	0,00	0,00	0,00	0,00
1	02	1-02.0-00.0-00.02	02	2.02	0047	Pengelolaan Pelayanan Kelanjutusiaan	1.200.000,00	1.200.000,00	0,00	0,00	0,00	0,00	0,00	0,00
1	**02**	**1-02.0-00.0-00.02**	**05**	**0.00**	**0000**	**PROGRAM PEMBERDAYAAN MASYARAKAT BIDANG KESEHATAN**	**7.691.800,00**	**7.691.800,00**	**0,00**	**0,00**	**0,00**	**0,00**	**0,00**	**0,00**
1	**02**	**1-02.0-00.0-00.02**	**05**	**2.03**	**0000**	**Pengembangan dan Pelaksanaan Upaya Kesehatan Bersumber Daya Masyarakat (UKBM) Tingkat Daerah Kabupaten/Kota**	**7.691.800,00**	**7.691.800,00**	**0,00**	**0,00**	**0,00**	**0,00**	**0,00**	**0,00**
1	02	1-02.0-00.0-00.02	05	2.03	0001	Bimbingan Teknis dan Supervisi Pengembangan dan Pelaksanaan Upaya Kesehatan Bersumber Daya Masyarakat (UKBM)	7.691.800,00	7.691.800,00	0,00	0,00	0,00	0,00	0,00	0,00
						Puskesmas Liwa	**2.431.867.793,00**	**2.351.398.414,00**	**80.000.000,00**	**42.413.000,00**	**0,00**	**0,00**	**0,00**	**0,00**
1	**02**	**1-02.0-00.0-00.02**	**01**	**0.00**	**0000**	**PROGRAM PENUNJANG URUSAN PEMERINTAHAN DAERAH KABUPATEN/KOTA**	**1.448.832.143,00**	**1.410.540.657,00**	**80.000.000,00**	**42.413.000,00**	**0,00**	**0,00**	**0,00**	**0,00**
1	**02**	**1-02.0-00.0-00.02**	**01**	**2.10**	**0000**	**Peningkatan Pelayanan BLUD**	**1.448.832.143,00**	**1.410.540.657,00**	**80.000.000,00**	**42.413.000,00**	**0,00**	**0,00**	**0,00**	**0,00**
1	02	1-02.0-00.0-00.02	01	2.10	0001	Pelayanan dan Penunjang Pelayanan BLUD	1.448.832.143,00	1.410.540.657,00	80.000.000,00	42.413.000,00	0,00	0,00	0,00	0,00
1	**02**	**1-02.0-00.0-00.02**	**02**	**0.00**	**0000**	**PROGRAM PEMENUHAN UPAYA KESEHATAN PERORANGAN DAN UPAYA KESEHATAN MASYARAKAT**	**973.471.650,00**	**932.346.757,00**	**0,00**	**0,00**	**0,00**	**0,00**	**0,00**	**0,00**
1	**02**	**1-02.0-00.0-00.02**	**02**	**2.02**	**0000**	**Penyediaan Layanan Kesehatan untuk UKM dan UKP Rujukan Tingkat Daerah Kabupaten/Kota**	**973.471.650,00**	**932.346.757,00**	**0,00**	**0,00**	**0,00**	**0,00**	**0,00**	**0,00**
1	02	1-02.0-00.0-00.02	02	2.02	0001	Pengelolaan Pelayanan Kesehatan Ibu Hamil	135.984.000,00	134.884.000,00	0,00	0,00	0,00	0,00	0,00	0,00
1	02	1-02.0-00.0-00.02	02	2.02	0005	Pengelolaan Pelayanan Kesehatan pada Usia Pendidikan Dasar	28.000.000,00	28.000.000,00	0,00	0,00	0,00	0,00	0,00	0,00
1	02	1-02.0-00.0-00.02	02	2.02	0010	Pengelolaan Pelayanan Kesehatan Orang dengan Gangguan Jiwa Berat	27.500.000,00	27.500.000,00	0,00	0,00	0,00	0,00	0,00	0,00
1	02	1-02.0-00.0-00.02	02	2.02	0011	Pengelolaan Pelayanan Kesehatan Orang Terduga Tuberkulosis	18.000.000,00	18.000.000,00	0,00	0,00	0,00	0,00	0,00	0,00
1	02	1-02.0-00.0-00.02	02	2.02	0015	Pengelolaan Pelayanan Kesehatan Gizi Masyarakat	224.262.000,00	224.262.000,00	0,00	0,00	0,00	0,00	0,00	0,00
1	02	1-02.0-00.0-00.02	02	2.02	0016	Pengelolaan Pelayanan Kesehatan Kerja dan Olahraga	19.900.000,00	19.900.000,00	0,00	0,00	0,00	0,00	0,00	0,00
1	02	1-02.0-00.0-00.02	02	2.02	0017	Pengelolaan Pelayanan Kesehatan Lingkungan	12.500.000,00	12.500.000,00	0,00	0,00	0,00	0,00	0,00	0,00
1	02	1-02.0-00.0-00.02	02	2.02	0020	Pengelolaan Surveilans Kesehatan	27.274.000,00	27.274.000,00	0,00	0,00	0,00	0,00	0,00	0,00
1	02	1-02.0-00.0-00.02	02	2.02	0021	Pengelolaan Pelayanan Kesehatan Orang dengan Masalah Kesehatan Jiwa (ODMK)	9.000.000,00	9.000.000,00	0,00	0,00	0,00	0,00	0,00	0,00
1	02	1-02.0-00.0-00.02	02	2.02	0025	Pelayanan Kesehatan Penyakit Menular dan Tidak Menular	124.792.000,00	124.647.000,00	0,00	0,00	0,00	0,00	0,00	0,00

KODE REKENING						URAIAN	KELOMPOK BELANJA							
							OPERASI		MODAL		TIDAK TERDUGA		TRANSFER	
							ANGGARAN	REALISASI	ANGGARAN	REALISASI	ANGGARAN	REALISASI	ANGGARAN	REALISASI
1						2	3	4	5	6	7	8	9	10
1	02	1-02.0-00.0-00.02	02	2.02	0033	Operasional Pelayanan Puskesmas	330.963.650,00	291.554.757,00	0,00	0,00	0,00	0,00	0,00	0,00
1	02	1-02.0-00.0-00.02	02	2.02	0044	Pengelolaan Pelayanan Kesehatan Reproduksi	10.348.000,00	10.348.000,00	0,00	0,00	0,00	0,00	0,00	0,00
1	02	1-02.0-00.0-00.02	02	2.02	0046	Pengelolaan upaya kesehatan Ibu dan Anak	3.148.000,00	2.677.000,00	0,00	0,00	0,00	0,00	0,00	0,00
1	02	1-02.0-00.0-00.02	02	2.02	0047	Pengelolaan Pelayanan Kelanjutusiaan	1.800.000,00	1.800.000,00	0,00	0,00	0,00	0,00	0,00	0,00
1	**02**	**1-02.0-00.0-00.02**	**05**	**0.00**	**0000**	**PROGRAM PEMBERDAYAAN MASYARAKAT BIDANG KESEHATAN**	**9.564.000,00**	**8.511.000,00**	**0,00**	**0,00**	**0,00**	**0,00**	**0,00**	**0,00**
1	**02**	**1-02.0-00.0-00.02**	**05**	**2.03**	**0000**	**Pengembangan dan Pelaksanaan Upaya Kesehatan Bersumber Daya Masyarakat (UKBM) Tingkat Daerah Kabupaten/Kota**	**9.564.000,00**	**8.511.000,00**	**0,00**	**0,00**	**0,00**	**0,00**	**0,00**	**0,00**
1	02	1-02.0-00.0-00.02	05	2.03	0001	Bimbingan Teknis dan Supervisi Pengembangan dan Pelaksanaan Upaya Kesehatan Bersumber Daya Masyarakat (UKBM)	9.564.000,00	8.511.000,00	0,00	0,00	0,00	0,00	0,00	0,00
						Puskesmas Lombok	**1.481.045.146,00**	**1.413.795.032,00**	**50.510.000,00**	**49.313.000,00**	**0,00**	**0,00**	**0,00**	**0,00**
1	**02**	**1-02.0-00.0-00.02**	**01**	**0.00**	**0000**	**PROGRAM PENUNJANG URUSAN PEMERINTAHAN DAERAH KABUPATEN/KOTA**	**620.185.096,00**	**559.866.050,00**	**50.510.000,00**	**49.313.000,00**	**0,00**	**0,00**	**0,00**	**0,00**
1	**02**	**1-02.0-00.0-00.02**	**01**	**2.10**	**0000**	**Peningkatan Pelayanan BLUD**	**620.185.096,00**	**559.866.050,00**	**50.510.000,00**	**49.313.000,00**	**0,00**	**0,00**	**0,00**	**0,00**
1	02	1-02.0-00.0-00.02	01	2.10	0001	Pelayanan dan Penunjang Pelayanan BLUD	620.185.096,00	559.866.050,00	50.510.000,00	49.313.000,00	0,00	0,00	0,00	0,00
1	**02**	**1-02.0-00.0-00.02**	**02**	**0.00**	**0000**	**PROGRAM PEMENUHAN UPAYA KESEHATAN PERORANGAN DAN UPAYA KESEHATAN MASYARAKAT**	**850.388.050,00**	**843.456.982,00**	**0,00**	**0,00**	**0,00**	**0,00**	**0,00**	**0,00**
1	**02**	**1-02.0-00.0-00.02**	**02**	**2.02**	**0000**	**Penyediaan Layanan Kesehatan untuk UKM dan UKP Rujukan Tingkat Daerah Kabupaten/Kota**	**850.388.050,00**	**843.456.982,00**	**0,00**	**0,00**	**0,00**	**0,00**	**0,00**	**0,00**
1	02	1-02.0-00.0-00.02	02	2.02	0001	Pengelolaan Pelayanan Kesehatan Ibu Hamil	141.570.000,00	141.570.000,00	0,00	0,00	0,00	0,00	0,00	0,00
1	02	1-02.0-00.0-00.02	02	2.02	0005	Pengelolaan Pelayanan Kesehatan pada Usia Pendidikan Dasar	18.200.000,00	18.200.000,00	0,00	0,00	0,00	0,00	0,00	0,00
1	02	1-02.0-00.0-00.02	02	2.02	0010	Pengelolaan Pelayanan Kesehatan Orang dengan Gangguan Jiwa Berat	12.600.000,00	12.600.000,00	0,00	0,00	0,00	0,00	0,00	0,00
1	02	1-02.0-00.0-00.02	02	2.02	0011	Pengelolaan Pelayanan Kesehatan Orang Terduga Tuberkulosis	23.200.000,00	19.300.000,00	0,00	0,00	0,00	0,00	0,00	0,00
1	02	1-02.0-00.0-00.02	02	2.02	0015	Pengelolaan Pelayanan Kesehatan Gizi Masyarakat	213.012.400,00	213.012.400,00	0,00	0,00	0,00	0,00	0,00	0,00
1	02	1-02.0-00.0-00.02	02	2.02	0016	Pengelolaan Pelayanan Kesehatan Kerja dan Olahraga	4.050.000,00	4.050.000,00	0,00	0,00	0,00	0,00	0,00	0,00
1	02	1-02.0-00.0-00.02	02	2.02	0017	Pengelolaan Pelayanan Kesehatan Lingkungan	10.500.000,00	10.500.000,00	0,00	0,00	0,00	0,00	0,00	0,00
1	02	1-02.0-00.0-00.02	02	2.02	0020	Pengelolaan Surveilans Kesehatan	20.075.000,00	19.075.000,00	0,00	0,00	0,00	0,00	0,00	0,00
1	02	1-02.0-00.0-00.02	02	2.02	0021	Pengelolaan Pelayanan Kesehatan Orang dengan Masalah Kesehatan Jiwa (ODMK)	3.600.000,00	3.600.000,00	0,00	0,00	0,00	0,00	0,00	0,00
1	02	1-02.0-00.0-00.02	02	2.02	0025	Pelayanan Kesehatan Penyakit Menular dan Tidak Menular	124.867.000,00	124.667.000,00	0,00	0,00	0,00	0,00	0,00	0,00
1	02	1-02.0-00.0-00.02	02	2.02	0033	Operasional Pelayanan Puskesmas	269.576.650,00	267.995.582,00	0,00	0,00	0,00	0,00	0,00	0,00
1	02	1-02.0-00.0-00.02	02	2.02	0044	Pengelolaan Pelayanan Kesehatan Reproduksi	7.037.000,00	7.037.000,00	0,00	0,00	0,00	0,00	0,00	0,00
1	02	1-02.0-00.0-00.02	02	2.02	0046	Pengelolaan upaya kesehatan Ibu dan Anak	300.000,00	50.000,00	0,00	0,00	0,00	0,00	0,00	0,00
1	02	1-02.0-00.0-00.02	02	2.02	0047	Pengelolaan Pelayanan Kelanjutusiaan	1.800.000,00	1.800.000,00	0,00	0,00	0,00	0,00	0,00	0,00
1	**02**	**1-02.0-00.0-00.02**	**05**	**0.00**	**0000**	**PROGRAM PEMBERDAYAAN MASYARAKAT BIDANG KESEHATAN**	**10.472.000,00**	**10.472.000,00**	**0,00**	**0,00**	**0,00**	**0,00**	**0,00**	**0,00**
1	**02**	**1-02.0-00.0-00.02**	**05**	**2.03**	**0000**	**Pengembangan dan Pelaksanaan Upaya Kesehatan Bersumber Daya Masyarakat (UKBM) Tingkat Daerah Kabupaten/Kota**	**10.472.000,00**	**10.472.000,00**	**0,00**	**0,00**	**0,00**	**0,00**	**0,00**	**0,00**
1	02	1-02.0-00.0-00.02	05	2.03	0001	Bimbingan Teknis dan Supervisi Pengembangan dan Pelaksanaan Upaya Kesehatan Bersumber Daya Masyarakat (UKBM)	10.472.000,00	10.472.000,00	0,00	0,00	0,00	0,00	0,00	0,00
						Puskesmas Kenali	**2.061.371.131,00**	**2.048.652.120,00**	**87.621.000,00**	**68.866.000,00**	**0,00**	**0,00**	**0,00**	**0,00**
1	**02**	**1-02.0-00.0-00.02**	**01**	**0.00**	**0000**	**PROGRAM PENUNJANG URUSAN PEMERINTAHAN DAERAH KABUPATEN/KOTA**	**1.100.862.081,00**	**1.090.442.097,00**	**87.621.000,00**	**68.866.000,00**	**0,00**	**0,00**	**0,00**	**0,00**
1	**02**	**1-02.0-00.0-00.02**	**01**	**2.10**	**0000**	**Peningkatan Pelayanan BLUD**	**1.100.862.081,00**	**1.090.442.097,00**	**87.621.000,00**	**68.866.000,00**	**0,00**	**0,00**	**0,00**	**0,00**
1	02	1-02.0-00.0-00.02	01	2.10	0001	Pelayanan dan Penunjang Pelayanan BLUD	1.100.862.081,00	1.090.442.097,00	87.621.000,00	68.866.000,00	0,00	0,00	0,00	0,00
1	**02**	**1-02.0-00.0-00.02**	**02**	**0.00**	**0000**	**PROGRAM PEMENUHAN UPAYA KESEHATAN PERORANGAN DAN UPAYA KESEHATAN MASYARAKAT**	**951.659.050,00**	**949.360.023,00**	**0,00**	**0,00**	**0,00**	**0,00**	**0,00**	**0,00**
1	**02**	**1-02.0-00.0-00.02**	**02**	**2.02**	**0000**	**Penyediaan Layanan Kesehatan untuk UKM dan UKP Rujukan Tingkat Daerah Kabupaten/Kota**	**951.659.050,00**	**949.360.023,00**	**0,00**	**0,00**	**0,00**	**0,00**	**0,00**	**0,00**
1	02	1-02.0-00.0-00.02	02	2.02	0001	Pengelolaan Pelayanan Kesehatan Ibu Hamil	212.160.000,00	212.160.000,00	0,00	0,00	0,00	0,00	0,00	0,00
1	02	1-02.0-00.0-00.02	02	2.02	0005	Pengelolaan Pelayanan Kesehatan pada Usia Pendidikan Dasar	14.300.000,00	14.300.000,00	0,00	0,00	0,00	0,00	0,00	0,00
1	02	1-02.0-00.0-00.02	02	2.02	0010	Pengelolaan Pelayanan Kesehatan Orang dengan Gangguan Jiwa Berat	12.600.000,00	12.600.000,00	0,00	0,00	0,00	0,00	0,00	0,00
1	02	1-02.0-00.0-00.02	02	2.02	0011	Pengelolaan Pelayanan Kesehatan Orang Terduga Tuberkulosis	13.100.000,00	13.100.000,00	0,00	0,00	0,00	0,00	0,00	0,00
1	02	1-02.0-00.0-00.02	02	2.02	0015	Pengelolaan Pelayanan Kesehatan Gizi Masyarakat	205.659.400,00	205.659.400,00	0,00	0,00	0,00	0,00	0,00	0,00
1	02	1-02.0-00.0-00.02	02	2.02	0016	Pengelolaan Pelayanan Kesehatan Kerja dan Olahraga	7.000.000,00	7.000.000,00	0,00	0,00	0,00	0,00	0,00	0,00
1	02	1-02.0-00.0-00.02	02	2.02	0017	Pengelolaan Pelayanan Kesehatan Lingkungan	11.500.000,00	11.500.000,00	0,00	0,00	0,00	0,00	0,00	0,00
1	02	1-02.0-00.0-00.02	02	2.02	0020	Pengelolaan Surveilans Kesehatan	21.985.000,00	20.750.000,00	0,00	0,00	0,00	0,00	0,00	0,00
1	02	1-02.0-00.0-00.02	02	2.02	0021	Pengelolaan Pelayanan Kesehatan Orang dengan Masalah Kesehatan Jiwa (ODMK)	5.600.000,00	5.600.000,00	0,00	0,00	0,00	0,00	0,00	0,00
1	02	1-02.0-00.0-00.02	02	2.02	0025	Pelayanan Kesehatan Penyakit Menular dan Tidak Menular	135.507.000,00	134.607.000,00	0,00	0,00	0,00	0,00	0,00	0,00

KODE REKENING						URAIAN	KELOMPOK BELANJA							
							OPERASI		MODAL		TIDAK TERDUGA		TRANSFER	
							ANGGARAN	REALISASI	ANGGARAN	REALISASI	ANGGARAN	REALISASI	ANGGARAN	REALISASI
1						2	3	4	5	6	7	8	9	10
1	02	1-02.0-00.0-00.02	02	2.02	0033	Operasional Pelayanan Puskesmas	301.407.650,00	301.243.623,00	0,00	0,00	0,00	0,00	0,00	0,00
1	02	1-02.0-00.0-00.02	02	2.02	0044	Pengelolaan Pelayanan Kesehatan Reproduksi	8.576.000,00	8.576.000,00	0,00	0,00	0,00	0,00	0,00	0,00
1	02	1-02.0-00.0-00.02	02	2.02	0046	Pengelolaan upaya kesehatan Ibu dan Anak	464.000,00	464.000,00	0,00	0,00	0,00	0,00	0,00	0,00
1	02	1-02.0-00.0-00.02	02	2.02	0047	Pengelolaan Pelayanan Kelanjutusiaan	1.800.000,00	1.800.000,00	0,00	0,00	0,00	0,00	0,00	0,00
1	**02**	**1-02.0-00.0-00.02**	**05**	**0.00**	**0000**	**PROGRAM PEMBERDAYAAN MASYARAKAT BIDANG KESEHATAN**	**8.850.000,00**	**8.850.000,00**	**0,00**	**0,00**	**0,00**	**0,00**	**0,00**	**0,00**
1	**02**	**1-02.0-00.0-00.02**	**05**	**2.03**	**0000**	**Pengembangan dan Pelaksanaan Upaya Kesehatan Bersumber Daya Masyarakat (UKBM) Tingkat Daerah Kabupaten/Kota**	**8.850.000,00**	**8.850.000,00**	**0,00**	**0,00**	**0,00**	**0,00**	**0,00**	**0,00**
1	02	1-02.0-00.0-00.02	05	2.03	0001	Bimbingan Teknis dan Supervisi Pengembangan dan Pelaksanaan Upaya Kesehatan Bersumber Daya Masyarakat (UKBM)	8.850.000,00	8.850.000,00	0,00	0,00	0,00	0,00	0,00	0,00
						Puskesmas Pagar Dewa	**1.958.599.986,00**	**1.844.966.907,60**	**43.297.000,00**	**34.914.500,00**	**0,00**	**0,00**	**0,00**	**0,00**
1	**02**	**1-02.0-00.0-00.02**	**01**	**0.00**	**0000**	**PROGRAM PENUNJANG URUSAN PEMERINTAHAN DAERAH KABUPATEN/KOTA**	**738.015.736,00**	**669.722.199,60**	**43.297.000,00**	**34.914.500,00**	**0,00**	**0,00**	**0,00**	**0,00**
1	**02**	**1-02.0-00.0-00.02**	**01**	**2.10**	**0000**	**Peningkatan Pelayanan BLUD**	**738.015.736,00**	**669.722.199,60**	**43.297.000,00**	**34.914.500,00**	**0,00**	**0,00**	**0,00**	**0,00**
1	02	1-02.0-00.0-00.02	01	2.10	0001	Pelayanan dan Penunjang Pelayanan BLUD	738.015.736,00	669.722.199,60	43.297.000,00	34.914.500,00	0,00	0,00	0,00	0,00
1	**02**	**1-02.0-00.0-00.02**	**02**	**0.00**	**0000**	**PROGRAM PEMENUHAN UPAYA KESEHATAN PERORANGAN DAN UPAYA KESEHATAN MASYARAKAT**	**1.212.745.250,00**	**1.168.405.708,00**	**0,00**	**0,00**	**0,00**	**0,00**	**0,00**	**0,00**
1	**02**	**1-02.0-00.0-00.02**	**02**	**2.02**	**0000**	**Penyediaan Layanan Kesehatan untuk UKM dan UKP Rujukan Tingkat Daerah Kabupaten/Kota**	**1.212.745.250,00**	**1.168.405.708,00**	**0,00**	**0,00**	**0,00**	**0,00**	**0,00**	**0,00**
1	02	1-02.0-00.0-00.02	02	2.02	0001	Pengelolaan Pelayanan Kesehatan Ibu Hamil	156.240.000,00	156.240.000,00	0,00	0,00	0,00	0,00	0,00	0,00
1	02	1-02.0-00.0-00.02	02	2.02	0005	Pengelolaan Pelayanan Kesehatan pada Usia Pendidikan Dasar	33.000.000,00	26.000.000,00	0,00	0,00	0,00	0,00	0,00	0,00
1	02	1-02.0-00.0-00.02	02	2.02	0010	Pengelolaan Pelayanan Kesehatan Orang dengan Gangguan Jiwa Berat	17.400.000,00	17.400.000,00	0,00	0,00	0,00	0,00	0,00	0,00
1	02	1-02.0-00.0-00.02	02	2.02	0011	Pengelolaan Pelayanan Kesehatan Orang Terduga Tuberkulosis	18.000.000,00	15.900.000,00	0,00	0,00	0,00	0,00	0,00	0,00
1	02	1-02.0-00.0-00.02	02	2.02	0015	Pengelolaan Pelayanan Kesehatan Gizi Masyarakat	395.023.600,00	394.923.600,00	0,00	0,00	0,00	0,00	0,00	0,00
1	02	1-02.0-00.0-00.02	02	2.02	0016	Pengelolaan Pelayanan Kesehatan Kerja dan Olahraga	10.800.000,00	10.800.000,00	0,00	0,00	0,00	0,00	0,00	0,00
1	02	1-02.0-00.0-00.02	02	2.02	0017	Pengelolaan Pelayanan Kesehatan Lingkungan	11.800.000,00	10.900.000,00	0,00	0,00	0,00	0,00	0,00	0,00
1	02	1-02.0-00.0-00.02	02	2.02	0020	Pengelolaan Surveilans Kesehatan	22.420.000,00	16.300.000,00	0,00	0,00	0,00	0,00	0,00	0,00
1	02	1-02.0-00.0-00.02	02	2.02	0021	Pengelolaan Pelayanan Kesehatan Orang dengan Masalah Kesehatan Jiwa (ODMK)	4.800.000,00	4.800.000,00	0,00	0,00	0,00	0,00	0,00	0,00
1	02	1-02.0-00.0-00.02	02	2.02	0025	Pelayanan Kesehatan Penyakit Menular dan Tidak Menular	130.346.000,00	116.546.000,00	0,00	0,00	0,00	0,00	0,00	0,00
1	02	1-02.0-00.0-00.02	02	2.02	0033	Operasional Pelayanan Puskesmas	364.105.650,00	350.186.108,00	0,00	0,00	0,00	0,00	0,00	0,00
1	02	1-02.0-00.0-00.02	02	2.02	0044	Pengelolaan Pelayanan Kesehatan Reproduksi	46.120.000,00	46.020.000,00	0,00	0,00	0,00	0,00	0,00	0,00
1	02	1-02.0-00.0-00.02	02	2.02	0046	Pengelolaan upaya kesehatan Ibu dan Anak	890.000,00	590.000,00	0,00	0,00	0,00	0,00	0,00	0,00
1	02	1-02.0-00.0-00.02	02	2.02	0047	Pengelolaan Pelayanan Kelanjutusiaan	1.800.000,00	1.800.000,00	0,00	0,00	0,00	0,00	0,00	0,00
1	**02**	**1-02.0-00.0-00.02**	**05**	**0.00**	**0000**	**PROGRAM PEMBERDAYAAN MASYARAKAT BIDANG KESEHATAN**	**7.839.000,00**	**6.839.000,00**	**0,00**	**0,00**	**0,00**	**0,00**	**0,00**	**0,00**
1	**02**	**1-02.0-00.0-00.02**	**05**	**2.03**	**0000**	**Pengembangan dan Pelaksanaan Upaya Kesehatan Bersumber Daya Masyarakat (UKBM) Tingkat Daerah Kabupaten/Kota**	**7.839.000,00**	**6.839.000,00**	**0,00**	**0,00**	**0,00**	**0,00**	**0,00**	**0,00**
1	02	1-02.0-00.0-00.02	05	2.03	0001	Bimbingan Teknis dan Supervisi Pengembangan dan Pelaksanaan Upaya Kesehatan Bersumber Daya Masyarakat (UKBM)	7.839.000,00	6.839.000,00	0,00	0,00	0,00	0,00	0,00	0,00
						Puskesmas Srimulyo	**2.119.539.287,60**	**1.949.218.246,00**	**76.708.000,00**	**48.955.000,00**	**0,00**	**0,00**	**0,00**	**0,00**
1	**02**	**1-02.0-00.0-00.02**	**01**	**0.00**	**0000**	**PROGRAM PENUNJANG URUSAN PEMERINTAHAN DAERAH KABUPATEN/KOTA**	**1.066.250.137,60**	**941.474.559,00**	**76.708.000,00**	**48.955.000,00**	**0,00**	**0,00**	**0,00**	**0,00**
1	**02**	**1-02.0-00.0-00.02**	**01**	**2.10**	**0000**	**Peningkatan Pelayanan BLUD**	**1.066.250.137,60**	**941.474.559,00**	**76.708.000,00**	**48.955.000,00**	**0,00**	**0,00**	**0,00**	**0,00**
1	02	1-02.0-00.0-00.02	01	2.10	0001	Pelayanan dan Penunjang Pelayanan BLUD	1.066.250.137,60	941.474.559,00	76.708.000,00	48.955.000,00	0,00	0,00	0,00	0,00
1	**02**	**1-02.0-00.0-00.02**	**02**	**0.00**	**0000**	**PROGRAM PEMENUHAN UPAYA KESEHATAN PERORANGAN DAN UPAYA KESEHATAN MASYARAKAT**	**1.046.149.150,00**	**1.000.603.687,00**	**0,00**	**0,00**	**0,00**	**0,00**	**0,00**	**0,00**
1	**02**	**1-02.0-00.0-00.02**	**02**	**2.02**	**0000**	**Penyediaan Layanan Kesehatan untuk UKM dan UKP Rujukan Tingkat Daerah Kabupaten/Kota**	**1.046.149.150,00**	**1.000.603.687,00**	**0,00**	**0,00**	**0,00**	**0,00**	**0,00**	**0,00**
1	02	1-02.0-00.0-00.02	02	2.02	0001	Pengelolaan Pelayanan Kesehatan Ibu Hamil	173.340.000,00	173.340.000,00	0,00	0,00	0,00	0,00	0,00	0,00
1	02	1-02.0-00.0-00.02	02	2.02	0005	Pengelolaan Pelayanan Kesehatan pada Usia Pendidikan Dasar	32.200.000,00	32.200.000,00	0,00	0,00	0,00	0,00	0,00	0,00
1	02	1-02.0-00.0-00.02	02	2.02	0010	Pengelolaan Pelayanan Kesehatan Orang dengan Gangguan Jiwa Berat	22.200.000,00	22.200.000,00	0,00	0,00	0,00	0,00	0,00	0,00
1	02	1-02.0-00.0-00.02	02	2.02	0011	Pengelolaan Pelayanan Kesehatan Orang Terduga Tuberkulosis	13.800.000,00	13.800.000,00	0,00	0,00	0,00	0,00	0,00	0,00
1	02	1-02.0-00.0-00.02	02	2.02	0015	Pengelolaan Pelayanan Kesehatan Gizi Masyarakat	256.710.500,00	253.110.500,00	0,00	0,00	0,00	0,00	0,00	0,00
1	02	1-02.0-00.0-00.02	02	2.02	0016	Pengelolaan Pelayanan Kesehatan Kerja dan Olahraga	5.400.000,00	5.400.000,00	0,00	0,00	0,00	0,00	0,00	0,00
1	02	1-02.0-00.0-00.02	02	2.02	0017	Pengelolaan Pelayanan Kesehatan Lingkungan	12.700.000,00	12.700.000,00	0,00	0,00	0,00	0,00	0,00	0,00
1	02	1-02.0-00.0-00.02	02	2.02	0020	Pengelolaan Surveilans Kesehatan	13.400.000,00	13.400.000,00	0,00	0,00	0,00	0,00	0,00	0,00
1	02	1-02.0-00.0-00.02	02	2.02	0021	Pengelolaan Pelayanan Kesehatan Orang dengan Masalah Kesehatan Jiwa (ODMK)	10.400.000,00	10.400.000,00	0,00	0,00	0,00	0,00	0,00	0,00
1	02	1-02.0-00.0-00.02	02	2.02	0025	Pelayanan Kesehatan Penyakit Menular dan Tidak Menular	137.986.000,00	137.586.000,00	0,00	0,00	0,00	0,00	0,00	0,00

KODE REKENING						URAIAN	KELOMPOK BELANJA							
							OPERASI		MODAL		TIDAK TERDUGA		TRANSFER	
							ANGGARAN	REALISASI	ANGGARAN	REALISASI	ANGGARAN	REALISASI	ANGGARAN	REALISASI
1						2	3	4	5	6	7	8	9	10
1	02	1-02.0-00.0-00.02	02	2.02	0033	Operasional Pelayanan Puskesmas	355.007.650,00	315.362.187,00	0,00	0,00	0,00	0,00	0,00	0,00
1	02	1-02.0-00.0-00.02	02	2.02	0044	Pengelolaan Pelayanan Kesehatan Reproduksi	9.305.000,00	9.305.000,00	0,00	0,00	0,00	0,00	0,00	0,00
1	02	1-02.0-00.0-00.02	02	2.02	0046	Pengelolaan upaya kesehatan Ibu dan Anak	1.900.000,00	0,00	0,00	0,00	0,00	0,00	0,00	0,00
1	02	1-02.0-00.0-00.02	02	2.02	0047	Pengelolaan Pelayanan Kelanjutusiaan	1.800.000,00	1.800.000,00	0,00	0,00	0,00	0,00	0,00	0,00
1	**02**	**1-02.0-00.0-00.02**	**05**	**0.00**	**0000**	**PROGRAM PEMBERDAYAAN MASYARAKAT BIDANG KESEHATAN**	**7.140.000,00**	**7.140.000,00**	**0,00**	**0,00**	**0,00**	**0,00**	**0,00**	**0,00**
1	**02**	**1-02.0-00.0-00.02**	**05**	**2.03**	**0000**	**Pengembangan dan Pelaksanaan Upaya Kesehatan Bersumber Daya Masyarakat (UKBM) Tingkat Daerah Kabupaten/Kota**	**7.140.000,00**	**7.140.000,00**	**0,00**	**0,00**	**0,00**	**0,00**	**0,00**	**0,00**
1	02	1-02.0-00.0-00.02	05	2.03	0001	Bimbingan Teknis dan Supervisi Pengembangan dan Pelaksanaan Upaya Kesehatan Bersumber Daya Masyarakat (UKBM)	7.140.000,00	7.140.000,00	0,00	0,00	0,00	0,00	0,00	0,00
1	**02**	**1-02.0-00.0-00.02**				**RSUD Alimuddin Umar**	**30.927.368.312,00**	**30.163.362.057,00**	**10.590.762.787,00**	**10.294.377.169,00**	**0,00**	**0,00**	**0,00**	**0,00**
1	**02**	**1-02.0-00.0-00.02**	**01**	**0.00**	**0000**	**PROGRAM PENUNJANG URUSAN PEMERINTAHAN DAERAH KABUPATEN/KOTA**	**26.807.781.228,00**	**26.690.176.681,00**	**5.087.162.787,00**	**4.979.026.188,00**	**0,00**	**0,00**	**0,00**	**0,00**
1	**02**	**1-02.0-00.0-00.02**	**01**	**2.01**	**0000**	**Perencanaan, Penganggaran, dan Evaluasi Kinerja Perangkat Daerah**	**48.233.800,00**	**48.090.800,00**	**0,00**	**0,00**	**0,00**	**0,00**	**0,00**	**0,00**
1	02	1-02.0-00.0-00.02	01	2.01	0001	Penyusunan Dokumen Perencanaan Perangkat Daerah	17.779.600,00	17.715.600,00	0,00	0,00	0,00	0,00	0,00	0,00
1	02	1-02.0-00.0-00.02	01	2.01	0002	Koordinasi dan Penyusunan Dokumen RKA-SKPD	3.465.500,00	3.465.500,00	0,00	0,00	0,00	0,00	0,00	0,00
1	02	1-02.0-00.0-00.02	01	2.01	0003	Koordinasi dan Penyusunan Dokumen Perubahan RKA-SKPD	5.531.800,00	5.531.800,00	0,00	0,00	0,00	0,00	0,00	0,00
1	02	1-02.0-00.0-00.02	01	2.01	0004	Koordinasi dan Penyusunan DPA-SKPD	5.780.800,00	5.780.800,00	0,00	0,00	0,00	0,00	0,00	0,00
1	02	1-02.0-00.0-00.02	01	2.01	0005	Koordinasi dan Penyusunan Perubahan DPA- SKPD	5.489.300,00	5.489.300,00	0,00	0,00	0,00	0,00	0,00	0,00
1	02	1-02.0-00.0-00.02	01	2.01	0006	Koordinasi dan Penyusunan Laporan Capaian Kinerja dan Ikhtisar Realisasi Kinerja SKPD	2.211.800,00	2.171.800,00	0,00	0,00	0,00	0,00	0,00	0,00
1	02	1-02.0-00.0-00.02	01	2.01	0007	Evaluasi Kinerja Perangkat Daerah	7.975.000,00	7.936.000,00	0,00	0,00	0,00	0,00	0,00	0,00
1	**02**	**1-02.0-00.0-00.02**	**01**	**2.02**	**0000**	**Administrasi Keuangan Perangkat Daerah**	**5.124.700,00**	**5.074.700,00**	**0,00**	**0,00**	**0,00**	**0,00**	**0,00**	**0,00**
1	02	1-02.0-00.0-00.02	01	2.02	0005	Koordinasi dan Penyusunan Laporan Keuangan Akhir Tahun SKPD	1.500.000,00	1.500.000,00	0,00	0,00	0,00	0,00	0,00	0,00
1	02	1-02.0-00.0-00.02	01	2.02	0007	Koordinasi dan Penyusunan Laporan Keuangan Bulanan/ Triwulanan/ Semesteran SKPD	1.999.700,00	1.949.700,00	0,00	0,00	0,00	0,00	0,00	0,00
1	02	1-02.0-00.0-00.02	01	2.02	0008	Penyusunan Pelaporan dan Analisis Prognosis Realisasi Anggaran	1.625.000,00	1.625.000,00	0,00	0,00	0,00	0,00	0,00	0,00
1	**02**	**1-02.0-00.0-00.02**	**01**	**2.05**	**0000**	**Administrasi Kepegawaian Perangkat Daerah**	**61.140.000,00**	**61.082.605,00**	**0,00**	**0,00**	**0,00**	**0,00**	**0,00**	**0,00**
1	02	1-02.0-00.0-00.02	01	2.05	0005	Monitoring, Evaluasi, dan Penilaian Kinerja Pegawai	8.640.000,00	8.610.000,00	0,00	0,00	0,00	0,00	0,00	0,00
1	02	1-02.0-00.0-00.02	01	2.05	0009	Pendidikan dan Pelatihan Pegawai Berdasarkan Tugas dan Fungsi	52.500.000,00	52.472.605,00	0,00	0,00	0,00	0,00	0,00	0,00
1	**02**	**1-02.0-00.0-00.02**	**01**	**2.06**	**0000**	**Administrasi Umum Perangkat Daerah**	**690.485.700,00**	**690.122.500,00**	**118.930.000,00**	**118.496.810,00**	**0,00**	**0,00**	**0,00**	**0,00**
1	02	1-02.0-00.0-00.02	01	2.06	0001	Penyediaan Komponen Instalasi Listrik/Penerangan Bangunan Kantor	116.006.000,00	116.005.900,00	0,00	0,00	0,00	0,00	0,00	0,00
1	02	1-02.0-00.0-00.02	01	2.06	0002	Penyediaan Peralatan dan Perlengkapan Kantor	0,00	0,00	102.430.000,00	101.996.810,00	0,00	0,00	0,00	0,00
1	02	1-02.0-00.0-00.02	01	2.06	0003	Penyediaan Peralatan Rumah Tangga	181.478.700,00	181.448.700,00	16.500.000,00	16.500.000,00	0,00	0,00	0,00	0,00
1	02	1-02.0-00.0-00.02	01	2.06	0004	Penyediaan Bahan Logistik Kantor	225.000.000,00	224.827.750,00	0,00	0,00	0,00	0,00	0,00	0,00
1	02	1-02.0-00.0-00.02	01	2.06	0005	Penyediaan Barang Cetakan dan Penggandaan	69.004.000,00	68.894.150,00	0,00	0,00	0,00	0,00	0,00	0,00
1	02	1-02.0-00.0-00.02	01	2.06	0006	Penyediaan Bahan Bacaan dan Peraturan Perundang-undangan	5.040.000,00	5.040.000,00	0,00	0,00	0,00	0,00	0,00	0,00
1	02	1-02.0-00.0-00.02	01	2.06	0008	Fasilitasi Kunjungan Tamu	7.427.000,00	7.376.000,00	0,00	0,00	0,00	0,00	0,00	0,00
1	02	1-02.0-00.0-00.02	01	2.06	0009	Penyelenggaraan Rapat Koordinasi dan Konsultasi SKPD	86.530.000,00	86.530.000,00	0,00	0,00	0,00	0,00	0,00	0,00
1	**02**	**1-02.0-00.0-00.02**	**01**	**2.07**	**0000**	**Pengadaan Barang Milik Daerah Penunjang Urusan Pemerintah Daerah**	**151.886.000,00**	**150.696.525,00**	**3.321.442.000,00**	**3.313.667.502,00**	**0,00**	**0,00**	**0,00**	**0,00**
1	02	1-02.0-00.0-00.02	01	2.07	0009	Pengadaan Gedung Kantor atau Bangunan Lainnya	36.225.000,00	36.225.000,00	0,00	0,00	0,00	0,00	0,00	0,00
1	02	1-02.0-00.0-00.02	01	2.07	0011	Pengadaan Sarana dan Prasarana Pendukung Gedung Kantor atau Bangunan Lainnya	115.661.000,00	114.471.525,00	3.321.442.000,00	3.313.667.502,00	0,00	0,00	0,00	0,00
1	**02**	**1-02.0-00.0-00.02**	**01**	**2.08**	**0000**	**Penyediaan Jasa Penunjang Urusan Pemerintahan Daerah**	**598.350.000,00**	**543.211.329,00**	**0,00**	**0,00**	**0,00**	**0,00**	**0,00**	**0,00**
1	02	1-02.0-00.0-00.02	01	2.08	0001	Penyediaan Jasa Surat Menyurat	4.200.000,00	4.200.000,00	0,00	0,00	0,00	0,00	0,00	0,00
1	02	1-02.0-00.0-00.02	01	2.08	0002	Penyediaan Jasa Komunikasi, Sumber Daya Air dan Listrik	562.830.000,00	507.691.329,00	0,00	0,00	0,00	0,00	0,00	0,00
1	02	1-02.0-00.0-00.02	01	2.08	0004	Penyediaan Jasa Pelayanan Umum Kantor	31.320.000,00	31.320.000,00	0,00	0,00	0,00	0,00	0,00	0,00
1	**02**	**1-02.0-00.0-00.02**	**01**	**2.09**	**0000**	**Pemeliharaan Barang Milik Daerah Penunjang Urusan Pemerintahan Daerah**	**338.818.600,00**	**334.756.949,00**	**49.674.000,00**	**49.674.000,00**	**0,00**	**0,00**	**0,00**	**0,00**
1	02	1-02.0-00.0-00.02	01	2.09	0002	Penyediaan Jasa Pemeliharaan, Biaya Pemeliharaan, Pajak dan Perizinan Kendaraan Dinas Operasional atau Lapangan	176.100.000,00	173.842.000,00	0,00	0,00	0,00	0,00	0,00	0,00
1	02	1-02.0-00.0-00.02	01	2.09	0003	Penyediaan Jasa Pemeliharaan, Biaya Pemeliharaan dan Perizinan Alat Besar	17.334.600,00	16.135.150,00	0,00	0,00	0,00	0,00	0,00	0,00
1	02	1-02.0-00.0-00.02	01	2.09	0006	Pemeliharaan Peralatan dan Mesin Lainnya	22.074.000,00	22.074.000,00	38.350.000,00	38.350.000,00	0,00	0,00	0,00	0,00
1	02	1-02.0-00.0-00.02	01	2.09	0009	Pemeliharaan/Rehabilitasi Gedung Kantor dan Bangunan Lainnya	108.810.000,00	108.250.799,00	0,00	0,00	0,00	0,00	0,00	0,00

KODE REKENING						URAIAN	KELOMPOK BELANJA							
							OPERASI		MODAL		TIDAK TERDUGA		TRANSFER	
							ANGGARAN	REALISASI	ANGGARAN	REALISASI	ANGGARAN	REALISASI	ANGGARAN	REALISASI
1						2	3	4	5	6	7	8	9	10
1	02	1-02.0-00.0-00.02	01	2.09	0010	Pemeliharaan/Rehabilitasi Sarana dan Prasarana Gedung Kantor atau Bangunan Lainnya	14.500.000,00	14.455.000,00	11.324.000,00	11.324.000,00	0,00	0,00	0,00	0,00
1	**02**	**1-02.0-00.0-00.02**	**01**	**2.10**	**0000**	**Peningkatan Pelayanan BLUD**	**24.913.742.428,00**	**24.857.141.273,00**	**1.597.116.787,00**	**1.497.187.876,00**	**0,00**	**0,00**	**0,00**	**0,00**
1	02	1-02.0-00.0-00.02	01	2.10	0001	Pelayanan dan Penunjang Pelayanan BLUD	24.913.742.428,00	24.857.141.273,00	1.597.116.787,00	1.497.187.876,00	0,00	0,00	0,00	0,00
1	**02**	**1-02.0-00.0-00.02**	**02**	**0.00**	**0000**	**PROGRAM PEMENUHAN UPAYA KESEHATAN PERORANGAN DAN UPAYA KESEHATAN MASYARAKAT**	**1.031.624.084,00**	**999.272.376,00**	**5.503.600.000,00**	**5.315.350.981,00**	**0,00**	**0,00**	**0,00**	**0,00**
1	**02**	**1-02.0-00.0-00.02**	**02**	**2.01**	**0000**	**Penyediaan Fasilitas Pelayanan Kesehatan untuk UKM dan UKP Kewenangan Daerah Kabupaten/Kota**	**597.306.984,00**	**590.386.456,00**	**5.500.000.000,00**	**5.311.750.981,00**	**0,00**	**0,00**	**0,00**	**0,00**
1	02	1-02.0-00.0-00.02	02	2.01	0008	Rehabilitasi dan Pemeliharaan Rumah Sakit	399.810.000,00	399.810.000,00	0,00	0,00	0,00	0,00	0,00	0,00
1	02	1-02.0-00.0-00.02	02	2.01	0011	Rehabilitasi dan Pemeliharaan Rumah Dinas Tenaga Kesehatan	105.300.000,00	104.931.215,00	0,00	0,00	0,00	0,00	0,00	0,00
1	02	1-02.0-00.0-00.02	02	2.01	0014	Pengadaan Alat Kesehatan/Alat Penunjang Medik Fasilitas Pelayanan Kesehatan	0,00	0,00	5.500.000.000,00	5.311.750.981,00	0,00	0,00	0,00	0,00
1	02	1-02.0-00.0-00.02	02	2.01	0020	Pemeliharaan Rutin dan Berkala Alat Kesehatan/Alat Penunjang Medik Fasilitas Pelayanan Kesehatan	92.196.984,00	85.645.241,00	0,00	0,00	0,00	0,00	0,00	0,00
1	**02**	**1-02.0-00.0-00.02**	**02**	**2.02**	**0000**	**Penyediaan Layanan Kesehatan untuk UKM dan UKP Rujukan Tingkat Daerah Kabupaten/Kota**	**394.115.600,00**	**368.733.495,00**	**3.600.000,00**	**3.600.000,00**	**0,00**	**0,00**	**0,00**	**0,00**
1	02	1-02.0-00.0-00.02	02	2.02	0018	Pengelolaan Pelayanan Promosi Kesehatan	64.227.200,00	64.227.200,00	3.600.000,00	3.600.000,00	0,00	0,00	0,00	0,00
1	02	1-02.0-00.0-00.02	02	2.02	0022	Pengelolaan Pelayanan Kesehatan Jiwa dan NAPZA	27.256.000,00	18.746.000,00	0,00	0,00	0,00	0,00	0,00	0,00
1	02	1-02.0-00.0-00.02	02	2.02	0026	Pengelolaan Jaminan Kesehatan Masyarakat	302.632.400,00	285.760.295,00	0,00	0,00	0,00	0,00	0,00	0,00
1	**02**	**1-02.0-00.0-00.02**	**02**	**2.03**	**0000**	**Penyelenggaraan Sistem Informasi Kesehatan Secara Terintegrasi**	**19.519.000,00**	**19.469.925,00**	**0,00**	**0,00**	**0,00**	**0,00**	**0,00**	**0,00**
1	02	1-02.0-00.0-00.02	02	2.03	0002	Pengelolaan Sistem Informasi Kesehatan	19.519.000,00	19.469.925,00	0,00	0,00	0,00	0,00	0,00	0,00
1	**02**	**1-02.0-00.0-00.02**	**02**	**2.04**	**0000**	**Penerbitan Izin Rumah Sakit Kelas C, D dan Fasilitas Pelayanan Kesehatan Tingkat Daerah Kabupaten/Kota**	**20.682.500,00**	**20.682.500,00**	**0,00**	**0,00**	**0,00**	**0,00**	**0,00**	**0,00**
1	02	1-02.0-00.0-00.02	02	2.04	0003	Peningkatan Mutu Pelayanan Fasilitas Kesehatan	20.682.500,00	20.682.500,00	0,00	0,00	0,00	0,00	0,00	0,00
1	**02**	**1-02.0-00.0-00.02**	**03**	**0.00**	**0000**	**PROGRAM PENINGKATAN KAPASITAS SUMBER DAYA MANUSIA KESEHATAN**	**3.087.963.000,00**	**2.473.913.000,00**	**0,00**	**0,00**	**0,00**	**0,00**	**0,00**	**0,00**
1	**02**	**1-02.0-00.0-00.02**	**03**	**2.02**	**0000**	**Perencanaan Kebutuhan dan Pendayagunaan Sumber Daya Manusia Kesehatan untuk UKP dan UKM di Wilayah Kabupaten/Kota**	**3.048.400.000,00**	**2.436.700.000,00**	**0,00**	**0,00**	**0,00**	**0,00**	**0,00**	**0,00**
1	02	1-02.0-00.0-00.02	03	2.02	0002	Pemenuhan Kebutuhan Sumber Daya Manusia Kesehatan Sesuai Standar	3.048.400.000,00	2.436.700.000,00	0,00	0,00	0,00	0,00	0,00	0,00
1	**02**	**1-02.0-00.0-00.02**	**03**	**2.03**	**0000**	**Pengembangan Mutu dan Peningkatan Kompetensi Teknis Sumber Daya Manusia Kesehatan Tingkat Daerah Kabupaten/Kota**	**39.563.000,00**	**37.213.000,00**	**0,00**	**0,00**	**0,00**	**0,00**	**0,00**	**0,00**
1	02	1-02.0-00.0-00.02	03	2.03	0001	Pengembangan Mutu dan Peningkatan Kompetensi Teknis Sumber Daya Manusia Kesehatan Tingkat Daerah Kabupaten/Kota	39.563.000,00	37.213.000,00	0,00	0,00	0,00	0,00	0,00	0,00
1	**03**					**URUSAN PEMERINTAHAN BIDANG PEKERJAAN UMUM DAN PENATAAN RUANG**	**25.083.195.374,00**	**24.551.930.899,00**	**28.006.097.510,00**	**27.600.145.000,00**	**0,00**	**0,00**	**0,00**	**0,00**
1	**03**	**1-03.1-04.2-10.04**				**Dinas Pekerjaan Umum dan Perumahan Rakyat**	**25.083.195.374,00**	**24.551.930.899,00**	**28.006.097.510,00**	**27.600.145.000,00**	**0,00**	**0,00**	**0,00**	**0,00**
1	**03**	**1-03.1-04.2-10.04**	**01**	**0.00**	**0000**	**PROGRAM PENUNJANG URUSAN PEMERINTAHAN DAERAH KABUPATEN/KOTA**	**7.164.962.544,00**	**6.896.600.204,00**	**73.200.000,00**	**72.900.000,00**	**0,00**	**0,00**	**0,00**	**0,00**
1	**03**	**1-03.1-04.2-10.04**	**01**	**2.01**	**0000**	**Perencanaan, Penganggaran, dan Evaluasi Kinerja Perangkat Daerah**	**67.293.000,00**	**66.705.300,00**	**0,00**	**0,00**	**0,00**	**0,00**	**0,00**	**0,00**
1	03	1-03.1-04.2-10.04	01	2.01	0001	Penyusunan Dokumen Perencanaan Perangkat Daerah	41.158.000,00	40.571.300,00	0,00	0,00	0,00	0,00	0,00	0,00
1	03	1-03.1-04.2-10.04	01	2.01	0002	Koordinasi dan Penyusunan Dokumen RKA-SKPD	4.025.000,00	4.025.000,00	0,00	0,00	0,00	0,00	0,00	0,00
1	03	1-03.1-04.2-10.04	01	2.01	0003	Koordinasi dan Penyusunan Dokumen Perubahan RKA-SKPD	3.590.000,00	3.590.000,00	0,00	0,00	0,00	0,00	0,00	0,00
1	03	1-03.1-04.2-10.04	01	2.01	0004	Koordinasi dan Penyusunan DPA-SKPD	4.845.000,00	4.845.000,00	0,00	0,00	0,00	0,00	0,00	0,00
1	03	1-03.1-04.2-10.04	01	2.01	0005	Koordinasi dan Penyusunan Perubahan DPA- SKPD	4.275.000,00	4.275.000,00	0,00	0,00	0,00	0,00	0,00	0,00
1	03	1-03.1-04.2-10.04	01	2.01	0006	Koordinasi dan Penyusunan Laporan Capaian Kinerja dan Ikhtisar Realisasi Kinerja SKPD	4.155.000,00	4.154.000,00	0,00	0,00	0,00	0,00	0,00	0,00
1	03	1-03.1-04.2-10.04	01	2.01	0007	Evaluasi Kinerja Perangkat Daerah	5.245.000,00	5.245.000,00	0,00	0,00	0,00	0,00	0,00	0,00
1	**03**	**1-03.1-04.2-10.04**	**01**	**2.02**	**0000**	**Administrasi Keuangan Perangkat Daerah**	**5.955.043.069,00**	**5.710.534.625,00**	**0,00**	**0,00**	**0,00**	**0,00**	**0,00**	**0,00**
1	03	1-03.1-04.2-10.04	01	2.02	0001	Penyediaan Gaji dan Tunjangan ASN	5.939.233.069,00	5.694.724.625,00	0,00	0,00	0,00	0,00	0,00	0,00
1	03	1-03.1-04.2-10.04	01	2.02	0005	Koordinasi dan Penyusunan Laporan Keuangan Akhir Tahun SKPD	4.600.000,00	4.600.000,00	0,00	0,00	0,00	0,00	0,00	0,00
1	03	1-03.1-04.2-10.04	01	2.02	0007	Koordinasi dan Penyusunan Laporan Keuangan Bulanan/ Triwulanan/ Semesteran SKPD	5.825.000,00	5.825.000,00	0,00	0,00	0,00	0,00	0,00	0,00
1	03	1-03.1-04.2-10.04	01	2.02	0008	Penyusunan Pelaporan dan Analisis Prognosis Realisasi Anggaran	5.385.000,00	5.385.000,00	0,00	0,00	0,00	0,00	0,00	0,00
1	**03**	**1-03.1-04.2-10.04**	**01**	**2.06**	**0000**	**Administrasi Umum Perangkat Daerah**	**174.627.000,00**	**173.896.582,00**	**0,00**	**0,00**	**0,00**	**0,00**	**0,00**	**0,00**

KODE REKENING						URAIAN	KELOMPOK BELANJA							
							OPERASI		MODAL		TIDAK TERDUGA		TRANSFER	
							ANGGARAN	REALISASI	ANGGARAN	REALISASI	ANGGARAN	REALISASI	ANGGARAN	REALISASI
1						2	3	4	5	6	7	8	9	10
1	03	1-03.1-04.2-10.04	01	2.06	0001	Penyediaan Komponen Instalasi Listrik/Penerangan Bangunan Kantor	6.410.000,00	6.410.000,00	0,00	0,00	0,00	0,00	0,00	0,00
1	03	1-03.1-04.2-10.04	01	2.06	0005	Penyediaan Barang Cetakan dan Penggandaan	46.219.000,00	46.101.500,00	0,00	0,00	0,00	0,00	0,00	0,00
1	03	1-03.1-04.2-10.04	01	2.06	0006	Penyediaan Bahan Bacaan dan Peraturan Perundang-undangan	9.360.000,00	9.360.000,00	0,00	0,00	0,00	0,00	0,00	0,00
1	03	1-03.1-04.2-10.04	01	2.06	0008	Fasilitasi Kunjungan Tamu	5.750.000,00	5.750.000,00	0,00	0,00	0,00	0,00	0,00	0,00
1	03	1-03.1-04.2-10.04	01	2.06	0009	Penyelenggaraan Rapat Koordinasi dan Konsultasi SKPD	106.888.000,00	106.275.082,00	0,00	0,00	0,00	0,00	0,00	0,00
1	**03**	**1-03.1-04.2-10.04**	**01**	**2.07**	**0000**	**Pengadaan Barang Milik Daerah Penunjang Urusan Pemerintah Daerah**	**23.596.000,00**	**23.400.000,00**	**73.200.000,00**	**72.900.000,00**	**0,00**	**0,00**	**0,00**	**0,00**
1	03	1-03.1-04.2-10.04	01	2.07	0005	Pengadaan Mebel	17.150.000,00	17.000.000,00	0,00	0,00	0,00	0,00	0,00	0,00
1	03	1-03.1-04.2-10.04	01	2.07	0006	Pengadaan Peralatan dan Mesin Lainnya	6.446.000,00	6.400.000,00	73.200.000,00	72.900.000,00	0,00	0,00	0,00	0,00
1	**03**	**1-03.1-04.2-10.04**	**01**	**2.08**	**0000**	**Penyediaan Jasa Penunjang Urusan Pemerintahan Daerah**	**118.452.000,00**	**113.394.403,00**	**0,00**	**0,00**	**0,00**	**0,00**	**0,00**	**0,00**
1	03	1-03.1-04.2-10.04	01	2.08	0001	Penyediaan Jasa Surat Menyurat	6.500.000,00	6.492.000,00	0,00	0,00	0,00	0,00	0,00	0,00
1	03	1-03.1-04.2-10.04	01	2.08	0002	Penyediaan Jasa Komunikasi, Sumber Daya Air dan Listrik	42.800.000,00	38.727.403,00	0,00	0,00	0,00	0,00	0,00	0,00
1	03	1-03.1-04.2-10.04	01	2.08	0004	Penyediaan Jasa Pelayanan Umum Kantor	69.152.000,00	68.175.000,00	0,00	0,00	0,00	0,00	0,00	0,00
1	**03**	**1-03.1-04.2-10.04**	**01**	**2.09**	**0000**	**Pemeliharaan Barang Milik Daerah Penunjang Urusan Pemerintahan Daerah**	**825.951.475,00**	**808.669.294,00**	**0,00**	**0,00**	**0,00**	**0,00**	**0,00**	**0,00**
1	03	1-03.1-04.2-10.04	01	2.09	0002	Penyediaan Jasa Pemeliharaan, Biaya Pemeliharaan, Pajak dan Perizinan Kendaraan Dinas Operasional atau Lapangan	64.200.000,00	58.181.089,00	0,00	0,00	0,00	0,00	0,00	0,00
1	03	1-03.1-04.2-10.04	01	2.09	0003	Penyediaan Jasa Pemeliharaan, Biaya Pemeliharaan dan Perizinan Alat Besar	120.140.500,00	113.145.000,00	0,00	0,00	0,00	0,00	0,00	0,00
1	03	1-03.1-04.2-10.04	01	2.09	0006	Pemeliharaan Peralatan dan Mesin Lainnya	21.280.000,00	21.250.000,00	0,00	0,00	0,00	0,00	0,00	0,00
1	03	1-03.1-04.2-10.04	01	2.09	0009	Pemeliharaan/Rehabilitasi Gedung Kantor dan Bangunan Lainnya	39.046.250,00	38.960.000,00	0,00	0,00	0,00	0,00	0,00	0,00
1	03	1-03.1-04.2-10.04	01	2.09	0010	Pemeliharaan/Rehabilitasi Sarana dan Prasarana Gedung Kantor atau Bangunan Lainnya	581.284.725,00	577.133.205,00	0,00	0,00	0,00	0,00	0,00	0,00
1	**03**	**1-03.1-04.2-10.04**	**02**	**0.00**	**0000**	**PROGRAM PENGELOLAAN SUMBER DAYA AIR (SDA)**	**1.380.711.000,00**	**1.375.807.500,00**	**1.797.718.233,00**	**1.791.078.000,00**	**0,00**	**0,00**	**0,00**	**0,00**
1	**03**	**1-03.1-04.2-10.04**	**02**	**2.01**	**0000**	**Pengelolaan SDA dan Bangunan Pengaman Pantai pada Wilayah Sungai (WS) dalam 1 (Satu) Daerah Kabupaten/Kota**	**0,00**	**0,00**	**139.440.000,00**	**138.534.000,00**	**0,00**	**0,00**	**0,00**	**0,00**
1	03	1-03.1-04.2-10.04	02	2.01	0093	Normalisasi/Restorasi Sungai	0,00	0,00	139.440.000,00	138.534.000,00	0,00	0,00	0,00	0,00
1	03	1-03.1-04.2-10.04	02	2.01	0120	Penyusunan Rencana Teknis dan Dokumen Lingkungan Hidup untuk Konstruksi Pengendali Banjir, Lahar, dan Pengaman Pantai	0,00	0,00	0,00	0,00	0,00	0,00	0,00	0,00
1	**03**	**1-03.1-04.2-10.04**	**02**	**2.02**	**0000**	**Pengembangan dan Pengelolaan Sistem Irigasi Primer dan Sekunder pada Daerah Irigasi yang Luasnya di Bawah 1000 Ha dalam 1 (Satu) Daerah Kabupaten/Kota**	**1.380.711.000,00**	**1.375.807.500,00**	**1.658.278.233,00**	**1.652.544.000,00**	**0,00**	**0,00**	**0,00**	**0,00**
1	03	1-03.1-04.2-10.04	02	2.02	0004	Pembangunan Jaringan Irigasi Rawa	0,00	0,00	0,00	0,00	0,00	0,00	0,00	0,00
1	03	1-03.1-04.2-10.04	02	2.02	0008	Peningkatan Jaringan Irigasi Permukaan	0,00	0,00	0,00	0,00	0,00	0,00	0,00	0,00
1	03	1-03.1-04.2-10.04	02	2.02	0014	Rehabilitasi Jaringan Irigasi Permukaan	0,00	0,00	1.658.278.233,00	1.652.544.000,00	0,00	0,00	0,00	0,00
1	03	1-03.1-04.2-10.04	02	2.02	0021	Operasi dan Pemeliharaan Jaringan Irigasi Permukaan	685.800.000,00	685.075.000,00	0,00	0,00	0,00	0,00	0,00	0,00
1	03	1-03.1-04.2-10.04	02	2.02	0035	Penyusunan Rencana Teknis dan Dokumen Lingkungan Hidup untuk Konstruksi Irigasi dan Rawa	694.911.000,00	690.732.500,00	0,00	0,00	0,00	0,00	0,00	0,00
1	**03**	**1-03.1-04.2-10.04**	**03**	**0.00**	**0000**	**PROGRAM PENGELOLAAN DAN PENGEMBANGAN SISTEM PENYEDIAAN AIR MINUM**	**4.968.592.600,00**	**4.912.771.875,00**	**0,00**	**0,00**	**0,00**	**0,00**	**0,00**	**0,00**
1	**03**	**1-03.1-04.2-10.04**	**03**	**2.01**	**0000**	**Pengelolaan dan Pengembangan Sistem Penyediaan Air Minum (SPAM) di Daerah Kabupaten/Kota**	**4.968.592.600,00**	**4.912.771.875,00**	**0,00**	**0,00**	**0,00**	**0,00**	**0,00**	**0,00**
1	03	1-03.1-04.2-10.04	03	2.01	0025	Penyusunan Rencana, Kebijakan, Strategi dan Teknis Sistem Penyediaan Air Minum (SPAM)	749.548.600,00	739.783.775,00	0,00	0,00	0,00	0,00	0,00	0,00
1	03	1-03.1-04.2-10.04	03	2.01	0032	Perluasan Sistem Penyediaan Air Minum (SPAM) Jaringan Perpipaan	4.219.044.000,00	4.172.988.100,00	0,00	0,00	0,00	0,00	0,00	0,00
1	**03**	**1-03.1-04.2-10.04**	**05**	**0.00**	**0000**	**PROGRAM PENGELOLAAN DAN PENGEMBANGAN SISTEM AIR LIMBAH**	**5.135.578.000,00**	**5.135.271.750,00**	**0,00**	**0,00**	**0,00**	**0,00**	**0,00**	**0,00**
1	**03**	**1-03.1-04.2-10.04**	**05**	**2.01**	**0000**	**Pengelolaan dan Pengembangan Sistem Air Limbah Domestik dalam Daerah Kabupaten/Kota**	**5.135.578.000,00**	**5.135.271.750,00**	**0,00**	**0,00**	**0,00**	**0,00**	**0,00**	**0,00**
1	03	1-03.1-04.2-10.04	05	2.01	0039	Penyediaan Sub Sistem Pengolahan Air Limbah Domestik (SPALD) Setempat	5.113.576.000,00	5.113.291.000,00	0,00	0,00	0,00	0,00	0,00	0,00
1	03	1-03.1-04.2-10.04	05	2.01	0041	Penyusunan Rencana, Kebijakan, Strategi dan Teknis Sistem Pengelolaan Air Limbah Dom	22.002.000,00	21.980.750,00	0,00	0,00	0,00	0,00	0,00	0,00
1	**03**	**1-03.1-04.2-10.04**	**06**	**0.00**	**0000**	**PROGRAM PENGELOLAAN DAN PENGEMBANGAN SISTEM DRAINASE**	**0,00**	**0,00**	**455.430.000,00**	**453.764.300,00**	**0,00**	**0,00**	**0,00**	**0,00**
1	**03**	**1-03.1-04.2-10.04**	**06**	**2.01**	**0000**	**Pengelolaan dan Pengembangan Sistem Drainase yang Terhubung Langsung dengan Sungai dalam Daerah Kabupaten/Kota**	**0,00**	**0,00**	**455.430.000,00**	**453.764.300,00**	**0,00**	**0,00**	**0,00**	**0,00**
1	03	1-03.1-04.2-10.04	06	2.01	0012	Pembangunan Sistem Drainase Lingkungan	0,00	0,00	455.430.000,00	453.764.300,00	0,00	0,00	0,00	0,00
1	03	1-03.1-04.2-10.04	06	2.01	0030	Penyusunan Rencana, Kebijakan, Strategi dan Teknis Sistem Drainase Perkotaan	0,00	0,00	0,00	0,00	0,00	0,00	0,00	0,00
1	**03**	**1-03.1-04.2-10.04**	**08**	**0.00**	**0000**	**PROGRAM PENATAAN BANGUNAN GEDUNG**	**3.258.844.770,00**	**3.153.098.950,00**	**0,00**	**0,00**	**0,00**	**0,00**	**0,00**	**0,00**

KODE REKENING						URAIAN	KELOMPOK BELANJA							
							OPERASI		MODAL		TIDAK TERDUGA		TRANSFER	
							ANGGARAN	REALISASI	ANGGARAN	REALISASI	ANGGARAN	REALISASI	ANGGARAN	REALISASI
1						2	3	4	5	6	7	8	9	10
1	**03**	**1-03.1-04.2-10.04**	**08**	**2.01**	**0000**	**Penyelenggaraan Bangunan Gedung di Wilayah Daerah Kabupaten/Kota, Pemberian Izin Mendirikan Bangunan (IMB) dan Sertifikat Laik Fungsi Bangunan Gedung**	**3.258.844.770,00**	**3.153.098.950,00**	**0,00**	**0,00**	**0,00**	**0,00**	**0,00**	**0,00**
1	03	1-03.1-04.2-10.04	08	2.01	0019	Penyusunan Kebijakan terkait Penyelenggaraan Bangunan Gedung	820.000.000,00	782.133.800,00	0,00	0,00	0,00	0,00	0,00	0,00
1	03	1-03.1-04.2-10.04	08	2.01	0021	Pembangunan, Pemanfaatan, Pelestariaan dan Pembongkaran Bangunan Gedung untuk Kepentingan Strategis Daerah Kabupaten/Kota	2.354.545.170,00	2.337.430.550,00	0,00	0,00	0,00	0,00	0,00	0,00
1	03	1-03.1-04.2-10.04	08	2.01	0023	Penyelenggaraan Penerbitan Persetujuan Bangunan Gedung (PBG), Sertifikat Laik Fungsi (SLF), Surat Bukti Kepemilikan Bangunan Gedung (SBKBG), Rencana Teknis Pem	84.299.600,00	33.534.600,00	0,00	0,00	0,00	0,00	0,00	0,00
1	**03**	**1-03.1-04.2-10.04**	**10**	**0.00**	**0000**	**PROGRAM PENYELENGGARAAN JALAN**	**2.492.875.460,00**	**2.474.486.820,00**	**25.679.749.277,00**	**25.282.402.700,00**	**0,00**	**0,00**	**0,00**	**0,00**
1	**03**	**1-03.1-04.2-10.04**	**10**	**2.01**	**0000**	**Penyelenggaraan Jalan Kabupaten/Kota**	**2.492.875.460,00**	**2.474.486.820,00**	**25.679.749.277,00**	**25.282.402.700,00**	**0,00**	**0,00**	**0,00**	**0,00**
1	03	1-03.1-04.2-10.04	10	2.01	0029	Penyusunan Rencana, Kebijakan, Strategi dan Teknis Pengembangan Jaringan Jalan serta Perencanaan Teknis Penyelenggaraan Jalan dan Jembatan	1.138.000.000,00	1.128.757.120,00	0,00	0,00	0,00	0,00	0,00	0,00
1	03	1-03.1-04.2-10.04	10	2.01	0032	Pembangunan Jalan	0,00	0,00	3.223.231.200,00	3.009.406.200,00	0,00	0,00	0,00	0,00
1	03	1-03.1-04.2-10.04	10	2.01	0033	Rekonstruksi Jalan	0,00	0,00	14.305.485.157,00	14.148.771.950,00	0,00	0,00	0,00	0,00
1	03	1-03.1-04.2-10.04	10	2.01	0034	Pemeliharaan Berkala Jalan	671.101.460,00	670.506.200,00	912.800.000,00	910.824.000,00	0,00	0,00	0,00	0,00
1	03	1-03.1-04.2-10.04	10	2.01	0039	Rehabilitasi Jembatan	0,00	0,00	1.008.840.000,00	1.004.867.950,00	0,00	0,00	0,00	0,00
1	03	1-03.1-04.2-10.04	10	2.01	0043	Survey Kondisi Jalan/Jembatan	683.774.000,00	675.223.500,00	0,00	0,00	0,00	0,00	0,00	0,00
1	03	1-03.1-04.2-10.04	10	2.01	0044	Rehabilitasi Jalan	0,00	0,00	1.117.754.000,00	1.114.330.100,00	0,00	0,00	0,00	0,00
1	03	1-03.1-04.2-10.04	10	2.01	0046	Pemeliharaan Rutin Jalan	0,00	0,00	5.111.638.920,00	5.094.202.500,00	0,00	0,00	0,00	0,00
1	**03**	**1-03.1-04.2-10.04**	**11**	**0.00**	**0000**	**PROGRAM PENGEMBANGAN JASA KONSTRUKSI**	**78.706.000,00**	**17.091.000,00**	**0,00**	**0,00**	**0,00**	**0,00**	**0,00**	**0,00**
1	**03**	**1-03.1-04.2-10.04**	**11**	**2.02**	**0000**	**Penyelenggaraan Sistem Informasi Jasa Konstruksi Cakupan Daerah Kabupaten/Kota**	**78.706.000,00**	**17.091.000,00**	**0,00**	**0,00**	**0,00**	**0,00**	**0,00**	**0,00**
1	03	1-03.1-04.2-10.04	11	2.02	0013	Penyediaan Data dan Informasi Jasa Konstruksi Cakupan Kabupaten/Kota	78.706.000,00	17.091.000,00	0,00	0,00	0,00	0,00	0,00	0,00
1	**03**	**1-03.1-04.2-10.04**	**12**	**0.00**	**0000**	**PROGRAM PENYELENGGARAAN PENATAAN RUANG**	**602.925.000,00**	**586.802.800,00**	**0,00**	**0,00**	**0,00**	**0,00**	**0,00**	**0,00**
1	**03**	**1-03.1-04.2-10.04**	**12**	**2.01**	**0000**	**Penetapan Rencana Tata Ruang Wilayah (RTRW) dan Rencana Rinci Tata Ruang (RRTR) Kabupaten/Kota**	**233.170.000,00**	**227.088.400,00**	**0,00**	**0,00**	**0,00**	**0,00**	**0,00**	**0,00**
1	03	1-03.1-04.2-10.04	12	2.01	0006	Pelaksanaan Persetujuan Substansi RDTR Kabupaten/Kota	233.170.000,00	227.088.400,00	0,00	0,00	0,00	0,00	0,00	0,00
1	**03**	**1-03.1-04.2-10.04**	**12**	**2.02**	**0000**	**Koordinasi dan Sinkronisasi Perencanaan Tata Ruang Daerah Kabupaten/Kota**	**369.755.000,00**	**359.714.400,00**	**0,00**	**0,00**	**0,00**	**0,00**	**0,00**	**0,00**
1	03	1-03.1-04.2-10.04	12	2.02	0005	Penyusunan RDTR Kabupaten/Kota	369.755.000,00	359.714.400,00	0,00	0,00	0,00	0,00	0,00	0,00
1	**04**					**URUSAN PEMERINTAHAN BIDANG PERUMAHAN DAN KAWASAN PERMUKIMAN**	**516.389.182,00**	**456.825.700,00**	**0,00**	**0,00**	**0,00**	**0,00**	**0,00**	**0,00**
1	**04**	**1-03.1-04.2-10.04**				**Dinas Pekerjaan Umum dan Perumahan Rakyat**	**516.389.182,00**	**456.825.700,00**	**0,00**	**0,00**	**0,00**	**0,00**	**0,00**	**0,00**
1		**1-03.1-04.2-10.04**	**02**	**0.00**	**0000**	**PROGRAM PENGEMBANGAN PERUMAHAN**	**84.588.982,00**	**33.137.500,00**	**0,00**	**0,00**	**0,00**	**0,00**	**0,00**	**0,00**
1	**04**	**1-03.1-04.2-10.04**	**02**	**2.03**	**0000**	**Pembangunan dan Rehabilitasi Rumah Korban Bencana atau Relokasi Program Kabupaten/Kota**	**35.302.682,00**	**0,00**	**0,00**	**0,00**	**0,00**	**0,00**	**0,00**	**0,00**
1	04	1-03.1-04.2-10.04	02	2.03	0004	Pembangunan Rumah bagi Korban Bencana	35.302.682,00	0,00	0,00	0,00	0,00	0,00	0,00	0,00
1	**04**	**1-03.1-04.2-10.04**	**02**	**2.06**	**0000**	**Penerbitan Izin Pembangunan dan Pengembangan Perumahan**	**49.286.300,00**	**33.137.500,00**	**0,00**	**0,00**	**0,00**	**0,00**	**0,00**	**0,00**
1	04	1-03.1-04.2-10.04	02	2.06	0003	Koordinasi dan Sinkronisasi Pengendalian Pembangunan dan Pengembangan Perumahan	49.286.300,00	33.137.500,00	0,00	0,00	0,00	0,00	0,00	0,00
1	**04**	**1-03.1-04.2-10.04**	**03**	**0.00**	**0000**	**PROGRAM KAWASAN PERMUKIMAN**	**431.800.200,00**	**423.688.200,00**	**0,00**	**0,00**	**0,00**	**0,00**	**0,00**	**0,00**
1	**04**	**1-03.1-04.2-10.04**	**03**	**2.02**	**0000**	**Penataan dan Peningkatan Kualitas Kawasan Permukiman Kumuh dengan Luas di Bawah 10 (Sepuluh) Ha**	**431.800.200,00**	**423.688.200,00**	**0,00**	**0,00**	**0,00**	**0,00**	**0,00**	**0,00**
1	04	1-03.1-04.2-10.04	03	2.02	0008	Penyusunan/Review/Legalisasi Kebijakan Bidang PKP	431.800.200,00	423.688.200,00	0,00	0,00	0,00	0,00	0,00	0,00
1	**05**					**URUSAN PEMERINTAHAN BIDANG KETENTERAMAN DAN KETERTIBAN UMUM SERTA PERLINDUNGAN MASYARAKAT**	**16.425.314.547,00**	**15.871.868.577,00**	**878.727.520,00**	**873.698.508,00**	**0,00**	**0,00**	**0,00**	**0,00**
1	**05**	**1-05.0-00.0-00.05**				**Satuan Polisi Pamong Praja, Pemadam Kebakaran dan Penyelamatan**	**12.450.809.385,00**	**12.072.409.511,00**	**424.474.270,00**	**420.535.258,00**	**0,00**	**0,00**	**0,00**	**0,00**

KODE REKENING						URAIAN	KELOMPOK BELANJA							
							OPERASI		MODAL		TIDAK TERDUGA		TRANSFER	
							ANGGARAN	REALISASI	ANGGARAN	REALISASI	ANGGARAN	REALISASI	ANGGARAN	REALISASI
1						2	3	4	5	6	7	8	9	10
1	**05**	**1-05.0-00.0-00.05**	**01**	**0.00**	**0000**	**PROGRAM PENUNJANG URUSAN PEMERINTAHAN DAERAH KABUPATEN/KOTA**	**9.017.712.485,00**	**8.679.621.213,00**	**0,00**	**0,00**	**0,00**	**0,00**	**0,00**	**0,00**
1	**05**	**1-05.0-00.0-00.05**	**01**	**2.01**	**0000**	**Perencanaan, Penganggaran, dan Evaluasi Kinerja Perangkat Daerah**	**33.959.000,00**	**33.289.725,00**	**0,00**	**0,00**	**0,00**	**0,00**	**0,00**	**0,00**
1	05	1-05.0-00.0-00.05	01	2.01	0001	Penyusunan Dokumen Perencanaan Perangkat Daerah	24.444.000,00	23.774.725,00	0,00	0,00	0,00	0,00	0,00	0,00
1	05	1-05.0-00.0-00.05	01	2.01	0002	Koordinasi dan Penyusunan Dokumen RKA-SKPD	1.725.000,00	1.725.000,00	0,00	0,00	0,00	0,00	0,00	0,00
1	05	1-05.0-00.0-00.05	01	2.01	0003	Koordinasi dan Penyusunan Dokumen Perubahan RKA-SKPD	1.540.200,00	1.540.200,00	0,00	0,00	0,00	0,00	0,00	0,00
1	05	1-05.0-00.0-00.05	01	2.01	0004	Koordinasi dan Penyusunan DPA-SKPD	1.230.000,00	1.230.000,00	0,00	0,00	0,00	0,00	0,00	0,00
1	05	1-05.0-00.0-00.05	01	2.01	0005	Koordinasi dan Penyusunan Perubahan DPA- SKPD	1.460.200,00	1.460.200,00	0,00	0,00	0,00	0,00	0,00	0,00
1	05	1-05.0-00.0-00.05	01	2.01	0006	Koordinasi dan Penyusunan Laporan Capaian Kinerja dan Ikhtisar Realisasi Kinerja SKPD	1.059.800,00	1.059.800,00	0,00	0,00	0,00	0,00	0,00	0,00
1	05	1-05.0-00.0-00.05	01	2.01	0007	Evaluasi Kinerja Perangkat Daerah	2.499.800,00	2.499.800,00	0,00	0,00	0,00	0,00	0,00	0,00
1	**05**	**1-05.0-00.0-00.05**	**01**	**2.02**	**0000**	**Administrasi Keuangan Perangkat Daerah**	**8.713.903.485,00**	**8.382.164.059,00**	**0,00**	**0,00**	**0,00**	**0,00**	**0,00**	**0,00**
1	05	1-05.0-00.0-00.05	01	2.02	0001	Penyediaan Gaji dan Tunjangan ASN	8.709.318.685,00	8.377.579.259,00	0,00	0,00	0,00	0,00	0,00	0,00
1	05	1-05.0-00.0-00.05	01	2.02	0005	Koordinasi dan Penyusunan Laporan Keuangan Akhir Tahun SKPD	1.075.000,00	1.075.000,00	0,00	0,00	0,00	0,00	0,00	0,00
1	05	1-05.0-00.0-00.05	01	2.02	0007	Koordinasi dan Penyusunan Laporan Keuangan Bulanan/ Triwulanan/ Semesteran SKPD	2.745.000,00	2.745.000,00	0,00	0,00	0,00	0,00	0,00	0,00
1	05	1-05.0-00.0-00.05	01	2.02	0008	Penyusunan Pelaporan dan Analisis Prognosis Realisasi Anggaran	764.800,00	764.800,00	0,00	0,00	0,00	0,00	0,00	0,00
1	**05**	**1-05.0-00.0-00.05**	**01**	**2.05**	**0000**	**Administrasi Kepegawaian Perangkat Daerah**	**5.180.000,00**	**5.180.000,00**	**0,00**	**0,00**	**0,00**	**0,00**	**0,00**	**0,00**
1	05	1-05.0-00.0-00.05	01	2.05	0005	Monitoring, Evaluasi, dan Penilaian Kinerja Pegawai	5.180.000,00	5.180.000,00	0,00	0,00	0,00	0,00	0,00	0,00
1	**05**	**1-05.0-00.0-00.05**	**01**	**2.06**	**0000**	**Administrasi Umum Perangkat Daerah**	**91.408.000,00**	**90.784.539,00**	**0,00**	**0,00**	**0,00**	**0,00**	**0,00**	**0,00**
1	05	1-05.0-00.0-00.05	01	2.06	0001	Penyediaan Komponen Instalasi Listrik/Penerangan Bangunan Kantor	8.180.600,00	8.180.600,00	0,00	0,00	0,00	0,00	0,00	0,00
1	05	1-05.0-00.0-00.05	01	2.06	0005	Penyediaan Barang Cetakan dan Penggandaan	6.132.000,00	6.132.000,00	0,00	0,00	0,00	0,00	0,00	0,00
1	05	1-05.0-00.0-00.05	01	2.06	0006	Penyediaan Bahan Bacaan dan Peraturan Perundang-undangan	6.480.000,00	6.480.000,00	0,00	0,00	0,00	0,00	0,00	0,00
1	05	1-05.0-00.0-00.05	01	2.06	0008	Fasilitasi Kunjungan Tamu	4.675.400,00	4.675.400,00	0,00	0,00	0,00	0,00	0,00	0,00
1	05	1-05.0-00.0-00.05	01	2.06	0009	Penyelenggaraan Rapat Koordinasi dan Konsultasi SKPD	65.940.000,00	65.316.539,00	0,00	0,00	0,00	0,00	0,00	0,00
1	**05**	**1-05.0-00.0-00.05**	**01**	**2.08**	**0000**	**Penyediaan Jasa Penunjang Urusan Pemerintahan Daerah**	**63.513.000,00**	**59.310.338,00**	**0,00**	**0,00**	**0,00**	**0,00**	**0,00**	**0,00**
1	05	1-05.0-00.0-00.05	01	2.08	0001	Penyediaan Jasa Surat Menyurat	1.350.000,00	1.250.000,00	0,00	0,00	0,00	0,00	0,00	0,00
1	05	1-05.0-00.0-00.05	01	2.08	0002	Penyediaan Jasa Komunikasi, Sumber Daya Air dan Listrik	17.300.000,00	13.762.338,00	0,00	0,00	0,00	0,00	0,00	0,00
1	05	1-05.0-00.0-00.05	01	2.08	0004	Penyediaan Jasa Pelayanan Umum Kantor	44.863.000,00	44.298.000,00	0,00	0,00	0,00	0,00	0,00	0,00
1	**05**	**1-05.0-00.0-00.05**	**01**	**2.09**	**0000**	**Pemeliharaan Barang Milik Daerah Penunjang Urusan Pemerintahan Daerah**	**109.749.000,00**	**108.892.552,00**	**0,00**	**0,00**	**0,00**	**0,00**	**0,00**	**0,00**
1	05	1-05.0-00.0-00.05	01	2.09	0002	Penyediaan Jasa Pemeliharaan, Biaya Pemeliharaan, Pajak dan Perizinan Kendaraan Dinas Operasional atau Lapangan	99.750.000,00	98.896.952,00	0,00	0,00	0,00	0,00	0,00	0,00
1	05	1-05.0-00.0-00.05	01	2.09	0010	Pemeliharaan/Rehabilitasi Sarana dan Prasarana Gedung Kantor atau Bangunan Lainnya	9.999.000,00	9.995.600,00	0,00	0,00	0,00	0,00	0,00	0,00
1	**05**	**1-05.0-00.0-00.05**	**02**	**0.00**	**0000**	**PROGRAM PENINGKATAN KETENTERAMAN DAN KETERTIBAN UMUM**	**1.548.015.400,00**	**1.526.661.900,00**	**18.408.000,00**	**18.405.465,00**	**0,00**	**0,00**	**0,00**	**0,00**
1	**05**	**1-05.0-00.0-00.05**	**02**	**2.01**	**0000**	**Penanganan Gangguan Ketenteraman dan Ketertiban Umum dalam 1 (Satu) Daerah Kabupaten/Kota**	**1.479.492.400,00**	**1.458.260.400,00**	**18.408.000,00**	**18.405.465,00**	**0,00**	**0,00**	**0,00**	**0,00**
1	05	1-05.0-00.0-00.05	02	2.01	0003	Koordinasi Penyelenggaraan Ketentraman dan Ketertiban Umum serta Perlindungan Masyarakat Tingkat Kabupaten/Kota	148.820.000,00	148.813.000,00	18.408.000,00	18.405.465,00	0,00	0,00	0,00	0,00
1	05	1-05.0-00.0-00.05	02	2.01	0004	Pemberdayaan Perlindungan Masyarakat dalam rangka Ketentraman dan Ketertiban Umum	25.379.500,00	25.359.500,00	0,00	0,00	0,00	0,00	0,00	0,00
1	05	1-05.0-00.0-00.05	02	2.01	0006	Kerja Sama antar Lembaga dan Kemitraan dalam Teknik Pencegahan dan Penanganan Gangguan Ketentraman dan Ketertiban Umum	17.342.900,00	17.332.900,00	0,00	0,00	0,00	0,00	0,00	0,00
1	05	1-05.0-00.0-00.05	02	2.01	0015	Pencegahan Gangguan Ketenteraman dan Ketertiban Umum Melalui Deteksi Dini dan Cegah Dini, Pembinaan dan Penyuluhan, Pelaksanaan Patroli, Pengamanan, dan Pengawa	1.287.950.000,00	1.266.755.000,00	0,00	0,00	0,00	0,00	0,00	0,00
1	**05**	**1-05.0-00.0-00.05**	**02**	**2.02**	**0000**	**Penegakan Peraturan Daerah Kabupaten/Kota dan Peraturan Bupati/Wali Kota**	**68.523.000,00**	**68.401.500,00**	**0,00**	**0,00**	**0,00**	**0,00**	**0,00**	**0,00**
1	05	1-05.0-00.0-00.05	02	2.02	0011	Penanganan Atas Pelanggaran Peraturan Daerah dan Peraturan Kepala daerah	46.497.000,00	46.465.500,00	0,00	0,00	0,00	0,00	0,00	0,00
1	05	1-05.0-00.0-00.05	02	2.02	0012	Pengawasan Atas Kepatuhan Terhadap Pelaksanaan Peraturan Daerah dan Peraturan Kepala Daerah	22.026.000,00	21.936.000,00	0,00	0,00	0,00	0,00	0,00	0,00
1	**05**	**1-05.0-00.0-00.05**	**04**	**0.00**	**0000**	**PROGRAM PENCEGAHAN, PENANGGULANGAN, PENYELAMATAN KEBAKARAN DAN PENYELAMATAN NON KEBAKARAN**	**1.885.081.500,00**	**1.866.126.398,00**	**406.066.270,00**	**402.129.793,00**	**0,00**	**0,00**	**0,00**	**0,00**
1	**05**	**1-05.0-00.0-00.05**	**04**	**2.01**	**0000**	**Pencegahan, Pengendalian, Pemadaman, Penyelamatan, dan Penanganan Bahan Berbahaya dan Beracun Kebakaran dalam Daerah Kabupaten/Kota**	**1.839.836.500,00**	**1.820.891.398,00**	**406.066.270,00**	**402.129.793,00**	**0,00**	**0,00**	**0,00**	**0,00**
1	05	1-05.0-00.0-00.05	04	2.01	0002	Pemadaman dan Pengendalian Kebakaran dalam Daerah Kabupaten/Kota	1.804.787.700,00	1.785.842.598,00	227.146.270,00	223.919.870,00	0,00	0,00	0,00	0,00
1	05	1-05.0-00.0-00.05	04	2.01	0003	Penyelamatan dan Evakuasi Korban Kebakaran dan Non Kebakaran	34.510.000,00	34.510.000,00	0,00	0,00	0,00	0,00	0,00	0,00

KODE REKENING						URAIAN	KELOMPOK BELANJA							
							OPERASI		MODAL		TIDAK TERDUGA		TRANSFER	
							ANGGARAN	REALISASI	ANGGARAN	REALISASI	ANGGARAN	REALISASI	ANGGARAN	REALISASI
1						2	3	4	5	6	7	8	9	10
1	05	1-05.0-00.0-00.05	04	2.01	0017	Pengadaan Sarana dan Prasarana Pencegahan, Penanggulangan Kebakaran dan Alat Pelindung Diri	538.800,00	538.800,00	178.920.000,00	178.209.923,00	0,00	0,00	0,00	0,00
1	**05**	**1-05.0-00.0-00.05**	**04**	**2.03**	**0000**	**Investigasi Kejadian Kebakaran**	**13.975.000,00**	**13.965.000,00**	**0,00**	**0,00**	**0,00**	**0,00**	**0,00**	**0,00**
1	05	1-05.0-00.0-00.05	04	2.03	0001	Investigasi Kejadian Kebakaran, Meliputi Penelitian dan Pengujian Penyebab Kejadian Kebakaran	13.975.000,00	13.965.000,00	0,00	0,00	0,00	0,00	0,00	0,00
1	**05**	**1-05.0-00.0-00.05**	**04**	**2.04**	**0000**	**Pemberdayaan Masyarakat dalam Pencegahan Kebakaran**	**31.270.000,00**	**31.270.000,00**	**0,00**	**0,00**	**0,00**	**0,00**	**0,00**	**0,00**
1	05	1-05.0-00.0-00.05	04	2.04	0001	Pemberdayaan Masyarakat dalam Pencegahan dan Penanggulangan Kebakaran Melalui Sosialisasi dan Edukasi Masyarakat	31.270.000,00	31.270.000,00	0,00	0,00	0,00	0,00	0,00	0,00
1	**05**	**1-05.0-00.0-00.25**				**Badan Penanggulangan Bencana Daerah**	**3.974.505.162,00**	**3.799.459.066,00**	**454.253.250,00**	**453.163.250,00**	**0,00**	**0,00**	**0,00**	**0,00**
1	**05**	**1-05.0-00.0-00.25**	**01**	**0.00**	**0000**	**PROGRAM PENUNJANG URUSAN PEMERINTAHAN DAERAH KABUPATEN/KOTA**	**2.870.834.668,00**	**2.727.428.466,00**	**32.750.000,00**	**32.450.000,00**	**0,00**	**0,00**	**0,00**	**0,00**
1	**05**	**1-05.0-00.0-00.25**	**01**	**2.01**	**0000**	**Perencanaan, Penganggaran, dan Evaluasi Kinerja Perangkat Daerah**	**16.921.000,00**	**16.920.000,00**	**0,00**	**0,00**	**0,00**	**0,00**	**0,00**	**0,00**
1	05	1-05.0-00.0-00.25	01	2.01	0001	Penyusunan Dokumen Perencanaan Perangkat Daerah	2.400.000,00	2.399.000,00	0,00	0,00	0,00	0,00	0,00	0,00
1	05	1-05.0-00.0-00.25	01	2.01	0002	Koordinasi dan Penyusunan Dokumen RKA-SKPD	1.620.000,00	1.620.000,00	0,00	0,00	0,00	0,00	0,00	0,00
1	05	1-05.0-00.0-00.25	01	2.01	0003	Koordinasi dan Penyusunan Dokumen Perubahan RKA-SKPD	1.840.000,00	1.840.000,00	0,00	0,00	0,00	0,00	0,00	0,00
1	05	1-05.0-00.0-00.25	01	2.01	0004	Koordinasi dan Penyusunan DPA-SKPD	4.940.000,00	4.940.000,00	0,00	0,00	0,00	0,00	0,00	0,00
1	05	1-05.0-00.0-00.25	01	2.01	0005	Koordinasi dan Penyusunan Perubahan DPA- SKPD	2.800.000,00	2.800.000,00	0,00	0,00	0,00	0,00	0,00	0,00
1	05	1-05.0-00.0-00.25	01	2.01	0006	Koordinasi dan Penyusunan Laporan Capaian Kinerja dan Ikhtisar Realisasi Kinerja SKPD	1.745.000,00	1.745.000,00	0,00	0,00	0,00	0,00	0,00	0,00
1	05	1-05.0-00.0-00.25	01	2.01	0007	Evaluasi Kinerja Perangkat Daerah	1.576.000,00	1.576.000,00	0,00	0,00	0,00	0,00	0,00	0,00
1	**05**	**1-05.0-00.0-00.25**	**01**	**2.02**	**0000**	**Administrasi Keuangan Perangkat Daerah**	**2.377.837.048,00**	**2.262.697.849,00**	**0,00**	**0,00**	**0,00**	**0,00**	**0,00**	**0,00**
1	05	1-05.0-00.0-00.25	01	2.02	0001	Penyediaan Gaji dan Tunjangan ASN	2.374.338.048,00	2.259.198.849,00	0,00	0,00	0,00	0,00	0,00	0,00
1	05	1-05.0-00.0-00.25	01	2.02	0005	Koordinasi dan Penyusunan Laporan Keuangan Akhir Tahun SKPD	1.500.000,00	1.500.000,00	0,00	0,00	0,00	0,00	0,00	0,00
1	05	1-05.0-00.0-00.25	01	2.02	0007	Koordinasi dan Penyusunan Laporan Keuangan Bulanan/ Triwulanan/ Semesteran SKPD	1.249.000,00	1.249.000,00	0,00	0,00	0,00	0,00	0,00	0,00
1	05	1-05.0-00.0-00.25	01	2.02	0008	Penyusunan Pelaporan dan Analisis Prognosis Realisasi Anggaran	750.000,00	750.000,00	0,00	0,00	0,00	0,00	0,00	0,00
1	**05**	**1-05.0-00.0-00.25**	**01**	**2.03**	**0000**	**Administrasi Barang Milik Daerah pada Perangkat Daerah**	**3.578.000,00**	**3.578.000,00**	**0,00**	**0,00**	**0,00**	**0,00**	**0,00**	**0,00**
1	05	1-05.0-00.0-00.25	01	2.03	0001	Penyusunan Perencanaan Kebutuhan Barang Milik Daerah SKPD	3.578.000,00	3.578.000,00	0,00	0,00	0,00	0,00	0,00	0,00
1	**05**	**1-05.0-00.0-00.25**	**01**	**2.05**	**0000**	**Administrasi Kepegawaian Perangkat Daerah**	**35.348.000,00**	**16.148.000,00**	**0,00**	**0,00**	**0,00**	**0,00**	**0,00**	**0,00**
1	05	1-05.0-00.0-00.25	01	2.05	0005	Monitoring, Evaluasi, dan Penilaian Kinerja Pegawai	6.548.000,00	6.548.000,00	0,00	0,00	0,00	0,00	0,00	0,00
1	05	1-05.0-00.0-00.25	01	2.05	0009	Pendidikan dan Pelatihan Pegawai Berdasarkan Tugas dan Fungsi	28.800.000,00	9.600.000,00	0,00	0,00	0,00	0,00	0,00	0,00
1	**05**	**1-05.0-00.0-00.25**	**01**	**2.06**	**0000**	**Administrasi Umum Perangkat Daerah**	**127.570.500,00**	**127.071.500,00**	**32.750.000,00**	**32.450.000,00**	**0,00**	**0,00**	**0,00**	**0,00**
1	05	1-05.0-00.0-00.25	01	2.06	0002	Penyediaan Peralatan dan Perlengkapan Kantor	0,00	0,00	32.750.000,00	32.450.000,00	0,00	0,00	0,00	0,00
1	05	1-05.0-00.0-00.25	01	2.06	0005	Penyediaan Barang Cetakan dan Penggandaan	7.704.000,00	7.704.000,00	0,00	0,00	0,00	0,00	0,00	0,00
1	05	1-05.0-00.0-00.25	01	2.06	0006	Penyediaan Bahan Bacaan dan Peraturan Perundang-undangan	3.960.000,00	3.960.000,00	0,00	0,00	0,00	0,00	0,00	0,00
1	05	1-05.0-00.0-00.25	01	2.06	0008	Fasilitasi Kunjungan Tamu	12.041.500,00	12.003.000,00	0,00	0,00	0,00	0,00	0,00	0,00
1	05	1-05.0-00.0-00.25	01	2.06	0009	Penyelenggaraan Rapat Koordinasi dan Konsultasi SKPD	103.865.000,00	103.404.500,00	0,00	0,00	0,00	0,00	0,00	0,00
1	**05**	**1-05.0-00.0-00.25**	**01**	**2.08**	**0000**	**Penyediaan Jasa Penunjang Urusan Pemerintahan Daerah**	**66.103.200,00**	**62.929.851,00**	**0,00**	**0,00**	**0,00**	**0,00**	**0,00**	**0,00**
1	05	1-05.0-00.0-00.25	01	2.08	0001	Penyediaan Jasa Surat Menyurat	3.000.000,00	3.000.000,00	0,00	0,00	0,00	0,00	0,00	0,00
1	05	1-05.0-00.0-00.25	01	2.08	0002	Penyediaan Jasa Komunikasi, Sumber Daya Air dan Listrik	17.840.000,00	15.163.801,00	0,00	0,00	0,00	0,00	0,00	0,00
1	05	1-05.0-00.0-00.25	01	2.08	0004	Penyediaan Jasa Pelayanan Umum Kantor	45.263.200,00	44.766.050,00	0,00	0,00	0,00	0,00	0,00	0,00
1	**05**	**1-05.0-00.0-00.25**	**01**	**2.09**	**0000**	**Pemeliharaan Barang Milik Daerah Penunjang Urusan Pemerintahan Daerah**	**243.476.920,00**	**238.083.266,00**	**0,00**	**0,00**	**0,00**	**0,00**	**0,00**	**0,00**
1	05	1-05.0-00.0-00.25	01	2.09	0002	Penyediaan Jasa Pemeliharaan, Biaya Pemeliharaan, Pajak dan Perizinan Kendaraan Dinas Operasional atau Lapangan	219.000.000,00	213.606.346,00	0,00	0,00	0,00	0,00	0,00	0,00
1	05	1-05.0-00.0-00.25	01	2.09	0009	Pemeliharaan/Rehabilitasi Gedung Kantor dan Bangunan Lainnya	24.476.920,00	24.476.920,00	0,00	0,00	0,00	0,00	0,00	0,00
0	**00**	**1-05.0-00.0-00.25**		**0.00**	**0000**	**PROGRAM PENANGGULANGAN BENCANA**	**1.103.670.494,00**	**1.072.030.600,00**	**421.503.250,00**	**420.713.250,00**	**0,00**	**0,00**	**0,00**	**0,00**
1	**05**	**1-05.0-00.0-00.25**	**03**	**2.01**	**0000**	**Pelayanan Informasi Rawan Bencana Kabupaten/Kota**	**18.780.000,00**	**18.780.000,00**	**0,00**	**0,00**	**0,00**	**0,00**	**0,00**	**0,00**
1	05	1-05.0-00.0-00.25	03	2.01	0007	Sosialisasi, Komunikasi, Informasi dan Edukasi (KIE) Rawan Bencana Kabupaten/Kota (Per Jenis Ancaman Bencana)	18.780.000,00	18.780.000,00	0,00	0,00	0,00	0,00	0,00	0,00
1	**05**	**1-05.0-00.0-00.25**	**03**	**2.02**	**0000**	**Pelayanan Pencegahan dan Kesiapsiagaan Terhadap Bencana**	**663.337.194,00**	**649.856.920,00**	**421.503.250,00**	**420.713.250,00**	**0,00**	**0,00**	**0,00**	**0,00**

KODE REKENING						URAIAN	KELOMPOK BELANJA							
							OPERASI		MODAL		TIDAK TERDUGA		TRANSFER	
							ANGGARAN	REALISASI	ANGGARAN	REALISASI	ANGGARAN	REALISASI	ANGGARAN	REALISASI
1						2	3	4	5	6	7	8	9	10
1	05	1-05.0-00.0-00.25	03	2.02	0015	Penyediaan Peralatan Perlindungan dan Kesiapsiagaan Terhadap Bencana kabupaten/kota	18.552.200,00	18.552.200,00	61.503.250,00	61.503.250,00	0,00	0,00	0,00	0,00
1	05	1-05.0-00.0-00.25	03	2.02	0018	Gladi Kesiapsiagaan Terhadap Bencana kabupaten/kota	52.234.000,00	52.224.000,00	0,00	0,00	0,00	0,00	0,00	0,00
1	05	1-05.0-00.0-00.25	03	2.02	0020	Penguatan Kapasitas Kawasan untuk Pencegahan dan Kesiapsiagaan Bencana	80.865.000,00	80.853.000,00	0,00	0,00	0,00	0,00	0,00	0,00
1	05	1-05.0-00.0-00.25	03	2.02	0022	Penyusunan Rencana Kontijensi Kabupaten/Kota	8.500.000,00	8.500.000,00	175.000.000,00	174.716.000,00	0,00	0,00	0,00	0,00
1	05	1-05.0-00.0-00.25	03	2.02	0026	Pengendalian Operasi dan Penyediaan Sarana Prasarana Kesiapsiagaan Terhadap Bencana Kabupaten/Kota	274.535.394,00	266.077.120,00	0,00	0,00	0,00	0,00	0,00	0,00
1	05	1-05.0-00.0-00.25	03	2.02	0027	Penyusunan Rencana Penanggulangan Bencana Kabupaten/Kota	13.325.000,00	13.325.000,00	185.000.000,00	184.494.000,00	0,00	0,00	0,00	0,00
1	05	1-05.0-00.0-00.25	03	2.02	0028	Pelatihan Pencegahan dan Mitigasi Bencana Kabupaten/Kota	215.325.600,00	210.325.600,00	0,00	0,00	0,00	0,00	0,00	0,00
1	**05**	**1-05.0-00.0-00.25**	**03**	**2.03**	**0000**	**Penataan Sistem Dasar Penanggulangan Bencana**	**333.768.800,00**	**319.821.180,00**	**0,00**	**0,00**	**0,00**	**0,00**	**0,00**	**0,00**
1	05	1-05.0-00.0-00.25	03	2.03	0001	Pembinaan dan Pengawasan Penyelenggaraan Penanggulangan Bencana	5.099.800,00	5.099.800,00	0,00	0,00	0,00	0,00	0,00	0,00
1	05	1-05.0-00.0-00.25	03	2.03	0002	Penyusunan Kajian Kebutuhan Pascabencana (JITUPASNA) dan Rencana Rehabilitasi dan Rekontruksi Pascabencana (R3P) Kab/Kota	170.744.000,00	170.743.500,00	0,00	0,00	0,00	0,00	0,00	0,00
1	05	1-05.0-00.0-00.25	03	2.03	0003	Penyusunan Kajian Kebutuhan Pascabencana (JITUPASNA) dan Rencana Rehabilitasi dan Rekontruksi Pascabencana (R3P) Kab/Kota	87.993.200,00	87.970.700,00	0,00	0,00	0,00	0,00	0,00	0,00
1	05	1-05.0-00.0-00.25	03	2.03	0009	Penyusunan Kajian Kebutuhan Pascabencana (JITUPASNA) dan Rencana Rehabilitasi dan Rekontruksi Pascabencana (R3P) Kab/Kota	64.491.400,00	50.566.780,00	0,00	0,00	0,00	0,00	0,00	0,00
1	05	1-05.0-00.0-00.25	03	2.03	0012	Penyusunan Kajian Kebutuhan Pascabencana (JITUPASNA) dan Rencana Rehabilitasi dan Rekontruksi Pascabencana (R3P) Kab/Kota	5.440.400,00	5.440.400,00	0,00	0,00	0,00	0,00	0,00	0,00
1	**05**	**1-05.0-00.0-00.25**	**03**	**2.04**	**0000**	**Penataan Sistem Dasar Penanggulangan Bencana**	**87.784.500,00**	**83.572.500,00**	**0,00**	**0,00**	**0,00**	**0,00**	**0,00**	**0,00**
1	05	1-05.0-00.0-00.25	03	2.04	0003	Kerja Sama antar Lembaga dan Kemitraan dalam Penanggulangan Bencana Kabupaten/Kota	16.154.500,00	14.939.500,00	0,00	0,00	0,00	0,00	0,00	0,00
1	05	1-05.0-00.0-00.25	03	2.04	0005	Pembinaan dan Pengawasan Penyelenggaraan Penanggulangan Bencana	24.834.500,00	23.417.000,00	0,00	0,00	0,00	0,00	0,00	0,00
1	05	1-05.0-00.0-00.25	03	2.04	0010	Koordinasi penanganan Pascabencana Kabupaten/Kota	46.795.500,00	45.216.000,00	0,00	0,00	0,00	0,00	0,00	0,00
1	**06**					**URUSAN PEMERINTAHAN BIDANG SOSIAL**	**4.821.951.687,00**	**4.656.202.851,00**	**66.148.000,00**	**66.134.000,00**	**0,00**	**0,00**	**0,00**	**0,00**
1	**06**	**1-06.0-00.0-00.05**				**DINAS SOSIAL**	**4.821.951.687,00**	**4.656.202.851,00**	**66.148.000,00**	**66.134.000,00**	**0,00**	**0,00**	**0,00**	**0,00**
1	**06**	**1-06.0-00.0-00.05**	**01**	**0.00**	**0000**	**PROGRAM PENUNJANG URUSAN PEMERINTAHAN DAERAH KABUPATEN/KOTA**	**3.239.211.641,00**	**3.086.097.545,00**	**36.250.000,00**	**36.250.000,00**	**0,00**	**0,00**	**0,00**	**0,00**
1	**06**	**1-06.0-00.0-00.05**	**01**	**2.01**	**0000**	**Perencanaan, Penganggaran, dan Evaluasi Kinerja Perangkat Daerah**	**53.639.000,00**	**53.471.000,00**	**0,00**	**0,00**	**0,00**	**0,00**	**0,00**	**0,00**
1	06	1-06.0-00.0-00.05	01	2.01	0001	Penyusunan Dokumen Perencanaan Perangkat Daerah	21.839.000,00	21.671.000,00	0,00	0,00	0,00	0,00	0,00	0,00
1	06	1-06.0-00.0-00.05	01	2.01	0002	Koordinasi dan Penyusunan Dokumen RKA-SKPD	4.385.000,00	4.385.000,00	0,00	0,00	0,00	0,00	0,00	0,00
1	06	1-06.0-00.0-00.05	01	2.01	0003	Koordinasi dan Penyusunan Dokumen Perubahan RKA-SKPD	7.775.000,00	7.775.000,00	0,00	0,00	0,00	0,00	0,00	0,00
1	06	1-06.0-00.0-00.05	01	2.01	0004	Koordinasi dan Penyusunan DPA-SKPD	5.430.000,00	5.430.000,00	0,00	0,00	0,00	0,00	0,00	0,00
1	06	1-06.0-00.0-00.05	01	2.01	0005	Koordinasi dan Penyusunan Perubahan DPA- SKPD	5.445.000,00	5.445.000,00	0,00	0,00	0,00	0,00	0,00	0,00
1	06	1-06.0-00.0-00.05	01	2.01	0006	Koordinasi dan Penyusunan Laporan Capaian Kinerja dan Ikhtisar Realisasi Kinerja SKPD	3.465.000,00	3.465.000,00	0,00	0,00	0,00	0,00	0,00	0,00
1	06	1-06.0-00.0-00.05	01	2.01	0007	Evaluasi Kinerja Perangkat Daerah	5.300.000,00	5.300.000,00	0,00	0,00	0,00	0,00	0,00	0,00
1	**06**	**1-06.0-00.0-00.05**	**01**	**2.02**	**0000**	**Administrasi Keuangan Perangkat Daerah**	**2.752.435.641,00**	**2.608.588.364,00**	**0,00**	**0,00**	**0,00**	**0,00**	**0,00**	**0,00**
1	06	1-06.0-00.0-00.05	01	2.02	0001	Penyediaan Gaji dan Tunjangan ASN	2.744.465.641,00	2.600.618.364,00	0,00	0,00	0,00	0,00	0,00	0,00
1	06	1-06.0-00.0-00.05	01	2.02	0005	Koordinasi dan Penyusunan Laporan Keuangan Akhir Tahun SKPD	3.000.000,00	3.000.000,00	0,00	0,00	0,00	0,00	0,00	0,00
1	06	1-06.0-00.0-00.05	01	2.02	0007	Koordinasi dan Penyusunan Laporan Keuangan Bulanan/ Triwulanan/ Semesteran SKPD	2.465.000,00	2.465.000,00	0,00	0,00	0,00	0,00	0,00	0,00
1	06	1-06.0-00.0-00.05	01	2.02	0008	Penyusunan Pelaporan dan Analisis Prognosis Realisasi Anggaran	2.505.000,00	2.505.000,00	0,00	0,00	0,00	0,00	0,00	0,00
1	**06**	**1-06.0-00.0-00.05**	**01**	**2.03**	**0000**	**Administrasi Barang Milik Daerah pada Perangkat Daerah**	**8.545.000,00**	**8.545.000,00**	**0,00**	**0,00**	**0,00**	**0,00**	**0,00**	**0,00**
1	06	1-06.0-00.0-00.05	01	2.03	0001	Penyusunan Perencanaan Kebutuhan Barang Milik Daerah SKPD	8.545.000,00	8.545.000,00	0,00	0,00	0,00	0,00	0,00	0,00
1	**06**	**1-06.0-00.0-00.05**	**01**	**2.05**	**0000**	**Administrasi Kepegawaian Perangkat Daerah**	**13.366.000,00**	**13.366.000,00**	**0,00**	**0,00**	**0,00**	**0,00**	**0,00**	**0,00**
1	06	1-06.0-00.0-00.05	01	2.05	0005	Monitoring, Evaluasi, dan Penilaian Kinerja Pegawai	3.366.000,00	3.366.000,00	0,00	0,00	0,00	0,00	0,00	0,00
1	06	1-06.0-00.0-00.05	01	2.05	0009	Pendidikan dan Pelatihan Pegawai Berdasarkan Tugas dan Fungsi	10.000.000,00	10.000.000,00	0,00	0,00	0,00	0,00	0,00	0,00
1	**06**	**1-06.0-00.0-00.05**	**01**	**2.06**	**0000**	**Administrasi Umum Perangkat Daerah**	**201.098.000,00**	**201.055.626,00**	**0,00**	**0,00**	**0,00**	**0,00**	**0,00**	**0,00**
1	06	1-06.0-00.0-00.05	01	2.06	0001	Penyediaan Komponen Instalasi Listrik/Penerangan Bangunan Kantor	7.938.000,00	7.938.000,00	0,00	0,00	0,00	0,00	0,00	0,00
1	06	1-06.0-00.0-00.05	01	2.06	0005	Penyediaan Barang Cetakan dan Penggandaan	30.231.000,00	30.231.000,00	0,00	0,00	0,00	0,00	0,00	0,00
1	06	1-06.0-00.0-00.05	01	2.06	0006	Penyediaan Bahan Bacaan dan Peraturan Perundang-undangan	12.060.000,00	12.060.000,00	0,00	0,00	0,00	0,00	0,00	0,00

KODE REKENING						URAIAN	KELOMPOK BELANJA							
							OPERASI		MODAL		TIDAK TERDUGA		TRANSFER	
							ANGGARAN	REALISASI	ANGGARAN	REALISASI	ANGGARAN	REALISASI	ANGGARAN	REALISASI
1						2	3	4	5	6	7	8	9	10
1	06	1-06.0-00.0-00.05	01	2.06	0008	Fasilitasi Kunjungan Tamu	6.950.000,00	6.950.000,00	0,00	0,00	0,00	0,00	0,00	0,00
1	06	1-06.0-00.0-00.05	01	2.06	0009	Penyelenggaraan Rapat Koordinasi dan Konsultasi SKPD	143.919.000,00	143.876.626,00	0,00	0,00	0,00	0,00	0,00	0,00
1	**06**	**1-06.0-00.0-00.05**	**01**	**2.07**	**0000**	**Pengadaan Barang Milik Daerah Penunjang Urusan Pemerintah Daerah**	**0,00**	**0,00**	**32.800.000,00**	**32.800.000,00**	**0,00**	**0,00**	**0,00**	**0,00**
1	06	1-06.0-00.0-00.05	01	2.07	0005	Pengadaan Mebel	0,00	0,00	6.800.000,00	6.800.000,00	0,00	0,00	0,00	0,00
1	06	1-06.0-00.0-00.05	01	2.07	0006	Pengadaan Peralatan dan Mesin Lainnya	0,00	0,00	26.000.000,00	26.000.000,00	0,00	0,00	0,00	0,00
1	**06**	**1-06.0-00.0-00.05**	**01**	**2.08**	**0000**	**Penyediaan Jasa Penunjang Urusan Pemerintahan Daerah**	**83.218.000,00**	**79.879.383,00**	**0,00**	**0,00**	**0,00**	**0,00**	**0,00**	**0,00**
1	06	1-06.0-00.0-00.05	01	2.08	0001	Penyediaan Jasa Surat Menyurat	5.000.000,00	5.000.000,00	0,00	0,00	0,00	0,00	0,00	0,00
1	06	1-06.0-00.0-00.05	01	2.08	0002	Penyediaan Jasa Komunikasi, Sumber Daya Air dan Listrik	36.555.000,00	34.306.383,00	0,00	0,00	0,00	0,00	0,00	0,00
1	06	1-06.0-00.0-00.05	01	2.08	0004	Penyediaan Jasa Pelayanan Umum Kantor	41.663.000,00	40.573.000,00	0,00	0,00	0,00	0,00	0,00	0,00
1	**06**	**1-06.0-00.0-00.05**	**01**	**2.09**	**0000**	**Pemeliharaan Barang Milik Daerah Penunjang Urusan Pemerintahan Daerah**	**126.910.000,00**	**121.192.172,00**	**3.450.000,00**	**3.450.000,00**	**0,00**	**0,00**	**0,00**	**0,00**
1	06	1-06.0-00.0-00.05	01	2.09	0002	Penyediaan Jasa Pemeliharaan, Biaya Pemeliharaan, Pajak dan Perizinan Kendaraan Dinas Operasional atau Lapangan	116.750.000,00	111.032.172,00	0,00	0,00	0,00	0,00	0,00	0,00
1	06	1-06.0-00.0-00.05	01	2.09	0006	Pemeliharaan Peralatan dan Mesin Lainnya	10.160.000,00	10.160.000,00	0,00	0,00	0,00	0,00	0,00	0,00
1	06	1-06.0-00.0-00.05	01	2.09	0010	Pemeliharaan/Rehabilitasi Sarana dan Prasarana Gedung Kantor atau Bangunan Lainnya	0,00	0,00	3.450.000,00	3.450.000,00	0,00	0,00	0,00	0,00
1	**06**	**1-06.0-00.0-00.05**	**04**	**0.00**	**0000**	**PROGRAM REHABILITASI SOSIAL**	**1.262.175.000,00**	**1.253.351.056,00**	**0,00**	**0,00**	**0,00**	**0,00**	**0,00**	**0,00**
1	**06**	**1-06.0-00.0-00.05**	**04**	**2.01**	**0000**	**Rehabilitasi Sosial Dasar Penyandang Disabilitas Terlantar, Anak Terlantar, Lanjut Usia Terlantar, serta Gelandangan Pengemis di Luar Panti Sosial**	**251.800.000,00**	**251.257.456,00**	**0,00**	**0,00**	**0,00**	**0,00**	**0,00**	**0,00**
1	06	1-06.0-00.0-00.05	04	2.01	0005	Pemberian Bimbingan Fisik, Mental, Spiritual, dan Sosial	179.462.000,00	179.369.000,00	0,00	0,00	0,00	0,00	0,00	0,00
1	06	1-06.0-00.0-00.05	04	2.01	0006	Pemberian Bimbingan Sosial kepada Keluarga Penyandang Disabilitas Terlantar, Anak Terlantar, Lanjut Usia Terlantar, serta Gelandangan Pengemis dan Masyarakat	60.838.000,00	60.453.456,00	0,00	0,00	0,00	0,00	0,00	0,00
1	06	1-06.0-00.0-00.05	04	2.01	0008	Pemberian Akses ke Layanan Pendidikan dan Kesehatan Dasar	11.500.000,00	11.435.000,00	0,00	0,00	0,00	0,00	0,00	0,00
1	**06**	**1-06.0-00.0-00.05**	**04**	**2.02**	**0000**	**Rehabilitasi Sosial Penyandang Masalah Kesejahteraan Sosial (PMKS) Lainnya Bukan Korban HIV/AIDS dan NAPZA di Luar Panti Sosial**	**1.010.375.000,00**	**1.002.093.600,00**	**0,00**	**0,00**	**0,00**	**0,00**	**0,00**	**0,00**
1	06	1-06.0-00.0-00.05	04	2.02	0001	Pemberian Layanan Data dan Pengaduan	13.343.000,00	13.317.400,00	0,00	0,00	0,00	0,00	0,00	0,00
1	06	1-06.0-00.0-00.05	04	2.02	0003	Penyediaan Permakanan	243.443.000,00	243.030.500,00	0,00	0,00	0,00	0,00	0,00	0,00
1	06	1-06.0-00.0-00.05	04	2.02	0007	Pemberian Bimbingan Fisik, Mental, Spiritual, dan Sosial	65.446.000,00	63.379.350,00	0,00	0,00	0,00	0,00	0,00	0,00
1	06	1-06.0-00.0-00.05	04	2.02	0008	Pemberian Bimbingan Sosial kepada Keluarga Penyandang Masalah Kesejahteraan Sosial (PMKS) Lainnya Bukan Korban HIV/AIDS dan NAPZA	325.063.000,00	324.725.000,00	0,00	0,00	0,00	0,00	0,00	0,00
1	06	1-06.0-00.0-00.05	04	2.02	0010	Pemberian Akses ke Layanan Pendidikan dan Kesehatan Dasar	363.080.000,00	357.641.350,00	0,00	0,00	0,00	0,00	0,00	0,00
1	**06**	**1-06.0-00.0-00.05**	**05**	**0.00**	**0000**	**PROGRAM PERLINDUNGAN DAN JAMINAN SOSIAL**	**55.288.000,00**	**55.282.400,00**	**0,00**	**0,00**	**0,00**	**0,00**	**0,00**	**0,00**
1	**06**	**1-06.0-00.0-00.05**	**05**	**2.02**	**0000**	**Pengelolaan Data Fakir Miskin Cakupan Daerah Kabupaten/Kota**	**55.288.000,00**	**55.282.400,00**	**0,00**	**0,00**	**0,00**	**0,00**	**0,00**	**0,00**
1	06	1-06.0-00.0-00.05	05	2.02	0001	Pendataan Fakir Miskin Cakupan Daerah Kabupaten/Kota	55.288.000,00	55.282.400,00	0,00	0,00	0,00	0,00	0,00	0,00
1	**06**	**1-06.0-00.0-00.05**	**06**	**0.00**	**0000**	**PROGRAM PENANGANAN BENCANA**	**157.425.000,00**	**153.625.850,00**	**6.900.000,00**	**6.900.000,00**	**0,00**	**0,00**	**0,00**	**0,00**
1	**06**	**1-06.0-00.0-00.05**	**06**	**2.01**	**0000**	**Perlindungan Sosial Korban Bencana Alam dan Sosial Kabupaten/Kota**	**157.425.000,00**	**153.625.850,00**	**6.900.000,00**	**6.900.000,00**	**0,00**	**0,00**	**0,00**	**0,00**
1	06	1-06.0-00.0-00.05	06	2.01	0001	Penyediaan Makanan	123.385.000,00	120.355.850,00	0,00	0,00	0,00	0,00	0,00	0,00
1	06	1-06.0-00.0-00.05	06	2.01	0003	Penyediaan Tempat Penampungan Pengungsi	34.040.000,00	33.270.000,00	6.900.000,00	6.900.000,00	0,00	0,00	0,00	0,00
1	**06**	**1-06.0-00.0-00.05**	**07**	**0.00**	**0000**	**PROGRAM PENGELOLAAN TAMAN MAKAM PAHLAWAN**	**107.852.046,00**	**107.846.000,00**	**22.998.000,00**	**22.984.000,00**	**0,00**	**0,00**	**0,00**	**0,00**
1	**06**	**1-06.0-00.0-00.05**	**07**	**2.01**	**0000**	**Pemeliharaan Taman Makam Pahlawan Nasional Kabupaten/Kota**	**107.852.046,00**	**107.846.000,00**	**22.998.000,00**	**22.984.000,00**	**0,00**	**0,00**	**0,00**	**0,00**
1	06	1-06.0-00.0-00.05	07	2.01	0001	Rehabilitasi Sarana dan Prasarana Taman Makam Pahlawan Nasional Kabupaten/Kota	107.852.046,00	107.846.000,00	22.998.000,00	22.984.000,00	0,00	0,00	0,00	0,00
2						**URUSAN PEMERINTAHAN WAJIB YANG TIDAK BERKAITAN DENGAN PELAYANAN DASAR**	**66.237.833.471,12**	**60.843.746.031,00**	**8.700.683.560,00**	**8.321.914.604,00**	**0,00**	**0,00**	**0,00**	**0,00**
2	**07**					**URUSAN PEMERINTAHAN BIDANG TENAGA KERJA**	**2.946.488.361,00**	**2.790.223.022,00**	**37.000.000,00**	**37.000.000,00**	**0,00**	**0,00**	**0,00**	**0,00**
2	**07**	**2-07.3-31.0-00.01**				**DINAS TENAGA KERJA DAN PERINDUSTRIAN**	**2.946.488.361,00**	**2.790.223.022,00**	**37.000.000,00**	**37.000.000,00**	**0,00**	**0,00**	**0,00**	**0,00**
2	**07**	**2-07.3-31.0-00.01**	**01**	**0.00**	**0000**	**PROGRAM PENUNJANG URUSAN PEMERINTAHAN DAERAH KABUPATEN/KOTA**	**2.125.497.775,00**	**2.042.368.901,00**	**0,00**	**0,00**	**0,00**	**0,00**	**0,00**	**0,00**
2	**07**	**2-07.3-31.0-00.01**	**01**	**2.01**	**0000**	**Perencanaan, Penganggaran, dan Evaluasi Kinerja Perangkat Daerah**	**28.073.300,00**	**27.816.300,00**	**0,00**	**0,00**	**0,00**	**0,00**	**0,00**	**0,00**
2	07	2-07.3-31.0-00.01	01	2.01	0001	Penyusunan Dokumen Perencanaan Perangkat Daerah	13.529.800,00	13.401.800,00	0,00	0,00	0,00	0,00	0,00	0,00
2	07	2-07.3-31.0-00.01	01	2.01	0002	Koordinasi dan Penyusunan Dokumen RKA-SKPD	2.920.000,00	2.920.000,00	0,00	0,00	0,00	0,00	0,00	0,00
2	07	2-07.3-31.0-00.01	01	2.01	0003	Koordinasi dan Penyusunan Dokumen Perubahan RKA-SKPD	2.499.000,00	2.499.000,00	0,00	0,00	0,00	0,00	0,00	0,00

KODE REKENING						URAIAN	KELOMPOK BELANJA							
							OPERASI		MODAL		TIDAK TERDUGA		TRANSFER	
							ANGGARAN	REALISASI	ANGGARAN	REALISASI	ANGGARAN	REALISASI	ANGGARAN	REALISASI
1						2	3	4	5	6	7	8	9	10
2	07	2-07.3-31.0-00.01	01	2.01	0004	Koordinasi dan Penyusunan DPA-SKPD	1.000.000,00	1.000.000,00	0,00	0,00	0,00	0,00	0,00	0,00
2	07	2-07.3-31.0-00.01	01	2.01	0005	Koordinasi dan Penyusunan Perubahan DPA- SKPD	500.000,00	500.000,00	0,00	0,00	0,00	0,00	0,00	0,00
2	07	2-07.3-31.0-00.01	01	2.01	0006	Koordinasi dan Penyusunan Laporan Capaian Kinerja dan Ikhtisar Realisasi Kinerja SKPD	500.000,00	500.000,00	0,00	0,00	0,00	0,00	0,00	0,00
2	07	2-07.3-31.0-00.01	01	2.01	0007	Evaluasi Kinerja Perangkat Daerah	7.124.500,00	6.995.500,00	0,00	0,00	0,00	0,00	0,00	0,00
2	**07**	**2-07.3-31.0-00.01**	**01**	**2.02**	**0000**	**Administrasi Keuangan Perangkat Daerah**	**1.824.753.075,00**	**1.757.219.511,00**	**0,00**	**0,00**	**0,00**	**0,00**	**0,00**	**0,00**
2	07	2-07.3-31.0-00.01	01	2.02	0001	Penyediaan Gaji dan Tunjangan ASN	1.819.003.075,00	1.751.469.511,00	0,00	0,00	0,00	0,00	0,00	0,00
2	07	2-07.3-31.0-00.01	01	2.02	0005	Koordinasi dan Penyusunan Laporan Keuangan Akhir Tahun SKPD	2.900.000,00	2.900.000,00	0,00	0,00	0,00	0,00	0,00	0,00
2	07	2-07.3-31.0-00.01	01	2.02	0007	Koordinasi dan Penyusunan Laporan Keuangan Bulanan/ Triwulanan/ Semesteran SKPD	1.850.000,00	1.850.000,00	0,00	0,00	0,00	0,00	0,00	0,00
2	07	2-07.3-31.0-00.01	01	2.02	0008	Penyusunan Pelaporan dan Analisis Prognosis Realisasi Anggaran	1.000.000,00	1.000.000,00	0,00	0,00	0,00	0,00	0,00	0,00
2	**07**	**2-07.3-31.0-00.01**	**01**	**2.05**	**0000**	**Administrasi Kepegawaian Perangkat Daerah**	**4.689.000,00**	**4.689.000,00**	**0,00**	**0,00**	**0,00**	**0,00**	**0,00**	**0,00**
2	07	2-07.3-31.0-00.01	01	2.05	0005	Monitoring, Evaluasi, dan Penilaian Kinerja Pegawai	4.689.000,00	4.689.000,00	0,00	0,00	0,00	0,00	0,00	0,00
2	07	2-07.3-31.0-00.01	01	2.05	0009	Pendidikan dan Pelatihan Pegawai Berdasarkan Tugas dan Fungsi	0,00	0,00	0,00	0,00	0,00	0,00	0,00	0,00
2	**07**	**2-07.3-31.0-00.01**	**01**	**2.06**	**0000**	**Administrasi Umum Perangkat Daerah**	**104.837.400,00**	**100.996.593,00**	**0,00**	**0,00**	**0,00**	**0,00**	**0,00**	**0,00**
2	07	2-07.3-31.0-00.01	01	2.06	0001	Penyediaan Komponen Instalasi Listrik/Penerangan Bangunan Kantor	10.000.000,00	10.000.000,00	0,00	0,00	0,00	0,00	0,00	0,00
2	07	2-07.3-31.0-00.01	01	2.06	0005	Penyediaan Barang Cetakan dan Penggandaan	8.926.400,00	8.926.400,00	0,00	0,00	0,00	0,00	0,00	0,00
2	07	2-07.3-31.0-00.01	01	2.06	0006	Penyediaan Bahan Bacaan dan Peraturan Perundang-undangan	7.500.000,00	3.720.000,00	0,00	0,00	0,00	0,00	0,00	0,00
2	07	2-07.3-31.0-00.01	01	2.06	0008	Fasilitasi Kunjungan Tamu	6.943.000,00	6.943.000,00	0,00	0,00	0,00	0,00	0,00	0,00
2	07	2-07.3-31.0-00.01	01	2.06	0009	Penyelenggaraan Rapat Koordinasi dan Konsultasi SKPD	71.468.000,00	71.407.193,00	0,00	0,00	0,00	0,00	0,00	0,00
2	**07**	**2-07.3-31.0-00.01**	**01**	**2.08**	**0000**	**Penyediaan Jasa Penunjang Urusan Pemerintahan Daerah**	**116.260.000,00**	**106.298.696,00**	**0,00**	**0,00**	**0,00**	**0,00**	**0,00**	**0,00**
2	07	2-07.3-31.0-00.01	01	2.08	0001	Penyediaan Jasa Surat Menyurat	5.000.000,00	5.000.000,00	0,00	0,00	0,00	0,00	0,00	0,00
2	07	2-07.3-31.0-00.01	01	2.08	0002	Penyediaan Jasa Komunikasi, Sumber Daya Air dan Listrik	54.300.000,00	44.338.696,00	0,00	0,00	0,00	0,00	0,00	0,00
2	07	2-07.3-31.0-00.01	01	2.08	0004	Penyediaan Jasa Pelayanan Umum Kantor	56.960.000,00	56.960.000,00	0,00	0,00	0,00	0,00	0,00	0,00
2	**07**	**2-07.3-31.0-00.01**	**01**	**2.09**	**0000**	**Pemeliharaan Barang Milik Daerah Penunjang Urusan Pemerintahan Daerah**	**46.885.000,00**	**45.348.801,00**	**0,00**	**0,00**	**0,00**	**0,00**	**0,00**	**0,00**
2	07	2-07.3-31.0-00.01	01	2.09	0001	Penyediaan Jasa Pemeliharaan, Biaya Pemeliharaan, dan Pajak Kendaraan Perorangan Dinas atau Kendaraan Dinas Jabatan	30.925.000,00	30.194.142,00	0,00	0,00	0,00	0,00	0,00	0,00
2	07	2-07.3-31.0-00.01	01	2.09	0006	Pemeliharaan Peralatan dan Mesin Lainnya	5.960.000,00	5.154.659,00	0,00	0,00	0,00	0,00	0,00	0,00
2	07	2-07.3-31.0-00.01	01	2.09	0009	Pemeliharaan/Rehabilitasi Gedung Kantor dan Bangunan Lainnya	10.000.000,00	10.000.000,00	0,00	0,00	0,00	0,00	0,00	0,00
2	**07**	**2-07.3-31.0-00.01**	**03**	**0.00**	**0000**	**PROGRAM PELATIHAN KERJA DAN PRODUKTIVITAS TENAGA KERJA**	**138.408.990,00**	**137.538.032,00**	**37.000.000,00**	**37.000.000,00**	**0,00**	**0,00**	**0,00**	**0,00**
2	**07**	**2-07.3-31.0-00.01**	**03**	**2.01**	**0000**	**Pelaksanaan Pelatihan berdasarkan Unit Kompetensi**	**138.408.990,00**	**137.538.032,00**	**37.000.000,00**	**37.000.000,00**	**0,00**	**0,00**	**0,00**	**0,00**
2	07	2-07.3-31.0-00.01	03	2.01	0001	Proses Pelaksanaan Pendidikan dan Pelatihan Keterampilan bagi Pencari Kerja berdasarkan Klaster Kompetensi	115.002.990,00	114.356.200,00	37.000.000,00	37.000.000,00	0,00	0,00	0,00	0,00
2	07	2-07.3-31.0-00.01	03	2.01	0003	Pengadaan Sarana Pelatihan Kerja Kabupaten/Kota	23.406.000,00	23.181.832,00	0,00	0,00	0,00	0,00	0,00	0,00
2	**07**	**2-07.3-31.0-00.01**	**04**	**0.00**	**0000**	**PROGRAM PENEMPATAN TENAGA KERJA**	**69.014.000,00**	**68.786.915,00**	**0,00**	**0,00**	**0,00**	**0,00**	**0,00**	**0,00**
2	**07**	**2-07.3-31.0-00.01**	**04**	**2.01**	**0000**	**Pelayanan antar Kerja di Daerah Kabupaten/Kota**	**37.485.000,00**	**37.326.515,00**	**0,00**	**0,00**	**0,00**	**0,00**	**0,00**	**0,00**
2	07	2-07.3-31.0-00.01	04	2.01	0002	Pelayanan antar Kerja	37.485.000,00	37.326.515,00	0,00	0,00	0,00	0,00	0,00	0,00
2	**07**	**2-07.3-31.0-00.01**	**04**	**2.03**	**0000**	**Pengelolaan Informasi Pasar Kerja**	**10.081.200,00**	**10.052.550,00**	**0,00**	**0,00**	**0,00**	**0,00**	**0,00**	**0,00**
2	07	2-07.3-31.0-00.01	04	2.03	0002	Pelayanan dan Penyediaan Informasi Pasar Kerja Online	10.081.200,00	10.052.550,00	0,00	0,00	0,00	0,00	0,00	0,00
2	**07**	**2-07.3-31.0-00.01**	**04**	**2.04**	**0000**	**Pelindungan PMI (Pra dan Purna Penempatan) di Daerah Kabupaten/Kota**	**21.447.800,00**	**21.407.850,00**	**0,00**	**0,00**	**0,00**	**0,00**	**0,00**	**0,00**
2	07	2-07.3-31.0-00.01	04	2.04	0001	Peningkatan Pelindungan dan Kompetensi Calon Pekerja Migran Indonesia (PMI)/Pekerja Migran Indonesia (PMI)	21.447.800,00	21.407.850,00	0,00	0,00	0,00	0,00	0,00	0,00
2	**07**	**2-07.3-31.0-00.01**	**05**	**0.00**	**0000**	**PROGRAM HUBUNGAN INDUSTRIAL**	**613.567.596,00**	**541.529.174,00**	**0,00**	**0,00**	**0,00**	**0,00**	**0,00**	**0,00**
2	**07**	**2-07.3-31.0-00.01**	**05**	**2.01**	**0000**	**Pengesahan Peraturan Perusahaan dan Pendaftaran Perjanjian Kerja Bersama untuk Perusahaan yang Hanya Beroperasi dalam 1 (Satu) Daerah Kabupaten/Kota**	**14.200.600,00**	**13.274.950,00**	**0,00**	**0,00**	**0,00**	**0,00**	**0,00**	**0,00**
2	07	2-07.3-31.0-00.01	05	2.01	0003	Penyelenggaraan Pendataan dan Informasi Sarana Hubungan Industrial dan Jaminan Sosial Tenaga Kerja serta Pengupahan	14.200.600,00	13.274.950,00	0,00	0,00	0,00	0,00	0,00	0,00
2	**07**	**2-07.3-31.0-00.01**	**05**	**0.00**	**0000**	**Pencegahan dan Penyelesaian Perselisihan Hubungan Industrial, Mogok Kerja dan Penutupan Perusahaan di Daerah Kabupaten/Kota**	**599.366.996,00**	**528.254.224,00**	**0,00**	**0,00**	**0,00**	**0,00**	**0,00**	**0,00**
2	07	2-07.3-31.0-00.01	05	2.02	0001	Pencegahan Perselisihan Hubungan Industrial, Mogok Kerja, dan Penutupan Perusahaan yang Berakibat/Berdampak pada Kepentingan di 1 (Satu) Daerah Kabupaten/Kota	14.360.300,00	13.284.724,00	0,00	0,00	0,00	0,00	0,00	0,00
2	07	2-07.3-31.0-00.01	05	2.02	0004	Pelaksanaan Operasional Lembaga Kerja Sama Tripartit Daerah Kabupaten/Kota	18.759.100,00	18.114.100,00	0,00	0,00	0,00	0,00	0,00	0,00

KODE REKENING						URAIAN	KELOMPOK BELANJA							
							OPERASI		MODAL		TIDAK TERDUGA		TRANSFER	
							ANGGARAN	REALISASI	ANGGARAN	REALISASI	ANGGARAN	REALISASI	ANGGARAN	REALISASI
1						2	3	4	5	6	7	8	9	10
2	07	2-07.3-31.0-00.01	05	2.02	0005	Pengembangan Pelaksanaan Jaminan Sosial Tenaga Kerja dan Fasilitas Kesejahteraan Pekerja	566.247.596,00	496.855.400,00	0,00	0,00	0,00	0,00	0,00	0,00
2	**08**					**URUSAN PEMERINTAHAN BIDANG PEMBERDAYAAN PEREMPUAN DAN PERLINDUNGAN ANAK**	**4.136.065.101,00**	**3.884.983.862,00**	**18.150.000,00**	**18.135.000,00**	**0,00**	**0,00**	**0,00**	**0,00**
2	**08**	**2-08.2-14.0-00.11**				**DINAS PENGENDALIAN PENDUDUK, KELUARGA BERENCANA, PEMBERDAYAAN PEREMPUAN DAN PERLINDUNGAN ANAK**	**4.136.065.101,00**	**3.884.983.862,00**	**18.150.000,00**	**18.135.000,00**	**0,00**	**0,00**	**0,00**	**0,00**
2	**08**	**2-08.2-14.0-00.11**	**01**	**0.00**	**0000**	**PROGRAM PENUNJANG URUSAN PEMERINTAHAN DAERAH KABUPATEN/KOTA**	**3.070.835.901,00**	**2.920.294.066,00**	**18.150.000,00**	**18.135.000,00**	**0,00**	**0,00**	**0,00**	**0,00**
2	**08**	**2-08.2-14.0-00.11**	**01**	**2.01**	**0000**	**Perencanaan, Penganggaran, dan Evaluasi Kinerja Perangkat Daerah**	**24.947.600,00**	**24.947.600,00**	**0,00**	**0,00**	**0,00**	**0,00**	**0,00**	**0,00**
2	08	2-08.2-14.0-00.11	01	2.01	0001	Penyusunan Dokumen Perencanaan Perangkat Daerah	4.641.300,00	4.641.300,00	0,00	0,00	0,00	0,00	0,00	0,00
2	08	2-08.2-14.0-00.11	01	2.01	0002	Koordinasi dan Penyusunan Dokumen RKA-SKPD	4.761.000,00	4.761.000,00	0,00	0,00	0,00	0,00	0,00	0,00
2	08	2-08.2-14.0-00.11	01	2.01	0003	Koordinasi dan Penyusunan Dokumen Perubahan RKA-SKPD	2.308.000,00	2.308.000,00	0,00	0,00	0,00	0,00	0,00	0,00
2	08	2-08.2-14.0-00.11	01	2.01	0004	Koordinasi dan Penyusunan DPA-SKPD	3.115.000,00	3.115.000,00	0,00	0,00	0,00	0,00	0,00	0,00
2	08	2-08.2-14.0-00.11	01	2.01	0005	Koordinasi dan Penyusunan Perubahan DPA- SKPD	3.860.800,00	3.860.800,00	0,00	0,00	0,00	0,00	0,00	0,00
2	08	2-08.2-14.0-00.11	01	2.01	0006	Koordinasi dan Penyusunan Laporan Capaian Kinerja dan Ikhtisar Realisasi Kinerja SKPD	3.249.000,00	3.249.000,00	0,00	0,00	0,00	0,00	0,00	0,00
2	08	2-08.2-14.0-00.11	01	2.01	0007	Evaluasi Kinerja Perangkat Daerah	3.012.500,00	3.012.500,00	0,00	0,00	0,00	0,00	0,00	0,00
2	**08**	**2-08.2-14.0-00.11**	**01**	**2.02**	**0000**	**Administrasi Keuangan Perangkat Daerah**	**2.679.420.101,00**	**2.545.492.500,00**	**0,00**	**0,00**	**0,00**	**0,00**	**0,00**	**0,00**
2	08	2-08.2-14.0-00.11	01	2.02	0001	Penyediaan Gaji dan Tunjangan ASN	2.673.972.801,00	2.540.045.200,00	0,00	0,00	0,00	0,00	0,00	0,00
2	08	2-08.2-14.0-00.11	01	2.02	0005	Koordinasi dan Penyusunan Laporan Keuangan Akhir Tahun SKPD	1.680.000,00	1.680.000,00	0,00	0,00	0,00	0,00	0,00	0,00
2	08	2-08.2-14.0-00.11	01	2.02	0007	Koordinasi dan Penyusunan Laporan Keuangan Bulanan/ Triwulanan/ Semesteran SKPD	2.500.000,00	2.500.000,00	0,00	0,00	0,00	0,00	0,00	0,00
2	08	2-08.2-14.0-00.11	01	2.02	0008	Penyusunan Pelaporan dan Analisis Prognosis Realisasi Anggaran	1.267.300,00	1.267.300,00	0,00	0,00	0,00	0,00	0,00	0,00
2	**08**	**2-08.2-14.0-00.11**	**01**	**2.05**	**0000**	**Administrasi Kepegawaian Perangkat Daerah**	**13.234.700,00**	**13.228.950,00**	**0,00**	**0,00**	**0,00**	**0,00**	**0,00**	**0,00**
2	08	2-08.2-14.0-00.11	01	2.05	0005	Monitoring, Evaluasi, dan Penilaian Kinerja Pegawai	3.234.700,00	3.228.950,00	0,00	0,00	0,00	0,00	0,00	0,00
2	08	2-08.2-14.0-00.11	01	2.05	0009	Pendidikan dan Pelatihan Pegawai Berdasarkan Tugas dan Fungsi	10.000.000,00	10.000.000,00	0,00	0,00	0,00	0,00	0,00	0,00
2	**08**	**2-08.2-14.0-00.11**	**01**	**2.06**	**0000**	**Administrasi Umum Perangkat Daerah**	**131.283.500,00**	**131.249.257,00**	**0,00**	**0,00**	**0,00**	**0,00**	**0,00**	**0,00**
2	08	2-08.2-14.0-00.11	01	2.06	0001	Penyediaan Komponen Instalasi Listrik/Penerangan Bangunan Kantor	4.748.100,00	4.748.100,00	0,00	0,00	0,00	0,00	0,00	0,00
2	08	2-08.2-14.0-00.11	01	2.06	0002	Penyediaan Peralatan dan Perlengkapan Kantor	9.864.400,00	9.864.400,00	0,00	0,00	0,00	0,00	0,00	0,00
2	08	2-08.2-14.0-00.11	01	2.06	0005	Penyediaan Barang Cetakan dan Penggandaan	8.928.000,00	8.927.000,00	0,00	0,00	0,00	0,00	0,00	0,00
2	08	2-08.2-14.0-00.11	01	2.06	0006	Penyediaan Bahan Bacaan dan Peraturan Perundang-undangan	7.560.000,00	7.560.000,00	0,00	0,00	0,00	0,00	0,00	0,00
2	08	2-08.2-14.0-00.11	01	2.06	0008	Fasilitasi Kunjungan Tamu	4.089.000,00	4.089.000,00	0,00	0,00	0,00	0,00	0,00	0,00
2	08	2-08.2-14.0-00.11	01	2.06	0009	Penyelenggaraan Rapat Koordinasi dan Konsultasi SKPD	96.094.000,00	96.060.757,00	0,00	0,00	0,00	0,00	0,00	0,00
2	**08**	**2-08.2-14.0-00.11**	**01**	**2.07**	**0000**	**Pengadaan Barang Milik Daerah Penunjang Urusan Pemerintah Daerah**	**0,00**	**0,00**	**18.150.000,00**	**18.135.000,00**	**0,00**	**0,00**	**0,00**	**0,00**
2	08	2-08.2-14.0-00.11	01	2.07	0006	Pengadaan Peralatan dan Mesin Lainnya	0,00	0,00	3.000.000,00	2.985.000,00	0,00	0,00	0,00	0,00
2	08	2-08.2-14.0-00.11	01	2.07	0010	Pengadaan Sarana dan Prasarana Gedung Kantor atau Bangunan Lainnya	0,00	0,00	15.150.000,00	15.150.000,00	0,00	0,00	0,00	0,00
2	**08**	**2-08.2-14.0-00.11**	**01**	**2.08**	**0000**	**Penyediaan Jasa Penunjang Urusan Pemerintahan Daerah**	**56.720.000,00**	**52.546.015,00**	**0,00**	**0,00**	**0,00**	**0,00**	**0,00**	**0,00**
2	08	2-08.2-14.0-00.11	01	2.08	0001	Penyediaan Jasa Surat Menyurat	1.000.000,00	1.000.000,00	0,00	0,00	0,00	0,00	0,00	0,00
2	08	2-08.2-14.0-00.11	01	2.08	0002	Penyediaan Jasa Komunikasi, Sumber Daya Air dan Listrik	26.010.000,00	22.226.515,00	0,00	0,00	0,00	0,00	0,00	0,00
2	08	2-08.2-14.0-00.11	01	2.08	0004	Penyediaan Jasa Pelayanan Umum Kantor	29.710.000,00	29.319.500,00	0,00	0,00	0,00	0,00	0,00	0,00
2	**08**	**2-08.2-14.0-00.11**	**01**	**2.09**	**0000**	**Pemeliharaan Barang Milik Daerah Penunjang Urusan Pemerintahan Daerah**	**165.230.000,00**	**152.829.744,00**	**0,00**	**0,00**	**0,00**	**0,00**	**0,00**	**0,00**
2	08	2-08.2-14.0-00.11	01	2.09	0001	Penyediaan Jasa Pemeliharaan, Biaya Pemeliharaan, dan Pajak Kendaraan Perorangan Dinas atau Kendaraan Dinas Jabatan	146.000.000,00	133.599.744,00	0,00	0,00	0,00	0,00	0,00	0,00
2	08	2-08.2-14.0-00.11	01	2.09	0006	Pemeliharaan Peralatan dan Mesin Lainnya	8.430.000,00	8.430.000,00	0,00	0,00	0,00	0,00	0,00	0,00
2	08	2-08.2-14.0-00.11	01	2.09	0009	Pemeliharaan/Rehabilitasi Gedung Kantor dan Bangunan Lainnya	10.800.000,00	10.800.000,00	0,00	0,00	0,00	0,00	0,00	0,00
2	**08**	**2-08.2-14.0-00.11**	**02**	**0.00**	**0000**	**PROGRAM PENGARUSUTAMAAN GENDER DAN PEMBERDAYAAN PEREMPUAN**	**133.250.500,00**	**133.216.500,00**	**0,00**	**0,00**	**0,00**	**0,00**	**0,00**	**0,00**
2	**08**	**2-08.2-14.0-00.11**	**02**	**2.01**	**0000**	**Pelembagaan Pengarusutamaan Gender (PUG) pada Lembaga Pemerintah Kewenangan Kabupaten/Kota**	**121.721.500,00**	**121.687.500,00**	**0,00**	**0,00**	**0,00**	**0,00**	**0,00**	**0,00**
2	08	2-08.2-14.0-00.11	02	2.01	0002	Koordinasi dan Sinkronisasi Pelaksanaan PUG Kewenangan Kabupaten/Kota	121.721.500,00	121.687.500,00	0,00	0,00	0,00	0,00	0,00	0,00

KODE REKENING						URAIAN	KELOMPOK BELANJA							
							OPERASI		MODAL		TIDAK TERDUGA		TRANSFER	
							ANGGARAN	REALISASI	ANGGARAN	REALISASI	ANGGARAN	REALISASI	ANGGARAN	REALISASI
1						2	3	4	5	6	7	8	9	10
2	**08**	**2-08.2-14.0-00.11**	**02**	**2.03**	**0000**	**Penguatan dan Pengembangan Lembaga Penyedia Layanan Pemberdayaan Perempuan Kewenangan Kabupaten/Kota**	**11.529.000,00**	**11.529.000,00**	**0,00**	**0,00**	**0,00**	**0,00**	**0,00**	**0,00**
2	08	2-08.2-14.0-00.11	02	2.03	0002	Peningkatan Kapasitas Sumber Daya Lembaga Penyedia Layanan Pemberdayaan Perempuan Kewenangan Kabupaten/Kota	11.529.000,00	11.529.000,00	0,00	0,00	0,00	0,00	0,00	0,00
2	**08**	**2-08.2-14.0-00.11**	**03**	**0.00**	**0000**	**PROGRAM PERLINDUNGAN PEREMPUAN**	**26.733.900,00**	**26.732.400,00**	**0,00**	**0,00**	**0,00**	**0,00**	**0,00**	**0,00**
2	**08**	**2-08.2-14.0-00.11**	**03**	**2.01**	**0000**	**Pencegahan Kekerasan Terhadap Perempuan Lingkup Daerah Kabupaten/Kota**	**26.733.900,00**	**26.732.400,00**	**0,00**	**0,00**	**0,00**	**0,00**	**0,00**	**0,00**
2	08	2-08.2-14.0-00.11	03	2.01	0002	Advokasi Kebijakan dan Pendampingan Layanan Perlindungan Perempuan Kewenangan Kabupaten/Kota	26.733.900,00	26.732.400,00	0,00	0,00	0,00	0,00	0,00	0,00
2	**08**	**2-08.2-14.0-00.11**	**04**	**0.00**	**0000**	**PROGRAM PENINGKATAN KUALITAS KELUARGA**	**148.118.000,00**	**148.112.000,00**	**0,00**	**0,00**	**0,00**	**0,00**	**0,00**	**0,00**
2	**08**	**2-08.2-14.0-00.11**	**04**	**2.01**	**0000**	**Peningkatan Kualitas Keluarga dalam Mewujudkan Kesetaraan Gender (KG) dan Hak Anak Tingkat Daerah Kabupaten/Kota**	**36.524.000,00**	**36.518.000,00**	**0,00**	**0,00**	**0,00**	**0,00**	**0,00**	**0,00**
2	08	2-08.2-14.0-00.11	04	2.01	0003	Pengembangan Kegiatan Masyarakat untuk Peningkatan Kualitas Keluarga Kewenangan Kabupaten/Kota	36.524.000,00	36.518.000,00	0,00	0,00	0,00	0,00	0,00	0,00
2	**08**	**2-08.2-14.0-00.11**	**04**	**2.02**	**0000**	**Penguatan dan Pengembangan Lembaga Penyedia Layanan Peningkatan Kualitas Keluarga dalam Mewujudkan KG dan Hak Anak yang Wilayah Kerjanya dalam Daerah Kabupaten/**	**111.594.000,00**	**111.594.000,00**	**0,00**	**0,00**	**0,00**	**0,00**	**0,00**	**0,00**
2	08	2-08.2-14.0-00.11	04	2.02	0002	Peningkatan Kapasitas Sumber Daya Lembaga Penyedia Layanan Peningkatan Kualitas Keluarga Tingkat Daerah Kabupaten/Kota	111.594.000,00	111.594.000,00	0,00	0,00	0,00	0,00	0,00	0,00
2	**08**	**2-08.2-14.0-00.11**	**05**	**0.00**	**0000**	**PROGRAM PENGELOLAAN SISTEM DATA GENDER DAN ANAK**	**8.100.900,00**	**8.100.900,00**	**0,00**	**0,00**	**0,00**	**0,00**	**0,00**	**0,00**
2	**08**	**2-08.2-14.0-00.11**	**05**	**2.01**	**0000**	**Pengumpulan, Pengolahan Analisis dan Penyajian Data Gender dan Anak Dalam Kelembagaan Data di Tingkat Daerah Kabupaten/Kota**	**8.100.900,00**	**8.100.900,00**	**0,00**	**0,00**	**0,00**	**0,00**	**0,00**	**0,00**
2	08	2-08.2-14.0-00.11	05	2.01	0001	Penyediaan Data Gender dan Anak di Kewenangan Kabupaten/Kota	8.100.900,00	8.100.900,00	0,00	0,00	0,00	0,00	0,00	0,00
2	**08**	**2-08.2-14.0-00.11**	**06**	**0.00**	**0000**	**PROGRAM PEMENUHAN HAK ANAK (PHA)**	**83.944.200,00**	**83.070.125,00**	**0,00**	**0,00**	**0,00**	**0,00**	**0,00**	**0,00**
2	**08**	**2-08.2-14.0-00.11**	**06**	**2.01**	**0000**	**Pelembagaan PHA pada Lembaga Pemerintah, Nonpemerintah, dan Dunia Usaha Kewenangan Kabupaten/Kota**	**38.083.000,00**	**38.008.675,00**	**0,00**	**0,00**	**0,00**	**0,00**	**0,00**	**0,00**
2	08	2-08.2-14.0-00.11	06	2.01	0001	Advokasi Kebijakan dan Pendampingan Pemenuhan Hak Anak pada Lembaga Pemerintah, Non Pemerintah, Media dan Dunia Usaha Kewenangan Kabupaten/Kota	38.083.000,00	38.008.675,00	0,00	0,00	0,00	0,00	0,00	0,00
2	**08**	**2-08.2-14.0-00.11**	**06**	**2.02**	**0000**	**Penguatan dan Pengembangan Lembaga Penyedia Layanan Peningkatan Kualitas Hidup Anak Kewenangan Kabupaten/Kota**	**45.861.200,00**	**45.061.450,00**	**0,00**	**0,00**	**0,00**	**0,00**	**0,00**	**0,00**
2	08	2-08.2-14.0-00.11	06	2.02	0001	Penyediaan Layanan Peningkatan Kualitas Hidup Anak Kewenangan Kabupaten/Kota	45.861.200,00	45.061.450,00	0,00	0,00	0,00	0,00	0,00	0,00
2	**08**	**2-08.2-14.0-00.11**	**07**	**0.00**	**0000**	**PROGRAM PERLINDUNGAN KHUSUS ANAK**	**395.663.700,00**	**395.663.200,00**	**0,00**	**0,00**	**0,00**	**0,00**	**0,00**	**0,00**
2	**08**	**2-08.2-14.0-00.11**	**07**	**2.01**	**0000**	**Pencegahan Kekerasan Terhadap Anak yang Melibatkan para Pihak Lingkup Daerah Kabupaten/Kota**	**191.660.000,00**	**191.660.000,00**	**0,00**	**0,00**	**0,00**	**0,00**	**0,00**	**0,00**
2	08	2-08.2-14.0-00.11	07	2.01	0005	Penyusunan kebijakan perlindungan khusus anak kewenangan kab/ kota	191.660.000,00	191.660.000,00	0,00	0,00	0,00	0,00	0,00	0,00
2	**08**	**2-08.2-14.0-00.11**	**07**	**2.03**	**0000**	**Penguatan dan Pengembangan Lembaga Penyedia Layanan bagi Anak yang Memerlukan Perlindungan Khusus Tingkat Daerah Kabupaten/Kota**	**204.003.700,00**	**204.003.200,00**	**0,00**	**0,00**	**0,00**	**0,00**	**0,00**	**0,00**
2	08	2-08.2-14.0-00.11	07	2.03	0005	Penguatan jejaring antar lembaga penyedia layanan perlindungan bagi AMPK tingkat daerah kabupaten/kota	135.003.700,00	135.003.200,00	0,00	0,00	0,00	0,00	0,00	0,00
2	08	2-08.2-14.0-00.11	07	2.03	0006	Peningkatan kapasitas SDM lembaga penyedia layanan perlindungan dan penanganan bagi AMPK tingkat daerah kabupaten/	69.000.000,00	69.000.000,00	0,00	0,00	0,00	0,00	0,00	0,00
						2-08.2-14.0-00.11.0001 UPT Perlindungan Perempuan dan Anak	**269.418.000,00**	**169.794.671,00**	**0,00**	**0,00**	**0,00**	**0,00**	**0,00**	**0,00**
2	**08**	**2-08.2-14.0-00.11**	**03**	**0.00**	**0000**	**PROGRAM PERLINDUNGAN PEREMPUAN**	**26.710.000,00**	**21.411.500,00**	**0,00**	**0,00**	**0,00**	**0,00**	**0,00**	**0,00**
2	**08**	**2-08.2-14.0-00.11**	**03**	**2.02**	**0000**	**Penyediaan Layanan Rujukan Lanjutan bagi Perempuan Korban Kekerasan yang Memerlukan Koordinasi Kewenangan Kabupaten/Kota**	**26.710.000,00**	**21.411.500,00**	**0,00**	**0,00**	**0,00**	**0,00**	**0,00**	**0,00**
2	08	2-08.2-14.0-00.11	03	2.02	0002	Koordinasi dan Sinkronisasi Pelaksanaan Penyediaan Layanan Rujukan Lanjutan bagi Perempuan Korban Kekerasan Kewenangan Kabupaten/Kota	26.710.000,00	21.411.500,00	0,00	0,00	0,00	0,00	0,00	0,00
2	**08**	**2-08.2-14.0-00.11**	**07**	**0.00**	**0000**	**PROGRAM PERLINDUNGAN KHUSUS ANAK**	**242.708.000,00**	**148.383.171,00**	**0,00**	**0,00**	**0,00**	**0,00**	**0,00**	**0,00**
2	**08**	**2-08.2-14.0-00.11**	**07**	**2.02**	**0000**	**Penyediaan Layanan bagi Anak yang Memerlukan Perlindungan Khusus yang Memerlukan Koordinasi Tingkat Daerah Kabupaten/Kota**	**242.708.000,00**	**148.383.171,00**	**0,00**	**0,00**	**0,00**	**0,00**	**0,00**	**0,00**
2	08	2-08.2-14.0-00.11	07	2.02	0007	Koordinasi Pelaksanaan Layanan AMPK	242.708.000,00	148.383.171,00	0,00	0,00	0,00	0,00	0,00	0,00

KODE REKENING						URAIAN	KELOMPOK BELANJA							
							OPERASI		MODAL		TIDAK TERDUGA		TRANSFER	
							ANGGARAN	REALISASI	ANGGARAN	REALISASI	ANGGARAN	REALISASI	ANGGARAN	REALISASI
1						2	3	4	5	6	7	8	9	10
2	**09**					**URUSAN PEMERINTAHAN BIDANG PANGAN**	**2.955.609.291,00**	**2.864.636.543,00**	**21.600.000,00**	**21.400.000,00**	**0,00**	**0,00**	**0,00**	**0,00**
2	**09**	**2-09.0-00.0-00.07**				**DINAS KETAHANAN PANGAN**	**2.955.609.291,00**	**2.864.636.543,00**	**21.600.000,00**	**21.400.000,00**	**0,00**	**0,00**	**0,00**	**0,00**
2	**09**	**2-09.0-00.0-00.07**	**01**	**0.00**	**0000**	**PROGRAM PENUNJANG URUSAN PEMERINTAHAN DAERAH KABUPATEN/KOTA**	**2.343.476.491,00**	**2.259.276.425,00**	**21.600.000,00**	**21.400.000,00**	**0,00**	**0,00**	**0,00**	**0,00**
2	**09**	**2-09.0-00.0-00.07**	**01**	**2.01**	**0000**	**Perencanaan, Penganggaran, dan Evaluasi Kinerja Perangkat Daerah**	**24.607.000,00**	**24.351.000,00**	**0,00**	**0,00**	**0,00**	**0,00**	**0,00**	**0,00**
2	09	2-09.0-00.0-00.07	01	2.01	0001	Penyusunan Dokumen Perencanaan Perangkat Daerah	19.189.000,00	18.933.000,00	0,00	0,00	0,00	0,00	0,00	0,00
2	09	2-09.0-00.0-00.07	01	2.01	0002	Koordinasi dan Penyusunan Dokumen RKA-SKPD	1.335.000,00	1.335.000,00	0,00	0,00	0,00	0,00	0,00	0,00
2	09	2-09.0-00.0-00.07	01	2.01	0003	Koordinasi dan Penyusunan Dokumen Perubahan RKA-SKPD	404.000,00	404.000,00	0,00	0,00	0,00	0,00	0,00	0,00
2	09	2-09.0-00.0-00.07	01	2.01	0004	Koordinasi dan Penyusunan DPA-SKPD	360.000,00	360.000,00	0,00	0,00	0,00	0,00	0,00	0,00
2	09	2-09.0-00.0-00.07	01	2.01	0005	Koordinasi dan Penyusunan Perubahan DPA- SKPD	227.000,00	227.000,00	0,00	0,00	0,00	0,00	0,00	0,00
2	09	2-09.0-00.0-00.07	01	2.01	0006	Koordinasi dan Penyusunan Laporan Capaian Kinerja dan Ikhtisar Realisasi Kinerja SKPD	507.000,00	507.000,00	0,00	0,00	0,00	0,00	0,00	0,00
2	09	2-09.0-00.0-00.07	01	2.01	0007	Evaluasi Kinerja Perangkat Daerah	2.585.000,00	2.585.000,00	0,00	0,00	0,00	0,00	0,00	0,00
2	**09**	**2-09.0-00.0-00.07**	**01**	**2.02**	**0000**	**Administrasi Keuangan Perangkat Daerah**	**2.096.571.791,00**	**2.025.932.052,00**	**0,00**	**0,00**	**0,00**	**0,00**	**0,00**	**0,00**
2	09	2-09.0-00.0-00.07	01	2.02	0001	Penyediaan Gaji dan Tunjangan ASN	2.093.723.791,00	2.023.084.052,00	0,00	0,00	0,00	0,00	0,00	0,00
2	09	2-09.0-00.0-00.07	01	2.02	0005	Koordinasi dan Penyusunan Laporan Keuangan Akhir Tahun SKPD	1.285.000,00	1.285.000,00	0,00	0,00	0,00	0,00	0,00	0,00
2	09	2-09.0-00.0-00.07	01	2.02	0007	Koordinasi dan Penyusunan Laporan Keuangan Bulanan/ Triwulanan/ Semesteran SKPD	549.000,00	549.000,00	0,00	0,00	0,00	0,00	0,00	0,00
2	09	2-09.0-00.0-00.07	01	2.02	0008	Penyusunan Pelaporan dan Analisis Prognosis Realisasi Anggaran	1.014.000,00	1.014.000,00	0,00	0,00	0,00	0,00	0,00	0,00
2	**09**	**2-09.0-00.0-00.07**	**01**	**2.03**	**0000**	**Administrasi Barang Milik Daerah pada Perangkat Daerah**	**1.053.400,00**	**1.053.400,00**	**0,00**	**0,00**	**0,00**	**0,00**	**0,00**	**0,00**
2	09	2-09.0-00.0-00.07	01	2.03	0001	Penyusunan Perencanaan Kebutuhan Barang Milik Daerah SKPD	505.000,00	505.000,00	0,00	0,00	0,00	0,00	0,00	0,00
2	09	2-09.0-00.0-00.07	01	2.03	0005	Rekonsiliasi dan Penyusunan Laporan Barang Milik Daerah pada SKPD	548.400,00	548.400,00	0,00	0,00	0,00	0,00	0,00	0,00
2	**09**	**2-09.0-00.0-00.07**	**01**	**2.05**	**0000**	**Administrasi Kepegawaian Perangkat Daerah**	**1.355.000,00**	**1.355.000,00**	**0,00**	**0,00**	**0,00**	**0,00**	**0,00**	**0,00**
2	09	2-09.0-00.0-00.07	01	2.05	0005	Monitoring, Evaluasi, dan Penilaian Kinerja Pegawai	1.355.000,00	1.355.000,00	0,00	0,00	0,00	0,00	0,00	0,00
2	**09**	**2-09.0-00.0-00.07**	**01**	**2.06**	**0000**	**Administrasi Umum Perangkat Daerah**	**73.506.500,00**	**72.798.521,00**	**21.600.000,00**	**21.400.000,00**	**0,00**	**0,00**	**0,00**	**0,00**
2	09	2-09.0-00.0-00.07	01	2.06	0001	Penyediaan Komponen Instalasi Listrik/Penerangan Bangunan Kantor	6.050.500,00	6.050.500,00	0,00	0,00	0,00	0,00	0,00	0,00
2	09	2-09.0-00.0-00.07	01	2.06	0002	Penyediaan Peralatan dan Perlengkapan Kantor	0,00	0,00	21.600.000,00	21.400.000,00	0,00	0,00	0,00	0,00
2	09	2-09.0-00.0-00.07	01	2.06	0004	Penyediaan Bahan Logistik Kantor	5.594.000,00	5.589.000,00	0,00	0,00	0,00	0,00	0,00	0,00
2	09	2-09.0-00.0-00.07	01	2.06	0005	Penyediaan Barang Cetakan dan Penggandaan	6.925.000,00	6.925.000,00	0,00	0,00	0,00	0,00	0,00	0,00
2	09	2-09.0-00.0-00.07	01	2.06	0006	Penyediaan Bahan Bacaan dan Peraturan Perundang-undangan	10.080.000,00	10.080.000,00	0,00	0,00	0,00	0,00	0,00	0,00
2	09	2-09.0-00.0-00.07	01	2.06	0008	Fasilitasi Kunjungan Tamu	5.280.000,00	5.280.000,00	0,00	0,00	0,00	0,00	0,00	0,00
2	09	2-09.0-00.0-00.07	01	2.06	0009	Penyelenggaraan Rapat Koordinasi dan Konsultasi SKPD	39.577.000,00	38.874.021,00	0,00	0,00	0,00	0,00	0,00	0,00
2	**09**	**2-09.0-00.0-00.07**	**01**	**2.08**	**0000**	**Penyediaan Jasa Penunjang Urusan Pemerintahan Daerah**	**69.030.400,00**	**59.627.350,00**	**0,00**	**0,00**	**0,00**	**0,00**	**0,00**	**0,00**
2	09	2-09.0-00.0-00.07	01	2.08	0001	Penyediaan Jasa Surat Menyurat	2.500.000,00	2.500.000,00	0,00	0,00	0,00	0,00	0,00	0,00
2	09	2-09.0-00.0-00.07	01	2.08	0002	Penyediaan Jasa Komunikasi, Sumber Daya Air dan Listrik	18.600.000,00	13.096.950,00	0,00	0,00	0,00	0,00	0,00	0,00
2	09	2-09.0-00.0-00.07	01	2.08	0004	Penyediaan Jasa Pelayanan Umum Kantor	47.930.400,00	44.030.400,00	0,00	0,00	0,00	0,00	0,00	0,00
2	**09**	**2-09.0-00.0-00.07**	**01**	**2.09**	**0000**	**Pemeliharaan Barang Milik Daerah Penunjang Urusan Pemerintahan Daerah**	**77.352.400,00**	**74.159.102,00**	**0,00**	**0,00**	**0,00**	**0,00**	**0,00**	**0,00**
2	09	2-09.0-00.0-00.07	01	2.09	0002	Penyediaan Jasa Pemeliharaan, Biaya Pemeliharaan, Pajak dan Perizinan Kendaraan Dinas Operasional atau Lapangan	52.150.000,00	48.956.702,00	0,00	0,00	0,00	0,00	0,00	0,00
2	09	2-09.0-00.0-00.07	01	2.09	0006	Pemeliharaan Peralatan dan Mesin Lainnya	5.190.000,00	5.190.000,00	0,00	0,00	0,00	0,00	0,00	0,00
2	09	2-09.0-00.0-00.07	01	2.09	0009	Pemeliharaan/Rehabilitasi Gedung Kantor dan Bangunan Lainnya	20.012.400,00	20.012.400,00	0,00	0,00	0,00	0,00	0,00	0,00
2	**09**	**2-09.0-00.0-00.07**	**02**	**0.00**	**0000**	**PROGRAM PENGELOLAAN SUMBER DAYA EKONOMI UNTUK KEDAULATAN dan KEMANDIRIAN PANGAN**	**74.893.000,00**	**74.654.500,00**	**0,00**	**0,00**	**0,00**	**0,00**	**0,00**	**0,00**
2	**09**	**2-09.0-00.0-00.07**	**02**	**2.01**	**0000**	**Penyediaan Infrastruktur dan Seluruh Pendukung Kemandirian Pangan sesuai Kewenangan Daerah Kabupaten/Kota**	**74.893.000,00**	**74.654.500,00**	**0,00**	**0,00**	**0,00**	**0,00**	**0,00**	**0,00**
2	09	2-09.0-00.0-00.07	02	2.01	0003	Penyediaan Infrastruktur Pendukung Kemandirian Pangan Lainnya	43.675.000,00	43.675.000,00	0,00	0,00	0,00	0,00	0,00	0,00
2	09	2-09.0-00.0-00.07	02	2.01	0004	Koordinasi dan Sinkronisasi Penyediaan Infrastruktur Logistik	31.218.000,00	30.979.500,00	0,00	0,00	0,00	0,00	0,00	0,00
2	**09**	**2-09.0-00.0-00.07**	**03**	**0.00**	**0000**	**PROGRAM PENINGKATAN DIVERSIFIKASI DAN KETAHANAN PANGAN MASYARAKAT**	**501.251.800,00**	**495.000.179,00**	**0,00**	**0,00**	**0,00**	**0,00**	**0,00**	**0,00**
2	**09**	**2-09.0-00.0-00.07**	**03**	**2.01**	**0000**	**Penyediaan dan Penyaluran Pangan Pokok atau Pangan Lainnya sesuai dengan Kebutuhan Daerah Kabupaten/Kota dalam rangka Stabilisasi Pasokan dan Harga Pangan**	**207.302.800,00**	**202.046.875,00**	**0,00**	**0,00**	**0,00**	**0,00**	**0,00**	**0,00**

KODE REKENING						URAIAN	KELOMPOK BELANJA							
							OPERASI		MODAL		TIDAK TERDUGA		TRANSFER	
							ANGGARAN	REALISASI	ANGGARAN	REALISASI	ANGGARAN	REALISASI	ANGGARAN	REALISASI
1						2	3	4	5	6	7	8	9	10
2	09	2-09.0-00.0-00.07	03	2.01	0008	Stabilisasi Pasokan dan Harga Pangan Tingkat Produsen dan Konsumen di Kabupaten/Kota	155.000.000,00	150.498.075,00	0,00	0,00	0,00	0,00	0,00	0,00
2	09	2-09.0-00.0-00.07	03	2.01	0013	Penyusunan Prognosa Neraca Pangan Wilayah Kabupaten/Kota	12.983.000,00	12.606.000,00	0,00	0,00	0,00	0,00	0,00	0,00
2	09	2-09.0-00.0-00.07	03	2.01	0015	Pemantauan Harga dan Pasokan Pangan	30.408.500,00	30.408.500,00	0,00	0,00	0,00	0,00	0,00	0,00
2	09	2-09.0-00.0-00.07	03	2.01	0016	Penyusunan Neraca Bahan Makanan (NBM)	8.911.300,00	8.534.300,00	0,00	0,00	0,00	0,00	0,00	0,00
2	**09**	**2-09.0-00.0-00.07**	**03**	**2.02**	**0000**	**Pengelolaan dan Keseimbangan Cadangan Pangan Kabupaten/Kota**	**174.098.000,00**	**173.833.529,00**	**0,00**	**0,00**	**0,00**	**0,00**	**0,00**	**0,00**
2	09	2-09.0-00.0-00.07	03	2.02	0003	Pengadaan Cadangan Pangan Pemerintah Kabupaten/Kota	174.098.000,00	173.833.529,00	0,00	0,00	0,00	0,00	0,00	0,00
2	**09**	**2-09.0-00.0-00.07**	**03**	**2.04**	**0000**	**Pelaksanaan Pencapaian Target Konsumsi Pangan Perkapita/Tahun sesuai dengan Angka Kecukupan Gizi**	**119.851.000,00**	**119.119.775,00**	**0,00**	**0,00**	**0,00**	**0,00**	**0,00**	**0,00**
2	09	2-09.0-00.0-00.07	03	2.04	0001	Penyusunan dan Penetapan Target Konsumsi Pangan Per Kapita Per Tahun	31.476.000,00	30.884.000,00	0,00	0,00	0,00	0,00	0,00	0,00
2	09	2-09.0-00.0-00.07	03	2.04	0002	Pemberdayaan Masyarakat dalam Penganekaragaman Konsumsi Pangan Berbasis Sumber Daya Lokal	88.375.000,00	88.235.775,00	0,00	0,00	0,00	0,00	0,00	0,00
2	**09**	**2-09.0-00.0-00.07**	**04**	**0.00**	**0000**	**PROGRAM PENANGANAN KERAWANAN PANGAN**	**12.493.000,00**	**12.481.000,00**	**0,00**	**0,00**	**0,00**	**0,00**	**0,00**	**0,00**
2	**09**	**2-09.0-00.0-00.07**	**04**	**2.01**	**0000**	**Penyusunan Peta Kerentanan dan Ketahanan Pangan Kecamatan**	**12.493.000,00**	**12.481.000,00**	**0,00**	**0,00**	**0,00**	**0,00**	**0,00**	**0,00**
2	09	2-09.0-00.0-00.07	04	2.01	0001	Penyusunan, Pemutakhiran dan Analisis Peta Ketahanan dan Kerentanan Pangan	12.493.000,00	12.481.000,00	0,00	0,00	0,00	0,00	0,00	0,00
2	**09**	**2-09.0-00.0-00.07**	**05**	**0.00**	**0000**	**PROGRAM PENGAWASAN KEAMANAN PANGAN**	**23.495.000,00**	**23.224.439,00**	**0,00**	**0,00**	**0,00**	**0,00**	**0,00**	**0,00**
2	**09**	**2-09.0-00.0-00.07**	**05**	**2.01**	**0000**	**Pelaksanaan Pengawasan Keamanan Pangan Segar Daerah Kabupaten/Kota**	**23.495.000,00**	**23.224.439,00**	**0,00**	**0,00**	**0,00**	**0,00**	**0,00**	**0,00**
2	09	2-09.0-00.0-00.07	05	2.01	0004	Rekomendasi Keamanan Pangan Segar Asal Tumbuhan Daerah Kabupaten/Kota	23.495.000,00	23.224.439,00	0,00	0,00	0,00	0,00	0,00	0,00
2	**10**					**URUSAN PEMERINTAHAN BIDANG PERTANAHAN**	**635.946.000,00**	**457.550.906,00**	**2.801.200.000,00**	**2.505.063.499,00**	**0,00**	**0,00**	**0,00**	**0,00**
2	**10**	**1-03.1-04.2-10.04**				**DINAS PEKERJAAN UMUM DAN PERUMAHAN RAKYAT**	**635.946.000,00**	**457.550.906,00**	**2.801.200.000,00**	**2.505.063.499,00**	**0,00**	**0,00**	**0,00**	**0,00**
2	**10**	**1-03.1-04.2-10.04**	**04**	**0.00**	**0000**	**PROGRAM PENYELESAIAN SENGKETA TANAH GARAPAN**	**45.450.000,00**	**45.036.006,00**	**0,00**	**0,00**	**0,00**	**0,00**	**0,00**	**0,00**
2	**10**	**1-03.1-04.2-10.04**	**04**	**2.01**	**0000**	**Penyelesaian Sengketa Tanah Garapan dalam Daerah Kabupaten/Kota**	**45.450.000,00**	**45.036.006,00**	**0,00**	**0,00**	**0,00**	**0,00**	**0,00**	**0,00**
2	10	1-03.1-04.2-10.04	04	2.01	0005	Inventarisasi Kasus Pertanahan dalam 1 (satu) Daerah Kabupaten/Kota	45.450.000,00	45.036.006,00	0,00	0,00	0,00	0,00	0,00	0,00
2	**10**	**1-03.1-04.2-10.04**	**05**	**0.00**	**0000**	**PROGRAM PENYELESAIAN GANTI KERUGIAN DAN SANTUNAN TANAH UNTUK PEMBANGUNAN**	**135.000.000,00**	**41.428.000,00**	**2.801.200.000,00**	**2.505.063.499,00**	**0,00**	**0,00**	**0,00**	**0,00**
2	**10**	**1-03.1-04.2-10.04**	**05**	**2.01**	**0000**	**Penyelesaian Masalah Ganti Kerugian dan Santunan Tanah untuk Pembangunan oleh Pemerintah Daerah Kabupaten/Kota**	**135.000.000,00**	**41.428.000,00**	**2.801.200.000,00**	**2.505.063.499,00**	**0,00**	**0,00**	**0,00**	**0,00**
2	10	1-03.1-04.2-10.04	05	2.01	0002	Koordinasi dan Sinkronisasi Penyelesaian Masalah Ganti Kerugian dan Santunan Tanah untuk Pembangunan oleh Pemerintah Daerah Kabupaten/Kota	135.000.000,00	41.428.000,00	2.801.200.000,00	2.505.063.499,00	0,00	0,00	0,00	0,00
2	**10**	**1-03.1-04.2-10.04**	**08**	**0.00**	**0000**	**PROGRAM PENGELOLAAN TANAH KOSONG**	**455.496.000,00**	**371.086.900,00**	**0,00**	**0,00**	**0,00**	**0,00**	**0,00**	**0,00**
2	**10**	**1-03.1-04.2-10.04**	**08**	**2.01**	**0000**	**Penyelesaian Masalah Tanah Kosong**	**124.575.000,00**	**121.902.300,00**	**0,00**	**0,00**	**0,00**	**0,00**	**0,00**	**0,00**
2	10	1-03.1-04.2-10.04	08	2.01	0001	Koordinasi dan Sinkronisasi Penyelesaian Tanah Kosong di dalam 1 (satu) Daerah Kabupaten/Kota	124.575.000,00	121.902.300,00	0,00	0,00	0,00	0,00	0,00	0,00
2	**10**	**1-03.1-04.2-10.04**	**08**	**2.02**	**0000**	**Inventarisasi dan Pemanfaatan Tanah Kosong**	**330.921.000,00**	**249.184.600,00**	**0,00**	**0,00**	**0,00**	**0,00**	**0,00**	**0,00**
2	10	1-03.1-04.2-10.04	08	2.02	0001	Pelaksanaan Inventarisasi Tanah Kosong	330.921.000,00	249.184.600,00	0,00	0,00	0,00	0,00	0,00	0,00
2	**11**					**URUSAN PEMERINTAHAN WAJIB YANG TIDAK BERKAITAN DENGAN PELAYANAN DASAR**	**8.756.445.081,00**	**8.434.873.552,00**	**230.851.500,00**	**226.699.845,00**	**0,00**	**0,00**	**0,00**	**0,00**
2	**11**	**2-11.0-00.0-00.01**				**DINAS LINGKUNGAN HIDUP**	**8.756.445.081,00**	**8.434.873.552,00**	**230.851.500,00**	**226.699.845,00**	**0,00**	**0,00**	**0,00**	**0,00**
2	**11**	**2-11.0-00.0-00.01**	**01**	**0.00**	**0000**	**PROGRAM PENUNJANG URUSAN PEMERINTAHAN DAERAH KABUPATEN/KOTA**	**3.669.403.681,00**	**3.434.494.702,00**	**11.463.000,00**	**11.429.250,00**	**0,00**	**0,00**	**0,00**	**0,00**
2	**11**	**2-11.0-00.0-00.01**	**01**	**2.01**	**0000**	**Perencanaan, Penganggaran, dan Evaluasi Kinerja Perangkat Daerah**	**37.125.800,00**	**36.977.800,00**	**0,00**	**0,00**	**0,00**	**0,00**	**0,00**	**0,00**
2	11	2-11.0-00.0-00.01	01	2.01	0001	Penyusunan Dokumen Perencanaan Perangkat Daerah	21.892.000,00	21.744.000,00	0,00	0,00	0,00	0,00	0,00	0,00
2	11	2-11.0-00.0-00.01	01	2.01	0002	Koordinasi dan Penyusunan Dokumen RKA-SKPD	2.678.600,00	2.678.600,00	0,00	0,00	0,00	0,00	0,00	0,00
2	11	2-11.0-00.0-00.01	01	2.01	0003	Koordinasi dan Penyusunan Dokumen Perubahan RKA-SKPD	2.491.000,00	2.491.000,00	0,00	0,00	0,00	0,00	0,00	0,00

KODE REKENING						URAIAN	KELOMPOK BELANJA							
							OPERASI		MODAL		TIDAK TERDUGA		TRANSFER	
							ANGGARAN	REALISASI	ANGGARAN	REALISASI	ANGGARAN	REALISASI	ANGGARAN	REALISASI
1						2	3	4	5	6	7	8	9	10
2	11	2-11.0-00.0-00.01	01	2.01	0004	Koordinasi dan Penyusunan DPA-SKPD	1.875.200,00	1.875.200,00	0,00	0,00	0,00	0,00	0,00	0,00
2	11	2-11.0-00.0-00.01	01	2.01	0005	Koordinasi dan Penyusunan Perubahan DPA- SKPD	2.269.000,00	2.269.000,00	0,00	0,00	0,00	0,00	0,00	0,00
2	11	2-11.0-00.0-00.01	01	2.01	0006	Koordinasi dan Penyusunan Laporan Capaian Kinerja dan Ikhtisar Realisasi Kinerja SKPD	1.935.000,00	1.935.000,00	0,00	0,00	0,00	0,00	0,00	0,00
2	11	2-11.0-00.0-00.01	01	2.01	0007	Evaluasi Kinerja Perangkat Daerah	3.985.000,00	3.985.000,00	0,00	0,00	0,00	0,00	0,00	0,00
2	**11**	**2-11.0-00.0-00.01**	**01**	**2.02**	**0000**	**Administrasi Keuangan Perangkat Daerah**	**3.141.413.781,00**	**2.993.066.472,00**	**0,00**	**0,00**	**0,00**	**0,00**	**0,00**	**0,00**
2	11	2-11.0-00.0-00.01	01	2.02	0001	Penyediaan Gaji dan Tunjangan ASN	3.135.965.581,00	2.987.675.072,00	0,00	0,00	0,00	0,00	0,00	0,00
2	11	2-11.0-00.0-00.01	01	2.02	0005	Koordinasi dan Penyusunan Laporan Keuangan Akhir Tahun SKPD	1.635.200,00	1.635.200,00	0,00	0,00	0,00	0,00	0,00	0,00
2	11	2-11.0-00.0-00.01	01	2.02	0007	Koordinasi dan Penyusunan Laporan Keuangan Bulanan/ Triwulanan/ Semesteran SKPD	1.724.000,00	1.724.000,00	0,00	0,00	0,00	0,00	0,00	0,00
2	11	2-11.0-00.0-00.01	01	2.02	0008	Penyusunan Pelaporan dan Analisis Prognosis Realisasi Anggaran	2.089.000,00	2.032.200,00	0,00	0,00	0,00	0,00	0,00	0,00
2	**11**	**2-11.0-00.0-00.01**	**01**	**2.03**	**0000**	**Administrasi Barang Milik Daerah pada Perangkat Daerah**	**3.432.800,00**	**3.432.800,00**	**0,00**	**0,00**	**0,00**	**0,00**	**0,00**	**0,00**
2	11	2-11.0-00.0-00.01	01	2.03	0001	Penyusunan Perencanaan Kebutuhan Barang Milik Daerah SKPD	3.432.800,00	3.432.800,00	0,00	0,00	0,00	0,00	0,00	0,00
2	**11**	**2-11.0-00.0-00.01**	**01**	**2.05**	**0000**	**Administrasi Kepegawaian Perangkat Daerah**	**19.787.000,00**	**19.787.000,00**	**0,00**	**0,00**	**0,00**	**0,00**	**0,00**	**0,00**
2	11	2-11.0-00.0-00.01	01	2.05	0005	Monitoring, Evaluasi, dan Penilaian Kinerja Pegawai	4.787.000,00	4.787.000,00	0,00	0,00	0,00	0,00	0,00	0,00
2	11	2-11.0-00.0-00.01	01	2.05	0009	Pendidikan dan Pelatihan Pegawai Berdasarkan Tugas dan Fungsi	15.000.000,00	15.000.000,00	0,00	0,00	0,00	0,00	0,00	0,00
2	**11**	**2-11.0-00.0-00.01**	**01**	**2.02**	**0000**	**Administrasi Umum Perangkat Daerah**	**98.399.600,00**	**96.368.544,00**	**6.000.000,00**	**5.966.250,00**	**0,00**	**0,00**	**0,00**	**0,00**
2	11	2-11.0-00.0-00.01	01	2.02	0001	Penyediaan Komponen Instalasi Listrik/Penerangan Bangunan Kantor	3.839.000,00	3.839.000,00	0,00	0,00	0,00	0,00	0,00	0,00
2	11	2-11.0-00.0-00.01	01	2.02	0002	Penyediaan Peralatan dan Perlengkapan Kantor	0,00	0,00	6.000.000,00	5.966.250,00	0,00	0,00	0,00	0,00
2	11	2-11.0-00.0-00.01	01	2.02	0005	Penyediaan Barang Cetakan dan Penggandaan	10.230.600,00	10.230.600,00	0,00	0,00	0,00	0,00	0,00	0,00
2	11	2-11.0-00.0-00.01	01	2.02	0006	Penyediaan Bahan Bacaan dan Peraturan Perundang-undangan	8.280.000,00	8.280.000,00	0,00	0,00	0,00	0,00	0,00	0,00
2	11	2-11.0-00.0-00.01	01	2.02	0008	Fasilitasi Kunjungan Tamu	6.520.000,00	6.520.000,00	0,00	0,00	0,00	0,00	0,00	0,00
2	11	2-11.0-00.0-00.01	01	2.02	0009	Penyelenggaraan Rapat Koordinasi dan Konsultasi SKPD	69.530.000,00	67.498.944,00	0,00	0,00	0,00	0,00	0,00	0,00
2	**11**	**2-11.0-00.0-00.01**	**01**	**2.02**	**0000**	**Pengadaan Barang Milik Daerah Penunjang Urusan Pemerintah Daerah**	**0,00**	**0,00**	**5.463.000,00**	**5.463.000,00**	**0,00**	**0,00**	**0,00**	**0,00**
2	11	2-11.0-00.0-00.01	01	2.02	0005	Pengadaan Mebel	0,00	0,00	5.463.000,00	5.463.000,00	0,00	0,00	0,00	0,00
2	**11**	**2-11.0-00.0-00.01**	**01**	**2.02**	**0000**	**Penyediaan Jasa Penunjang Urusan Pemerintahan Daerah**	**129.770.700,00**	**96.548.268,00**	**0,00**	**0,00**	**0,00**	**0,00**	**0,00**	**0,00**
2	11	2-11.0-00.0-00.01	01	2.02	0001	Penyediaan Jasa Surat Menyurat	3.000.000,00	3.000.000,00	0,00	0,00	0,00	0,00	0,00	0,00
2	11	2-11.0-00.0-00.01	01	2.02	0002	Penyediaan Jasa Komunikasi, Sumber Daya Air dan Listrik	61.900.000,00	29.007.568,00	0,00	0,00	0,00	0,00	0,00	0,00
2	11	2-11.0-00.0-00.01	01	2.02	0004	Penyediaan Jasa Pelayanan Umum Kantor	64.870.700,00	64.540.700,00	0,00	0,00	0,00	0,00	0,00	0,00
2	**11**	**2-11.0-00.0-00.01**	**01**	**2.02**	**0000**	**Pemeliharaan Barang Milik Daerah Penunjang Urusan Pemerintahan Daerah**	**239.474.000,00**	**188.313.818,00**	**0,00**	**0,00**	**0,00**	**0,00**	**0,00**	**0,00**
2	11	2-11.0-00.0-00.01	01	2.02	0002	Penyediaan Jasa Pemeliharaan, Biaya Pemeliharaan, Pajak dan Perizinan Kendaraan Dinas Operasional atau Lapangan	164.000.000,00	113.039.818,00	0,00	0,00	0,00	0,00	0,00	0,00
2	11	2-11.0-00.0-00.01	01	2.02	0006	Pemeliharaan Peralatan dan Mesin Lainnya	16.530.000,00	16.330.000,00	0,00	0,00	0,00	0,00	0,00	0,00
2	11	2-11.0-00.0-00.01	01	2.02	0010	Pemeliharaan/Rehabilitasi Sarana dan Prasarana Gedung Kantor atau Bangunan Lainnya	58.944.000,00	58.944.000,00	0,00	0,00	0,00	0,00	0,00	0,00
2	**11**	**2-11.0-00.0-00.01**	**08**	**0.00**	**0000**	**PROGRAM PENINGKATAN PENDIDIKAN, PELATIHAN DAN PENYULUHAN LINGKUNGAN HIDUP UNTUK MASYARAKAT**	**5.060.997.000,00**	**4.975.062.450,00**	**219.388.500,00**	**215.270.595,00**	**0,00**	**0,00**	**0,00**	**0,00**
2	**11**	**2-11.0-00.0-00.01**	**08**	**2.01**	**0000**	**Penyelenggaraan Pendidikan, Pelatihan, dan Penyuluhan Lingkungan Hidup untuk Lembaga Kemasyarakatan Tingkat Daerah Kabupaten/Kota**	**5.060.997.000,00**	**4.975.062.450,00**	**219.388.500,00**	**215.270.595,00**	**0,00**	**0,00**	**0,00**	**0,00**
2	11	2-11.0-00.0-00.01	08	2.01	0002	Pendampingan Gerakan Peduli Lingkungan Hidup	750.706.500,00	699.840.700,00	114.750.000,00	114.522.000,00	0,00	0,00	0,00	0,00
2	11	2-11.0-00.0-00.01	08	2.01	0003	Penyelenggaraan Penyuluhan dan Kampanye Lingkungan Hidup	2.988.721.000,00	2.975.326.250,00	0,00	0,00	0,00	0,00	0,00	0,00
2	11	2-11.0-00.0-00.01	08	2.01	0005	Peningkatan Kapasitas dan Kompetensi Sumber Daya Manusia Bidang lingkungan hidup untuk Lembaga pendidikan formal/lembaga masyarakat/komunitas/kelompok masyaraka	1.321.569.500,00	1.299.895.500,00	104.638.500,00	100.748.595,00	0,00	0,00	0,00	0,00
2	**11**	**2-11.0-00.0-00.01**	**11**	**0.00**	**0000**	**PROGRAM PENGELOLAAN PERSAMPAHAN**	**26.044.400,00**	**25.316.400,00**	**0,00**	**0,00**	**0,00**	**0,00**	**0,00**	**0,00**
2	**11**	**2-11.0-00.0-00.01**	**11**	**2.01**	**0000**	**Pengelolaan Sampah**	**26.044.400,00**	**25.316.400,00**	**0,00**	**0,00**	**0,00**	**0,00**	**0,00**	**0,00**
2	11	2-11.0-00.0-00.01	11	2.01	0004	Peningkatan Peran Serta Masyarakat dalam Pengelolaan Persampahan	26.044.400,00	25.316.400,00	0,00	0,00	0,00	0,00	0,00	0,00
2	**12**					**URUSAN PEMERINTAHAN BIDANG ADMINISTRASI KEPENDUDUKAN DAN PENCATATAN SIPIL**	**4.392.914.279,00**	**4.249.433.072,00**	**411.115.600,00**	**408.094.142,00**	**0,00**	**0,00**	**0,00**	**0,00**
2	**12**	**2-12.0-00.0-00.09**				**DINAS KEPENDUDUKAN DAN PENCATATAN SIPIL**	**4.392.914.279,00**	**4.249.433.072,00**	**411.115.600,00**	**408.094.142,00**	**0,00**	**0,00**	**0,00**	**0,00**

KODE REKENING						URAIAN	KELOMPOK BELANJA							
							OPERASI		MODAL		TIDAK TERDUGA		TRANSFER	
							ANGGARAN	REALISASI	ANGGARAN	REALISASI	ANGGARAN	REALISASI	ANGGARAN	REALISASI
1						2	3	4	5	6	7	8	9	10
2	**12**	**2-12.0-00.0-00.09**	**01**	**0.00**	**0000**	**PROGRAM PENUNJANG URUSAN PEMERINTAHAN DAERAH KABUPATEN/KOTA**	**3.349.944.679,00**	**3.246.849.606,00**	**406.847.100,00**	**403.924.092,00**	**0,00**	**0,00**	**0,00**	**0,00**
2	**12**	**2-12.0-00.0-00.09**	**01**	**2.01**	**0000**	**Perencanaan, Penganggaran, dan Evaluasi Kinerja Perangkat Daerah**	**27.272.000,00**	**26.434.000,00**	**0,00**	**0,00**	**0,00**	**0,00**	**0,00**	**0,00**
2	12	2-12.0-00.0-00.09	01	2.01	0001	Penyusunan Dokumen Perencanaan Perangkat Daerah	21.172.000,00	20.334.000,00	0,00	0,00	0,00	0,00	0,00	0,00
2	12	2-12.0-00.0-00.09	01	2.01	0002	Koordinasi dan Penyusunan Dokumen RKA-SKPD	487.000,00	487.000,00	0,00	0,00	0,00	0,00	0,00	0,00
2	12	2-12.0-00.0-00.09	01	2.01	0003	Koordinasi dan Penyusunan Dokumen Perubahan RKA-SKPD	350.000,00	350.000,00	0,00	0,00	0,00	0,00	0,00	0,00
2	12	2-12.0-00.0-00.09	01	2.01	0004	Koordinasi dan Penyusunan DPA-SKPD	736.000,00	736.000,00	0,00	0,00	0,00	0,00	0,00	0,00
2	12	2-12.0-00.0-00.09	01	2.01	0005	Koordinasi dan Penyusunan Perubahan DPA- SKPD	413.000,00	413.000,00	0,00	0,00	0,00	0,00	0,00	0,00
2	12	2-12.0-00.0-00.09	01	2.01	0006	Koordinasi dan Penyusunan Laporan Capaian Kinerja dan Ikhtisar Realisasi Kinerja SKPD	1.240.000,00	1.240.000,00	0,00	0,00	0,00	0,00	0,00	0,00
2	12	2-12.0-00.0-00.09	01	2.01	0007	Evaluasi Kinerja Perangkat Daerah	2.874.000,00	2.874.000,00	0,00	0,00	0,00	0,00	0,00	0,00
2	**12**	**2-12.0-00.0-00.09**	**01**	**2.02**	**0000**	**Administrasi Keuangan Perangkat Daerah**	**3.021.277.579,00**	**2.939.910.484,00**	**0,00**	**0,00**	**0,00**	**0,00**	**0,00**	**0,00**
2	12	2-12.0-00.0-00.09	01	2.02	0001	Penyediaan Gaji dan Tunjangan ASN	3.018.569.579,00	2.937.202.484,00	0,00	0,00	0,00	0,00	0,00	0,00
2	12	2-12.0-00.0-00.09	01	2.02	0005	Koordinasi dan Penyusunan Laporan Keuangan Akhir Tahun SKPD	1.230.000,00	1.230.000,00	0,00	0,00	0,00	0,00	0,00	0,00
2	12	2-12.0-00.0-00.09	01	2.02	0007	Koordinasi dan Penyusunan Laporan Keuangan Bulanan/ Triwulanan/ Semesteran SKPD	530.000,00	530.000,00	0,00	0,00	0,00	0,00	0,00	0,00
2	12	2-12.0-00.0-00.09	01	2.02	0008	Penyusunan Pelaporan dan Analisis Prognosis Realisasi Anggaran	948.000,00	948.000,00	0,00	0,00	0,00	0,00	0,00	0,00
2	**12**	**2-12.0-00.0-00.09**	**01**	**2.03**	**0000**	**Administrasi Barang Milik Daerah pada Perangkat Daerah**	**1.310.000,00**	**1.310.000,00**	**0,00**	**0,00**	**0,00**	**0,00**	**0,00**	**0,00**
2	12	2-12.0-00.0-00.09	01	2.03	0001	Penyusunan Perencanaan Kebutuhan Barang Milik Daerah SKPD	1.310.000,00	1.310.000,00	0,00	0,00	0,00	0,00	0,00	0,00
2	**12**	**2-12.0-00.0-00.09**	**01**	**2.05**	**0000**	**Administrasi Kepegawaian Perangkat Daerah**	**22.248.000,00**	**19.348.000,00**	**0,00**	**0,00**	**0,00**	**0,00**	**0,00**	**0,00**
2	12	2-12.0-00.0-00.09	01	2.05	0005	Monitoring, Evaluasi, dan Penilaian Kinerja Pegawai	2.248.000,00	2.248.000,00	0,00	0,00	0,00	0,00	0,00	0,00
2	12	2-12.0-00.0-00.09	01	2.05	0009	Pendidikan dan Pelatihan Pegawai Berdasarkan Tugas dan Fungsi	20.000.000,00	17.100.000,00	0,00	0,00	0,00	0,00	0,00	0,00
2	**12**	**2-12.0-00.0-00.09**	**01**	**2.06**	**0000**	**Administrasi Umum Perangkat Daerah**	**107.245.400,00**	**105.530.753,00**	**0,00**	**0,00**	**0,00**	**0,00**	**0,00**	**0,00**
2	12	2-12.0-00.0-00.09	01	2.06	0001	Penyediaan Komponen Instalasi Listrik/Penerangan Bangunan Kantor	3.763.400,00	3.763.400,00	0,00	0,00	0,00	0,00	0,00	0,00
2	12	2-12.0-00.0-00.09	01	2.06	0005	Penyediaan Barang Cetakan dan Penggandaan	11.625.000,00	11.625.000,00	0,00	0,00	0,00	0,00	0,00	0,00
2	12	2-12.0-00.0-00.09	01	2.06	0006	Penyediaan Bahan Bacaan dan Peraturan Perundang-undangan	3.960.000,00	3.960.000,00	0,00	0,00	0,00	0,00	0,00	0,00
2	12	2-12.0-00.0-00.09	01	2.06	0008	Fasilitasi Kunjungan Tamu	4.752.000,00	4.752.000,00	0,00	0,00	0,00	0,00	0,00	0,00
2	12	2-12.0-00.0-00.09	01	2.06	0009	Penyelenggaraan Rapat Koordinasi dan Konsultasi SKPD	83.145.000,00	81.430.353,00	0,00	0,00	0,00	0,00	0,00	0,00
2	**12**	**2-12.0-00.0-00.09**	**01**	**2.07**	**0000**	**Pengadaan Barang Milik Daerah Penunjang Urusan Pemerintah Daerah**	**0,00**	**0,00**	**406.847.100,00**	**403.924.092,00**	**0,00**	**0,00**	**0,00**	**0,00**
2	12	2-12.0-00.0-00.09	01	2.07	0005	Pengadaan Mebel	0,00	0,00	18.924.100,00	18.924.100,00	0,00	0,00	0,00	0,00
2	12	2-12.0-00.0-00.09	01	2.07	0006	Pengadaan Peralatan dan Mesin Lainnya	0,00	0,00	387.923.000,00	384.999.992,00	0,00	0,00	0,00	0,00
2	**12**	**2-12.0-00.0-00.09**	**01**	**2.08**	**0000**	**Penyediaan Jasa Penunjang Urusan Pemerintahan Daerah**	**78.901.400,00**	**64.606.041,00**	**0,00**	**0,00**	**0,00**	**0,00**	**0,00**	**0,00**
2	12	2-12.0-00.0-00.09	01	2.08	0001	Penyediaan Jasa Surat Menyurat	2.000.000,00	1.700.000,00	0,00	0,00	0,00	0,00	0,00	0,00
2	12	2-12.0-00.0-00.09	01	2.08	0002	Penyediaan Jasa Komunikasi, Sumber Daya Air dan Listrik	40.525.000,00	27.879.641,00	0,00	0,00	0,00	0,00	0,00	0,00
2	12	2-12.0-00.0-00.09	01	2.08	0004	Penyediaan Jasa Pelayanan Umum Kantor	36.376.400,00	35.026.400,00	0,00	0,00	0,00	0,00	0,00	0,00
2	**12**	**2-12.0-00.0-00.09**	**01**	**2.09**	**0000**	**Pemeliharaan Barang Milik Daerah Penunjang Urusan Pemerintahan Daerah**	**91.690.300,00**	**89.710.328,00**	**0,00**	**0,00**	**0,00**	**0,00**	**0,00**	**0,00**
2	12	2-12.0-00.0-00.09	01	2.09	0002	Penyediaan Jasa Pemeliharaan, Biaya Pemeliharaan, Pajak dan Perizinan Kendaraan Dinas Operasional atau Lapangan	56.150.000,00	55.010.028,00	0,00	0,00	0,00	0,00	0,00	0,00
2	12	2-12.0-00.0-00.09	01	2.09	0006	Pemeliharaan Peralatan dan Mesin Lainnya	10.260.000,00	9.420.000,00	0,00	0,00	0,00	0,00	0,00	0,00
2	12	2-12.0-00.0-00.09	01	2.09	0009	Pemeliharaan/Rehabilitasi Gedung Kantor dan Bangunan Lainnya	25.280.300,00	25.280.300,00	0,00	0,00	0,00	0,00	0,00	0,00
2	**12**	**2-12.0-00.0-00.09**	**02**	**0.00**	**0000**	**PROGRAM PENDAFTARAN PENDUDUK**	**361.603.900,00**	**354.554.683,00**	**0,00**	**0,00**	**0,00**	**0,00**	**0,00**	**0,00**
2	**12**	**2-12.0-00.0-00.09**	**02**	**2.01**	**0000**	**Pelayanan Pendaftaran Penduduk**	**361.603.900,00**	**354.554.683,00**	**0,00**	**0,00**	**0,00**	**0,00**	**0,00**	**0,00**
2	12	2-12.0-00.0-00.09	02	2.01	0002	Pencatatan, Penatausahaan dan Penerbitan Dokumen Atas Pendaftaran Penduduk	58.228.400,00	56.629.475,00	0,00	0,00	0,00	0,00	0,00	0,00
2	12	2-12.0-00.0-00.09	02	2.01	0004	Peningkatan Pelayanan Pendaftaran Penduduk	282.864.500,00	277.799.208,00	0,00	0,00	0,00	0,00	0,00	0,00
2	12	2-12.0-00.0-00.09	02	2.01	0007	Penerbitan Dokumen Atas Hasil Pelaporan Peristiwa Kependudukan	20.511.000,00	20.126.000,00	0,00	0,00	0,00	0,00	0,00	0,00
2	**12**	**2-12.0-00.0-00.09**	**03**	**0.00**	**0000**	**PROGRAM PENCATATAN SIPIL**	**80.295.000,00**	**79.842.000,00**	**0,00**	**0,00**	**0,00**	**0,00**	**0,00**	**0,00**
2	**12**	**2-12.0-00.0-00.09**	**03**	**2.01**	**0000**	**Pelayanan Pencatatan Sipil**	**31.366.000,00**	**31.048.000,00**	**0,00**	**0,00**	**0,00**	**0,00**	**0,00**	**0,00**
2	12	2-12.0-00.0-00.09	03	2.01	0002	Peningkatan dalam Pelayanan Pencatatan Sipil	31.366.000,00	31.048.000,00	0,00	0,00	0,00	0,00	0,00	0,00
2	**12**	**2-12.0-00.0-00.09**	**03**	**2.02**	**0000**	**Penyelenggaraan Pencatatan Sipil**	**10.377.000,00**	**10.367.000,00**	**0,00**	**0,00**	**0,00**	**0,00**	**0,00**	**0,00**
2	12	2-12.0-00.0-00.09	03	2.02	0004	Pelayanan Secara Aktif Pendaftaran Peristiwa Kependudukan dan Pencatatan Peristiwa Penting Terkait Pencatatan Sipil	10.377.000,00	10.367.000,00	0,00	0,00	0,00	0,00	0,00	0,00
2	**12**	**2-12.0-00.0-00.09**	**03**	**2.03**	**0000**	**Pembinaan dan Pengawasan Penyelenggaraan Pencatatan Sipil**	**38.552.000,00**	**38.427.000,00**	**0,00**	**0,00**	**0,00**	**0,00**	**0,00**	**0,00**
2	12	2-12.0-00.0-00.09	03	2.03	0004	Bimbingan Teknis Terkait Pencatatan Sipil	38.552.000,00	38.427.000,00	0,00	0,00	0,00	0,00	0,00	0,00

KODE REKENING						URAIAN	KELOMPOK BELANJA							
							OPERASI		MODAL		TIDAK TERDUGA		TRANSFER	
							ANGGARAN	REALISASI	ANGGARAN	REALISASI	ANGGARAN	REALISASI	ANGGARAN	REALISASI
1						2	3	4	5	6	7	8	9	10
2	**12**	**2-12.0-00.0-00.09**	**04**	**0.00**	**0000**	**PROGRAM PENGELOLAAN INFORMASI ADMINISTRASI KEPENDUDUKAN**	**566.375.700,00**	**535.582.701,00**	**4.268.500,00**	**4.170.050,00**	**0,00**	**0,00**	**0,00**	**0,00**
2	**12**	**2-12.0-00.0-00.09**	**04**	**2.01**	**0000**	**Pengumpulan Data Kependudukan dan Pemanfaatan dan Penyajian Database Kependudukan**	**548.032.500,00**	**517.321.501,00**	**4.268.500,00**	**4.170.050,00**	**0,00**	**0,00**	**0,00**	**0,00**
2	12	2-12.0-00.0-00.09	04	2.01	0001	Pengolahan dan Penyajian Data Kependudukan	532.134.500,00	501.834.500,00	4.268.500,00	4.170.050,00	0,00	0,00	0,00	0,00
2	12	2-12.0-00.0-00.09	04	2.01	0002	Kerja Sama Pemanfaatan Data Kependudukan	15.898.000,00	15.487.001,00	0,00	0,00	0,00	0,00	0,00	0,00
2	**12**	**2-12.0-00.0-00.09**	**04**	**2.03**	**0000**	**Penyelenggaraan Pengelolaan Informasi Administrasi Kependudukan**	**7.875.000,00**	**7.875.000,00**	**0,00**	**0,00**	**0,00**	**0,00**	**0,00**	**0,00**
2	12	2-12.0-00.0-00.09	04	2.03	0008	Penyajian Data Kependudukan yang Akurat dan dapat Dipertanggungjawabkan	7.875.000,00	7.875.000,00	0,00	0,00	0,00	0,00	0,00	0,00
2	**12**	**2-12.0-00.0-00.09**	**04**	**2.04**	**0000**	**Pembinaan dan Pengawasan Pengelolaan Informasi Administrasi Kependudukan**	**10.468.200,00**	**10.386.200,00**	**0,00**	**0,00**	**0,00**	**0,00**	**0,00**	**0,00**
2	12	2-12.0-00.0-00.09	04	2.04	0001	Pembinaan dan Pengawasan Terkait Pengelolaan Informasi Administrasi Kependudukan	10.468.200,00	10.386.200,00	0,00	0,00	0,00	0,00	0,00	0,00
2	**12**	**2-12.0-00.0-00.09**	**05**	**0.00**	**0000**	**PROGRAM PENGELOLAAN PROFIL KEPENDUDUKAN**	**9.789.000,00**	**9.789.000,00**	**0,00**	**0,00**	**0,00**	**0,00**	**0,00**	**0,00**
2	**12**	**2-12.0-00.0-00.09**	**05**	**2.01**	**0000**	**Penyusunan Profil Kependudukan**	**9.789.000,00**	**9.789.000,00**	**0,00**	**0,00**	**0,00**	**0,00**	**0,00**	**0,00**
2	12	2-12.0-00.0-00.09	05	2.01	0002	Penyusunan Profil Data Perkembangan dan Proyeksi Kependudukan serta Kebutuhan yang Lain	9.789.000,00	9.789.000,00	0,00	0,00	0,00	0,00	0,00	0,00
						UPT Disdukcapil Way Tenong								
2	**12**	**2-12.0-00.0-00.09**	**01**	**0.00**	**0000**	**PROGRAM PENUNJANG URUSAN PEMERINTAHAN DAERAH KABUPATEN/KOTA**	**24.906.000,00**	**22.815.082,00**	**0,00**	**0,00**	**0,00**	**0,00**	**0,00**	**0,00**
2	**12**	**2-12.0-00.0-00.09**	**01**	**2.06**	**0000**	**Administrasi Umum Perangkat Daerah**	**1.800.000,00**	**1.800.000,00**	**0,00**	**0,00**	**0,00**	**0,00**	**0,00**	**0,00**
2	12	2-12.0-00.0-00.09	01	2.06	0005	Penyediaan Barang Cetakan dan Penggandaan	1.800.000,00	1.800.000,00	0,00	0,00	0,00	0,00	0,00	0,00
2	**12**	**2-12.0-00.0-00.09**	**01**	**2.08**	**0000**	**Penyediaan Jasa Penunjang Urusan Pemerintahan Daerah**	**23.106.000,00**	**21.015.082,00**	**0,00**	**0,00**	**0,00**	**0,00**	**0,00**	**0,00**
2	12	2-12.0-00.0-00.09	01	2.08	0002	Penyediaan Jasa Komunikasi, Sumber Daya Air dan Listrik	11.650.000,00	9.559.082,00	0,00	0,00	0,00	0,00	0,00	0,00
2	12	2-12.0-00.0-00.09	01	2.08	0004	Penyediaan Jasa Pelayanan Umum Kantor	11.456.000,00	11.456.000,00	0,00	0,00	0,00	0,00	0,00	0,00
2	**13**					**URUSAN PEMERINTAHAN BIDANG PEMBERDAYAAN MASYARAKAT DAN DESA**	**6.156.919.014,00**	**5.006.374.522,00**	**18.433.750,00**	**18.433.750,00**	**0,00**	**0,00**	**0,00**	**0,00**
2	**13**	**2-13.0-00.0-00.10**				**DINAS PEMBERDAYAAN MASYARAKAT DAN PEKON**	**6.156.919.014,00**	**5.006.374.522,00**	**18.433.750,00**	**18.433.750,00**	**0,00**	**0,00**	**0,00**	**0,00**
2	**13**	**2-13.0-00.0-00.10**	**01**	**0.00**	**0000**	**PROGRAM PENUNJANG URUSAN PEMERINTAHAN DAERAH KABUPATEN/KOTA**	**2.867.074.324,00**	**2.747.146.948,00**	**18.433.750,00**	**18.433.750,00**	**0,00**	**0,00**	**0,00**	**0,00**
2	**13**	**2-13.0-00.0-00.10**	**01**	**2.01**	**0000**	**Perencanaan, Penganggaran, dan Evaluasi Kinerja Perangkat Daerah**	**37.034.000,00**	**36.870.000,00**	**0,00**	**0,00**	**0,00**	**0,00**	**0,00**	**0,00**
2	13	2-13.0-00.0-00.10	01	2.01	0001	Penyusunan Dokumen Perencanaan Perangkat Daerah	18.105.000,00	17.941.000,00	0,00	0,00	0,00	0,00	0,00	0,00
2	13	2-13.0-00.0-00.10	01	2.01	0002	Koordinasi dan Penyusunan Dokumen RKA-SKPD	4.000.000,00	4.000.000,00	0,00	0,00	0,00	0,00	0,00	0,00
2	13	2-13.0-00.0-00.10	01	2.01	0003	Koordinasi dan Penyusunan Dokumen Perubahan RKA-SKPD	3.595.000,00	3.595.000,00	0,00	0,00	0,00	0,00	0,00	0,00
2	13	2-13.0-00.0-00.10	01	2.01	0004	Koordinasi dan Penyusunan DPA-SKPD	2.420.000,00	2.420.000,00	0,00	0,00	0,00	0,00	0,00	0,00
2	13	2-13.0-00.0-00.10	01	2.01	0005	Koordinasi dan Penyusunan Perubahan DPA- SKPD	3.760.000,00	3.760.000,00	0,00	0,00	0,00	0,00	0,00	0,00
2	13	2-13.0-00.0-00.10	01	2.01	0006	Koordinasi dan Penyusunan Laporan Capaian Kinerja dan Ikhtisar Realisasi Kinerja SKPD	1.824.000,00	1.824.000,00	0,00	0,00	0,00	0,00	0,00	0,00
2	13	2-13.0-00.0-00.10	01	2.01	0007	Evaluasi Kinerja Perangkat Daerah	3.330.000,00	3.330.000,00	0,00	0,00	0,00	0,00	0,00	0,00
2	**13**	**2-13.0-00.0-00.10**	**01**	**2.02**	**0000**	**Administrasi Keuangan Perangkat Daerah**	**2.480.329.704,00**	**2.371.222.224,00**	**0,00**	**0,00**	**0,00**	**0,00**	**0,00**	**0,00**
2	13	2-13.0-00.0-00.10	01	2.02	0001	Penyediaan Gaji dan Tunjangan ASN	2.474.834.704,00	2.365.727.224,00	0,00	0,00	0,00	0,00	0,00	0,00
2	13	2-13.0-00.0-00.10	01	2.02	0005	Koordinasi dan Penyusunan Laporan Keuangan Akhir Tahun SKPD	1.355.000,00	1.355.000,00	0,00	0,00	0,00	0,00	0,00	0,00
2	13	2-13.0-00.0-00.10	01	2.02	0007	Koordinasi dan Penyusunan Laporan Keuangan Bulanan/ Triwulanan/ Semesteran SKPD	2.350.000,00	2.350.000,00	0,00	0,00	0,00	0,00	0,00	0,00
2	13	2-13.0-00.0-00.10	01	2.02	0008	Penyusunan Pelaporan dan Analisis Prognosis Realisasi Anggaran	1.790.000,00	1.790.000,00	0,00	0,00	0,00	0,00	0,00	0,00
2	**13**	**2-13.0-00.0-00.10**	**01**	**2.05**	**0000**	**Administrasi Kepegawaian Perangkat Daerah**	**15.000.000,00**	**15.000.000,00**	**0,00**	**0,00**	**0,00**	**0,00**	**0,00**	**0,00**
2	13	2-13.0-00.0-00.10	01	2.05	0009	Pendidikan dan Pelatihan Pegawai Berdasarkan Tugas dan Fungsi	15.000.000,00	15.000.000,00	0,00	0,00	0,00	0,00	0,00	0,00
2	**13**	**2-13.0-00.0-00.10**	**01**	**2.06**	**0000**	**Administrasi Umum Perangkat Daerah**	**163.257.000,00**	**163.096.924,00**	**1.800.000,00**	**1.800.000,00**	**0,00**	**0,00**	**0,00**	**0,00**
2	13	2-13.0-00.0-00.10	01	2.06	0001	Penyediaan Komponen Instalasi Listrik/Penerangan Bangunan Kantor	4.165.000,00	4.150.000,00	0,00	0,00	0,00	0,00	0,00	0,00
2	13	2-13.0-00.0-00.10	01	2.06	0002	Penyediaan Peralatan dan Perlengkapan Kantor	2.900.000,00	2.900.000,00	1.800.000,00	1.800.000,00	0,00	0,00	0,00	0,00
2	13	2-13.0-00.0-00.10	01	2.06	0005	Penyediaan Barang Cetakan dan Penggandaan	26.877.000,00	26.877.000,00	0,00	0,00	0,00	0,00	0,00	0,00
2	13	2-13.0-00.0-00.10	01	2.06	0006	Penyediaan Bahan Bacaan dan Peraturan Perundang-undangan	6.625.000,00	6.625.000,00	0,00	0,00	0,00	0,00	0,00	0,00
2	13	2-13.0-00.0-00.10	01	2.06	0008	Fasilitasi Kunjungan Tamu	10.076.000,00	10.076.000,00	0,00	0,00	0,00	0,00	0,00	0,00
2	13	2-13.0-00.0-00.10	01	2.06	0009	Penyelenggaraan Rapat Koordinasi dan Konsultasi SKPD	112.614.000,00	112.468.924,00	0,00	0,00	0,00	0,00	0,00	0,00

KODE REKENING						URAIAN	KELOMPOK BELANJA							
							OPERASI		MODAL		TIDAK TERDUGA		TRANSFER	
							ANGGARAN	REALISASI	ANGGARAN	REALISASI	ANGGARAN	REALISASI	ANGGARAN	REALISASI
1						2	3	4	5	6	7	8	9	10
2	**13**	**2-13.0-00.0-00.10**	**01**	**2.07**	**0000**	**Pengadaan Barang Milik Daerah Penunjang Urusan Pemerintah Daerah**	**0,00**	**0,00**	**16.633.750,00**	**16.633.750,00**	**0,00**	**0,00**	**0,00**	**0,00**
2	13	2-13.0-00.0-00.10	01	2.07	0005	Pengadaan Mebel	0,00	0,00	6.633.750,00	6.633.750,00	0,00	0,00	0,00	0,00
2	13	2-13.0-00.0-00.10	01	2.07	0006	Pengadaan Peralatan dan Mesin Lainnya	0,00	0,00	10.000.000,00	10.000.000,00	0,00	0,00	0,00	0,00
2	**13**	**2-13.0-00.0-00.10**	**01**	**2.08**	**0000**	**Penyediaan Jasa Penunjang Urusan Pemerintahan Daerah**	**105.873.620,00**	**100.233.175,00**	**0,00**	**0,00**	**0,00**	**0,00**	**0,00**	**0,00**
2	13	2-13.0-00.0-00.10	01	2.08	0001	Penyediaan Jasa Surat Menyurat	6.300.000,00	6.000.000,00	0,00	0,00	0,00	0,00	0,00	0,00
2	13	2-13.0-00.0-00.10	01	2.08	0002	Penyediaan Jasa Komunikasi, Sumber Daya Air dan Listrik	21.590.000,00	19.613.055,00	0,00	0,00	0,00	0,00	0,00	0,00
2	13	2-13.0-00.0-00.10	01	2.08	0004	Penyediaan Jasa Pelayanan Umum Kantor	77.983.620,00	74.620.120,00	0,00	0,00	0,00	0,00	0,00	0,00
2	**13**	**2-13.0-00.0-00.10**	**01**	**2.09**	**0000**	**Pemeliharaan Barang Milik Daerah Penunjang Urusan Pemerintahan Daerah**	**65.580.000,00**	**60.724.625,00**	**0,00**	**0,00**	**0,00**	**0,00**	**0,00**	**0,00**
2	13	2-13.0-00.0-00.10	01	2.09	0002	Penyediaan Jasa Pemeliharaan, Biaya Pemeliharaan, Pajak dan Perizinan Kendaraan Dinas Operasional atau Lapangan	50.400.000,00	45.544.625,00	0,00	0,00	0,00	0,00	0,00	0,00
2	13	2-13.0-00.0-00.10	01	2.09	0006	Pemeliharaan Peralatan dan Mesin Lainnya	5.190.000,00	5.190.000,00	0,00	0,00	0,00	0,00	0,00	0,00
2	13	2-13.0-00.0-00.10	01	2.09	0011	Pemeliharaan/Rehabilitasi Sarana dan Prasarana Pendukung Gedung Kantor atau Bangunan Lainnya	9.990.000,00	9.990.000,00	0,00	0,00	0,00	0,00	0,00	0,00
2	**13**	**2-13.0-00.0-00.10**	**02**	**0.00**	**0000**	**PROGRAM PENATAAN DESA**	**561.780.200,00**	**561.763.650,00**	**0,00**	**0,00**	**0,00**	**0,00**	**0,00**	**0,00**
2	**13**	**2-13.0-00.0-00.10**	**02**	**2.01**	**0000**	**Penyelenggaraan Penataan Desa**	**561.780.200,00**	**561.763.650,00**	**0,00**	**0,00**	**0,00**	**0,00**	**0,00**	**0,00**
2	13	2-13.0-00.0-00.10	02	2.01	0006	Fasilitasi Sarana dan Prasarana Desa	561.780.200,00	561.763.650,00	0,00	0,00	0,00	0,00	0,00	0,00
2	**13**	**2-13.0-00.0-00.10**	**03**	**0.00**	**0000**	**PROGRAM PENINGKATAN KERJA SAMA DESA**	**23.175.640,00**	**23.175.640,00**	**0,00**	**0,00**	**0,00**	**0,00**	**0,00**	**0,00**
2	**13**	**2-13.0-00.0-00.10**	**03**	**2.01**	**0000**	**Fasilitasi Kerja Sama antar Desa**	**23.175.640,00**	**23.175.640,00**	**0,00**	**0,00**	**0,00**	**0,00**	**0,00**	**0,00**
2	13	2-13.0-00.0-00.10	03	2.01	0003	Fasilitasi Pembangunan Kawasan Perdesaan	23.175.640,00	23.175.640,00	0,00	0,00	0,00	0,00	0,00	0,00
2	**13**	**2-13.0-00.0-00.10**	**04**	**0.00**	**0000**	**PROGRAM ADMINISTRASI PEMERINTAHAN DESA**	**2.134.533.350,00**	**1.104.842.784,00**	**0,00**	**0,00**	**0,00**	**0,00**	**0,00**	**0,00**
2	**13**	**2-13.0-00.0-00.10**	**04**	**2.01**	**0000**	**Pembinaan dan Pengawasan Penyelenggaraan Administrasi Pemerintahan Desa**	**2.134.533.350,00**	**1.104.842.784,00**	**0,00**	**0,00**	**0,00**	**0,00**	**0,00**	**0,00**
2	13	2-13.0-00.0-00.10	04	2.01	0003	Fasilitasi Penyusunan Perencanaan Pembangunan Desa	30.796.500,00	29.053.825,00	0,00	0,00	0,00	0,00	0,00	0,00
2	13	2-13.0-00.0-00.10	04	2.01	0004	Fasilitasi Pengelolaan Keuangan Desa	18.640.500,00	18.360.500,00	0,00	0,00	0,00	0,00	0,00	0,00
2	13	2-13.0-00.0-00.10	04	2.01	0005	Pembinaan Peningkatan Kapasitas Aparatur Pemerintah Desa	71.193.000,00	58.997.500,00	0,00	0,00	0,00	0,00	0,00	0,00
2	13	2-13.0-00.0-00.10	04	2.01	0008	Pembinaan dan Pemberdayaan BUM Desa dan Lembaga Kerja Sama antar Desa	31.913.000,00	31.863.000,00	0,00	0,00	0,00	0,00	0,00	0,00
2	13	2-13.0-00.0-00.10	04	2.01	0009	Penyelenggaraan Pemilihan, Pengangkatan dan Pemberhentian Kepala Desa	996.634.850,00	57.373.425,00	0,00	0,00	0,00	0,00	0,00	0,00
2	13	2-13.0-00.0-00.10	04	2.01	0011	Fasilitasi Penyusunan Profil Desa	21.458.000,00	21.448.000,00	0,00	0,00	0,00	0,00	0,00	0,00
2	13	2-13.0-00.0-00.10	04	2.01	0014	Pembinaan Peningkatan Kapasitas Anggota BPD	44.365.000,00	44.358.825,00	0,00	0,00	0,00	0,00	0,00	0,00
2	13	2-13.0-00.0-00.10	04	2.01	0015	Fasilitasi Penetapan dan Penegasan Batas Desa	688.487.600,00	679.910.284,00	0,00	0,00	0,00	0,00	0,00	0,00
2	13	2-13.0-00.0-00.10	04	2.01	0018	Fasilitasi Evaluasi Perkembangan Desa serta Lomba Desa dan Kelurahan	231.044.900,00	163.477.425,00	0,00	0,00	0,00	0,00	0,00	0,00
2	**13**	**2-13.0-00.0-00.10**	**05**	**0.00**	**0000**	**PROGRAM PEMBERDAYAAN LEMBAGA KEMASYARAKATAN, LEMBAGA ADAT DAN MASYARAKAT HUKUM ADAT**	**570.355.500,00**	**569.445.500,00**	**0,00**	**0,00**	**0,00**	**0,00**	**0,00**	**0,00**
2	**13**	**2-13.0-00.0-00.10**	**05**	**2.01**	**0000**	**Pemberdayaan Lembaga Kemasyarakatan yang Bergerak di Bidang Pemberdayaan Desa dan Lembaga Adat Tingkat Daerah Kabupaten/Kota serta Pemberdayaan Masyarakat Hukum**	**570.355.500,00**	**569.445.500,00**	**0,00**	**0,00**	**0,00**	**0,00**	**0,00**	**0,00**
2	13	2-13.0-00.0-00.10	05	2.01	0002	Fasilitasi Penataan, Pemberdayaan dan Pendayagunaan Kelembagaan Lembaga Kemasyarakatan Desa/Kelurahan (RT, RW, PKK, Posyandu, LPM, dan Karang Taruna), Lembaga A	83.876.100,00	83.826.100,00	0,00	0,00	0,00	0,00	0,00	0,00
2	13	2-13.0-00.0-00.10	05	2.01	0003	Peningkatan Kapasitas Kelembagaan Lembaga Kemasyarakatan Desa/Kelurahan (RT, RW, PKK, Posyandu, LPM, dan Karang Taruna), Lembaga Adat Desa/Kelurahan dan Masyara	48.222.800,00	48.072.800,00	0,00	0,00	0,00	0,00	0,00	0,00
2	13	2-13.0-00.0-00.10	05	2.01	0006	Fasilitasi Pemerintah Desa dalam Pemanfaatan Teknologi Tepat Guna	36.013.400,00	35.663.400,00	0,00	0,00	0,00	0,00	0,00	0,00
2	13	2-13.0-00.0-00.10	05	2.01	0007	Fasilitasi Bulan Bhakti Gotong Royong Masyarakat	31.336.400,00	31.276.400,00	0,00	0,00	0,00	0,00	0,00	0,00
2	13	2-13.0-00.0-00.10	05	2.01	0009	Fasilitasi Tim Penggerak PKK dalam Penyelenggaraan Gerakan Pemberdayaan Masyarakat dan Kesejahteraan Keluarga	370.906.800,00	370.606.800,00	0,00	0,00	0,00	0,00	0,00	0,00
2	**14**					**URUSAN PEMERINTAHAN BIDANG PENGENDALIAN PENDUDUK DAN KELUARGA BERENCANA**	**5.344.009.450,00**	**3.805.966.722,00**	**3.210.000.000,00**	**3.152.824.730,00**	**0,00**	**0,00**	**0,00**	**0,00**
2	**14**	**2-08.2-14.0-00.11**				**DINAS PENGENDALIAN PENDUDUK, KELUARGA BERENCANA, PEMBERDAYAAN PEREMPUAN DAN PERLINDUNGAN ANAK**	**5.344.009.450,00**	**3.805.966.722,00**	**3.210.000.000,00**	**3.152.824.730,00**	**0,00**	**0,00**	**0,00**	**0,00**
2	**14**	**2-08.2-14.0-00.11**	**02**	**0.00**	**0000**	**PROGRAM PENGENDALIAN PENDUDUK**	**476.993.000,00**	**453.523.183,00**	**0,00**	**0,00**	**0,00**	**0,00**	**0,00**	**0,00**

KODE REKENING						URAIAN	KELOMPOK BELANJA							
							OPERASI		MODAL		TIDAK TERDUGA		TRANSFER	
							ANGGARAN	REALISASI	ANGGARAN	REALISASI	ANGGARAN	REALISASI	ANGGARAN	REALISASI
1						2	3	4	5	6	7	8	9	10
2	**14**	**2-08.2-14.0-00.11**	**02**	**2.01**	**0000**	**Pemaduan dan Sinkronisasi Kebijakan Pemerintah Daerah Provinsi dengan Pemerintah Daerah Kabupaten/Kota dalam rangka Pengendalian Kuantitas Penduduk**	**120.908.000,00**	**120.416.250,00**	**0,00**	**0,00**	**0,00**	**0,00**	**0,00**	**0,00**
2	14	2-08.2-14.0-00.11	02	2.01	0002	Penyusunan dan Pemanfaatan Grand Design Pembangunan Kependudukan (GDPK) Tingkat Kabupaten/Kota	29.383.000,00	29.123.250,00	0,00	0,00	0,00	0,00	0,00	0,00
2	14	2-08.2-14.0-00.11	02	2.01	0009	Advokasi, Sosialisasi dan Fasilitasi Pelaksanaan Pendidikan Kependudukan Jalur Formal di Satuan Pendidikan Jenjang SD/MI dan SLTP/MTS, Jalur Nonformal dan Infor	53.335.000,00	53.222.750,00	0,00	0,00	0,00	0,00	0,00	0,00
2	14	2-08.2-14.0-00.11	02	2.01	0020	Penyerasian Kebijakan Pembangunan Daerah Kabupaten/Kota terhadap Pembangunan Keluarga, Kependudukan, dan Keluarga Berencana (Bangga Kencana)	38.190.000,00	38.070.250,00	0,00	0,00	0,00	0,00	0,00	0,00
2	**14**	**2-08.2-14.0-00.11**	**02**	**2.02**	**0000**	**Pemetaan Perkiraan Pengendalian Penduduk Cakupan Daerah Kabupaten/Kota**	**356.085.000,00**	**333.106.933,00**	**0,00**	**0,00**	**0,00**	**0,00**	**0,00**	**0,00**
2	14	2-08.2-14.0-00.11	02	2.02	0012	Pencatatan dan Pengumpulan Data Keluarga	103.200.000,00	103.200.000,00	0,00	0,00	0,00	0,00	0,00	0,00
2	14	2-08.2-14.0-00.11	02	2.02	0013	Pengolahan dan Pelaporan Data Pengendalian Lapangan dan Pelayanan KB	180.000.000,00	164.105.499,00	0,00	0,00	0,00	0,00	0,00	0,00
2	14	2-08.2-14.0-00.11	02	2.02	0018	Pembinaan dan Pengawasan Pencatatan dan Pelaporan Program Bangga Kencana	60.000.000,00	53.209.359,00	0,00	0,00	0,00	0,00	0,00	0,00
2	14	2-08.2-14.0-00.11	02	2.02	0020	Penyusunan Profil program Pembangunan Keluarga, Kependudukan, dan Keluarga Berencana (Bangga Kencana)	12.885.000,00	12.592.075,00	0,00	0,00	0,00	0,00	0,00	0,00
2	**14**	**2-08.2-14.0-00.11**	**03**	**0.00**	**0000**	**PROGRAM PEMBINAAN KELUARGA BERENCANA (KB)**	**3.771.367.350,00**	**2.272.373.939,00**	**3.210.000.000,00**	**3.152.824.730,00**	**0,00**	**0,00**	**0,00**	**0,00**
2	**14**	**2-08.2-14.0-00.11**	**03**	**2.01**	**0000**	**Pelaksanaan Advokasi, Komunikasi, Informasi dan Edukasi (KIE) Pengendalian Penduduk dan KB Sesuai Kearifan Budaya Lokal**	**1.373.937.500,00**	**921.392.589,00**	**0,00**	**0,00**	**0,00**	**0,00**	**0,00**	**0,00**
2	14	2-08.2-14.0-00.11	03	2.01	0010	Pengelolaan Operasional dan Sarana di Balai Penyuluhan Bangga Kencana	735.000.000,00	517.251.550,00	0,00	0,00	0,00	0,00	0,00	0,00
2	14	2-08.2-14.0-00.11	03	2.01	0011	Pelaksanaan Mekanisme Operasional Program Bangga Kencana melalui Rapat Koordinasi Kecamatan (Rakorcam), Rapat Koordinasi Desa (Rakordes), dan Mini Lokakarya (Mi	300.000.000,00	153.870.000,00	0,00	0,00	0,00	0,00	0,00	0,00
2	14	2-08.2-14.0-00.11	03	2.01	0012	Promosi dan KIE Program Bangga Kencana Melalui Media Massa Cetak dan Elektronik serta Media Luar Ruang	138.937.500,00	136.659.132,00	0,00	0,00	0,00	0,00	0,00	0,00
2	14	2-08.2-14.0-00.11	03	2.01	0014	Advokasi Program Bangga kencana oleh pokja advokasi kepada Stakeholders dan Mitra Kerja	200.000.000,00	113.611.907,00	0,00	0,00	0,00	0,00	0,00	0,00
2	**14**	**2-08.2-14.0-00.11**	**03**	**2.02**	**0000**	**Pendayagunaan Tenaga Penyuluh KB/Petugas Lapangan KB (PKB/PLKB)**	**408.000.000,00**	**408.000.000,00**	**0,00**	**0,00**	**0,00**	**0,00**	**0,00**	**0,00**
2	14	2-08.2-14.0-00.11	03	2.02	0004	Penggerakan Kader Institusi Masyarakat Pedesaan (IMP)	408.000.000,00	408.000.000,00	0,00	0,00	0,00	0,00	0,00	0,00
2	**14**	**2-08.2-14.0-00.11**	**03**	**2.03**	**0000**	**Pengendalian dan Pendistribusian Kebutuhan Alat dan Obat Kontrasepsi serta Pelaksanaan Pelayanan KB di Daerah Kabupaten/Kota**	**1.100.434.850,00**	**456.845.350,00**	**3.210.000.000,00**	**3.152.824.730,00**	**0,00**	**0,00**	**0,00**	**0,00**
2	14	2-08.2-14.0-00.11	03	2.03	0001	Pengendalian Pendistribusian Alat dan Obat Kontrasepsi dan Sarana Penunjang Pelayanan KB ke Fasilitas Kesehatan Termasuk Jaringan dan Jejaringnya	16.200.000,00	16.080.000,00	0,00	0,00	0,00	0,00	0,00	0,00
2	14	2-08.2-14.0-00.11	03	2.03	0003	Peningkatan Kesertaan Penggunaan Metode Kontrasepsi Jangka Panjang (MKJP)	1.037.469.000,00	394.181.500,00	0,00	0,00	0,00	0,00	0,00	0,00
2	14	2-08.2-14.0-00.11	03	2.03	0005	Penyusunan Rencana Kebutuhan Alat dan Obat Kontrasepsi (Alokon) dan Sarana Penunjang Pelayanan KB	25.184.850,00	25.062.850,00	0,00	0,00	0,00	0,00	0,00	0,00
2	14	2-08.2-14.0-00.11	03	2.03	0006	Penyediaan Sarana Penunjang Pelayanan KB	0,00	0,00	3.210.000.000,00	3.152.824.730,00	0,00	0,00	0,00	0,00
2	14	2-08.2-14.0-00.11	03	2.03	0008	Pembinaan Pelayanan Keluarga Berencana dan Kesehatan Reproduksi di Fasilitas Kesehatan Termasuk Jaringan dan Jejaringnya	21.581.000,00	21.521.000,00	0,00	0,00	0,00	0,00	0,00	0,00
2	**14**	**2-08.2-14.0-00.11**	**03**	**2.04**	**0000**	**Pemberdayaan dan Peningkatan Peran Serta Organisasi Kemasyarakatan Tingkat Daerah Kabupaten/Kota dalam Pelaksanaan Pelayanan dan Pembinaan Kesertaan Ber-KB**	**888.995.000,00**	**486.136.000,00**	**0,00**	**0,00**	**0,00**	**0,00**	**0,00**	**0,00**
2	14	2-08.2-14.0-00.11	03	2.04	0001	Penguatan Peran Serta Organisasi Kemasyarakatan dan Mitra Kerja Lainnya dalam Pelaksanaan Pelayanan dan Pembinaan Kesertaan Ber-KB	0,00	0,00	0,00	0,00	0,00	0,00	0,00	0,00
2	14	2-08.2-14.0-00.11	03	2.04	0002	Integrasi Pembangunan Lintas Sektor di Kampung KB	208.995.000,00	78.480.000,00	0,00	0,00	0,00	0,00	0,00	0,00
2	14	2-08.2-14.0-00.11	03	2.04	0006	Pelaksanaan dan Pengelolaan Program Bangga Kencana di Kampung Keluarga Berkualitas	680.000.000,00	407.656.000,00	0,00	0,00	0,00	0,00	0,00	0,00
2	**14**	**2-08.2-14.0-00.11**	**04**	**0.00**	**0000**	**PROGRAM PEMBERDAYAAN DAN PENINGKATAN KELUARGA SEJAHTERA (KS)**	**1.095.649.100,00**	**1.080.069.600,00**	**0,00**	**0,00**	**0,00**	**0,00**	**0,00**	**0,00**
2	**14**	**2-08.2-14.0-00.11**	**04**	**2.01**	**0000**	**Pelaksanaan Pembangunan Keluarga Melalui Pembinaan Ketahanan dan Kesejahteraan Keluarga**	**237.799.100,00**	**236.081.000,00**	**0,00**	**0,00**	**0,00**	**0,00**	**0,00**	**0,00**
2	14	2-08.2-14.0-00.11	04	2.01	0017	(BKB, BKR, BKL, PPKS, PIK-R dan Usaha Peningkatan Pendapatan Keluarga Akseptor (U	37.646.600,00	37.567.000,00	0,00	0,00	0,00	0,00	0,00	0,00
2	14	2-08.2-14.0-00.11	04	2.01	0018	BKR, BKL, PPKS, PIK-R dan Usaha Peningkatan Pendapatan Keluarga Akseptor (UPPKA)	130.000.000,00	128.361.500,00	0,00	0,00	0,00	0,00	0,00	0,00
2	14	2-08.2-14.0-00.11	04	2.01	0021	Orientasi dan Pelatihan Teknis Pengelola Ketahanan dan Kesejahteraan Keluarga (BKB, BKR, BKL, PPKS, PIK-R dan Usaha Peningkatan Pendapatan Keluarga Akseptor (UP	70.152.500,00	70.152.500,00	0,00	0,00	0,00	0,00	0,00	0,00

KODE REKENING						URAIAN	KELOMPOK BELANJA							
							OPERASI		MODAL		TIDAK TERDUGA		TRANSFER	
							ANGGARAN	REALISASI	ANGGARAN	REALISASI	ANGGARAN	REALISASI	ANGGARAN	REALISASI
1						2	3	4	5	6	7	8	9	10
2	**14**	**2-08.2-14.0-00.11**	**04**	**2.02**	**0000**	**Pelaksanaan dan Peningkatan Peran Serta Organisasi Kemasyarakatan Tingkat Daerah Kabupaten/ Kota dalam Pembangunan Keluarga Melalui Pembinaan Ketahanan dan Kese**	**857.850.000,00**	**843.988.600,00**	**0,00**	**0,00**	**0,00**	**0,00**	**0,00**	**0,00**
2	14	2-08.2-14.0-00.11	04	2.02	0005	Pemantauan Data dan Informasi Keluarga Berisiko Stunting (Termasuk remaja Calon Pengantin/Calon PUS, Ibu Hamil, Pasca salin/kelahiran, Baduta/Balita)	645.000.000,00	631.138.600,00	0,00	0,00	0,00	0,00	0,00	0,00
2	14	2-08.2-14.0-00.11	04	2.02	0006	Pendampingan Keluarga Berisiko Stunting (Termasuk remaja Calon Pengantin/Calon PUS, Ibu Hamil, Pasca salin/kelahiran, Baduta/Balita)	212.850.000,00	212.850.000,00	0,00	0,00	0,00	0,00	0,00	0,00
2	**15**					**URUSAN PEMERINTAHAN BIDANG PERHUBUNGAN**	**7.706.013.438,00**	**7.376.196.468,00**	**874.227.280,00**	**870.512.850,00**	**0,00**	**0,00**	**0,00**	**0,00**
2	**15**	**2-15.0-00.0-00.12**				**DINAS PERHUBUNGAN**	**7.706.013.438,00**	**7.376.196.468,00**	**874.227.280,00**	**870.512.850,00**	**0,00**	**0,00**	**0,00**	**0,00**
2	**15**	**2-15.0-00.0-00.12**	**01**	**0.00**	**0000**	**PROGRAM PENUNJANG URUSAN PEMERINTAHAN DAERAH KABUPATEN/KOTA**	**3.123.915.228,00**	**2.980.992.195,00**	**64.150.000,00**	**61.622.400,00**	**0,00**	**0,00**	**0,00**	**0,00**
2	**15**	**2-15.0-00.0-00.12**	**01**	**2.01**	**0000**	**Perencanaan, Penganggaran, dan Evaluasi Kinerja Perangkat Daerah**	**36.091.500,00**	**35.927.500,00**	**0,00**	**0,00**	**0,00**	**0,00**	**0,00**	**0,00**
2	15	2-15.0-00.0-00.12	01	2.01	0001	Penyusunan Dokumen Perencanaan Perangkat Daerah	21.266.500,00	21.102.500,00	0,00	0,00	0,00	0,00	0,00	0,00
2	15	2-15.0-00.0-00.12	01	2.01	0002	Koordinasi dan Penyusunan Dokumen RKA-SKPD	2.060.000,00	2.060.000,00	0,00	0,00	0,00	0,00	0,00	0,00
2	15	2-15.0-00.0-00.12	01	2.01	0003	Koordinasi dan Penyusunan Dokumen Perubahan RKA-SKPD	2.180.000,00	2.180.000,00	0,00	0,00	0,00	0,00	0,00	0,00
2	15	2-15.0-00.0-00.12	01	2.01	0004	Koordinasi dan Penyusunan DPA-SKPD	2.225.000,00	2.225.000,00	0,00	0,00	0,00	0,00	0,00	0,00
2	15	2-15.0-00.0-00.12	01	2.01	0005	Koordinasi dan Penyusunan Perubahan DPA- SKPD	2.135.000,00	2.135.000,00	0,00	0,00	0,00	0,00	0,00	0,00
2	15	2-15.0-00.0-00.12	01	2.01	0006	Koordinasi dan Penyusunan Laporan Capaian Kinerja dan Ikhtisar Realisasi Kinerja SKPD	2.959.000,00	2.959.000,00	0,00	0,00	0,00	0,00	0,00	0,00
2	15	2-15.0-00.0-00.12	01	2.01	0007	Evaluasi Kinerja Perangkat Daerah	3.266.000,00	3.266.000,00	0,00	0,00	0,00	0,00	0,00	0,00
2	**15**	**2-15.0-00.0-00.12**	**01**	**2.02**	**0000**	**Administrasi Keuangan Perangkat Daerah**	**2.580.001.678,00**	**2.471.076.557,00**	**0,00**	**0,00**	**0,00**	**0,00**	**0,00**	**0,00**
2	15	2-15.0-00.0-00.12	01	2.02	0001	Penyediaan Gaji dan Tunjangan ASN	2.573.383.678,00	2.464.458.557,00	0,00	0,00	0,00	0,00	0,00	0,00
2	15	2-15.0-00.0-00.12	01	2.02	0004	Koordinasi dan Pelaksanaan Akuntansi SKPD	1.205.000,00	1.205.000,00	0,00	0,00	0,00	0,00	0,00	0,00
2	15	2-15.0-00.0-00.12	01	2.02	0005	Koordinasi dan Penyusunan Laporan Keuangan Akhir Tahun SKPD	1.800.000,00	1.800.000,00	0,00	0,00	0,00	0,00	0,00	0,00
2	15	2-15.0-00.0-00.12	01	2.02	0006	Pengelolaan dan Penyiapan Bahan Tanggapan Pemeriksaan	1.013.000,00	1.013.000,00	0,00	0,00	0,00	0,00	0,00	0,00
2	15	2-15.0-00.0-00.12	01	2.02	0007	Koordinasi dan Penyusunan Laporan Keuangan Bulanan/ Triwulanan/ Semesteran SKPD	1.455.000,00	1.455.000,00	0,00	0,00	0,00	0,00	0,00	0,00
2	15	2-15.0-00.0-00.12	01	2.02	0008	Penyusunan Pelaporan dan Analisis Prognosis Realisasi Anggaran	1.145.000,00	1.145.000,00	0,00	0,00	0,00	0,00	0,00	0,00
2	**15**	**2-15.0-00.0-00.12**	**01**	**2.03**	**0000**	**Administrasi Barang Milik Daerah pada Perangkat Daerah**	**7.737.000,00**	**7.692.000,00**	**0,00**	**0,00**	**0,00**	**0,00**	**0,00**	**0,00**
2	15	2-15.0-00.0-00.12	01	2.03	0001	Penyusunan Perencanaan Kebutuhan Barang Milik Daerah SKPD	895.000,00	895.000,00	0,00	0,00	0,00	0,00	0,00	0,00
2	15	2-15.0-00.0-00.12	01	2.03	0002	Pengamanan Barang Milik Daerah SKPD	3.275.000,00	3.230.000,00	0,00	0,00	0,00	0,00	0,00	0,00
2	15	2-15.0-00.0-00.12	01	2.03	0005	Rekonsiliasi dan Penyusunan Laporan Barang Milik Daerah pada SKPD	753.000,00	753.000,00	0,00	0,00	0,00	0,00	0,00	0,00
2	15	2-15.0-00.0-00.12	01	2.03	0006	Penatausahaan Barang Milik Daerah pada SKPD	929.000,00	929.000,00	0,00	0,00	0,00	0,00	0,00	0,00
2	15	2-15.0-00.0-00.12	01	2.03	0007	Pemanfaatan Barang Milik Daerah SKPD	1.885.000,00	1.885.000,00	0,00	0,00	0,00	0,00	0,00	0,00
2	**15**	**2-15.0-00.0-00.12**	**01**	**2.04**	**0000**	**Administrasi Pendapatan Daerah Kewenangan Perangkat Daerah**	**1.419.000,00**	**1.419.000,00**	**0,00**	**0,00**	**0,00**	**0,00**	**0,00**	**0,00**
2	15	2-15.0-00.0-00.12	01	2.04	0007	Pelaporan Pengelolaan Retribusi Daerah	1.419.000,00	1.419.000,00	0,00	0,00	0,00	0,00	0,00	0,00
2	**15**	**2-15.0-00.0-00.12**	**01**	**2.05**	**0000**	**Administrasi Kepegawaian Perangkat Daerah**	**28.782.000,00**	**26.782.000,00**	**13.000.000,00**	**12.043.500,00**	**0,00**	**0,00**	**0,00**	**0,00**
2	15	2-15.0-00.0-00.12	01	2.05	0002	Pengadaan Pakaian Dinas beserta Atribut Kelengkapannya	0,00	0,00	13.000.000,00	12.043.500,00	0,00	0,00	0,00	0,00
2	15	2-15.0-00.0-00.12	01	2.05	0005	Monitoring, Evaluasi, dan Penilaian Kinerja Pegawai	3.782.000,00	3.782.000,00	0,00	0,00	0,00	0,00	0,00	0,00
2	15	2-15.0-00.0-00.12	01	2.05	0009	Pendidikan dan Pelatihan Pegawai Berdasarkan Tugas dan Fungsi	25.000.000,00	23.000.000,00	0,00	0,00	0,00	0,00	0,00	0,00
2	**15**	**2-15.0-00.0-00.12**	**01**	**2.06**	**0000**	**Administrasi Umum Perangkat Daerah**	**152.214.200,00**	**152.074.858,00**	**33.750.000,00**	**32.178.900,00**	**0,00**	**0,00**	**0,00**	**0,00**
2	15	2-15.0-00.0-00.12	01	2.06	0001	Penyediaan Komponen Instalasi Listrik/Penerangan Bangunan Kantor	15.730.000,00	15.730.000,00	0,00	0,00	0,00	0,00	0,00	0,00
2	15	2-15.0-00.0-00.12	01	2.06	0002	Penyediaan Peralatan dan Perlengkapan Kantor	0,00	0,00	33.750.000,00	32.178.900,00	0,00	0,00	0,00	0,00
2	15	2-15.0-00.0-00.12	01	2.06	0005	Penyediaan Barang Cetakan dan Penggandaan	19.545.200,00	19.545.200,00	0,00	0,00	0,00	0,00	0,00	0,00
2	15	2-15.0-00.0-00.12	01	2.06	0006	Penyediaan Bahan Bacaan dan Peraturan Perundang-undangan	5.040.000,00	5.040.000,00	0,00	0,00	0,00	0,00	0,00	0,00
2	15	2-15.0-00.0-00.12	01	2.06	0008	Fasilitasi Kunjungan Tamu	4.249.000,00	4.249.000,00	0,00	0,00	0,00	0,00	0,00	0,00
2	15	2-15.0-00.0-00.12	01	2.06	0009	Penyelenggaraan Rapat Koordinasi dan Konsultasi SKPD	107.650.000,00	107.510.658,00	0,00	0,00	0,00	0,00	0,00	0,00
2	**15**	**2-15.0-00.0-00.12**	**01**	**2.07**	**0000**	**Pengadaan Barang Milik Daerah Penunjang Urusan Pemerintah Daerah**	**0,00**	**0,00**	**17.400.000,00**	**17.400.000,00**	**0,00**	**0,00**	**0,00**	**0,00**
2	15	2-15.0-00.0-00.12	01	2.07	0005	Pengadaan Mebel	0,00	0,00	17.400.000,00	17.400.000,00	0,00	0,00	0,00	0,00
2	**15**	**2-15.0-00.0-00.12**	**01**	**2.08**	**0000**	**Penyediaan Jasa Penunjang Urusan Pemerintahan Daerah**	**190.276.300,00**	**166.232.100,00**	**0,00**	**0,00**	**0,00**	**0,00**	**0,00**	**0,00**
2	15	2-15.0-00.0-00.12	01	2.08	0001	Penyediaan Jasa Surat Menyurat	13.846.000,00	13.846.000,00	0,00	0,00	0,00	0,00	0,00	0,00
2	15	2-15.0-00.0-00.12	01	2.08	0002	Penyediaan Jasa Komunikasi, Sumber Daya Air dan Listrik	67.610.000,00	43.740.800,00	0,00	0,00	0,00	0,00	0,00	0,00

KODE REKENING						URAIAN	KELOMPOK BELANJA							
							OPERASI		MODAL		TIDAK TERDUGA		TRANSFER	
							ANGGARAN	REALISASI	ANGGARAN	REALISASI	ANGGARAN	REALISASI	ANGGARAN	REALISASI
1						2	3	4	5	6	7	8	9	10
2	15	2-15.0-00.0-00.12	01	2.08	0004	Penyediaan Jasa Pelayanan Umum Kantor	108.820.300,00	108.645.300,00	0,00	0,00	0,00	0,00	0,00	0,00
2	**15**	**2-15.0-00.0-00.12**	**01**	**2.09**	**0000**	**Pemeliharaan Barang Milik Daerah Penunjang Urusan Pemerintahan Daerah**	**127.393.550,00**	**119.788.180,00**	**0,00**	**0,00**	**0,00**	**0,00**	**0,00**	**0,00**
2	15	2-15.0-00.0-00.12	01	2.09	0002	Penyediaan Jasa Pemeliharaan, Biaya Pemeliharaan, Pajak dan Perizinan Kendaraan Dinas Operasional atau Lapangan	58.800.000,00	51.194.630,00	0,00	0,00	0,00	0,00	0,00	0,00
2	15	2-15.0-00.0-00.12	01	2.09	0006	Pemeliharaan Peralatan dan Mesin Lainnya	13.485.000,00	13.485.000,00	0,00	0,00	0,00	0,00	0,00	0,00
2	15	2-15.0-00.0-00.12	01	2.09	0010	Pemeliharaan/Rehabilitasi Sarana dan Prasarana Gedung Kantor atau Bangunan Lainnya	55.108.550,00	55.108.550,00	0,00	0,00	0,00	0,00	0,00	0,00
2	**15**	**2-15.0-00.0-00.12**	**02**	**0.00**	**0000**	**PROGRAM PENYELENGGARAAN LALU LINTAS DAN ANGKUTAN JALAN (LLAJ)**	**4.561.714.810,00**	**4.374.895.873,00**	**810.077.280,00**	**808.890.450,00**	**0,00**	**0,00**	**0,00**	**0,00**
2	**15**	**2-15.0-00.0-00.12**	**02**	**2.02**	**0000**	**Penyediaan Perlengkapan Jalan di Jalan Kabupaten/Kota**	**4.348.899.920,00**	**4.163.825.783,00**	**227.700.000,00**	**227.700.000,00**	**0,00**	**0,00**	**0,00**	**0,00**
2	15	2-15.0-00.0-00.12	02	2.02	0001	Pembangunan Prasarana Jalan di Jalan Kabupaten/Kota	1.496.400,00	1.496.400,00	61.000.000,00	61.000.000,00	0,00	0,00	0,00	0,00
2	15	2-15.0-00.0-00.12	02	2.02	0002	Penyediaan Perlengkapan Jalan di Jalan Kabupaten/Kota	100.861.000,00	100.861.000,00	166.700.000,00	166.700.000,00	0,00	0,00	0,00	0,00
2	15	2-15.0-00.0-00.12	02	2.02	0004	Rehabilitasi dan Pemeliharaan Perlengkapan Jalan	4.246.542.520,00	4.061.468.383,00	0,00	0,00	0,00	0,00	0,00	0,00
2	**15**	**2-15.0-00.0-00.12**	**02**	**2.03**	**0000**	**Pengelolaan Terminal Penumpang Tipe C**	**9.951.050,00**	**9.951.050,00**	**0,00**	**0,00**	**0,00**	**0,00**	**0,00**	**0,00**
2	15	2-15.0-00.0-00.12	02	2.03	0011	Rehabilitasi dan Pemeliharaan Terminal Tipe C (Fasilitas Utama dan Penunjang)	9.951.050,00	9.951.050,00	0,00	0,00	0,00	0,00	0,00	0,00
2	**15**	**2-15.0-00.0-00.12**	**02**	**2.04**	**0000**	**Penerbitan Izin Penyelenggaraan dan Pembangunan Fasilitas Parkir**	**41.645.000,00**	**41.362.600,00**	**0,00**	**0,00**	**0,00**	**0,00**	**0,00**	**0,00**
2	15	2-15.0-00.0-00.12	02	2.04	0002	Koordinasi dan Sinkronisasi Pengawasan Pelaksanaan Izin Penyelenggaraan dan Pembangunan Fasilitas Parkir Kewenangan Kabupaten/Kota	41.645.000,00	41.362.600,00	0,00	0,00	0,00	0,00	0,00	0,00
2	**15**	**2-15.0-00.0-00.12**	**02**	**2.05**	**0000**	**Pengujian Berkala Kendaraan Bermotor**	**94.281.640,00**	**92.909.240,00**	**564.377.280,00**	**564.074.250,00**	**0,00**	**0,00**	**0,00**	**0,00**
2	15	2-15.0-00.0-00.12	02	2.05	0001	Penyediaan Sarana dan Prasarana Pengujian Berkala Kendaraan Bermotor	14.485.000,00	13.235.000,00	564.377.280,00	564.074.250,00	0,00	0,00	0,00	0,00
2	15	2-15.0-00.0-00.12	02	2.05	0006	Identifikasi dan Analisis Potensi Jumlah Kendaraan Bermotor Wajib Uji	11.563.000,00	11.448.500,00	0,00	0,00	0,00	0,00	0,00	0,00
2	15	2-15.0-00.0-00.12	02	2.05	0007	Pemeliharaan Sarana dan Prasarana Pengujian Berkala Kendaraan Bermotor	68.233.640,00	68.225.740,00	0,00	0,00	0,00	0,00	0,00	0,00
2	**15**	**2-15.0-00.0-00.12**	**02**	**2.06**	**0000**	**Pelaksanaan Manajemen dan Rekayasa Lalu Lintas untuk Jaringan Jalan Kabupaten/Kota**	**66.937.200,00**	**66.847.200,00**	**18.000.000,00**	**17.116.200,00**	**0,00**	**0,00**	**0,00**	**0,00**
2	15	2-15.0-00.0-00.12	02	2.06	0014	Sosialisasi Pelaksanaan Manajemen dan Rekayasa Lalu Lintas untuk Jaringan Jalan Kabupaten/Kota	12.332.000,00	12.317.000,00	0,00	0,00	0,00	0,00	0,00	0,00
2	15	2-15.0-00.0-00.12	02	2.06	0015	Forum Lalu Lintas dan Angkutan Jalan untuk Jaringan Jalan Kabupaten/Kota	5.727.000,00	5.682.000,00	0,00	0,00	0,00	0,00	0,00	0,00
2	15	2-15.0-00.0-00.12	02	2.06	0016	Pengadaan dan Pemasangan Perlengkapan Jalan dalam rangka Manajemen dan Rekayasa Lalu Lintas	845.000,00	845.000,00	18.000.000,00	17.116.200,00	0,00	0,00	0,00	0,00
2	15	2-15.0-00.0-00.12	02	2.06	0017	Penataan Manajemen dan Rekayasa Lalu Lintas untuk Jaringan Jalan Kabupaten/Kota	48.033.200,00	48.003.200,00	0,00	0,00	0,00	0,00	0,00	0,00
2	**15**	**2-15.0-00.0-00.12**	**03**	**0.00**	**0000**	**PROGRAM PENGELOLAAN PELAYARAN**	**20.383.400,00**	**20.308.400,00**	**0,00**	**0,00**	**0,00**	**0,00**	**0,00**	**0,00**
2	**15**	**2-15.0-00.0-00.12**	**03**	**2.13**	**0000**	**Pembangunan dan Penerbitan Izin Pembangunan dan Pengoperasian Pelabuhan Sungai dan Danau**	**20.383.400,00**	**20.308.400,00**	**0,00**	**0,00**	**0,00**	**0,00**	**0,00**	**0,00**
2	15	2-15.0-00.0-00.12	03	2.13	0007	Pemeliharaan Dermaga Sungai dan Danau	20.383.400,00	20.308.400,00	0,00	0,00	0,00	0,00	0,00	0,00
2	**16**					**URUSAN PEMERINTAHAN BIDANG KOMUNIKASI DAN INFORMATIKA**	**6.679.895.743,00**	**6.430.402.730,00**	**344.445.000,00**	**341.865.763,00**	**0,00**	**0,00**	**0,00**	**0,00**
2	**16**	**2-16.2-20.2-21.13**				**DINAS KOMUNIKASI DAN INFORMATIKA**	**6.679.895.743,00**	**6.430.402.730,00**	**344.445.000,00**	**341.865.763,00**	**0,00**	**0,00**	**0,00**	**0,00**
2	**16**	**2-16.2-20.2-21.13**	**01**	**0.00**	**0000**	**PROGRAM PENUNJANG URUSAN PEMERINTAHAN DAERAH KABUPATEN/KOTA**	**2.982.632.243,00**	**2.843.640.370,00**	**90.975.000,00**	**89.879.500,00**	**0,00**	**0,00**	**0,00**	**0,00**
2	**16**	**2-16.2-20.2-21.13**	**01**	**2.01**	**0000**	**Perencanaan, Penganggaran, dan Evaluasi Kinerja Perangkat Daerah**	**37.657.400,00**	**37.648.400,00**	**0,00**	**0,00**	**0,00**	**0,00**	**0,00**	**0,00**
2	16	2-16.2-20.2-21.13	01	2.01	0001	Penyusunan Dokumen Perencanaan Perangkat Daerah	19.150.200,00	19.141.200,00	0,00	0,00	0,00	0,00	0,00	0,00
2	16	2-16.2-20.2-21.13	01	2.01	0002	Koordinasi dan Penyusunan Dokumen RKA-SKPD	3.214.000,00	3.214.000,00	0,00	0,00	0,00	0,00	0,00	0,00
2	16	2-16.2-20.2-21.13	01	2.01	0003	Koordinasi dan Penyusunan Dokumen Perubahan RKA-SKPD	1.948.800,00	1.948.800,00	0,00	0,00	0,00	0,00	0,00	0,00
2	16	2-16.2-20.2-21.13	01	2.01	0004	Koordinasi dan Penyusunan DPA-SKPD	2.265.000,00	2.265.000,00	0,00	0,00	0,00	0,00	0,00	0,00
2	16	2-16.2-20.2-21.13	01	2.01	0005	Koordinasi dan Penyusunan Perubahan DPA- SKPD	3.575.500,00	3.575.500,00	0,00	0,00	0,00	0,00	0,00	0,00
2	16	2-16.2-20.2-21.13	01	2.01	0006	Koordinasi dan Penyusunan Laporan Capaian Kinerja dan Ikhtisar Realisasi Kinerja SKPD	1.170.000,00	1.170.000,00	0,00	0,00	0,00	0,00	0,00	0,00
2	16	2-16.2-20.2-21.13	01	2.01	0007	Evaluasi Kinerja Perangkat Daerah	6.333.900,00	6.333.900,00	0,00	0,00	0,00	0,00	0,00	0,00
2	**16**	**2-16.2-20.2-21.13**	**01**	**2.02**	**0000**	**Administrasi Keuangan Perangkat Daerah**	**2.620.071.883,00**	**2.501.109.348,00**	**0,00**	**0,00**	**0,00**	**0,00**	**0,00**	**0,00**
2	16	2-16.2-20.2-21.13	01	2.02	0001	Penyediaan Gaji dan Tunjangan ASN	2.616.465.883,00	2.497.503.348,00	0,00	0,00	0,00	0,00	0,00	0,00
2	16	2-16.2-20.2-21.13	01	2.02	0005	Koordinasi dan Penyusunan Laporan Keuangan Akhir Tahun SKPD	1.344.000,00	1.344.000,00	0,00	0,00	0,00	0,00	0,00	0,00
2	16	2-16.2-20.2-21.13	01	2.02	0007	Koordinasi dan Penyusunan Laporan Keuangan Bulanan/ Triwulanan/ Semesteran SKPD	1.085.000,00	1.085.000,00	0,00	0,00	0,00	0,00	0,00	0,00
2	16	2-16.2-20.2-21.13	01	2.02	0008	Penyusunan Pelaporan dan Analisis Prognosis Realisasi Anggaran	1.177.000,00	1.177.000,00	0,00	0,00	0,00	0,00	0,00	0,00

KODE REKENING						URAIAN	KELOMPOK BELANJA							
							OPERASI		MODAL		TIDAK TERDUGA		TRANSFER	
							ANGGARAN	REALISASI	ANGGARAN	REALISASI	ANGGARAN	REALISASI	ANGGARAN	REALISASI
1						2	3	4	5	6	7	8	9	10
2	**16**	**2-16.2-20.2-21.13**	**01**	**2.03**	**0000**	**Administrasi Barang Milik Daerah pada Perangkat Daerah**	**2.762.300,00**	**2.762.300,00**	**0,00**	**0,00**	**0,00**	**0,00**	**0,00**	**0,00**
2	16	2-16.2-20.2-21.13	01	2.03	0001	Penyusunan Perencanaan Kebutuhan Barang Milik Daerah SKPD	2.762.300,00	2.762.300,00	0,00	0,00	0,00	0,00	0,00	0,00
2	**16**	**2-16.2-20.2-21.13**	**01**	**2.05**	**0000**	**Administrasi Kepegawaian Perangkat Daerah**	**2.914.300,00**	**2.914.300,00**	**0,00**	**0,00**	**0,00**	**0,00**	**0,00**	**0,00**
2	16	2-16.2-20.2-21.13	01	2.05	0005	Monitoring, Evaluasi, dan Penilaian Kinerja Pegawai	2.914.300,00	2.914.300,00	0,00	0,00	0,00	0,00	0,00	0,00
2	**16**	**2-16.2-20.2-21.13**	**01**	**2.06**	**0000**	**Administrasi Umum Perangkat Daerah**	**130.851.800,00**	**127.928.128,00**	**84.175.000,00**	**83.079.500,00**	**0,00**	**0,00**	**0,00**	**0,00**
2	16	2-16.2-20.2-21.13	01	2.06	0001	Penyediaan Komponen Instalasi Listrik/Penerangan Bangunan Kantor	4.658.000,00	4.658.000,00	0,00	0,00	0,00	0,00	0,00	0,00
2	16	2-16.2-20.2-21.13	01	2.06	0002	Penyediaan Peralatan dan Perlengkapan Kantor	660.000,00	660.000,00	84.175.000,00	83.079.500,00	0,00	0,00	0,00	0,00
2	16	2-16.2-20.2-21.13	01	2.06	0005	Penyediaan Barang Cetakan dan Penggandaan	27.574.000,00	25.122.000,00	0,00	0,00	0,00	0,00	0,00	0,00
2	16	2-16.2-20.2-21.13	01	2.06	0006	Penyediaan Bahan Bacaan dan Peraturan Perundang-undangan	3.060.000,00	3.060.000,00	0,00	0,00	0,00	0,00	0,00	0,00
2	16	2-16.2-20.2-21.13	01	2.06	0008	Fasilitasi Kunjungan Tamu	12.064.800,00	12.064.800,00	0,00	0,00	0,00	0,00	0,00	0,00
2	16	2-16.2-20.2-21.13	01	2.06	0009	Penyelenggaraan Rapat Koordinasi dan Konsultasi SKPD	82.835.000,00	82.363.328,00	0,00	0,00	0,00	0,00	0,00	0,00
2	**16**	**2-16.2-20.2-21.13**	**01**	**2.07**	**0000**	**Pengadaan Barang Milik Daerah Penunjang Urusan Pemerintah Daerah**	**0,00**	**0,00**	**6.800.000,00**	**6.800.000,00**	**0,00**	**0,00**	**0,00**	**0,00**
2	16	2-16.2-20.2-21.13	01	2.07	0005	Pengadaan Mebel	0,00	0,00	6.800.000,00	6.800.000,00	0,00	0,00	0,00	0,00
2	**16**	**2-16.2-20.2-21.13**	**01**	**2.08**	**0000**	**Penyediaan Jasa Penunjang Urusan Pemerintahan Daerah**	**71.766.000,00**	**60.354.688,00**	**0,00**	**0,00**	**0,00**	**0,00**	**0,00**	**0,00**
2	16	2-16.2-20.2-21.13	01	2.08	0001	Penyediaan Jasa Surat Menyurat	2.230.000,00	1.630.000,00	0,00	0,00	0,00	0,00	0,00	0,00
2	16	2-16.2-20.2-21.13	01	2.08	0002	Penyediaan Jasa Komunikasi, Sumber Daya Air dan Listrik	27.200.000,00	17.428.688,00	0,00	0,00	0,00	0,00	0,00	0,00
2	16	2-16.2-20.2-21.13	01	2.08	0004	Penyediaan Jasa Pelayanan Umum Kantor	42.336.000,00	41.296.000,00	0,00	0,00	0,00	0,00	0,00	0,00
2	**16**	**2-16.2-20.2-21.13**	**01**	**2.09**	**0000**	**Pemeliharaan Barang Milik Daerah Penunjang Urusan Pemerintahan Daerah**	**116.608.560,00**	**110.923.206,00**	**0,00**	**0,00**	**0,00**	**0,00**	**0,00**	**0,00**
2	16	2-16.2-20.2-21.13	01	2.09	0002	Penyediaan Jasa Pemeliharaan, Biaya Pemeliharaan, Pajak dan Perizinan Kendaraan Dinas Operasional atau Lapangan	79.300.000,00	78.833.206,00	0,00	0,00	0,00	0,00	0,00	0,00
2	16	2-16.2-20.2-21.13	01	2.09	0006	Pemeliharaan Peralatan dan Mesin Lainnya	27.318.560,00	22.100.000,00	0,00	0,00	0,00	0,00	0,00	0,00
2	16	2-16.2-20.2-21.13	01	2.09	0010	Pemeliharaan/Rehabilitasi Sarana dan Prasarana Gedung Kantor atau Bangunan Lainnya	9.990.000,00	9.990.000,00	0,00	0,00	0,00	0,00	0,00	0,00
2	**16**	**2-16.2-20.2-21.13**	**02**	**0.00**	**0000**	**PROGRAM PENGELOLAAN INFORMASI DAN KOMUNIKASI PUBLIK**	**2.824.974.000,00**	**2.731.937.819,00**	**24.320.000,00**	**23.099.000,00**	**0,00**	**0,00**	**0,00**	**0,00**
2	**16**	**2-16.2-20.2-21.13**	**02**	**2.01**	**0000**	**Pengelolaan Informasi dan Komunikasi Publik Pemerintah Daerah Kabupaten/Kota**	**2.824.974.000,00**	**2.731.937.819,00**	**24.320.000,00**	**23.099.000,00**	**0,00**	**0,00**	**0,00**	**0,00**
2	16	2-16.2-20.2-21.13	02	2.01	0014	Relasi Media	2.145.964.400,00	2.084.866.266,00	0,00	0,00	0,00	0,00	0,00	0,00
2	16	2-16.2-20.2-21.13	02	2.01	0015	Kemitraan Komunikasi dengan Komunitas Informasi Masyarakat	75.436.600,00	74.706.100,00	0,00	0,00	0,00	0,00	0,00	0,00
2	16	2-16.2-20.2-21.13	02	2.01	0017	Pelayanan Informasi Publik	460.934.600,00	442.047.568,00	0,00	0,00	0,00	0,00	0,00	0,00
2	16	2-16.2-20.2-21.13	02	2.01	0019	Monitoring Informasi Kebijakan, Opini, dan Aspirasi Publik	60.546.000,00	50.145.842,00	0,00	0,00	0,00	0,00	0,00	0,00
2	16	2-16.2-20.2-21.13	02	2.01	0021	Pengelolaan Media Komunikasi Publik	82.092.400,00	80.172.043,00	24.320.000,00	23.099.000,00	0,00	0,00	0,00	0,00
2	**16**	**2-16.2-20.2-21.13**	**03**	**0.00**	**0000**	**PROGRAM PENGELOLAAN APLIKASI INFORMATIKA**	**872.289.500,00**	**854.824.541,00**	**229.150.000,00**	**228.887.263,00**	**0,00**	**0,00**	**0,00**	**0,00**
2	**16**	**2-16.2-20.2-21.13**	**03**	**2.02**	**0000**	**Pengelolaan E-government di Lingkup Pemerintah Daerah Kabupaten/Kota**	**872.289.500,00**	**854.824.541,00**	**229.150.000,00**	**228.887.263,00**	**0,00**	**0,00**	**0,00**	**0,00**
2	16	2-16.2-20.2-21.13	03	2.02	0013	Koordinasi Pemanfaatan Pusat Data Nasional	13.968.000,00	13.442.847,00	0,00	0,00	0,00	0,00	0,00	0,00
2	16	2-16.2-20.2-21.13	03	2.02	0015	Fasilitasi penyelenggaraan SPBE di lingkungan Pemda	30.139.000,00	30.129.700,00	0,00	0,00	0,00	0,00	0,00	0,00
2	16	2-16.2-20.2-21.13	03	2.02	0020	Pembangunan dan/atau Pengembangan Aplikasi Khusus yang sesuai dengan arsitektur dan peta rencana SPBE pemerintah daerah	359.395.000,00	359.344.900,00	0,00	0,00	0,00	0,00	0,00	0,00
2	16	2-16.2-20.2-21.13	03	2.02	0023	Koordinasi dan Fasilitasi Penyelenggaraan Kabupaten atau Kota Cerdas	94.467.500,00	78.693.500,00	214.150.000,00	213.887.263,00	0,00	0,00	0,00	0,00
2	16	2-16.2-20.2-21.13	03	2.02	0030	SPBE	374.320.000,00	373.213.594,00	15.000.000,00	15.000.000,00	0,00	0,00	0,00	0,00
2	**17**					**URUSAN PEMERINTAHAN BIDANG KOPERASI, USAHA KECIL, DAN MENENGAH**	**3.804.303.172,12**	**3.591.098.376,00**	**33.947.000,00**	**33.946.937,00**	**0,00**	**0,00**	**0,00**	**0,00**
2	**17**	**2-17.3-30.0-00.14**				**DINAS KOPERASI, USAHA KECIL MENENGAH DAN PERDAGANGAN**	**3.804.303.172,12**	**3.591.098.376,00**	**33.947.000,00**	**33.946.937,00**	**0,00**	**0,00**	**0,00**	**0,00**
2	**17**	**2-17.3-30.0-00.14**	**01**	**0.00**	**0000**	**PROGRAM PENUNJANG URUSAN PEMERINTAHAN DAERAH KABUPATEN/KOTA**	**3.369.503.272,12**	**3.170.258.276,00**	**33.947.000,00**	**33.946.937,00**	**0,00**	**0,00**	**0,00**	**0,00**
2	**17**	**2-17.3-30.0-00.14**	**01**	**2.01**	**0000**	**Perencanaan, Penganggaran, dan Evaluasi Kinerja Perangkat Daerah**	**32.715.400,00**	**32.697.714,00**	**0,00**	**0,00**	**0,00**	**0,00**	**0,00**	**0,00**
2	17	2-17.3-30.0-00.14	01	2.01	0001	Penyusunan Dokumen Perencanaan Perangkat Daerah	25.261.500,00	25.243.814,00	0,00	0,00	0,00	0,00	0,00	0,00
2	17	2-17.3-30.0-00.14	01	2.01	0002	Koordinasi dan Penyusunan Dokumen RKA-SKPD	1.209.700,00	1.209.700,00	0,00	0,00	0,00	0,00	0,00	0,00
2	17	2-17.3-30.0-00.14	01	2.01	0003	Koordinasi dan Penyusunan Dokumen Perubahan RKA-SKPD	1.188.800,00	1.188.800,00	0,00	0,00	0,00	0,00	0,00	0,00
2	17	2-17.3-30.0-00.14	01	2.01	0004	Koordinasi dan Penyusunan DPA-SKPD	1.147.400,00	1.147.400,00	0,00	0,00	0,00	0,00	0,00	0,00
2	17	2-17.3-30.0-00.14	01	2.01	0005	Koordinasi dan Penyusunan Perubahan DPA- SKPD	1.427.500,00	1.427.500,00	0,00	0,00	0,00	0,00	0,00	0,00
2	17	2-17.3-30.0-00.14	01	2.01	0006	Koordinasi dan Penyusunan Laporan Capaian Kinerja dan Ikhtisar Realisasi Kinerja SKPD	1.273.000,00	1.273.000,00	0,00	0,00	0,00	0,00	0,00	0,00
2	17	2-17.3-30.0-00.14	01	2.01	0007	Evaluasi Kinerja Perangkat Daerah	1.207.500,00	1.207.500,00	0,00	0,00	0,00	0,00	0,00	0,00

KODE REKENING						URAIAN	KELOMPOK BELANJA							
							OPERASI		MODAL		TIDAK TERDUGA		TRANSFER	
							ANGGARAN	REALISASI	ANGGARAN	REALISASI	ANGGARAN	REALISASI	ANGGARAN	REALISASI
1						2	3	4	5	6	7	8	9	10
2	**17**	**2-17.3-30.0-00.14**	**01**	**2.02**	**0000**	**Administrasi Keuangan Perangkat Daerah**	**2.782.481.196,00**	**2.686.160.126,00**	**0,00**	**0,00**	**0,00**	**0,00**	**0,00**	**0,00**
2	17	2-17.3-30.0-00.14	01	2.02	0001	Penyediaan Gaji dan Tunjangan ASN	2.779.237.396,00	2.682.916.326,00	0,00	0,00	0,00	0,00	0,00	0,00
2	17	2-17.3-30.0-00.14	01	2.02	0005	Koordinasi dan Penyusunan Laporan Keuangan Akhir Tahun SKPD	1.365.800,00	1.365.800,00	0,00	0,00	0,00	0,00	0,00	0,00
2	17	2-17.3-30.0-00.14	01	2.02	0007	Koordinasi dan Penyusunan Laporan Keuangan Bulanan/ Triwulanan/ Semesteran SKPD	668.000,00	668.000,00	0,00	0,00	0,00	0,00	0,00	0,00
2	17	2-17.3-30.0-00.14	01	2.02	0008	Penyusunan Pelaporan dan Analisis Prognosis Realisasi Anggaran	1.210.000,00	1.210.000,00	0,00	0,00	0,00	0,00	0,00	0,00
2	**17**	**2-17.3-30.0-00.14**	**01**	**2.03**	**0000**	**Administrasi Barang Milik Daerah pada Perangkat Daerah**	**1.226.500,00**	**1.226.500,00**	**0,00**	**0,00**	**0,00**	**0,00**	**0,00**	**0,00**
2	17	2-17.3-30.0-00.14	01	2.03	0001	Penyusunan Perencanaan Kebutuhan Barang Milik Daerah SKPD	1.226.500,00	1.226.500,00	0,00	0,00	0,00	0,00	0,00	0,00
2	**17**	**2-17.3-30.0-00.14**	**01**	**2.05**	**0000**	**Administrasi Kepegawaian Perangkat Daerah**	**14.499.600,00**	**14.299.600,00**	**0,00**	**0,00**	**0,00**	**0,00**	**0,00**	**0,00**
2	17	2-17.3-30.0-00.14	01	2.05	0005	Monitoring, Evaluasi, dan Penilaian Kinerja Pegawai	2.499.600,00	2.499.600,00	0,00	0,00	0,00	0,00	0,00	0,00
2	17	2-17.3-30.0-00.14	01	2.05	0009	Pendidikan dan Pelatihan Pegawai Berdasarkan Tugas dan Fungsi	12.000.000,00	11.800.000,00	0,00	0,00	0,00	0,00	0,00	0,00
2	**17**	**2-17.3-30.0-00.14**	**01**	**2.06**	**0000**	**Administrasi Umum Perangkat Daerah**	**187.793.170,00**	**182.468.032,00**	**27.147.000,00**	**27.146.937,00**	**0,00**	**0,00**	**0,00**	**0,00**
2	17	2-17.3-30.0-00.14	01	2.06	0001	Penyediaan Komponen Instalasi Listrik/Penerangan Bangunan Kantor	7.930.000,00	7.930.000,00	0,00	0,00	0,00	0,00	0,00	0,00
2	17	2-17.3-30.0-00.14	01	2.06	0002	Penyediaan Peralatan dan Perlengkapan Kantor	23.189.970,00	23.189.970,00	27.147.000,00	27.146.937,00	0,00	0,00	0,00	0,00
2	17	2-17.3-30.0-00.14	01	2.06	0005	Penyediaan Barang Cetakan dan Penggandaan	36.054.200,00	30.804.200,00	0,00	0,00	0,00	0,00	0,00	0,00
2	17	2-17.3-30.0-00.14	01	2.06	0006	Penyediaan Bahan Bacaan dan Peraturan Perundang-undangan	8.380.000,00	8.380.000,00	0,00	0,00	0,00	0,00	0,00	0,00
2	17	2-17.3-30.0-00.14	01	2.06	0008	Fasilitasi Kunjungan Tamu	5.850.000,00	5.850.000,00	0,00	0,00	0,00	0,00	0,00	0,00
2	17	2-17.3-30.0-00.14	01	2.06	0009	Penyelenggaraan Rapat Koordinasi dan Konsultasi SKPD	106.389.000,00	106.313.862,00	0,00	0,00	0,00	0,00	0,00	0,00
2	**17**	**2-17.3-30.0-00.14**	**01**	**2.07**	**0000**	**Pengadaan Barang Milik Daerah Penunjang Urusan Pemerintah Daerah**	**2.850.000,00**	**2.850.000,00**	**5.000.000,00**	**5.000.000,00**	**0,00**	**0,00**	**0,00**	**0,00**
2	17	2-17.3-30.0-00.14	01	2.07	0006	Pengadaan Peralatan dan Mesin Lainnya	2.850.000,00	2.850.000,00	5.000.000,00	5.000.000,00	0,00	0,00	0,00	0,00
2	**17**	**2-17.3-30.0-00.14**	**01**	**2.08**	**0000**	**Penyediaan Jasa Penunjang Urusan Pemerintahan Daerah**	**184.895.500,00**	**130.901.935,00**	**0,00**	**0,00**	**0,00**	**0,00**	**0,00**	**0,00**
2	17	2-17.3-30.0-00.14	01	2.08	0001	Penyediaan Jasa Surat Menyurat	2.420.000,00	2.289.000,00	0,00	0,00	0,00	0,00	0,00	0,00
2	17	2-17.3-30.0-00.14	01	2.08	0002	Penyediaan Jasa Komunikasi, Sumber Daya Air dan Listrik	125.984.300,00	72.896.735,00	0,00	0,00	0,00	0,00	0,00	0,00
2	17	2-17.3-30.0-00.14	01	2.08	0004	Penyediaan Jasa Pelayanan Umum Kantor	56.491.200,00	55.716.200,00	0,00	0,00	0,00	0,00	0,00	0,00
2	**17**	**2-17.3-30.0-00.14**	**01**	**2.09**	**0000**	**Pemeliharaan Barang Milik Daerah Penunjang Urusan Pemerintahan Daerah**	**119.909.700,00**	**112.334.369,00**	**1.800.000,00**	**1.800.000,00**	**0,00**	**0,00**	**0,00**	**0,00**
2	17	2-17.3-30.0-00.14	01	2.09	0002	Penyediaan Jasa Pemeliharaan, Biaya Pemeliharaan, Pajak dan Perizinan Kendaraan Dinas Operasional atau Lapangan	79.375.000,00	71.799.669,00	0,00	0,00	0,00	0,00	0,00	0,00
2	17	2-17.3-30.0-00.14	01	2.09	0006	Pemeliharaan Peralatan dan Mesin Lainnya	21.612.000,00	21.612.000,00	0,00	0,00	0,00	0,00	0,00	0,00
2	17	2-17.3-30.0-00.14	01	2.09	0010	Pemeliharaan/Rehabilitasi Sarana dan Prasarana Gedung Kantor atau Bangunan Lainnya	18.922.700,00	18.922.700,00	1.800.000,00	1.800.000,00	0,00	0,00	0,00	0,00
2	**17**	**2-17.3-30.0-00.14**	**01**	**2.10**	**0000**	**Peningkatan Pelayanan BLUD**	**43.132.206,12**	**7.320.000,00**	**0,00**	**0,00**	**0,00**	**0,00**	**0,00**	**0,00**
2	17	2-17.3-30.0-00.14	01	2.10	0001	Pelayanan dan Penunjang Pelayanan BLUD	43.132.206,12	7.320.000,00	0,00	0,00	0,00	0,00	0,00	0,00
2	**17**	**2-17.3-30.0-00.14**	**03**	**0.00**	**0000**	**PROGRAM PENGAWASAN DAN PEMERIKSAAN KOPERASI**	**68.792.000,00**	**68.411.000,00**	**0,00**	**0,00**	**0,00**	**0,00**	**0,00**	**0,00**
2	**17**	**2-17.3-30.0-00.14**	**03**	**2.01**	**0000**	**Pemeriksaan dan Pengawasan Koperasi, Koperasi Simpan Pinjam/Unit Simpan Pinjam Koperasi yang Wilayah Keanggotaannya dalam Daerah Kabupaten/ Kota**	**68.792.000,00**	**68.411.000,00**	**0,00**	**0,00**	**0,00**	**0,00**	**0,00**	**0,00**
2	17	2-17.3-30.0-00.14	03	2.01	0004	Pelaksanaan Proses Pemeriksaan dan Pengawasan Koperasi yang Wilayah Keanggotaannya Daerah Kabupaten/Kota	68.792.000,00	68.411.000,00	0,00	0,00	0,00	0,00	0,00	0,00
2	**17**	**2-17.3-30.0-00.14**	**05**	**0.00**	**0000**	**PROGRAM PENDIDIKAN DAN LATIHAN PERKOPERASIAN**	**47.474.000,00**	**46.974.000,00**	**0,00**	**0,00**	**0,00**	**0,00**	**0,00**	**0,00**
2	**17**	**2-17.3-30.0-00.14**	**05**	**2.01**	**0000**	**Pendidikan dan Latihan Perkoperasian Bagi Koperasi yang Wilayah Keanggotaan dalam Daerah Kabupaten/Kota**	**47.474.000,00**	**46.974.000,00**	**0,00**	**0,00**	**0,00**	**0,00**	**0,00**	**0,00**
2	17	2-17.3-30.0-00.14	05	2.01	0001	Peningkatan Pemahaman dan Pengetahuan Perkoperasian serta Kapasitas dan Kompetensi SDM Koperasi	47.474.000,00	46.974.000,00	0,00	0,00	0,00	0,00	0,00	0,00
2	**17**	**2-17.3-30.0-00.14**	**07**	**0.00**	**0000**	**PROGRAM PEMBERDAYAAN USAHA MENENGAH, USAHA KECIL, DAN USAHA MIKRO (UMKM)**	**318.533.900,00**	**305.455.100,00**	**0,00**	**0,00**	**0,00**	**0,00**	**0,00**	**0,00**
2	**17**	**2-17.3-30.0-00.14**	**07**	**2.01**	**0000**	**Pemberdayaan Usaha Mikro yang Dilakukan Melalui Pendataan, Kemitraan, Kemudahan Perizinan, Penguatan Kelembagaan dan Koordinasi dengan Para Pemangku Kepentingan**	**318.533.900,00**	**305.455.100,00**	**0,00**	**0,00**	**0,00**	**0,00**	**0,00**	**0,00**
2	17	2-17.3-30.0-00.14	07	2.01	0002	Pemberdayaan Melalui Kemitraan Usaha Mikro	54.577.500,00	46.625.500,00	0,00	0,00	0,00	0,00	0,00	0,00
2	17	2-17.3-30.0-00.14	07	2.01	0003	Fasilitasi Kemudahan Perizinan Usaha Mikro	39.030.000,00	34.156.200,00	0,00	0,00	0,00	0,00	0,00	0,00
2	17	2-17.3-30.0-00.14	07	2.01	0004	Pemberdayaan Kelembagaan Potensi dan Pengembangan Usaha Mikro	192.152.000,00	191.899.000,00	0,00	0,00	0,00	0,00	0,00	0,00
2	17	2-17.3-30.0-00.14	07	2.01	0015	Peningkatan Pemahaman dan Pengetahuan UMKM serta Kapasitas dan Kompetensi SDM UMKM dan Kewirausahaan melalui Pendidikan dan Pelatihan	32.774.400,00	32.774.400,00	0,00	0,00	0,00	0,00	0,00	0,00

KODE REKENING						URAIAN	KELOMPOK BELANJA							
							OPERASI		MODAL		TIDAK TERDUGA		TRANSFER	
							ANGGARAN	REALISASI	ANGGARAN	REALISASI	ANGGARAN	REALISASI	ANGGARAN	REALISASI
1						2	3	4	5	6	7	8	9	10
2	**18**					**URUSAN PEMERINTAHAN BIDANG PENANAMAN MODAL**	**2.423.122.998,00**	**2.256.823.665,00**	**253.447.000,00**	**252.010.895,00**	**0,00**	**0,00**	**0,00**	**0,00**
2	**18**	**2-18.0-00.0-00.15**				**DINAS PENANAMAN MODAL DAN PELAYANAN TERPADU SATU PINTU**	**2.423.122.998,00**	**2.256.823.665,00**	**253.447.000,00**	**252.010.895,00**	**0,00**	**0,00**	**0,00**	**0,00**
2	**18**	**2-18.0-00.0-00.15**	**01**	**0.00**	**0000**	**PROGRAM PENUNJANG URUSAN PEMERINTAHAN DAERAH KABUPATEN/KOTA**	**2.075.390.898,00**	**1.934.636.812,00**	**30.100.000,00**	**30.000.000,00**	**0,00**	**0,00**	**0,00**	**0,00**
2	**18**	**2-18.0-00.0-00.15**	**01**	**2.01**	**0000**	**Perencanaan, Penganggaran, dan Evaluasi Kinerja Perangkat Daerah**	**26.841.800,00**	**26.296.000,00**	**0,00**	**0,00**	**0,00**	**0,00**	**0,00**	**0,00**
2	18	2-18.0-00.0-00.15	01	2.01	0001	Penyusunan Dokumen Perencanaan Perangkat Daerah	18.486.000,00	17.941.000,00	0,00	0,00	0,00	0,00	0,00	0,00
2	18	2-18.0-00.0-00.15	01	2.01	0002	Koordinasi dan Penyusunan Dokumen RKA-SKPD	975.000,00	975.000,00	0,00	0,00	0,00	0,00	0,00	0,00
2	18	2-18.0-00.0-00.15	01	2.01	0003	Koordinasi dan Penyusunan Dokumen Perubahan RKA-SKPD	990.000,00	990.000,00	0,00	0,00	0,00	0,00	0,00	0,00
2	18	2-18.0-00.0-00.15	01	2.01	0004	Koordinasi dan Penyusunan DPA-SKPD	1.020.000,00	1.020.000,00	0,00	0,00	0,00	0,00	0,00	0,00
2	18	2-18.0-00.0-00.15	01	2.01	0005	Koordinasi dan Penyusunan Perubahan DPA- SKPD	1.043.000,00	1.043.000,00	0,00	0,00	0,00	0,00	0,00	0,00
2	18	2-18.0-00.0-00.15	01	2.01	0006	Koordinasi dan Penyusunan Laporan Capaian Kinerja dan Ikhtisar Realisasi Kinerja SKPD	1.330.000,00	1.330.000,00	0,00	0,00	0,00	0,00	0,00	0,00
2	18	2-18.0-00.0-00.15	01	2.01	0007	Evaluasi Kinerja Perangkat Daerah	2.997.800,00	2.997.000,00	0,00	0,00	0,00	0,00	0,00	0,00
2	**18**	**2-18.0-00.0-00.15**	**01**	**2.02**	**0000**	**Administrasi Keuangan Perangkat Daerah**	**1.753.502.698,00**	**1.624.856.458,00**	**0,00**	**0,00**	**0,00**	**0,00**	**0,00**	**0,00**
2	18	2-18.0-00.0-00.15	01	2.02	0001	Penyediaan Gaji dan Tunjangan ASN	1.747.564.898,00	1.618.919.458,00	0,00	0,00	0,00	0,00	0,00	0,00
2	18	2-18.0-00.0-00.15	01	2.02	0005	Koordinasi dan Penyusunan Laporan Keuangan Akhir Tahun SKPD	1.624.000,00	1.624.000,00	0,00	0,00	0,00	0,00	0,00	0,00
2	18	2-18.0-00.0-00.15	01	2.02	0007	Koordinasi dan Penyusunan Laporan Keuangan Bulanan/ Triwulanan/ Semesteran SKPD	3.135.000,00	3.135.000,00	0,00	0,00	0,00	0,00	0,00	0,00
2	18	2-18.0-00.0-00.15	01	2.02	0008	Penyusunan Pelaporan dan Analisis Prognosis Realisasi Anggaran	1.178.800,00	1.178.000,00	0,00	0,00	0,00	0,00	0,00	0,00
2	**18**	**2-18.0-00.0-00.15**	**01**	**2.03**	**0000**	**Administrasi Barang Milik Daerah pada Perangkat Daerah**	**2.593.000,00**	**2.593.000,00**	**0,00**	**0,00**	**0,00**	**0,00**	**0,00**	**0,00**
2	18	2-18.0-00.0-00.15	01	2.03	0001	Penyusunan Perencanaan Kebutuhan Barang Milik Daerah SKPD	2.593.000,00	2.593.000,00	0,00	0,00	0,00	0,00	0,00	0,00
2	**18**	**2-18.0-00.0-00.15**	**01**	**2.05**	**0000**	**Administrasi Kepegawaian Perangkat Daerah**	**22.410.000,00**	**22.410.000,00**	**0,00**	**0,00**	**0,00**	**0,00**	**0,00**	**0,00**
2	18	2-18.0-00.0-00.15	01	2.05	0005	Monitoring, Evaluasi, dan Penilaian Kinerja Pegawai	2.410.000,00	2.410.000,00	0,00	0,00	0,00	0,00	0,00	0,00
2	18	2-18.0-00.0-00.15	01	2.05	0009	Pendidikan dan Pelatihan Pegawai Berdasarkan Tugas dan Fungsi	20.000.000,00	20.000.000,00	0,00	0,00	0,00	0,00	0,00	0,00
2	**18**	**2-18.0-00.0-00.15**	**01**	**2.06**	**0000**	**Administrasi Umum Perangkat Daerah**	**89.041.000,00**	**89.029.502,00**	**0,00**	**0,00**	**0,00**	**0,00**	**0,00**	**0,00**
2	18	2-18.0-00.0-00.15	01	2.06	0001	Penyediaan Komponen Instalasi Listrik/Penerangan Bangunan Kantor	3.062.000,00	3.062.000,00	0,00	0,00	0,00	0,00	0,00	0,00
2	18	2-18.0-00.0-00.15	01	2.06	0005	Penyediaan Barang Cetakan dan Penggandaan	7.540.000,00	7.540.000,00	0,00	0,00	0,00	0,00	0,00	0,00
2	18	2-18.0-00.0-00.15	01	2.06	0006	Penyediaan Bahan Bacaan dan Peraturan Perundang-undangan	6.300.000,00	6.300.000,00	0,00	0,00	0,00	0,00	0,00	0,00
2	18	2-18.0-00.0-00.15	01	2.06	0008	Fasilitasi Kunjungan Tamu	6.240.000,00	6.240.000,00	0,00	0,00	0,00	0,00	0,00	0,00
2	18	2-18.0-00.0-00.15	01	2.06	0009	Penyelenggaraan Rapat Koordinasi dan Konsultasi SKPD	65.899.000,00	65.887.502,00	0,00	0,00	0,00	0,00	0,00	0,00
2	**18**	**2-18.0-00.0-00.15**	**01**	**2.07**	**0000**	**Pengadaan Barang Milik Daerah Penunjang Urusan Pemerintah Daerah**	**0,00**	**0,00**	**28.000.000,00**	**28.000.000,00**	**0,00**	**0,00**	**0,00**	**0,00**
2	18	2-18.0-00.0-00.15	01	2.07	0006	Pengadaan Peralatan dan Mesin Lainnya	0,00	0,00	28.000.000,00	28.000.000,00	0,00	0,00	0,00	0,00
2	**18**	**2-18.0-00.0-00.15**	**01**	**2.08**	**0000**	**Penyediaan Jasa Penunjang Urusan Pemerintahan Daerah**	**98.542.400,00**	**91.414.289,00**	**2.100.000,00**	**2.000.000,00**	**0,00**	**0,00**	**0,00**	**0,00**
2	18	2-18.0-00.0-00.15	01	2.08	0001	Penyediaan Jasa Surat Menyurat	1.054.000,00	1.054.000,00	0,00	0,00	0,00	0,00	0,00	0,00
2	18	2-18.0-00.0-00.15	01	2.08	0002	Penyediaan Jasa Komunikasi, Sumber Daya Air dan Listrik	22.295.000,00	15.179.389,00	0,00	0,00	0,00	0,00	0,00	0,00
2	18	2-18.0-00.0-00.15	01	2.08	0004	Penyediaan Jasa Pelayanan Umum Kantor	75.193.400,00	75.180.900,00	2.100.000,00	2.000.000,00	0,00	0,00	0,00	0,00
2	**18**	**2-18.0-00.0-00.15**	**01**	**2.09**	**0000**	**Pemeliharaan Barang Milik Daerah Penunjang Urusan Pemerintahan Daerah**	**82.460.000,00**	**78.037.563,00**	**0,00**	**0,00**	**0,00**	**0,00**	**0,00**	**0,00**
2	18	2-18.0-00.0-00.15	01	2.09	0002	Penyediaan Jasa Pemeliharaan, Biaya Pemeliharaan, Pajak dan Perizinan Kendaraan Dinas Operasional atau Lapangan	65.100.000,00	60.677.563,00	0,00	0,00	0,00	0,00	0,00	0,00
2	18	2-18.0-00.0-00.15	01	2.09	0006	Pemeliharaan Peralatan dan Mesin Lainnya	7.910.000,00	7.910.000,00	0,00	0,00	0,00	0,00	0,00	0,00
2	18	2-18.0-00.0-00.15	01	2.09	0009	Pemeliharaan/Rehabilitasi Gedung Kantor dan Bangunan Lainnya	9.450.000,00	9.450.000,00	0,00	0,00	0,00	0,00	0,00	0,00
2	**18**	**2-18.0-00.0-00.15**	**02**	**0.00**	**0000**	**PROGRAM PENGEMBANGAN IKLIM PENANAMAN MODAL**	**76.160.000,00**	**75.169.640,00**	**0,00**	**0,00**	**0,00**	**0,00**	**0,00**	**0,00**
2	**18**	**2-18.0-00.0-00.15**	**02**	**2.02**	**0000**	**Pembuatan Peta Potensi Investasi Kabupaten/Kota**	**76.160.000,00**	**75.169.640,00**	**0,00**	**0,00**	**0,00**	**0,00**	**0,00**	**0,00**
2	18	2-18.0-00.0-00.15	02	2.02	0001	Penyusunan Rencana Umum Penanaman Modal Daerah Kabupaten/Kota	76.160.000,00	75.169.640,00	0,00	0,00	0,00	0,00	0,00	0,00
2	**18**	**2-18.0-00.0-00.15**	**03**	**0.00**	**0000**	**PROGRAM PROMOSI PENANAMAN MODAL**	**0,00**	**0,00**	**0,00**	**0,00**	**0,00**	**0,00**	**0,00**	**0,00**
2	**18**	**2-18.0-00.0-00.15**	**03**	**2.01**	**0000**	**Penyelenggaraan Promosi Penanaman Modal yang Menjadi Kewenangan Daerah Kabupaten/Kota**	**0,00**	**0,00**	**0,00**	**0,00**	**0,00**	**0,00**	**0,00**	**0,00**
2	18	2-18.0-00.0-00.15	03	2.01	0002	Pelaksanaan Kegiatan Promosi Penanaman Modal Daerah Kabupaten/Kota	0,00	0,00	0,00	0,00	0,00	0,00	0,00	0,00

KODE REKENING						URAIAN	KELOMPOK BELANJA							
							OPERASI		MODAL		TIDAK TERDUGA		TRANSFER	
							ANGGARAN	REALISASI	ANGGARAN	REALISASI	ANGGARAN	REALISASI	ANGGARAN	REALISASI
1						2	3	4	5	6	7	8	9	10
2	**18**	**2-18.0-00.0-00.15**	**04**	**0.00**	**0000**	**PROGRAM PELAYANAN PENANAMAN MODAL**	**187.426.600,00**	**162.961.718,00**	**211.347.000,00**	**210.110.896,00**	**0,00**	**0,00**	**0,00**	**0,00**
2	**18**	**2-18.0-00.0-00.15**	**04**	**2.01**	**0000**	**Pelayanan Perizinan dan Non Perizinan Secara Terpadu Satu Pintu dibidang Penanaman Modal yang Menjadi Kewenangan Daerah Kabupaten/ Kota**	**187.426.600,00**	**162.961.718,00**	**211.347.000,00**	**210.110.896,00**	**0,00**	**0,00**	**0,00**	**0,00**
2	18	2-18.0-00.0-00.15	04	2.01	0006	Penyediaan Pelayanan Perizinan Berusaha melalui Sistem Perizinan Berusaha Berbasis Risiko Terintegrasi secara Elektronik	145.511.800,00	121.755.043,00	211.347.000,00	210.110.896,00	0,00	0,00	0,00	0,00
2	18	2-18.0-00.0-00.15	04	2.01	0007	Penyediaan dan pengelolaan Layanan konsultasi perizinan berusaha berbasis risiko	10.532.400,00	9.904.400,00	0,00	0,00	0,00	0,00	0,00	0,00
2	18	2-18.0-00.0-00.15	04	2.01	0008	Pemantauan, analisis, evaluasi, dan pelaporan di bidang perizinan berusaha berbasis risiko	31.382.400,00	31.302.275,00	0,00	0,00	0,00	0,00	0,00	0,00
2	**18**	**2-18.0-00.0-00.15**	**05**	**0.00**	**0000**	**PROGRAM PENGENDALIAN PELAKSANAAN PENANAMAN MODAL**	**69.560.500,00**	**69.556.920,00**	**12.000.000,00**	**11.899.999,00**	**0,00**	**0,00**	**0,00**	**0,00**
2	**18**	**2-18.0-00.0-00.15**	**05**	**2.01**	**0000**	**Pengendalian Pelaksanaan Penanaman Modal yang Menjadi Kewenangan Daerah Kabupaten/Kota**	**69.560.500,00**	**69.556.920,00**	**12.000.000,00**	**11.899.999,00**	**0,00**	**0,00**	**0,00**	**0,00**
2	18	2-18.0-00.0-00.15	05	2.01	0004	Penyelesaian Permasalahan dan Hambatan yang dihadapi Pelaku Usaha dalam merealisasikan Kegiatan Usahanya	8.705.000,00	8.702.380,00	0,00	0,00	0,00	0,00	0,00	0,00
2	18	2-18.0-00.0-00.15	05	2.01	0005	Bimbingan Teknis kepada Pelaku Usaha	45.215.500,00	45.215.500,00	12.000.000,00	11.899.999,00	0,00	0,00	0,00	0,00
2	18	2-18.0-00.0-00.15	05	2.01	0006	Pengawasan Penanaman Modal	15.640.000,00	15.639.040,00	0,00	0,00	0,00	0,00	0,00	0,00
2	**18**	**2-18.0-00.0-00.15**	**06**	**0.00**	**0000**	**PROGRAM PENGELOLAAN DATA DAN SISTEM INFORMASI PENANAMAN MODAL**	**14.585.000,00**	**14.498.575,00**	**0,00**	**0,00**	**0,00**	**0,00**	**0,00**	**0,00**
2	**18**	**2-18.0-00.0-00.15**	**06**	**2.01**	**0000**	**Pengelolaan Data dan Informasi Perizinan dan Non Perizinan yang Terintegrasi pada Tingkat Daerah Kabupaten/Kota**	**14.585.000,00**	**14.498.575,00**	**0,00**	**0,00**	**0,00**	**0,00**	**0,00**	**0,00**
2	18	2-18.0-00.0-00.15	06	2.01	0002	Pengolahan, Penyajian dan Pemanfaatan Data dan Informasi Perizinan Berbasis Sistem Pelayanan Perizinan Berusaha Terintegrasi secara Elektronik	14.585.000,00	14.498.575,00	0,00	0,00	0,00	0,00	0,00	0,00
2	**19**					**URUSAN PEMERINTAHAN BIDANG KEPEMUDAAN DAN OLAHRAGA**	**5.075.416.528,00**	**4.850.776.292,00**	**24.100.000,00**	**23.974.550,00**	**0,00**	**0,00**	**0,00**	**0,00**
2	**19**	**2-19.3-26.0-00.16**				**DINAS KEPEMUDAAN, OLAHRAGA DAN PARIWISATA**	**5.075.416.528,00**	**4.850.776.292,00**	**24.100.000,00**	**23.974.550,00**	**0,00**	**0,00**	**0,00**	**0,00**
2	**19**	**2-19.3-26.0-00.16**	**01**	**0.00**	**0000**	**PROGRAM PENUNJANG URUSAN PEMERINTAHAN DAERAH KABUPATEN/KOTA**	**3.390.470.728,00**	**3.196.271.287,00**	**24.100.000,00**	**23.974.550,00**	**0,00**	**0,00**	**0,00**	**0,00**
2	**19**	**2-19.3-26.0-00.16**	**01**	**2.01**	**0000**	**Perencanaan, Penganggaran, dan Evaluasi Kinerja Perangkat Daerah**	**61.107.800,00**	**61.100.800,00**	**0,00**	**0,00**	**0,00**	**0,00**	**0,00**	**0,00**
2	19	2-19.3-26.0-00.16	01	2.01	0001	Penyusunan Dokumen Perencanaan Perangkat Daerah	24.357.800,00	24.350.800,00	0,00	0,00	0,00	0,00	0,00	0,00
2	19	2-19.3-26.0-00.16	01	2.01	0002	Koordinasi dan Penyusunan Dokumen RKA-SKPD	3.349.600,00	3.349.600,00	0,00	0,00	0,00	0,00	0,00	0,00
2	19	2-19.3-26.0-00.16	01	2.01	0003	Koordinasi dan Penyusunan Dokumen Perubahan RKA-SKPD	5.073.800,00	5.073.800,00	0,00	0,00	0,00	0,00	0,00	0,00
2	19	2-19.3-26.0-00.16	01	2.01	0004	Koordinasi dan Penyusunan DPA-SKPD	2.571.000,00	2.571.000,00	0,00	0,00	0,00	0,00	0,00	0,00
2	19	2-19.3-26.0-00.16	01	2.01	0005	Koordinasi dan Penyusunan Perubahan DPA- SKPD	2.625.200,00	2.625.200,00	0,00	0,00	0,00	0,00	0,00	0,00
2	19	2-19.3-26.0-00.16	01	2.01	0006	Koordinasi dan Penyusunan Laporan Capaian Kinerja dan Ikhtisar Realisasi Kinerja SKPD	10.126.000,00	10.126.000,00	0,00	0,00	0,00	0,00	0,00	0,00
2	19	2-19.3-26.0-00.16	01	2.01	0007	Evaluasi Kinerja Perangkat Daerah	13.004.400,00	13.004.400,00	0,00	0,00	0,00	0,00	0,00	0,00
2	**19**	**2-19.3-26.0-00.16**	**01**	**2.02**	**0000**	**Administrasi Keuangan Perangkat Daerah**	**2.839.784.368,00**	**2.698.072.917,00**	**0,00**	**0,00**	**0,00**	**0,00**	**0,00**	**0,00**
2	19	2-19.3-26.0-00.16	01	2.02	0001	Penyediaan Gaji dan Tunjangan ASN	2.823.855.768,00	2.682.144.517,00	0,00	0,00	0,00	0,00	0,00	0,00
2	19	2-19.3-26.0-00.16	01	2.02	0005	Koordinasi dan Penyusunan Laporan Keuangan Akhir Tahun SKPD	4.665.000,00	4.665.000,00	0,00	0,00	0,00	0,00	0,00	0,00
2	19	2-19.3-26.0-00.16	01	2.02	0007	Koordinasi dan Penyusunan Laporan Keuangan Bulanan/ Triwulanan/ Semesteran SKPD	6.251.200,00	6.251.000,00	0,00	0,00	0,00	0,00	0,00	0,00
2	19	2-19.3-26.0-00.16	01	2.02	0008	Penyusunan Pelaporan dan Analisis Prognosis Realisasi Anggaran	5.012.400,00	5.012.400,00	0,00	0,00	0,00	0,00	0,00	0,00
2	**19**	**2-19.3-26.0-00.16**	**01**	**2.05**	**0000**	**Administrasi Kepegawaian Perangkat Daerah**	**7.200.000,00**	**2.200.000,00**	**0,00**	**0,00**	**0,00**	**0,00**	**0,00**	**0,00**
2	19	2-19.3-26.0-00.16	01	2.05	0005	Monitoring, Evaluasi, dan Penilaian Kinerja Pegawai	2.200.000,00	2.200.000,00	0,00	0,00	0,00	0,00	0,00	0,00
2	19	2-19.3-26.0-00.16	01	2.05	0009	Pendidikan dan Pelatihan Pegawai Berdasarkan Tugas dan Fungsi	5.000.000,00	0,00	0,00	0,00	0,00	0,00	0,00	0,00
2	**19**	**2-19.3-26.0-00.16**	**01**	**2.06**	**0000**	**Administrasi Umum Perangkat Daerah**	**204.271.960,00**	**201.439.247,00**	**0,00**	**0,00**	**0,00**	**0,00**	**0,00**	**0,00**
2	19	2-19.3-26.0-00.16	01	2.06	0001	Penyediaan Komponen Instalasi Listrik/Penerangan Bangunan Kantor	11.043.960,00	11.043.960,00	0,00	0,00	0,00	0,00	0,00	0,00
2	19	2-19.3-26.0-00.16	01	2.06	0005	Penyediaan Barang Cetakan dan Penggandaan	54.274.000,00	54.274.000,00	0,00	0,00	0,00	0,00	0,00	0,00
2	19	2-19.3-26.0-00.16	01	2.06	0006	Penyediaan Bahan Bacaan dan Peraturan Perundang-undangan	4.560.000,00	4.560.000,00	0,00	0,00	0,00	0,00	0,00	0,00
2	19	2-19.3-26.0-00.16	01	2.06	0008	Fasilitasi Kunjungan Tamu	17.024.000,00	17.018.000,00	0,00	0,00	0,00	0,00	0,00	0,00
2	19	2-19.3-26.0-00.16	01	2.06	0009	Penyelenggaraan Rapat Koordinasi dan Konsultasi SKPD	117.370.000,00	114.543.287,00	0,00	0,00	0,00	0,00	0,00	0,00
2	**19**	**2-19.3-26.0-00.16**	**01**	**2.07**	**0000**	**Pengadaan Barang Milik Daerah Penunjang Urusan Pemerintah Daerah**	**0,00**	**0,00**	**16.000.000,00**	**15.878.550,00**	**0,00**	**0,00**	**0,00**	**0,00**
2	19	2-19.3-26.0-00.16	01	2.07	0006	Pengadaan Peralatan dan Mesin Lainnya	0,00	0,00	16.000.000,00	15.878.550,00	0,00	0,00	0,00	0,00
2	**19**	**2-19.3-26.0-00.16**	**01**	**2.08**	**0000**	**Penyediaan Jasa Penunjang Urusan Pemerintahan Daerah**	**179.456.600,00**	**139.341.876,00**	**0,00**	**0,00**	**0,00**	**0,00**	**0,00**	**0,00**
2	19	2-19.3-26.0-00.16	01	2.08	0001	Penyediaan Jasa Surat Menyurat	7.500.000,00	7.500.000,00	0,00	0,00	0,00	0,00	0,00	0,00

KODE REKENING						URAIAN	KELOMPOK BELANJA							
							OPERASI		MODAL		TIDAK TERDUGA		TRANSFER	
							ANGGARAN	REALISASI	ANGGARAN	REALISASI	ANGGARAN	REALISASI	ANGGARAN	REALISASI
1						2	3	4	5	6	7	8	9	10
2	19	2-19.3-26.0-00.16	01	2.08	0002	Penyediaan Jasa Komunikasi, Sumber Daya Air dan Listrik	57.720.000,00	22.640.276,00	0,00	0,00	0,00	0,00	0,00	0,00
2	19	2-19.3-26.0-00.16	01	2.08	0004	Penyediaan Jasa Pelayanan Umum Kantor	114.236.600,00	109.201.600,00	0,00	0,00	0,00	0,00	0,00	0,00
2	**19**	**2-19.3-26.0-00.16**	**01**	**2.09**	**0000**	**Pemeliharaan Barang Milik Daerah Penunjang Urusan Pemerintahan Daerah**	**98.650.000,00**	**94.116.447,00**	**8.100.000,00**	**8.096.000,00**	**0,00**	**0,00**	**0,00**	**0,00**
2	19	2-19.3-26.0-00.16	01	2.09	0002	Penyediaan Jasa Pemeliharaan, Biaya Pemeliharaan, Pajak dan Perizinan Kendaraan Dinas Operasional atau Lapangan	78.400.000,00	73.951.447,00	0,00	0,00	0,00	0,00	0,00	0,00
2	19	2-19.3-26.0-00.16	01	2.09	0009	Pemeliharaan/Rehabilitasi Gedung Kantor dan Bangunan Lainnya	20.250.000,00	20.165.000,00	8.100.000,00	8.096.000,00	0,00	0,00	0,00	0,00
2	**19**	**2-19.3-26.0-00.16**	**02**	**0.00**	**0000**	**PROGRAM PENGEMBANGAN KAPASITAS DAYA SAING KEPEMUDAAN**	**304.450.000,00**	**294.665.000,00**	**0,00**	**0,00**	**0,00**	**0,00**	**0,00**	**0,00**
2	**19**	**2-19.3-26.0-00.16**	**02**	**2.01**	**0000**	**Penyadaran, Pemberdayaan, dan Pengembangan Pemuda dan Kepemudaan Terhadap Pemuda Pelopor Kabupaten/Kota, Wirausaha Muda Pemula, dan Pemuda Kader Kabupaten/Kota**	**304.450.000,00**	**294.665.000,00**	**0,00**	**0,00**	**0,00**	**0,00**	**0,00**	**0,00**
2	19	2-19.3-26.0-00.16	02	2.01	0013	Koordinasi, Sinkronisasi dan Penyelenggaraan Pengembangan kepemimpinan pemuda tingkat kabupaten/kota	19.416.400,00	19.131.400,00	0,00	0,00	0,00	0,00	0,00	0,00
2	19	2-19.3-26.0-00.16	02	2.01	0014	Pelaksanaan koordinasi dan sinkronisasi Pemenuhan Hak Pemuda di tingkat kabupaten/kota	179.474.400,00	176.379.400,00	0,00	0,00	0,00	0,00	0,00	0,00
2	19	2-19.3-26.0-00.16	02	2.01	0015	Koordinasi, Sinkronisasi dan Penyelenggaraan Pengembangan Kepeloporan Pemuda bagi Pemuda Pelopor Tingkat Kabupaten/kota	105.559.200,00	99.154.200,00	0,00	0,00	0,00	0,00	0,00	0,00
2	**19**	**2-19.3-26.0-00.16**	**03**	**0.00**	**0000**	**PROGRAM PENGEMBANGAN KAPASITAS DAYA SAING KEOLAHRAGAAN**	**1.380.495.800,00**	**1.359.840.005,00**	**0,00**	**0,00**	**0,00**	**0,00**	**0,00**	**0,00**
2	**19**	**2-19.3-26.0-00.16**	**03**	**2.01**	**0000**	**Pembinaan dan Pengembangan Olahraga Pendidikan pada Jenjang Pendidikan yang Menjadi Kewenangan Daerah Kabupaten/Kota**	**117.520.000,00**	**113.214.205,00**	**0,00**	**0,00**	**0,00**	**0,00**	**0,00**	**0,00**
2	19	2-19.3-26.0-00.16	03	2.01	0005	Koordinasi dan sinkronisasi penyediaan prasarana olahraga melalui perencanaan, pengadaan, pemanfaatan, pemeliharaan, dan pengawasan Prasarana Olahraga di tingka	117.520.000,00	113.214.205,00	0,00	0,00	0,00	0,00	0,00	0,00
2	**19**	**2-19.3-26.0-00.16**	**03**	**2.02**	**0000**	**Penyelenggaraan Kejuaraan Olahraga Tingkat Daerah Kabupaten/Kota**	**991.710.800,00**	**984.450.800,00**	**0,00**	**0,00**	**0,00**	**0,00**	**0,00**	**0,00**
2	19	2-19.3-26.0-00.16	03	2.02	0004	Penyelenggaraan Kejuaraan Olahraga Multi Event dan Single Event Tingkat Kabupaten/Kota	991.710.800,00	984.450.800,00	0,00	0,00	0,00	0,00	0,00	0,00
2	**19**	**2-19.3-26.0-00.16**	**03**	**2.05**	**0000**	**Pembinaan dan Pengembangan Olahraga Rekreasi**	**271.265.000,00**	**262.175.000,00**	**0,00**	**0,00**	**0,00**	**0,00**	**0,00**	**0,00**
2	19	2-19.3-26.0-00.16	03	2.05	0008	Pemanfaatan Olahraga Tradisional dalam Masyarakat	271.265.000,00	262.175.000,00	0,00	0,00	0,00	0,00	0,00	0,00
2	**20**					**URUSAN PEMERINTAHAN BIDANG STATISTIK**	**131.425.400,00**	**129.639.900,00**	**0,00**	**0,00**	**0,00**	**0,00**	**0,00**	**0,00**
2	**20**	**2-16.2-20.2-21.13**				**DINAS KOMUNIKASI DAN INFORMATIKA**	**131.425.400,00**	**129.639.900,00**	**0,00**	**0,00**	**0,00**	**0,00**	**0,00**	**0,00**
2	**20**	**2-16.2-20.2-21.13**	**02**	**0.00**	**0000**	**PROGRAM PENYELENGGARAAN STATISTIK SEKTORAL**	**131.425.400,00**	**129.639.900,00**	**0,00**	**0,00**	**0,00**	**0,00**	**0,00**	**0,00**
2	**20**	**2-16.2-20.2-21.13**	**02**	**2.01**	**0000**	**Penyelenggaraan Statistik Sektoral di Lingkup Daerah Kabupaten/Kota**	**131.425.400,00**	**129.639.900,00**	**0,00**	**0,00**	**0,00**	**0,00**	**0,00**	**0,00**
2	20	2-16.2-20.2-21.13	02	2.01	0007	Pengingkatan Kapasitas Kelembagaan Statistik Sektoral	0,00	0,00	0,00	0,00	0,00	0,00	0,00	0,00
2	20	2-16.2-20.2-21.13	02	2.01	0009	Peningkatan Kualitas Data Statistik Sektoral	131.425.400,00	129.639.900,00	0,00	0,00	0,00	0,00	0,00	0,00
2	**21**					**URUSAN PEMERINTAHAN BIDANG PERSANDIAN**	**197.677.600,00**	**173.533.860,00**	**0,00**	**0,00**	**0,00**	**0,00**	**0,00**	**0,00**
2	**21**	**2-16.2-20.2-21.13**				**DINAS KOMUNIKASI DAN INFORMATIKA**	**197.677.600,00**	**173.533.860,00**	**0,00**	**0,00**	**0,00**	**0,00**	**0,00**	**0,00**
2	**21**	**2-16.2-20.2-21.13**	**02**	**0.00**	**0000**	**PROGRAM PENYELENGGARAAN PERSANDIAN UNTUK PENGAMANAN INFORMASI**	**197.677.600,00**	**173.533.860,00**	**0,00**	**0,00**	**0,00**	**0,00**	**0,00**	**0,00**
2	**21**	**2-16.2-20.2-21.13**	**02**	**2.01**	**0000**	**Penyelenggaraan Persandian untuk Pengamanan Informasi Pemerintah Daerah Kabupaten/Kota**	**197.677.600,00**	**173.533.860,00**	**0,00**	**0,00**	**0,00**	**0,00**	**0,00**	**0,00**
2	21	2-16.2-20.2-21.13	02	2.01	0002	Pelaksanaan Analisis Kebutuhan dan Pengelolaan Sumber Daya Keamanan Informasi Pemerintah Daerah Kabupaten/Kota	39.605.600,00	37.307.501,00	0,00	0,00	0,00	0,00	0,00	0,00
2	21	2-16.2-20.2-21.13	02	2.01	0003	Pelaksanaan Keamanan Informasi Pemerintahan Daerah Kabupaten/Kota Berbasis Elektronik dan Non Elektronik	121.251.800,00	103.566.159,00	0,00	0,00	0,00	0,00	0,00	0,00
2	21	2-16.2-20.2-21.13	02	2.01	0004	Penyediaan Layanan Keamanan Informasi Pemerintah Daerah Kabupaten/Kota	36.820.200,00	32.660.200,00	0,00	0,00	0,00	0,00	0,00	0,00
2	**22**	**1-01.2-22.0-00.01**				**URUSAN PEMERINTAHAN BIDANG KEBUDAYAAN**	**1.374.181.400,00**	**1.294.238.184,00**	**215.050.000,00**	**213.757.140,00**	**0,00**	**0,00**	**0,00**	**0,00**

KODE REKENING						URAIAN	KELOMPOK BELANJA							
							OPERASI		MODAL		TIDAK TERDUGA		TRANSFER	
							ANGGARAN	REALISASI	ANGGARAN	REALISASI	ANGGARAN	REALISASI	ANGGARAN	REALISASI
1						2	3	4	5	6	7	8	9	10
2	**22**	**1-01.2-22.0-00.01**	**02**	**0.00**	**0000**	**PROGRAM PENGEMBANGAN KEBUDAYAAN**	**619.185.000,00**	**618.814.750,00**	**0,00**	**0,00**	**0,00**	**0,00**	**0,00**	**0,00**
2	**22**	**1-01.2-22.0-00.01**	**02**	**2.01**	**0000**	**Pengelolaan Kebudayaan yang Masyarakat Pelakunya dalam Daerah Kabupaten/Kota**	**35.503.800,00**	**35.146.050,00**	**0,00**	**0,00**	**0,00**	**0,00**	**0,00**	**0,00**
2	22	1-01.2-22.0-00.01	02	2.01	0001	Pelindungan, Pengembangan, Pemanfaatan Objek Pemajuan Kebudayaan	35.503.800,00	35.146.050,00	0,00	0,00	0,00	0,00	0,00	0,00
2	**22**	**1-01.2-22.0-00.01**	**02**	**2.02**	**0000**	**Pelestarian Kesenian Tradisional yang Masyarakat Pelakunya dalam Daerah Kabupaten/Kota**	**41.181.400,00**	**41.181.400,00**	**0,00**	**0,00**	**0,00**	**0,00**	**0,00**	**0,00**
2	22	1-01.2-22.0-00.01	02	2.02	0002	Pembinaan Sumber Daya Manusia, Lembaga, dan Pranata Tradisional	41.181.400,00	41.181.400,00	0,00	0,00	0,00	0,00	0,00	0,00
2	**22**	**1-01.2-22.0-00.01**	**02**	**2.03**	**0000**	**Penyediaan Jasa Penunjang Urusan Pemerintahan Daerah**	**542.499.800,00**	**542.487.300,00**	**0,00**	**0,00**	**0,00**	**0,00**	**0,00**	**0,00**
2	22	1-01.2-22.0-00.01	02	2.03	0003	Penyediaan Jasa Komunikasi, Sumber Daya Air dan Listrik	542.499.800,00	542.487.300,00	0,00	0,00	0,00	0,00	0,00	0,00
2	**22**	**1-01.2-22.0-00.01**	**03**	**0.00**	**0000**	**PROGRAM PENGEMBANGAN KESENIAN TRADISIONAL**	**357.208.700,00**	**325.208.700,00**	**0,00**	**0,00**	**0,00**	**0,00**	**0,00**	**0,00**
2	**22**	**1-01.2-22.0-00.01**	**03**	**2.01**	**0000**	**Pembinaan Kesenian yang Masyarakat Pelakunya dalam Daerah Kabupaten/Kota**	**357.208.700,00**	**325.208.700,00**	**0,00**	**0,00**	**0,00**	**0,00**	**0,00**	**0,00**
2	22	1-01.2-22.0-00.01	03	2.01	0001	Peningkatan Pendidikan dan Pelatihan Sumber Daya Manusia Kesenian Tradisional	152.583.900,00	120.583.900,00	0,00	0,00	0,00	0,00	0,00	0,00
2	22	1-01.2-22.0-00.01	03	2.01	0003	Peningkatan Kapasitas Tata Kelola Lembaga Kesenian Tradisional	204.624.800,00	204.624.800,00	0,00	0,00	0,00	0,00	0,00	0,00
2	**22**	**1-01.2-22.0-00.01**	**05**	**0.00**	**0000**	**PROGRAM PELESTARIAN DAN PENGELOLAAN CAGAR BUDAYA**	**166.430.500,00**	**163.779.765,00**	**0,00**	**0,00**	**0,00**	**0,00**	**0,00**	**0,00**
2	**22**	**1-01.2-22.0-00.01**	**05**	**2.01**	**0000**	**Penetapan Cagar Budaya Peringkat Kabupaten/Kota**	**86.793.500,00**	**86.766.580,00**	**0,00**	**0,00**	**0,00**	**0,00**	**0,00**	**0,00**
2	22	1-01.2-22.0-00.01	05	2.01	0001	Pendaftaran Objek Diduga Cagar Budaya	38.270.800,00	38.256.800,00	0,00	0,00	0,00	0,00	0,00	0,00
2	22	1-01.2-22.0-00.01	05	2.01	0002	Penetapan Cagar Budaya	48.522.700,00	48.509.780,00	0,00	0,00	0,00	0,00	0,00	0,00
2	**22**	**1-01.2-22.0-00.01**	**05**	**2.02**	**0000**	**Pengelolaan Cagar Budaya Peringkat Kabupaten/Kota**	**79.637.000,00**	**77.013.185,00**	**0,00**	**0,00**	**0,00**	**0,00**	**0,00**	**0,00**
2	22	1-01.2-22.0-00.01	05	2.02	0001	Pelindungan Cagar Budaya	79.637.000,00	77.013.185,00	0,00	0,00	0,00	0,00	0,00	0,00
						1-01.2-22.0-00.01.0001 UPT Gedung Budaya (Lamban Pancasila)								
2	**22**	**1-01.2-22.0-00.01**	**01**	**0.00**	**0000**	**PROGRAM PENUNJANG URUSAN PEMERINTAHAN DAERAH KABUPATEN/KOTA**	**231.357.200,00**	**186.434.969,00**	**215.050.000,00**	**213.757.140,00**	**0,00**	**0,00**	**0,00**	**0,00**
2	**22**	**1-01.2-22.0-00.01**	**01**	**2.06**	**0000**	**Administrasi Umum Perangkat Daerah**	**37.389.950,00**	**36.724.950,00**	**0,00**	**0,00**	**0,00**	**0,00**	**0,00**	**0,00**
2	22	1-01.2-22.0-00.01	01	2.06	0001	Penyediaan Komponen Instalasi Listrik/Penerangan Bangunan Kantor	11.144.350,00	11.144.350,00	0,00	0,00	0,00	0,00	0,00	0,00
2	22	1-01.2-22.0-00.01	01	2.06	0002	Penyediaan Peralatan dan Perlengkapan Kantor	17.198.400,00	16.558.400,00	0,00	0,00	0,00	0,00	0,00	0,00
2	22	1-01.2-22.0-00.01	01	2.06	0005	Penyediaan Barang Cetakan dan Penggandaan	836.000,00	836.000,00	0,00	0,00	0,00	0,00	0,00	0,00
2	22	1-01.2-22.0-00.01	01	2.06	0008	Fasilitasi Kunjungan Tamu	3.961.200,00	3.936.200,00	0,00	0,00	0,00	0,00	0,00	0,00
2	22	1-01.2-22.0-00.01	01	2.06	0009	Penyelenggaraan Rapat Koordinasi dan Konsultasi SKPD	4.250.000,00	4.250.000,00	0,00	0,00	0,00	0,00	0,00	0,00
2	**22**	**1-01.2-22.0-00.01**	**01**	**2.07**	**0000**	**Pengadaan Barang Milik Daerah Penunjang Urusan Pemerintah Daerah**	**3.577.530,00**	**3.565.320,00**	**191.740.000,00**	**191.279.640,00**	**0,00**	**0,00**	**0,00**	**0,00**
2	22	1-01.2-22.0-00.01	01	2.07	0005	Pengadaan Mebel	0,00	0,00	38.900.000,00	38.794.500,00	0,00	0,00	0,00	0,00
2	22	1-01.2-22.0-00.01	01	2.07	0006	Pengadaan Peralatan dan Mesin Lainnya	3.577.530,00	3.565.320,00	152.840.000,00	152.485.140,00	0,00	0,00	0,00	0,00
2	**22**	**1-01.2-22.0-00.01**	**01**	**2.08**	**0000**	**Penyediaan Jasa Penunjang Urusan Pemerintahan Daerah**	**152.160.000,00**	**112.275.199,00**	**0,00**	**0,00**	**0,00**	**0,00**	**0,00**	**0,00**
2	22	1-01.2-22.0-00.01	01	2.08	0002	Penyediaan Jasa Komunikasi, Sumber Daya Air dan Listrik	60.000.000,00	20.115.199,00	0,00	0,00	0,00	0,00	0,00	0,00
2	22	1-01.2-22.0-00.01	01	2.08	0004	Penyediaan Jasa Pelayanan Umum Kantor	92.160.000,00	92.160.000,00	0,00	0,00	0,00	0,00	0,00	0,00
2	**22**	**1-01.2-22.0-00.01**	**01**	**2.09**	**0000**	**Pemeliharaan Barang Milik Daerah Penunjang Urusan Pemerintahan Daerah**	**38.229.720,00**	**33.869.500,00**	**23.310.000,00**	**22.477.500,00**	**0,00**	**0,00**	**0,00**	**0,00**
2	22	1-01.2-22.0-00.01	01	2.09	0006	Pemeliharaan Peralatan dan Mesin Lainnya	5.059.720,00	699.500,00	23.310.000,00	22.477.500,00	0,00	0,00	0,00	0,00
2	22	1-01.2-22.0-00.01	01	2.09	0009	Pemeliharaan/Rehabilitasi Gedung Kantor dan Bangunan Lainnya	33.170.000,00	33.170.000,00	0,00	0,00	0,00	0,00	0,00	0,00
2	**23**					**URUSAN PEMERINTAHAN BIDANG PERPUSTAKAAN**	**1.571.416.150,00**	**1.365.850.000,00**	**186.516.430,00**	**177.595.503,00**	**0,00**	**0,00**	**0,00**	**0,00**
2	**23**	**2-23.2-24.0-00.17**				**DINAS PERPUSTAKAAN DAN KEARSIPAN**	**1.571.416.150,00**	**1.365.850.000,00**	**186.516.430,00**	**177.595.503,00**	**0,00**	**0,00**	**0,00**	**0,00**
2	**23**	**2-23.2-24.0-00.17**	**01**	**0.00**	**0000**	**PROGRAM PENUNJANG URUSAN PEMERINTAHAN DAERAH KABUPATEN/KOTA**	**345.206.550,00**	**311.125.130,00**	**89.718.000,00**	**87.997.073,00**	**0,00**	**0,00**	**0,00**	**0,00**
2	**23**	**2-23.2-24.0-00.17**	**01**	**2.06**	**0000**	**Administrasi Umum Perangkat Daerah**	**76.712.200,00**	**76.308.498,00**	**51.320.000,00**	**51.055.901,00**	**0,00**	**0,00**	**0,00**	**0,00**
2	23	2-23.2-24.0-00.17	01	2.06	0001	Penyediaan Komponen Instalasi Listrik/Penerangan Bangunan Kantor	4.686.000,00	4.686.000,00	0,00	0,00	0,00	0,00	0,00	0,00
2	23	2-23.2-24.0-00.17	01	2.06	0002	Penyediaan Peralatan dan Perlengkapan Kantor	0,00	0,00	51.320.000,00	51.055.901,00	0,00	0,00	0,00	0,00
2	23	2-23.2-24.0-00.17	01	2.06	0005	Penyediaan Barang Cetakan dan Penggandaan	14.658.200,00	14.658.100,00	0,00	0,00	0,00	0,00	0,00	0,00
2	23	2-23.2-24.0-00.17	01	2.06	0006	Penyediaan Bahan Bacaan dan Peraturan Perundang-undangan	5.500.000,00	5.280.000,00	0,00	0,00	0,00	0,00	0,00	0,00

KODE REKENING						URAIAN	KELOMPOK BELANJA							
							OPERASI		MODAL		TIDAK TERDUGA		TRANSFER	
							ANGGARAN	REALISASI	ANGGARAN	REALISASI	ANGGARAN	REALISASI	ANGGARAN	REALISASI
1						2	3	4	5	6	7	8	9	10
2	23	2-23.2-24.0-00.17	01	2.06	0008	Fasilitasi Kunjungan Tamu	7.438.000,00	7.438.000,00	0,00	0,00	0,00	0,00	0,00	0,00
2	23	2-23.2-24.0-00.17	01	2.06	0009	Penyelenggaraan Rapat Koordinasi dan Konsultasi SKPD	44.430.000,00	44.246.398,00	0,00	0,00	0,00	0,00	0,00	0,00
2	**23**	**2-23.2-24.0-00.17**	**01**	**2.07**	**0000**	**Pengadaan Barang Milik Daerah Penunjang Urusan Pemerintah Daerah**	**0,00**	**0,00**	**23.598.000,00**	**22.385.901,00**	**0,00**	**0,00**	**0,00**	**0,00**
2	23	2-23.2-24.0-00.17	01	2.07	0005	Pengadaan Mebel	0,00	0,00	21.498.000,00	20.692.400,00	0,00	0,00	0,00	0,00
2	23	2-23.2-24.0-00.17	01	2.07	0006	Pengadaan Peralatan dan Mesin Lainnya	0,00	0,00	2.100.000,00	1.693.501,00	0,00	0,00	0,00	0,00
2	**23**	**2-23.2-24.0-00.17**	**01**	**2.08**	**0000**	**Penyediaan Jasa Penunjang Urusan Pemerintahan Daerah**	**112.244.350,00**	**99.800.270,00**	**14.800.000,00**	**14.555.271,00**	**0,00**	**0,00**	**0,00**	**0,00**
2	23	2-23.2-24.0-00.17	01	2.08	0001	Penyediaan Jasa Surat Menyurat	1.250.000,00	1.000.000,00	0,00	0,00	0,00	0,00	0,00	0,00
2	23	2-23.2-24.0-00.17	01	2.08	0002	Penyediaan Jasa Komunikasi, Sumber Daya Air dan Listrik	52.450.000,00	40.387.970,00	14.800.000,00	14.555.271,00	0,00	0,00	0,00	0,00
2	23	2-23.2-24.0-00.17	01	2.08	0004	Penyediaan Jasa Pelayanan Umum Kantor	58.544.350,00	58.412.300,00	0,00	0,00	0,00	0,00	0,00	0,00
2	**23**	**2-23.2-24.0-00.17**	**01**	**2.09**	**0000**	**Pemeliharaan Barang Milik Daerah Penunjang Urusan Pemerintahan Daerah**	**156.250.000,00**	**135.016.362,00**	**0,00**	**0,00**	**0,00**	**0,00**	**0,00**	**0,00**
2	23	2-23.2-24.0-00.17	01	2.09	0001	Penyediaan Jasa Pemeliharaan, Biaya Pemeliharaan, dan Pajak Kendaraan Perorangan Dinas atau Kendaraan Dinas Jabatan	135.500.000,00	115.011.362,00	0,00	0,00	0,00	0,00	0,00	0,00
2	23	2-23.2-24.0-00.17	01	2.09	0006	Pemeliharaan Peralatan dan Mesin Lainnya	20.750.000,00	20.005.000,00	0,00	0,00	0,00	0,00	0,00	0,00
2	**23**	**2-23.2-24.0-00.17**	**02**	**0.00**	**0000**	**PROGRAM PEMBINAAN PERPUSTAKAAN**	**1.226.209.600,00**	**1.054.724.870,00**	**96.798.430,00**	**89.598.430,00**	**0,00**	**0,00**	**0,00**	**0,00**
2	**23**	**2-23.2-24.0-00.17**	**02**	**2.01**	**0000**	**Pengelolaan Perpustakaan Tingkat Daerah Kabupaten/Kota**	**566.287.700,00**	**486.429.165,00**	**65.848.430,00**	**65.848.430,00**	**0,00**	**0,00**	**0,00**	**0,00**
2	23	2-23.2-24.0-00.17	02	2.01	0004	Pembinaan Perpustakaan pada Satuan Pendidikan Dasar di Seluruh Wilayah Kabupaten/Kota Sesuai dengan Standar Nasional Perpustakaan	85.896.700,00	84.113.882,00	0,00	0,00	0,00	0,00	0,00	0,00
2	23	2-23.2-24.0-00.17	02	2.01	0011	Pengembangan Perpustakaan di Tingkat Daerah Kabupaten/Kota	41.567.800,00	40.746.000,00	20.200.000,00	20.200.000,00	0,00	0,00	0,00	0,00
2	23	2-23.2-24.0-00.17	02	2.01	0017	Penyusunan Data dan Informasi Perpustakaan	22.500.000,00	10.611.620,00	0,00	0,00	0,00	0,00	0,00	0,00
2	23	2-23.2-24.0-00.17	02	2.01	0018	Pengelolaan dan Pengembangan Bahan Perpustakaan	135.773.200,00	111.172.000,00	45.648.430,00	45.648.430,00	0,00	0,00	0,00	0,00
2	23	2-23.2-24.0-00.17	02	2.01	0019	Pengembangan Kekhasan Koleksi Perpustakaan Daerah Tingkat Kabupaten/Kota	280.550.000,00	239.785.663,00	0,00	0,00	0,00	0,00	0,00	0,00
2	**23**	**2-23.2-24.0-00.17**	**02**	**2.02**	**0000**	**Pembudayaan Gemar Membaca Tingkat Daerah Kabupaten/Kota**	**659.921.900,00**	**568.295.705,00**	**30.950.000,00**	**23.750.000,00**	**0,00**	**0,00**	**0,00**	**0,00**
2	23	2-23.2-24.0-00.17	02	2.02	0007	Pengembangan Literasi Berbasis Inklusi Sosial	116.107.400,00	94.682.603,00	0,00	0,00	0,00	0,00	0,00	0,00
2	23	2-23.2-24.0-00.17	02	2.02	0008	Pembangunan dan Pemeliharaan Sarana Perpustakaan di Tempat-Tempat Umum yang Menjadi Kewenangan Daerah Kabupaten/Kota	42.148.500,00	41.148.500,00	30.950.000,00	23.750.000,00	0,00	0,00	0,00	0,00
2	23	2-23.2-24.0-00.17	02	2.02	0009	Pemberian Penghargaan Gerakan Budaya Gemar Membaca	347.316.000,00	315.929.602,00	0,00	0,00	0,00	0,00	0,00	0,00
2	23	2-23.2-24.0-00.17	02	2.02	0010	Sosialisasi Budaya Baca dan Literasi pada Satuan Pendidikan Dasar dan Masyarakat	154.350.000,00	116.535.000,00	0,00	0,00	0,00	0,00	0,00	0,00
2	**24**					**URUSAN PEMERINTAHAN BIDANG KEARSIPAN**	**1.949.984.465,00**	**1.881.144.355,00**	**20.600.000,00**	**20.600.000,00**	**0,00**	**0,00**	**0,00**	**0,00**
2	**24**	**2-23.2-24.0-00.17**				**DINAS PERPUSTAKAAN DAN KEARSIPAN**	**1.949.984.465,00**	**1.881.144.355,00**	**20.600.000,00**	**20.600.000,00**	**0,00**	**0,00**	**0,00**	**0,00**
2	**24**	**2-23.2-24.0-00.17**	**01**	**0.00**	**0000**	**PROGRAM PENUNJANG URUSAN PEMERINTAHAN DAERAH KABUPATEN/KOTA**	**1.846.047.165,00**	**1.785.286.475,00**	**0,00**	**0,00**	**0,00**	**0,00**	**0,00**	**0,00**
2	**24**	**2-23.2-24.0-00.17**	**01**	**2.01**	**0000**	**Perencanaan, Penganggaran, dan Evaluasi Kinerja Perangkat Daerah**	**22.133.300,00**	**21.775.700,00**	**0,00**	**0,00**	**0,00**	**0,00**	**0,00**	**0,00**
2	24	2-23.2-24.0-00.17	01	2.01	0001	Penyusunan Dokumen Perencanaan Perangkat Daerah	13.457.600,00	13.100.000,00	0,00	0,00	0,00	0,00	0,00	0,00
2	24	2-23.2-24.0-00.17	01	2.01	0002	Koordinasi dan Penyusunan Dokumen RKA-SKPD	1.500.000,00	1.500.000,00	0,00	0,00	0,00	0,00	0,00	0,00
2	24	2-23.2-24.0-00.17	01	2.01	0003	Koordinasi dan Penyusunan Dokumen Perubahan RKA-SKPD	1.500.000,00	1.500.000,00	0,00	0,00	0,00	0,00	0,00	0,00
2	24	2-23.2-24.0-00.17	01	2.01	0004	Koordinasi dan Penyusunan DPA-SKPD	1.500.000,00	1.500.000,00	0,00	0,00	0,00	0,00	0,00	0,00
2	24	2-23.2-24.0-00.17	01	2.01	0005	Koordinasi dan Penyusunan Perubahan DPA- SKPD	1.500.000,00	1.500.000,00	0,00	0,00	0,00	0,00	0,00	0,00
2	24	2-23.2-24.0-00.17	01	2.01	0006	Koordinasi dan Penyusunan Laporan Capaian Kinerja dan Ikhtisar Realisasi Kinerja SKPD	1.500.000,00	1.500.000,00	0,00	0,00	0,00	0,00	0,00	0,00
2	24	2-23.2-24.0-00.17	01	2.01	0007	Evaluasi Kinerja Perangkat Daerah	1.175.700,00	1.175.700,00	0,00	0,00	0,00	0,00	0,00	0,00
2	**24**	**2-23.2-24.0-00.17**	**01**	**2.02**	**0000**	**Administrasi Keuangan Perangkat Daerah**	**1.823.913.865,00**	**1.763.510.775,00**	**0,00**	**0,00**	**0,00**	**0,00**	**0,00**	**0,00**
2	24	2-23.2-24.0-00.17	01	2.02	0001	Penyediaan Gaji dan Tunjangan ASN	1.821.396.065,00	1.760.992.975,00	0,00	0,00	0,00	0,00	0,00	0,00
2	24	2-23.2-24.0-00.17	01	2.02	0005	Koordinasi dan Penyusunan Laporan Keuangan Akhir Tahun SKPD	518.000,00	518.000,00	0,00	0,00	0,00	0,00	0,00	0,00
2	24	2-23.2-24.0-00.17	01	2.02	0007	Koordinasi dan Penyusunan Laporan Keuangan Bulanan/ Triwulanan/ Semesteran SKPD	1.999.800,00	1.999.800,00	0,00	0,00	0,00	0,00	0,00	0,00
2	24	2-23.2-24.0-00.17	01	2.02	0008	Penyusunan Pelaporan dan Analisis Prognosis Realisasi Anggaran	0,00	0,00	0,00	0,00	0,00	0,00	0,00	0,00
2	**24**	**2-23.2-24.0-00.17**	**02**	**0.00**	**0000**	**PROGRAM PENGELOLAAN ARSIP**	**94.037.000,00**	**87.367.080,00**	**15.000.000,00**	**15.000.000,00**	**0,00**	**0,00**	**0,00**	**0,00**
2	**24**	**2-23.2-24.0-00.17**	**02**	**2.01**	**0000**	**Pengelolaan Arsip Dinamis Daerah Kabupaten/Kota**	**25.741.500,00**	**21.478.727,00**	**15.000.000,00**	**15.000.000,00**	**0,00**	**0,00**	**0,00**	**0,00**
2	24	2-23.2-24.0-00.17	02	2.01	0003	Pengawasan Arsip Dinamis Kewenangan Kabupaten/Kota	25.741.500,00	21.478.727,00	15.000.000,00	15.000.000,00	0,00	0,00	0,00	0,00
2	**24**	**2-23.2-24.0-00.17**	**02**	**2.03**	**0000**	**Pengelolaan Simpul Jaringan Informasi Kearsipan Nasional Tingkat Kabupaten/Kota**	**68.295.500,00**	**65.888.353,00**	**0,00**	**0,00**	**0,00**	**0,00**	**0,00**	**0,00**

KODE REKENING						URAIAN	KELOMPOK BELANJA							
							OPERASI		MODAL		TIDAK TERDUGA		TRANSFER	
							ANGGARAN	REALISASI	ANGGARAN	REALISASI	ANGGARAN	REALISASI	ANGGARAN	REALISASI
1						2	3	4	5	6	7	8	9	10
2	24	2-23.2-24.0-00.17	02	2.03	0001	Penyediaan Informasi, Akses dan Layanan Kearsipan Tingkat Daerah Kabupaten/Kota Melalui JIKN	32.347.000,00	30.970.000,00	0,00	0,00	0,00	0,00	0,00	0,00
2	24	2-23.2-24.0-00.17	02	2.03	0002	Pemberdayaan Kapasitas Unit Kearsipan dan Lembaga Kearsipan Daerah Kabupaten/Kota	35.948.500,00	34.918.353,00	0,00	0,00	0,00	0,00	0,00	0,00
2	**24**	**2-23.2-24.0-00.17**	**03**	**0.00**	**0000**	**PROGRAM PERLINDUNGAN DAN PENYELAMATAN ARSIP**	**9.900.300,00**	**8.490.800,00**	**5.600.000,00**	**5.600.000,00**	**0,00**	**0,00**	**0,00**	**0,00**
2	**24**	**2-23.2-24.0-00.17**	**03**	**2.01**	**0000**	**Pemusnahan Arsip Dilingkungan Pemerintah Daerah Kabupaten/Kota yang Memiliki Retensi di Bawah 10 (Sepuluh) Tahun**	**9.900.300,00**	**8.490.800,00**	**5.600.000,00**	**5.600.000,00**	**0,00**	**0,00**	**0,00**	**0,00**
2	24	2-23.2-24.0-00.17	03	2.01	0004	Penilaian, Penetapan dan Pelaksanaan Pemusnahan Arsip yang Memiliki Retensi di Bawah 10 (Sepuluh) Tahun	9.900.300,00	8.490.800,00	5.600.000,00	5.600.000,00	0,00	0,00	0,00	0,00
3						**URUSAN PEMERINTAHAN PILIHAN**	**27.307.733.118,00**	**26.274.352.380,00**	**7.866.752.315,00**	**7.754.661.952,00**	**0,00**	**0,00**	**0,00**	**0,00**
3	**25**					**URUSAN PEMERINTAHAN BIDANG KELAUTAN DAN PERIKANAN**	**4.161.245.341,00**	**4.004.573.631,00**	**126.371.300,00**	**125.359.489,00**	**0,00**	**0,00**	**0,00**	**0,00**
3	**25**	**3-25.0-00.0-00.18**				**DINAS PERIKANAN**	**4.161.245.341,00**	**4.004.573.631,00**	**126.371.300,00**	**125.359.489,00**	**0,00**	**0,00**	**0,00**	**0,00**
3	**25**	**3-25.0-00.0-00.18**	**01**	**0.00**	**0000**	**PROGRAM PENUNJANG URUSAN PEMERINTAHAN DAERAH KABUPATEN/KOTA**	**3.478.713.441,00**	**3.337.209.231,00**	**60.000.000,00**	**59.927.309,00**	**0,00**	**0,00**	**0,00**	**0,00**
3	**25**	**3-25.0-00.0-00.18**	**01**	**2.01**	**0000**	**Perencanaan, Penganggaran, dan Evaluasi Kinerja Perangkat Daerah**	**60.612.000,00**	**60.608.000,00**	**0,00**	**0,00**	**0,00**	**0,00**	**0,00**	**0,00**
3	25	3-25.0-00.0-00.18	01	2.01	0001	Penyusunan Dokumen Perencanaan Perangkat Daerah	29.246.000,00	29.242.000,00	0,00	0,00	0,00	0,00	0,00	0,00
3	25	3-25.0-00.0-00.18	01	2.01	0002	Koordinasi dan Penyusunan Dokumen RKA-SKPD	4.926.000,00	4.926.000,00	0,00	0,00	0,00	0,00	0,00	0,00
3	25	3-25.0-00.0-00.18	01	2.01	0003	Koordinasi dan Penyusunan Dokumen Perubahan RKA-SKPD	4.385.000,00	4.385.000,00	0,00	0,00	0,00	0,00	0,00	0,00
3	25	3-25.0-00.0-00.18	01	2.01	0004	Koordinasi dan Penyusunan DPA-SKPD	4.395.000,00	4.395.000,00	0,00	0,00	0,00	0,00	0,00	0,00
3	25	3-25.0-00.0-00.18	01	2.01	0005	Koordinasi dan Penyusunan Perubahan DPA- SKPD	4.380.000,00	4.380.000,00	0,00	0,00	0,00	0,00	0,00	0,00
3	25	3-25.0-00.0-00.18	01	2.01	0006	Koordinasi dan Penyusunan Laporan Capaian Kinerja dan Ikhtisar Realisasi Kinerja SKPD	4.390.000,00	4.390.000,00	0,00	0,00	0,00	0,00	0,00	0,00
3	25	3-25.0-00.0-00.18	01	2.01	0007	Evaluasi Kinerja Perangkat Daerah	8.890.000,00	8.890.000,00	0,00	0,00	0,00	0,00	0,00	0,00
3	**25**	**3-25.0-00.0-00.18**	**01**	**2.02**	**0000**	**Administrasi Keuangan Perangkat Daerah**	**3.014.237.941,00**	**2.889.185.703,00**	**0,00**	**0,00**	**0,00**	**0,00**	**0,00**	**0,00**
3	25	3-25.0-00.0-00.18	01	2.02	0001	Penyediaan Gaji dan Tunjangan ASN	3.002.230.541,00	2.877.178.303,00	0,00	0,00	0,00	0,00	0,00	0,00
3	25	3-25.0-00.0-00.18	01	2.02	0005	Koordinasi dan Penyusunan Laporan Keuangan Akhir Tahun SKPD	4.360.000,00	4.360.000,00	0,00	0,00	0,00	0,00	0,00	0,00
3	25	3-25.0-00.0-00.18	01	2.02	0007	Koordinasi dan Penyusunan Laporan Keuangan Bulanan/ Triwulanan/ Semesteran SKPD	4.395.000,00	4.395.000,00	0,00	0,00	0,00	0,00	0,00	0,00
3	25	3-25.0-00.0-00.18	01	2.02	0008	Penyusunan Pelaporan dan Analisis Prognosis Realisasi Anggaran	3.252.400,00	3.252.400,00	0,00	0,00	0,00	0,00	0,00	0,00
3	**25**	**3-25.0-00.0-00.18**	**01**	**2.03**	**0000**	**Administrasi Barang Milik Daerah pada Perangkat Daerah**	**8.340.000,00**	**8.340.000,00**	**0,00**	**0,00**	**0,00**	**0,00**	**0,00**	**0,00**
3	25	3-25.0-00.0-00.18	01	2.03	0001	Penyusunan Perencanaan Kebutuhan Barang Milik Daerah SKPD	8.340.000,00	8.340.000,00	0,00	0,00	0,00	0,00	0,00	0,00
3	**25**	**3-25.0-00.0-00.18**	**01**	**2.05**	**0000**	**Administrasi Kepegawaian Perangkat Daerah**	**19.875.000,00**	**19.655.000,00**	**0,00**	**0,00**	**0,00**	**0,00**	**0,00**	**0,00**
3	25	3-25.0-00.0-00.18	01	2.05	0005	Monitoring, Evaluasi, dan Penilaian Kinerja Pegawai	19.875.000,00	19.655.000,00	0,00	0,00	0,00	0,00	0,00	0,00
3	25	3-25.0-00.0-00.18	01	2.05	0009	Pendidikan dan Pelatihan Pegawai Berdasarkan Tugas dan Fungsi	0,00	0,00	0,00	0,00	0,00	0,00	0,00	0,00
3	**25**	**3-25.0-00.0-00.18**	**01**	**2.06**	**0000**	**Administrasi Umum Perangkat Daerah**	**70.075.600,00**	**70.075.600,00**	**0,00**	**0,00**	**0,00**	**0,00**	**0,00**	**0,00**
3	25	3-25.0-00.0-00.18	01	2.06	0001	Penyediaan Komponen Instalasi Listrik/Penerangan Bangunan Kantor	4.245.000,00	4.245.000,00	0,00	0,00	0,00	0,00	0,00	0,00
3	25	3-25.0-00.0-00.18	01	2.06	0005	Penyediaan Barang Cetakan dan Penggandaan	24.616.600,00	24.616.600,00	0,00	0,00	0,00	0,00	0,00	0,00
3	25	3-25.0-00.0-00.18	01	2.06	0006	Penyediaan Bahan Bacaan dan Peraturan Perundang-undangan	6.480.000,00	6.480.000,00	0,00	0,00	0,00	0,00	0,00	0,00
3	25	3-25.0-00.0-00.18	01	2.06	0008	Fasilitasi Kunjungan Tamu	8.491.000,00	8.491.000,00	0,00	0,00	0,00	0,00	0,00	0,00
3	25	3-25.0-00.0-00.18	01	2.06	0009	Penyelenggaraan Rapat Koordinasi dan Konsultasi SKPD	26.243.000,00	26.243.000,00	0,00	0,00	0,00	0,00	0,00	0,00
3	**25**	**3-25.0-00.0-00.18**	**01**	**2.07**	**0000**	**Pengadaan Barang Milik Daerah Penunjang Urusan Pemerintah Daerah**	**0,00**	**0,00**	**0,00**	**0,00**	**0,00**	**0,00**	**0,00**	**0,00**
3	25	3-25.0-00.0-00.18	01	2.07	0006	Pengadaan Peralatan dan Mesin Lainnya	0,00	0,00	0,00	0,00	0,00	0,00	0,00	0,00
3	**25**	**3-25.0-00.0-00.18**	**01**	**2.08**	**0000**	**Penyediaan Jasa Penunjang Urusan Pemerintahan Daerah**	**146.621.900,00**	**134.600.586,00**	**0,00**	**0,00**	**0,00**	**0,00**	**0,00**	**0,00**
3	25	3-25.0-00.0-00.18	01	2.08	0001	Penyediaan Jasa Surat Menyurat	2.400.000,00	2.400.000,00	0,00	0,00	0,00	0,00	0,00	0,00
3	25	3-25.0-00.0-00.18	01	2.08	0002	Penyediaan Jasa Komunikasi, Sumber Daya Air dan Listrik	35.000.000,00	23.203.686,00	0,00	0,00	0,00	0,00	0,00	0,00
3	25	3-25.0-00.0-00.18	01	2.08	0004	Penyediaan Jasa Pelayanan Umum Kantor	109.221.900,00	108.996.900,00	0,00	0,00	0,00	0,00	0,00	0,00
3	**25**	**3-25.0-00.0-00.18**	**01**	**2.09**	**0000**	**Pemeliharaan Barang Milik Daerah Penunjang Urusan Pemerintahan Daerah**	**158.951.000,00**	**154.744.342,00**	**60.000.000,00**	**59.927.309,00**	**0,00**	**0,00**	**0,00**	**0,00**
3	25	3-25.0-00.0-00.18	01	2.09	0002	Penyediaan Jasa Pemeliharaan, Biaya Pemeliharaan, Pajak dan Perizinan Kendaraan Dinas Operasional atau Lapangan	153.800.000,00	151.355.342,00	0,00	0,00	0,00	0,00	0,00	0,00
3	25	3-25.0-00.0-00.18	01	2.09	0006	Pemeliharaan Peralatan dan Mesin Lainnya	5.151.000,00	3.389.000,00	0,00	0,00	0,00	0,00	0,00	0,00

KODE REKENING						URAIAN	KELOMPOK BELANJA							
							OPERASI		MODAL		TIDAK TERDUGA		TRANSFER	
							ANGGARAN	REALISASI	ANGGARAN	REALISASI	ANGGARAN	REALISASI	ANGGARAN	REALISASI
1						2	3	4	5	6	7	8	9	10
3	25	3-25.0-00.0-00.18	01	2.09	0009	Pemeliharaan/Rehabilitasi Gedung Kantor dan Bangunan Lainnya	0,00	0,00	60.000.000,00	59.927.309,00	0,00	0,00	0,00	0,00
3	**25**	**3-25.0-00.0-00.18**	**03**	**0.00**	**0000**	**PROGRAM PENGELOLAAN PERIKANAN TANGKAP**	**201.911.000,00**	**201.826.000,00**	**0,00**	**0,00**	**0,00**	**0,00**	**0,00**	**0,00**
3	**25**	**3-25.0-00.0-00.18**	**03**	**2.01**	**0000**	**Pengelolaan Penangkapan Ikan di Wilayah Sungai, Danau, Waduk, Rawa, dan Genangan Air Lainnya yang Dapat Diusahakan dalam 1 (Satu) Daerah Kabupaten/ Kota**	**105.510.000,00**	**105.425.000,00**	**0,00**	**0,00**	**0,00**	**0,00**	**0,00**	**0,00**
3	25	3-25.0-00.0-00.18	03	2.01	0001	Penyediaan Data dan Informasi Sumber Daya Ikan	18.675.000,00	18.675.000,00	0,00	0,00	0,00	0,00	0,00	0,00
3	25	3-25.0-00.0-00.18	03	2.01	0002	Penyediaan Prasarana Usaha Perikanan Tangkap	29.310.000,00	29.225.000,00	0,00	0,00	0,00	0,00	0,00	0,00
3	25	3-25.0-00.0-00.18	03	2.01	0004	Penyediaan Sarana Usaha Perikanan Tangkap	57.525.000,00	57.525.000,00	0,00	0,00	0,00	0,00	0,00	0,00
3	**25**	**3-25.0-00.0-00.18**	**03**	**2.02**	**0000**	**Pemberdayaan Nelayan Kecil dalam Daerah Kabupaten/Kota**	**96.401.000,00**	**96.401.000,00**	**0,00**	**0,00**	**0,00**	**0,00**	**0,00**	**0,00**
3	25	3-25.0-00.0-00.18	03	2.02	0001	Pengembangan Kapasitas Nelayan Kecil	40.898.000,00	40.898.000,00	0,00	0,00	0,00	0,00	0,00	0,00
3	25	3-25.0-00.0-00.18	03	2.02	0002	Pelaksanaan Fasilitasi Pembentukan dan Pengembangan Kelembagaan Nelayan Kecil	55.503.000,00	55.503.000,00	0,00	0,00	0,00	0,00	0,00	0,00
3	**25**	**3-25.0-00.0-00.18**	**04**	**0.00**	**0000**	**PROGRAM PENGELOLAAN PERIKANAN BUDIDAYA**	**297.474.800,00**	**297.474.800,00**	**61.871.300,00**	**60.932.180,00**	**0,00**	**0,00**	**0,00**	**0,00**
3	**25**	**3-25.0-00.0-00.18**	**04**	**2.01**	**0000**	**Penerbitan Izin Usaha Perikanan di Bidang Pembudidayaan Ikan yang Usahanya dalam 1 (Satu) Daerah Kabupaten/Kota**	**8.600.000,00**	**8.600.000,00**	**0,00**	**0,00**	**0,00**	**0,00**	**0,00**	**0,00**
3	25	3-25.0-00.0-00.18	04	2.01	0002	Pelayanan Penerbitan Izin Usaha Perikanan Bidang Pembudidayaan Ikan yang Usahanya, Lokasi, dan/atau Manfaat atau Dampak Negatifnya dalam 1 (Satu) Daerah Kabupat	8.600.000,00	8.600.000,00	0,00	0,00	0,00	0,00	0,00	0,00
3	**25**	**3-25.0-00.0-00.18**	**04**	**2.02**	**0000**	**Pemberdayaan Pembudi Daya Ikan Kecil**	**106.235.000,00**	**106.235.000,00**	**0,00**	**0,00**	**0,00**	**0,00**	**0,00**	**0,00**
3	25	3-25.0-00.0-00.18	04	2.02	0001	Pengembangan Kapasitas Pembudi Daya Ikan Kecil	30.900.000,00	30.900.000,00	0,00	0,00	0,00	0,00	0,00	0,00
3	25	3-25.0-00.0-00.18	04	2.02	0002	Pelaksanaan Fasilitasi Pembentukan dan Pengembangan Kelembagaan Pembudi Daya Ikan Kecil	29.100.000,00	29.100.000,00	0,00	0,00	0,00	0,00	0,00	0,00
3	25	3-25.0-00.0-00.18	04	2.02	0003	Pelaksanaan Fasilitasi Bantuan Pendanaan, Bantuan Pembiayaan, Kemitraan Usaha	28.100.000,00	28.100.000,00	0,00	0,00	0,00	0,00	0,00	0,00
3	25	3-25.0-00.0-00.18	04	2.02	0004	Pemberian Pendampingan, Kemudahanan Akses Ilmu Pengetahuan, Teknologi dan Informasi, serta Penyelenggaraan Pendidikan dan Pelatihan	18.135.000,00	18.135.000,00	0,00	0,00	0,00	0,00	0,00	0,00
3	**25**	**3-25.0-00.0-00.18**	**04**	**2.03**	**0000**	**Penerbitan Tanda Daftar bagi Pembudi Daya Ikan Kecil (TDPIK) dalam 1 (Satu) Daerah Kabupaten/Kota**	**6.345.000,00**	**6.345.000,00**	**0,00**	**0,00**	**0,00**	**0,00**	**0,00**	**0,00**
3	25	3-25.0-00.0-00.18	04	2.03	0002	Pelayanan Penerbitan Tanda Daftar bagi Pembudi Dayaan Ikan Kecil (TDPIK) dalam 1 (Satu) Daerah Kabupaten/Kota	6.345.000,00	6.345.000,00	0,00	0,00	0,00	0,00	0,00	0,00
3	**25**	**3-25.0-00.0-00.18**	**04**	**2.04**	**0000**	**Pengelolaan Pembudidayaan Ikan**	**176.294.800,00**	**176.294.800,00**	**61.871.300,00**	**60.932.180,00**	**0,00**	**0,00**	**0,00**	**0,00**
3	25	3-25.0-00.0-00.18	04	2.04	0001	Penyediaan Data dan Informasi Pembudidayaan Ikan dalam 1 (Satu) Daerah Kabupaten/Kota	8.300.000,00	8.300.000,00	0,00	0,00	0,00	0,00	0,00	0,00
3	25	3-25.0-00.0-00.18	04	2.04	0002	Penyediaan Prasarana Pembudidayaan Ikan dalam 1 (Satu) Daerah Kabupaten/Kota	8.330.000,00	8.330.000,00	7.900.000,00	7.462.100,00	0,00	0,00	0,00	0,00
3	25	3-25.0-00.0-00.18	04	2.04	0004	Pengelolaan Kesehatan Ikan dan Lingkungan Budidaya dalam 1 (Satu) Daerah Kabupaten/Kota	15.590.000,00	15.590.000,00	5.971.300,00	5.470.080,00	0,00	0,00	0,00	0,00
3	25	3-25.0-00.0-00.18	04	2.04	0009	Penjaminan Ketersediaan Sarana Pembudidayaan Ikan dalam 1 (Satu) Daerah Kabupaten/Kota	133.100.000,00	133.100.000,00	48.000.000,00	48.000.000,00	0,00	0,00	0,00	0,00
3	25	3-25.0-00.0-00.18	04	2.04	0010	Pembinaan dan Pemantauan Pembudidayaan Ikan di Darat	10.974.800,00	10.974.800,00	0,00	0,00	0,00	0,00	0,00	0,00
3	**25**	**3-25.0-00.0-00.18**	**05**	**0.00**	**0000**	**PROGRAM PENGAWASAN SUMBER DAYA KELAUTAN DAN PERIKANAN**	**74.613.600,00**	**74.513.600,00**	**0,00**	**0,00**	**0,00**	**0,00**	**0,00**	**0,00**
3	**25**	**3-25.0-00.0-00.18**	**05**	**2.01**	**0000**	**Pengawasan Sumber Daya Perikanan di Wilayah Sungai, Danau, Waduk, Rawa, dan Genangan Air Lainnya yang Dapat Diusahakan Dalam Kabupaten/Kota**	**74.613.600,00**	**74.513.600,00**	**0,00**	**0,00**	**0,00**	**0,00**	**0,00**	**0,00**
3	25	3-25.0-00.0-00.18	05	2.01	0004	Pengawasan usaha pembudidayaan ikan sesuai kewenangan kabupaten/kota	14.438.600,00	14.438.600,00	0,00	0,00	0,00	0,00	0,00	0,00
3	25	3-25.0-00.0-00.18	05	2.01	0007	Pengawasan usaha penangkapan ikan dan/atau usaha pengangkutan ikan sesuai kewenangan kabupaten/kota	60.175.000,00	60.075.000,00	0,00	0,00	0,00	0,00	0,00	0,00
3	**25**	**3-25.0-00.0-00.18**	**06**	**0.00**	**0000**	**PROGRAM PENGOLAHAN DAN PEMASARAN HASIL PERIKANAN**	**108.532.500,00**	**93.550.000,00**	**4.500.000,00**	**4.500.000,00**	**0,00**	**0,00**	**0,00**	**0,00**
3	**25**	**3-25.0-00.0-00.18**	**06**	**2.01**	**0000**	**Penerbitan Tanda Daftar Usaha Pengolahan Hasil Perikanan bagi Usaha Skala Mikro dan Kecil**	**11.398.000,00**	**11.398.000,00**	**0,00**	**0,00**	**0,00**	**0,00**	**0,00**	**0,00**
3	25	3-25.0-00.0-00.18	06	2.01	0005	Penyediaan Data dan Informasi Usaha Pemasaran dan Pengolahan Hasil Perikanan dalam 1 (Satu) Daerah Kabupaten/Kota berdasarkan skala usaha dan risiko	11.398.000,00	11.398.000,00	0,00	0,00	0,00	0,00	0,00	0,00
3	**25**	**3-25.0-00.0-00.18**	**06**	**2.02**	**0000**	**Pembinaan Mutu dan Keamanan Hasil Perikanan bagi Usaha Pengolahan dan Pemasaran Skala Mikro dan Kecil**	**63.411.500,00**	**48.429.000,00**	**4.500.000,00**	**4.500.000,00**	**0,00**	**0,00**	**0,00**	**0,00**
3	25	3-25.0-00.0-00.18	06	2.02	0002	Pembinaan terhadap Penerapan Persyaratan Perizinan Berusaha Pada Usaha Pengolahan dan Pemasaran Hasil Perikanan sesuai Skala Usaha dan Risiko	63.411.500,00	48.429.000,00	4.500.000,00	4.500.000,00	0,00	0,00	0,00	0,00

KODE REKENING						URAIAN	KELOMPOK BELANJA							
							OPERASI		MODAL		TIDAK TERDUGA		TRANSFER	
							ANGGARAN	REALISASI	ANGGARAN	REALISASI	ANGGARAN	REALISASI	ANGGARAN	REALISASI
1						2	3	4	5	6	7	8	9	10
3	25	3-25.0-00.0-00.18	06	2.03	0000	**Penyediaan dan Penyaluran Bahan Baku Industri Pengolahan Ikan dalam 1 (Satu) Daerah Kabupaten/ Kota**	**33.723.000,00**	**33.723.000,00**	**0,00**	**0,00**	**0,00**	**0,00**	**0,00**	**0,00**
3	25	3-25.0-00.0-00.18	06	2.03	0002	Pemberian Fasilitas bagi Pelaku Usaha Perikanan Skala Mikro dan Kecil dalam 1 (Satu) Daerah Kabupaten/Kota	33.723.000,00	33.723.000,00	0,00	0,00	0,00	0,00	0,00	0,00
3	26					**URUSAN PEMERINTAHAN BIDANG PARIWISATA**	**1.980.581.990,00**	**1.863.149.644,00**	**62.412.088,00**	**37.396.098,00**	**0,00**	**0,00**	**0,00**	**0,00**
3	26	2-19.3-26.0-00.16				**DINAS KEPEMUDAAN, OLAHRAGA DAN PARIWISATA**	**1.980.581.990,00**	**1.863.149.644,00**	**62.412.088,00**	**37.396.098,00**	**0,00**	**0,00**	**0,00**	**0,00**
3	26	2-19.3-26.0-00.16	02	0.00	0000	**PROGRAM PENINGKATAN DAYA TARIK DESTINASI PARIWISATA**	**1.057.842.090,00**	**949.199.799,00**	**62.412.088,00**	**37.396.098,00**	**0,00**	**0,00**	**0,00**	**0,00**
3	26	2-19.3-26.0-00.16	02	2.03	0000	**Pengelolaan Destinasi Pariwisata Kabupaten/Kota**	**1.057.842.090,00**	**949.199.799,00**	**62.412.088,00**	**37.396.098,00**	**0,00**	**0,00**	**0,00**	**0,00**
3	26	2-19.3-26.0-00.16	02	2.03	0003	Pengembangan Destinasi Pariwisata Kabupaten/Kota	713.656.090,00	610.219.914,00	5.787.000,00	5.772.000,00	0,00	0,00	0,00	0,00
3	26	2-19.3-26.0-00.16	02	2.03	0004	Pengadaan/Pemeliharaan/Rehabilitasi Sarana dan Prasarana dalam Pengelolaan Destinasi Pariwisata Kabupaten/Kota	216.984.000,00	212.162.885,00	56.625.088,00	31.624.098,00	0,00	0,00	0,00	0,00
3	26	2-19.3-26.0-00.16	02	2.03	0006	Pemberdayaan Masyarakat dalam Pengelolaan Destinasi Pariwisata Kabupaten/Kota	127.202.000,00	126.817.000,00	0,00	0,00	0,00	0,00	0,00	0,00
3	26	2-19.3-26.0-00.16	03	0.00	0000	**PROGRAM PEMASARAN PARIWISATA**	**711.104.900,00**	**708.729.845,00**	**0,00**	**0,00**	**0,00**	**0,00**	**0,00**	**0,00**
3	26	2-19.3-26.0-00.16	03	2.01	0000	**Pemasaran Pariwisata Dalam dan Luar Negeri Daya Tarik, Destinasi dan Kawasan Strategis Pariwisata Kabupaten/Kota**	**711.104.900,00**	**708.729.845,00**	**0,00**	**0,00**	**0,00**	**0,00**	**0,00**	**0,00**
3	26	2-19.3-26.0-00.16	03	2.01	0003	Penyediaan Data dan Penyebaran Informasi Pariwisata Kabupaten/Kota, Baik Dalam dan Luar Negeri	33.513.400,00	31.773.345,00	0,00	0,00	0,00	0,00	0,00	0,00
3	26	2-19.3-26.0-00.16	03	2.01	0006	Fasilitasi Kegiatan Pemasaran Pariwisata Baik Dalam dan Luar Negeri Pariwisata Kabupaten/Kota	638.279.500,00	638.000.500,00	0,00	0,00	0,00	0,00	0,00	0,00
3	26	2-19.3-26.0-00.16	03	2.01	0007	Penguatan Promosi Melalui Media Cetak, Elektronik, dan Media Lainnya Baik Dalam dan Luar Negeri	39.312.000,00	38.956.000,00	0,00	0,00	0,00	0,00	0,00	0,00
3	26	2-19.3-26.0-00.16	05	0.00	0000	**KREATIF**	**211.635.000,00**	**205.220.000,00**	**0,00**	**0,00**	**0,00**	**0,00**	**0,00**	**0,00**
3	26	2-19.3-26.0-00.16	05	2.01	0000	**Pelaksanaan Peningkatan Kapasitas Sumber Daya Manusia Pariwisata dan Ekonomi Kreatif Tingkat Dasar**	**211.635.000,00**	**205.220.000,00**	**0,00**	**0,00**	**0,00**	**0,00**	**0,00**	**0,00**
3	26	2-19.3-26.0-00.16	05	2.01	0008	Pengembangan Kapasitas SDM Pariwisata Berbasis SKKNI	211.635.000,00	205.220.000,00	0,00	0,00	0,00	0,00	0,00	0,00
3	27					**URUSAN PEMERINTAHAN PILIHAN**	**19.924.448.587,00**	**19.205.592.100,00**	**346.940.000,00**	**262.294.563,00**	**0,00**	**0,00**	**0,00**	**0,00**
3	27	3-27.0-00.0-00.19				**DINAS TANAMAN PANGAN DAN HORTIKULTURA**	**12.498.796.442,00**	**12.104.596.509,00**	**0,00**	**0,00**	**0,00**	**0,00**	**0,00**	**0,00**
3	27	3-27.0-00.0-00.19	01	0.00	0000	**PROGRAM PENUNJANG URUSAN PEMERINTAHAN DAERAH KABUPATEN/KOTA**	**8.701.737.942,00**	**8.343.847.065,00**	**0,00**	**0,00**	**0,00**	**0,00**	**0,00**	**0,00**
3	27	3-27.0-00.0-00.19	01	2.01	0000	**Perencanaan, Penganggaran, dan Evaluasi Kinerja Perangkat Daerah**	**68.376.000,00**	**67.831.000,00**	**0,00**	**0,00**	**0,00**	**0,00**	**0,00**	**0,00**
3	27	3-27.0-00.0-00.19	01	2.01	0001	Penyusunan Dokumen Perencanaan Perangkat Daerah	18.227.000,00	17.682.000,00	0,00	0,00	0,00	0,00	0,00	0,00
3	27	3-27.0-00.0-00.19	01	2.01	0002	Koordinasi dan Penyusunan Dokumen RKA-SKPD	1.474.000,00	1.474.000,00	0,00	0,00	0,00	0,00	0,00	0,00
3	27	3-27.0-00.0-00.19	01	2.01	0003	Koordinasi dan Penyusunan Dokumen Perubahan RKA-SKPD	1.430.000,00	1.430.000,00	0,00	0,00	0,00	0,00	0,00	0,00
3	27	3-27.0-00.0-00.19	01	2.01	0004	Koordinasi dan Penyusunan DPA-SKPD	2.195.000,00	2.195.000,00	0,00	0,00	0,00	0,00	0,00	0,00
3	27	3-27.0-00.0-00.19	01	2.01	0005	Koordinasi dan Penyusunan Perubahan DPA- SKPD	1.375.000,00	1.375.000,00	0,00	0,00	0,00	0,00	0,00	0,00
3	27	3-27.0-00.0-00.19	01	2.01	0006	Koordinasi dan Penyusunan Laporan Capaian Kinerja dan Ikhtisar Realisasi Kinerja SKPD	43.675.000,00	43.675.000,00	0,00	0,00	0,00	0,00	0,00	0,00
3	27	3-27.0-00.0-00.19	01	2.02	0000	**Administrasi Keuangan Perangkat Daerah**	**8.049.620.942,00**	**7.735.826.122,00**	**0,00**	**0,00**	**0,00**	**0,00**	**0,00**	**0,00**
3	27	3-27.0-00.0-00.19	01	2.02	0001	Penyediaan Gaji dan Tunjangan ASN	8.046.511.942,00	7.732.717.122,00	0,00	0,00	0,00	0,00	0,00	0,00
3	27	3-27.0-00.0-00.19	01	2.02	0005	Koordinasi dan Penyusunan Laporan Keuangan Akhir Tahun SKPD	1.170.000,00	1.170.000,00	0,00	0,00	0,00	0,00	0,00	0,00
3	27	3-27.0-00.0-00.19	01	2.02	0007	Koordinasi dan Penyusunan Laporan Keuangan Bulanan/ Triwulanan/ Semesteran SKPD	1.135.000,00	1.135.000,00	0,00	0,00	0,00	0,00	0,00	0,00
3	27	3-27.0-00.0-00.19	01	2.02	0008	Penyusunan Pelaporan dan Analisis Prognosis Realisasi Anggaran	804.000,00	804.000,00	0,00	0,00	0,00	0,00	0,00	0,00
3	27	3-27.0-00.0-00.19	01	2.05	0000	**Administrasi Kepegawaian Perangkat Daerah**	**19.932.000,00**	**19.932.000,00**	**0,00**	**0,00**	**0,00**	**0,00**	**0,00**	**0,00**
3	27	3-27.0-00.0-00.19	01	2.05	0005	Monitoring, Evaluasi, dan Penilaian Kinerja Pegawai	4.932.000,00	4.932.000,00	0,00	0,00	0,00	0,00	0,00	0,00
3	27	3-27.0-00.0-00.19	01	2.05	0009	Pendidikan dan Pelatihan Pegawai Berdasarkan Tugas dan Fungsi	15.000.000,00	15.000.000,00	0,00	0,00	0,00	0,00	0,00	0,00
3	27	3-27.0-00.0-00.19	01	2.06	0000	**Administrasi Umum Perangkat Daerah**	**104.340.000,00**	**104.186.839,00**	**0,00**	**0,00**	**0,00**	**0,00**	**0,00**	**0,00**

KODE REKENING						URAIAN	KELOMPOK BELANJA							
							OPERASI		MODAL		TIDAK TERDUGA		TRANSFER	
							ANGGARAN	REALISASI	ANGGARAN	REALISASI	ANGGARAN	REALISASI	ANGGARAN	REALISASI
1						2	3	4	5	6	7	8	9	10
3	27	3-27.0-00.0-00.19	01	2.06	0001	Penyediaan Komponen Instalasi Listrik/Penerangan Bangunan Kantor	5.500.000,00	5.500.000,00	0,00	0,00	0,00	0,00	0,00	0,00
3	27	3-27.0-00.0-00.19	01	2.06	0005	Penyediaan Barang Cetakan dan Penggandaan	16.765.000,00	16.765.000,00	0,00	0,00	0,00	0,00	0,00	0,00
3	27	3-27.0-00.0-00.19	01	2.06	0006	Penyediaan Bahan Bacaan dan Peraturan Perundang-undangan	3.960.000,00	3.960.000,00	0,00	0,00	0,00	0,00	0,00	0,00
3	27	3-27.0-00.0-00.19	01	2.06	0008	Fasilitasi Kunjungan Tamu	3.600.000,00	3.600.000,00	0,00	0,00	0,00	0,00	0,00	0,00
3	27	3-27.0-00.0-00.19	01	2.06	0009	Penyelenggaraan Rapat Koordinasi dan Konsultasi SKPD	74.515.000,00	74.361.839,00	0,00	0,00	0,00	0,00	0,00	0,00
3	**27**	**3-27.0-00.0-00.19**	**01**	**2.08**	**0000**	**Penyediaan Jasa Penunjang Urusan Pemerintahan Daerah**	**205.759.000,00**	**177.010.004,00**	**0,00**	**0,00**	**0,00**	**0,00**	**0,00**	**0,00**
3	27	3-27.0-00.0-00.19	01	2.08	0001	Penyediaan Jasa Surat Menyurat	500.000,00	500.000,00	0,00	0,00	0,00	0,00	0,00	0,00
3	27	3-27.0-00.0-00.19	01	2.08	0002	Penyediaan Jasa Komunikasi, Sumber Daya Air dan Listrik	66.840.000,00	38.891.004,00	0,00	0,00	0,00	0,00	0,00	0,00
3	27	3-27.0-00.0-00.19	01	2.08	0004	Penyediaan Jasa Pelayanan Umum Kantor	138.419.000,00	137.619.000,00	0,00	0,00	0,00	0,00	0,00	0,00
3	**27**	**3-27.0-00.0-00.19**	**01**	**2.09**	**0000**	**Pemeliharaan Barang Milik Daerah Penunjang Urusan Pemerintahan Daerah**	**253.710.000,00**	**239.061.100,00**	**0,00**	**0,00**	**0,00**	**0,00**	**0,00**	**0,00**
3	27	3-27.0-00.0-00.19	01	2.09	0002	Penyediaan Jasa Pemeliharaan, Biaya Pemeliharaan, Pajak dan Perizinan Kendaraan Dinas Operasional atau Lapangan	196.260.000,00	186.641.100,00	0,00	0,00	0,00	0,00	0,00	0,00
3	27	3-27.0-00.0-00.19	01	2.09	0006	Pemeliharaan Peralatan dan Mesin Lainnya	18.950.000,00	18.950.000,00	0,00	0,00	0,00	0,00	0,00	0,00
3	27	3-27.0-00.0-00.19	01	2.09	0009	Pemeliharaan/Rehabilitasi Gedung Kantor dan Bangunan Lainnya	38.500.000,00	33.470.000,00	0,00	0,00	0,00	0,00	0,00	0,00
3	**27**	**3-27.0-00.0-00.19**	**02**	**0.00**	**0000**	**PROGRAM PENYEDIAAN DAN PENGEMBANGAN SARANA PERTANIAN**	**284.829.000,00**	**273.746.699,00**	**0,00**	**0,00**	**0,00**	**0,00**	**0,00**	**0,00**
3	**27**	**3-27.0-00.0-00.19**	**02**	**2.01**	**0000**	**Pengawasan Penggunaan Sarana Pertanian**	**83.962.000,00**	**82.502.725,00**	**0,00**	**0,00**	**0,00**	**0,00**	**0,00**	**0,00**
3	27	3-27.0-00.0-00.19	02	2.01	0001	Pengawasan Penggunaan Sarana Pendukung Pertanian Sesuai dengan Komoditas, Teknologi dan Spesifik Lokasi	27.425.000,00	27.200.275,00	0,00	0,00	0,00	0,00	0,00	0,00
3	27	3-27.0-00.0-00.19	02	2.01	0002	Pendampingan Penggunaan Sarana Pendukung Pertanian	56.537.000,00	55.302.450,00	0,00	0,00	0,00	0,00	0,00	0,00
3	**27**	**3-27.0-00.0-00.19**	**02**	**2.02**	**0000**	**Pengelolaan Sumber Daya Genetik (SDG) Hewan, Tumbuhan, dan Mikro Organisme Kewenangan Kabupaten/Kota**	**200.867.000,00**	**191.243.974,00**	**0,00**	**0,00**	**0,00**	**0,00**	**0,00**	**0,00**
3	27	3-27.0-00.0-00.19	02	2.02	0002	Peningkatan Kualitas SDG Hewan/Tanaman	74.302.500,00	65.771.074,00	0,00	0,00	0,00	0,00	0,00	0,00
3	27	3-27.0-00.0-00.19	02	2.02	0003	Pemanfaatan SDG Hewan/Tanaman	126.564.500,00	125.472.900,00	0,00	0,00	0,00	0,00	0,00	0,00
3	**27**	**3-27.0-00.0-00.19**	**03**	**0.00**	**0000**	**PROGRAM PENYEDIAAN DAN PENGEMBANGAN PRASARANA PERTANIAN**	**2.655.892.000,00**	**2.650.792.070,00**	**0,00**	**0,00**	**0,00**	**0,00**	**0,00**	**0,00**
3	**27**	**3-27.0-00.0-00.19**	**03**	**2.01**	**0000**	**Pengembangan Prasarana Pertanian**	**2.595.000,00**	**2.250.000,00**	**0,00**	**0,00**	**0,00**	**0,00**	**0,00**	**0,00**
3	27	3-27.0-00.0-00.19	03	2.01	0015	Pengelolaan Lahan Pertanian Pangan Berkelanjutan/LP2B, Kawasan Pertanian Pangan Berkelanjutan/KP2B dan Lahan Cadangan Pertanian Pangan Berkelanjutan/LCP2B di Ka	2.595.000,00	2.250.000,00	0,00	0,00	0,00	0,00	0,00	0,00
3	**27**	**3-27.0-00.0-00.19**	**03**	**2.02**	**0000**	**Pembangunan Prasarana Pertanian**	**2.653.297.000,00**	**2.648.542.070,00**	**0,00**	**0,00**	**0,00**	**0,00**	**0,00**	**0,00**
3	27	3-27.0-00.0-00.19	03	2.02	0009	Pembangunan, Rehabilitasi dan Pemeliharaan Prasarana Pertanian Lainnya	2.653.297.000,00	2.648.542.070,00	0,00	0,00	0,00	0,00	0,00	0,00
3	**27**	**3-27.0-00.0-00.19**	**05**	**0.00**	**0000**	**PROGRAM PENGENDALIAN DAN PENANGGULANGAN BENCANA PERTANIAN**	**43.382.000,00**	**42.330.250,00**	**0,00**	**0,00**	**0,00**	**0,00**	**0,00**	**0,00**
3	**27**	**3-27.0-00.0-00.19**	**05**	**2.01**	**0000**	**Pengendalian dan Penanggulangan Bencana Pertanian Kabupaten/Kota**	**43.382.000,00**	**42.330.250,00**	**0,00**	**0,00**	**0,00**	**0,00**	**0,00**	**0,00**
3	27	3-27.0-00.0-00.19	05	2.01	0001	Pengendalian Organisme Pengganggu Tumbuhan (OPT) Tanaman Pangan, Hortikultura, dan Perkebunan	43.382.000,00	42.330.250,00	0,00	0,00	0,00	0,00	0,00	0,00
3	**27**	**3-27.0-00.0-00.19**	**07**	**0.00**	**0000**	**PROGRAM PENYULUHAN PERTANIAN**	**812.955.500,00**	**793.880.425,00**	**0,00**	**0,00**	**0,00**	**0,00**	**0,00**	**0,00**
3	**27**	**3-27.0-00.0-00.19**	**07**	**2.01**	**0000**	**Pelaksanaan Penyuluhan Pertanian**	**812.955.500,00**	**793.880.425,00**	**0,00**	**0,00**	**0,00**	**0,00**	**0,00**	**0,00**
3	27	3-27.0-00.0-00.19	07	2.01	0001	Peningkatan Kapasitas Kelembagaan Penyuluhan Pertanian di Kecamatan dan Desa	153.375.500,00	150.382.350,00	0,00	0,00	0,00	0,00	0,00	0,00
3	27	3-27.0-00.0-00.19	07	2.01	0002	Pengembangan Kapasitas Kelembagaan Petani di Kecamatan dan Desa	189.418.500,00	188.716.500,00	0,00	0,00	0,00	0,00	0,00	0,00
3	27	3-27.0-00.0-00.19	07	2.01	0005	Pembentukan dan Penyelenggaraan Sekolah Lapang Kelompok Tani Tingkat Kabupaten/Kota	89.315.500,00	85.946.850,00	0,00	0,00	0,00	0,00	0,00	0,00
3	27	3-27.0-00.0-00.19	07	2.01	0006	Penyediaan dan Peningkatan Kapasitas Penyuluh pertanian	323.760.000,00	313.120.000,00	0,00	0,00	0,00	0,00	0,00	0,00
3	27	3-27.0-00.0-00.19	07	2.01	0008	Pembentukan Kelembagaan Ekonomi Petani	57.086.000,00	55.714.725,00	0,00	0,00	0,00	0,00	0,00	0,00
3	**27**	**3-27.0-00.0-00.20**				**DINAS PERKEBUNAN DAN PETERNAKAN**	**7.425.652.145,00**	**7.100.995.591,00**	**346.940.000,00**	**262.294.563,00**	**0,00**	**0,00**	**0,00**	**0,00**
3	**27**	**3-27.0-00.0-00.20**	**01**	**0.00**	**0000**	**PROGRAM PENUNJANG URUSAN PEMERINTAHAN DAERAH KABUPATEN/KOTA**	**5.721.155.345,00**	**5.413.650.646,00**	**134.735.000,00**	**132.271.783,00**	**0,00**	**0,00**	**0,00**	**0,00**
3	**27**	**3-27.0-00.0-00.20**	**01**	**2.01**	**0000**	**Perencanaan, Penganggaran, dan Evaluasi Kinerja Perangkat Daerah**	**34.400.000,00**	**34.071.000,00**	**0,00**	**0,00**	**0,00**	**0,00**	**0,00**	**0,00**
3	27	3-27.0-00.0-00.20	01	2.01	0001	Penyusunan Dokumen Perencanaan Perangkat Daerah	18.822.000,00	18.518.000,00	0,00	0,00	0,00	0,00	0,00	0,00
3	27	3-27.0-00.0-00.20	01	2.01	0002	Koordinasi dan Penyusunan Dokumen RKA-SKPD	1.920.000,00	1.910.000,00	0,00	0,00	0,00	0,00	0,00	0,00
3	27	3-27.0-00.0-00.20	01	2.01	0003	Koordinasi dan Penyusunan Dokumen Perubahan RKA-SKPD	935.000,00	935.000,00	0,00	0,00	0,00	0,00	0,00	0,00
3	27	3-27.0-00.0-00.20	01	2.01	0004	Koordinasi dan Penyusunan DPA-SKPD	760.000,00	760.000,00	0,00	0,00	0,00	0,00	0,00	0,00

KODE REKENING						URAIAN	KELOMPOK BELANJA							
							OPERASI		MODAL		TIDAK TERDUGA		TRANSFER	
							ANGGARAN	REALISASI	ANGGARAN	REALISASI	ANGGARAN	REALISASI	ANGGARAN	REALISASI
1						2	3	4	5	6	7	8	9	10
3	27	3-27.0-00.0-00.20	01	2.01	0005	Koordinasi dan Penyusunan Perubahan DPA- SKPD	760.000,00	760.000,00	0,00	0,00	0,00	0,00	0,00	0,00
3	27	3-27.0-00.0-00.20	01	2.01	0006	Koordinasi dan Penyusunan Laporan Capaian Kinerja dan Ikhtisar Realisasi Kinerja SKPD	585.000,00	585.000,00	0,00	0,00	0,00	0,00	0,00	0,00
3	27	3-27.0-00.0-00.20	01	2.01	0007	Evaluasi Kinerja Perangkat Daerah	2.835.000,00	2.820.000,00	0,00	0,00	0,00	0,00	0,00	0,00
3	27	3-27.0-00.0-00.20	01	2.01	0010	Pelaksanaan Forum Perangkat Daerah Berdasarkan Bidang Urusan yang Diampu dalam Rangka Penyusunan Dokumen Perencanaan Perangkat Daerah	7.783.000,00	7.783.000,00	0,00	0,00	0,00	0,00	0,00	0,00
3	**27**	**3-27.0-00.0-00.20**	**01**	**2.02**	**0000**	**Administrasi Keuangan Perangkat Daerah**	**5.095.827.525,00**	**4.833.568.705,00**	**0,00**	**0,00**	**0,00**	**0,00**	**0,00**	**0,00**
3	27	3-27.0-00.0-00.20	01	2.02	0001	Penyediaan Gaji dan Tunjangan ASN	5.090.838.525,00	4.829.129.705,00	0,00	0,00	0,00	0,00	0,00	0,00
3	27	3-27.0-00.0-00.20	01	2.02	0004	Koordinasi dan Pelaksanaan Akuntansi SKPD	1.019.000,00	469.000,00	0,00	0,00	0,00	0,00	0,00	0,00
3	27	3-27.0-00.0-00.20	01	2.02	0005	Koordinasi dan Penyusunan Laporan Keuangan Akhir Tahun SKPD	1.285.000,00	1.285.000,00	0,00	0,00	0,00	0,00	0,00	0,00
3	27	3-27.0-00.0-00.20	01	2.02	0007	Koordinasi dan Penyusunan Laporan Keuangan Bulanan/ Triwulanan/ Semesteran SKPD	1.635.000,00	1.635.000,00	0,00	0,00	0,00	0,00	0,00	0,00
3	27	3-27.0-00.0-00.20	01	2.02	0008	Penyusunan Pelaporan dan Analisis Prognosis Realisasi Anggaran	1.050.000,00	1.050.000,00	0,00	0,00	0,00	0,00	0,00	0,00
3	**27**	**3-27.0-00.0-00.20**	**01**	**2.03**	**0000**	**Administrasi Barang Milik Daerah pada Perangkat Daerah**	**7.420.000,00**	**7.420.000,00**	**0,00**	**0,00**	**0,00**	**0,00**	**0,00**	**0,00**
3	27	3-27.0-00.0-00.20	01	2.03	0001	Penyusunan Perencanaan Kebutuhan Barang Milik Daerah SKPD	3.685.000,00	3.685.000,00	0,00	0,00	0,00	0,00	0,00	0,00
3	27	3-27.0-00.0-00.20	01	2.03	0006	Penatausahaan Barang Milik Daerah pada SKPD	3.735.000,00	3.735.000,00	0,00	0,00	0,00	0,00	0,00	0,00
3	**27**	**3-27.0-00.0-00.20**	**01**	**2.05**	**0000**	**Administrasi Kepegawaian Perangkat Daerah**	**12.272.000,00**	**12.272.000,00**	**0,00**	**0,00**	**0,00**	**0,00**	**0,00**	**0,00**
3	27	3-27.0-00.0-00.20	01	2.05	0005	Monitoring, Evaluasi, dan Penilaian Kinerja Pegawai	2.272.000,00	2.272.000,00	0,00	0,00	0,00	0,00	0,00	0,00
3	27	3-27.0-00.0-00.20	01	2.05	0009	Pendidikan dan Pelatihan Pegawai Berdasarkan Tugas dan Fungsi	10.000.000,00	10.000.000,00	0,00	0,00	0,00	0,00	0,00	0,00
3	**27**	**3-27.0-00.0-00.20**	**01**	**2.06**	**0000**	**Administrasi Umum Perangkat Daerah**	**234.566.820,00**	**234.166.087,00**	**3.000.000,00**	**2.985.900,00**	**0,00**	**0,00**	**0,00**	**0,00**
3	27	3-27.0-00.0-00.20	01	2.06	0001	Penyediaan Komponen Instalasi Listrik/Penerangan Bangunan Kantor	24.464.100,00	24.464.100,00	0,00	0,00	0,00	0,00	0,00	0,00
3	27	3-27.0-00.0-00.20	01	2.06	0002	Penyediaan Peralatan dan Perlengkapan Kantor	15.369.400,00	15.369.400,00	3.000.000,00	2.985.900,00	0,00	0,00	0,00	0,00
3	27	3-27.0-00.0-00.20	01	2.06	0005	Penyediaan Barang Cetakan dan Penggandaan	5.870.000,00	5.870.000,00	0,00	0,00	0,00	0,00	0,00	0,00
3	27	3-27.0-00.0-00.20	01	2.06	0006	Penyediaan Bahan Bacaan dan Peraturan Perundang-undangan	81.500.000,00	81.500.000,00	0,00	0,00	0,00	0,00	0,00	0,00
3	27	3-27.0-00.0-00.20	01	2.06	0008	Fasilitasi Kunjungan Tamu	6.823.320,00	6.819.400,00	0,00	0,00	0,00	0,00	0,00	0,00
3	27	3-27.0-00.0-00.20	01	2.06	0009	Penyelenggaraan Rapat Koordinasi dan Konsultasi SKPD	100.540.000,00	100.143.187,00	0,00	0,00	0,00	0,00	0,00	0,00
3	**27**	**3-27.0-00.0-00.20**	**01**	**2.07**	**0000**	**Pengadaan Barang Milik Daerah Penunjang Urusan Pemerintah Daerah**	**0,00**	**0,00**	**67.360.000,00**	**65.131.650,00**	**0,00**	**0,00**	**0,00**	**0,00**
3	27	3-27.0-00.0-00.20	01	2.07	0005	Pengadaan Mebel	0,00	0,00	7.360.000,00	7.356.150,00	0,00	0,00	0,00	0,00
3	27	3-27.0-00.0-00.20	01	2.07	0006	Pengadaan Peralatan dan Mesin Lainnya	0,00	0,00	60.000.000,00	57.775.500,00	0,00	0,00	0,00	0,00
3	**27**	**3-27.0-00.0-00.20**	**01**	**2.08**	**0000**	**Penyediaan Jasa Penunjang Urusan Pemerintahan Daerah**	**189.199.000,00**	**149.910.208,00**	**0,00**	**0,00**	**0,00**	**0,00**	**0,00**	**0,00**
3	27	3-27.0-00.0-00.20	01	2.08	0001	Penyediaan Jasa Surat Menyurat	6.295.000,00	5.838.000,00	0,00	0,00	0,00	0,00	0,00	0,00
3	27	3-27.0-00.0-00.20	01	2.08	0002	Penyediaan Jasa Komunikasi, Sumber Daya Air dan Listrik	111.434.000,00	72.602.208,00	0,00	0,00	0,00	0,00	0,00	0,00
3	27	3-27.0-00.0-00.20	01	2.08	0004	Penyediaan Jasa Pelayanan Umum Kantor	71.470.000,00	71.470.000,00	0,00	0,00	0,00	0,00	0,00	0,00
3	**27**	**3-27.0-00.0-00.20**	**01**	**2.09**	**0000**	**Pemeliharaan Barang Milik Daerah Penunjang Urusan Pemerintahan Daerah**	**147.470.000,00**	**142.242.646,00**	**64.375.000,00**	**64.154.233,00**	**0,00**	**0,00**	**0,00**	**0,00**
3	27	3-27.0-00.0-00.20	01	2.09	0002	Penyediaan Jasa Pemeliharaan, Biaya Pemeliharaan, Pajak dan Perizinan Kendaraan Dinas Operasional atau Lapangan	112.050.000,00	106.872.646,00	0,00	0,00	0,00	0,00	0,00	0,00
3	27	3-27.0-00.0-00.20	01	2.09	0006	Pemeliharaan Peralatan dan Mesin Lainnya	8.950.000,00	8.950.000,00	0,00	0,00	0,00	0,00	0,00	0,00
3	27	3-27.0-00.0-00.20	01	2.09	0009	Pemeliharaan/Rehabilitasi Gedung Kantor dan Bangunan Lainnya	26.470.000,00	26.420.000,00	9.375.000,00	9.375.000,00	0,00	0,00	0,00	0,00
3	27	3-27.0-00.0-00.20	01	2.09	0011	Pemeliharaan/Rehabilitasi Sarana dan Prasarana Pendukung Gedung Kantor atau Bangunan Lainnya	0,00	0,00	55.000.000,00	54.779.233,00	0,00	0,00	0,00	0,00
3	**27**	**3-27.0-00.0-00.20**	**02**	**0.00**	**0000**	**PROGRAM PENYEDIAAN DAN PENGEMBANGAN SARANA PERTANIAN**	**416.938.600,00**	**414.376.526,00**	**22.218.900,00**	**21.403.020,00**	**0,00**	**0,00**	**0,00**	**0,00**
3	**27**	**3-27.0-00.0-00.20**	**02**	**2.01**	**0000**	**Pengawasan Penggunaan Sarana Pertanian**	**292.157.600,00**	**291.187.200,00**	**6.700.000,00**	**6.309.240,00**	**0,00**	**0,00**	**0,00**	**0,00**
3	27	3-27.0-00.0-00.20	02	2.01	0001	Pengawasan Penggunaan Sarana Pendukung Pertanian Sesuai dengan Komoditas, Teknologi dan Spesifik Lokasi	212.379.000,00	211.970.300,00	0,00	0,00	0,00	0,00	0,00	0,00
3	27	3-27.0-00.0-00.20	02	2.01	0002	Pendampingan Penggunaan Sarana Pendukung Pertanian	79.778.600,00	79.216.900,00	6.700.000,00	6.309.240,00	0,00	0,00	0,00	0,00
3	**27**	**3-27.0-00.0-00.20**	**02**	**2.02**	**0000**	**Pengelolaan Sumber Daya Genetik (SDG) Hewan, Tumbuhan, dan Mikro Organisme Kewenangan Kabupaten/Kota**	**32.386.000,00**	**32.272.500,00**	**15.518.900,00**	**15.093.780,00**	**0,00**	**0,00**	**0,00**	**0,00**
3	27	3-27.0-00.0-00.20	02	2.02	0002	Peningkatan Kualitas SDG Hewan/Tanaman	32.386.000,00	32.272.500,00	15.518.900,00	15.093.780,00	0,00	0,00	0,00	0,00
3	**27**	**3-27.0-00.0-00.20**	**02**	**2.03**	**0000**	**Peningkatan Mutu dan Peredaran Benih/Bibit Ternak dan Tanaman Pakan Ternak serta Pakan dalam Daerah Kabupaten/Kota**	**92.395.000,00**	**90.916.826,00**	**0,00**	**0,00**	**0,00**	**0,00**	**0,00**	**0,00**
3	27	3-27.0-00.0-00.20	02	2.03	0001	Pengawasan Mutu Benih/Bibit Ternak, Bahan Pakan/Pakan/Tanaman Skala Kecil	92.395.000,00	90.916.826,00	0,00	0,00	0,00	0,00	0,00	0,00
3	**27**	**3-27.0-00.0-00.20**	**03**	**0.00**	**0000**	**PROGRAM PENYEDIAAN DAN PENGEMBANGAN PRASARANA PERTANIAN**	**419.151.800,00**	**410.048.749,00**	**26.500.000,00**	**26.171.190,00**	**0,00**	**0,00**	**0,00**	**0,00**
3	**27**	**3-27.0-00.0-00.20**	**03**	**2.01**	**0000**	**Pengembangan Prasarana Pertanian**	**100.952.300,00**	**94.164.100,00**	**3.500.000,00**	**3.496.500,00**	**0,00**	**0,00**	**0,00**	**0,00**

KODE REKENING						URAIAN	KELOMPOK BELANJA							
							OPERASI		MODAL		TIDAK TERDUGA		TRANSFER	
							ANGGARAN	REALISASI	ANGGARAN	REALISASI	ANGGARAN	REALISASI	ANGGARAN	REALISASI
1						2	3	4	5	6	7	8	9	10
3	27	3-27.0-00.0-00.20	03	2.01	0003	Koordinasi dan Sinkronisasi Prasarana Pendukung Pertanian Lainnya	14.281.000,00	14.108.150,00	3.500.000,00	3.496.500,00	0,00	0,00	0,00	0,00
3	27	3-27.0-00.0-00.20	03	2.01	0005	Pengendalian dan Pemanfaatan Kawasan Pertanian	86.671.300,00	80.055.950,00	0,00	0,00	0,00	0,00	0,00	0,00
3	**27**	**3-27.0-00.0-00.20**	**03**	**2.02**	**0000**	**Pembangunan Prasarana Pertanian**	**318.199.500,00**	**315.884.649,00**	**23.000.000,00**	**22.674.690,00**	**0,00**	**0,00**	**0,00**	**0,00**
3	27	3-27.0-00.0-00.20	03	2.02	0009	Pembangunan, Rehabilitasi dan Pemeliharaan Prasarana Pertanian Lainnya	261.520.500,00	259.797.550,00	0,00	0,00	0,00	0,00	0,00	0,00
3	27	3-27.0-00.0-00.20	03	2.02	0015	Pembangunan, Rehabilitasi, Pemeliharaan dan operasionalisasi Rumah Potong Hewan	56.679.000,00	56.087.099,00	23.000.000,00	22.674.690,00	0,00	0,00	0,00	0,00
3	**27**	**3-27.0-00.0-00.20**	**04**	**0.00**	**0000**	**PROGRAM PENGENDALIAN KESEHATAN HEWAN DAN KESEHATAN MASYARAKAT VETERINER**	**271.152.500,00**	**268.201.145,00**	**7.500.000,00**	**7.492.500,00**	**0,00**	**0,00**	**0,00**	**0,00**
3	**27**	**3-27.0-00.0-00.20**	**04**	**2.01**	**0000**	**Penjaminan Kesehatan Hewan, Penutupan dan Pembukaan Daerah Wabah Penyakit Hewan Menular Dalam daerah Kabupaten/Kota**	**24.172.500,00**	**23.928.375,00**	**0,00**	**0,00**	**0,00**	**0,00**	**0,00**	**0,00**
3	27	3-27.0-00.0-00.20	04	2.01	0008	Pemberantasan Penyakit Hewan Menular dan Zoonosis dalam 1 (satu) Daerah Kabupaten/Kota	24.172.500,00	23.928.375,00	0,00	0,00	0,00	0,00	0,00	0,00
3	**27**	**3-27.0-00.0-00.20**	**04**	**2.02**	**0000**	**Pengawasan Pemasukan dan Pengeluaran Hewan dan Produk Hewan Daerah Kabupaten/Kota**	**49.940.000,00**	**48.745.800,00**	**0,00**	**0,00**	**0,00**	**0,00**	**0,00**	**0,00**
3	27	3-27.0-00.0-00.20	04	2.02	0006	Pengawasan dan Pemeriksaan Kesehatan Hewan, Produk Hewan dan Media Pembawa Penyakit Hewan Lainnya (HPM) di Perbatasan Tempat Pemeriksan HPM	49.940.000,00	48.745.800,00	0,00	0,00	0,00	0,00	0,00	0,00
3	**27**	**3-27.0-00.0-00.20**	**04**	**2.03**	**0000**	**Pengelolaan Pelayanan Jasa Laboratorium dan Jasa Medik Veteriner dalam Daerah Kabupaten/Kota**	**168.000.000,00**	**166.732.170,00**	**0,00**	**0,00**	**0,00**	**0,00**	**0,00**	**0,00**
3	27	3-27.0-00.0-00.20	04	2.03	0002	Penyediaan Pelayanan Jasa Medik Veteriner	168.000.000,00	166.732.170,00	0,00	0,00	0,00	0,00	0,00	0,00
3	**27**	**3-27.0-00.0-00.20**	**04**	**2.04**	**0000**	**Penerapan dan Pengawasan Persyaratan Teknis Kesehatan Masyarakat Veteriner**	**29.040.000,00**	**28.794.800,00**	**7.500.000,00**	**7.492.500,00**	**0,00**	**0,00**	**0,00**	**0,00**
3	27	3-27.0-00.0-00.20	04	2.04	0002	Pengawasan Peredaran Hewan dan Produk Hewan	29.040.000,00	28.794.800,00	7.500.000,00	7.492.500,00	0,00	0,00	0,00	0,00
3	**27**	**3-27.0-00.0-00.20**	**05**	**0.00**	**0000**	**PROGRAM PENGENDALIAN DAN PENANGGULANGAN BENCANA PERTANIAN**	**51.374.400,00**	**49.951.101,00**	**17.500.000,00**	**17.427.000,00**	**0,00**	**0,00**	**0,00**	**0,00**
3	**27**	**3-27.0-00.0-00.20**	**05**	**2.01**	**0000**	**Pengendalian dan Penanggulangan Bencana Pertanian Kabupaten/Kota**	**51.374.400,00**	**49.951.101,00**	**17.500.000,00**	**17.427.000,00**	**0,00**	**0,00**	**0,00**	**0,00**
3	27	3-27.0-00.0-00.20	05	2.01	0001	Pengendalian Organisme Pengganggu Tumbuhan (OPT) Tanaman Pangan, Hortikultura, dan Perkebunan	51.374.400,00	49.951.101,00	17.500.000,00	17.427.000,00	0,00	0,00	0,00	0,00
3	**27**	**3-27.0-00.0-00.20**	**07**	**0.00**	**0000**	**PROGRAM PENYULUHAN PERTANIAN**	**545.879.500,00**	**544.767.424,00**	**138.486.100,00**	**57.529.070,00**	**0,00**	**0,00**	**0,00**	**0,00**
3	**27**	**3-27.0-00.0-00.20**	**07**	**2.01**	**0000**	**Pelaksanaan Penyuluhan Pertanian**	**545.879.500,00**	**544.767.424,00**	**138.486.100,00**	**57.529.070,00**	**0,00**	**0,00**	**0,00**	**0,00**
3	27	3-27.0-00.0-00.20	07	2.01	0002	Pengembangan Kapasitas Kelembagaan Petani di Kecamatan dan Desa	36.412.000,00	36.351.950,00	0,00	0,00	0,00	0,00	0,00	0,00
3	27	3-27.0-00.0-00.20	07	2.01	0003	Penyediaan dan Pemanfaatan Sarana dan Prasarana Penyuluhan Pertanian	452.813.000,00	452.187.749,00	138.486.100,00	57.529.070,00	0,00	0,00	0,00	0,00
3	27	3-27.0-00.0-00.20	07	2.01	0005	Pembentukan dan Penyelenggaraan Sekolah Lapang Kelompok Tani Tingkat Kabupaten/Kota	56.654.500,00	56.227.725,00	0,00	0,00	0,00	0,00	0,00	0,00
3	**30**					**URUSAN PEMERINTAHAN BIDANG PERDAGANGAN**	**690.034.200,00**	**673.625.137,00**	**7.311.128.927,00**	**7.309.711.802,00**	**0,00**	**0,00**	**0,00**	**0,00**
3	**30**	**2-17.3-30.0-00.14**				**DINAS KOPERASI, USAHA KECIL MENENGAH DAN PERDAGANGAN**	**690.034.200,00**	**673.625.137,00**	**7.311.128.927,00**	**7.309.711.802,00**	**0,00**	**0,00**	**0,00**	**0,00**
3	**30**	**2-17.3-30.0-00.14**	**03**	**0.00**	**0000**	**PROGRAM PENINGKATAN SARANA DISTRIBUSI PERDAGANGAN**	**561.851.500,00**	**545.715.787,00**	**7.311.128.927,00**	**7.309.711.802,00**	**0,00**	**0,00**	**0,00**	**0,00**
3	**30**	**2-17.3-30.0-00.14**	**03**	**2.01**	**0000**	**Pembangunan dan Pengelolaan Sarana Distribusi Perdagangan**	**10.669.800,00**	**10.669.800,00**	**7.290.178.927,00**	**7.289.271.152,00**	**0,00**	**0,00**	**0,00**	**0,00**
3	30	2-17.3-30.0-00.14	03	2.01	0001	Penyediaan Sarana Distribusi Perdagangan	10.669.800,00	10.669.800,00	7.290.178.927,00	7.289.271.152,00	0,00	0,00	0,00	0,00
3	**30**	**2-17.3-30.0-00.14**	**03**	**2.02**	**0000**	**Pembinaan Terhadap Pengelola Sarana Distribusi Perdagangan Masyarakat di Wilayah Kerjanya**	**551.181.700,00**	**535.045.987,00**	**20.950.000,00**	**20.440.650,00**	**0,00**	**0,00**	**0,00**	**0,00**
3	30	2-17.3-30.0-00.14	03	2.02	0001	Pembinaan dan Pengendalian Pengelola Sarana Distribusi Perdagangan	551.181.700,00	535.045.987,00	20.950.000,00	20.440.650,00	0,00	0,00	0,00	0,00
3	**30**	**2-17.3-30.0-00.14**	**04**	**0.00**	**0000**	**PROGRAM STABILISASI HARGA BARANG KEBUTUHAN POKOK DAN BARANG PENTING**	**55.707.100,00**	**55.607.100,00**	**0,00**	**0,00**	**0,00**	**0,00**	**0,00**	**0,00**
3	**30**	**2-17.3-30.0-00.14**	**04**	**2.02**	**0000**	**Pengendalian Harga, dan Stok Barang Kebutuhan Pokok dan Barang Penting di Tingkat Pasar Kabupaten/Kota**	**55.707.100,00**	**55.607.100,00**	**0,00**	**0,00**	**0,00**	**0,00**	**0,00**	**0,00**
3	30	2-17.3-30.0-00.14	04	2.02	0002	Pemantauan Harga dan Stok Barang Kebutuhan Pokok dan Barang Penting pada Pasar Rakyat yang Terintegrasi dalam Sistem Informasi Perdagangan	55.707.100,00	55.607.100,00	0,00	0,00	0,00	0,00	0,00	0,00
3	**30**	**2-17.3-30.0-00.14**	**06**	**0.00**	**0000**	**PROGRAM STANDARDISASI DAN PERLINDUNGAN KONSUMEN**	**46.402.600,00**	**46.305.100,00**	**0,00**	**0,00**	**0,00**	**0,00**	**0,00**	**0,00**
3	**30**	**2-17.3-30.0-00.14**	**06**	**2.01**	**0000**	**Pelaksanaan Metrologi Legal, Berupa Tera, Tera Ulang, dan Pengawasan**	**46.402.600,00**	**46.305.100,00**	**0,00**	**0,00**	**0,00**	**0,00**	**0,00**	**0,00**

KODE REKENING						URAIAN	KELOMPOK BELANJA							
							OPERASI		MODAL		TIDAK TERDUGA		TRANSFER	
							ANGGARAN	REALISASI	ANGGARAN	REALISASI	ANGGARAN	REALISASI	ANGGARAN	REALISASI
1						2	3	4	5	6	7	8	9	10
3	30	2-17.3-30.0-00.14	06	2.01	0001	Pelaksanaan Metrologi Legal, Berupa Tera, Tera Ulang	28.355.600,00	28.298.100,00	0,00	0,00	0,00	0,00	0,00	0,00
3	30	2-17.3-30.0-00.14	06	2.01	0002	Pengawasan/Penyuluhan Metrologi Legal	18.047.000,00	18.007.000,00	0,00	0,00	0,00	0,00	0,00	0,00
3	**30**	**2-17.3-30.0-00.14**	**07**	**0.00**	**0000**	**PROGRAM PENGGUNAAN DAN PEMASARAN PRODUK DALAM NEGERI**	**26.073.000,00**	**25.997.150,00**	**0,00**	**0,00**	**0,00**	**0,00**	**0,00**	**0,00**
3	**30**	**2-17.3-30.0-00.14**	**07**	**2.01**	**0000**	**Pelaksanaan Promosi, Pemasaran dan Peningkatan Penggunaan Produk Dalam Negeri**	**26.073.000,00**	**25.997.150,00**	**0,00**	**0,00**	**0,00**	**0,00**	**0,00**	**0,00**
3	30	2-17.3-30.0-00.14	07	2.01	0006	Pemasaran dan Peningkatan Penggunaan Produk Dalam Negeri di Tingkat Kabupaten/Kota	26.073.000,00	25.997.150,00	0,00	0,00	0,00	0,00	0,00	0,00
3	**31**					**URUSAN PEMERINTAHAN BIDANG PERINDUSTRIAN**	**551.423.000,00**	**527.411.868,00**	**19.900.000,00**	**19.900.000,00**	**0,00**	**0,00**	**0,00**	**0,00**
3	**31**	**2-07.3-31.0-00.01**				**DINAS TENAGA KERJA DAN PERINDUSTRIAN**	**551.423.000,00**	**527.411.868,00**	**19.900.000,00**	**19.900.000,00**	**0,00**	**0,00**	**0,00**	**0,00**
3	**31**	**2-07.3-31.0-00.01**	**02**	**0.00**	**0000**	**PROGRAM PERENCANAAN DAN PEMBANGUNAN INDUSTRI**	**508.034.000,00**	**487.236.943,00**	**19.900.000,00**	**19.900.000,00**	**0,00**	**0,00**	**0,00**	**0,00**
3	**31**	**2-07.3-31.0-00.01**	**02**	**2.01**	**0000**	**Penyusunan dan Evaluasi Rencana Pembangunan Industri Kabupaten/Kota**	**508.034.000,00**	**487.236.943,00**	**19.900.000,00**	**19.900.000,00**	**0,00**	**0,00**	**0,00**	**0,00**
3	31	2-07.3-31.0-00.01	02	2.01	0004	Koordinasi, Sinkronisasi, dan Pelaksanaan Pembangunan Sarana dan Prasarana Industri	144.067.000,00	136.434.468,00	19.900.000,00	19.900.000,00	0,00	0,00	0,00	0,00
3	31	2-07.3-31.0-00.01	02	2.01	0005	Koordinasi, Sinkronisasi, dan Pelaksanaan Pemberdayaan Industri dan Peran Serta Masyarakat	363.967.000,00	350.802.475,00	0,00	0,00	0,00	0,00	0,00	0,00
3	**31**	**2-07.3-31.0-00.01**	**04**	**0.00**	**0000**	**PROGRAM PENGELOLAAN SISTEM INFORMASI INDUSTRI NASIONAL**	**43.389.000,00**	**40.174.925,00**	**0,00**	**0,00**	**0,00**	**0,00**	**0,00**	**0,00**
3	**31**	**2-07.3-31.0-00.01**	**04**	**2.01**	**0000**	**Penyediaan Informasi Industri untuk Informasi Industri untuk IUI, IPUI, IUKI dan IPKI Kewenangan Kabupaten/Kota**	**43.389.000,00**	**40.174.925,00**	**0,00**	**0,00**	**0,00**	**0,00**	**0,00**	**0,00**
3	31	2-07.3-31.0-00.01	04	2.01	0001	Fasilitasi Pengumpulan, Pengolahan dan Analisis Data Industri, Data Kawasan Industri serta Data Lain Lingkup Kabupaten/Kota Melalui Sistem Informasi Industri Na	43.389.000,00	40.174.925,00	0,00	0,00	0,00	0,00	0,00	0,00
4						**UNSUR PENDUKUNG URUSAN PEMERINTAHAN**	**100.069.244.165,00**	**92.480.776.916,00**	**6.721.108.583,00**	**6.206.737.095,00**	**0,00**	**0,00**	**0,00**	**0,00**
4	**01**	**4-01.0-00.0-00.28**				**SEKRETARIAT DAERAH**	**61.829.455.448,00**	**54.544.450.559,00**	**5.981.714.883,00**	**5.468.822.655,00**	**0,00**	**0,00**	**0,00**	**0,00**
4	**01**	**4-01.0-00.0-00.28**	**01**	**0.00**	**0000**	**PROGRAM PENUNJANG URUSAN PEMERINTAHAN DAERAH KABUPATEN/KOTA**	**50.969.036.948,00**	**44.274.485.805,00**	**5.740.732.883,00**	**5.233.556.364,00**	**0,00**	**0,00**	**0,00**	**0,00**
4	**01**	**4-01.0-00.0-00.28**	**01**	**2.01**	**0000**	**Perencanaan, Penganggaran, dan Evaluasi Kinerja Perangkat Daerah**	**102.144.000,00**	**100.237.000,00**	**15.000.000,00**	**14.999.985,00**	**0,00**	**0,00**	**0,00**	**0,00**
4	01	4-01.0-00.0-00.28	01	2.01	0001	Penyusunan Dokumen Perencanaan Perangkat Daerah	5.825.000,00	5.825.000,00	15.000.000,00	14.999.985,00	0,00	0,00	0,00	0,00
4	01	4-01.0-00.0-00.28	01	2.01	0002	Koordinasi dan Penyusunan Dokumen RKA-SKPD	8.440.000,00	8.440.000,00	0,00	0,00	0,00	0,00	0,00	0,00
4	01	4-01.0-00.0-00.28	01	2.01	0003	Koordinasi dan Penyusunan Dokumen Perubahan RKA-SKPD	5.887.000,00	5.887.000,00	0,00	0,00	0,00	0,00	0,00	0,00
4	01	4-01.0-00.0-00.28	01	2.01	0004	Koordinasi dan Penyusunan DPA-SKPD	7.992.000,00	7.992.000,00	0,00	0,00	0,00	0,00	0,00	0,00
4	01	4-01.0-00.0-00.28	01	2.01	0005	Koordinasi dan Penyusunan Perubahan DPA- SKPD	9.033.000,00	9.033.000,00	0,00	0,00	0,00	0,00	0,00	0,00
4	01	4-01.0-00.0-00.28	01	2.01	0006	Koordinasi dan Penyusunan Laporan Capaian Kinerja dan Ikhtisar Realisasi Kinerja SKPD	9.375.000,00	9.375.000,00	0,00	0,00	0,00	0,00	0,00	0,00
4	01	4-01.0-00.0-00.28	01	2.01	0007	Evaluasi Kinerja Perangkat Daerah	55.592.000,00	53.685.000,00	0,00	0,00	0,00	0,00	0,00	0,00
4	**01**	**4-01.0-00.0-00.28**	**01**	**2.02**	**0000**	**Administrasi Keuangan Perangkat Daerah**	**33.883.431.621,00**	**32.759.287.642,00**	**0,00**	**0,00**	**0,00**	**0,00**	**0,00**	**0,00**
4	01	4-01.0-00.0-00.28	01	2.02	0001	Penyediaan Gaji dan Tunjangan ASN	33.857.071.821,00	32.732.927.842,00	0,00	0,00	0,00	0,00	0,00	0,00
4	01	4-01.0-00.0-00.28	01	2.02	0005	Koordinasi dan Penyusunan Laporan Keuangan Akhir Tahun SKPD	8.586.800,00	8.586.800,00	0,00	0,00	0,00	0,00	0,00	0,00
4	01	4-01.0-00.0-00.28	01	2.02	0007	Koordinasi dan Penyusunan Laporan Keuangan Bulanan/ Triwulanan/ Semesteran SKPD	11.728.000,00	11.728.000,00	0,00	0,00	0,00	0,00	0,00	0,00
4	01	4-01.0-00.0-00.28	01	2.02	0008	Penyusunan Pelaporan dan Analisis Prognosis Realisasi Anggaran	6.045.000,00	6.045.000,00	0,00	0,00	0,00	0,00	0,00	0,00
4	**01**	**4-01.0-00.0-00.28**	**01**	**2.05**	**0000**	**Administrasi Kepegawaian Perangkat Daerah**	**11.048.000,00**	**11.048.000,00**	**0,00**	**0,00**	**0,00**	**0,00**	**0,00**	**0,00**
4	01	4-01.0-00.0-00.28	01	2.05	0005	Monitoring, Evaluasi, dan Penilaian Kinerja Pegawai	11.048.000,00	11.048.000,00	0,00	0,00	0,00	0,00	0,00	0,00
4	**01**	**4-01.0-00.0-00.28**	**01**	**2.06**	**0000**	**Administrasi Umum Perangkat Daerah**	**3.244.402.814,00**	**2.922.481.262,00**	**1.612.143.283,00**	**1.450.471.933,00**	**0,00**	**0,00**	**0,00**	**0,00**
4	01	4-01.0-00.0-00.28	01	2.06	0001	Penyediaan Komponen Instalasi Listrik/Penerangan Bangunan Kantor	58.776.530,00	58.732.930,00	0,00	0,00	0,00	0,00	0,00	0,00
4	01	4-01.0-00.0-00.28	01	2.06	0002	Penyediaan Peralatan dan Perlengkapan Kantor	337.118.700,00	334.016.560,00	365.693.386,00	350.676.425,00	0,00	0,00	0,00	0,00
4	01	4-01.0-00.0-00.28	01	2.06	0003	Penyediaan Peralatan Rumah Tangga	461.395.584,00	444.503.534,00	1.246.449.897,00	1.099.795.508,00	0,00	0,00	0,00	0,00
4	01	4-01.0-00.0-00.28	01	2.06	0005	Penyediaan Barang Cetakan dan Penggandaan	92.029.000,00	89.142.200,00	0,00	0,00	0,00	0,00	0,00	0,00
4	01	4-01.0-00.0-00.28	01	2.06	0006	Penyediaan Bahan Bacaan dan Peraturan Perundang-undangan	529.455.000,00	330.570.000,00	0,00	0,00	0,00	0,00	0,00	0,00
4	01	4-01.0-00.0-00.28	01	2.06	0008	Fasilitasi Kunjungan Tamu	1.103.828.000,00	1.010.123.643,00	0,00	0,00	0,00	0,00	0,00	0,00

KODE REKENING						URAIAN	KELOMPOK BELANJA							
							OPERASI		MODAL		TIDAK TERDUGA		TRANSFER	
							ANGGARAN	REALISASI	ANGGARAN	REALISASI	ANGGARAN	REALISASI	ANGGARAN	REALISASI
1						2	3	4	5	6	7	8	9	10
4	01	4-01.0-00.0-00.28	01	2.06	0009	Penyelenggaraan Rapat Koordinasi dan Konsultasi SKPD	661.800.000,00	655.392.395,00	0,00	0,00	0,00	0,00	0,00	0,00
4	**01**	**4-01.0-00.0-00.28**	**01**	**2.07**	**0000**	**Pengadaan Barang Milik Daerah Penunjang Urusan Pemerintah Daerah**	**1.954.978.740,00**	**1.782.040.000,00**	**2.832.058.000,00**	**2.507.177.655,00**	**0,00**	**0,00**	**0,00**	**0,00**
4	01	4-01.0-00.0-00.28	01	2.07	0001	Pengadaan Kendaraan Perorangan Dinas atau Kendaraan Dinas Jabatan	0,00	0,00	2.380.698.000,00	2.066.800.000,00	0,00	0,00	0,00	0,00
4	01	4-01.0-00.0-00.28	01	2.07	0002	Pengadaan Kendaraan Dinas Operasional atau Lapangan	1.954.978.740,00	1.782.040.000,00	0,00	0,00	0,00	0,00	0,00	0,00
4	01	4-01.0-00.0-00.28	01	2.07	0005	Pengadaan Mebel	0,00	0,00	451.360.000,00	440.377.655,00	0,00	0,00	0,00	0,00
4	**01**	**4-01.0-00.0-00.28**	**01**	**2.08**	**0000**	**Penyediaan Jasa Penunjang Urusan Pemerintahan Daerah**	**5.882.602.500,00**	**1.538.762.953,00**	**13.096.600,00**	**13.096.600,00**	**0,00**	**0,00**	**0,00**	**0,00**
4	01	4-01.0-00.0-00.28	01	2.08	0001	Penyediaan Jasa Surat Menyurat	25.000.000,00	25.000.000,00	0,00	0,00	0,00	0,00	0,00	0,00
4	01	4-01.0-00.0-00.28	01	2.08	0002	Penyediaan Jasa Komunikasi, Sumber Daya Air dan Listrik	876.760.000,00	639.257.953,00	13.096.600,00	13.096.600,00	0,00	0,00	0,00	0,00
4	01	4-01.0-00.0-00.28	01	2.08	0003	Penyediaan Jasa Peralatan dan Perlengkapan Kantor	685.500.000,00	461.650.000,00	0,00	0,00	0,00	0,00	0,00	0,00
4	01	4-01.0-00.0-00.28	01	2.08	0004	Penyediaan Jasa Pelayanan Umum Kantor	4.295.342.500,00	412.855.000,00	0,00	0,00	0,00	0,00	0,00	0,00
4	**01**	**4-01.0-00.0-00.28**	**01**	**2.09**	**0000**	**Pemeliharaan Barang Milik Daerah Penunjang Urusan Pemerintahan Daerah**	**2.017.544.200,00**	**1.449.663.315,00**	**1.238.435.000,00**	**1.217.840.191,00**	**0,00**	**0,00**	**0,00**	**0,00**
4	01	4-01.0-00.0-00.28	01	2.09	0001	Penyediaan Jasa Pemeliharaan, Biaya Pemeliharaan, dan Pajak Kendaraan Perorangan Dinas atau Kendaraan Dinas Jabatan	119.900.000,00	59.950.565,00	0,00	0,00	0,00	0,00	0,00	0,00
4	01	4-01.0-00.0-00.28	01	2.09	0002	Penyediaan Jasa Pemeliharaan, Biaya Pemeliharaan, Pajak dan Perizinan Kendaraan Dinas Operasional atau Lapangan	1.267.450.000,00	782.788.040,00	0,00	0,00	0,00	0,00	0,00	0,00
4	01	4-01.0-00.0-00.28	01	2.09	0005	Pemeliharaan Mebel	10.400.000,00	10.400.000,00	0,00	0,00	0,00	0,00	0,00	0,00
4	01	4-01.0-00.0-00.28	01	2.09	0006	Pemeliharaan Peralatan dan Mesin Lainnya	324.800.000,00	320.456.400,00	0,00	0,00	0,00	0,00	0,00	0,00
4	01	4-01.0-00.0-00.28	01	2.09	0010	Pemeliharaan/Rehabilitasi Sarana dan Prasarana Gedung Kantor atau Bangunan Lainnya	294.994.200,00	276.068.310,00	1.238.435.000,00	1.217.840.191,00	0,00	0,00	0,00	0,00
4	**01**	**4-01.0-00.0-00.28**	**01**	**2.11**	**0000**	**Administrasi Keuangan dan Operasional Kepala Daerah dan Wakil Kepala Daerah**	**738.923.073,00**	**691.007.323,00**	**0,00**	**0,00**	**0,00**	**0,00**	**0,00**	**0,00**
4	01	4-01.0-00.0-00.28	01	2.11	0001	Penyediaan Gaji dan Tunjangan Kepala Daerah dan Wakil Kepala Daerah	133.264.773,00	122.223.273,00	0,00	0,00	0,00	0,00	0,00	0,00
4	01	4-01.0-00.0-00.28	01	2.11	0002	Penyediaan Pakaian Dinas dan Atribut Kelengkapan Kepala Daerah dan Wakil Kepala Daerah	162.648.300,00	161.200.000,00	0,00	0,00	0,00	0,00	0,00	0,00
4	01	4-01.0-00.0-00.28	01	2.11	0003	Pelaksanaan Medical Check Up Kepala Daerah dan Wakil Kepala Daerah	43.010.000,00	8.584.050,00	0,00	0,00	0,00	0,00	0,00	0,00
4	01	4-01.0-00.0-00.28	01	2.11	0004	Penyediaan Dana Penunjang Operasional Kepala Daerah dan Wakil Kepala Daerah	400.000.000,00	399.000.000,00	0,00	0,00	0,00	0,00	0,00	0,00
4	**01**	**4-01.0-00.0-00.28**	**01**	**2.12**	**0000**	**Fasilitasi Kerumahtanggaan Sekretariat Daerah**	**1.029.125.000,00**	**931.931.500,00**	**0,00**	**0,00**	**0,00**	**0,00**	**0,00**	**0,00**
4	01	4-01.0-00.0-00.28	01	2.12	0001	Penyediaan Kebutuhan Rumah Tangga Kepala Daerah	528.300.000,00	527.876.500,00	0,00	0,00	0,00	0,00	0,00	0,00
4	01	4-01.0-00.0-00.28	01	2.12	0002	Penyediaan Kebutuhan Rumah Tangga Wakil Kepala Daerah	428.475.000,00	370.830.000,00	0,00	0,00	0,00	0,00	0,00	0,00
4	01	4-01.0-00.0-00.28	01	2.12	0003	Penyediaan Kebutuhan Rumah Tangga Sekretariat Daerah	72.350.000,00	33.225.000,00	0,00	0,00	0,00	0,00	0,00	0,00
4	**01**	**4-01.0-00.0-00.28**	**01**	**2.13**	**0000**	**Penataan Organisasi**	**425.415.000,00**	**423.910.100,00**	**30.000.000,00**	**29.970.000,00**	**0,00**	**0,00**	**0,00**	**0,00**
4	01	4-01.0-00.0-00.28	01	2.13	0001	Pengelolaan Kelembagaan dan Analisis Jabatan	47.620.000,00	47.155.700,00	0,00	0,00	0,00	0,00	0,00	0,00
4	01	4-01.0-00.0-00.28	01	2.13	0002	Fasilitasi Pelayanan Publik dan Tata Laksana	53.935.000,00	53.500.400,00	0,00	0,00	0,00	0,00	0,00	0,00
4	01	4-01.0-00.0-00.28	01	2.13	0003	Peningkatan Kinerja dan Reformasi Birokrasi	60.775.000,00	60.399.600,00	20.000.000,00	19.980.000,00	0,00	0,00	0,00	0,00
4	01	4-01.0-00.0-00.28	01	2.13	0004	Monitoring, Evaluasi dan Pengendalian Kualitas Pelayanan Publik dan Tata Laksana	202.450.000,00	202.386.100,00	10.000.000,00	9.990.000,00	0,00	0,00	0,00	0,00
4	01	4-01.0-00.0-00.28	01	2.13	0005	Koordinasi dan Penyusunan Laporan Kinerja Pemerintah Daerah	60.635.000,00	60.468.300,00	0,00	0,00	0,00	0,00	0,00	0,00
4	**01**	**4-01.0-00.0-00.28**	**01**	**2.14**	**0000**	**Pelaksanaan Protokol dan Komunikasi Pimpinan**	**1.679.422.000,00**	**1.664.116.710,00**	**0,00**	**0,00**	**0,00**	**0,00**	**0,00**	**0,00**
4	01	4-01.0-00.0-00.28	01	2.14	0001	Fasilitasi Keprotokolan	643.334.000,00	638.490.779,00	0,00	0,00	0,00	0,00	0,00	0,00
4	01	4-01.0-00.0-00.28	01	2.14	0002	Fasilitasi Komunikasi Pimpinan	896.090.000,00	891.533.352,00	0,00	0,00	0,00	0,00	0,00	0,00
4	01	4-01.0-00.0-00.28	01	2.14	0003	Pendokumentasian Tugas Pimpinan	139.998.000,00	134.092.579,00	0,00	0,00	0,00	0,00	0,00	0,00
4	**01**	**4-01.0-00.0-00.28**	**02**	**0.00**	**0000**	**PROGRAM PEMERINTAHAN DAN KESEJAHTERAAN RAKYAT**	**9.482.719.500,00**	**9.018.751.016,00**	**76.100.000,00**	**71.900.080,00**	**0,00**	**0,00**	**0,00**	**0,00**
4	**01**	**4-01.0-00.0-00.28**	**02**	**2.01**	**0000**	**Administrasi Tata Pemerintahan**	**319.701.300,00**	**316.605.502,00**	**0,00**	**0,00**	**0,00**	**0,00**	**0,00**	**0,00**
4	01	4-01.0-00.0-00.28	02	2.01	0001	Penataan Administrasi Pemerintahan	37.696.800,00	34.946.800,00	0,00	0,00	0,00	0,00	0,00	0,00
4	01	4-01.0-00.0-00.28	02	2.01	0002	Pengelolaan Administrasi Kewilayahan	109.803.000,00	109.457.516,00	0,00	0,00	0,00	0,00	0,00	0,00
4	01	4-01.0-00.0-00.28	02	2.01	0003	Fasilitasi Pelaksanaan Otonomi Daerah	172.201.500,00	172.201.186,00	0,00	0,00	0,00	0,00	0,00	0,00
4	**01**	**4-01.0-00.0-00.28**	**02**	**2.02**	**0000**	**Pelaksanaan Kebijakan Kesejahteraan Rakyat**	**8.593.115.200,00**	**8.142.578.389,00**	**21.000.000,00**	**21.000.000,00**	**0,00**	**0,00**	**0,00**	**0,00**
4	01	4-01.0-00.0-00.28	02	2.02	0001	Fasilitasi Pengelolaan Bina Mental Spiritual	8.413.074.200,00	8.018.828.389,00	21.000.000,00	21.000.000,00	0,00	0,00	0,00	0,00
4	01	4-01.0-00.0-00.28	02	2.02	0002	Pelaksanaan Kebijakan, Evaluasi, dan Capaian Kinerja Terkait Kesejahteraan Sosial	56.022.000,00	45.190.000,00	0,00	0,00	0,00	0,00	0,00	0,00
4	01	4-01.0-00.0-00.28	02	2.02	0003	Pelaksanaan Kebijakan, Evaluasi, dan Capaian Kinerja Terkait Kesejahteraan Masyarakat	124.019.000,00	78.560.000,00	0,00	0,00	0,00	0,00	0,00	0,00
4	**01**	**4-01.0-00.0-00.28**	**02**	**2.03**	**0000**	**Fasilitasi dan Koordinasi Hukum**	**542.323.000,00**	**531.987.125,00**	**55.100.000,00**	**50.900.080,00**	**0,00**	**0,00**	**0,00**	**0,00**
4	01	4-01.0-00.0-00.28	02	2.03	0001	Fasilitasi Penyusunan Produk Hukum Daerah	174.550.000,00	167.050.750,00	35.000.000,00	33.140.080,00	0,00	0,00	0,00	0,00
4	01	4-01.0-00.0-00.28	02	2.03	0002	Fasilitasi Bantuan Hukum	247.873.000,00	246.149.325,00	0,00	0,00	0,00	0,00	0,00	0,00
4	01	4-01.0-00.0-00.28	02	2.03	0003	Pendokumentasian Produk Hukum dan Pengelolaan Informasi Hukum	119.900.000,00	118.787.050,00	20.100.000,00	17.760.000,00	0,00	0,00	0,00	0,00

KODE REKENING						URAIAN	KELOMPOK BELANJA							
							OPERASI		MODAL		TIDAK TERDUGA		TRANSFER	
							ANGGARAN	REALISASI	ANGGARAN	REALISASI	ANGGARAN	REALISASI	ANGGARAN	REALISASI
1						2	3	4	5	6	7	8	9	10
4	**01**	**4-01.0-00.0-00.28**	**02**	**2.04**	**0000**	**Fasilitasi Kerja Sama Daerah**	**27.580.000,00**	**27.580.000,00**	**0,00**	**0,00**	**0,00**	**0,00**	**0,00**	**0,00**
4	01	4-01.0-00.0-00.28	02	2.04	0001	Fasilitasi Kerja Sama Dalam Negeri	27.580.000,00	27.580.000,00	0,00	0,00	0,00	0,00	0,00	0,00
4	**01**	**4-01.0-00.0-00.28**	**03**	**0.00**	**0000**	**PROGRAM PEREKONOMIAN DAN PEMBANGUNAN**	**1.377.699.000,00**	**1.251.213.738,00**	**164.882.000,00**	**163.366.211,00**	**0,00**	**0,00**	**0,00**	**0,00**
4	**01**	**4-01.0-00.0-00.28**	**03**	**2.01**	**0000**	**Pelaksanaan Kebijakan Perekonomian**	**432.863.800,00**	**331.394.900,00**	**0,00**	**0,00**	**0,00**	**0,00**	**0,00**	**0,00**
4	01	4-01.0-00.0-00.28	03	2.01	0001	Koordinasi, Sinkronisasi, Monitoring dan Evaluasi Kebijakan Pengelolaan BUMD dan BLUD	298.378.000,00	198.035.600,00	0,00	0,00	0,00	0,00	0,00	0,00
4	01	4-01.0-00.0-00.28	03	2.01	0002	Pengendalian dan Distribusi Perekonomian	116.162.000,00	115.123.050,00	0,00	0,00	0,00	0,00	0,00	0,00
4	01	4-01.0-00.0-00.28	03	2.01	0003	Perencanaan dan Pengawasan Ekonomi Mikro Kecil	18.323.800,00	18.236.250,00	0,00	0,00	0,00	0,00	0,00	0,00
4	**01**	**4-01.0-00.0-00.28**	**03**	**2.02**	**0000**	**Pelaksanaan Administrasi Pembangunan**	**263.789.000,00**	**258.644.350,00**	**19.050.000,00**	**18.981.000,00**	**0,00**	**0,00**	**0,00**	**0,00**
4	01	4-01.0-00.0-00.28	03	2.02	0001	Fasilitasi Penyusunan Program Pembangunan	67.622.000,00	66.890.200,00	0,00	0,00	0,00	0,00	0,00	0,00
4	01	4-01.0-00.0-00.28	03	2.02	0002	Pengendalian dan Evaluasi Program Pembangunan	51.186.400,00	51.103.850,00	0,00	0,00	0,00	0,00	0,00	0,00
4	01	4-01.0-00.0-00.28	03	2.02	0003	Pengelolaan Evaluasi dan Pelaporan Pelaksanaan Pembangunan	144.980.600,00	140.650.300,00	19.050.000,00	18.981.000,00	0,00	0,00	0,00	0,00
4	**01**	**4-01.0-00.0-00.28**	**03**	**2.03**	**0000**	**Pengelolaan Pengadaan Barang dan Jasa**	**365.991.400,00**	**359.220.650,00**	**142.051.000,00**	**140.604.211,00**	**0,00**	**0,00**	**0,00**	**0,00**
4	01	4-01.0-00.0-00.28	03	2.03	0001	Pengelolaan Pengadaan Barang dan Jasa	80.706.400,00	80.631.029,00	84.851.000,00	84.570.301,00	0,00	0,00	0,00	0,00
4	01	4-01.0-00.0-00.28	03	2.03	0002	Pengelolaan Layanan Pengadaan Secara Elektronik	26.584.000,00	25.732.155,00	10.000.000,00	9.990.000,00	0,00	0,00	0,00	0,00
4	01	4-01.0-00.0-00.28	03	2.03	0003	Pembinaan dan Advokasi Pengadaan Barang dan Jasa	258.701.000,00	252.857.466,00	47.200.000,00	46.043.910,00	0,00	0,00	0,00	0,00
4	**01**	**4-01.0-00.0-00.28**	**03**	**2.04**	**0000**	**Pemantauan Kebijakan Sumber Daya Alam**	**315.054.800,00**	**301.953.838,00**	**3.781.000,00**	**3.781.000,00**	**0,00**	**0,00**	**0,00**	**0,00**
4	01	4-01.0-00.0-00.28	03	2.04	0001	Koordinasi, Sinkronisasi dan Evaluasi Kebijakan Pertanian, Kehutanan, Kelautan, dan Perikanan	124.938.400,00	118.289.525,00	0,00	0,00	0,00	0,00	0,00	0,00
4	01	4-01.0-00.0-00.28	03	2.04	0002	Koordinasi, Sinkronisasi dan Evaluasi Kebijakan Pertambangan dan Lingkungan Hidup	75.642.600,00	73.614.243,00	0,00	0,00	0,00	0,00	0,00	0,00
4	01	4-01.0-00.0-00.28	03	2.04	0003	Koordinasi, Sinkronisasi dan Evaluasi Kebijakan Energi dan Air	114.473.800,00	110.050.070,00	3.781.000,00	3.781.000,00	0,00	0,00	0,00	0,00
4	**02**	**4-02.0-00.0-00.27**				**SEKRETARIAT DPRD**	**38.239.788.717,00**	**37.936.326.357,00**	**739.393.700,00**	**737.914.440,00**	**0,00**	**0,00**	**0,00**	**0,00**
4	**02**	**4-02.0-00.0-00.27**	**01**	**0.00**	**0000**	**PROGRAM PENUNJANG URUSAN PEMERINTAHAN DAERAH KABUPATEN/KOTA**	**23.060.395.617,00**	**22.807.540.354,00**	**739.393.700,00**	**737.914.440,00**	**0,00**	**0,00**	**0,00**	**0,00**
4	**02**	**4-02.0-00.0-00.27**	**01**	**2.01**	**0000**	**Perencanaan, Penganggaran, dan Evaluasi Kinerja Perangkat Daerah**	**202.554.600,00**	**200.798.950,00**	**0,00**	**0,00**	**0,00**	**0,00**	**0,00**	**0,00**
4	02	4-02.0-00.0-00.27	01	2.01	0001	Penyusunan Dokumen Perencanaan Perangkat Daerah	37.441.200,00	36.194.550,00	0,00	0,00	0,00	0,00	0,00	0,00
4	02	4-02.0-00.0-00.27	01	2.01	0002	Koordinasi dan Penyusunan Dokumen RKA-SKPD	15.981.000,00	15.981.000,00	0,00	0,00	0,00	0,00	0,00	0,00
4	02	4-02.0-00.0-00.27	01	2.01	0003	Koordinasi dan Penyusunan Dokumen Perubahan RKA-SKPD	9.214.000,00	9.214.000,00	0,00	0,00	0,00	0,00	0,00	0,00
4	02	4-02.0-00.0-00.27	01	2.01	0004	Koordinasi dan Penyusunan DPA-SKPD	16.995.800,00	16.663.800,00	0,00	0,00	0,00	0,00	0,00	0,00
4	02	4-02.0-00.0-00.27	01	2.01	0005	Koordinasi dan Penyusunan Perubahan DPA- SKPD	9.908.600,00	9.908.600,00	0,00	0,00	0,00	0,00	0,00	0,00
4	02	4-02.0-00.0-00.27	01	2.01	0006	Koordinasi dan Penyusunan Laporan Capaian Kinerja dan Ikhtisar Realisasi Kinerja SKPD	15.059.000,00	15.059.000,00	0,00	0,00	0,00	0,00	0,00	0,00
4	02	4-02.0-00.0-00.27	01	2.01	0007	Evaluasi Kinerja Perangkat Daerah	97.955.000,00	97.778.000,00	0,00	0,00	0,00	0,00	0,00	0,00
4	**02**	**4-02.0-00.0-00.27**	**01**	**2.02**	**0000**	**Administrasi Keuangan Perangkat Daerah**	**3.227.330.141,00**	**3.083.126.207,00**	**0,00**	**0,00**	**0,00**	**0,00**	**0,00**	**0,00**
4	02	4-02.0-00.0-00.27	01	2.02	0001	Penyediaan Gaji dan Tunjangan ASN	3.175.249.141,00	3.031.045.207,00	0,00	0,00	0,00	0,00	0,00	0,00
4	02	4-02.0-00.0-00.27	01	2.02	0003	Pelaksanaan Penatausahaan dan Pengujian/Verifikasi Keuangan SKPD	10.315.000,00	10.315.000,00	0,00	0,00	0,00	0,00	0,00	0,00
4	02	4-02.0-00.0-00.27	01	2.02	0005	Koordinasi dan Penyusunan Laporan Keuangan Akhir Tahun SKPD	8.565.000,00	8.565.000,00	0,00	0,00	0,00	0,00	0,00	0,00
4	02	4-02.0-00.0-00.27	01	2.02	0006	Pengelolaan dan Penyiapan Bahan Tanggapan Pemeriksaan	12.988.000,00	12.988.000,00	0,00	0,00	0,00	0,00	0,00	0,00
4	02	4-02.0-00.0-00.27	01	2.02	0007	Koordinasi dan Penyusunan Laporan Keuangan Bulanan/ Triwulanan/ Semesteran SKPD	10.303.000,00	10.303.000,00	0,00	0,00	0,00	0,00	0,00	0,00
4	02	4-02.0-00.0-00.27	01	2.02	0008	Penyusunan Pelaporan dan Analisis Prognosis Realisasi Anggaran	9.910.000,00	9.910.000,00	0,00	0,00	0,00	0,00	0,00	0,00
4	**02**	**4-02.0-00.0-00.27**	**01**	**2.03**	**0000**	**Administrasi Barang Milik Daerah pada Perangkat Daerah**	**8.857.000,00**	**8.857.000,00**	**0,00**	**0,00**	**0,00**	**0,00**	**0,00**	**0,00**
4	02	4-02.0-00.0-00.27	01	2.03	0001	Penyusunan Perencanaan Kebutuhan Barang Milik Daerah SKPD	8.857.000,00	8.857.000,00	0,00	0,00	0,00	0,00	0,00	0,00
4	**02**	**4-02.0-00.0-00.27**	**01**	**2.05**	**0000**	**Administrasi Kepegawaian Perangkat Daerah**	**198.970.000,00**	**198.742.100,00**	**0,00**	**0,00**	**0,00**	**0,00**	**0,00**	**0,00**
4	02	4-02.0-00.0-00.27	01	2.05	0005	Monitoring, Evaluasi, dan Penilaian Kinerja Pegawai	2.760.000,00	2.760.000,00	0,00	0,00	0,00	0,00	0,00	0,00
4	02	4-02.0-00.0-00.27	01	2.05	0009	Pendidikan dan Pelatihan Pegawai Berdasarkan Tugas dan Fungsi	196.210.000,00	195.982.100,00	0,00	0,00	0,00	0,00	0,00	0,00
4	**02**	**4-02.0-00.0-00.27**	**01**	**2.06**	**0000**	**Administrasi Umum Perangkat Daerah**	**1.530.780.600,00**	**1.508.551.425,00**	**713.643.700,00**	**712.164.440,00**	**0,00**	**0,00**	**0,00**	**0,00**
4	02	4-02.0-00.0-00.27	01	2.06	0001	Penyediaan Komponen Instalasi Listrik/Penerangan Bangunan Kantor	22.496.400,00	22.496.400,00	198.000.000,00	197.345.300,00	0,00	0,00	0,00	0,00
4	02	4-02.0-00.0-00.27	01	2.06	0002	Penyediaan Peralatan dan Perlengkapan Kantor	20.000.000,00	20.000.000,00	184.235.000,00	184.132.350,00	0,00	0,00	0,00	0,00
4	02	4-02.0-00.0-00.27	01	2.06	0003	Penyediaan Peralatan Rumah Tangga	0,00	0,00	331.408.700,00	330.686.790,00	0,00	0,00	0,00	0,00
4	02	4-02.0-00.0-00.27	01	2.06	0004	Penyediaan Bahan Logistik Kantor	31.250.000,00	31.250.000,00	0,00	0,00	0,00	0,00	0,00	0,00

KODE REKENING						URAIAN	KELOMPOK BELANJA							
							OPERASI		MODAL		TIDAK TERDUGA		TRANSFER	
							ANGGARAN	REALISASI	ANGGARAN	REALISASI	ANGGARAN	REALISASI	ANGGARAN	REALISASI
1						2	3	4	5	6	7	8	9	10
4	02	4-02.0-00.0-00.27	01	2.06	0005	Penyediaan Barang Cetakan dan Penggandaan	254.654.200,00	253.727.550,00	0,00	0,00	0,00	0,00	0,00	0,00
4	02	4-02.0-00.0-00.27	01	2.06	0006	Penyediaan Bahan Bacaan dan Peraturan Perundang-undangan	969.045.000,00	951.120.000,00	0,00	0,00	0,00	0,00	0,00	0,00
4	02	4-02.0-00.0-00.27	01	2.06	0008	Fasilitasi Kunjungan Tamu	102.750.000,00	102.750.000,00	0,00	0,00	0,00	0,00	0,00	0,00
4	02	4-02.0-00.0-00.27	01	2.06	0009	Penyelenggaraan Rapat Koordinasi dan Konsultasi SKPD	130.585.000,00	127.207.475,00	0,00	0,00	0,00	0,00	0,00	0,00
4	**02**	**4-02.0-00.0-00.27**	**01**	**2.08**	**0000**	**Penyediaan Jasa Penunjang Urusan Pemerintahan Daerah**	**367.457.100,00**	**331.848.805,00**	**750.000,00**	**750.000,00**	**0,00**	**0,00**	**0,00**	**0,00**
4	02	4-02.0-00.0-00.27	01	2.08	0001	Penyediaan Jasa Surat Menyurat	7.000.000,00	5.625.000,00	0,00	0,00	0,00	0,00	0,00	0,00
4	02	4-02.0-00.0-00.27	01	2.08	0002	Penyediaan Jasa Komunikasi, Sumber Daya Air dan Listrik	181.475.000,00	159.241.705,00	0,00	0,00	0,00	0,00	0,00	0,00
4	02	4-02.0-00.0-00.27	01	2.08	0004	Penyediaan Jasa Pelayanan Umum Kantor	178.982.100,00	166.982.100,00	750.000,00	750.000,00	0,00	0,00	0,00	0,00
4	**02**	**4-02.0-00.0-00.27**	**01**	**2.09**	**0000**	**Pemeliharaan Barang Milik Daerah Penunjang Urusan Pemerintahan Daerah**	**505.191.950,00**	**480.201.898,00**	**25.000.000,00**	**25.000.000,00**	**0,00**	**0,00**	**0,00**	**0,00**
4	02	4-02.0-00.0-00.27	01	2.09	0002	Penyediaan Jasa Pemeliharaan, Biaya Pemeliharaan, Pajak dan Perizinan Kendaraan Dinas Operasional atau Lapangan	229.860.000,00	209.110.000,00	0,00	0,00	0,00	0,00	0,00	0,00
4	02	4-02.0-00.0-00.27	01	2.09	0005	Pemeliharaan Mebel	24.000.000,00	24.000.000,00	0,00	0,00	0,00	0,00	0,00	0,00
4	02	4-02.0-00.0-00.27	01	2.09	0006	Pemeliharaan Peralatan dan Mesin Lainnya	95.241.620,00	91.001.668,00	0,00	0,00	0,00	0,00	0,00	0,00
4	02	4-02.0-00.0-00.27	01	2.09	0010	Pemeliharaan/Rehabilitasi Sarana dan Prasarana Gedung Kantor atau Bangunan Lainnya	156.090.330,00	156.090.230,00	25.000.000,00	25.000.000,00	0,00	0,00	0,00	0,00
4	**02**	**4-02.0-00.0-00.27**	**01**	**2.15**	**0000**	**Layanan Keuangan dan Kesejahteraan DPRD**	**16.182.816.226,00**	**16.160.682.619,00**	**0,00**	**0,00**	**0,00**	**0,00**	**0,00**	**0,00**
4	02	4-02.0-00.0-00.27	01	2.15	0001	Penyelenggaraan Administrasi Keuangan DPRD	15.516.316.226,00	15.505.263.316,00	0,00	0,00	0,00	0,00	0,00	0,00
4	02	4-02.0-00.0-00.27	01	2.15	0002	Penyediaan Pakaian Dinas dan Atribut DPRD	304.500.000,00	299.225.250,00	0,00	0,00	0,00	0,00	0,00	0,00
4	02	4-02.0-00.0-00.27	01	2.15	0003	Pelaksanaan Medical Check Up DPRD	362.000.000,00	356.194.053,00	0,00	0,00	0,00	0,00	0,00	0,00
4	**02**	**4-02.0-00.0-00.27**	**01**	**2.16**	**0000**	**Layanan Administrasi DPRD**	**836.438.000,00**	**834.731.350,00**	**0,00**	**0,00**	**0,00**	**0,00**	**0,00**	**0,00**
4	02	4-02.0-00.0-00.27	01	2.16	0001	Penyelenggaraan Administrasi Keanggotaan DPRD	43.140.000,00	42.731.350,00	0,00	0,00	0,00	0,00	0,00	0,00
4	02	4-02.0-00.0-00.27	01	2.16	0002	Fasilitasi Fraksi DPRD	1.298.000,00	0,00	0,00	0,00	0,00	0,00	0,00	0,00
4	02	4-02.0-00.0-00.27	01	2.16	0004	Penyediaan Kebutuhan Rumah Tangga DPRD	792.000.000,00	792.000.000,00	0,00	0,00	0,00	0,00	0,00	0,00
4	**02**	**4-02.0-00.0-00.27**	**02**	**0.00**	**0000**	**PROGRAM DUKUNGAN PELAKSANAAN TUGAS DAN FUNGSI DPRD**	**15.179.393.100,00**	**15.128.786.003,00**	**0,00**	**0,00**	**0,00**	**0,00**	**0,00**	**0,00**
4	**02**	**4-02.0-00.0-00.27**	**02**	**2.01**	**0000**	**Pembentukan Peraturan Daerah dan Peraturan DPRD**	**932.701.100,00**	**931.365.100,00**	**0,00**	**0,00**	**0,00**	**0,00**	**0,00**	**0,00**
4	02	4-02.0-00.0-00.27	02	2.01	0001	Penyusunan dan Pembahasan Program Pembentukan Peraturan Daerah	6.075.000,00	6.075.000,00	0,00	0,00	0,00	0,00	0,00	0,00
4	02	4-02.0-00.0-00.27	02	2.01	0002	Pembahasan Rancangan Peraturan Daerah	429.441.100,00	429.065.100,00	0,00	0,00	0,00	0,00	0,00	0,00
4	02	4-02.0-00.0-00.27	02	2.01	0004	Fasilitasi Penyusunan Penjelasan/Keterangan Naskah Akademik	497.185.000,00	496.225.000,00	0,00	0,00	0,00	0,00	0,00	0,00
4	**02**	**4-02.0-00.0-00.27**	**02**	**2.02**	**0000**	**Pembahasan Kebijakan Anggaran**	**106.055.000,00**	**106.055.000,00**	**0,00**	**0,00**	**0,00**	**0,00**	**0,00**	**0,00**
4	02	4-02.0-00.0-00.27	02	2.02	0001	Pembahasan KUA dan PPAS	16.975.000,00	16.975.000,00	0,00	0,00	0,00	0,00	0,00	0,00
4	02	4-02.0-00.0-00.27	02	2.02	0002	Pembahasan Perubahan KUA dan Perubahan PPAS	14.950.000,00	14.950.000,00	0,00	0,00	0,00	0,00	0,00	0,00
4	02	4-02.0-00.0-00.27	02	2.02	0003	Pembahasan APBD	29.470.000,00	29.470.000,00	0,00	0,00	0,00	0,00	0,00	0,00
4	02	4-02.0-00.0-00.27	02	2.02	0004	Pembahasan APBD Perubahan	25.420.000,00	25.420.000,00	0,00	0,00	0,00	0,00	0,00	0,00
4	02	4-02.0-00.0-00.27	02	2.02	0006	Pembahasan Pertanggungjawaban APBD	19.240.000,00	19.240.000,00	0,00	0,00	0,00	0,00	0,00	0,00
4	**02**	**4-02.0-00.0-00.27**	**02**	**2.03**	**0000**	**Pengawasan Penyelenggaraan Pemerintahan**	**45.750.000,00**	**45.750.000,00**	**0,00**	**0,00**	**0,00**	**0,00**	**0,00**	**0,00**
4	02	4-02.0-00.0-00.27	02	2.03	0001	Pengawasan Urusan Pemerintahan Bidang Pemerintahan dan Hukum	15.250.000,00	15.250.000,00	0,00	0,00	0,00	0,00	0,00	0,00
4	02	4-02.0-00.0-00.27	02	2.03	0003	Pengawasan Urusan Pemerintahan Bidang Kesejahteraan Rakyat	15.250.000,00	15.250.000,00	0,00	0,00	0,00	0,00	0,00	0,00
4	02	4-02.0-00.0-00.27	02	2.03	0004	Pengawasan Urusan Pemerintahan Bidang Perekonomian	15.250.000,00	15.250.000,00	0,00	0,00	0,00	0,00	0,00	0,00
4	**02**	**4-02.0-00.0-00.27**	**02**	**2.04**	**0000**	**Peningkatan Kapasitas DPRD**	**5.441.691.000,00**	**5.413.415.615,00**	**0,00**	**0,00**	**0,00**	**0,00**	**0,00**	**0,00**
4	02	4-02.0-00.0-00.27	02	2.04	0002	Pendalaman Tugas DPRD	2.532.893.000,00	2.529.217.615,00	0,00	0,00	0,00	0,00	0,00	0,00
4	02	4-02.0-00.0-00.27	02	2.04	0005	Penyediaan Tenaga Ahli Fraksi	210.535.000,00	210.535.000,00	0,00	0,00	0,00	0,00	0,00	0,00
4	02	4-02.0-00.0-00.27	02	2.04	0006	Penyelenggaraan Hubungan Masyarakat	42.920.000,00	38.320.000,00	0,00	0,00	0,00	0,00	0,00	0,00
4	02	4-02.0-00.0-00.27	02	2.04	0008	Publikasi dan Dokumentasi DPRD	2.655.343.000,00	2.635.343.000,00	0,00	0,00	0,00	0,00	0,00	0,00
4	**02**	**4-02.0-00.0-00.27**	**02**	**2.05**	**0000**	**Penyerapan dan Penghimpunan Aspirasi Masyarakat**	**1.017.441.000,00**	**1.012.701.000,00**	**0,00**	**0,00**	**0,00**	**0,00**	**0,00**	**0,00**
4	02	4-02.0-00.0-00.27	02	2.05	0001	Kunjungan Kerja dalam Daerah	130.000,00	0,00	0,00	0,00	0,00	0,00	0,00	0,00
4	02	4-02.0-00.0-00.27	02	2.05	0002	Penyusunan Pokok-Pokok Pikiran DPRD	9.287.000,00	5.237.000,00	0,00	0,00	0,00	0,00	0,00	0,00
4	02	4-02.0-00.0-00.27	02	2.05	0003	Pelaksanaan Reses	1.008.024.000,00	1.007.464.000,00	0,00	0,00	0,00	0,00	0,00	0,00
4	**02**	**4-02.0-00.0-00.27**	**02**	**2.07**	**0000**	**Pembahasan Kerja Sama Daerah**	**184.955.000,00**	**172.380.000,00**	**0,00**	**0,00**	**0,00**	**0,00**	**0,00**	**0,00**
4	02	4-02.0-00.0-00.27	02	2.07	0002	Penyusunan Bahan Komunikasi dan Publikasi	184.955.000,00	172.380.000,00	0,00	0,00	0,00	0,00	0,00	0,00
4	**02**	**4-02.0-00.0-00.27**	**02**	**2.08**	**0000**	**Fasilitasi Tugas DPRD**	**7.450.800.000,00**	**7.447.119.288,00**	**0,00**	**0,00**	**0,00**	**0,00**	**0,00**	**0,00**
4	02	4-02.0-00.0-00.27	02	2.08	0001	Koordinasi dan Konsultasi Pelaksanaan Tugas DPRD	3.912.633.000,00	3.912.619.880,00	0,00	0,00	0,00	0,00	0,00	0,00
4	02	4-02.0-00.0-00.27	02	2.08	0002	Penyusunan Laporan Kinerja DPRD	11.722.000,00	11.722.000,00	0,00	0,00	0,00	0,00	0,00	0,00
4	02	4-02.0-00.0-00.27	02	2.08	0003	Fasilitasi Pelaksanaan Tugas Badan Musyawarah	115.963.000,00	113.609.552,00	0,00	0,00	0,00	0,00	0,00	0,00

KODE REKENING						URAIAN	KELOMPOK BELANJA							
							OPERASI		MODAL		TIDAK TERDUGA		TRANSFER	
							ANGGARAN	REALISASI	ANGGARAN	REALISASI	ANGGARAN	REALISASI	ANGGARAN	REALISASI
1						2	3	4	5	6	7	8	9	10
4	02	4-02.0-00.0-00.27	02	2.08	0004	Fasilitasi Tugas Pimpinan DPRD	3.410.482.000,00	3.409.167.856,00	0,00	0,00	0,00	0,00	0,00	0,00
5						**UNSUR PENUNJANG URUSAN PEMERINTAHAN**	**53.304.929.685,00**	**45.993.856.421,00**	**592.467.000,00**	**585.633.325,00**	**3.282.046.716,12**	**2.097.625.500,00**	**174.999.950.900,00**	**154.995.760.160,00**
5	**01**					**PERENCANAAN**	**5.749.742.652,00**	**5.647.799.022,00**	**102.300.000,00**	**99.759.125,00**	**0,00**	**0,00**	**0,00**	**0,00**
5	**01**	**5-01.0-00.0-00.21**				**BADAN PERENCANAAN PEMBANGUNAN DAERAH**	**5.749.742.652,00**	**5.647.799.022,00**	**102.300.000,00**	**99.759.125,00**	**0,00**	**0,00**	**0,00**	**0,00**
5	**01**	**5-01.0-00.0-00.21**	**01**	**0.00**	**0000**	**PROGRAM PENUNJANG URUSAN PEMERINTAHAN DAERAH KABUPATEN/KOTA**	**3.532.102.777,00**	**3.448.316.502,00**	**102.300.000,00**	**99.759.125,00**	**0,00**	**0,00**	**0,00**	**0,00**
5	**01**	**5-01.0-00.0-00.21**	**01**	**2.01**	**0000**	**Perencanaan, Penganggaran, dan Evaluasi Kinerja Perangkat Daerah**	**85.922.200,00**	**85.694.100,00**	**0,00**	**0,00**	**0,00**	**0,00**	**0,00**	**0,00**
5	01	5-01.0-00.0-00.21	01	2.01	0001	Penyusunan Dokumen Perencanaan Perangkat Daerah	63.796.000,00	63.567.900,00	0,00	0,00	0,00	0,00	0,00	0,00
5	01	5-01.0-00.0-00.21	01	2.01	0002	Koordinasi dan Penyusunan Dokumen RKA-SKPD	1.881.200,00	1.881.200,00	0,00	0,00	0,00	0,00	0,00	0,00
5	01	5-01.0-00.0-00.21	01	2.01	0003	Koordinasi dan Penyusunan Dokumen Perubahan RKA-SKPD	1.670.000,00	1.670.000,00	0,00	0,00	0,00	0,00	0,00	0,00
5	01	5-01.0-00.0-00.21	01	2.01	0004	Koordinasi dan Penyusunan DPA-SKPD	1.809.200,00	1.809.200,00	0,00	0,00	0,00	0,00	0,00	0,00
5	01	5-01.0-00.0-00.21	01	2.01	0005	Koordinasi dan Penyusunan Perubahan DPA- SKPD	2.073.800,00	2.073.800,00	0,00	0,00	0,00	0,00	0,00	0,00
5	01	5-01.0-00.0-00.21	01	2.01	0006	Koordinasi dan Penyusunan Laporan Capaian Kinerja dan Ikhtisar Realisasi Kinerja SKPD	1.530.000,00	1.530.000,00	0,00	0,00	0,00	0,00	0,00	0,00
5	01	5-01.0-00.0-00.21	01	2.01	0007	Evaluasi Kinerja Perangkat Daerah	13.162.000,00	13.162.000,00	0,00	0,00	0,00	0,00	0,00	0,00
5	**01**	**5-01.0-00.0-00.21**	**01**	**2.02**	**0000**	**Administrasi Keuangan Perangkat Daerah**	**2.940.757.332,00**	**2.890.797.466,00**	**0,00**	**0,00**	**0,00**	**0,00**	**0,00**	**0,00**
5	01	5-01.0-00.0-00.21	01	2.02	0001	Penyediaan Gaji dan Tunjangan ASN	2.936.440.132,00	2.886.480.266,00	0,00	0,00	0,00	0,00	0,00	0,00
5	01	5-01.0-00.0-00.21	01	2.02	0005	Koordinasi dan Penyusunan Laporan Keuangan Akhir Tahun SKPD	1.000.000,00	1.000.000,00	0,00	0,00	0,00	0,00	0,00	0,00
5	01	5-01.0-00.0-00.21	01	2.02	0007	Koordinasi dan Penyusunan Laporan Keuangan Bulanan/ Triwulanan/ Semesteran SKPD	1.637.400,00	1.637.400,00	0,00	0,00	0,00	0,00	0,00	0,00
5	01	5-01.0-00.0-00.21	01	2.02	0008	Penyusunan Pelaporan dan Analisis Prognosis Realisasi Anggaran	1.679.800,00	1.679.800,00	0,00	0,00	0,00	0,00	0,00	0,00
5	**01**	**5-01.0-00.0-00.21**	**01**	**2.03**	**0000**	**Administrasi Barang Milik Daerah pada Perangkat Daerah**	**4.507.800,00**	**4.507.800,00**	**0,00**	**0,00**	**0,00**	**0,00**	**0,00**	**0,00**
5	01	5-01.0-00.0-00.21	01	2.03	0001	Penyusunan Perencanaan Kebutuhan Barang Milik Daerah SKPD	2.698.000,00	2.698.000,00	0,00	0,00	0,00	0,00	0,00	0,00
5	01	5-01.0-00.0-00.21	01	2.03	0005	Rekonsiliasi dan Penyusunan Laporan Barang Milik Daerah pada SKPD	1.809.800,00	1.809.800,00	0,00	0,00	0,00	0,00	0,00	0,00
5	**01**	**5-01.0-00.0-00.21**	**01**	**2.05**	**0000**	**Administrasi Kepegawaian Perangkat Daerah**	**32.330.400,00**	**32.327.950,00**	**0,00**	**0,00**	**0,00**	**0,00**	**0,00**	**0,00**
5	01	5-01.0-00.0-00.21	01	2.05	0003	Pendataan dan Pengolahan Administrasi Kepegawaian	11.797.400,00	11.797.400,00	0,00	0,00	0,00	0,00	0,00	0,00
5	01	5-01.0-00.0-00.21	01	2.05	0005	Monitoring, Evaluasi, dan Penilaian Kinerja Pegawai	4.843.000,00	4.843.000,00	0,00	0,00	0,00	0,00	0,00	0,00
5	01	5-01.0-00.0-00.21	01	2.05	0009	Pendidikan dan Pelatihan Pegawai Berdasarkan Tugas dan Fungsi	15.690.000,00	15.687.550,00	0,00	0,00	0,00	0,00	0,00	0,00
5	**01**	**5-01.0-00.0-00.21**	**01**	**2.06**	**0000**	**Administrasi Umum Perangkat Daerah**	**204.136.745,00**	**203.836.745,00**	**0,00**	**0,00**	**0,00**	**0,00**	**0,00**	**0,00**
5	01	5-01.0-00.0-00.21	01	2.06	0001	Penyediaan Komponen Instalasi Listrik/Penerangan Bangunan Kantor	3.742.000,00	3.742.000,00	0,00	0,00	0,00	0,00	0,00	0,00
5	01	5-01.0-00.0-00.21	01	2.06	0004	Penyediaan Bahan Logistik Kantor	16.912.500,00	16.902.500,00	0,00	0,00	0,00	0,00	0,00	0,00
5	01	5-01.0-00.0-00.21	01	2.06	0005	Penyediaan Barang Cetakan dan Penggandaan	36.459.600,00	36.459.600,00	0,00	0,00	0,00	0,00	0,00	0,00
5	01	5-01.0-00.0-00.21	01	2.06	0006	Penyediaan Bahan Bacaan dan Peraturan Perundang-undangan	11.550.000,00	11.550.000,00	0,00	0,00	0,00	0,00	0,00	0,00
5	01	5-01.0-00.0-00.21	01	2.06	0008	Fasilitasi Kunjungan Tamu	14.943.920,00	14.943.920,00	0,00	0,00	0,00	0,00	0,00	0,00
5	01	5-01.0-00.0-00.21	01	2.06	0009	Penyelenggaraan Rapat Koordinasi dan Konsultasi SKPD	120.528.725,00	120.238.725,00	0,00	0,00	0,00	0,00	0,00	0,00
5	**01**	**5-01.0-00.0-00.21**	**01**	**2.07**	**0000**	**Pengadaan Barang Milik Daerah Penunjang Urusan Pemerintah Daerah**	**0,00**	**0,00**	**102.300.000,00**	**99.759.125,00**	**0,00**	**0,00**	**0,00**	**0,00**
5	01	5-01.0-00.0-00.21	01	2.07	0006	Pengadaan Peralatan dan Mesin Lainnya	0,00	0,00	102.300.000,00	99.759.125,00	0,00	0,00	0,00	0,00
5	**01**	**5-01.0-00.0-00.21**	**01**	**2.08**	**0000**	**Penyediaan Jasa Penunjang Urusan Pemerintahan Daerah**	**76.018.600,00**	**62.005.238,00**	**0,00**	**0,00**	**0,00**	**0,00**	**0,00**	**0,00**
5	01	5-01.0-00.0-00.21	01	2.08	0001	Penyediaan Jasa Surat Menyurat	3.000.000,00	3.000.000,00	0,00	0,00	0,00	0,00	0,00	0,00
5	01	5-01.0-00.0-00.21	01	2.08	0002	Penyediaan Jasa Komunikasi, Sumber Daya Air dan Listrik	26.600.000,00	13.213.838,00	0,00	0,00	0,00	0,00	0,00	0,00
5	01	5-01.0-00.0-00.21	01	2.08	0004	Penyediaan Jasa Pelayanan Umum Kantor	46.418.600,00	45.791.400,00	0,00	0,00	0,00	0,00	0,00	0,00
5	**01**	**5-01.0-00.0-00.21**	**01**	**2.09**	**0000**	**Pemeliharaan Barang Milik Daerah Penunjang Urusan Pemerintahan Daerah**	**188.429.700,00**	**169.147.203,00**	**0,00**	**0,00**	**0,00**	**0,00**	**0,00**	**0,00**
5	01	5-01.0-00.0-00.21	01	2.09	0002	Penyediaan Jasa Pemeliharaan, Biaya Pemeliharaan, Pajak dan Perizinan Kendaraan Dinas Operasional atau Lapangan	87.950.000,00	79.462.503,00	0,00	0,00	0,00	0,00	0,00	0,00
5	01	5-01.0-00.0-00.21	01	2.09	0006	Pemeliharaan Peralatan dan Mesin Lainnya	40.500.000,00	39.750.000,00	0,00	0,00	0,00	0,00	0,00	0,00
5	01	5-01.0-00.0-00.21	01	2.09	0011	Pemeliharaan/Rehabilitasi Sarana dan Prasarana Pendukung Gedung Kantor atau Bangunan Lainnya	59.979.700,00	49.934.700,00	0,00	0,00	0,00	0,00	0,00	0,00
5	**01**	**5-01.0-00.0-00.21**	**02**	**0.00**	**0000**	**PROGRAM PERENCANAAN, PENGENDALIAN DAN EVALUASI PEMBANGUNAN DAERAH**	**1.180.457.275,00**	**1.171.099.331,00**	**0,00**	**0,00**	**0,00**	**0,00**	**0,00**	**0,00**
5	**01**	**5-01.0-00.0-00.21**	**02**	**2.01**	**0000**	**Penyusunan Perencanaan dan Pendanaan**	**881.321.275,00**	**872.909.831,00**	**0,00**	**0,00**	**0,00**	**0,00**	**0,00**	**0,00**
5	01	5-01.0-00.0-00.21	02	2.01	0003	Pelaksanaan Konsultasi Publik	45.555.575,00	45.541.575,00	0,00	0,00	0,00	0,00	0,00	0,00
5	01	5-01.0-00.0-00.21	02	2.01	0004	Koordinasi Pelaksanaan Forum Perangkat Daerah/Lintas Perangkat Daerah	137.826.500,00	137.238.300,00	0,00	0,00	0,00	0,00	0,00	0,00

KODE REKENING						URAIAN	KELOMPOK BELANJA							
							OPERASI		MODAL		TIDAK TERDUGA		TRANSFER	
							ANGGARAN	REALISASI	ANGGARAN	REALISASI	ANGGARAN	REALISASI	ANGGARAN	REALISASI
1						2	3	4	5	6	7	8	9	10
5	01	5-01.0-00.0-00.21	02	2.01	0005	Pelaksanaan Musrenbang Kabupaten/Kota	294.952.200,00	288.784.200,00	0,00	0,00	0,00	0,00	0,00	0,00
5	01	5-01.0-00.0-00.21	02	2.01	0007	Koordinasi Penyusunan dan Penetapan Dokumen Perencanaan Pembangunan Daerah Kabupaten/Kota	402.987.000,00	401.345.756,00	0,00	0,00	0,00	0,00	0,00	0,00
5	**01**	**5-01.0-00.0-00.21**	**02**	**2.02**	**0000**	**Analisis Data dan Informasi Pemerintahan Daerah Bidang Perencanaan Pembangunan Daerah**	**70.170.000,00**	**69.969.650,00**	**0,00**	**0,00**	**0,00**	**0,00**	**0,00**	**0,00**
5	01	5-01.0-00.0-00.21	02	2.02	0002	Pembinaan dan Pemanfaatan Data dan Informasi Perencanaan Pembangunan Perangkat Daerah	27.610.000,00	27.471.500,00	0,00	0,00	0,00	0,00	0,00	0,00
5	01	5-01.0-00.0-00.21	02	2.02	0003	Penyusunan Profil Pembangunan Daerah Kabupaten/Kota	42.560.000,00	42.498.150,00	0,00	0,00	0,00	0,00	0,00	0,00
5	**01**	**5-01.0-00.0-00.21**	**02**	**2.03**	**0000**	**Pengendalian, Evaluasi dan Pelaporan Bidang Perencanaan Pembangunan Daerah**	**228.966.000,00**	**228.219.850,00**	**0,00**	**0,00**	**0,00**	**0,00**	**0,00**	**0,00**
5	01	5-01.0-00.0-00.21	02	2.03	0001	Koordinasi Pengendalian Perencanaan dan Pelaksanaan Pembangunan Daerah di Kabupaten/Kota	82.607.000,00	81.917.950,00	0,00	0,00	0,00	0,00	0,00	0,00
5	01	5-01.0-00.0-00.21	02	2.03	0003	Monitoring, Evaluasi dan Penyusunan Laporan Berkala Pelaksanaan Pembangunan Daerah	146.359.000,00	146.301.900,00	0,00	0,00	0,00	0,00	0,00	0,00
5	**01**	**5-01.0-00.0-00.21**	**03**	**0.00**	**0000**	**PROGRAM KOORDINASI DAN SINKRONISASI PERENCANAAN PEMBANGUNAN DAERAH**	**1.037.182.600,00**	**1.028.383.189,00**	**0,00**	**0,00**	**0,00**	**0,00**	**0,00**	**0,00**
5	**01**	**5-01.0-00.0-00.21**	**03**	**2.01**	**0000**	**Koordinasi Perencanaan Bidang Pemerintahan dan Pembangunan Manusia**	**484.516.500,00**	**482.586.539,00**	**0,00**	**0,00**	**0,00**	**0,00**	**0,00**	**0,00**
5	01	5-01.0-00.0-00.21	03	2.01	0001	Koordinasi Penyusunan Dokumen Perencanaan Pembangunan Daerah Bidang Pemerintahan (RPJPD, RPJMD dan RKPD)	28.739.500,00	28.591.800,00	0,00	0,00	0,00	0,00	0,00	0,00
5	01	5-01.0-00.0-00.21	03	2.01	0003	Pelaksanaan Monitoring dan Evaluasi Penyusunan Dokumen Perencanaan Pembangunan Perangkat Daerah Bidang Pemerintahan	51.692.500,00	51.498.205,00	0,00	0,00	0,00	0,00	0,00	0,00
5	01	5-01.0-00.0-00.21	03	2.01	0004	Koordinasi Pelaksanaan Sinergitas dan Harmonisasi Perencanaan Pembangunan Daerah Bidang Pemerintahan	83.494.500,00	82.284.425,00	0,00	0,00	0,00	0,00	0,00	0,00
5	01	5-01.0-00.0-00.21	03	2.01	0005	Koordinasi Penyusunan Dokumen Perencanaan Pembangunan Daerah Bidang Pembangunan Manusia (RPJPD, RPJMD dan RKPD)	25.195.000,00	25.125.555,00	0,00	0,00	0,00	0,00	0,00	0,00
5	01	5-01.0-00.0-00.21	03	2.01	0007	Pelaksanaan Monitoring dan Evaluasi Penyusunan Dokumen Perencanaan Pembangunan Perangkat Daerah Bidang Pembangunan Manusia	15.582.000,00	15.437.000,00	0,00	0,00	0,00	0,00	0,00	0,00
5	01	5-01.0-00.0-00.21	03	2.01	0008	Koordinasi Pelaksanaan Sinergitas dan Harmonisasi Perencanaan Pembangunan Daerah Bidang Pembangunan Manusia	279.813.000,00	279.649.554,00	0,00	0,00	0,00	0,00	0,00	0,00
5	**01**	**5-01.0-00.0-00.21**	**03**	**2.02**	**0000**	**Koordinasi Perencanaan Bidang Perekonomian dan SDA (Sumber Daya Alam)**	**318.074.600,00**	**314.808.450,00**	**0,00**	**0,00**	**0,00**	**0,00**	**0,00**	**0,00**
5	01	5-01.0-00.0-00.21	03	2.02	0001	Koordinasi Penyusunan Dokumen Perencanaan Pembangunan Daerah Bidang Perekonomian (RPJPD, RPJMD dan RKPD)	22.434.500,00	22.377.950,00	0,00	0,00	0,00	0,00	0,00	0,00
5	01	5-01.0-00.0-00.21	03	2.02	0003	Pelaksanaan Monitoring dan Evaluasi Penyusunan Dokumen Perencanaan Pembangunan Perangkat Daerah Bidang Perekonomian	18.146.500,00	17.405.500,00	0,00	0,00	0,00	0,00	0,00	0,00
5	01	5-01.0-00.0-00.21	03	2.02	0004	Koordinasi Pelaksanaan Sinergitas dan Harmonisasi Perencanaan Pembangunan Daerah Bidang Perekonomian	170.095.500,00	169.054.200,00	0,00	0,00	0,00	0,00	0,00	0,00
5	01	5-01.0-00.0-00.21	03	2.02	0005	Koordinasi Penyusunan Dokumen Perencanaan Pembangunan Daerah Bidang SDA (RPJPD, RPJMD dan RKPD)	44.718.700,00	44.173.500,00	0,00	0,00	0,00	0,00	0,00	0,00
5	01	5-01.0-00.0-00.21	03	2.02	0007	Pelaksanaan Monitoring dan Evaluasi Penyusunan Dokumen Perencanaan Pembangunan Perangkat Daerah Bidang SDA	21.927.000,00	21.243.000,00	0,00	0,00	0,00	0,00	0,00	0,00
5	01	5-01.0-00.0-00.21	03	2.02	0008	Koordinasi Pelaksanaan Sinergitas dan Harmonisasi Perencanaan Pembangunan Daerah Bidang SDA	40.752.400,00	40.554.300,00	0,00	0,00	0,00	0,00	0,00	0,00
5	**01**	**5-01.0-00.0-00.21**	**03**	**2.03**	**0000**	**Koordinasi Perencanaan Bidang Infrastruktur dan Kewilayahan**	**234.591.500,00**	**230.988.200,00**	**0,00**	**0,00**	**0,00**	**0,00**	**0,00**	**0,00**
5	01	5-01.0-00.0-00.21	03	2.03	0001	Koordinasi Penyusunan Dokumen Perencanaan Pembangunan Daerah Bidang Infrastruktur (RPJPD, RPJMD dan RKPD)	53.541.000,00	53.118.650,00	0,00	0,00	0,00	0,00	0,00	0,00
5	01	5-01.0-00.0-00.21	03	2.03	0003	Pelaksanaan Monitoring dan Evaluasi Penyusunan Dokumen Perencanaan Pembangunan Perangkat Daerah Bidang Infrastruktur	6.374.000,00	6.374.000,00	0,00	0,00	0,00	0,00	0,00	0,00
5	01	5-01.0-00.0-00.21	03	2.03	0004	Koordinasi Pelaksanaan Sinergitas dan Harmonisasi Perencanaan Pembangunan Daerah Bidang Infrastruktur	49.842.500,00	49.338.350,00	0,00	0,00	0,00	0,00	0,00	0,00
5	01	5-01.0-00.0-00.21	03	2.03	0005	Koordinasi Penyusunan Dokumen Perencanaan Pembangunan Daerah Bidang Kewilayahan (RPJPD, RPJMD dan RKPD)	52.732.000,00	50.955.100,00	0,00	0,00	0,00	0,00	0,00	0,00
5	01	5-01.0-00.0-00.21	03	2.03	0007	Pelaksanaan Monitoring dan Evaluasi Penyusunan Dokumen Perencanaan Pembangunan Perangkat Daerah Bidang Kewilayahan	12.934.000,00	12.161.000,00	0,00	0,00	0,00	0,00	0,00	0,00
5	01	5-01.0-00.0-00.21	03	2.03	0008	Koordinasi Pelaksanaan Sinergitas dan Harmonisasi Perencanaan Pembangunan Daerah Bidang Kewilayahan	59.168.000,00	59.041.100,00	0,00	0,00	0,00	0,00	0,00	0,00

KODE REKENING						URAIAN	KELOMPOK BELANJA							
							OPERASI		MODAL		TIDAK TERDUGA		TRANSFER	
							ANGGARAN	REALISASI	ANGGARAN	REALISASI	ANGGARAN	REALISASI	ANGGARAN	REALISASI
1						2	3	4	5	6	7	8	9	10
5	02					KEUANGAN	38.593.761.169,00	31.866.657.180,00	251.390.000,00	247.321.700,00	3.282.046.716,12	2.097.625.500,00	174.999.950.900,00	154.995.760.160,00
5	02	5-02.0-00.0-00.02				BADAN PENDAPATAN DAERAH	5.879.484.800,00	5.580.221.842,00	102.100.000,00	101.900.000,00	0,00	0,00	0,00	0,00
5	02	5-02.0-00.0-00.02	01	0.00	0000	PROGRAM PENUNJANG URUSAN PEMERINTAHAN DAERAH KABUPATEN/KOTA	3.196.347.800,00	3.003.841.775,00	92.100.000,00	91.900.000,00	0,00	0,00	0,00	0,00
5	02	5-02.0-00.0-00.02	01	2.01	0000	Perencanaan, Penganggaran, dan Evaluasi Kinerja Perangkat Daerah	58.390.100,00	58.370.100,00	0,00	0,00	0,00	0,00	0,00	0,00
5	02	5-02.0-00.0-00.02	01	2.01	0001	Penyusunan Dokumen Perencanaan Perangkat Daerah	31.777.500,00	31.757.500,00	0,00	0,00	0,00	0,00	0,00	0,00
5	02	5-02.0-00.0-00.02	01	2.01	0002	Koordinasi dan Penyusunan Dokumen RKA-SKPD	5.823.800,00	5.823.800,00	0,00	0,00	0,00	0,00	0,00	0,00
5	02	5-02.0-00.0-00.02	01	2.01	0003	Koordinasi dan Penyusunan Dokumen Perubahan RKA-SKPD	3.363.000,00	3.363.000,00	0,00	0,00	0,00	0,00	0,00	0,00
5	02	5-02.0-00.0-00.02	01	2.01	0004	Koordinasi dan Penyusunan DPA-SKPD	6.224.400,00	6.224.400,00	0,00	0,00	0,00	0,00	0,00	0,00
5	02	5-02.0-00.0-00.02	01	2.01	0005	Koordinasi dan Penyusunan Perubahan DPA- SKPD	6.261.400,00	6.261.400,00	0,00	0,00	0,00	0,00	0,00	0,00
5	02	5-02.0-00.0-00.02	01	2.01	0006	Koordinasi dan Penyusunan Laporan Capaian Kinerja dan Ikhtisar Realisasi Kinerja SKPD	1.820.000,00	1.820.000,00	0,00	0,00	0,00	0,00	0,00	0,00
5	02	5-02.0-00.0-00.02	01	2.01	0007	Evaluasi Kinerja Perangkat Daerah	3.120.000,00	3.120.000,00	0,00	0,00	0,00	0,00	0,00	0,00
5	02	5-02.0-00.0-00.02	01	2.02	0000	Administrasi Keuangan Perangkat Daerah	2.550.141.500,00	2.395.334.916,00	0,00	0,00	0,00	0,00	0,00	0,00
5	02	5-02.0-00.0-00.02	01	2.02	0001	Penyediaan Gaji dan Tunjangan ASN	2.541.401.500,00	2.386.594.916,00	0,00	0,00	0,00	0,00	0,00	0,00
5	02	5-02.0-00.0-00.02	01	2.02	0005	Koordinasi dan Penyusunan Laporan Keuangan Akhir Tahun SKPD	3.450.000,00	3.450.000,00	0,00	0,00	0,00	0,00	0,00	0,00
5	02	5-02.0-00.0-00.02	01	2.02	0007	Koordinasi dan Penyusunan Laporan Keuangan Bulanan/ Triwulanan/ Semesteran SKPD	2.815.000,00	2.815.000,00	0,00	0,00	0,00	0,00	0,00	0,00
5	02	5-02.0-00.0-00.02	01	2.02	0008	Penyusunan Pelaporan dan Analisis Prognosis Realisasi Anggaran	2.475.000,00	2.475.000,00	0,00	0,00	0,00	0,00	0,00	0,00
5	02	5-02.0-00.0-00.02	01	2.03	0000	Administrasi Barang Milik Daerah pada Perangkat Daerah	4.402.000,00	4.402.000,00	0,00	0,00	0,00	0,00	0,00	0,00
5	02	5-02.0-00.0-00.02	01	2.03	0006	Penatausahaan Barang Milik Daerah pada SKPD	4.402.000,00	4.402.000,00	0,00	0,00	0,00	0,00	0,00	0,00
5	02	5-02.0-00.0-00.02	01	2.04	0000	Administrasi Pendapatan Daerah Kewenangan Perangkat Daerah	29.485.000,00	29.410.000,00	0,00	0,00	0,00	0,00	0,00	0,00
5	02	5-02.0-00.0-00.02	01	2.04	0007	Pelaporan Pengelolaan Retribusi Daerah	29.485.000,00	29.410.000,00	0,00	0,00	0,00	0,00	0,00	0,00
5	02	5-02.0-00.0-00.02	01	2.05	0000	Administrasi Kepegawaian Perangkat Daerah	29.370.000,00	29.370.000,00	0,00	0,00	0,00	0,00	0,00	0,00
5	02	5-02.0-00.0-00.02	01	2.05	0005	Monitoring, Evaluasi, dan Penilaian Kinerja Pegawai	10.120.000,00	10.120.000,00	0,00	0,00	0,00	0,00	0,00	0,00
5	02	5-02.0-00.0-00.02	01	2.05	0009	Pendidikan dan Pelatihan Pegawai Berdasarkan Tugas dan Fungsi	19.250.000,00	19.250.000,00	0,00	0,00	0,00	0,00	0,00	0,00
5	02	5-02.0-00.0-00.02	01	2.06	0000	Administrasi Umum Perangkat Daerah	183.428.400,00	179.580.062,00	0,00	0,00	0,00	0,00	0,00	0,00
5	02	5-02.0-00.0-00.02	01	2.06	0001	Penyediaan Komponen Instalasi Listrik/Penerangan Bangunan Kantor	1.575.000,00	1.575.000,00	0,00	0,00	0,00	0,00	0,00	0,00
5	02	5-02.0-00.0-00.02	01	2.06	0005	Penyediaan Barang Cetakan dan Penggandaan	19.030.600,00	19.030.600,00	0,00	0,00	0,00	0,00	0,00	0,00
5	02	5-02.0-00.0-00.02	01	2.06	0006	Penyediaan Bahan Bacaan dan Peraturan Perundang-undangan	7.860.000,00	4.020.000,00	0,00	0,00	0,00	0,00	0,00	0,00
5	02	5-02.0-00.0-00.02	01	2.06	0008	Fasilitasi Kunjungan Tamu	11.059.000,00	11.059.000,00	0,00	0,00	0,00	0,00	0,00	0,00
5	02	5-02.0-00.0-00.02	01	2.06	0009	Penyelenggaraan Rapat Koordinasi dan Konsultasi SKPD	143.903.800,00	143.895.462,00	0,00	0,00	0,00	0,00	0,00	0,00
5	02	5-02.0-00.0-00.02	01	2.07	0000	Pengadaan Barang Milik Daerah Penunjang Urusan Pemerintah Daerah	0,00	0,00	92.100.000,00	91.900.000,00	0,00	0,00	0,00	0,00
5	02	5-02.0-00.0-00.02	01	2.07	0005	Pengadaan Mebel	0,00	0,00	0,00	0,00	0,00	0,00	0,00	0,00
5	02	5-02.0-00.0-00.02	01	2.07	0006	Pengadaan Peralatan dan Mesin Lainnya	0,00	0,00	92.100.000,00	91.900.000,00	0,00	0,00	0,00	0,00
5	02	5-02.0-00.0-00.02	01	2.08	0000	Penyediaan Jasa Penunjang Urusan Pemerintahan Daerah	118.976.300,00	109.324.690,00	0,00	0,00	0,00	0,00	0,00	0,00
5	02	5-02.0-00.0-00.02	01	2.08	0001	Penyediaan Jasa Surat Menyurat	4.750.000,00	4.750.000,00	0,00	0,00	0,00	0,00	0,00	0,00
5	02	5-02.0-00.0-00.02	01	2.08	0002	Penyediaan Jasa Komunikasi, Sumber Daya Air dan Listrik	36.185.000,00	27.008.390,00	0,00	0,00	0,00	0,00	0,00	0,00
5	02	5-02.0-00.0-00.02	01	2.08	0004	Penyediaan Jasa Pelayanan Umum Kantor	78.041.300,00	77.566.300,00	0,00	0,00	0,00	0,00	0,00	0,00
5	02	5-02.0-00.0-00.02	01	2.09	0000	Pemeliharaan Barang Milik Daerah Penunjang Urusan Pemerintahan Daerah	222.154.500,00	198.050.007,00	0,00	0,00	0,00	0,00	0,00	0,00
5	02	5-02.0-00.0-00.02	01	2.09	0002	Penyediaan Jasa Pemeliharaan, Biaya Pemeliharaan, Pajak dan Perizinan Kendaraan Dinas Operasional atau Lapangan	171.550.000,00	147.445.507,00	0,00	0,00	0,00	0,00	0,00	0,00
5	02	5-02.0-00.0-00.02	01	2.09	0006	Pemeliharaan Peralatan dan Mesin Lainnya	11.300.000,00	11.300.000,00	0,00	0,00	0,00	0,00	0,00	0,00
5	02	5-02.0-00.0-00.02	01	2.09	0009	Pemeliharaan/Rehabilitasi Gedung Kantor dan Bangunan Lainnya	39.304.500,00	39.304.500,00	0,00	0,00	0,00	0,00	0,00	0,00
5	02	5-02.0-00.0-00.02	02	0.00	0000	PROGRAM PENGELOLAAN KEUANGAN DAERAH	113.043.000,00	106.869.131,00	0,00	0,00	0,00	0,00	0,00	0,00
5	02	5-02.0-00.0-00.02	02	2.01	0000	Koordinasi dan Penyusunan Rencana Anggaran Daerah	68.185.000,00	62.011.131,00	0,00	0,00	0,00	0,00	0,00	0,00
5	02	5-02.0-00.0-00.02	02	2.01	0010	Koordinasi Perencanaan Anggaran Pendapatan	68.185.000,00	62.011.131,00	0,00	0,00	0,00	0,00	0,00	0,00
5	02	5-02.0-00.0-00.02	02	2.02	0000	Koordinasi dan Pengelolaan Perbendaharaan Daerah	44.858.000,00	44.858.000,00	0,00	0,00	0,00	0,00	0,00	0,00
5	02	5-02.0-00.0-00.02	02	2.02	0008	Koordinasi Pelaksanaan Piutang dan Utang Daerah yang Timbul Akibat Pengelolaan Kas, Pelaksanaan Analisis Pembiayaan dan Penempatan Uang Daerah sebagai Optimalis	44.858.000,00	44.858.000,00	0,00	0,00	0,00	0,00	0,00	0,00

KODE REKENING						URAIAN	KELOMPOK BELANJA							
							OPERASI		MODAL		TIDAK TERDUGA		TRANSFER	
							ANGGARAN	REALISASI	ANGGARAN	REALISASI	ANGGARAN	REALISASI	ANGGARAN	REALISASI
1						2	3	4	5	6	7	8	9	10
5	**02**	**5-02.0-00.0-00.02**	**04**	**0.00**	**0000**	**PROGRAM PENGELOLAAN PENDAPATAN DAERAH**	**2.570.094.000,00**	**2.469.510.936,00**	**10.000.000,00**	**10.000.000,00**	**0,00**	**0,00**	**0,00**	**0,00**
5	**02**	**5-02.0-00.0-00.02**	**04**	**2.01**	**0000**	**Kegiatan Pengelolaan Pendapatan Daerah**	**2.570.094.000,00**	**2.469.510.936,00**	**10.000.000,00**	**10.000.000,00**	**0,00**	**0,00**	**0,00**	**0,00**
5	02	5-02.0-00.0-00.02	04	2.01	0002	Analisa dan Pengembangan Pajak Daerah, serta Penyusunan Kebijakan Pajak Daerah	205.177.000,00	203.018.690,00	10.000.000,00	10.000.000,00	0,00	0,00	0,00	0,00
5	02	5-02.0-00.0-00.02	04	2.01	0003	Penyuluhan dan Penyebarluasan Kebijakan Pajak Daerah	126.728.000,00	126.227.721,00	0,00	0,00	0,00	0,00	0,00	0,00
5	02	5-02.0-00.0-00.02	04	2.01	0004	Penyediaan Sarana dan Prasarana Pengelolaan Pajak Daerah	57.585.000,00	55.110.000,00	0,00	0,00	0,00	0,00	0,00	0,00
5	02	5-02.0-00.0-00.02	04	2.01	0005	Pendataan dan Pendaftaran Objek Pajak Daerah	457.555.000,00	412.322.000,00	0,00	0,00	0,00	0,00	0,00	0,00
5	02	5-02.0-00.0-00.02	04	2.01	0006	Pengolahan, Pemeliharaan, dan Pelaporan Basis Data Pajak Daerah	486.205.000,00	484.905.000,00	0,00	0,00	0,00	0,00	0,00	0,00
5	02	5-02.0-00.0-00.02	04	2.01	0007	Penilaian Pajak Bumi dan Bangunan Perdesaan dan Perkotaan (PBBP2) serta Bea Perolehan Hak atas Tanah dan Bangunan (BPHTB)	343.775.600,00	341.087.493,00	0,00	0,00	0,00	0,00	0,00	0,00
5	02	5-02.0-00.0-00.02	04	2.01	0008	Penetapan Wajib Pajak Daerah	162.373.400,00	162.372.900,00	0,00	0,00	0,00	0,00	0,00	0,00
5	02	5-02.0-00.0-00.02	04	2.01	0009	Pelayanan dan Konsultasi Pajak Daerah	102.280.000,00	79.488.332,00	0,00	0,00	0,00	0,00	0,00	0,00
5	02	5-02.0-00.0-00.02	04	2.01	0010	Penelitian dan Verifikasi Data Pelaporan Pajak Daerah	50.161.000,00	50.106.063,00	0,00	0,00	0,00	0,00	0,00	0,00
5	02	5-02.0-00.0-00.02	04	2.01	0011	Penagihan Pajak Daerah	282.887.000,00	282.855.112,00	0,00	0,00	0,00	0,00	0,00	0,00
5	02	5-02.0-00.0-00.02	04	2.01	0013	Pengendalian, Pemeriksaan dan Pengawasan Pajak Daerah	42.375.000,00	39.892.000,00	0,00	0,00	0,00	0,00	0,00	0,00
5	02	5-02.0-00.0-00.02	04	2.01	0014	Pembinaan dan Pengawasan Pengelolaan Pajak Daerah dan Retribusi Daerah	252.992.000,00	232.125.625,00	0,00	0,00	0,00	0,00	0,00	0,00
5	**02**	**5-02.0-00.0-00.22**				**BADAN KEUANGAN DAN ASET DAERAH**	**32.714.276.369,00**	**26.286.435.338,00**	**149.290.000,00**	**145.421.700,00**	**3.282.046.716,12**	**2.097.625.500,00**	**174.999.950.900,00**	**154.995.760.160,00**
5	**02**	**5-02.0-00.0-00.22**	**01**	**0.00**	**0000**	**PROGRAM PENUNJANG URUSAN PEMERINTAHAN DAERAH KABUPATEN/KOTA**	**24.544.153.592,00**	**20.427.603.702,00**	**71.000.000,00**	**69.874.500,00**	**0,00**	**0,00**	**0,00**	**0,00**
5	**02**	**5-02.0-00.0-00.22**	**01**	**2.01**	**0000**	**Perencanaan, Penganggaran, dan Evaluasi Kinerja Perangkat Daerah**	**31.149.000,00**	**30.985.000,00**	**0,00**	**0,00**	**0,00**	**0,00**	**0,00**	**0,00**
5	02	5-02.0-00.0-00.22	01	2.01	0001	Penyusunan Dokumen Perencanaan Perangkat Daerah	16.044.000,00	15.880.000,00	0,00	0,00	0,00	0,00	0,00	0,00
5	02	5-02.0-00.0-00.22	01	2.01	0002	Koordinasi dan Penyusunan Dokumen RKA-SKPD	1.780.000,00	1.780.000,00	0,00	0,00	0,00	0,00	0,00	0,00
5	02	5-02.0-00.0-00.22	01	2.01	0003	Koordinasi dan Penyusunan Dokumen Perubahan RKA-SKPD	1.780.000,00	1.780.000,00	0,00	0,00	0,00	0,00	0,00	0,00
5	02	5-02.0-00.0-00.22	01	2.01	0004	Koordinasi dan Penyusunan DPA-SKPD	2.055.000,00	2.055.000,00	0,00	0,00	0,00	0,00	0,00	0,00
5	02	5-02.0-00.0-00.22	01	2.01	0005	Koordinasi dan Penyusunan Perubahan DPA- SKPD	1.780.000,00	1.780.000,00	0,00	0,00	0,00	0,00	0,00	0,00
5	02	5-02.0-00.0-00.22	01	2.01	0006	Koordinasi dan Penyusunan Laporan Capaian Kinerja dan Ikhtisar Realisasi Kinerja SKPD	6.980.000,00	6.980.000,00	0,00	0,00	0,00	0,00	0,00	0,00
5	02	5-02.0-00.0-00.22	01	2.01	0007	Evaluasi Kinerja Perangkat Daerah	730.000,00	730.000,00	0,00	0,00	0,00	0,00	0,00	0,00
5	**02**	**5-02.0-00.0-00.22**	**01**	**2.02**	**0000**	**Administrasi Keuangan Perangkat Daerah**	**3.996.937.557,00**	**3.490.381.980,00**	**0,00**	**0,00**	**0,00**	**0,00**	**0,00**	**0,00**
5	02	5-02.0-00.0-00.22	01	2.02	0001	Penyediaan Gaji dan Tunjangan ASN	3.994.692.557,00	3.488.136.980,00	0,00	0,00	0,00	0,00	0,00	0,00
5	02	5-02.0-00.0-00.22	01	2.02	0005	Koordinasi dan Penyusunan Laporan Keuangan Akhir Tahun SKPD	815.000,00	815.000,00	0,00	0,00	0,00	0,00	0,00	0,00
5	02	5-02.0-00.0-00.22	01	2.02	0007	Koordinasi dan Penyusunan Laporan Keuangan Bulanan/ Triwulanan/ Semesteran SKPD	615.000,00	615.000,00	0,00	0,00	0,00	0,00	0,00	0,00
5	02	5-02.0-00.0-00.22	01	2.02	0008	Penyusunan Pelaporan dan Analisis Prognosis Realisasi Anggaran	815.000,00	815.000,00	0,00	0,00	0,00	0,00	0,00	0,00
5	**02**	**5-02.0-00.0-00.22**	**01**	**2.03**	**0000**	**Administrasi Barang Milik Daerah pada Perangkat Daerah**	**2.280.000,00**	**2.280.000,00**	**0,00**	**0,00**	**0,00**	**0,00**	**0,00**	**0,00**
5	02	5-02.0-00.0-00.22	01	2.03	0006	Penatausahaan Barang Milik Daerah pada SKPD	2.280.000,00	2.280.000,00	0,00	0,00	0,00	0,00	0,00	0,00
5	**02**	**5-02.0-00.0-00.22**	**01**	**2.05**	**0000**	**Administrasi Kepegawaian Perangkat Daerah**	**7.455.000,00**	**7.455.000,00**	**0,00**	**0,00**	**0,00**	**0,00**	**0,00**	**0,00**
5	02	5-02.0-00.0-00.22	01	2.05	0005	Monitoring, Evaluasi, dan Penilaian Kinerja Pegawai	2.455.000,00	2.455.000,00	0,00	0,00	0,00	0,00	0,00	0,00
5	02	5-02.0-00.0-00.22	01	2.05	0009	Pendidikan dan Pelatihan Pegawai Berdasarkan Tugas dan Fungsi	5.000.000,00	5.000.000,00	0,00	0,00	0,00	0,00	0,00	0,00
5	**02**	**5-02.0-00.0-00.22**	**01**	**2.06**	**0000**	**Administrasi Umum Perangkat Daerah**	**194.307.000,00**	**192.415.929,00**	**0,00**	**0,00**	**0,00**	**0,00**	**0,00**	**0,00**
5	02	5-02.0-00.0-00.22	01	2.06	0001	Penyediaan Komponen Instalasi Listrik/Penerangan Bangunan Kantor	5.983.000,00	5.983.000,00	0,00	0,00	0,00	0,00	0,00	0,00
5	02	5-02.0-00.0-00.22	01	2.06	0005	Penyediaan Barang Cetakan dan Penggandaan	58.900.000,00	58.872.000,00	0,00	0,00	0,00	0,00	0,00	0,00
5	02	5-02.0-00.0-00.22	01	2.06	0006	Penyediaan Bahan Bacaan dan Peraturan Perundang-undangan	3.960.000,00	3.960.000,00	0,00	0,00	0,00	0,00	0,00	0,00
5	02	5-02.0-00.0-00.22	01	2.06	0008	Fasilitasi Kunjungan Tamu	1.605.000,00	1.605.000,00	0,00	0,00	0,00	0,00	0,00	0,00
5	02	5-02.0-00.0-00.22	01	2.06	0009	Penyelenggaraan Rapat Koordinasi dan Konsultasi SKPD	123.859.000,00	121.995.929,00	0,00	0,00	0,00	0,00	0,00	0,00
5	**02**	**5-02.0-00.0-00.22**	**01**	**2.07**	**0000**	**Pengadaan Barang Milik Daerah Penunjang Urusan Pemerintah Daerah**	**0,00**	**0,00**	**71.000.000,00**	**69.874.500,00**	**0,00**	**0,00**	**0,00**	**0,00**
5	02	5-02.0-00.0-00.22	01	2.07	0006	Pengadaan Peralatan dan Mesin Lainnya	0,00	0,00	71.000.000,00	69.874.500,00	0,00	0,00	0,00	0,00
5	**02**	**5-02.0-00.0-00.22**	**01**	**2.08**	**0000**	**Penyediaan Jasa Penunjang Urusan Pemerintahan Daerah**	**20.094.496.635,00**	**16.499.136.484,00**	**0,00**	**0,00**	**0,00**	**0,00**	**0,00**	**0,00**
5	02	5-02.0-00.0-00.22	01	2.08	0001	Penyediaan Jasa Surat Menyurat	4.940.000,00	4.924.500,00	0,00	0,00	0,00	0,00	0,00	0,00
5	02	5-02.0-00.0-00.22	01	2.08	0002	Penyediaan Jasa Komunikasi, Sumber Daya Air dan Listrik	69.040.000,00	47.516.272,00	0,00	0,00	0,00	0,00	0,00	0,00
5	02	5-02.0-00.0-00.22	01	2.08	0004	Penyediaan Jasa Pelayanan Umum Kantor	20.020.516.635,00	16.446.695.712,00	0,00	0,00	0,00	0,00	0,00	0,00
5	**02**	**5-02.0-00.0-00.22**	**01**	**2.09**	**0000**	**Pemeliharaan Barang Milik Daerah Penunjang Urusan Pemerintahan Daerah**	**217.528.400,00**	**204.949.309,00**	**0,00**	**0,00**	**0,00**	**0,00**	**0,00**	**0,00**
5	02	5-02.0-00.0-00.22	01	2.09	0002	Penyediaan Jasa Pemeliharaan, Biaya Pemeliharaan, Pajak dan Perizinan Kendaraan Dinas Operasional atau Lapangan	153.300.000,00	140.863.309,00	0,00	0,00	0,00	0,00	0,00	0,00
5	02	5-02.0-00.0-00.22	01	2.09	0006	Pemeliharaan Peralatan dan Mesin Lainnya	26.100.000,00	26.100.000,00	0,00	0,00	0,00	0,00	0,00	0,00

KODE REKENING						URAIAN	KELOMPOK BELANJA							
							OPERASI		MODAL		TIDAK TERDUGA		TRANSFER	
							ANGGARAN	REALISASI	ANGGARAN	REALISASI	ANGGARAN	REALISASI	ANGGARAN	REALISASI
1						2	3	4	5	6	7	8	9	10
5	02	5-02.0-00.0-00.22	01	2.09	0009	Pemeliharaan/Rehabilitasi Gedung Kantor dan Bangunan Lainnya	38.128.400,00	37.986.000,00	0,00	0,00	0,00	0,00	0,00	0,00
5	**02**	**5-02.0-00.0-00.22**	**02**	**0.00**	**0000**	**PROGRAM PENGELOLAAN KEUANGAN DAERAH**	**6.860.720.577,00**	**4.662.851.899,00**	**3.200.000,00**	**3.119.300,00**	**3.282.046.716,12**	**2.097.625.500,00**	**174.999.950.900,00**	**154.995.760.160,00**
5	**02**	**5-02.0-00.0-00.22**	**02**	**2.01**	**0000**	**Koordinasi dan Penyusunan Rencana Anggaran Daerah**	**1.654.034.300,00**	**1.389.480.025,00**	**0,00**	**0,00**	**0,00**	**0,00**	**0,00**	**0,00**
5	02	5-02.0-00.0-00.22	02	2.01	0001	Koordinasi dan Penyusunan KUA dan PPAS	175.872.400,00	151.570.400,00	0,00	0,00	0,00	0,00	0,00	0,00
5	02	5-02.0-00.0-00.22	02	2.01	0002	Koordinasi dan Penyusunan Perubahan KUA dan Perubahan PPAS	90.784.000,00	84.230.500,00	0,00	0,00	0,00	0,00	0,00	0,00
5	02	5-02.0-00.0-00.22	02	2.01	0007	Koordinasi dan Penyusunan Peraturan Daerah tentang APBD dan Peraturan Kepala Daerah tentang Penjabaran APBD	647.545.200,00	532.656.832,00	0,00	0,00	0,00	0,00	0,00	0,00
5	02	5-02.0-00.0-00.22	02	2.01	0008	Koordinasi dan Penyusunan Peraturan Daerah tentang Perubahan APBD dan Peraturan Kepala Daerah tentang Penjabaran Perubahan APBD	658.991.300,00	559.122.893,00	0,00	0,00	0,00	0,00	0,00	0,00
5	02	5-02.0-00.0-00.22	02	2.01	0009	Koordinasi dan Penyusunan Regulasi serta Kebijakan Bidang Anggaran	40.127.400,00	33.495.400,00	0,00	0,00	0,00	0,00	0,00	0,00
5	02	5-02.0-00.0-00.22	02	2.01	0013	Pembinaan Perencanaan Penganggaran Daerah Pemerintah Kabupaten/Kota	40.714.000,00	28.404.000,00	0,00	0,00	0,00	0,00	0,00	0,00
5	**02**	**5-02.0-00.0-00.22**	**02**	**2.02**	**0000**	**Koordinasi dan Pengelolaan Perbendaharaan Daerah**	**638.903.100,00**	**635.954.708,00**	**3.200.000,00**	**3.119.300,00**	**0,00**	**0,00**	**0,00**	**0,00**
5	02	5-02.0-00.0-00.22	02	2.02	0003	Penyiapan, Pelaksanaan Pengendalian dan Penerbitan Anggaran Kas dan SPD	12.430.000,00	12.430.000,00	200.000,00	200.000,00	0,00	0,00	0,00	0,00
5	02	5-02.0-00.0-00.22	02	2.02	0005	Koordinasi, Fasilitasi, Asistensi, Sinkronisasi, Supervisi, Monitoring dan Evaluasi Pengelolaan Dana Perimbangan dan Dana Transfer Lainnya	46.173.000,00	45.868.240,00	0,00	0,00	0,00	0,00	0,00	0,00
5	02	5-02.0-00.0-00.22	02	2.02	0006	Koordinasi, Pelaksanaan Kerja Sama dan Pemantauan Transaksi Non Tunai dengan Lembaga Keuangan Bank dan Lembaga Keuangan Bukan Bank	397.176.000,00	396.962.967,00	0,00	0,00	0,00	0,00	0,00	0,00
5	02	5-02.0-00.0-00.22	02	2.02	0007	Koordinasi dan Penyusunan Laporan Realisasi Penerimaan dan Pengeluaran Kas Daerah, Laporan Aliran Kas, dan Pelaksanaan Pemungutan/ Pemotongan dan Penyetoran Perhitungan Fihak Ketiga (PFK)	83.479.400,00	82.280.250,00	0,00	0,00	0,00	0,00	0,00	0,00
5	02	5-02.0-00.0-00.22	02	2.02	0009	Rekonsiliasi Data Penerimaan dan Pengeluaran Kas serta Pemungutan dan Pemotongan atas SP2D dengan Instansi Terkait	96.985.200,00	95.753.751,00	3.000.000,00	2.919.300,00	0,00	0,00	0,00	0,00
5	02	5-02.0-00.0-00.22	02	2.02	0011	Pembinaan Penatausahaan Keuangan Pemerintah Kabupaten/Kota	2.659.500,00	2.659.500,00	0,00	0,00	0,00	0,00	0,00	0,00
5	**02**	**5-02.0-00.0-00.22**	**02**	**2.03**	**0000**	**Koordinasi dan Pelaksanaan Akuntansi dan Pelaporan Keuangan Daerah**	**1.138.127.000,00**	**927.927.064,00**	**0,00**	**0,00**	**0,00**	**0,00**	**0,00**	**0,00**
5	02	5-02.0-00.0-00.22	02	2.03	0001	Koordinasi Pelaksanaan Akuntansi Penerimaan dan Pengeluaran Kas Daerah	12.951.000,00	10.838.500,00	0,00	0,00	0,00	0,00	0,00	0,00
5	02	5-02.0-00.0-00.22	02	2.03	0002	Rekonsiliasi dan Verifikasi Aset, Kewajiban, Ekuitas, Pendapatan, Belanja, Pembiayaan, Pendapatan-LO dan Beban	36.364.000,00	22.689.000,00	0,00	0,00	0,00	0,00	0,00	0,00
5	02	5-02.0-00.0-00.22	02	2.03	0003	Koordinasi Penyusunan Laporan Pertanggungjawaban Pelaksanaan APBD Bulanan, Triwulanan dan Semesteran	58.625.000,00	31.377.900,00	0,00	0,00	0,00	0,00	0,00	0,00
5	02	5-02.0-00.0-00.22	02	2.03	0004	Konsolidasi Laporan Keuangan SKPD, BLUD dan Laporan Keuangan Pemerintah Daerah	256.732.000,00	200.317.814,00	0,00	0,00	0,00	0,00	0,00	0,00
5	02	5-02.0-00.0-00.22	02	2.03	0005	Koordinasi dan Penyusunan Rancangan Peraturan Daerah tentang Pertanggungjawaban Pelaksanaan APBD Kabupaten/Kota dan Rancangan Peraturan Kepala Daerah tentang Penjabaran Pertanggungjawaban Pelaksanaan APBD Kabupaten/Kota	518.344.000,00	457.094.450,00	0,00	0,00	0,00	0,00	0,00	0,00
5	02	5-02.0-00.0-00.22	02	2.03	0006	Penyusunan Tanggapan/Tindak Lanjut Terhadap LHP BPK atas Laporan Pertanggungjawaban Pelaksanaan APBD	22.114.000,00	15.326.500,00	0,00	0,00	0,00	0,00	0,00	0,00
5	02	5-02.0-00.0-00.22	02	2.03	0007	Koordinasi, Sinkronisasi, dan Penyelesaian Tuntutan Perbendaharaan dan Tuntutan Kerugian Daerah	14.055.000,00	5.487.000,00	0,00	0,00	0,00	0,00	0,00	0,00
5	02	5-02.0-00.0-00.22	02	2.03	0008	Penyusunan Analisis Laporan Pertanggungjawaban Pelaksanaan APBD	11.505.000,00	9.218.000,00	0,00	0,00	0,00	0,00	0,00	0,00
5	02	5-02.0-00.0-00.22	02	2.03	0009	Penyusunan Kebijakan dan Panduan Teknis Operasional Penyelenggaraan Akuntansi Pemerintah Daerah	98.357.000,00	91.117.900,00	0,00	0,00	0,00	0,00	0,00	0,00
5	02	5-02.0-00.0-00.22	02	2.03	0010	Penyusunan Sistem dan Prosedur Akuntansi dan Pelaporan Keuangan Pemerintah Daerah	59.823.000,00	35.594.000,00	0,00	0,00	0,00	0,00	0,00	0,00
5	02	5-02.0-00.0-00.22	02	2.03	0011	Pembinaan Akuntansi, Pelaporan dan Pertanggungjawaban Pemerintah Kabupaten/Kota	49.257.000,00	48.866.000,00	0,00	0,00	0,00	0,00	0,00	0,00
5	02	5-02.0-00.0-00.22	02	2.03	0012	Pembinaan Pengelolaan Keuangan BLUD Kabupaten/Kota	0,00	0,00	0,00	0,00	0,00	0,00	0,00	0,00
5	**02**	**5-02.0-00.0-00.22**	**02**	**2.04**	**0000**	**Penunjang Urusan Kewenangan Pengelolaan Keuangan Daerah**	**3.250.233.977,00**	**1.534.889.692,00**	**0,00**	**0,00**	**3.282.046.716,12**	**2.097.625.500,00**	**174.999.950.900,00**	**154.995.760.160,00**
5	02	5-02.0-00.0-00.22	02	2.04	0008	Analisis Perencanaan dan Penyaluran Bantuan Keuangan	3.250.233.977,00	1.534.889.692,00	0,00	0,00	3.282.046.716,12	2.097.625.500,00	174.999.950.900,00	154.995.760.160,00
5	**02**	**5-02.0-00.0-00.22**	**02**	**2.05**	**0000**	**Pengelolaan Data dan Implementasi Sistem Informasi Pemerintah Daerah Lingkup Keuangan Daerah**	**179.422.200,00**	**174.600.410,00**	**0,00**	**0,00**	**0,00**	**0,00**	**0,00**	**0,00**
5	02	5-02.0-00.0-00.22	02	2.05	0002	Implementasi dan Pemeliharaan Sistem Informasi Pemerintah Daerah Bidang Keuangan Daerah	179.422.200,00	174.600.410,00	0,00	0,00	0,00	0,00	0,00	0,00
5	**02**	**5-02.0-00.0-00.22**	**03**	**0.00**	**0000**	**PROGRAM PENGELOLAAN BARANG MILIK DAERAH**	**1.309.402.200,00**	**1.195.979.737,00**	**75.090.000,00**	**72.427.900,00**	**0,00**	**0,00**	**0,00**	**0,00**
5	**02**	**5-02.0-00.0-00.22**	**03**	**2.01**	**0000**	**Pengelolaan Barang Milik Daerah**	**1.309.402.200,00**	**1.195.979.737,00**	**75.090.000,00**	**72.427.900,00**	**0,00**	**0,00**	**0,00**	**0,00**
5	02	5-02.0-00.0-00.22	03	2.01	0001	Penyusunan Standar Harga	64.990.200,00	62.419.650,00	0,00	0,00	0,00	0,00	0,00	0,00
5	02	5-02.0-00.0-00.22	03	2.01	0002	Penyusunan Standar Barang Milik Daerah dan Standar Kebutuhan Barang Milik Daerah	38.361.000,00	37.381.400,00	0,00	0,00	0,00	0,00	0,00	0,00

KODE REKENING						URAIAN	KELOMPOK BELANJA							
							OPERASI		MODAL		TIDAK TERDUGA		TRANSFER	
							ANGGARAN	REALISASI	ANGGARAN	REALISASI	ANGGARAN	REALISASI	ANGGARAN	REALISASI
1						2	3	4	5	6	7	8	9	10
5	02	5-02.0-00.0-00.22	03	2.01	0003	Penyusunan Perencanaan Kebutuhan Barang Milik Daerah	86.770.400,00	86.545.400,00	0,00	0,00	0,00	0,00	0,00	0,00
5	02	5-02.0-00.0-00.22	03	2.01	0005	Penatausahaan Barang Milik Daerah	179.808.600,00	178.517.200,00	0,00	0,00	0,00	0,00	0,00	0,00
5	02	5-02.0-00.0-00.22	03	2.01	0006	Inventarisasi Barang Milik Daerah	97.276.400,00	89.798.850,00	0,00	0,00	0,00	0,00	0,00	0,00
5	02	5-02.0-00.0-00.22	03	2.01	0007	Pengamanan Barang Milik Daerah	25.133.400,00	17.357.450,00	44.940.000,00	44.940.000,00	0,00	0,00	0,00	0,00
5	02	5-02.0-00.0-00.22	03	2.01	0008	Penilaian Barang Milik Daerah	475.604.000,00	417.124.400,00	0,00	0,00	0,00	0,00	0,00	0,00
5	02	5-02.0-00.0-00.22	03	2.01	0009	Pengawasan dan Pengendalian Pengelolaan Barang Milik Daerah	66.970.200,00	64.375.200,00	0,00	0,00	0,00	0,00	0,00	0,00
5	02	5-02.0-00.0-00.22	03	2.01	0010	Optimalisasi Penggunaan, Pemanfaatan, Pemindahtanganan, Pemusnahan, dan Penghapusan Barang Milik Daerah	48.783.400,00	27.458.200,00	30.150.000,00	27.487.900,00	0,00	0,00	0,00	0,00
5	02	5-02.0-00.0-00.22	03	2.01	0011	Rekonsiliasi dalam rangka Penyusunan Laporan Barang Milik Daerah	135.532.600,00	134.304.555,00	0,00	0,00	0,00	0,00	0,00	0,00
5	02	5-02.0-00.0-00.22	03	2.01	0012	Penyusunan Laporan Barang Milik Daerah	40.865.400,00	40.076.050,00	0,00	0,00	0,00	0,00	0,00	0,00
5	02	5-02.0-00.0-00.22	03	2.01	0013	Pembinaan Pengelolaan Barang Milik Daerah Pemerintah Kabupaten/Kota	49.306.600,00	40.621.382,00	0,00	0,00	0,00	0,00	0,00	0,00
5	**03**					**KEPEGAWAIAN**	**4.369.214.198,00**	**4.245.209.191,00**	**110.878.000,00**	**110.658.500,00**	**0,00**	**0,00**	**0,00**	**0,00**
5	**03**	**5-03.5-04.0-00.23**				**BADAN KEPEGAWAIAN DAN PENGEMBANGAN SDM**	**4.369.214.198,00**	**4.245.209.191,00**	**110.878.000,00**	**110.658.500,00**	**0,00**	**0,00**	**0,00**	**0,00**
5	**03**	**5-03.5-04.0-00.23**	**01**	**0.00**	**0000**	**PROGRAM PENUNJANG URUSAN PEMERINTAHAN DAERAH KABUPATEN/KOTA**	**2.915.037.998,00**	**2.815.020.916,00**	**110.878.000,00**	**110.658.500,00**	**0,00**	**0,00**	**0,00**	**0,00**
5	**03**	**5-03.5-04.0-00.23**	**01**	**2.01**	**0000**	**Perencanaan, Penganggaran, dan Evaluasi Kinerja Perangkat Daerah**	**9.230.000,00**	**9.230.000,00**	**0,00**	**0,00**	**0,00**	**0,00**	**0,00**	**0,00**
5	03	5-03.5-04.0-00.23	01	2.01	0001	Penyusunan Dokumen Perencanaan Perangkat Daerah	1.387.000,00	1.387.000,00	0,00	0,00	0,00	0,00	0,00	0,00
5	03	5-03.5-04.0-00.23	01	2.01	0002	Koordinasi dan Penyusunan Dokumen RKA-SKPD	1.350.000,00	1.350.000,00	0,00	0,00	0,00	0,00	0,00	0,00
5	03	5-03.5-04.0-00.23	01	2.01	0003	Koordinasi dan Penyusunan Dokumen Perubahan RKA-SKPD	1.350.000,00	1.350.000,00	0,00	0,00	0,00	0,00	0,00	0,00
5	03	5-03.5-04.0-00.23	01	2.01	0004	Koordinasi dan Penyusunan DPA-SKPD	1.083.000,00	1.083.000,00	0,00	0,00	0,00	0,00	0,00	0,00
5	03	5-03.5-04.0-00.23	01	2.01	0005	Koordinasi dan Penyusunan Perubahan DPA- SKPD	1.157.600,00	1.157.600,00	0,00	0,00	0,00	0,00	0,00	0,00
5	03	5-03.5-04.0-00.23	01	2.01	0006	Koordinasi dan Penyusunan Laporan Capaian Kinerja dan Ikhtisar Realisasi Kinerja SKPD	467.400,00	467.400,00	0,00	0,00	0,00	0,00	0,00	0,00
5	03	5-03.5-04.0-00.23	01	2.01	0007	Evaluasi Kinerja Perangkat Daerah	2.435.000,00	2.435.000,00	0,00	0,00	0,00	0,00	0,00	0,00
5	**03**	**5-03.5-04.0-00.23**	**01**	**2.02**	**0000**	**Administrasi Keuangan Perangkat Daerah**	**2.610.451.898,00**	**2.524.621.235,00**	**0,00**	**0,00**	**0,00**	**0,00**	**0,00**	**0,00**
5	03	5-03.5-04.0-00.23	01	2.02	0001	Penyediaan Gaji dan Tunjangan ASN	2.607.842.098,00	2.522.011.435,00	0,00	0,00	0,00	0,00	0,00	0,00
5	03	5-03.5-04.0-00.23	01	2.02	0005	Koordinasi dan Penyusunan Laporan Keuangan Akhir Tahun SKPD	1.142.000,00	1.142.000,00	0,00	0,00	0,00	0,00	0,00	0,00
5	03	5-03.5-04.0-00.23	01	2.02	0007	Koordinasi dan Penyusunan Laporan Keuangan Bulanan/ Triwulanan/ Semesteran SKPD	500.000,00	500.000,00	0,00	0,00	0,00	0,00	0,00	0,00
5	03	5-03.5-04.0-00.23	01	2.02	0008	Penyusunan Pelaporan dan Analisis Prognosis Realisasi Anggaran	967.800,00	967.800,00	0,00	0,00	0,00	0,00	0,00	0,00
5	**03**	**5-03.5-04.0-00.23**	**01**	**2.05**	**0000**	**Administrasi Kepegawaian Perangkat Daerah**	**21.370.000,00**	**21.370.000,00**	**0,00**	**0,00**	**0,00**	**0,00**	**0,00**	**0,00**
5	03	5-03.5-04.0-00.23	01	2.05	0005	Monitoring, Evaluasi, dan Penilaian Kinerja Pegawai	1.370.000,00	1.370.000,00	0,00	0,00	0,00	0,00	0,00	0,00
5	03	5-03.5-04.0-00.23	01	2.05	0009	Pendidikan dan Pelatihan Pegawai Berdasarkan Tugas dan Fungsi	20.000.000,00	20.000.000,00	0,00	0,00	0,00	0,00	0,00	0,00
5	**03**	**5-03.5-04.0-00.23**	**01**	**2.06**	**0000**	**Administrasi Umum Perangkat Daerah**	**164.356.000,00**	**163.441.129,00**	**17.078.000,00**	**17.075.000,00**	**0,00**	**0,00**	**0,00**	**0,00**
5	03	5-03.5-04.0-00.23	01	2.06	0001	Penyediaan Komponen Instalasi Listrik/Penerangan Bangunan Kantor	2.501.000,00	2.501.000,00	0,00	0,00	0,00	0,00	0,00	0,00
5	03	5-03.5-04.0-00.23	01	2.06	0002	Penyediaan Peralatan dan Perlengkapan Kantor	0,00	0,00	17.078.000,00	17.075.000,00	0,00	0,00	0,00	0,00
5	03	5-03.5-04.0-00.23	01	2.06	0005	Penyediaan Barang Cetakan dan Penggandaan	8.388.000,00	8.388.000,00	0,00	0,00	0,00	0,00	0,00	0,00
5	03	5-03.5-04.0-00.23	01	2.06	0006	Penyediaan Bahan Bacaan dan Peraturan Perundang-undangan	3.960.000,00	3.960.000,00	0,00	0,00	0,00	0,00	0,00	0,00
5	03	5-03.5-04.0-00.23	01	2.06	0008	Fasilitasi Kunjungan Tamu	6.423.000,00	6.423.000,00	0,00	0,00	0,00	0,00	0,00	0,00
5	03	5-03.5-04.0-00.23	01	2.06	0009	Penyelenggaraan Rapat Koordinasi dan Konsultasi SKPD	143.084.000,00	142.169.129,00	0,00	0,00	0,00	0,00	0,00	0,00
5	**03**	**5-03.5-04.0-00.23**	**01**	**2.07**	**0000**	**Pengadaan Barang Milik Daerah Penunjang Urusan Pemerintah Daerah**	**0,00**	**0,00**	**10.500.000,00**	**10.500.000,00**	**0,00**	**0,00**	**0,00**	**0,00**
5	03	5-03.5-04.0-00.23	01	2.07	0005	Pengadaan Mebel	0,00	0,00	10.500.000,00	10.500.000,00	0,00	0,00	0,00	0,00
5	**03**	**5-03.5-04.0-00.23**	**01**	**2.08**	**0000**	**Penyediaan Jasa Penunjang Urusan Pemerintahan Daerah**	**52.870.100,00**	**49.715.717,00**	**0,00**	**0,00**	**0,00**	**0,00**	**0,00**	**0,00**
5	03	5-03.5-04.0-00.23	01	2.08	0001	Penyediaan Jasa Surat Menyurat	3.040.000,00	3.040.000,00	0,00	0,00	0,00	0,00	0,00	0,00
5	03	5-03.5-04.0-00.23	01	2.08	0002	Penyediaan Jasa Komunikasi, Sumber Daya Air dan Listrik	27.550.000,00	24.623.117,00	0,00	0,00	0,00	0,00	0,00	0,00
5	03	5-03.5-04.0-00.23	01	2.08	0004	Penyediaan Jasa Pelayanan Umum Kantor	22.280.100,00	22.052.600,00	0,00	0,00	0,00	0,00	0,00	0,00
5	**03**	**5-03.5-04.0-00.23**	**01**	**2.09**	**0000**	**Pemeliharaan Barang Milik Daerah Penunjang Urusan Pemerintahan Daerah**	**56.760.000,00**	**46.642.835,00**	**83.300.000,00**	**83.083.500,00**	**0,00**	**0,00**	**0,00**	**0,00**
5	03	5-03.5-04.0-00.23	01	2.09	0002	Penyediaan Jasa Pemeliharaan, Biaya Pemeliharaan, Pajak dan Perizinan Kendaraan Dinas Operasional atau Lapangan	47.150.000,00	38.882.835,00	0,00	0,00	0,00	0,00	0,00	0,00
5	03	5-03.5-04.0-00.23	01	2.09	0006	Pemeliharaan Peralatan dan Mesin Lainnya	9.610.000,00	7.760.000,00	0,00	0,00	0,00	0,00	0,00	0,00
5	03	5-03.5-04.0-00.23	01	2.09	0009	Pemeliharaan/Rehabilitasi Gedung Kantor dan Bangunan Lainnya	0,00	0,00	83.300.000,00	83.083.500,00	0,00	0,00	0,00	0,00

KODE REKENING						URAIAN	KELOMPOK BELANJA							
							OPERASI		MODAL		TIDAK TERDUGA		TRANSFER	
							ANGGARAN	REALISASI	ANGGARAN	REALISASI	ANGGARAN	REALISASI	ANGGARAN	REALISASI
1						2	3	4	5	6	7	8	9	10
5	**03**	**5-03.5-04.0-00.23**	**02**	**0.00**	**0000**	**PROGRAM KEPEGAWAIAN DAERAH**	**1.454.176.200,00**	**1.430.188.275,00**	**0,00**	**0,00**	**0,00**	**0,00**	**0,00**	**0,00**
5	**03**	**5-03.5-04.0-00.23**	**02**	**2.01**	**0000**	**Pengadaan, Pemberhentian dan Informasi Kepegawaian ASN**	**255.891.600,00**	**254.324.575,00**	**0,00**	**0,00**	**0,00**	**0,00**	**0,00**	**0,00**
5	03	5-03.5-04.0-00.23	02	2.01	0003	Koordinasi dan Fasilitasi Pengadaan PNS dan PPPK	118.819.000,00	118.753.750,00	0,00	0,00	0,00	0,00	0,00	0,00
5	03	5-03.5-04.0-00.23	02	2.01	0006	Koordinasi Pelaksanaan Administrasi Pemberhentian	83.616.000,00	82.802.675,00	0,00	0,00	0,00	0,00	0,00	0,00
5	03	5-03.5-04.0-00.23	02	2.01	0010	Pengelolaan Sistem Informasi Kepegawaian	0,00	0,00	0,00	0,00	0,00	0,00	0,00	0,00
5	03	5-03.5-04.0-00.23	02	2.01	0011	Pengelolaan Data Kepegawaian	0,00	0,00	0,00	0,00	0,00	0,00	0,00	0,00
5	03	5-03.5-04.0-00.23	02	2.01	0012	Evaluasi Data, Informasi dan Sistem Informasi Kepegawaian	53.456.600,00	52.768.150,00	0,00	0,00	0,00	0,00	0,00	0,00
5	**03**	**5-03.5-04.0-00.23**	**02**	**2.02**	**0000**	**Mutasi dan Promosi ASN**	**108.125.000,00**	**100.599.900,00**	**0,00**	**0,00**	**0,00**	**0,00**	**0,00**	**0,00**
5	03	5-03.5-04.0-00.23	02	2.02	0001	Pengelolaan Mutasi ASN	47.235.000,00	41.543.600,00	0,00	0,00	0,00	0,00	0,00	0,00
5	03	5-03.5-04.0-00.23	02	2.02	0002	Pengelolaan Kenaikan Pangkat ASN	60.890.000,00	59.056.300,00	0,00	0,00	0,00	0,00	0,00	0,00
5	**03**	**5-03.5-04.0-00.23**	**02**	**2.03**	**0000**	**Pengembangan Kompetensi ASN**	**553.697.400,00**	**548.325.150,00**	**0,00**	**0,00**	**0,00**	**0,00**	**0,00**	**0,00**
5	03	5-03.5-04.0-00.23	02	2.03	0001	Peningkatan Kapasitas Kinerja ASN	96.801.000,00	95.272.350,00	0,00	0,00	0,00	0,00	0,00	0,00
5	03	5-03.5-04.0-00.23	02	2.03	0003	Pengeloaan Administrasi Diklat dan Sertifikasi ASN	283.659.000,00	283.522.450,00	0,00	0,00	0,00	0,00	0,00	0,00
5	03	5-03.5-04.0-00.23	02	2.03	0004	Pengelolaan Pendidikan Lanjutan ASN	89.138.400,00	86.159.200,00	0,00	0,00	0,00	0,00	0,00	0,00
5	03	5-03.5-04.0-00.23	02	2.03	0012	Sosialisasi dan Penyebaran Informasi Jabatan Fungsional ASN	84.099.000,00	83.371.150,00	0,00	0,00	0,00	0,00	0,00	0,00
5	**03**	**5-03.5-04.0-00.23**	**02**	**2.04**	**0000**	**Penilaian dan Evaluasi Kinerja Aparatur**	**536.462.200,00**	**526.938.650,00**	**0,00**	**0,00**	**0,00**	**0,00**	**0,00**	**0,00**
5	03	5-03.5-04.0-00.23	02	2.04	0002	Pelaksanaan Penilaian dan Evaluasi Kinerja Aparatur	473.712.000,00	471.783.650,00	0,00	0,00	0,00	0,00	0,00	0,00
5	03	5-03.5-04.0-00.23	02	2.04	0003	Evaluasi Hasil Penilaian dan Evaluasi Kinerja Aparatur	18.872.200,00	15.988.000,00	0,00	0,00	0,00	0,00	0,00	0,00
5	03	5-03.5-04.0-00.23	02	2.04	0004	Pengelolaan Pemberian Penghargaan bagi Pegawai	7.410.500,00	7.410.500,00	0,00	0,00	0,00	0,00	0,00	0,00
5	03	5-03.5-04.0-00.23	02	2.04	0005	Pengelolaan Tanda Jasa bagi Pegawai	11.502.000,00	11.410.800,00	0,00	0,00	0,00	0,00	0,00	0,00
5	03	5-03.5-04.0-00.23	02	2.04	0007	Pembinaan Disiplin ASN	15.288.000,00	14.912.400,00	0,00	0,00	0,00	0,00	0,00	0,00
5	03	5-03.5-04.0-00.23	02	2.04	0008	Pengelolaan Penyelesaian Pelanggaran Disiplin ASN	9.677.500,00	5.433.300,00	0,00	0,00	0,00	0,00	0,00	0,00
5						**PENELITIAN DAN PENGEMBANGAN**	**4.592.211.666,00**	**4.234.191.028,00**	**127.899.000,00**	**127.894.000,00**	**0,00**	**0,00**	**0,00**	**0,00**
5	**05**	**5-05.0-00.0-00.24**				**BADAN RISET DAN INOVASI DAERAH**	**4.592.211.666,00**	**4.234.191.028,00**	**127.899.000,00**	**127.894.000,00**	**0,00**	**0,00**	**0,00**	**0,00**
5	**05**	**5-05.0-00.0-00.24**	**01**	**0.00**	**0000**	**PROGRAM PENUNJANG URUSAN PEMERINTAHAN DAERAH KABUPATEN/KOTA**	**2.573.356.312,00**	**2.407.975.702,00**	**18.900.000,00**	**18.900.000,00**	**0,00**	**0,00**	**0,00**	**0,00**
5	**05**	**5-05.0-00.0-00.24**	**01**	**2.01**	**0000**	**Perencanaan, Penganggaran, dan Evaluasi Kinerja Perangkat Daerah**	**22.444.000,00**	**22.440.000,00**	**0,00**	**0,00**	**0,00**	**0,00**	**0,00**	**0,00**
5	05	5-05.0-00.0-00.24	01	2.01	0001	Penyusunan Dokumen Perencanaan Perangkat Daerah	17.439.000,00	17.435.000,00	0,00	0,00	0,00	0,00	0,00	0,00
5	05	5-05.0-00.0-00.24	01	2.01	0002	Koordinasi dan Penyusunan Dokumen RKA-SKPD	470.000,00	470.000,00	0,00	0,00	0,00	0,00	0,00	0,00
5	05	5-05.0-00.0-00.24	01	2.01	0003	Koordinasi dan Penyusunan Dokumen Perubahan RKA-SKPD	470.000,00	470.000,00	0,00	0,00	0,00	0,00	0,00	0,00
5	05	5-05.0-00.0-00.24	01	2.01	0004	Koordinasi dan Penyusunan DPA-SKPD	470.000,00	470.000,00	0,00	0,00	0,00	0,00	0,00	0,00
5	05	5-05.0-00.0-00.24	01	2.01	0005	Koordinasi dan Penyusunan Perubahan DPA- SKPD	462.000,00	462.000,00	0,00	0,00	0,00	0,00	0,00	0,00
5	05	5-05.0-00.0-00.24	01	2.01	0006	Koordinasi dan Penyusunan Laporan Capaian Kinerja dan Ikhtisar Realisasi Kinerja SKPD	600.000,00	600.000,00	0,00	0,00	0,00	0,00	0,00	0,00
5	05	5-05.0-00.0-00.24	01	2.01	0007	Evaluasi Kinerja Perangkat Daerah	2.533.000,00	2.533.000,00	0,00	0,00	0,00	0,00	0,00	0,00
5	**05**	**5-05.0-00.0-00.24**	**01**	**2.02**	**0000**	**Administrasi Keuangan Perangkat Daerah**	**2.255.442.712,00**	**2.104.146.975,00**	**0,00**	**0,00**	**0,00**	**0,00**	**0,00**	**0,00**
5	05	5-05.0-00.0-00.24	01	2.02	0001	Penyediaan Gaji dan Tunjangan ASN	2.252.477.712,00	2.101.181.975,00	0,00	0,00	0,00	0,00	0,00	0,00
5	05	5-05.0-00.0-00.24	01	2.02	0005	Koordinasi dan Penyusunan Laporan Keuangan Akhir Tahun SKPD	1.440.000,00	1.440.000,00	0,00	0,00	0,00	0,00	0,00	0,00
5	05	5-05.0-00.0-00.24	01	2.02	0007	Koordinasi dan Penyusunan Laporan Keuangan Bulanan/ Triwulanan/ Semesteran SKPD	430.000,00	430.000,00	0,00	0,00	0,00	0,00	0,00	0,00
5	05	5-05.0-00.0-00.24	01	2.02	0008	Penyusunan Pelaporan dan Analisis Prognosis Realisasi Anggaran	1.095.000,00	1.095.000,00	0,00	0,00	0,00	0,00	0,00	0,00
5	**05**	**5-05.0-00.0-00.24**	**01**	**2.03**	**0000**	**Administrasi Barang Milik Daerah pada Perangkat Daerah**	**1.538.000,00**	**1.538.000,00**	**0,00**	**0,00**	**0,00**	**0,00**	**0,00**	**0,00**
5	05	5-05.0-00.0-00.24	01	2.03	0001	Penyusunan Perencanaan Kebutuhan Barang Milik Daerah SKPD	1.000.000,00	1.000.000,00	0,00	0,00	0,00	0,00	0,00	0,00
5	05	5-05.0-00.0-00.24	01	2.03	0006	Penatausahaan Barang Milik Daerah pada SKPD	538.000,00	538.000,00	0,00	0,00	0,00	0,00	0,00	0,00
5	**05**	**5-05.0-00.0-00.24**	**01**	**2.05**	**0000**	**Administrasi Kepegawaian Perangkat Daerah**	**42.893.000,00**	**42.893.000,00**	**0,00**	**0,00**	**0,00**	**0,00**	**0,00**	**0,00**
5	05	5-05.0-00.0-00.24	01	2.05	0005	Monitoring, Evaluasi, dan Penilaian Kinerja Pegawai	393.000,00	393.000,00	0,00	0,00	0,00	0,00	0,00	0,00
5	05	5-05.0-00.0-00.24	01	2.05	0009	Pendidikan dan Pelatihan Pegawai Berdasarkan Tugas dan Fungsi	42.500.000,00	42.500.000,00	0,00	0,00	0,00	0,00	0,00	0,00
5	**05**	**5-05.0-00.0-00.24**	**01**	**2.06**	**0000**	**Administrasi Umum Perangkat Daerah**	**119.985.000,00**	**119.806.646,00**	**0,00**	**0,00**	**0,00**	**0,00**	**0,00**	**0,00**
5	05	5-05.0-00.0-00.24	01	2.06	0001	Penyediaan Komponen Instalasi Listrik/Penerangan Bangunan Kantor	2.725.000,00	2.725.000,00	0,00	0,00	0,00	0,00	0,00	0,00
5	05	5-05.0-00.0-00.24	01	2.06	0005	Penyediaan Barang Cetakan dan Penggandaan	11.472.000,00	11.472.000,00	0,00	0,00	0,00	0,00	0,00	0,00
5	05	5-05.0-00.0-00.24	01	2.06	0006	Penyediaan Bahan Bacaan dan Peraturan Perundang-undangan	3.960.000,00	3.960.000,00	0,00	0,00	0,00	0,00	0,00	0,00
5	05	5-05.0-00.0-00.24	01	2.06	0008	Fasilitasi Kunjungan Tamu	4.409.000,00	4.231.500,00	0,00	0,00	0,00	0,00	0,00	0,00
5	05	5-05.0-00.0-00.24	01	2.06	0009	Penyelenggaraan Rapat Koordinasi dan Konsultasi SKPD	97.419.000,00	97.418.146,00	0,00	0,00	0,00	0,00	0,00	0,00

KODE REKENING						URAIAN	KELOMPOK BELANJA							
							OPERASI		MODAL		TIDAK TERDUGA		TRANSFER	
							ANGGARAN	REALISASI	ANGGARAN	REALISASI	ANGGARAN	REALISASI	ANGGARAN	REALISASI
1						2	3	4	5	6	7	8	9	10
5	**05**	**5-05.0-00.0-00.24**	**01**	**2.07**	**0000**	**Pengadaan Barang Milik Daerah Penunjang Urusan Pemerintah Daerah**	**0,00**	**0,00**	**18.900.000,00**	**18.900.000,00**	**0,00**	**0,00**	**0,00**	**0,00**
5	05	5-05.0-00.0-00.24	01	2.07	0006	Pengadaan Peralatan dan Mesin Lainnya	0,00	0,00	18.900.000,00	18.900.000,00	0,00	0,00	0,00	0,00
5	**05**	**5-05.0-00.0-00.24**	**01**	**2.08**	**0000**	**Penyediaan Jasa Penunjang Urusan Pemerintahan Daerah**	**77.988.600,00**	**65.236.234,00**	**0,00**	**0,00**	**0,00**	**0,00**	**0,00**	**0,00**
5	05	5-05.0-00.0-00.24	01	2.08	0001	Penyediaan Jasa Surat Menyurat	2.800.000,00	2.576.000,00	0,00	0,00	0,00	0,00	0,00	0,00
5	05	5-05.0-00.0-00.24	01	2.08	0002	Penyediaan Jasa Komunikasi, Sumber Daya Air dan Listrik	19.005.000,00	11.649.134,00	0,00	0,00	0,00	0,00	0,00	0,00
5	05	5-05.0-00.0-00.24	01	2.08	0004	Penyediaan Jasa Pelayanan Umum Kantor	56.183.600,00	51.011.100,00	0,00	0,00	0,00	0,00	0,00	0,00
5	**05**	**5-05.0-00.0-00.24**	**01**	**2.09**	**0000**	**Pemeliharaan Barang Milik Daerah Penunjang Urusan Pemerintahan Daerah**	**53.065.000,00**	**51.914.847,00**	**0,00**	**0,00**	**0,00**	**0,00**	**0,00**	**0,00**
5	05	5-05.0-00.0-00.24	01	2.09	0002	Penyediaan Jasa Pemeliharaan, Biaya Pemeliharaan, Pajak dan Perizinan Kendaraan Dinas Operasional atau Lapangan	35.150.000,00	33.999.847,00	0,00	0,00	0,00	0,00	0,00	0,00
5	05	5-05.0-00.0-00.24	01	2.09	0006	Pemeliharaan Peralatan dan Mesin Lainnya	6.440.000,00	6.440.000,00	0,00	0,00	0,00	0,00	0,00	0,00
5	05	5-05.0-00.0-00.24	01	2.09	0010	Pemeliharaan/Rehabilitasi Sarana dan Prasarana Gedung Kantor atau Bangunan Lainnya	11.475.000,00	11.475.000,00	0,00	0,00	0,00	0,00	0,00	0,00
5	**05**	**5-05.0-00.0-00.24**	**02**	**0.00**	**0000**	**PROGRAM PENELITIAN DAN PENGEMBANGAN DAERAH**	**2.018.855.354,00**	**1.826.215.326,00**	**108.999.000,00**	**108.994.000,00**	**0,00**	**0,00**	**0,00**	**0,00**
5	**05**	**5-05.0-00.0-00.24**	**02**	**2.01**	**0000**	**Penelitian dan Pengembangan Bidang Penyelenggaraan Pemerintahan dan Pengkajian Peraturan**	**342.002.800,00**	**189.914.525,00**	**0,00**	**0,00**	**0,00**	**0,00**	**0,00**	**0,00**
5	05	5-05.0-00.0-00.24	02	2.01	0002	Fasilitasi, Pelaksanaan dan Evaluasi Penelitian dan Pengembangan Bidang Pemerintahan Umum	236.906.300,00	97.214.625,00	0,00	0,00	0,00	0,00	0,00	0,00
5	05	5-05.0-00.0-00.24	02	2.01	0005	Fasilitasi, Pelaksanaan dan Evaluasi Penelitian dan Pengembangan Bidang Keuangan dan Aset Daerah, Reformasi Birokrasi	48.651.500,00	36.255.900,00	0,00	0,00	0,00	0,00	0,00	0,00
5	05	5-05.0-00.0-00.24	02	2.01	0012	Pengelolaan Data Kelitbangan dan Peraturan	56.445.000,00	56.444.000,00	0,00	0,00	0,00	0,00	0,00	0,00
5	**05**	**5-05.0-00.0-00.24**	**02**	**2.02**	**0000**	**Penelitian dan Pengembangan Bidang Sosial dan Kependudukan**	**1.154.866.654,00**	**1.115.038.206,00**	**86.499.000,00**	**86.499.000,00**	**0,00**	**0,00**	**0,00**	**0,00**
5	05	5-05.0-00.0-00.24	02	2.02	0003	Penelitian dan Pengembangan Pendidikan dan Kebudayaan	1.154.866.654,00	1.115.038.206,00	86.499.000,00	86.499.000,00	0,00	0,00	0,00	0,00
5	**05**	**5-05.0-00.0-00.24**	**02**	**2.03**	**0000**	**Penelitian dan Pengembangan Bidang Ekonomi dan Pembangunan**	**443.935.900,00**	**443.379.172,00**	**22.500.000,00**	**22.495.000,00**	**0,00**	**0,00**	**0,00**	**0,00**
5	05	5-05.0-00.0-00.24	02	2.03	0004	Penelitian dan Pengembangan Pertanian, Perkebunan dan Pangan	128.147.500,00	128.042.500,00	0,00	0,00	0,00	0,00	0,00	0,00
5	05	5-05.0-00.0-00.24	02	2.03	0007	Penelitian dan Pengembangan Lingkungan Hidup	187.173.400,00	187.131.122,00	22.500.000,00	22.495.000,00	0,00	0,00	0,00	0,00
5	05	5-05.0-00.0-00.24	02	2.03	0009	Penelitian dan Pengembangan Pekerjaan Umum	128.615.000,00	128.205.550,00	0,00	0,00	0,00	0,00	0,00	0,00
5	**05**	**5-05.0-00.0-00.24**	**02**	**2.04**	**0000**	**Pengembangan Inovasi dan Teknologi**	**78.050.000,00**	**77.883.423,00**	**0,00**	**0,00**	**0,00**	**0,00**	**0,00**	**0,00**
5	05	5-05.0-00.0-00.24	02	2.04	0001	Penelitian, Pengembangan, dan Perekayasaan di Bidang Teknologi dan Inovasi	78.050.000,00	77.883.423,00	0,00	0,00	0,00	0,00	0,00	0,00
6						**UNSUR PENGAWASAN URUSAN PEMERINTAHAN**	**11.679.362.653,00**	**11.188.508.061,00**	**363.250.000,00**	**362.028.830,00**	**0,00**	**0,00**	**0,00**	**0,00**
6	**01**					**INSPEKTORAT DAERAH**	**11.679.362.653,00**	**11.188.508.061,00**	**363.250.000,00**	**362.028.830,00**	**0,00**	**0,00**	**0,00**	**0,00**
6	**01**	**6-01.0-00.0-00.29**				**INSPEKTORAT DAERAH**	**11.679.362.653,00**	**11.188.508.061,00**	**363.250.000,00**	**362.028.830,00**	**0,00**	**0,00**	**0,00**	**0,00**
6	**01**	**6-01.0-00.0-00.29**	**01**	**0.00**	**0000**	**PROGRAM PENUNJANG URUSAN PEMERINTAHAN DAERAH KABUPATEN/KOTA**	**8.233.818.653,00**	**7.916.688.919,00**	**363.250.000,00**	**362.028.830,00**	**0,00**	**0,00**	**0,00**	**0,00**
6	**01**	**6-01.0-00.0-00.29**	**01**	**2.01**	**0000**	**Perencanaan, Penganggaran, dan Evaluasi Kinerja Perangkat Daerah**	**100.093.500,00**	**100.038.800,00**	**0,00**	**0,00**	**0,00**	**0,00**	**0,00**	**0,00**
6	01	6-01.0-00.0-00.29	01	2.01	0001	Penyusunan Dokumen Perencanaan Perangkat Daerah	69.271.500,00	69.216.800,00	0,00	0,00	0,00	0,00	0,00	0,00
6	01	6-01.0-00.0-00.29	01	2.01	0002	Koordinasi dan Penyusunan Dokumen RKA-SKPD	4.060.000,00	4.060.000,00	0,00	0,00	0,00	0,00	0,00	0,00
6	01	6-01.0-00.0-00.29	01	2.01	0003	Koordinasi dan Penyusunan Dokumen Perubahan RKA-SKPD	3.687.000,00	3.687.000,00	0,00	0,00	0,00	0,00	0,00	0,00
6	01	6-01.0-00.0-00.29	01	2.01	0004	Koordinasi dan Penyusunan DPA-SKPD	4.000.000,00	4.000.000,00	0,00	0,00	0,00	0,00	0,00	0,00
6	01	6-01.0-00.0-00.29	01	2.01	0005	Koordinasi dan Penyusunan Perubahan DPA- SKPD	3.052.000,00	3.052.000,00	0,00	0,00	0,00	0,00	0,00	0,00
6	01	6-01.0-00.0-00.29	01	2.01	0006	Koordinasi dan Penyusunan Laporan Capaian Kinerja dan Ikhtisar Realisasi Kinerja SKPD	3.516.000,00	3.516.000,00	0,00	0,00	0,00	0,00	0,00	0,00
6	01	6-01.0-00.0-00.29	01	2.01	0007	Evaluasi Kinerja Perangkat Daerah	12.507.000,00	12.507.000,00	0,00	0,00	0,00	0,00	0,00	0,00
6	**01**	**6-01.0-00.0-00.29**	**01**	**2.02**	**0000**	**Administrasi Keuangan Perangkat Daerah**	**7.366.834.053,00**	**7.173.087.322,00**	**0,00**	**0,00**	**0,00**	**0,00**	**0,00**	**0,00**
6	01	6-01.0-00.0-00.29	01	2.02	0001	Penyediaan Gaji dan Tunjangan ASN	7.356.254.053,00	7.162.507.322,00	0,00	0,00	0,00	0,00	0,00	0,00
6	01	6-01.0-00.0-00.29	01	2.02	0005	Koordinasi dan Penyusunan Laporan Keuangan Akhir Tahun SKPD	4.430.000,00	4.430.000,00	0,00	0,00	0,00	0,00	0,00	0,00
6	01	6-01.0-00.0-00.29	01	2.02	0007	Koordinasi dan Penyusunan Laporan Keuangan Bulanan/ Triwulanan/ Semesteran SKPD	2.900.000,00	2.900.000,00	0,00	0,00	0,00	0,00	0,00	0,00
6	01	6-01.0-00.0-00.29	01	2.02	0008	Penyusunan Pelaporan dan Analisis Prognosis Realisasi Anggaran	3.250.000,00	3.250.000,00	0,00	0,00	0,00	0,00	0,00	0,00
6	**01**	**6-01.0-00.0-00.29**	**01**	**2.05**	**0000**	**Administrasi Kepegawaian Perangkat Daerah**	**238.258.000,00**	**119.405.000,00**	**0,00**	**0,00**	**0,00**	**0,00**	**0,00**	**0,00**
6	01	6-01.0-00.0-00.29	01	2.05	0005	Monitoring, Evaluasi, dan Penilaian Kinerja Pegawai	7.834.000,00	7.834.000,00	0,00	0,00	0,00	0,00	0,00	0,00
6	01	6-01.0-00.0-00.29	01	2.05	0009	Pendidikan dan Pelatihan Pegawai Berdasarkan Tugas dan Fungsi	230.424.000,00	111.571.000,00	0,00	0,00	0,00	0,00	0,00	0,00

KODE REKENING						URAIAN	KELOMPOK BELANJA							
							OPERASI		MODAL		TIDAK TERDUGA		TRANSFER	
							ANGGARAN	REALISASI	ANGGARAN	REALISASI	ANGGARAN	REALISASI	ANGGARAN	REALISASI
1						2	3	4	5	6	7	8	9	10
6	**01**	**6-01.0-00.0-00.29**	**01**	**2.06**	**0000**	**Administrasi Umum Perangkat Daerah**	**359.527.800,00**	**359.527.800,00**	**0,00**	**0,00**	**0,00**	**0,00**	**0,00**	**0,00**
6	01	6-01.0-00.0-00.29	01	2.06	0001	Penyediaan Komponen Instalasi Listrik/Penerangan Bangunan Kantor	2.456.800,00	2.456.800,00	0,00	0,00	0,00	0,00	0,00	0,00
6	01	6-01.0-00.0-00.29	01	2.06	0005	Penyediaan Barang Cetakan dan Penggandaan	22.015.000,00	22.015.000,00	0,00	0,00	0,00	0,00	0,00	0,00
6	01	6-01.0-00.0-00.29	01	2.06	0006	Penyediaan Bahan Bacaan dan Peraturan Perundang-undangan	3.960.000,00	3.960.000,00	0,00	0,00	0,00	0,00	0,00	0,00
6	01	6-01.0-00.0-00.29	01	2.06	0008	Fasilitasi Kunjungan Tamu	7.427.000,00	7.427.000,00	0,00	0,00	0,00	0,00	0,00	0,00
6	01	6-01.0-00.0-00.29	01	2.06	0009	Penyelenggaraan Rapat Koordinasi dan Konsultasi SKPD	323.669.000,00	323.669.000,00	0,00	0,00	0,00	0,00	0,00	0,00
6	**01**	**6-01.0-00.0-00.29**	**01**	**2.07**	**0000**	**Pengadaan Barang Milik Daerah Penunjang Urusan Pemerintah Daerah**	**0,00**	**0,00**	**165.250.000,00**	**164.813.080,00**	**0,00**	**0,00**	**0,00**	**0,00**
6	01	6-01.0-00.0-00.29	01	2.07	0006	Pengadaan Peralatan dan Mesin Lainnya	0,00	0,00	165.250.000,00	164.813.080,00	0,00	0,00	0,00	0,00
6	**01**	**6-01.0-00.0-00.29**	**01**	**2.08**	**0000**	**Penyediaan Jasa Penunjang Urusan Pemerintahan Daerah**	**88.330.300,00**	**84.951.412,00**	**0,00**	**0,00**	**0,00**	**0,00**	**0,00**	**0,00**
6	01	6-01.0-00.0-00.29	01	2.08	0001	Penyediaan Jasa Surat Menyurat	1.800.000,00	1.800.000,00	0,00	0,00	0,00	0,00	0,00	0,00
6	01	6-01.0-00.0-00.29	01	2.08	0002	Penyediaan Jasa Komunikasi, Sumber Daya Air dan Listrik	25.985.000,00	22.606.112,00	0,00	0,00	0,00	0,00	0,00	0,00
6	01	6-01.0-00.0-00.29	01	2.08	0004	Penyediaan Jasa Pelayanan Umum Kantor	60.545.300,00	60.545.300,00	0,00	0,00	0,00	0,00	0,00	0,00
6	**01**	**6-01.0-00.0-00.29**	**01**	**2.09**	**0000**	**Pemeliharaan Barang Milik Daerah Penunjang Urusan Pemerintahan Daerah**	**80.775.000,00**	**79.678.585,00**	**198.000.000,00**	**197.215.750,00**	**0,00**	**0,00**	**0,00**	**0,00**
6	01	6-01.0-00.0-00.29	01	2.09	0001	Penyediaan Jasa Pemeliharaan, Biaya Pemeliharaan, dan Pajak Kendaraan Perorangan Dinas atau Kendaraan Dinas Jabatan	74.325.000,00	73.228.585,00	0,00	0,00	0,00	0,00	0,00	0,00
6	01	6-01.0-00.0-00.29	01	2.09	0006	Pemeliharaan Peralatan dan Mesin Lainnya	6.450.000,00	6.450.000,00	0,00	0,00	0,00	0,00	0,00	0,00
6	01	6-01.0-00.0-00.29	01	2.09	0009	Pemeliharaan/Rehabilitasi Gedung Kantor dan Bangunan Lainnya	0,00	0,00	198.000.000,00	197.215.750,00	0,00	0,00	0,00	0,00
6	**01**	**6-01.0-00.0-00.29**	**02**	**0.00**	**0000**	**PROGRAM PENYELENGGARAAN PENGAWASAN**	**2.884.474.000,00**	**2.773.232.642,00**	**0,00**	**0,00**	**0,00**	**0,00**	**0,00**	**0,00**
6	**01**	**6-01.0-00.0-00.29**	**02**	**2.01**	**0000**	**Penyelenggaraan Pengawasan Internal**	**2.274.563.500,00**	**2.215.054.847,00**	**0,00**	**0,00**	**0,00**	**0,00**	**0,00**	**0,00**
6	01	6-01.0-00.0-00.29	02	2.01	0001	Pengawasan Kinerja Pemerintah Daerah	85.835.800,00	85.835.800,00	0,00	0,00	0,00	0,00	0,00	0,00
6	01	6-01.0-00.0-00.29	02	2.01	0002	Pengawasan Keuangan Pemerintah Daerah	804.268.000,00	804.268.000,00	0,00	0,00	0,00	0,00	0,00	0,00
6	01	6-01.0-00.0-00.29	02	2.01	0003	Reviu Laporan Kinerja	302.454.200,00	285.242.839,00	0,00	0,00	0,00	0,00	0,00	0,00
6	01	6-01.0-00.0-00.29	02	2.01	0004	Reviu Laporan Keuangan	305.102.500,00	263.084.500,00	0,00	0,00	0,00	0,00	0,00	0,00
6	01	6-01.0-00.0-00.29	02	2.01	0005	Pengawasan Desa	300.000.000,00	300.000.000,00	0,00	0,00	0,00	0,00	0,00	0,00
6	01	6-01.0-00.0-00.29	02	2.01	0006	Kerja Sama Pengawasan Internal	164.512.000,00	164.241.708,00	0,00	0,00	0,00	0,00	0,00	0,00
6	01	6-01.0-00.0-00.29	02	2.01	0007	Monitoring dan Evaluasi Tindak Lanjut Hasil Pemeriksaan BPK RI dan Tindak Lanjut Hasil Pemeriksaan APIP	312.391.000,00	312.382.000,00	0,00	0,00	0,00	0,00	0,00	0,00
6	**01**	**6-01.0-00.0-00.29**	**02**	**2.02**	**0000**	**Penyelenggaraan Pengawasan dengan Tujuan Tertentu**	**609.910.500,00**	**558.177.795,00**	**0,00**	**0,00**	**0,00**	**0,00**	**0,00**	**0,00**
6	01	6-01.0-00.0-00.29	02	2.02	0001	Penanganan Penyelesaian Kerugian Negara/Daerah	60.270.000,00	60.270.000,00	0,00	0,00	0,00	0,00	0,00	0,00
6	01	6-01.0-00.0-00.29	02	2.02	0002	Pengawasan dengan Tujuan Tertentu	549.640.500,00	497.907.795,00	0,00	0,00	0,00	0,00	0,00	0,00
6	**01**	**6-01.0-00.0-00.29**	**03**	**0.00**	**0000**	**PROGRAM PERUMUSAN KEBIJAKAN, PENDAMPINGAN DAN ASISTENSI**	**561.070.000,00**	**498.586.500,00**	**0,00**	**0,00**	**0,00**	**0,00**	**0,00**	**0,00**
6	**01**	**6-01.0-00.0-00.29**	**03**	**2.02**	**0000**	**Pendampingan dan Asistensi**	**561.070.000,00**	**498.586.500,00**	**0,00**	**0,00**	**0,00**	**0,00**	**0,00**	**0,00**
6	01	6-01.0-00.0-00.29	03	2.02	0002	Pendampingan, Asistensi, Verifikasi, dan Penilaian Reformasi Birokrasi	158.325.000,00	158.325.000,00	0,00	0,00	0,00	0,00	0,00	0,00
6	01	6-01.0-00.0-00.29	03	2.02	0003	Koordinasi, Monitoring dan Evaluasi serta Verifikasi Pencegahan dan Pemberantasan Korupsi	328.884.000,00	285.139.500,00	0,00	0,00	0,00	0,00	0,00	0,00
6	01	6-01.0-00.0-00.29	03	2.02	0004	Pendampingan, Asistensi dan Verifikasi Penegakan Integritas	73.861.000,00	55.122.000,00	0,00	0,00	0,00	0,00	0,00	0,00
7						**UNSUR KEWILAYAHAN**	**10.322.124.144,00**	**10.028.687.886,00**	**1.277.587.493,00**	**1.264.453.504,00**	**0,00**	**0,00**	**0,00**	**0,00**
7	**01**					**KECAMATAN**	**10.322.124.144,00**	**10.028.687.886,00**	**1.277.587.493,00**	**1.264.453.504,00**	**0,00**	**0,00**	**0,00**	**0,00**
7	**01**	**7-01.0-00.0-00.30**				**KECAMATAN SUMBER JAYA**	**1.016.826.576,00**	**990.477.046,00**	**214.409.378,00**	**214.409.378,00**	**0,00**	**0,00**	**0,00**	**0,00**
7	**01**	**7-01.0-00.0-00.30**	**01**	**0.00**	**0000**	**PROGRAM PENUNJANG URUSAN PEMERINTAHAN DAERAH KABUPATEN/KOTA**	**533.607.896,00**	**507.258.366,00**	**5.400.000,00**	**5.400.000,00**	**0,00**	**0,00**	**0,00**	**0,00**
7	**01**	**7-01.0-00.0-00.30**	**01**	**2.01**	**0000**	**Perencanaan, Penganggaran, dan Evaluasi Kinerja Perangkat Daerah**	**10.325.000,00**	**10.260.000,00**	**0,00**	**0,00**	**0,00**	**0,00**	**0,00**	**0,00**
7	01	7-01.0-00.0-00.30	01	2.01	0001	Penyusunan Dokumen Perencanaan Perangkat Daerah	6.020.000,00	5.955.000,00	0,00	0,00	0,00	0,00	0,00	0,00
7	01	7-01.0-00.0-00.30	01	2.01	0002	Koordinasi dan Penyusunan Dokumen RKA-SKPD	973.000,00	973.000,00	0,00	0,00	0,00	0,00	0,00	0,00
7	01	7-01.0-00.0-00.30	01	2.01	0003	Koordinasi dan Penyusunan Dokumen Perubahan RKA-SKPD	915.000,00	915.000,00	0,00	0,00	0,00	0,00	0,00	0,00
7	01	7-01.0-00.0-00.30	01	2.01	0004	Koordinasi dan Penyusunan DPA-SKPD	682.000,00	682.000,00	0,00	0,00	0,00	0,00	0,00	0,00
7	01	7-01.0-00.0-00.30	01	2.01	0005	Koordinasi dan Penyusunan Perubahan DPA- SKPD	607.000,00	607.000,00	0,00	0,00	0,00	0,00	0,00	0,00
7	01	7-01.0-00.0-00.30	01	2.01	0006	Koordinasi dan Penyusunan Laporan Capaian Kinerja dan Ikhtisar Realisasi Kinerja SKPD	620.000,00	620.000,00	0,00	0,00	0,00	0,00	0,00	0,00
7	01	7-01.0-00.0-00.30	01	2.01	0007	Evaluasi Kinerja Perangkat Daerah	508.000,00	508.000,00	0,00	0,00	0,00	0,00	0,00	0,00

KODE REKENING						URAIAN	KELOMPOK BELANJA							
							OPERASI		MODAL		TIDAK TERDUGA		TRANSFER	
							ANGGARAN	REALISASI	ANGGARAN	REALISASI	ANGGARAN	REALISASI	ANGGARAN	REALISASI
1						2	3	4	5	6	7	8	9	10
7	**01**	**7-01.0-00.0-00.30**	**01**	**2.02**	**0000**	**Administrasi Keuangan Perangkat Daerah**	**387.594.596,00**	**361.315.096,00**	**0,00**	**0,00**	**0,00**	**0,00**	**0,00**	**0,00**
7	01	7-01.0-00.0-00.30	01	2.02	0001	Penyediaan Gaji dan Tunjangan ASN	383.348.596,00	357.069.096,00	0,00	0,00	0,00	0,00	0,00	0,00
7	01	7-01.0-00.0-00.30	01	2.02	0005	Koordinasi dan Penyusunan Laporan Keuangan Akhir Tahun SKPD	289.000,00	289.000,00	0,00	0,00	0,00	0,00	0,00	0,00
7	01	7-01.0-00.0-00.30	01	2.02	0007	Koordinasi dan Penyusunan Laporan Keuangan Bulanan/ Triwulanan/ Semesteran SKPD	3.235.000,00	3.235.000,00	0,00	0,00	0,00	0,00	0,00	0,00
7	01	7-01.0-00.0-00.30	01	2.02	0008	Penyusunan Pelaporan dan Analisis Prognosis Realisasi Anggaran	722.000,00	722.000,00	0,00	0,00	0,00	0,00	0,00	0,00
7	**01**	**7-01.0-00.0-00.30**	**01**	**2.05**	**0000**	**Administrasi Kepegawaian Perangkat Daerah**	**5.000.000,00**	**5.000.000,00**	**0,00**	**0,00**	**0,00**	**0,00**	**0,00**	**0,00**
7	01	7-01.0-00.0-00.30	01	2.05	0009	Pendidikan dan Pelatihan Pegawai Berdasarkan Tugas dan Fungsi	5.000.000,00	5.000.000,00	0,00	0,00	0,00	0,00	0,00	0,00
7	**01**	**7-01.0-00.0-00.30**	**01**	**2.06**	**0000**	**Administrasi Umum Perangkat Daerah**	**42.228.000,00**	**42.228.000,00**	**5.400.000,00**	**5.400.000,00**	**0,00**	**0,00**	**0,00**	**0,00**
7	01	7-01.0-00.0-00.30	01	2.06	0001	Penyediaan Komponen Instalasi Listrik/Penerangan Bangunan Kantor	4.030.500,00	4.030.500,00	0,00	0,00	0,00	0,00	0,00	0,00
7	01	7-01.0-00.0-00.30	01	2.06	0002	Penyediaan Peralatan dan Perlengkapan Kantor	0,00	0,00	5.400.000,00	5.400.000,00	0,00	0,00	0,00	0,00
7	01	7-01.0-00.0-00.30	01	2.06	0005	Penyediaan Barang Cetakan dan Penggandaan	8.790.000,00	8.790.000,00	0,00	0,00	0,00	0,00	0,00	0,00
7	01	7-01.0-00.0-00.30	01	2.06	0006	Penyediaan Bahan Bacaan dan Peraturan Perundang-undangan	4.110.000,00	4.110.000,00	0,00	0,00	0,00	0,00	0,00	0,00
7	01	7-01.0-00.0-00.30	01	2.06	0008	Fasilitasi Kunjungan Tamu	11.180.000,00	11.180.000,00	0,00	0,00	0,00	0,00	0,00	0,00
7	01	7-01.0-00.0-00.30	01	2.06	0009	Penyelenggaraan Rapat Koordinasi dan Konsultasi SKPD	14.117.500,00	14.117.500,00	0,00	0,00	0,00	0,00	0,00	0,00
7	**01**	**7-01.0-00.0-00.30**	**01**	**2.08**	**0000**	**Penyediaan Jasa Penunjang Urusan Pemerintahan Daerah**	**49.970.300,00**	**49.965.270,00**	**0,00**	**0,00**	**0,00**	**0,00**	**0,00**	**0,00**
7	01	7-01.0-00.0-00.30	01	2.08	0001	Penyediaan Jasa Surat Menyurat	1.000.000,00	1.000.000,00	0,00	0,00	0,00	0,00	0,00	0,00
7	01	7-01.0-00.0-00.30	01	2.08	0002	Penyediaan Jasa Komunikasi, Sumber Daya Air dan Listrik	10.680.000,00	10.674.970,00	0,00	0,00	0,00	0,00	0,00	0,00
7	01	7-01.0-00.0-00.30	01	2.08	0004	Penyediaan Jasa Pelayanan Umum Kantor	38.290.300,00	38.290.300,00	0,00	0,00	0,00	0,00	0,00	0,00
7	**01**	**7-01.0-00.0-00.30**	**01**	**2.09**	**0000**	**Pemeliharaan Barang Milik Daerah Penunjang Urusan Pemerintahan Daerah**	**38.490.000,00**	**38.490.000,00**	**0,00**	**0,00**	**0,00**	**0,00**	**0,00**	**0,00**
7	01	7-01.0-00.0-00.30	01	2.09	0001	Penyediaan Jasa Pemeliharaan, Biaya Pemeliharaan, dan Pajak Kendaraan Perorangan Dinas atau Kendaraan Dinas Jabatan	20.195.000,00	20.195.000,00	0,00	0,00	0,00	0,00	0,00	0,00
7	01	7-01.0-00.0-00.30	01	2.09	0006	Pemeliharaan Peralatan dan Mesin Lainnya	7.495.000,00	7.495.000,00	0,00	0,00	0,00	0,00	0,00	0,00
7	01	7-01.0-00.0-00.30	01	2.09	0009	Pemeliharaan/Rehabilitasi Gedung Kantor dan Bangunan Lainnya	10.800.000,00	10.800.000,00	0,00	0,00	0,00	0,00	0,00	0,00
7	**01**	**7-01.0-00.0-00.30**	**02**	**0.00**	**0000**	**PROGRAM PENYELENGGARAAN PEMERINTAHAN DAN PELAYANAN PUBLIK**	**2.878.500,00**	**2.878.500,00**	**0,00**	**0,00**	**0,00**	**0,00**	**0,00**	**0,00**
7	**01**	**7-01.0-00.0-00.30**	**02**	**2.04**	**0000**	**Pelaksanaan Urusan Pemerintahan yang Dilimpahkan kepada Camat**	**2.878.500,00**	**2.878.500,00**	**0,00**	**0,00**	**0,00**	**0,00**	**0,00**	**0,00**
7	01	7-01.0-00.0-00.30	02	2.04	0001	Pelaksanaan Urusan Pemerintahan yang Terkait dengan Pelayanan Perizinan Non Usaha	1.483.000,00	1.483.000,00	0,00	0,00	0,00	0,00	0,00	0,00
7	01	7-01.0-00.0-00.30	02	2.04	0003	Pelaksanaan Urusan Pemerintahan yang Terkait dengan Kewenangan Lain yang Dilimpahkan	1.395.500,00	1.395.500,00	0,00	0,00	0,00	0,00	0,00	0,00
7	**01**	**7-01.0-00.0-00.30**	**03**	**0.00**	**0000**	**PROGRAM PEMBERDAYAAN MASYARAKAT DESA DAN KELURAHAN**	**5.344.500,00**	**5.344.500,00**	**0,00**	**0,00**	**0,00**	**0,00**	**0,00**	**0,00**
7	**01**	**7-01.0-00.0-00.30**	**03**	**2.01**	**0000**	**Koordinasi Kegiatan Pemberdayaan Desa**	**5.344.500,00**	**5.344.500,00**	**0,00**	**0,00**	**0,00**	**0,00**	**0,00**	**0,00**
7	01	7-01.0-00.0-00.30	03	2.01	0001	Peningkatan Partisipasi Masyarakat dalam Forum Musyawarah Perencanaan Pembangunan di Desa	1.159.500,00	1.159.500,00	0,00	0,00	0,00	0,00	0,00	0,00
7	01	7-01.0-00.0-00.30	03	2.01	0002	Sinkronisasi Program Kerja dan Kegiatan Pemberdayaan Masyarakat yang Dilakukan oleh Pemerintah dan Swasta di Wilayah Kerja Kecamatan	4.185.000,00	4.185.000,00	0,00	0,00	0,00	0,00	0,00	0,00
7	**01**	**7-01.0-00.0-00.30**	**04**	**0.00**	**0000**	**PROGRAM KOORDINASI KETENTRAMAN DAN KETERTIBAN UMUM**	**32.284.000,00**	**32.284.000,00**	**0,00**	**0,00**	**0,00**	**0,00**	**0,00**	**0,00**
7	**01**	**7-01.0-00.0-00.30**	**04**	**2.01**	**0000**	**Koordinasi Upaya Penyelenggaraan Ketenteraman dan Ketertiban Umum**	**32.284.000,00**	**32.284.000,00**	**0,00**	**0,00**	**0,00**	**0,00**	**0,00**	**0,00**
7	01	7-01.0-00.0-00.30	04	2.01	0001	Sinergitas dengan Kepolisian Negara Republik Indonesia, Tentara Nasional Indonesia dan Instansi Vertikal di Wilayah Kecamatan	28.949.000,00	28.949.000,00	0,00	0,00	0,00	0,00	0,00	0,00
7	01	7-01.0-00.0-00.30	04	2.01	0002	Harmonisasi Hubungan dengan Tokoh Agama dan Tokoh Masyarakat	3.335.000,00	3.335.000,00	0,00	0,00	0,00	0,00	0,00	0,00
7	**01**	**7-01.0-00.0-00.30**	**05**	**0.00**	**0000**	**PROGRAM PENYELENGGARAAN URUSAN PEMERINTAHAN UMUM**	**1.868.800,00**	**1.868.800,00**	**0,00**	**0,00**	**0,00**	**0,00**	**0,00**	**0,00**
7	**01**	**7-01.0-00.0-00.30**	**05**	**2.01**	**0000**	**Penyelenggaraan Urusan Pemerintahan Umum Sesuai Penugasan Kepala Daerah**	**1.868.800,00**	**1.868.800,00**	**0,00**	**0,00**	**0,00**	**0,00**	**0,00**	**0,00**
7	01	7-01.0-00.0-00.30	05	2.01	0008	Pelaksanaan Tugas Forum Koordinasi Pimpinan di Kecamatan	1.868.800,00	1.868.800,00	0,00	0,00	0,00	0,00	0,00	0,00
7	**01**	**7-01.0-00.0-00.30**	**06**	**0.00**	**0000**	**PROGRAM PEMBINAAN DAN PENGAWASAN PEMERINTAHAN DESA**	**33.841.500,00**	**33.841.500,00**	**0,00**	**0,00**	**0,00**	**0,00**	**0,00**	**0,00**
7	**01**	**7-01.0-00.0-00.30**	**06**	**2.01**	**0000**	**Fasilitasi, Rekomendasi dan Koordinasi Pembinaan dan Pengawasan Pemerintahan Desa**	**33.841.500,00**	**33.841.500,00**	**0,00**	**0,00**	**0,00**	**0,00**	**0,00**	**0,00**
7	01	7-01.0-00.0-00.30	06	2.01	0006	Fasilitasi Pelaksanaan Pemilihan Kepala Desa	2.392.500,00	2.392.500,00	0,00	0,00	0,00	0,00	0,00	0,00
7	01	7-01.0-00.0-00.30	06	2.01	0013	Fasilitasi Penyusunan Perencanaan Pembangunan Partisipatif	29.031.000,00	29.031.000,00	0,00	0,00	0,00	0,00	0,00	0,00
7	01	7-01.0-00.0-00.30	06	2.01	0016	Fasilitasi Penyusunan Program dan Pelaksanaan Pemberdayaan Masyarakat Desa	2.418.000,00	2.418.000,00	0,00	0,00	0,00	0,00	0,00	0,00
						KELURAHAN TUGU SARI	**407.001.380,00**	**407.001.380,00**	**209.009.378,00**	**209.009.378,00**	**0,00**	**0,00**	**0,00**	**0,00**
7	**01**	**7-01.0-00.0-00.30**	**01**	**0.00**	**0000**	**PROGRAM PENUNJANG URUSAN PEMERINTAHAN DAERAH KABUPATEN/KOTA**	**177.677.150,00**	**177.677.150,00**	**8.850.000,00**	**8.850.000,00**	**0,00**	**0,00**	**0,00**	**0,00**

KODE REKENING						URAIAN	KELOMPOK BELANJA							
							OPERASI		MODAL		TIDAK TERDUGA		TRANSFER	
							ANGGARAN	REALISASI	ANGGARAN	REALISASI	ANGGARAN	REALISASI	ANGGARAN	REALISASI
1						2	3	4	5	6	7	8	9	10
7	**01**	**7-01.0-00.0-00.30**	**01**	**2.06**	**0000**	**Administrasi Umum Perangkat Daerah**	**11.656.200,00**	**11.656.200,00**	**8.700.000,00**	**8.700.000,00**	**0,00**	**0,00**	**0,00**	**0,00**
7	01	7-01.0-00.0-00.30	01	2.06	0001	Penyediaan Komponen Instalasi Listrik/Penerangan Bangunan Kantor	1.947.600,00	1.947.600,00	0,00	0,00	0,00	0,00	0,00	0,00
7	01	7-01.0-00.0-00.30	01	2.06	0002	Penyediaan Peralatan dan Perlengkapan Kantor	0,00	0,00	8.700.000,00	8.700.000,00	0,00	0,00	0,00	0,00
7	01	7-01.0-00.0-00.30	01	2.06	0005	Penyediaan Barang Cetakan dan Penggandaan	2.303.600,00	2.303.600,00	0,00	0,00	0,00	0,00	0,00	0,00
7	01	7-01.0-00.0-00.30	01	2.06	0006	Penyediaan Bahan Bacaan dan Peraturan Perundang-undangan	3.960.000,00	3.960.000,00	0,00	0,00	0,00	0,00	0,00	0,00
7	01	7-01.0-00.0-00.30	01	2.06	0008	Fasilitasi Kunjungan Tamu	2.580.000,00	2.580.000,00	0,00	0,00	0,00	0,00	0,00	0,00
7	01	7-01.0-00.0-00.30	01	2.06	0009	Penyelenggaraan Rapat Koordinasi dan Konsultasi SKPD	865.000,00	865.000,00	0,00	0,00	0,00	0,00	0,00	0,00
7	**01**	**7-01.0-00.0-00.30**	**01**	**2.08**	**0000**	**Penyediaan Jasa Penunjang Urusan Pemerintahan Daerah**	**149.340.700,00**	**149.340.700,00**	**150.000,00**	**150.000,00**	**0,00**	**0,00**	**0,00**	**0,00**
7	01	7-01.0-00.0-00.30	01	2.08	0001	Penyediaan Jasa Surat Menyurat	300.000,00	300.000,00	0,00	0,00	0,00	0,00	0,00	0,00
7	01	7-01.0-00.0-00.30	01	2.08	0002	Penyediaan Jasa Komunikasi, Sumber Daya Air dan Listrik	6.680.000,00	6.680.000,00	0,00	0,00	0,00	0,00	0,00	0,00
7	01	7-01.0-00.0-00.30	01	2.08	0004	Penyediaan Jasa Pelayanan Umum Kantor	142.360.700,00	142.360.700,00	150.000,00	150.000,00	0,00	0,00	0,00	0,00
7	**01**	**7-01.0-00.0-00.30**	**01**	**2.09**	**0000**	**Pemeliharaan Barang Milik Daerah Penunjang Urusan Pemerintahan Daerah**	**16.680.250,00**	**16.680.250,00**	**0,00**	**0,00**	**0,00**	**0,00**	**0,00**	**0,00**
7	01	7-01.0-00.0-00.30	01	2.09	0001	Penyediaan Jasa Pemeliharaan, Biaya Pemeliharaan, dan Pajak Kendaraan Perorangan Dinas atau Kendaraan Dinas Jabatan	4.000.000,00	4.000.000,00	0,00	0,00	0,00	0,00	0,00	0,00
7	01	7-01.0-00.0-00.30	01	2.09	0006	Pemeliharaan Peralatan dan Mesin Lainnya	2.940.000,00	2.940.000,00	0,00	0,00	0,00	0,00	0,00	0,00
7	01	7-01.0-00.0-00.30	01	2.09	0009	Pemeliharaan/Rehabilitasi Gedung Kantor dan Bangunan Lainnya	9.740.250,00	9.740.250,00	0,00	0,00	0,00	0,00	0,00	0,00
7	**01**	**7-01.0-00.0-00.30**	**03**	**0.00**	**0000**	**PROGRAM PEMBERDAYAAN MASYARAKAT DESA DAN KELURAHAN**	**229.324.230,00**	**229.324.230,00**	**200.159.378,00**	**200.159.378,00**	**0,00**	**0,00**	**0,00**	**0,00**
7	**01**	**7-01.0-00.0-00.30**	**03**	**2.02**	**0000**	**Kegiatan Pemberdayaan Kelurahan**	**229.324.230,00**	**229.324.230,00**	**200.159.378,00**	**200.159.378,00**	**0,00**	**0,00**	**0,00**	**0,00**
7	01	7-01.0-00.0-00.30	03	2.02	0001	Peningkatan Partisipasi Masyarakat dalam Forum Musyawarah Perencanaan Pembangunan di Kelurahan	8.837.600,00	8.837.600,00	0,00	0,00	0,00	0,00	0,00	0,00
7	01	7-01.0-00.0-00.30	03	2.02	0002	Pembangunan Sarana dan Prasarana Kelurahan	0,00	0,00	197.663.128,00	197.663.128,00	0,00	0,00	0,00	0,00
7	01	7-01.0-00.0-00.30	03	2.02	0003	Pemberdayaan Masyarakat di Kelurahan	220.486.630,00	220.486.630,00	2.496.250,00	2.496.250,00	0,00	0,00	0,00	0,00
7	**01**	**7-01.0-00.0-00.31**				**KECAMATAN WAY TENONG**	**1.164.024.535,00**	**1.148.562.067,00**	**0,00**	**0,00**	**0,00**	**0,00**	**0,00**	**0,00**
7	**01**	**7-01.0-00.0-00.31**	**01**	**0.00**	**0000**	**PROGRAM PENUNJANG URUSAN PEMERINTAHAN DAERAH KABUPATEN/KOTA**	**444.842.250,00**	**435.022.482,00**	**0,00**	**0,00**	**0,00**	**0,00**	**0,00**	**0,00**
7	**01**	**7-01.0-00.0-00.31**	**01**	**2.01**	**0000**	**Perencanaan, Penganggaran, dan Evaluasi Kinerja Perangkat Daerah**	**5.755.000,00**	**5.755.000,00**	**0,00**	**0,00**	**0,00**	**0,00**	**0,00**	**0,00**
7	01	7-01.0-00.0-00.31	01	2.01	0001	Penyusunan Dokumen Perencanaan Perangkat Daerah	520.000,00	520.000,00	0,00	0,00	0,00	0,00	0,00	0,00
7	01	7-01.0-00.0-00.31	01	2.01	0002	Koordinasi dan Penyusunan Dokumen RKA-SKPD	325.000,00	325.000,00	0,00	0,00	0,00	0,00	0,00	0,00
7	01	7-01.0-00.0-00.31	01	2.01	0003	Koordinasi dan Penyusunan Dokumen Perubahan RKA-SKPD	3.650.000,00	3.650.000,00	0,00	0,00	0,00	0,00	0,00	0,00
7	01	7-01.0-00.0-00.31	01	2.01	0004	Koordinasi dan Penyusunan DPA-SKPD	380.000,00	380.000,00	0,00	0,00	0,00	0,00	0,00	0,00
7	01	7-01.0-00.0-00.31	01	2.01	0005	Koordinasi dan Penyusunan Perubahan DPA- SKPD	305.000,00	305.000,00	0,00	0,00	0,00	0,00	0,00	0,00
7	01	7-01.0-00.0-00.31	01	2.01	0006	Koordinasi dan Penyusunan Laporan Capaian Kinerja dan Ikhtisar Realisasi Kinerja SKPD	325.000,00	325.000,00	0,00	0,00	0,00	0,00	0,00	0,00
7	01	7-01.0-00.0-00.31	01	2.01	0007	Evaluasi Kinerja Perangkat Daerah	250.000,00	250.000,00	0,00	0,00	0,00	0,00	0,00	0,00
7	**01**	**7-01.0-00.0-00.31**	**01**	**2.02**	**0000**	**Administrasi Keuangan Perangkat Daerah**	**296.344.450,00**	**292.944.820,00**	**0,00**	**0,00**	**0,00**	**0,00**	**0,00**	**0,00**
7	01	7-01.0-00.0-00.31	01	2.02	0001	Penyediaan Gaji dan Tunjangan ASN	294.849.450,00	291.449.820,00	0,00	0,00	0,00	0,00	0,00	0,00
7	01	7-01.0-00.0-00.31	01	2.02	0004	Koordinasi dan Pelaksanaan Akuntansi SKPD	0,00	0,00	0,00	0,00	0,00	0,00	0,00	0,00
7	01	7-01.0-00.0-00.31	01	2.02	0005	Koordinasi dan Penyusunan Laporan Keuangan Akhir Tahun SKPD	325.000,00	325.000,00	0,00	0,00	0,00	0,00	0,00	0,00
7	01	7-01.0-00.0-00.31	01	2.02	0007	Koordinasi dan Penyusunan Laporan Keuangan Bulanan/ Triwulanan/ Semesteran SKPD	975.000,00	975.000,00	0,00	0,00	0,00	0,00	0,00	0,00
7	01	7-01.0-00.0-00.31	01	2.02	0008	Penyusunan Pelaporan dan Analisis Prognosis Realisasi Anggaran	195.000,00	195.000,00	0,00	0,00	0,00	0,00	0,00	0,00
7	**01**	**7-01.0-00.0-00.31**	**01**	**2.03**	**0000**	**Administrasi Barang Milik Daerah pada Perangkat Daerah**	**1.985.000,00**	**1.985.000,00**	**0,00**	**0,00**	**0,00**	**0,00**	**0,00**	**0,00**
7	01	7-01.0-00.0-00.31	01	2.03	0001	Penyusunan Perencanaan Kebutuhan Barang Milik Daerah SKPD	645.000,00	645.000,00	0,00	0,00	0,00	0,00	0,00	0,00
7	01	7-01.0-00.0-00.31	01	2.03	0005	Rekonsiliasi dan Penyusunan Laporan Barang Milik Daerah pada SKPD	375.000,00	375.000,00	0,00	0,00	0,00	0,00	0,00	0,00
7	01	7-01.0-00.0-00.31	01	2.03	0006	Penatausahaan Barang Milik Daerah pada SKPD	965.000,00	965.000,00	0,00	0,00	0,00	0,00	0,00	0,00
7	**01**	**7-01.0-00.0-00.31**	**01**	**2.06**	**0000**	**Administrasi Umum Perangkat Daerah**	**57.742.800,00**	**57.604.600,00**	**0,00**	**0,00**	**0,00**	**0,00**	**0,00**	**0,00**
7	01	7-01.0-00.0-00.31	01	2.06	0001	Penyediaan Komponen Instalasi Listrik/Penerangan Bangunan Kantor	6.210.000,00	6.210.000,00	0,00	0,00	0,00	0,00	0,00	0,00
7	01	7-01.0-00.0-00.31	01	2.06	0005	Penyediaan Barang Cetakan dan Penggandaan	18.592.800,00	18.579.600,00	0,00	0,00	0,00	0,00	0,00	0,00
7	01	7-01.0-00.0-00.31	01	2.06	0006	Penyediaan Bahan Bacaan dan Peraturan Perundang-undangan	5.040.000,00	5.040.000,00	0,00	0,00	0,00	0,00	0,00	0,00
7	01	7-01.0-00.0-00.31	01	2.06	0008	Fasilitasi Kunjungan Tamu	23.575.000,00	23.575.000,00	0,00	0,00	0,00	0,00	0,00	0,00
7	01	7-01.0-00.0-00.31	01	2.06	0009	Penyelenggaraan Rapat Koordinasi dan Konsultasi SKPD	4.325.000,00	4.200.000,00	0,00	0,00	0,00	0,00	0,00	0,00

KODE REKENING						URAIAN	KELOMPOK BELANJA							
							OPERASI		MODAL		TIDAK TERDUGA		TRANSFER	
							ANGGARAN	REALISASI	ANGGARAN	REALISASI	ANGGARAN	REALISASI	ANGGARAN	REALISASI
1						2	3	4	5	6	7	8	9	10
7	**01**	**7-01.0-00.0-00.31**	**01**	**2.08**	**0000**	**Penyediaan Jasa Penunjang Urusan Pemerintahan Daerah**	**59.215.000,00**	**52.933.062,00**	**0,00**	**0,00**	**0,00**	**0,00**	**0,00**	**0,00**
7	01	7-01.0-00.0-00.31	01	2.08	0001	Penyediaan Jasa Surat Menyurat	3.000.000,00	3.000.000,00	0,00	0,00	0,00	0,00	0,00	0,00
7	01	7-01.0-00.0-00.31	01	2.08	0002	Penyediaan Jasa Komunikasi, Sumber Daya Air dan Listrik	8.400.000,00	8.118.062,00	0,00	0,00	0,00	0,00	0,00	0,00
7	01	7-01.0-00.0-00.31	01	2.08	0004	Penyediaan Jasa Pelayanan Umum Kantor	47.815.000,00	41.815.000,00	0,00	0,00	0,00	0,00	0,00	0,00
7	**01**	**7-01.0-00.0-00.31**	**01**	**2.09**	**0000**	**Pemeliharaan Barang Milik Daerah Penunjang Urusan Pemerintahan Daerah**	**23.800.000,00**	**23.800.000,00**	**0,00**	**0,00**	**0,00**	**0,00**	**0,00**	**0,00**
7	01	7-01.0-00.0-00.31	01	2.09	0002	Penyediaan Jasa Pemeliharaan, Biaya Pemeliharaan, Pajak dan Perizinan Kendaraan Dinas Operasional atau Lapangan	23.800.000,00	23.800.000,00	0,00	0,00	0,00	0,00	0,00	0,00
7	01	7-01.0-00.0-00.31	01	2.09	0006	Pemeliharaan Peralatan dan Mesin Lainnya	0,00	0,00	0,00	0,00	0,00	0,00	0,00	0,00
7	**01**	**7-01.0-00.0-00.31**	**02**	**0.00**	**0000**	**PROGRAM PENYELENGGARAAN PEMERINTAHAN DAN PELAYANAN PUBLIK**	**4.050.000,00**	**4.050.000,00**	**0,00**	**0,00**	**0,00**	**0,00**	**0,00**	**0,00**
7	**01**	**7-01.0-00.0-00.31**	**02**	**2.01**	**0000**	**Koordinasi Penyelenggaraan Kegiatan Pemerintahan di Tingkat Kecamatan**	**2.025.000,00**	**2.025.000,00**	**0,00**	**0,00**	**0,00**	**0,00**	**0,00**	**0,00**
7	01	7-01.0-00.0-00.31	02	2.01	0001	Koordinasi/Sinergi Perencanaan dan Pelaksanaan Kegiatan Pemerintahan dengan Perangkat Daerah dan Instansi Vertikal Terkait	2.025.000,00	2.025.000,00	0,00	0,00	0,00	0,00	0,00	0,00
7	**01**	**7-01.0-00.0-00.31**	**02**	**2.04**	**0000**	**Pelaksanaan Urusan Pemerintahan yang Dilimpahkan kepada Camat**	**2.025.000,00**	**2.025.000,00**	**0,00**	**0,00**	**0,00**	**0,00**	**0,00**	**0,00**
7	01	7-01.0-00.0-00.31	02	2.04	0003	Pelaksanaan Urusan Pemerintahan yang Terkait dengan Kewenangan Lain yang Dilimpahkan	2.025.000,00	2.025.000,00	0,00	0,00	0,00	0,00	0,00	0,00
7	**01**	**7-01.0-00.0-00.31**	**04**	**0.00**	**0000**	**PROGRAM KOORDINASI KETENTRAMAN DAN KETERTIBAN UMUM**	**24.501.000,00**	**24.501.000,00**	**0,00**	**0,00**	**0,00**	**0,00**	**0,00**	**0,00**
7	**01**	**7-01.0-00.0-00.31**	**04**	**2.01**	**0000**	**Koordinasi Upaya Penyelenggaraan Ketenteraman dan Ketertiban Umum**	**24.501.000,00**	**24.501.000,00**	**0,00**	**0,00**	**0,00**	**0,00**	**0,00**	**0,00**
7	01	7-01.0-00.0-00.31	04	2.01	0001	Sinergitas dengan Kepolisian Negara Republik Indonesia, Tentara Nasional Indonesia dan Instansi Vertikal di Wilayah Kecamatan	10.050.000,00	10.050.000,00	0,00	0,00	0,00	0,00	0,00	0,00
7	01	7-01.0-00.0-00.31	04	2.01	0002	Harmonisasi Hubungan dengan Tokoh Agama dan Tokoh Masyarakat	14.451.000,00	14.451.000,00	0,00	0,00	0,00	0,00	0,00	0,00
7	**01**	**7-01.0-00.0-00.31**	**05**	**0.00**	**0000**	**PROGRAM PENYELENGGARAAN URUSAN PEMERINTAHAN UMUM**	**19.440.000,00**	**19.440.000,00**	**0,00**	**0,00**	**0,00**	**0,00**	**0,00**	**0,00**
7	**01**	**7-01.0-00.0-00.31**	**05**	**2.01**	**0000**	**Penyelenggaraan Urusan Pemerintahan Umum Sesuai Penugasan Kepala Daerah**	**19.440.000,00**	**19.440.000,00**	**0,00**	**0,00**	**0,00**	**0,00**	**0,00**	**0,00**
7	01	7-01.0-00.0-00.31	05	2.01	0008	Pelaksanaan Tugas Forum Koordinasi Pimpinan di Kecamatan	19.440.000,00	19.440.000,00	0,00	0,00	0,00	0,00	0,00	0,00
7	**01**	**7-01.0-00.0-00.31**	**06**	**0.00**	**0000**	**PROGRAM PEMBINAAN DAN PENGAWASAN PEMERINTAHAN DESA**	**34.500.000,00**	**34.500.000,00**	**0,00**	**0,00**	**0,00**	**0,00**	**0,00**	**0,00**
7	**01**	**7-01.0-00.0-00.31**	**06**	**2.01**	**0000**	**Fasilitasi, Rekomendasi dan Koordinasi Pembinaan dan Pengawasan Pemerintahan Desa**	**34.500.000,00**	**34.500.000,00**	**0,00**	**0,00**	**0,00**	**0,00**	**0,00**	**0,00**
7	01	7-01.0-00.0-00.31	06	2.01	0006	Fasilitasi Pelaksanaan Pemilihan Kepala Desa	2.025.000,00	2.025.000,00	0,00	0,00	0,00	0,00	0,00	0,00
7	01	7-01.0-00.0-00.31	06	2.01	0013	Fasilitasi Penyusunan Perencanaan Pembangunan Partisipatif	30.450.000,00	30.450.000,00	0,00	0,00	0,00	0,00	0,00	0,00
7	01	7-01.0-00.0-00.31	06	2.01	0016	Fasilitasi Penyusunan Program dan Pelaksanaan Pemberdayaan Masyarakat Desa	2.025.000,00	2.025.000,00	0,00	0,00	0,00	0,00	0,00	0,00
						KELURAHAN FAJAR BULAN	**636.691.285,00**	**631.048.585,00**	**0,00**	**0,00**	**0,00**	**0,00**	**0,00**	**0,00**
7	**01**	**7-01.0-00.0-00.31**	**01**	**0.00**	**0000**	**PROGRAM PENUNJANG URUSAN PEMERINTAHAN DAERAH KABUPATEN/KOTA**	**227.780.000,00**	**222.137.300,00**	**0,00**	**0,00**	**0,00**	**0,00**	**0,00**	**0,00**
7	**01**	**7-01.0-00.0-00.31**	**01**	**2.06**	**0000**	**Administrasi Umum Perangkat Daerah**	**31.143.000,00**	**31.143.000,00**	**0,00**	**0,00**	**0,00**	**0,00**	**0,00**	**0,00**
7	01	7-01.0-00.0-00.31	01	2.06	0001	Penyediaan Komponen Instalasi Listrik/Penerangan Bangunan Kantor	3.723.000,00	3.723.000,00	0,00	0,00	0,00	0,00	0,00	0,00
7	01	7-01.0-00.0-00.31	01	2.06	0005	Penyediaan Barang Cetakan dan Penggandaan	6.000.000,00	6.000.000,00	0,00	0,00	0,00	0,00	0,00	0,00
7	01	7-01.0-00.0-00.31	01	2.06	0006	Penyediaan Bahan Bacaan dan Peraturan Perundang-undangan	5.040.000,00	5.040.000,00	0,00	0,00	0,00	0,00	0,00	0,00
7	01	7-01.0-00.0-00.31	01	2.06	0008	Fasilitasi Kunjungan Tamu	8.280.000,00	8.280.000,00	0,00	0,00	0,00	0,00	0,00	0,00
7	01	7-01.0-00.0-00.31	01	2.06	0009	Penyelenggaraan Rapat Koordinasi dan Konsultasi SKPD	8.100.000,00	8.100.000,00	0,00	0,00	0,00	0,00	0,00	0,00
7	**01**	**7-01.0-00.0-00.31**	**01**	**2.08**	**0000**	**Penyediaan Jasa Penunjang Urusan Pemerintahan Daerah**	**189.237.000,00**	**183.594.300,00**	**0,00**	**0,00**	**0,00**	**0,00**	**0,00**	**0,00**
7	01	7-01.0-00.0-00.31	01	2.08	0001	Penyediaan Jasa Surat Menyurat	500.000,00	500.000,00	0,00	0,00	0,00	0,00	0,00	0,00
7	01	7-01.0-00.0-00.31	01	2.08	0002	Penyediaan Jasa Komunikasi, Sumber Daya Air dan Listrik	8.400.000,00	8.157.300,00	0,00	0,00	0,00	0,00	0,00	0,00
7	01	7-01.0-00.0-00.31	01	2.08	0004	Penyediaan Jasa Pelayanan Umum Kantor	180.337.000,00	174.937.000,00	0,00	0,00	0,00	0,00	0,00	0,00
7	**01**	**7-01.0-00.0-00.31**	**01**	**2.09**	**0000**	**Pemeliharaan Barang Milik Daerah Penunjang Urusan Pemerintahan Daerah**	**7.400.000,00**	**7.400.000,00**	**0,00**	**0,00**	**0,00**	**0,00**	**0,00**	**0,00**
7	01	7-01.0-00.0-00.31	01	2.09	0002	Penyediaan Jasa Pemeliharaan, Biaya Pemeliharaan, Pajak dan Perizinan Kendaraan Dinas Operasional atau Lapangan	7.400.000,00	7.400.000,00	0,00	0,00	0,00	0,00	0,00	0,00
7	**01**	**7-01.0-00.0-00.31**	**03**	**0.00**	**0000**	**PROGRAM PEMBERDAYAAN MASYARAKAT DESA DAN KELURAHAN**	**408.911.285,00**	**408.911.285,00**	**0,00**	**0,00**	**0,00**	**0,00**	**0,00**	**0,00**
7	**01**	**7-01.0-00.0-00.31**	**03**	**2.02**	**0000**	**Kegiatan Pemberdayaan Kelurahan**	**408.911.285,00**	**408.911.285,00**	**0,00**	**0,00**	**0,00**	**0,00**	**0,00**	**0,00**
7	01	7-01.0-00.0-00.31	03	2.02	0002	Pembangunan Sarana dan Prasarana Kelurahan	199.201.285,00	199.201.285,00	0,00	0,00	0,00	0,00	0,00	0,00
7	01	7-01.0-00.0-00.31	03	2.02	0003	Pemberdayaan Masyarakat di Kelurahan	209.710.000,00	209.710.000,00	0,00	0,00	0,00	0,00	0,00	0,00

KODE REKENING						URAIAN	KELOMPOK BELANJA							
							OPERASI		MODAL		TIDAK TERDUGA		TRANSFER	
							ANGGARAN	REALISASI	ANGGARAN	REALISASI	ANGGARAN	REALISASI	ANGGARAN	REALISASI
1						2	3	4	5	6	7	8	9	10
7	01	7-01.0-00.0-00.32				KECAMATAN SEKINCAU	944.963.700,00	920.214.074,00	288.453.910,00	288.448.436,00	0,00	0,00	0,00	0,00
7	01	7-01.0-00.0-00.32	01	0.00	0000	PROGRAM PENUNJANG URUSAN PEMERINTAHAN DAERAH KABUPATEN/KOTA	535.957.900,00	511.984.400,00	11.900.000,00	11.900.000,00	0,00	0,00	0,00	0,00
7	01	7-01.0-00.0-00.32	01	2.01	0000	Perencanaan, Penganggaran, dan Evaluasi Kinerja Perangkat Daerah	13.526.000,00	13.511.000,00	0,00	0,00	0,00	0,00	0,00	0,00
7	01	7-01.0-00.0-00.32	01	2.01	0001	Penyusunan Dokumen Perencanaan Perangkat Daerah	2.612.000,00	2.612.000,00	0,00	0,00	0,00	0,00	0,00	0,00
7	01	7-01.0-00.0-00.32	01	2.01	0002	Koordinasi dan Penyusunan Dokumen RKA-SKPD	1.965.000,00	1.950.000,00	0,00	0,00	0,00	0,00	0,00	0,00
7	01	7-01.0-00.0-00.32	01	2.01	0003	Koordinasi dan Penyusunan Dokumen Perubahan RKA-SKPD	2.150.000,00	2.150.000,00	0,00	0,00	0,00	0,00	0,00	0,00
7	01	7-01.0-00.0-00.32	01	2.01	0004	Koordinasi dan Penyusunan DPA-SKPD	2.329.000,00	2.329.000,00	0,00	0,00	0,00	0,00	0,00	0,00
7	01	7-01.0-00.0-00.32	01	2.01	0005	Koordinasi dan Penyusunan Perubahan DPA- SKPD	1.295.000,00	1.295.000,00	0,00	0,00	0,00	0,00	0,00	0,00
7	01	7-01.0-00.0-00.32	01	2.01	0006	Koordinasi dan Penyusunan Laporan Capaian Kinerja dan Ikhtisar Realisasi Kinerja SKPD	1.126.000,00	1.126.000,00	0,00	0,00	0,00	0,00	0,00	0,00
7	01	7-01.0-00.0-00.32	01	2.01	0007	Evaluasi Kinerja Perangkat Daerah	2.049.000,00	2.049.000,00	0,00	0,00	0,00	0,00	0,00	0,00
7	01	7-01.0-00.0-00.32	01	2.02	0000	Administrasi Keuangan Perangkat Daerah	406.587.400,00	382.646.300,00	0,00	0,00	0,00	0,00	0,00	0,00
7	01	7-01.0-00.0-00.32	01	2.02	0001	Penyediaan Gaji dan Tunjangan ASN	405.748.400,00	381.807.300,00	0,00	0,00	0,00	0,00	0,00	0,00
7	01	7-01.0-00.0-00.32	01	2.02	0005	Koordinasi dan Penyusunan Laporan Keuangan Akhir Tahun SKPD	415.000,00	415.000,00	0,00	0,00	0,00	0,00	0,00	0,00
7	01	7-01.0-00.0-00.32	01	2.02	0007	Koordinasi dan Penyusunan Laporan Keuangan Bulanan/ Triwulanan/ Semesteran SKPD	99.000,00	99.000,00	0,00	0,00	0,00	0,00	0,00	0,00
7	01	7-01.0-00.0-00.32	01	2.02	0008	Penyusunan Pelaporan dan Analisis Prognosis Realisasi Anggaran	325.000,00	325.000,00	0,00	0,00	0,00	0,00	0,00	0,00
7	01	7-01.0-00.0-00.32	01	2.06	0000	Administrasi Umum Perangkat Daerah	25.006.500,00	25.006.500,00	5.100.000,00	5.100.000,00	0,00	0,00	0,00	0,00
7	01	7-01.0-00.0-00.32	01	2.06	0001	Penyediaan Komponen Instalasi Listrik/Penerangan Bangunan Kantor	1.891.200,00	1.891.200,00	0,00	0,00	0,00	0,00	0,00	0,00
7	01	7-01.0-00.0-00.32	01	2.06	0002	Penyediaan Peralatan dan Perlengkapan Kantor	0,00	0,00	5.100.000,00	5.100.000,00	0,00	0,00	0,00	0,00
7	01	7-01.0-00.0-00.32	01	2.06	0005	Penyediaan Barang Cetakan dan Penggandaan	2.287.800,00	2.287.800,00	0,00	0,00	0,00	0,00	0,00	0,00
7	01	7-01.0-00.0-00.32	01	2.06	0006	Penyediaan Bahan Bacaan dan Peraturan Perundang-undangan	5.520.000,00	5.520.000,00	0,00	0,00	0,00	0,00	0,00	0,00
7	01	7-01.0-00.0-00.32	01	2.06	0008	Fasilitasi Kunjungan Tamu	8.462.500,00	8.462.500,00	0,00	0,00	0,00	0,00	0,00	0,00
7	01	7-01.0-00.0-00.32	01	2.06	0009	Penyelenggaraan Rapat Koordinasi dan Konsultasi SKPD	6.845.000,00	6.845.000,00	0,00	0,00	0,00	0,00	0,00	0,00
7	01	7-01.0-00.0-00.32	01	2.07	0000	Pengadaan Barang Milik Daerah Penunjang Urusan Pemerintah Daerah	0,00	0,00	6.800.000,00	6.800.000,00	0,00	0,00	0,00	0,00
7	01	7-01.0-00.0-00.32	01	2.07	0005	Pengadaan Mebel	0,00	0,00	6.800.000,00	6.800.000,00	0,00	0,00	0,00	0,00
7	01	7-01.0-00.0-00.32	01	2.08	0000	Penyediaan Jasa Penunjang Urusan Pemerintahan Daerah	64.518.000,00	64.500.600,00	0,00	0,00	0,00	0,00	0,00	0,00
7	01	7-01.0-00.0-00.32	01	2.08	0001	Penyediaan Jasa Surat Menyurat	300.000,00	300.000,00	0,00	0,00	0,00	0,00	0,00	0,00
7	01	7-01.0-00.0-00.32	01	2.08	0002	Penyediaan Jasa Komunikasi, Sumber Daya Air dan Listrik	23.400.000,00	23.382.600,00	0,00	0,00	0,00	0,00	0,00	0,00
7	01	7-01.0-00.0-00.32	01	2.08	0004	Penyediaan Jasa Pelayanan Umum Kantor	40.818.000,00	40.818.000,00	0,00	0,00	0,00	0,00	0,00	0,00
7	01	7-01.0-00.0-00.32	01	2.09	0000	Pemeliharaan Barang Milik Daerah Penunjang Urusan Pemerintahan Daerah	26.320.000,00	26.320.000,00	0,00	0,00	0,00	0,00	0,00	0,00
7	01	7-01.0-00.0-00.32	01	2.09	0001	Penyediaan Jasa Pemeliharaan, Biaya Pemeliharaan, dan Pajak Kendaraan Perorangan Dinas atau Kendaraan Dinas Jabatan	7.400.000,00	7.400.000,00	0,00	0,00	0,00	0,00	0,00	0,00
7	01	7-01.0-00.0-00.32	01	2.09	0002	Penyediaan Jasa Pemeliharaan, Biaya Pemeliharaan, Pajak dan Perizinan Kendaraan Dinas Operasional atau Lapangan	10.200.000,00	10.200.000,00	0,00	0,00	0,00	0,00	0,00	0,00
7	01	7-01.0-00.0-00.32	01	2.09	0006	Pemeliharaan Peralatan dan Mesin Lainnya	8.720.000,00	8.720.000,00	0,00	0,00	0,00	0,00	0,00	0,00
7	01	7-01.0-00.0-00.32	02	0.00	0000	PROGRAM PENYELENGGARAAN PEMERINTAHAN DAN PELAYANAN PUBLIK	10.220.500,00	10.220.500,00	0,00	0,00	0,00	0,00	0,00	0,00
7	01	7-01.0-00.0-00.32	02	2.01	0000	Koordinasi Penyelenggaraan Kegiatan Pemerintahan di Tingkat Kecamatan	10.220.500,00	10.220.500,00	0,00	0,00	0,00	0,00	0,00	0,00
7	01	7-01.0-00.0-00.32	02	2.01	0001	Koordinasi/Sinergi Perencanaan dan Pelaksanaan Kegiatan Pemerintahan dengan Perangkat Daerah dan Instansi Vertikal Terkait	10.220.500,00	10.220.500,00	0,00	0,00	0,00	0,00	0,00	0,00
7	01	7-01.0-00.0-00.32	03	0.00	0000	PROGRAM PEMBERDAYAAN MASYARAKAT DESA DAN KELURAHAN	410.000,00	410.000,00	0,00	0,00	0,00	0,00	0,00	0,00
7	01	7-01.0-00.0-00.32	03	2.01	0000	Koordinasi Kegiatan Pemberdayaan Desa	410.000,00	410.000,00	0,00	0,00	0,00	0,00	0,00	0,00
7	01	7-01.0-00.0-00.32	03	2.01	0001	Peningkatan Partisipasi Masyarakat dalam Forum Musyawarah Perencanaan Pembangunan di Desa	410.000,00	410.000,00	0,00	0,00	0,00	0,00	0,00	0,00
7	01	7-01.0-00.0-00.32	04	0.00	0000	PROGRAM KOORDINASI KETENTRAMAN DAN KETERTIBAN UMUM	18.967.500,00	18.967.500,00	0,00	0,00	0,00	0,00	0,00	0,00
7	01	7-01.0-00.0-00.32	04	2.01	0000	Koordinasi Upaya Penyelenggaraan Ketenteraman dan Ketertiban Umum	18.967.500,00	18.967.500,00	0,00	0,00	0,00	0,00	0,00	0,00
7	01	7-01.0-00.0-00.32	04	2.01	0001	Sinergitas dengan Kepolisian Negara Republik Indonesia, Tentara Nasional Indonesia dan Instansi Vertikal di Wilayah Kecamatan	14.627.500,00	14.627.500,00	0,00	0,00	0,00	0,00	0,00	0,00
7	01	7-01.0-00.0-00.32	04	2.01	0002	Harmonisasi Hubungan dengan Tokoh Agama dan Tokoh Masyarakat	4.340.000,00	4.340.000,00	0,00	0,00	0,00	0,00	0,00	0,00
7	01	7-01.0-00.0-00.32	05	0.00	0000	PROGRAM PENYELENGGARAAN URUSAN PEMERINTAHAN UMUM	10.261.000,00	10.261.000,00	0,00	0,00	0,00	0,00	0,00	0,00

KODE REKENING						URAIAN	KELOMPOK BELANJA							
							OPERASI		MODAL		TIDAK TERDUGA		TRANSFER	
							ANGGARAN	REALISASI	ANGGARAN	REALISASI	ANGGARAN	REALISASI	ANGGARAN	REALISASI
1						2	3	4	5	6	7	8	9	10
7	**01**	**7-01.0-00.0-00.32**	**05**	**2.01**	**0000**	**Penyelenggaraan Urusan Pemerintahan Umum Sesuai Penugasan Kepala Daerah**	**10.261.000,00**	**10.261.000,00**	**0,00**	**0,00**	**0,00**	**0,00**	**0,00**	**0,00**
7	01	7-01.0-00.0-00.32	05	2.01	0007	Pelaksanaan Semua Urusan Pemerintahan yang Bukan Merupakan Kewenangan Daerah dan Tidak Dilaksanakan oleh Instansi Vertikal	1.195.000,00	1.195.000,00	0,00	0,00	0,00	0,00	0,00	0,00
7	01	7-01.0-00.0-00.32	05	2.01	0008	Pelaksanaan Tugas Forum Koordinasi Pimpinan di Kecamatan	9.066.000,00	9.066.000,00	0,00	0,00	0,00	0,00	0,00	0,00
7	**01**	**7-01.0-00.0-00.32**	**06**	**0.00**	**0000**	**PROGRAM PEMBINAAN DAN PENGAWASAN PEMERINTAHAN DESA**	**46.969.900,00**	**46.969.900,00**	**0,00**	**0,00**	**0,00**	**0,00**	**0,00**	**0,00**
7	**01**	**7-01.0-00.0-00.32**	**06**	**2.01**	**0000**	**Fasilitasi, Rekomendasi dan Koordinasi Pembinaan dan Pengawasan Pemerintahan Desa**	**46.969.900,00**	**46.969.900,00**	**0,00**	**0,00**	**0,00**	**0,00**	**0,00**	**0,00**
7	01	7-01.0-00.0-00.32	06	2.01	0013	Fasilitasi Penyusunan Perencanaan Pembangunan Partisipatif	41.829.900,00	41.829.900,00	0,00	0,00	0,00	0,00	0,00	0,00
7	01	7-01.0-00.0-00.32	06	2.01	0016	Fasilitasi Penyusunan Program dan Pelaksanaan Pemberdayaan Masyarakat Desa	5.140.000,00	5.140.000,00	0,00	0,00	0,00	0,00	0,00	0,00
						KELURAHAN SEKINCAU								
7	**01**	**7-01.0-00.0-00.32**	**01**	**0.00**	**0000**	**PROGRAM PENUNJANG URUSAN PEMERINTAHAN DAERAH KABUPATEN/KOTA**	**200.281.500,00**	**199.505.374,00**	**0,00**	**0,00**	**0,00**	**0,00**	**0,00**	**0,00**
7	**01**	**7-01.0-00.0-00.32**	**01**	**2.01**	**0000**	**Perencanaan, Penganggaran, dan Evaluasi Kinerja Perangkat Daerah**	**8.616.000,00**	**8.616.000,00**	**0,00**	**0,00**	**0,00**	**0,00**	**0,00**	**0,00**
7	01	7-01.0-00.0-00.32	01	2.01	0001	Penyusunan Dokumen Perencanaan Perangkat Daerah	2.868.000,00	2.868.000,00	0,00	0,00	0,00	0,00	0,00	0,00
7	01	7-01.0-00.0-00.32	01	2.01	0007	Evaluasi Kinerja Perangkat Daerah	5.748.000,00	5.748.000,00	0,00	0,00	0,00	0,00	0,00	0,00
7	**01**	**7-01.0-00.0-00.32**	**01**	**2.06**	**0000**	**Administrasi Umum Perangkat Daerah**	**6.699.400,00**	**6.699.400,00**	**0,00**	**0,00**	**0,00**	**0,00**	**0,00**	**0,00**
7	01	7-01.0-00.0-00.32	01	2.06	0005	Penyediaan Barang Cetakan dan Penggandaan	2.704.400,00	2.704.400,00	0,00	0,00	0,00	0,00	0,00	0,00
7	01	7-01.0-00.0-00.32	01	2.06	0006	Penyediaan Bahan Bacaan dan Peraturan Perundang-undangan	3.995.000,00	3.995.000,00	0,00	0,00	0,00	0,00	0,00	0,00
7	**01**	**7-01.0-00.0-00.32**	**01**	**2.08**	**0000**	**Penyediaan Jasa Penunjang Urusan Pemerintahan Daerah**	**175.476.100,00**	**175.082.974,00**	**0,00**	**0,00**	**0,00**	**0,00**	**0,00**	**0,00**
7	01	7-01.0-00.0-00.32	01	2.08	0002	Penyediaan Jasa Komunikasi, Sumber Daya Air dan Listrik	11.920.000,00	11.526.874,00	0,00	0,00	0,00	0,00	0,00	0,00
7	01	7-01.0-00.0-00.32	01	2.08	0004	Penyediaan Jasa Pelayanan Umum Kantor	163.556.100,00	163.556.100,00	0,00	0,00	0,00	0,00	0,00	0,00
7	**01**	**7-01.0-00.0-00.32**	**01**	**2.09**	**0000**	**Pemeliharaan Barang Milik Daerah Penunjang Urusan Pemerintahan Daerah**	**9.490.000,00**	**9.107.000,00**	**0,00**	**0,00**	**0,00**	**0,00**	**0,00**	**0,00**
7	01	7-01.0-00.0-00.32	01	2.09	0001	Penyediaan Jasa Pemeliharaan, Biaya Pemeliharaan, dan Pajak Kendaraan Perorangan Dinas atau Kendaraan Dinas Jabatan	3.700.000,00	3.700.000,00	0,00	0,00	0,00	0,00	0,00	0,00
7	01	7-01.0-00.0-00.32	01	2.09	0002	Penyediaan Jasa Pemeliharaan, Biaya Pemeliharaan, Pajak dan Perizinan Kendaraan Dinas Operasional atau Lapangan	500.000,00	117.000,00	0,00	0,00	0,00	0,00	0,00	0,00
7	01	7-01.0-00.0-00.32	01	2.09	0006	Pemeliharaan Peralatan dan Mesin Lainnya	5.290.000,00	5.290.000,00	0,00	0,00	0,00	0,00	0,00	0,00
7	**01**	**7-01.0-00.0-00.32**	**03**	**0.00**	**0000**	**PROGRAM PEMBERDAYAAN MASYARAKAT DESA DAN KELURAHAN**	**121.895.400,00**	**121.895.400,00**	**276.553.910,00**	**276.548.436,00**	**0,00**	**0,00**	**0,00**	**0,00**
7	**01**	**7-01.0-00.0-00.32**	**03**	**2.02**	**0000**	**Kegiatan Pemberdayaan Kelurahan**	**121.895.400,00**	**121.895.400,00**	**276.553.910,00**	**276.548.436,00**	**0,00**	**0,00**	**0,00**	**0,00**
7	01	7-01.0-00.0-00.32	03	2.02	0001	Peningkatan Partisipasi Masyarakat dalam Forum Musyawarah Perencanaan Pembangunan di Kelurahan	1.251.600,00	1.251.600,00	0,00	0,00	0,00	0,00	0,00	0,00
7	01	7-01.0-00.0-00.32	03	2.02	0002	Pembangunan Sarana dan Prasarana Kelurahan	1.631.200,00	1.631.200,00	276.553.910,00	276.548.436,00	0,00	0,00	0,00	0,00
7	01	7-01.0-00.0-00.32	03	2.02	0003	Pemberdayaan Masyarakat di Kelurahan	119.012.600,00	119.012.600,00	0,00	0,00	0,00	0,00	0,00	0,00
7	**01**	**7-01.0-00.0-00.33**				**KECAMATAN BELALAU**	**598.404.945,00**	**582.916.776,00**	**5.526.000,00**	**5.526.000,00**	**0,00**	**0,00**	**0,00**	**0,00**
7	**01**	**7-01.0-00.0-00.33**	**01**	**0.00**	**0000**	**PROGRAM PENUNJANG URUSAN PEMERINTAHAN DAERAH KABUPATEN/KOTA**	**540.558.145,00**	**525.069.976,00**	**5.526.000,00**	**5.526.000,00**	**0,00**	**0,00**	**0,00**	**0,00**
7	**01**	**7-01.0-00.0-00.33**	**01**	**2.01**	**0000**	**Perencanaan, Penganggaran, dan Evaluasi Kinerja Perangkat Daerah**	**14.244.200,00**	**14.244.000,00**	**0,00**	**0,00**	**0,00**	**0,00**	**0,00**	**0,00**
7	01	7-01.0-00.0-00.33	01	2.01	0001	Penyusunan Dokumen Perencanaan Perangkat Daerah	1.412.000,00	1.412.000,00	0,00	0,00	0,00	0,00	0,00	0,00
7	01	7-01.0-00.0-00.33	01	2.01	0002	Koordinasi dan Penyusunan Dokumen RKA-SKPD	2.446.400,00	2.446.400,00	0,00	0,00	0,00	0,00	0,00	0,00
7	01	7-01.0-00.0-00.33	01	2.01	0003	Koordinasi dan Penyusunan Dokumen Perubahan RKA-SKPD	1.042.000,00	1.042.000,00	0,00	0,00	0,00	0,00	0,00	0,00
7	01	7-01.0-00.0-00.33	01	2.01	0004	Koordinasi dan Penyusunan DPA-SKPD	3.187.200,00	3.187.200,00	0,00	0,00	0,00	0,00	0,00	0,00
7	01	7-01.0-00.0-00.33	01	2.01	0005	Koordinasi dan Penyusunan Perubahan DPA- SKPD	2.747.200,00	2.747.200,00	0,00	0,00	0,00	0,00	0,00	0,00
7	01	7-01.0-00.0-00.33	01	2.01	0006	Koordinasi dan Penyusunan Laporan Capaian Kinerja dan Ikhtisar Realisasi Kinerja SKPD	2.100.200,00	2.100.200,00	0,00	0,00	0,00	0,00	0,00	0,00
7	01	7-01.0-00.0-00.33	01	2.01	0007	Evaluasi Kinerja Perangkat Daerah	1.309.200,00	1.309.000,00	0,00	0,00	0,00	0,00	0,00	0,00
7	**01**	**7-01.0-00.0-00.33**	**01**	**2.02**	**0000**	**Administrasi Keuangan Perangkat Daerah**	**379.390.463,00**	**368.456.347,00**	**0,00**	**0,00**	**0,00**	**0,00**	**0,00**	**0,00**
7	01	7-01.0-00.0-00.33	01	2.02	0001	Penyediaan Gaji dan Tunjangan ASN	374.578.463,00	363.644.347,00	0,00	0,00	0,00	0,00	0,00	0,00
7	01	7-01.0-00.0-00.33	01	2.02	0005	Koordinasi dan Penyusunan Laporan Keuangan Akhir Tahun SKPD	437.000,00	437.000,00	0,00	0,00	0,00	0,00	0,00	0,00
7	01	7-01.0-00.0-00.33	01	2.02	0007	Koordinasi dan Penyusunan Laporan Keuangan Bulanan/ Triwulanan/ Semesteran SKPD	2.195.000,00	2.195.000,00	0,00	0,00	0,00	0,00	0,00	0,00
7	01	7-01.0-00.0-00.33	01	2.02	0008	Penyusunan Pelaporan dan Analisis Prognosis Realisasi Anggaran	2.180.000,00	2.180.000,00	0,00	0,00	0,00	0,00	0,00	0,00
7	**01**	**7-01.0-00.0-00.33**	**01**	**2.05**	**0000**	**Administrasi Kepegawaian Perangkat Daerah**	**690.000,00**	**690.000,00**	**0,00**	**0,00**	**0,00**	**0,00**	**0,00**	**0,00**

KODE REKENING						URAIAN	KELOMPOK BELANJA							
							OPERASI		MODAL		TIDAK TERDUGA		TRANSFER	
							ANGGARAN	REALISASI	ANGGARAN	REALISASI	ANGGARAN	REALISASI	ANGGARAN	REALISASI
1						2	3	4	5	6	7	8	9	10
7	01	7-01.0-00.0-00.33	01	2.05	0005	Monitoring, Evaluasi, dan Penilaian Kinerja Pegawai	690.000,00	690.000,00	0,00	0,00	0,00	0,00	0,00	0,00
7	01	7-01.0-00.0-00.33	01	2.05	0009	Pendidikan dan Pelatihan Pegawai Berdasarkan Tugas dan Fungsi	0,00	0,00	0,00	0,00	0,00	0,00	0,00	0,00
7	**01**	**7-01.0-00.0-00.33**	**01**	**2.06**	**0000**	**Administrasi Umum Perangkat Daerah**	**49.012.800,00**	**48.922.800,00**	**0,00**	**0,00**	**0,00**	**0,00**	**0,00**	**0,00**
7	01	7-01.0-00.0-00.33	01	2.06	0001	Penyediaan Komponen Instalasi Listrik/Penerangan Bangunan Kantor	4.000.800,00	4.000.800,00	0,00	0,00	0,00	0,00	0,00	0,00
7	01	7-01.0-00.0-00.33	01	2.06	0005	Penyediaan Barang Cetakan dan Penggandaan	15.032.000,00	15.032.000,00	0,00	0,00	0,00	0,00	0,00	0,00
7	01	7-01.0-00.0-00.33	01	2.06	0006	Penyediaan Bahan Bacaan dan Peraturan Perundang-undangan	3.960.000,00	3.960.000,00	0,00	0,00	0,00	0,00	0,00	0,00
7	01	7-01.0-00.0-00.33	01	2.06	0008	Fasilitasi Kunjungan Tamu	15.050.000,00	15.050.000,00	0,00	0,00	0,00	0,00	0,00	0,00
7	01	7-01.0-00.0-00.33	01	2.06	0009	Penyelenggaraan Rapat Koordinasi dan Konsultasi SKPD	10.970.000,00	10.880.000,00	0,00	0,00	0,00	0,00	0,00	0,00
7	**01**	**7-01.0-00.0-00.33**	**01**	**2.07**	**0000**	**Pengadaan Barang Milik Daerah Penunjang Urusan Pemerintah Daerah**	**0,00**	**0,00**	**5.526.000,00**	**5.526.000,00**	**0,00**	**0,00**	**0,00**	**0,00**
7	01	7-01.0-00.0-00.33	01	2.07	0005	Pengadaan Mebel	0,00	0,00	5.526.000,00	5.526.000,00	0,00	0,00	0,00	0,00
7	**01**	**7-01.0-00.0-00.33**	**01**	**2.08**	**0000**	**Penyediaan Jasa Penunjang Urusan Pemerintahan Daerah**	**63.204.760,00**	**60.273.255,00**	**0,00**	**0,00**	**0,00**	**0,00**	**0,00**	**0,00**
7	01	7-01.0-00.0-00.33	01	2.08	0001	Penyediaan Jasa Surat Menyurat	3.885.000,00	3.885.000,00	0,00	0,00	0,00	0,00	0,00	0,00
7	01	7-01.0-00.0-00.33	01	2.08	0002	Penyediaan Jasa Komunikasi, Sumber Daya Air dan Listrik	10.200.000,00	7.302.195,00	0,00	0,00	0,00	0,00	0,00	0,00
7	01	7-01.0-00.0-00.33	01	2.08	0004	Penyediaan Jasa Pelayanan Umum Kantor	49.119.760,00	49.086.060,00	0,00	0,00	0,00	0,00	0,00	0,00
7	**01**	**7-01.0-00.0-00.33**	**01**	**2.09**	**0000**	**Pemeliharaan Barang Milik Daerah Penunjang Urusan Pemerintahan Daerah**	**34.015.922,00**	**32.483.574,00**	**0,00**	**0,00**	**0,00**	**0,00**	**0,00**	**0,00**
7	01	7-01.0-00.0-00.33	01	2.09	0002	Penyediaan Jasa Pemeliharaan, Biaya Pemeliharaan, Pajak dan Perizinan Kendaraan Dinas Operasional atau Lapangan	19.000.000,00	17.467.652,00	0,00	0,00	0,00	0,00	0,00	0,00
7	01	7-01.0-00.0-00.33	01	2.09	0006	Pemeliharaan Peralatan dan Mesin Lainnya	1.420.000,00	1.420.000,00	0,00	0,00	0,00	0,00	0,00	0,00
7	01	7-01.0-00.0-00.33	01	2.09	0009	Pemeliharaan/Rehabilitasi Gedung Kantor dan Bangunan Lainnya	13.595.922,00	13.595.922,00	0,00	0,00	0,00	0,00	0,00	0,00
7	**01**	**7-01.0-00.0-00.33**	**02**	**0.00**	**0000**	**PROGRAM PENYELENGGARAAN PEMERINTAHAN DAN PELAYANAN PUBLIK**	**3.781.000,00**	**3.781.000,00**	**0,00**	**0,00**	**0,00**	**0,00**	**0,00**	**0,00**
7	**01**	**7-01.0-00.0-00.33**	**02**	**2.04**	**0000**	**Pelaksanaan Urusan Pemerintahan yang Dilimpahkan kepada Camat**	**3.781.000,00**	**3.781.000,00**	**0,00**	**0,00**	**0,00**	**0,00**	**0,00**	**0,00**
7	01	7-01.0-00.0-00.33	02	2.04	0001	Pelaksanaan Urusan Pemerintahan yang Terkait dengan Pelayanan Perizinan Non Usaha	3.040.000,00	3.040.000,00	0,00	0,00	0,00	0,00	0,00	0,00
7	01	7-01.0-00.0-00.33	02	2.04	0003	Pelaksanaan Urusan Pemerintahan yang Terkait dengan Kewenangan Lain yang Dilimpahkan	741.000,00	741.000,00	0,00	0,00	0,00	0,00	0,00	0,00
7	**01**	**7-01.0-00.0-00.33**	**03**	**0.00**	**0000**	**PROGRAM PEMBERDAYAAN MASYARAKAT DESA DAN KELURAHAN**	**9.778.800,00**	**9.778.800,00**	**0,00**	**0,00**	**0,00**	**0,00**	**0,00**	**0,00**
7	**01**	**7-01.0-00.0-00.33**	**03**	**2.01**	**0000**	**Koordinasi Kegiatan Pemberdayaan Desa**	**9.778.800,00**	**9.778.800,00**	**0,00**	**0,00**	**0,00**	**0,00**	**0,00**	**0,00**
7	01	7-01.0-00.0-00.33	03	2.01	0001	Peningkatan Partisipasi Masyarakat dalam Forum Musyawarah Perencanaan Pembangunan di Desa	6.653.000,00	6.653.000,00	0,00	0,00	0,00	0,00	0,00	0,00
7	01	7-01.0-00.0-00.33	03	2.01	0002	Sinkronisasi Program Kerja dan Kegiatan Pemberdayaan Masyarakat yang Dilakukan oleh Pemerintah dan Swasta di Wilayah Kerja Kecamatan	3.125.800,00	3.125.800,00	0,00	0,00	0,00	0,00	0,00	0,00
7	**01**	**7-01.0-00.0-00.33**	**04**	**0.00**	**0000**	**PROGRAM KOORDINASI KETENTRAMAN DAN KETERTIBAN UMUM**	**13.649.000,00**	**13.649.000,00**	**0,00**	**0,00**	**0,00**	**0,00**	**0,00**	**0,00**
7	**01**	**7-01.0-00.0-00.33**	**04**	**2.01**	**0000**	**Koordinasi Upaya Penyelenggaraan Ketenteraman dan Ketertiban Umum**	**13.649.000,00**	**13.649.000,00**	**0,00**	**0,00**	**0,00**	**0,00**	**0,00**	**0,00**
7	01	7-01.0-00.0-00.33	04	2.01	0001	Sinergitas dengan Kepolisian Negara Republik Indonesia, Tentara Nasional Indonesia dan Instansi Vertikal di Wilayah Kecamatan	9.401.000,00	9.401.000,00	0,00	0,00	0,00	0,00	0,00	0,00
7	01	7-01.0-00.0-00.33	04	2.01	0002	Harmonisasi Hubungan dengan Tokoh Agama dan Tokoh Masyarakat	4.248.000,00	4.248.000,00	0,00	0,00	0,00	0,00	0,00	0,00
7	**01**	**7-01.0-00.0-00.33**	**05**	**0.00**	**0000**	**PROGRAM PENYELENGGARAAN URUSAN PEMERINTAHAN UMUM**	**2.870.000,00**	**2.870.000,00**	**0,00**	**0,00**	**0,00**	**0,00**	**0,00**	**0,00**
7	**01**	**7-01.0-00.0-00.33**	**05**	**2.01**	**0000**	**Penyelenggaraan Urusan Pemerintahan Umum Sesuai Penugasan Kepala Daerah**	**2.870.000,00**	**2.870.000,00**	**0,00**	**0,00**	**0,00**	**0,00**	**0,00**	**0,00**
7	01	7-01.0-00.0-00.33	05	2.01	0007	Pelaksanaan Semua Urusan Pemerintahan yang Bukan Merupakan Kewenangan Daerah dan Tidak Dilaksanakan oleh Instansi Vertikal	1.619.000,00	1.619.000,00	0,00	0,00	0,00	0,00	0,00	0,00
7	01	7-01.0-00.0-00.33	05	2.01	0008	Pelaksanaan Tugas Forum Koordinasi Pimpinan di Kecamatan	1.251.000,00	1.251.000,00	0,00	0,00	0,00	0,00	0,00	0,00
7	**01**	**7-01.0-00.0-00.33**	**06**	**0.00**	**0000**	**PROGRAM PEMBINAAN DAN PENGAWASAN PEMERINTAHAN DESA**	**27.768.000,00**	**27.768.000,00**	**0,00**	**0,00**	**0,00**	**0,00**	**0,00**	**0,00**
7	**01**	**7-01.0-00.0-00.33**	**06**	**2.01**	**0000**	**Fasilitasi, Rekomendasi dan Koordinasi Pembinaan dan Pengawasan Pemerintahan Desa**	**27.768.000,00**	**27.768.000,00**	**0,00**	**0,00**	**0,00**	**0,00**	**0,00**	**0,00**
7	01	7-01.0-00.0-00.33	06	2.01	0013	Fasilitasi Penyusunan Perencanaan Pembangunan Partisipatif	26.019.000,00	26.019.000,00	0,00	0,00	0,00	0,00	0,00	0,00
7	01	7-01.0-00.0-00.33	06	2.01	0016	Fasilitasi Penyusunan Program dan Pelaksanaan Pemberdayaan Masyarakat Desa	1.749.000,00	1.749.000,00	0,00	0,00	0,00	0,00	0,00	0,00
7	**01**	**7-01.0-00.0-00.34**				**KECAMATAN BATU BRAK**	**552.952.167,00**	**523.536.486,00**	**37.500.000,00**	**37.500.000,00**	**0,00**	**0,00**	**0,00**	**0,00**
7	**01**	**7-01.0-00.0-00.34**	**01**	**0.00**	**0000**	**PROGRAM PENUNJANG URUSAN PEMERINTAHAN DAERAH KABUPATEN/KOTA**	**492.056.167,00**	**462.640.486,00**	**37.500.000,00**	**37.500.000,00**	**0,00**	**0,00**	**0,00**	**0,00**

KODE REKENING						URAIAN	KELOMPOK BELANJA							
							OPERASI		MODAL		TIDAK TERDUGA		TRANSFER	
							ANGGARAN	REALISASI	ANGGARAN	REALISASI	ANGGARAN	REALISASI	ANGGARAN	REALISASI
1						2	3	4	5	6	7	8	9	10
7	**01**	**7-01.0-00.0-00.34**	**01**	**2.01**	**0000**	**Perencanaan, Penganggaran, dan Evaluasi Kinerja Perangkat Daerah**	**10.488.800,00**	**10.488.800,00**	**0,00**	**0,00**	**0,00**	**0,00**	**0,00**	**0,00**
7	01	7-01.0-00.0-00.34	01	2.01	0001	Penyusunan Dokumen Perencanaan Perangkat Daerah	2.082.000,00	2.082.000,00	0,00	0,00	0,00	0,00	0,00	0,00
7	01	7-01.0-00.0-00.34	01	2.01	0002	Koordinasi dan Penyusunan Dokumen RKA-SKPD	1.700.000,00	1.700.000,00	0,00	0,00	0,00	0,00	0,00	0,00
7	01	7-01.0-00.0-00.34	01	2.01	0003	Koordinasi dan Penyusunan Dokumen Perubahan RKA-SKPD	1.800.000,00	1.800.000,00	0,00	0,00	0,00	0,00	0,00	0,00
7	01	7-01.0-00.0-00.34	01	2.01	0004	Koordinasi dan Penyusunan DPA-SKPD	1.804.000,00	1.804.000,00	0,00	0,00	0,00	0,00	0,00	0,00
7	01	7-01.0-00.0-00.34	01	2.01	0005	Koordinasi dan Penyusunan Perubahan DPA- SKPD	1.782.500,00	1.782.500,00	0,00	0,00	0,00	0,00	0,00	0,00
7	01	7-01.0-00.0-00.34	01	2.01	0006	Koordinasi dan Penyusunan Laporan Capaian Kinerja dan Ikhtisar Realisasi Kinerja SKPD	1.320.300,00	1.320.300,00	0,00	0,00	0,00	0,00	0,00	0,00
7	**01**	**7-01.0-00.0-00.34**	**01**	**2.02**	**0000**	**Administrasi Keuangan Perangkat Daerah**	**364.173.617,00**	**337.864.208,00**	**0,00**	**0,00**	**0,00**	**0,00**	**0,00**	**0,00**
7	01	7-01.0-00.0-00.34	01	2.02	0001	Penyediaan Gaji dan Tunjangan ASN	361.254.617,00	334.945.208,00	0,00	0,00	0,00	0,00	0,00	0,00
7	01	7-01.0-00.0-00.34	01	2.02	0005	Koordinasi dan Penyusunan Laporan Keuangan Akhir Tahun SKPD	1.197.000,00	1.197.000,00	0,00	0,00	0,00	0,00	0,00	0,00
7	01	7-01.0-00.0-00.34	01	2.02	0007	Koordinasi dan Penyusunan Laporan Keuangan Bulanan/ Triwulanan/ Semesteran SKPD	865.000,00	865.000,00	0,00	0,00	0,00	0,00	0,00	0,00
7	01	7-01.0-00.0-00.34	01	2.02	0008	Penyusunan Pelaporan dan Analisis Prognosis Realisasi Anggaran	857.000,00	857.000,00	0,00	0,00	0,00	0,00	0,00	0,00
7	**01**	**7-01.0-00.0-00.34**	**01**	**2.03**	**0000**	**Administrasi Barang Milik Daerah pada Perangkat Daerah**	**3.440.000,00**	**3.440.000,00**	**0,00**	**0,00**	**0,00**	**0,00**	**0,00**	**0,00**
7	01	7-01.0-00.0-00.34	01	2.03	0001	Penyusunan Perencanaan Kebutuhan Barang Milik Daerah SKPD	2.000.000,00	2.000.000,00	0,00	0,00	0,00	0,00	0,00	0,00
7	01	7-01.0-00.0-00.34	01	2.03	0005	Rekonsiliasi dan Penyusunan Laporan Barang Milik Daerah pada SKPD	1.440.000,00	1.440.000,00	0,00	0,00	0,00	0,00	0,00	0,00
7	**01**	**7-01.0-00.0-00.34**	**01**	**2.06**	**0000**	**Administrasi Umum Perangkat Daerah**	**17.039.850,00**	**17.039.850,00**	**30.000.000,00**	**30.000.000,00**	**0,00**	**0,00**	**0,00**	**0,00**
7	01	7-01.0-00.0-00.34	01	2.06	0001	Penyediaan Komponen Instalasi Listrik/Penerangan Bangunan Kantor	2.447.250,00	2.447.250,00	0,00	0,00	0,00	0,00	0,00	0,00
7	01	7-01.0-00.0-00.34	01	2.06	0002	Penyediaan Peralatan dan Perlengkapan Kantor	0,00	0,00	30.000.000,00	30.000.000,00	0,00	0,00	0,00	0,00
7	01	7-01.0-00.0-00.34	01	2.06	0005	Penyediaan Barang Cetakan dan Penggandaan	200.000,00	200.000,00	0,00	0,00	0,00	0,00	0,00	0,00
7	01	7-01.0-00.0-00.34	01	2.06	0006	Penyediaan Bahan Bacaan dan Peraturan Perundang-undangan	3.000.000,00	3.000.000,00	0,00	0,00	0,00	0,00	0,00	0,00
7	01	7-01.0-00.0-00.34	01	2.06	0008	Fasilitasi Kunjungan Tamu	7.067.600,00	7.067.600,00	0,00	0,00	0,00	0,00	0,00	0,00
7	01	7-01.0-00.0-00.34	01	2.06	0009	Penyelenggaraan Rapat Koordinasi dan Konsultasi SKPD	4.325.000,00	4.325.000,00	0,00	0,00	0,00	0,00	0,00	0,00
7	**01**	**7-01.0-00.0-00.34**	**01**	**2.07**	**0000**	**Pengadaan Barang Milik Daerah Penunjang Urusan Pemerintah Daerah**	**0,00**	**0,00**	**7.500.000,00**	**7.500.000,00**	**0,00**	**0,00**	**0,00**	**0,00**
7	01	7-01.0-00.0-00.34	01	2.07	0005	Pengadaan Mebel	0,00	0,00	7.500.000,00	7.500.000,00	0,00	0,00	0,00	0,00
7	**01**	**7-01.0-00.0-00.34**	**01**	**2.08**	**0000**	**Penyediaan Jasa Penunjang Urusan Pemerintahan Daerah**	**72.973.900,00**	**69.949.901,00**	**0,00**	**0,00**	**0,00**	**0,00**	**0,00**	**0,00**
7	01	7-01.0-00.0-00.34	01	2.08	0001	Penyediaan Jasa Surat Menyurat	3.500.000,00	3.500.000,00	0,00	0,00	0,00	0,00	0,00	0,00
7	01	7-01.0-00.0-00.34	01	2.08	0002	Penyediaan Jasa Komunikasi, Sumber Daya Air dan Listrik	12.950.000,00	10.101.001,00	0,00	0,00	0,00	0,00	0,00	0,00
7	01	7-01.0-00.0-00.34	01	2.08	0004	Penyediaan Jasa Pelayanan Umum Kantor	56.523.900,00	56.348.900,00	0,00	0,00	0,00	0,00	0,00	0,00
7	**01**	**7-01.0-00.0-00.34**	**01**	**2.09**	**0000**	**Pemeliharaan Barang Milik Daerah Penunjang Urusan Pemerintahan Daerah**	**23.940.000,00**	**23.857.727,00**	**0,00**	**0,00**	**0,00**	**0,00**	**0,00**	**0,00**
7	01	7-01.0-00.0-00.34	01	2.09	0001	Penyediaan Jasa Pemeliharaan, Biaya Pemeliharaan, dan Pajak Kendaraan Perorangan Dinas atau Kendaraan Dinas Jabatan	15.000.000,00	14.917.727,00	0,00	0,00	0,00	0,00	0,00	0,00
7	01	7-01.0-00.0-00.34	01	2.09	0006	Pemeliharaan Peralatan dan Mesin Lainnya	2.940.000,00	2.940.000,00	0,00	0,00	0,00	0,00	0,00	0,00
7	01	7-01.0-00.0-00.34	01	2.09	0009	Pemeliharaan/Rehabilitasi Gedung Kantor dan Bangunan Lainnya	6.000.000,00	6.000.000,00	0,00	0,00	0,00	0,00	0,00	0,00
7	**01**	**7-01.0-00.0-00.34**	**02**	**0.00**	**0000**	**PROGRAM PENYELENGGARAAN PEMERINTAHAN DAN PELAYANAN PUBLIK**	**4.550.000,00**	**4.550.000,00**	**0,00**	**0,00**	**0,00**	**0,00**	**0,00**	**0,00**
7	**01**	**7-01.0-00.0-00.34**	**02**	**2.01**	**0000**	**Koordinasi Penyelenggaraan Kegiatan Pemerintahan di Tingkat Kecamatan**	**4.550.000,00**	**4.550.000,00**	**0,00**	**0,00**	**0,00**	**0,00**	**0,00**	**0,00**
7	01	7-01.0-00.0-00.34	02	2.01	0001	Koordinasi/Sinergi Perencanaan dan Pelaksanaan Kegiatan Pemerintahan dengan Perangkat Daerah dan Instansi Vertikal Terkait	1.238.000,00	1.238.000,00	0,00	0,00	0,00	0,00	0,00	0,00
7	01	7-01.0-00.0-00.34	02	2.01	0002	Peningkatan Efektifitas Kegiatan Pemerintahan di Tingkat Kecamatan	3.312.000,00	3.312.000,00	0,00	0,00	0,00	0,00	0,00	0,00
7	**01**	**7-01.0-00.0-00.34**	**03**	**0.00**	**0000**	**PROGRAM PEMBERDAYAAN MASYARAKAT DESA DAN KELURAHAN**	**9.514.000,00**	**9.514.000,00**	**0,00**	**0,00**	**0,00**	**0,00**	**0,00**	**0,00**
7	**01**	**7-01.0-00.0-00.34**	**03**	**2.01**	**0000**	**Koordinasi Kegiatan Pemberdayaan Desa**	**9.514.000,00**	**9.514.000,00**	**0,00**	**0,00**	**0,00**	**0,00**	**0,00**	**0,00**
7	01	7-01.0-00.0-00.34	03	2.01	0001	Peningkatan Partisipasi Masyarakat dalam Forum Musyawarah Perencanaan Pembangunan di Desa	2.805.000,00	2.805.000,00	0,00	0,00	0,00	0,00	0,00	0,00
7	01	7-01.0-00.0-00.34	03	2.01	0002	Sinkronisasi Program Kerja dan Kegiatan Pemberdayaan Masyarakat yang Dilakukan oleh Pemerintah dan Swasta di Wilayah Kerja Kecamatan	4.562.000,00	4.562.000,00	0,00	0,00	0,00	0,00	0,00	0,00
7	01	7-01.0-00.0-00.34	03	2.01	0003	Peningkatan Efektifitas Kegiatan Pemberdayaan Masyarakat di Wilayah Kecamatan	2.147.000,00	2.147.000,00	0,00	0,00	0,00	0,00	0,00	0,00
7	**01**	**7-01.0-00.0-00.34**	**04**	**0.00**	**0000**	**PROGRAM KOORDINASI KETENTRAMAN DAN KETERTIBAN UMUM**	**16.536.000,00**	**16.536.000,00**	**0,00**	**0,00**	**0,00**	**0,00**	**0,00**	**0,00**
7	**01**	**7-01.0-00.0-00.34**	**04**	**2.01**	**0000**	**Koordinasi Upaya Penyelenggaraan Ketenteraman dan Ketertiban Umum**	**16.536.000,00**	**16.536.000,00**	**0,00**	**0,00**	**0,00**	**0,00**	**0,00**	**0,00**
7	01	7-01.0-00.0-00.34	04	2.01	0001	Sinergitas dengan Kepolisian Negara Republik Indonesia, Tentara Nasional Indonesia dan Instansi Vertikal di Wilayah Kecamatan	12.881.000,00	12.881.000,00	0,00	0,00	0,00	0,00	0,00	0,00
7	01	7-01.0-00.0-00.34	04	2.01	0002	Harmonisasi Hubungan dengan Tokoh Agama dan Tokoh Masyarakat	3.655.000,00	3.655.000,00	0,00	0,00	0,00	0,00	0,00	0,00

KODE REKENING						URAIAN	KELOMPOK BELANJA							
							OPERASI		MODAL		TIDAK TERDUGA		TRANSFER	
							ANGGARAN	REALISASI	ANGGARAN	REALISASI	ANGGARAN	REALISASI	ANGGARAN	REALISASI
1						2	3	4	5	6	7	8	9	10
7	**01**	**7-01.0-00.0-00.34**	**05**	**0.00**	**0000**	**PROGRAM PENYELENGGARAAN URUSAN PEMERINTAHAN UMUM**	**4.463.000,00**	**4.463.000,00**	**0,00**	**0,00**	**0,00**	**0,00**	**0,00**	**0,00**
7	**01**	**7-01.0-00.0-00.34**	**05**	**2.01**	**0000**	**Penyelenggaraan Urusan Pemerintahan Umum Sesuai Penugasan Kepala Daerah**	**4.463.000,00**	**4.463.000,00**	**0,00**	**0,00**	**0,00**	**0,00**	**0,00**	**0,00**
7	01	7-01.0-00.0-00.34	05	2.01	0008	Pelaksanaan Tugas Forum Koordinasi Pimpinan di Kecamatan	4.463.000,00	4.463.000,00	0,00	0,00	0,00	0,00	0,00	0,00
7	**01**	**7-01.0-00.0-00.34**	**06**	**0.00**	**0000**	**PROGRAM PEMBINAAN DAN PENGAWASAN PEMERINTAHAN DESA**	**25.833.000,00**	**25.833.000,00**	**0,00**	**0,00**	**0,00**	**0,00**	**0,00**	**0,00**
7	**01**	**7-01.0-00.0-00.34**	**06**	**2.01**	**0000**	**Fasilitasi, Rekomendasi dan Koordinasi Pembinaan dan Pengawasan Pemerintahan Desa**	**25.833.000,00**	**25.833.000,00**	**0,00**	**0,00**	**0,00**	**0,00**	**0,00**	**0,00**
7	01	7-01.0-00.0-00.34	06	2.01	0001	Fasilitasi Penyusunan Peraturan Desa dan Peraturan Kepala Desa	2.241.000,00	2.241.000,00	0,00	0,00	0,00	0,00	0,00	0,00
7	01	7-01.0-00.0-00.34	06	2.01	0006	Fasilitasi Pelaksanaan Pemilihan Kepala Desa	1.620.000,00	1.620.000,00	0,00	0,00	0,00	0,00	0,00	0,00
7	01	7-01.0-00.0-00.34	06	2.01	0013	Fasilitasi Penyusunan Perencanaan Pembangunan Partisipatif	19.335.000,00	19.335.000,00	0,00	0,00	0,00	0,00	0,00	0,00
7	01	7-01.0-00.0-00.34	06	2.01	0016	Fasilitasi Penyusunan Program dan Pelaksanaan Pemberdayaan Masyarakat Desa	2.637.000,00	2.637.000,00	0,00	0,00	0,00	0,00	0,00	0,00
7	**01**	**7-01.0-00.0-00.35**				**KECAMATAN BALIK BUKIT**	**1.531.310.132,00**	**1.489.661.869,00**	**599.410.115,00**	**599.409.893,00**	**0,00**	**0,00**	**0,00**	**0,00**
7	**01**	**7-01.0-00.0-00.35**	**01**	**0.00**	**0000**	**PROGRAM PENUNJANG URUSAN PEMERINTAHAN DAERAH KABUPATEN/KOTA**	**793.780.668,00**	**758.698.955,00**	**12.800.000,00**	**12.800.000,00**	**0,00**	**0,00**	**0,00**	**0,00**
7	**01**	**7-01.0-00.0-00.35**	**01**	**2.01**	**0000**	**Perencanaan, Penganggaran, dan Evaluasi Kinerja Perangkat Daerah**	**14.913.000,00**	**14.913.000,00**	**0,00**	**0,00**	**0,00**	**0,00**	**0,00**	**0,00**
7	01	7-01.0-00.0-00.35	01	2.01	0001	Penyusunan Dokumen Perencanaan Perangkat Daerah	4.144.500,00	4.144.500,00	0,00	0,00	0,00	0,00	0,00	0,00
7	01	7-01.0-00.0-00.35	01	2.01	0002	Koordinasi dan Penyusunan Dokumen RKA-SKPD	3.644.000,00	3.644.000,00	0,00	0,00	0,00	0,00	0,00	0,00
7	01	7-01.0-00.0-00.35	01	2.01	0003	Koordinasi dan Penyusunan Dokumen Perubahan RKA-SKPD	2.044.500,00	2.044.500,00	0,00	0,00	0,00	0,00	0,00	0,00
7	01	7-01.0-00.0-00.35	01	2.01	0004	Koordinasi dan Penyusunan DPA-SKPD	1.765.000,00	1.765.000,00	0,00	0,00	0,00	0,00	0,00	0,00
7	01	7-01.0-00.0-00.35	01	2.01	0005	Koordinasi dan Penyusunan Perubahan DPA- SKPD	1.797.000,00	1.797.000,00	0,00	0,00	0,00	0,00	0,00	0,00
7	01	7-01.0-00.0-00.35	01	2.01	0007	Evaluasi Kinerja Perangkat Daerah	1.518.000,00	1.518.000,00	0,00	0,00	0,00	0,00	0,00	0,00
7	**01**	**7-01.0-00.0-00.35**	**01**	**2.02**	**0000**	**Administrasi Keuangan Perangkat Daerah**	**651.256.668,00**	**622.474.394,00**	**0,00**	**0,00**	**0,00**	**0,00**	**0,00**	**0,00**
7	01	7-01.0-00.0-00.35	01	2.02	0001	Penyediaan Gaji dan Tunjangan ASN	646.615.668,00	617.833.394,00	0,00	0,00	0,00	0,00	0,00	0,00
7	01	7-01.0-00.0-00.35	01	2.02	0005	Koordinasi dan Penyusunan Laporan Keuangan Akhir Tahun SKPD	1.636.000,00	1.636.000,00	0,00	0,00	0,00	0,00	0,00	0,00
7	01	7-01.0-00.0-00.35	01	2.02	0007	Koordinasi dan Penyusunan Laporan Keuangan Bulanan/ Triwulanan/ Semesteran SKPD	1.422.000,00	1.422.000,00	0,00	0,00	0,00	0,00	0,00	0,00
7	01	7-01.0-00.0-00.35	01	2.02	0008	Penyusunan Pelaporan dan Analisis Prognosis Realisasi Anggaran	1.583.000,00	1.583.000,00	0,00	0,00	0,00	0,00	0,00	0,00
7	**01**	**7-01.0-00.0-00.35**	**01**	**2.06**	**0000**	**Administrasi Umum Perangkat Daerah**	**39.374.000,00**	**39.294.000,00**	**0,00**	**0,00**	**0,00**	**0,00**	**0,00**	**0,00**
7	01	7-01.0-00.0-00.35	01	2.06	0001	Penyediaan Komponen Instalasi Listrik/Penerangan Bangunan Kantor	11.267.200,00	11.267.200,00	0,00	0,00	0,00	0,00	0,00	0,00
7	01	7-01.0-00.0-00.35	01	2.06	0002	Penyediaan Peralatan dan Perlengkapan Kantor	8.298.800,00	8.298.800,00	0,00	0,00	0,00	0,00	0,00	0,00
7	01	7-01.0-00.0-00.35	01	2.06	0006	Penyediaan Bahan Bacaan dan Peraturan Perundang-undangan	7.260.000,00	7.260.000,00	0,00	0,00	0,00	0,00	0,00	0,00
7	01	7-01.0-00.0-00.35	01	2.06	0008	Fasilitasi Kunjungan Tamu	10.818.000,00	10.818.000,00	0,00	0,00	0,00	0,00	0,00	0,00
7	01	7-01.0-00.0-00.35	01	2.06	0009	Penyelenggaraan Rapat Koordinasi dan Konsultasi SKPD	1.730.000,00	1.650.000,00	0,00	0,00	0,00	0,00	0,00	0,00
7	**01**	**7-01.0-00.0-00.35**	**01**	**2.07**	**0000**	**Pengadaan Barang Milik Daerah Penunjang Urusan Pemerintah Daerah**	**0,00**	**0,00**	**12.800.000,00**	**12.800.000,00**	**0,00**	**0,00**	**0,00**	**0,00**
7	01	7-01.0-00.0-00.35	01	2.07	0005	Pengadaan Mebel	0,00	0,00	12.800.000,00	12.800.000,00	0,00	0,00	0,00	0,00
7	**01**	**7-01.0-00.0-00.35**	**01**	**2.08**	**0000**	**Penyediaan Jasa Penunjang Urusan Pemerintahan Daerah**	**67.737.000,00**	**62.785.484,00**	**0,00**	**0,00**	**0,00**	**0,00**	**0,00**	**0,00**
7	01	7-01.0-00.0-00.35	01	2.08	0001	Penyediaan Jasa Surat Menyurat	2.300.000,00	2.300.000,00	0,00	0,00	0,00	0,00	0,00	0,00
7	01	7-01.0-00.0-00.35	01	2.08	0002	Penyediaan Jasa Komunikasi, Sumber Daya Air dan Listrik	20.160.000,00	15.243.484,00	0,00	0,00	0,00	0,00	0,00	0,00
7	01	7-01.0-00.0-00.35	01	2.08	0004	Penyediaan Jasa Pelayanan Umum Kantor	45.277.000,00	45.242.000,00	0,00	0,00	0,00	0,00	0,00	0,00
7	**01**	**7-01.0-00.0-00.35**	**01**	**2.09**	**0000**	**Pemeliharaan Barang Milik Daerah Penunjang Urusan Pemerintahan Daerah**	**20.500.000,00**	**19.232.077,00**	**0,00**	**0,00**	**0,00**	**0,00**	**0,00**	**0,00**
7	01	7-01.0-00.0-00.35	01	2.09	0002	Penyediaan Jasa Pemeliharaan, Biaya Pemeliharaan, Pajak dan Perizinan Kendaraan Dinas Operasional atau Lapangan	19.000.000,00	18.682.077,00	0,00	0,00	0,00	0,00	0,00	0,00
7	01	7-01.0-00.0-00.35	01	2.09	0006	Pemeliharaan Peralatan dan Mesin Lainnya	1.500.000,00	550.000,00	0,00	0,00	0,00	0,00	0,00	0,00
7	**01**	**7-01.0-00.0-00.35**	**02**	**0.00**	**0000**	**PROGRAM PENYELENGGARAAN PEMERINTAHAN DAN PELAYANAN PUBLIK**	**6.197.500,00**	**6.197.500,00**	**0,00**	**0,00**	**0,00**	**0,00**	**0,00**	**0,00**
7	**01**	**7-01.0-00.0-00.35**	**02**	**2.04**	**0000**	**Pelaksanaan Urusan Pemerintahan yang Dilimpahkan kepada Camat**	**6.197.500,00**	**6.197.500,00**	**0,00**	**0,00**	**0,00**	**0,00**	**0,00**	**0,00**
7	01	7-01.0-00.0-00.35	02	2.04	0001	Pelaksanaan Urusan Pemerintahan yang Terkait dengan Pelayanan Perizinan Non Usaha	3.895.000,00	3.895.000,00	0,00	0,00	0,00	0,00	0,00	0,00
7	01	7-01.0-00.0-00.35	02	2.04	0003	Pelaksanaan Urusan Pemerintahan yang Terkait dengan Kewenangan Lain yang Dilimpahkan	2.302.500,00	2.302.500,00	0,00	0,00	0,00	0,00	0,00	0,00
7	**01**	**7-01.0-00.0-00.35**	**03**	**0.00**	**0000**	**PROGRAM PEMBERDAYAAN MASYARAKAT DESA DAN KELURAHAN**	**5.620.500,00**	**5.620.500,00**	**0,00**	**0,00**	**0,00**	**0,00**	**0,00**	**0,00**
7	**01**	**7-01.0-00.0-00.35**	**03**	**2.01**	**0000**	**Koordinasi Kegiatan Pemberdayaan Desa**	**3.577.500,00**	**3.577.500,00**	**0,00**	**0,00**	**0,00**	**0,00**	**0,00**	**0,00**

KODE REKENING						URAIAN	KELOMPOK BELANJA							
							OPERASI		MODAL		TIDAK TERDUGA		TRANSFER	
							ANGGARAN	REALISASI	ANGGARAN	REALISASI	ANGGARAN	REALISASI	ANGGARAN	REALISASI
1						2	3	4	5	6	7	8	9	10
7	01	7-01.0-00.0-00.35	03	2.01	0001	Peningkatan Partisipasi Masyarakat dalam Forum Musyawarah Perencanaan Pembangunan di Desa	1.525.000,00	1.525.000,00	0,00	0,00	0,00	0,00	0,00	0,00
7	01	7-01.0-00.0-00.35	03	2.01	0002	Sinkronisasi Program Kerja dan Kegiatan Pemberdayaan Masyarakat yang Dilakukan oleh Pemerintah dan Swasta di Wilayah Kerja Kecamatan	2.052.500,00	2.052.500,00	0,00	0,00	0,00	0,00	0,00	0,00
7	**01**	**7-01.0-00.0-00.35**	**03**	**2.02**	**0000**	**Kegiatan Pemberdayaan Kelurahan**	**2.043.000,00**	**2.043.000,00**	**0,00**	**0,00**	**0,00**	**0,00**	**0,00**	**0,00**
7	01	7-01.0-00.0-00.35	03	2.02	0001	Peningkatan Partisipasi Masyarakat dalam Forum Musyawarah Perencanaan Pembangunan di Kelurahan	2.043.000,00	2.043.000,00	0,00	0,00	0,00	0,00	0,00	0,00
7	**01**	**7-01.0-00.0-00.35**	**04**	**0.00**	**0000**	**PROGRAM KOORDINASI KETENTRAMAN DAN KETERTIBAN UMUM**	**12.827.000,00**	**12.827.000,00**	**0,00**	**0,00**	**0,00**	**0,00**	**0,00**	**0,00**
7	**01**	**7-01.0-00.0-00.35**	**04**	**2.01**	**0000**	**Koordinasi Upaya Penyelenggaraan Ketenteraman dan Ketertiban Umum**	**12.827.000,00**	**12.827.000,00**	**0,00**	**0,00**	**0,00**	**0,00**	**0,00**	**0,00**
7	01	7-01.0-00.0-00.35	04	2.01	0001	Sinergitas dengan Kepolisian Negara Republik Indonesia, Tentara Nasional Indonesia dan Instansi Vertikal di Wilayah Kecamatan	10.049.000,00	10.049.000,00	0,00	0,00	0,00	0,00	0,00	0,00
7	01	7-01.0-00.0-00.35	04	2.01	0002	Harmonisasi Hubungan dengan Tokoh Agama dan Tokoh Masyarakat	2.778.000,00	2.778.000,00	0,00	0,00	0,00	0,00	0,00	0,00
7	**01**	**7-01.0-00.0-00.35**	**05**	**0.00**	**0000**	**PROGRAM PENYELENGGARAAN URUSAN PEMERINTAHAN UMUM**	**4.344.500,00**	**4.344.500,00**	**0,00**	**0,00**	**0,00**	**0,00**	**0,00**	**0,00**
7	**01**	**7-01.0-00.0-00.35**	**05**	**2.01**	**0000**	**Penyelenggaraan Urusan Pemerintahan Umum Sesuai Penugasan Kepala Daerah**	**4.344.500,00**	**4.344.500,00**	**0,00**	**0,00**	**0,00**	**0,00**	**0,00**	**0,00**
7	01	7-01.0-00.0-00.35	05	2.01	0007	Pelaksanaan Semua Urusan Pemerintahan yang Bukan Merupakan Kewenangan Daerah dan Tidak Dilaksanakan oleh Instansi Vertikal	2.020.000,00	2.020.000,00	0,00	0,00	0,00	0,00	0,00	0,00
7	01	7-01.0-00.0-00.35	05	2.01	0008	Pelaksanaan Tugas Forum Koordinasi Pimpinan di Kecamatan	2.324.500,00	2.324.500,00	0,00	0,00	0,00	0,00	0,00	0,00
7	**01**	**7-01.0-00.0-00.35**	**06**	**0.00**	**0000**	**PROGRAM PEMBINAAN DAN PENGAWASAN PEMERINTAHAN DESA**	**50.635.900,00**	**50.475.900,00**	**0,00**	**0,00**	**0,00**	**0,00**	**0,00**	**0,00**
7	**01**	**7-01.0-00.0-00.35**	**06**	**2.01**	**0000**	**Fasilitasi, Rekomendasi dan Koordinasi Pembinaan dan Pengawasan Pemerintahan Desa**	**50.635.900,00**	**50.475.900,00**	**0,00**	**0,00**	**0,00**	**0,00**	**0,00**	**0,00**
7	01	7-01.0-00.0-00.35	06	2.01	0013	Fasilitasi Penyusunan Perencanaan Pembangunan Partisipatif	35.068.900,00	34.988.900,00	0,00	0,00	0,00	0,00	0,00	0,00
7	01	7-01.0-00.0-00.35	06	2.01	0016	Fasilitasi Penyusunan Program dan Pelaksanaan Pemberdayaan Masyarakat Desa	15.567.000,00	15.487.000,00	0,00	0,00	0,00	0,00	0,00	0,00
						KELURAHAN PASAR LIWA	**286.565.000,00**	**281.861.911,00**	**303.813.622,00**	**303.813.400,00**	**0,00**	**0,00**	**0,00**	**0,00**
7	**01**	**7-01.0-00.0-00.35**	**01**	**0.00**	**0000**	**PROGRAM PENUNJANG URUSAN PEMERINTAHAN DAERAH KABUPATEN/KOTA**	**197.300.800,00**	**192.597.711,00**	**0,00**	**0,00**	**0,00**	**0,00**	**0,00**	**0,00**
7	**01**	**7-01.0-00.0-00.35**	**01**	**2.06**	**0000**	**Administrasi Umum Perangkat Daerah**	**13.415.000,00**	**13.415.000,00**	**0,00**	**0,00**	**0,00**	**0,00**	**0,00**	**0,00**
7	01	7-01.0-00.0-00.35	01	2.06	0001	Penyediaan Komponen Instalasi Listrik/Penerangan Bangunan Kantor	3.300.000,00	3.300.000,00	0,00	0,00	0,00	0,00	0,00	0,00
7	01	7-01.0-00.0-00.35	01	2.06	0006	Penyediaan Bahan Bacaan dan Peraturan Perundang-undangan	3.720.000,00	3.720.000,00	0,00	0,00	0,00	0,00	0,00	0,00
7	01	7-01.0-00.0-00.35	01	2.06	0008	Fasilitasi Kunjungan Tamu	6.395.000,00	6.395.000,00	0,00	0,00	0,00	0,00	0,00	0,00
7	**01**	**7-01.0-00.0-00.35**	**01**	**2.08**	**0000**	**Penyediaan Jasa Penunjang Urusan Pemerintahan Daerah**	**166.965.800,00**	**162.692.865,00**	**0,00**	**0,00**	**0,00**	**0,00**	**0,00**	**0,00**
7	01	7-01.0-00.0-00.35	01	2.08	0002	Penyediaan Jasa Komunikasi, Sumber Daya Air dan Listrik	7.440.000,00	6.167.065,00	0,00	0,00	0,00	0,00	0,00	0,00
7	01	7-01.0-00.0-00.35	01	2.08	0004	Penyediaan Jasa Pelayanan Umum Kantor	159.525.800,00	156.525.800,00	0,00	0,00	0,00	0,00	0,00	0,00
7	**01**	**7-01.0-00.0-00.35**	**01**	**2.09**	**0000**	**Pemeliharaan Barang Milik Daerah Penunjang Urusan Pemerintahan Daerah**	**16.920.000,00**	**16.489.846,00**	**0,00**	**0,00**	**0,00**	**0,00**	**0,00**	**0,00**
7	01	7-01.0-00.0-00.35	01	2.09	0002	Penyediaan Jasa Pemeliharaan, Biaya Pemeliharaan, Pajak dan Perizinan Kendaraan Dinas Operasional atau Lapangan	4.350.000,00	3.919.846,00	0,00	0,00	0,00	0,00	0,00	0,00
7	01	7-01.0-00.0-00.35	01	2.09	0006	Pemeliharaan Peralatan dan Mesin Lainnya	2.250.000,00	2.250.000,00	0,00	0,00	0,00	0,00	0,00	0,00
7	01	7-01.0-00.0-00.35	01	2.09	0009	Pemeliharaan/Rehabilitasi Gedung Kantor dan Bangunan Lainnya	10.320.000,00	10.320.000,00	0,00	0,00	0,00	0,00	0,00	0,00
7	**01**	**7-01.0-00.0-00.35**	**03**	**0.00**	**0000**	**PROGRAM PEMBERDAYAAN MASYARAKAT DESA DAN KELURAHAN**	**89.264.200,00**	**89.264.200,00**	**303.813.622,00**	**303.813.400,00**	**0,00**	**0,00**	**0,00**	**0,00**
7	**01**	**7-01.0-00.0-00.35**	**03**	**2.02**	**0000**	**Kegiatan Pemberdayaan Kelurahan**	**89.264.200,00**	**89.264.200,00**	**303.813.622,00**	**303.813.400,00**	**0,00**	**0,00**	**0,00**	**0,00**
7	01	7-01.0-00.0-00.35	03	2.02	0001	Peningkatan Partisipasi Masyarakat dalam Forum Musyawarah Perencanaan Pembangunan di Kelurahan	2.481.000,00	2.481.000,00	0,00	0,00	0,00	0,00	0,00	0,00
7	01	7-01.0-00.0-00.35	03	2.02	0002	Pembangunan Sarana dan Prasarana Kelurahan	0,00	0,00	303.813.622,00	303.813.400,00	0,00	0,00	0,00	0,00
7	01	7-01.0-00.0-00.35	03	2.02	0003	Pemberdayaan Masyarakat di Kelurahan	86.783.200,00	86.783.200,00	0,00	0,00	0,00	0,00	0,00	0,00
						KELURAHAN WAY MENGAKU	**371.339.064,00**	**369.635.603,00**	**282.796.493,00**	**282.796.493,00**	**0,00**	**0,00**	**0,00**	**0,00**
7	**01**	**7-01.0-00.0-00.35**	**01**	**0.00**	**0000**	**PROGRAM PENUNJANG URUSAN PEMERINTAHAN DAERAH KABUPATEN/KOTA**	**263.589.850,00**	**261.886.389,00**	**0,00**	**0,00**	**0,00**	**0,00**	**0,00**	**0,00**
7	**01**	**7-01.0-00.0-00.35**	**01**	**2.06**	**0000**	**Administrasi Umum Perangkat Daerah**	**15.868.000,00**	**15.868.000,00**	**0,00**	**0,00**	**0,00**	**0,00**	**0,00**	**0,00**
7	01	7-01.0-00.0-00.35	01	2.06	0001	Penyediaan Komponen Instalasi Listrik/Penerangan Bangunan Kantor	3.976.000,00	3.976.000,00	0,00	0,00	0,00	0,00	0,00	0,00
7	01	7-01.0-00.0-00.35	01	2.06	0006	Penyediaan Bahan Bacaan dan Peraturan Perundang-undangan	6.000.000,00	6.000.000,00	0,00	0,00	0,00	0,00	0,00	0,00
7	01	7-01.0-00.0-00.35	01	2.06	0008	Fasilitasi Kunjungan Tamu	5.892.000,00	5.892.000,00	0,00	0,00	0,00	0,00	0,00	0,00
7	**01**	**7-01.0-00.0-00.35**	**01**	**2.08**	**0000**	**Penyediaan Jasa Penunjang Urusan Pemerintahan Daerah**	**229.889.600,00**	**228.577.429,00**	**0,00**	**0,00**	**0,00**	**0,00**	**0,00**	**0,00**

KODE REKENING						URAIAN	KELOMPOK BELANJA							
							OPERASI		MODAL		TIDAK TERDUGA		TRANSFER	
							ANGGARAN	REALISASI	ANGGARAN	REALISASI	ANGGARAN	REALISASI	ANGGARAN	REALISASI
1						2	3	4	5	6	7	8	9	10
7	01	7-01.0-00.0-00.35	01	2.08	0002	Penyediaan Jasa Komunikasi, Sumber Daya Air dan Listrik	7.080.000,00	5.767.829,00	0,00	0,00	0,00	0,00	0,00	0,00
7	01	7-01.0-00.0-00.35	01	2.08	0004	Penyediaan Jasa Pelayanan Umum Kantor	222.809.600,00	222.809.600,00	0,00	0,00	0,00	0,00	0,00	0,00
7	**01**	**7-01.0-00.0-00.35**	**01**	**2.09**	**0000**	**Pemeliharaan Barang Milik Daerah Penunjang Urusan Pemerintahan Daerah**	**17.832.250,00**	**17.440.960,00**	**0,00**	**0,00**	**0,00**	**0,00**	**0,00**	**0,00**
7	01	7-01.0-00.0-00.35	01	2.09	0002	Penyediaan Jasa Pemeliharaan, Biaya Pemeliharaan, Pajak dan Perizinan Kendaraan Dinas Operasional atau Lapangan	4.350.000,00	3.958.710,00	0,00	0,00	0,00	0,00	0,00	0,00
7	01	7-01.0-00.0-00.35	01	2.09	0006	Pemeliharaan Peralatan dan Mesin Lainnya	2.250.000,00	2.250.000,00	0,00	0,00	0,00	0,00	0,00	0,00
7	01	7-01.0-00.0-00.35	01	2.09	0009	Pemeliharaan/Rehabilitasi Gedung Kantor dan Bangunan Lainnya	11.232.250,00	11.232.250,00	0,00	0,00	0,00	0,00	0,00	0,00
7	**01**	**7-01.0-00.0-00.35**	**03**	**0.00**	**0000**	**PROGRAM PEMBERDAYAAN MASYARAKAT DESA DAN KELURAHAN**	**107.749.214,00**	**107.749.214,00**	**282.796.493,00**	**282.796.493,00**	**0,00**	**0,00**	**0,00**	**0,00**
7	**01**	**7-01.0-00.0-00.35**	**03**	**2.02**	**0000**	**Kegiatan Pemberdayaan Kelurahan**	**107.749.214,00**	**107.749.214,00**	**282.796.493,00**	**282.796.493,00**	**0,00**	**0,00**	**0,00**	**0,00**
7	01	7-01.0-00.0-00.35	03	2.02	0001	Peningkatan Partisipasi Masyarakat dalam Forum Musyawarah Perencanaan Pembangunan di Kelurahan	4.004.700,00	4.004.700,00	0,00	0,00	0,00	0,00	0,00	0,00
7	01	7-01.0-00.0-00.35	03	2.02	0002	Pembangunan Sarana dan Prasarana Kelurahan	0,00	0,00	267.246.493,00	267.246.493,00	0,00	0,00	0,00	0,00
7	01	7-01.0-00.0-00.35	03	2.02	0003	Pemberdayaan Masyarakat di Kelurahan	103.744.514,00	103.744.514,00	15.550.000,00	15.550.000,00	0,00	0,00	0,00	0,00
7	**01**	**7-01.0-00.0-00.36**				**KECAMATAN SUKAU**	**580.694.872,00**	**548.168.859,00**	**43.970.000,00**	**43.970.000,00**	**0,00**	**0,00**	**0,00**	**0,00**
7	**01**	**7-01.0-00.0-00.36**	**01**	**0.00**	**0000**	**PROGRAM PENUNJANG URUSAN PEMERINTAHAN DAERAH KABUPATEN/KOTA**	**517.297.772,00**	**489.161.759,00**	**43.970.000,00**	**43.970.000,00**	**0,00**	**0,00**	**0,00**	**0,00**
7	**01**	**7-01.0-00.0-00.36**	**01**	**2.01**	**0000**	**Perencanaan, Penganggaran, dan Evaluasi Kinerja Perangkat Daerah**	**12.474.000,00**	**12.474.000,00**	**0,00**	**0,00**	**0,00**	**0,00**	**0,00**	**0,00**
7	01	7-01.0-00.0-00.36	01	2.01	0001	Penyusunan Dokumen Perencanaan Perangkat Daerah	5.000.000,00	5.000.000,00	0,00	0,00	0,00	0,00	0,00	0,00
7	01	7-01.0-00.0-00.36	01	2.01	0002	Koordinasi dan Penyusunan Dokumen RKA-SKPD	1.294.000,00	1.294.000,00	0,00	0,00	0,00	0,00	0,00	0,00
7	01	7-01.0-00.0-00.36	01	2.01	0003	Koordinasi dan Penyusunan Dokumen Perubahan RKA-SKPD	1.192.000,00	1.192.000,00	0,00	0,00	0,00	0,00	0,00	0,00
7	01	7-01.0-00.0-00.36	01	2.01	0004	Koordinasi dan Penyusunan DPA-SKPD	1.363.000,00	1.363.000,00	0,00	0,00	0,00	0,00	0,00	0,00
7	01	7-01.0-00.0-00.36	01	2.01	0005	Koordinasi dan Penyusunan Perubahan DPA- SKPD	1.579.000,00	1.579.000,00	0,00	0,00	0,00	0,00	0,00	0,00
7	01	7-01.0-00.0-00.36	01	2.01	0006	Koordinasi dan Penyusunan Laporan Capaian Kinerja dan Ikhtisar Realisasi Kinerja SKPD	497.000,00	497.000,00	0,00	0,00	0,00	0,00	0,00	0,00
7	01	7-01.0-00.0-00.36	01	2.01	0007	Evaluasi Kinerja Perangkat Daerah	1.549.000,00	1.549.000,00	0,00	0,00	0,00	0,00	0,00	0,00
7	**01**	**7-01.0-00.0-00.36**	**01**	**2.02**	**0000**	**Administrasi Keuangan Perangkat Daerah**	**385.723.572,00**	**368.352.843,00**	**0,00**	**0,00**	**0,00**	**0,00**	**0,00**	**0,00**
7	01	7-01.0-00.0-00.36	01	2.02	0001	Penyediaan Gaji dan Tunjangan ASN	381.216.372,00	363.845.643,00	0,00	0,00	0,00	0,00	0,00	0,00
7	01	7-01.0-00.0-00.36	01	2.02	0005	Koordinasi dan Penyusunan Laporan Keuangan Akhir Tahun SKPD	1.330.000,00	1.330.000,00	0,00	0,00	0,00	0,00	0,00	0,00
7	01	7-01.0-00.0-00.36	01	2.02	0007	Koordinasi dan Penyusunan Laporan Keuangan Bulanan/ Triwulanan/ Semesteran SKPD	2.260.200,00	2.260.200,00	0,00	0,00	0,00	0,00	0,00	0,00
7	01	7-01.0-00.0-00.36	01	2.02	0008	Penyusunan Pelaporan dan Analisis Prognosis Realisasi Anggaran	917.000,00	917.000,00	0,00	0,00	0,00	0,00	0,00	0,00
7	**01**	**7-01.0-00.0-00.36**	**01**	**2.03**	**0000**	**Administrasi Barang Milik Daerah pada Perangkat Daerah**	**2.565.000,00**	**2.565.000,00**	**0,00**	**0,00**	**0,00**	**0,00**	**0,00**	**0,00**
7	01	7-01.0-00.0-00.36	01	2.03	0001	Penyusunan Perencanaan Kebutuhan Barang Milik Daerah SKPD	1.500.000,00	1.500.000,00	0,00	0,00	0,00	0,00	0,00	0,00
7	01	7-01.0-00.0-00.36	01	2.03	0005	Rekonsiliasi dan Penyusunan Laporan Barang Milik Daerah pada SKPD	1.065.000,00	1.065.000,00	0,00	0,00	0,00	0,00	0,00	0,00
7	**01**	**7-01.0-00.0-00.36**	**01**	**2.05**	**0000**	**Administrasi Kepegawaian Perangkat Daerah**	**1.167.200,00**	**1.167.200,00**	**0,00**	**0,00**	**0,00**	**0,00**	**0,00**	**0,00**
7	01	7-01.0-00.0-00.36	01	2.05	0005	Monitoring, Evaluasi, dan Penilaian Kinerja Pegawai	1.167.200,00	1.167.200,00	0,00	0,00	0,00	0,00	0,00	0,00
7	**01**	**7-01.0-00.0-00.36**	**01**	**2.06**	**0000**	**Administrasi Umum Perangkat Daerah**	**26.560.000,00**	**26.555.000,00**	**0,00**	**0,00**	**0,00**	**0,00**	**0,00**	**0,00**
7	01	7-01.0-00.0-00.36	01	2.06	0001	Penyediaan Komponen Instalasi Listrik/Penerangan Bangunan Kantor	3.000.000,00	3.000.000,00	0,00	0,00	0,00	0,00	0,00	0,00
7	01	7-01.0-00.0-00.36	01	2.06	0005	Penyediaan Barang Cetakan dan Penggandaan	3.290.000,00	3.290.000,00	0,00	0,00	0,00	0,00	0,00	0,00
7	01	7-01.0-00.0-00.36	01	2.06	0006	Penyediaan Bahan Bacaan dan Peraturan Perundang-undangan	3.540.000,00	3.540.000,00	0,00	0,00	0,00	0,00	0,00	0,00
7	01	7-01.0-00.0-00.36	01	2.06	0008	Fasilitasi Kunjungan Tamu	15.000.000,00	15.000.000,00	0,00	0,00	0,00	0,00	0,00	0,00
7	01	7-01.0-00.0-00.36	01	2.06	0009	Penyelenggaraan Rapat Koordinasi dan Konsultasi SKPD	1.730.000,00	1.725.000,00	0,00	0,00	0,00	0,00	0,00	0,00
7	**01**	**7-01.0-00.0-00.36**	**01**	**2.07**	**0000**	**Pengadaan Barang Milik Daerah Penunjang Urusan Pemerintah Daerah**	**0,00**	**0,00**	**43.970.000,00**	**43.970.000,00**	**0,00**	**0,00**	**0,00**	**0,00**
7	01	7-01.0-00.0-00.36	01	2.07	0005	Pengadaan Mebel	0,00	0,00	3.000.000,00	3.000.000,00	0,00	0,00	0,00	0,00
7	01	7-01.0-00.0-00.36	01	2.07	0006	Pengadaan Peralatan dan Mesin Lainnya	0,00	0,00	40.970.000,00	40.970.000,00	0,00	0,00	0,00	0,00
7	**01**	**7-01.0-00.0-00.36**	**01**	**2.08**	**0000**	**Penyediaan Jasa Penunjang Urusan Pemerintahan Daerah**	**59.518.000,00**	**48.907.716,00**	**0,00**	**0,00**	**0,00**	**0,00**	**0,00**	**0,00**
7	01	7-01.0-00.0-00.36	01	2.08	0001	Penyediaan Jasa Surat Menyurat	1.000.000,00	1.000.000,00	0,00	0,00	0,00	0,00	0,00	0,00
7	01	7-01.0-00.0-00.36	01	2.08	0002	Penyediaan Jasa Komunikasi, Sumber Daya Air dan Listrik	10.725.000,00	6.114.716,00	0,00	0,00	0,00	0,00	0,00	0,00
7	01	7-01.0-00.0-00.36	01	2.08	0004	Penyediaan Jasa Pelayanan Umum Kantor	47.793.000,00	41.793.000,00	0,00	0,00	0,00	0,00	0,00	0,00
7	**01**	**7-01.0-00.0-00.36**	**01**	**2.09**	**0000**	**Pemeliharaan Barang Milik Daerah Penunjang Urusan Pemerintahan Daerah**	**29.290.000,00**	**29.140.000,00**	**0,00**	**0,00**	**0,00**	**0,00**	**0,00**	**0,00**

KODE REKENING						URAIAN	KELOMPOK BELANJA							
							OPERASI		MODAL		TIDAK TERDUGA		TRANSFER	
							ANGGARAN	REALISASI	ANGGARAN	REALISASI	ANGGARAN	REALISASI	ANGGARAN	REALISASI
1						2	3	4	5	6	7	8	9	10
7	01	7-01.0-00.0-00.36	01	2.09	0002	Penyediaan Jasa Pemeliharaan, Biaya Pemeliharaan, Pajak dan Perizinan Kendaraan Dinas Operasional atau Lapangan	11.000.000,00	10.850.000,00	0,00	0,00	0,00	0,00	0,00	0,00
7	01	7-01.0-00.0-00.36	01	2.09	0006	Pemeliharaan Peralatan dan Mesin Lainnya	2.940.000,00	2.940.000,00	0,00	0,00	0,00	0,00	0,00	0,00
7	01	7-01.0-00.0-00.36	01	2.09	0009	Pemeliharaan/Rehabilitasi Gedung Kantor dan Bangunan Lainnya	15.350.000,00	15.350.000,00	0,00	0,00	0,00	0,00	0,00	0,00
7	**01**	**7-01.0-00.0-00.36**	**02**	**0.00**	**0000**	**PROGRAM PENYELENGGARAAN PEMERINTAHAN DAN PELAYANAN PUBLIK**	**2.885.000,00**	**2.805.000,00**	**0,00**	**0,00**	**0,00**	**0,00**	**0,00**	**0,00**
7	**01**	**7-01.0-00.0-00.36**	**02**	**2.04**	**0000**	**Pelaksanaan Urusan Pemerintahan yang Dilimpahkan kepada Camat**	**2.885.000,00**	**2.805.000,00**	**0,00**	**0,00**	**0,00**	**0,00**	**0,00**	**0,00**
7	01	7-01.0-00.0-00.36	02	2.04	0001	Pelaksanaan Urusan Pemerintahan yang Terkait dengan Pelayanan Perizinan Non Usaha	2.885.000,00	2.805.000,00	0,00	0,00	0,00	0,00	0,00	0,00
7	01	7-01.0-00.0-00.36	02	2.04	0002	Pelaksanaan Urusan Pemerintahan yang terkait dengan Nonperizinan	0,00	0,00	0,00	0,00	0,00	0,00	0,00	0,00
7	01	7-01.0-00.0-00.36	02	2.04	0003	Pelaksanaan Urusan Pemerintahan yang Terkait dengan Kewenangan Lain yang Dilimpahkan	0,00	0,00	0,00	0,00	0,00	0,00	0,00	0,00
7	**01**	**7-01.0-00.0-00.36**	**03**	**0.00**	**0000**	**PROGRAM PEMBERDAYAAN MASYARAKAT DESA DAN KELURAHAN**	**4.723.000,00**	**4.723.000,00**	**0,00**	**0,00**	**0,00**	**0,00**	**0,00**	**0,00**
7	**01**	**7-01.0-00.0-00.36**	**03**	**2.01**	**0000**	**Koordinasi Kegiatan Pemberdayaan Desa**	**4.723.000,00**	**4.723.000,00**	**0,00**	**0,00**	**0,00**	**0,00**	**0,00**	**0,00**
7	01	7-01.0-00.0-00.36	03	2.01	0001	Peningkatan Partisipasi Masyarakat dalam Forum Musyawarah Perencanaan Pembangunan di Desa	4.723.000,00	4.723.000,00	0,00	0,00	0,00	0,00	0,00	0,00
7	01	7-01.0-00.0-00.36	03	2.01	0002	Sinkronisasi Program Kerja dan Kegiatan Pemberdayaan Masyarakat yang Dilakukan oleh Pemerintah dan Swasta di Wilayah Kerja Kecamatan	0,00	0,00	0,00	0,00	0,00	0,00	0,00	0,00
7	**01**	**7-01.0-00.0-00.36**	**04**	**0.00**	**0000**	**PROGRAM KOORDINASI KETENTRAMAN DAN KETERTIBAN UMUM**	**17.004.200,00**	**16.954.200,00**	**0,00**	**0,00**	**0,00**	**0,00**	**0,00**	**0,00**
7	**01**	**7-01.0-00.0-00.36**	**04**	**2.01**	**0000**	**Koordinasi Upaya Penyelenggaraan Ketenteraman dan Ketertiban Umum**	**17.004.200,00**	**16.954.200,00**	**0,00**	**0,00**	**0,00**	**0,00**	**0,00**	**0,00**
7	01	7-01.0-00.0-00.36	04	2.01	0001	Sinergitas dengan Kepolisian Negara Republik Indonesia, Tentara Nasional Indonesia dan Instansi Vertikal di Wilayah Kecamatan	9.434.200,00	9.429.200,00	0,00	0,00	0,00	0,00	0,00	0,00
7	01	7-01.0-00.0-00.36	04	2.01	0002	Harmonisasi Hubungan dengan Tokoh Agama dan Tokoh Masyarakat	7.570.000,00	7.525.000,00	0,00	0,00	0,00	0,00	0,00	0,00
7	**01**	**7-01.0-00.0-00.36**	**04**	**2.02**	**0000**	**Koordinasi Penerapan dan Penegakan Peraturan Daerah dan Peraturan Kepala Daerah**	**0,00**	**0,00**	**0,00**	**0,00**	**0,00**	**0,00**	**0,00**	**0,00**
7	01	7-01.0-00.0-00.36	04	2.02	0001	Koordinasi/Sinergi dengan Perangkat Daerah yang Tugas dan Fungsinya di Bidang Penegakan Peraturan Perundang-Undangan dan/atau Kepolisian Negara Republik Indones	0,00	0,00	0,00	0,00	0,00	0,00	0,00	0,00
7	**01**	**7-01.0-00.0-00.36**	**05**	**0.00**	**0000**	**PROGRAM PENYELENGGARAAN URUSAN PEMERINTAHAN UMUM**	**4.117.900,00**	**4.037.900,00**	**0,00**	**0,00**	**0,00**	**0,00**	**0,00**	**0,00**
7	**01**	**7-01.0-00.0-00.36**	**05**	**2.01**	**0000**	**Penyelenggaraan Urusan Pemerintahan Umum Sesuai Penugasan Kepala Daerah**	**4.117.900,00**	**4.037.900,00**	**0,00**	**0,00**	**0,00**	**0,00**	**0,00**	**0,00**
7	01	7-01.0-00.0-00.36	05	2.01	0007	Pelaksanaan Semua Urusan Pemerintahan yang Bukan Merupakan Kewenangan Daerah dan Tidak Dilaksanakan oleh Instansi Vertikal	0,00	0,00	0,00	0,00	0,00	0,00	0,00	0,00
7	01	7-01.0-00.0-00.36	05	2.01	0008	Pelaksanaan Tugas Forum Koordinasi Pimpinan di Kecamatan	4.117.900,00	4.037.900,00	0,00	0,00	0,00	0,00	0,00	0,00
7	**01**	**7-01.0-00.0-00.36**	**06**	**0.00**	**0000**	**PROGRAM PEMBINAAN DAN PENGAWASAN PEMERINTAHAN DESA**	**34.667.000,00**	**30.487.000,00**	**0,00**	**0,00**	**0,00**	**0,00**	**0,00**	**0,00**
7	**01**	**7-01.0-00.0-00.36**	**06**	**2.01**	**0000**	**Fasilitasi, Rekomendasi dan Koordinasi Pembinaan dan Pengawasan Pemerintahan Desa**	**34.667.000,00**	**30.487.000,00**	**0,00**	**0,00**	**0,00**	**0,00**	**0,00**	**0,00**
7	01	7-01.0-00.0-00.36	06	2.01	0006	Fasilitasi Pelaksanaan Pemilihan Kepala Desa	4.135.000,00	0,00	0,00	0,00	0,00	0,00	0,00	0,00
7	01	7-01.0-00.0-00.36	06	2.01	0013	Fasilitasi Penyusunan Perencanaan Pembangunan Partisipatif	25.000.000,00	25.000.000,00	0,00	0,00	0,00	0,00	0,00	0,00
7	01	7-01.0-00.0-00.36	06	2.01	0016	Fasilitasi Penyusunan Program dan Pelaksanaan Pemberdayaan Masyarakat Desa	0,00	0,00	0,00	0,00	0,00	0,00	0,00	0,00
7	01	7-01.0-00.0-00.36	06	2.01	0017	Koordinasi Pendampingan Desa di Wilayahnya	5.532.000,00	5.487.000,00	0,00	0,00	0,00	0,00	0,00	0,00
7	**01**	**7-01.0-00.0-00.37**				**KECAMATAN SUOH**	**487.306.021,00**	**477.025.521,00**	**18.750.000,00**	**18.750.000,00**	**0,00**	**0,00**	**0,00**	**0,00**
7	**01**	**7-01.0-00.0-00.37**	**01**	**0.00**	**0000**	**PROGRAM PENUNJANG URUSAN PEMERINTAHAN DAERAH KABUPATEN/KOTA**	**418.878.721,00**	**408.598.221,00**	**18.750.000,00**	**18.750.000,00**	**0,00**	**0,00**	**0,00**	**0,00**
7	**01**	**7-01.0-00.0-00.37**	**01**	**2.01**	**0000**	**Perencanaan, Penganggaran, dan Evaluasi Kinerja Perangkat Daerah**	**13.491.000,00**	**13.491.000,00**	**0,00**	**0,00**	**0,00**	**0,00**	**0,00**	**0,00**
7	01	7-01.0-00.0-00.37	01	2.01	0001	Penyusunan Dokumen Perencanaan Perangkat Daerah	5.401.000,00	5.401.000,00	0,00	0,00	0,00	0,00	0,00	0,00
7	01	7-01.0-00.0-00.37	01	2.01	0002	Koordinasi dan Penyusunan Dokumen RKA-SKPD	1.560.000,00	1.560.000,00	0,00	0,00	0,00	0,00	0,00	0,00
7	01	7-01.0-00.0-00.37	01	2.01	0003	Koordinasi dan Penyusunan Dokumen Perubahan RKA-SKPD	1.560.000,00	1.560.000,00	0,00	0,00	0,00	0,00	0,00	0,00
7	01	7-01.0-00.0-00.37	01	2.01	0004	Koordinasi dan Penyusunan DPA-SKPD	1.560.000,00	1.560.000,00	0,00	0,00	0,00	0,00	0,00	0,00
7	01	7-01.0-00.0-00.37	01	2.01	0005	Koordinasi dan Penyusunan Perubahan DPA- SKPD	580.000,00	580.000,00	0,00	0,00	0,00	0,00	0,00	0,00
7	01	7-01.0-00.0-00.37	01	2.01	0006	Koordinasi dan Penyusunan Laporan Capaian Kinerja dan Ikhtisar Realisasi Kinerja SKPD	1.270.000,00	1.270.000,00	0,00	0,00	0,00	0,00	0,00	0,00
7	01	7-01.0-00.0-00.37	01	2.01	0007	Evaluasi Kinerja Perangkat Daerah	1.560.000,00	1.560.000,00	0,00	0,00	0,00	0,00	0,00	0,00
7	**01**	**7-01.0-00.0-00.37**	**01**	**2.02**	**0000**	**Administrasi Keuangan Perangkat Daerah**	**296.009.921,00**	**285.729.421,00**	**0,00**	**0,00**	**0,00**	**0,00**	**0,00**	**0,00**
7	01	7-01.0-00.0-00.37	01	2.02	0001	Penyediaan Gaji dan Tunjangan ASN	287.668.921,00	277.388.421,00	0,00	0,00	0,00	0,00	0,00	0,00

KODE REKENING						URAIAN	KELOMPOK BELANJA							
							OPERASI		MODAL		TIDAK TERDUGA		TRANSFER	
							ANGGARAN	REALISASI	ANGGARAN	REALISASI	ANGGARAN	REALISASI	ANGGARAN	REALISASI
1						2	3	4	5	6	7	8	9	10
7	01	7-01.0-00.0-00.37	01	2.02	0005	Koordinasi dan Penyusunan Laporan Keuangan Akhir Tahun SKPD	2.241.000,00	2.241.000,00	0,00	0,00	0,00	0,00	0,00	0,00
7	01	7-01.0-00.0-00.37	01	2.02	0007	Koordinasi dan Penyusunan Laporan Keuangan Bulanan/ Triwulanan/ Semesteran SKPD	4.540.000,00	4.540.000,00	0,00	0,00	0,00	0,00	0,00	0,00
7	01	7-01.0-00.0-00.37	01	2.02	0008	Penyusunan Pelaporan dan Analisis Prognosis Realisasi Anggaran	1.560.000,00	1.560.000,00	0,00	0,00	0,00	0,00	0,00	0,00
7	**01**	**7-01.0-00.0-00.37**	**01**	**2.06**	**0000**	**Administrasi Umum Perangkat Daerah**	**27.501.200,00**	**27.501.200,00**	**0,00**	**0,00**	**0,00**	**0,00**	**0,00**	**0,00**
7	01	7-01.0-00.0-00.37	01	2.06	0001	Penyediaan Komponen Instalasi Listrik/Penerangan Bangunan Kantor	5.823.000,00	5.823.000,00	0,00	0,00	0,00	0,00	0,00	0,00
7	01	7-01.0-00.0-00.37	01	2.06	0005	Penyediaan Barang Cetakan dan Penggandaan	2.739.200,00	2.739.200,00	0,00	0,00	0,00	0,00	0,00	0,00
7	01	7-01.0-00.0-00.37	01	2.06	0006	Penyediaan Bahan Bacaan dan Peraturan Perundang-undangan	5.220.000,00	5.220.000,00	0,00	0,00	0,00	0,00	0,00	0,00
7	01	7-01.0-00.0-00.37	01	2.06	0008	Fasilitasi Kunjungan Tamu	8.504.000,00	8.504.000,00	0,00	0,00	0,00	0,00	0,00	0,00
7	01	7-01.0-00.0-00.37	01	2.06	0009	Penyelenggaraan Rapat Koordinasi dan Konsultasi SKPD	5.215.000,00	5.215.000,00	0,00	0,00	0,00	0,00	0,00	0,00
7	**01**	**7-01.0-00.0-00.37**	**01**	**2.07**	**0000**	**Pengadaan Barang Milik Daerah Penunjang Urusan Pemerintah Daerah**	**0,00**	**0,00**	**18.750.000,00**	**18.750.000,00**	**0,00**	**0,00**	**0,00**	**0,00**
7	01	7-01.0-00.0-00.37	01	2.07	0006	Pengadaan Peralatan dan Mesin Lainnya	0,00	0,00	18.750.000,00	18.750.000,00	0,00	0,00	0,00	0,00
7	**01**	**7-01.0-00.0-00.37**	**01**	**2.08**	**0000**	**Penyediaan Jasa Penunjang Urusan Pemerintahan Daerah**	**48.297.000,00**	**48.297.000,00**	**0,00**	**0,00**	**0,00**	**0,00**	**0,00**	**0,00**
7	01	7-01.0-00.0-00.37	01	2.08	0001	Penyediaan Jasa Surat Menyurat	3.000.000,00	3.000.000,00	0,00	0,00	0,00	0,00	0,00	0,00
7	01	7-01.0-00.0-00.37	01	2.08	0002	Penyediaan Jasa Komunikasi, Sumber Daya Air dan Listrik	9.000.000,00	9.000.000,00	0,00	0,00	0,00	0,00	0,00	0,00
7	01	7-01.0-00.0-00.37	01	2.08	0003	Penyediaan Jasa Peralatan dan Perlengkapan Kantor	3.797.000,00	3.797.000,00	0,00	0,00	0,00	0,00	0,00	0,00
7	01	7-01.0-00.0-00.37	01	2.08	0004	Penyediaan Jasa Pelayanan Umum Kantor	32.500.000,00	32.500.000,00	0,00	0,00	0,00	0,00	0,00	0,00
7	**01**	**7-01.0-00.0-00.37**	**01**	**2.09**	**0000**	**Pemeliharaan Barang Milik Daerah Penunjang Urusan Pemerintahan Daerah**	**33.579.600,00**	**33.579.600,00**	**0,00**	**0,00**	**0,00**	**0,00**	**0,00**	**0,00**
7	01	7-01.0-00.0-00.37	01	2.09	0001	Penyediaan Jasa Pemeliharaan, Biaya Pemeliharaan, dan Pajak Kendaraan Perorangan Dinas atau Kendaraan Dinas Jabatan	9.000.000,00	9.000.000,00	0,00	0,00	0,00	0,00	0,00	0,00
7	01	7-01.0-00.0-00.37	01	2.09	0002	Penyediaan Jasa Pemeliharaan, Biaya Pemeliharaan, Pajak dan Perizinan Kendaraan Dinas Operasional atau Lapangan	0,00	0,00	0,00	0,00	0,00	0,00	0,00	0,00
7	01	7-01.0-00.0-00.37	01	2.09	0006	Pemeliharaan Peralatan dan Mesin Lainnya	2.250.000,00	2.250.000,00	0,00	0,00	0,00	0,00	0,00	0,00
7	01	7-01.0-00.0-00.37	01	2.09	0009	Pemeliharaan/Rehabilitasi Gedung Kantor dan Bangunan Lainnya	22.329.600,00	22.329.600,00	0,00	0,00	0,00	0,00	0,00	0,00
7	**01**	**7-01.0-00.0-00.37**	**02**	**0.00**	**0000**	**PROGRAM PENYELENGGARAAN PEMERINTAHAN DAN PELAYANAN PUBLIK**	**8.308.500,00**	**8.308.500,00**	**0,00**	**0,00**	**0,00**	**0,00**	**0,00**	**0,00**
7	**01**	**7-01.0-00.0-00.37**	**02**	**2.04**	**0000**	**Pelaksanaan Urusan Pemerintahan yang Dilimpahkan kepada Camat**	**8.308.500,00**	**8.308.500,00**	**0,00**	**0,00**	**0,00**	**0,00**	**0,00**	**0,00**
7	01	7-01.0-00.0-00.37	02	2.04	0001	Pelaksanaan Urusan Pemerintahan yang Terkait dengan Pelayanan Perizinan Non Usaha	1.877.000,00	1.877.000,00	0,00	0,00	0,00	0,00	0,00	0,00
7	01	7-01.0-00.0-00.37	02	2.04	0003	Pelaksanaan Urusan Pemerintahan yang Terkait dengan Kewenangan Lain yang Dilimpahkan	6.431.500,00	6.431.500,00	0,00	0,00	0,00	0,00	0,00	0,00
7	**01**	**7-01.0-00.0-00.37**	**03**	**0.00**	**0000**	**PROGRAM PEMBERDAYAAN MASYARAKAT DESA DAN KELURAHAN**	**10.195.000,00**	**10.195.000,00**	**0,00**	**0,00**	**0,00**	**0,00**	**0,00**	**0,00**
7	**01**	**7-01.0-00.0-00.37**	**03**	**2.01**	**0000**	**Koordinasi Kegiatan Pemberdayaan Desa**	**10.195.000,00**	**10.195.000,00**	**0,00**	**0,00**	**0,00**	**0,00**	**0,00**	**0,00**
7	01	7-01.0-00.0-00.37	03	2.01	0001	Peningkatan Partisipasi Masyarakat dalam Forum Musyawarah Perencanaan Pembangunan di Desa	8.650.000,00	8.650.000,00	0,00	0,00	0,00	0,00	0,00	0,00
7	01	7-01.0-00.0-00.37	03	2.01	0002	Sinkronisasi Program Kerja dan Kegiatan Pemberdayaan Masyarakat yang Dilakukan oleh Pemerintah dan Swasta di Wilayah Kerja Kecamatan	1.545.000,00	1.545.000,00	0,00	0,00	0,00	0,00	0,00	0,00
7	**01**	**7-01.0-00.0-00.37**	**04**	**0.00**	**0000**	**PROGRAM KOORDINASI KETENTRAMAN DAN KETERTIBAN UMUM**	**17.453.800,00**	**17.453.800,00**	**0,00**	**0,00**	**0,00**	**0,00**	**0,00**	**0,00**
7	**01**	**7-01.0-00.0-00.37**	**04**	**2.01**	**0000**	**Koordinasi Upaya Penyelenggaraan Ketenteraman dan Ketertiban Umum**	**17.453.800,00**	**17.453.800,00**	**0,00**	**0,00**	**0,00**	**0,00**	**0,00**	**0,00**
7	01	7-01.0-00.0-00.37	04	2.01	0001	Sinergitas dengan Kepolisian Negara Republik Indonesia, Tentara Nasional Indonesia dan Instansi Vertikal di Wilayah Kecamatan	13.607.800,00	13.607.800,00	0,00	0,00	0,00	0,00	0,00	0,00
7	01	7-01.0-00.0-00.37	04	2.01	0002	Harmonisasi Hubungan dengan Tokoh Agama dan Tokoh Masyarakat	3.846.000,00	3.846.000,00	0,00	0,00	0,00	0,00	0,00	0,00
7	**01**	**7-01.0-00.0-00.37**	**05**	**0.00**	**0000**	**PROGRAM PENYELENGGARAAN URUSAN PEMERINTAHAN UMUM**	**5.515.000,00**	**5.515.000,00**	**0,00**	**0,00**	**0,00**	**0,00**	**0,00**	**0,00**
7	**01**	**7-01.0-00.0-00.37**	**05**	**2.01**	**0000**	**Penyelenggaraan Urusan Pemerintahan Umum Sesuai Penugasan Kepala Daerah**	**5.515.000,00**	**5.515.000,00**	**0,00**	**0,00**	**0,00**	**0,00**	**0,00**	**0,00**
7	01	7-01.0-00.0-00.37	05	2.01	0007	Pelaksanaan Semua Urusan Pemerintahan yang Bukan Merupakan Kewenangan Daerah dan Tidak Dilaksanakan oleh Instansi Vertikal	3.490.000,00	3.490.000,00	0,00	0,00	0,00	0,00	0,00	0,00
7	01	7-01.0-00.0-00.37	05	2.01	0008	Pelaksanaan Tugas Forum Koordinasi Pimpinan di Kecamatan	2.025.000,00	2.025.000,00	0,00	0,00	0,00	0,00	0,00	0,00
7	**01**	**7-01.0-00.0-00.37**	**06**	**0.00**	**0000**	**PROGRAM PEMBINAAN DAN PENGAWASAN PEMERINTAHAN DESA**	**26.955.000,00**	**26.955.000,00**	**0,00**	**0,00**	**0,00**	**0,00**	**0,00**	**0,00**
7	**01**	**7-01.0-00.0-00.37**	**06**	**2.01**	**0000**	**Fasilitasi, Rekomendasi dan Koordinasi Pembinaan dan Pengawasan Pemerintahan Desa**	**26.955.000,00**	**26.955.000,00**	**0,00**	**0,00**	**0,00**	**0,00**	**0,00**	**0,00**
7	01	7-01.0-00.0-00.37	06	2.01	0013	Fasilitasi Penyusunan Perencanaan Pembangunan Partisipatif	24.800.000,00	24.800.000,00	0,00	0,00	0,00	0,00	0,00	0,00
7	01	7-01.0-00.0-00.37	06	2.01	0016	Fasilitasi Penyusunan Program dan Pelaksanaan Pemberdayaan Masyarakat Desa	2.155.000,00	2.155.000,00	0,00	0,00	0,00	0,00	0,00	0,00

KODE REKENING						URAIAN	KELOMPOK BELANJA							
							OPERASI		MODAL		TIDAK TERDUGA		TRANSFER	
							ANGGARAN	REALISASI	ANGGARAN	REALISASI	ANGGARAN	REALISASI	ANGGARAN	REALISASI
1						2	3	4	5	6	7	8	9	10
7	**01**	**7-01.0-00.0-00.38**				**KECAMATAN GEDUNG SURIAN**	**487.245.450,00**	**478.835.529,00**	**5.460.000,00**	**4.565.397,00**	**0,00**	**0,00**	**0,00**	**0,00**
7	**01**	**7-01.0-00.0-00.38**	**01**	**0.00**	**0000**	**PROGRAM PENUNJANG URUSAN PEMERINTAHAN DAERAH KABUPATEN/KOTA**	**410.119.850,00**	**401.709.929,00**	**5.460.000,00**	**4.565.397,00**	**0,00**	**0,00**	**0,00**	**0,00**
7	**01**	**7-01.0-00.0-00.38**	**01**	**2.01**	**0000**	**Perencanaan, Penganggaran, dan Evaluasi Kinerja Perangkat Daerah**	**14.395.000,00**	**14.395.000,00**	**0,00**	**0,00**	**0,00**	**0,00**	**0,00**	**0,00**
7	01	7-01.0-00.0-00.38	01	2.01	0001	Penyusunan Dokumen Perencanaan Perangkat Daerah	2.726.000,00	2.726.000,00	0,00	0,00	0,00	0,00	0,00	0,00
7	01	7-01.0-00.0-00.38	01	2.01	0002	Koordinasi dan Penyusunan Dokumen RKA-SKPD	1.557.400,00	1.557.400,00	0,00	0,00	0,00	0,00	0,00	0,00
7	01	7-01.0-00.0-00.38	01	2.01	0003	Koordinasi dan Penyusunan Dokumen Perubahan RKA-SKPD	1.433.200,00	1.433.200,00	0,00	0,00	0,00	0,00	0,00	0,00
7	01	7-01.0-00.0-00.38	01	2.01	0004	Koordinasi dan Penyusunan DPA-SKPD	2.754.800,00	2.754.800,00	0,00	0,00	0,00	0,00	0,00	0,00
7	01	7-01.0-00.0-00.38	01	2.01	0005	Koordinasi dan Penyusunan Perubahan DPA- SKPD	3.928.800,00	3.928.800,00	0,00	0,00	0,00	0,00	0,00	0,00
7	01	7-01.0-00.0-00.38	01	2.01	0006	Koordinasi dan Penyusunan Laporan Capaian Kinerja dan Ikhtisar Realisasi Kinerja SKPD	1.227.800,00	1.227.800,00	0,00	0,00	0,00	0,00	0,00	0,00
7	01	7-01.0-00.0-00.38	01	2.01	0007	Evaluasi Kinerja Perangkat Daerah	767.000,00	767.000,00	0,00	0,00	0,00	0,00	0,00	0,00
7	**01**	**7-01.0-00.0-00.38**	**01**	**2.02**	**0000**	**Administrasi Keuangan Perangkat Daerah**	**282.233.200,00**	**274.347.000,00**	**0,00**	**0,00**	**0,00**	**0,00**	**0,00**	**0,00**
7	01	7-01.0-00.0-00.38	01	2.02	0001	Penyediaan Gaji dan Tunjangan ASN	279.573.200,00	271.687.000,00	0,00	0,00	0,00	0,00	0,00	0,00
7	01	7-01.0-00.0-00.38	01	2.02	0005	Koordinasi dan Penyusunan Laporan Keuangan Akhir Tahun SKPD	671.800,00	671.800,00	0,00	0,00	0,00	0,00	0,00	0,00
7	01	7-01.0-00.0-00.38	01	2.02	0007	Koordinasi dan Penyusunan Laporan Keuangan Bulanan/ Triwulanan/ Semesteran SKPD	1.259.000,00	1.259.000,00	0,00	0,00	0,00	0,00	0,00	0,00
7	01	7-01.0-00.0-00.38	01	2.02	0008	Penyusunan Pelaporan dan Analisis Prognosis Realisasi Anggaran	729.200,00	729.200,00	0,00	0,00	0,00	0,00	0,00	0,00
7	**01**	**7-01.0-00.0-00.38**	**01**	**2.06**	**0000**	**Administrasi Umum Perangkat Daerah**	**37.945.700,00**	**37.945.700,00**	**0,00**	**0,00**	**0,00**	**0,00**	**0,00**	**0,00**
7	01	7-01.0-00.0-00.38	01	2.06	0001	Penyediaan Komponen Instalasi Listrik/Penerangan Bangunan Kantor	3.392.700,00	3.392.700,00	0,00	0,00	0,00	0,00	0,00	0,00
7	01	7-01.0-00.0-00.38	01	2.06	0005	Penyediaan Barang Cetakan dan Penggandaan	4.208.000,00	4.208.000,00	0,00	0,00	0,00	0,00	0,00	0,00
7	01	7-01.0-00.0-00.38	01	2.06	0006	Penyediaan Bahan Bacaan dan Peraturan Perundang-undangan	5.760.000,00	5.760.000,00	0,00	0,00	0,00	0,00	0,00	0,00
7	01	7-01.0-00.0-00.38	01	2.06	0008	Fasilitasi Kunjungan Tamu	13.340.000,00	13.340.000,00	0,00	0,00	0,00	0,00	0,00	0,00
7	01	7-01.0-00.0-00.38	01	2.06	0009	Penyelenggaraan Rapat Koordinasi dan Konsultasi SKPD	11.245.000,00	11.245.000,00	0,00	0,00	0,00	0,00	0,00	0,00
7	**01**	**7-01.0-00.0-00.38**	**01**	**2.07**	**0000**	**Pengadaan Barang Milik Daerah Penunjang Urusan Pemerintah Daerah**	**2.500.000,00**	**2.425.017,00**	**5.460.000,00**	**4.565.397,00**	**0,00**	**0,00**	**0,00**	**0,00**
7	01	7-01.0-00.0-00.38	01	2.07	0005	Pengadaan Mebel	2.500.000,00	2.425.017,00	5.460.000,00	4.565.397,00	0,00	0,00	0,00	0,00
7	**01**	**7-01.0-00.0-00.38**	**01**	**2.08**	**0000**	**Penyediaan Jasa Penunjang Urusan Pemerintahan Daerah**	**50.709.700,00**	**50.260.962,00**	**0,00**	**0,00**	**0,00**	**0,00**	**0,00**	**0,00**
7	01	7-01.0-00.0-00.38	01	2.08	0001	Penyediaan Jasa Surat Menyurat	3.400.000,00	3.400.000,00	0,00	0,00	0,00	0,00	0,00	0,00
7	01	7-01.0-00.0-00.38	01	2.08	0002	Penyediaan Jasa Komunikasi, Sumber Daya Air dan Listrik	9.360.000,00	8.911.262,00	0,00	0,00	0,00	0,00	0,00	0,00
7	01	7-01.0-00.0-00.38	01	2.08	0004	Penyediaan Jasa Pelayanan Umum Kantor	37.949.700,00	37.949.700,00	0,00	0,00	0,00	0,00	0,00	0,00
7	**01**	**7-01.0-00.0-00.38**	**01**	**2.09**	**0000**	**Pemeliharaan Barang Milik Daerah Penunjang Urusan Pemerintahan Daerah**	**22.336.250,00**	**22.336.250,00**	**0,00**	**0,00**	**0,00**	**0,00**	**0,00**	**0,00**
7	01	7-01.0-00.0-00.38	01	2.09	0002	Penyediaan Jasa Pemeliharaan, Biaya Pemeliharaan, Pajak dan Perizinan Kendaraan Dinas Operasional atau Lapangan	13.000.000,00	13.000.000,00	0,00	0,00	0,00	0,00	0,00	0,00
7	01	7-01.0-00.0-00.38	01	2.09	0006	Pemeliharaan Peralatan dan Mesin Lainnya	3.630.000,00	3.630.000,00	0,00	0,00	0,00	0,00	0,00	0,00
7	01	7-01.0-00.0-00.38	01	2.09	0009	Pemeliharaan/Rehabilitasi Gedung Kantor dan Bangunan Lainnya	5.706.250,00	5.706.250,00	0,00	0,00	0,00	0,00	0,00	0,00
7	**01**	**7-01.0-00.0-00.38**	**02**	**0.00**	**0000**	**PROGRAM PENYELENGGARAAN PEMERINTAHAN DAN PELAYANAN PUBLIK**	**13.801.900,00**	**13.801.900,00**	**0,00**	**0,00**	**0,00**	**0,00**	**0,00**	**0,00**
7	**01**	**7-01.0-00.0-00.38**	**02**	**2.01**	**0000**	**Koordinasi Penyelenggaraan Kegiatan Pemerintahan di Tingkat Kecamatan**	**4.649.000,00**	**4.649.000,00**	**0,00**	**0,00**	**0,00**	**0,00**	**0,00**	**0,00**
7	01	7-01.0-00.0-00.38	02	2.01	0001	Koordinasi/Sinergi Perencanaan dan Pelaksanaan Kegiatan Pemerintahan dengan Perangkat Daerah dan Instansi Vertikal Terkait	4.649.000,00	4.649.000,00	0,00	0,00	0,00	0,00	0,00	0,00
7	**01**	**7-01.0-00.0-00.38**	**02**	**2.04**	**0000**	**Pelaksanaan Urusan Pemerintahan yang Dilimpahkan kepada Camat**	**9.152.900,00**	**9.152.900,00**	**0,00**	**0,00**	**0,00**	**0,00**	**0,00**	**0,00**
7	01	7-01.0-00.0-00.38	02	2.04	0003	Pelaksanaan Urusan Pemerintahan yang Terkait dengan Kewenangan Lain yang Dilimpahkan	9.152.900,00	9.152.900,00	0,00	0,00	0,00	0,00	0,00	0,00
7	**01**	**7-01.0-00.0-00.38**	**03**	**0.00**	**0000**	**PROGRAM PEMBERDAYAAN MASYARAKAT DESA DAN KELURAHAN**	**13.845.100,00**	**13.845.100,00**	**0,00**	**0,00**	**0,00**	**0,00**	**0,00**	**0,00**
7	**01**	**7-01.0-00.0-00.38**	**03**	**2.01**	**0000**	**Koordinasi Kegiatan Pemberdayaan Desa**	**13.845.100,00**	**13.845.100,00**	**0,00**	**0,00**	**0,00**	**0,00**	**0,00**	**0,00**
7	01	7-01.0-00.0-00.38	03	2.01	0001	Peningkatan Partisipasi Masyarakat dalam Forum Musyawarah Perencanaan Pembangunan di Desa	6.936.800,00	6.936.800,00	0,00	0,00	0,00	0,00	0,00	0,00
7	01	7-01.0-00.0-00.38	03	2.01	0002	Sinkronisasi Program Kerja dan Kegiatan Pemberdayaan Masyarakat yang Dilakukan oleh Pemerintah dan Swasta di Wilayah Kerja Kecamatan	3.008.300,00	3.008.300,00	0,00	0,00	0,00	0,00	0,00	0,00
7	01	7-01.0-00.0-00.38	03	2.01	0003	Peningkatan Efektifitas Kegiatan Pemberdayaan Masyarakat di Wilayah Kecamatan	3.900.000,00	3.900.000,00	0,00	0,00	0,00	0,00	0,00	0,00
7	**01**	**7-01.0-00.0-00.38**	**04**	**0.00**	**0000**	**PROGRAM KOORDINASI KETENTRAMAN DAN KETERTIBAN UMUM**	**14.367.100,00**	**14.367.100,00**	**0,00**	**0,00**	**0,00**	**0,00**	**0,00**	**0,00**
7	**01**	**7-01.0-00.0-00.38**	**04**	**2.01**	**0000**	**Koordinasi Upaya Penyelenggaraan Ketenteraman dan Ketertiban Umum**	**14.367.100,00**	**14.367.100,00**	**0,00**	**0,00**	**0,00**	**0,00**	**0,00**	**0,00**
7	01	7-01.0-00.0-00.38	04	2.01	0001	Sinergitas dengan Kepolisian Negara Republik Indonesia, Tentara Nasional Indonesia dan Instansi Vertikal di Wilayah Kecamatan	6.162.800,00	6.162.800,00	0,00	0,00	0,00	0,00	0,00	0,00

KODE REKENING						URAIAN	KELOMPOK BELANJA							
							OPERASI		MODAL		TIDAK TERDUGA		TRANSFER	
							ANGGARAN	REALISASI	ANGGARAN	REALISASI	ANGGARAN	REALISASI	ANGGARAN	REALISASI
1						2	3	4	5	6	7	8	9	10
7	01	7-01.0-00.0-00.38	04	2.01	0002	Harmonisasi Hubungan dengan Tokoh Agama dan Tokoh Masyarakat	8.204.300,00	8.204.300,00	0,00	0,00	0,00	0,00	0,00	0,00
7	**01**	**7-01.0-00.0-00.38**	**05**	**0.00**	**0000**	**PROGRAM PENYELENGGARAAN URUSAN PEMERINTAHAN UMUM**	**12.243.700,00**	**12.243.700,00**	**0,00**	**0,00**	**0,00**	**0,00**	**0,00**	**0,00**
7	**01**	**7-01.0-00.0-00.38**	**05**	**2.01**	**0000**	**Penyelenggaraan Urusan Pemerintahan Umum Sesuai Penugasan Kepala Daerah**	**12.243.700,00**	**12.243.700,00**	**0,00**	**0,00**	**0,00**	**0,00**	**0,00**	**0,00**
7	01	7-01.0-00.0-00.38	05	2.01	0007	Pelaksanaan Semua Urusan Pemerintahan yang Bukan Merupakan Kewenangan Daerah dan Tidak Dilaksanakan oleh Instansi Vertikal	5.561.300,00	5.561.300,00	0,00	0,00	0,00	0,00	0,00	0,00
7	01	7-01.0-00.0-00.38	05	2.01	0008	Pelaksanaan Tugas Forum Koordinasi Pimpinan di Kecamatan	6.682.400,00	6.682.400,00	0,00	0,00	0,00	0,00	0,00	0,00
7	**01**	**7-01.0-00.0-00.38**	**06**	**0.00**	**0000**	**PROGRAM PEMBINAAN DAN PENGAWASAN PEMERINTAHAN DESA**	**22.867.800,00**	**22.867.800,00**	**0,00**	**0,00**	**0,00**	**0,00**	**0,00**	**0,00**
7	**01**	**7-01.0-00.0-00.38**	**06**	**2.01**	**0000**	**Fasilitasi, Rekomendasi dan Koordinasi Pembinaan dan Pengawasan Pemerintahan Desa**	**22.867.800,00**	**22.867.800,00**	**0,00**	**0,00**	**0,00**	**0,00**	**0,00**	**0,00**
7	01	7-01.0-00.0-00.38	06	2.01	0013	Fasilitasi Penyusunan Perencanaan Pembangunan Partisipatif	17.655.800,00	17.655.800,00	0,00	0,00	0,00	0,00	0,00	0,00
7	01	7-01.0-00.0-00.38	06	2.01	0016	Fasilitasi Penyusunan Program dan Pelaksanaan Pemberdayaan Masyarakat Desa	5.212.000,00	5.212.000,00	0,00	0,00	0,00	0,00	0,00	0,00
7	**01**	**7-01.0-00.0-00.39**				**KECAMATAN KEBUN TEBU**	**547.600.150,00**	**532.276.127,00**	**0,00**	**0,00**	**0,00**	**0,00**	**0,00**	**0,00**
7	**01**	**7-01.0-00.0-00.39**	**01**	**0.00**	**0000**	**PROGRAM PENUNJANG URUSAN PEMERINTAHAN DAERAH KABUPATEN/KOTA**	**436.176.650,00**	**420.852.627,00**	**0,00**	**0,00**	**0,00**	**0,00**	**0,00**	**0,00**
7	**01**	**7-01.0-00.0-00.39**	**01**	**2.01**	**0000**	**Perencanaan, Penganggaran, dan Evaluasi Kinerja Perangkat Daerah**	**7.447.000,00**	**7.447.000,00**	**0,00**	**0,00**	**0,00**	**0,00**	**0,00**	**0,00**
7	01	7-01.0-00.0-00.39	01	2.01	0001	Penyusunan Dokumen Perencanaan Perangkat Daerah	2.118.000,00	2.118.000,00	0,00	0,00	0,00	0,00	0,00	0,00
7	01	7-01.0-00.0-00.39	01	2.01	0002	Koordinasi dan Penyusunan Dokumen RKA-SKPD	1.287.000,00	1.287.000,00	0,00	0,00	0,00	0,00	0,00	0,00
7	01	7-01.0-00.0-00.39	01	2.01	0003	Koordinasi dan Penyusunan Dokumen Perubahan RKA-SKPD	898.000,00	898.000,00	0,00	0,00	0,00	0,00	0,00	0,00
7	01	7-01.0-00.0-00.39	01	2.01	0004	Koordinasi dan Penyusunan DPA-SKPD	719.000,00	719.000,00	0,00	0,00	0,00	0,00	0,00	0,00
7	01	7-01.0-00.0-00.39	01	2.01	0005	Koordinasi dan Penyusunan Perubahan DPA- SKPD	695.000,00	695.000,00	0,00	0,00	0,00	0,00	0,00	0,00
7	01	7-01.0-00.0-00.39	01	2.01	0006	Koordinasi dan Penyusunan Laporan Capaian Kinerja dan Ikhtisar Realisasi Kinerja SKPD	625.000,00	625.000,00	0,00	0,00	0,00	0,00	0,00	0,00
7	01	7-01.0-00.0-00.39	01	2.01	0007	Evaluasi Kinerja Perangkat Daerah	1.105.000,00	1.105.000,00	0,00	0,00	0,00	0,00	0,00	0,00
7	**01**	**7-01.0-00.0-00.39**	**01**	**2.02**	**0000**	**Administrasi Keuangan Perangkat Daerah**	**309.434.150,00**	**298.952.453,00**	**0,00**	**0,00**	**0,00**	**0,00**	**0,00**	**0,00**
7	01	7-01.0-00.0-00.39	01	2.02	0001	Penyediaan Gaji dan Tunjangan ASN	304.884.150,00	294.402.453,00	0,00	0,00	0,00	0,00	0,00	0,00
7	01	7-01.0-00.0-00.39	01	2.02	0005	Koordinasi dan Penyusunan Laporan Keuangan Akhir Tahun SKPD	605.000,00	605.000,00	0,00	0,00	0,00	0,00	0,00	0,00
7	01	7-01.0-00.0-00.39	01	2.02	0007	Koordinasi dan Penyusunan Laporan Keuangan Bulanan/ Triwulanan/ Semesteran SKPD	2.775.000,00	2.775.000,00	0,00	0,00	0,00	0,00	0,00	0,00
7	01	7-01.0-00.0-00.39	01	2.02	0008	Penyusunan Pelaporan dan Analisis Prognosis Realisasi Anggaran	1.170.000,00	1.170.000,00	0,00	0,00	0,00	0,00	0,00	0,00
7	**01**	**7-01.0-00.0-00.39**	**01**	**2.06**	**0000**	**Administrasi Umum Perangkat Daerah**	**34.144.500,00**	**34.144.500,00**	**0,00**	**0,00**	**0,00**	**0,00**	**0,00**	**0,00**
7	01	7-01.0-00.0-00.39	01	2.06	0001	Penyediaan Komponen Instalasi Listrik/Penerangan Bangunan Kantor	3.784.000,00	3.784.000,00	0,00	0,00	0,00	0,00	0,00	0,00
7	01	7-01.0-00.0-00.39	01	2.06	0005	Penyediaan Barang Cetakan dan Penggandaan	780.000,00	780.000,00	0,00	0,00	0,00	0,00	0,00	0,00
7	01	7-01.0-00.0-00.39	01	2.06	0006	Penyediaan Bahan Bacaan dan Peraturan Perundang-undangan	3.960.000,00	3.960.000,00	0,00	0,00	0,00	0,00	0,00	0,00
7	01	7-01.0-00.0-00.39	01	2.06	0008	Fasilitasi Kunjungan Tamu	18.700.500,00	18.700.500,00	0,00	0,00	0,00	0,00	0,00	0,00
7	01	7-01.0-00.0-00.39	01	2.06	0009	Penyelenggaraan Rapat Koordinasi dan Konsultasi SKPD	6.920.000,00	6.920.000,00	0,00	0,00	0,00	0,00	0,00	0,00
7	**01**	**7-01.0-00.0-00.39**	**01**	**2.08**	**0000**	**Penyediaan Jasa Penunjang Urusan Pemerintahan Daerah**	**48.736.000,00**	**45.636.600,00**	**0,00**	**0,00**	**0,00**	**0,00**	**0,00**	**0,00**
7	01	7-01.0-00.0-00.39	01	2.08	0001	Penyediaan Jasa Surat Menyurat	200.000,00	200.000,00	0,00	0,00	0,00	0,00	0,00	0,00
7	01	7-01.0-00.0-00.39	01	2.08	0002	Penyediaan Jasa Komunikasi, Sumber Daya Air dan Listrik	9.000.000,00	8.400.600,00	0,00	0,00	0,00	0,00	0,00	0,00
7	01	7-01.0-00.0-00.39	01	2.08	0004	Penyediaan Jasa Pelayanan Umum Kantor	39.536.000,00	37.036.000,00	0,00	0,00	0,00	0,00	0,00	0,00
7	**01**	**7-01.0-00.0-00.39**	**01**	**2.09**	**0000**	**Pemeliharaan Barang Milik Daerah Penunjang Urusan Pemerintahan Daerah**	**36.415.000,00**	**34.672.074,00**	**0,00**	**0,00**	**0,00**	**0,00**	**0,00**	**0,00**
7	01	7-01.0-00.0-00.39	01	2.09	0001	Penyediaan Jasa Pemeliharaan, Biaya Pemeliharaan, dan Pajak Kendaraan Perorangan Dinas atau Kendaraan Dinas Jabatan	17.750.000,00	16.007.074,00	0,00	0,00	0,00	0,00	0,00	0,00
7	01	7-01.0-00.0-00.39	01	2.09	0006	Pemeliharaan Peralatan dan Mesin Lainnya	8.590.000,00	8.590.000,00	0,00	0,00	0,00	0,00	0,00	0,00
7	01	7-01.0-00.0-00.39	01	2.09	0009	Pemeliharaan/Rehabilitasi Gedung Kantor dan Bangunan Lainnya	10.075.000,00	10.075.000,00	0,00	0,00	0,00	0,00	0,00	0,00
7	**01**	**7-01.0-00.0-00.39**	**02**	**0.00**	**0000**	**PROGRAM PENYELENGGARAAN PEMERINTAHAN DAN PELAYANAN PUBLIK**	**5.467.500,00**	**5.467.500,00**	**0,00**	**0,00**	**0,00**	**0,00**	**0,00**	**0,00**
7	**01**	**7-01.0-00.0-00.39**	**02**	**2.04**	**0000**	**Pelaksanaan Urusan Pemerintahan yang Dilimpahkan kepada Camat**	**5.467.500,00**	**5.467.500,00**	**0,00**	**0,00**	**0,00**	**0,00**	**0,00**	**0,00**
7	01	7-01.0-00.0-00.39	02	2.04	0001	Pelaksanaan Urusan Pemerintahan yang Terkait dengan Pelayanan Perizinan Non Usaha	1.602.500,00	1.602.500,00	0,00	0,00	0,00	0,00	0,00	0,00
7	01	7-01.0-00.0-00.39	02	2.04	0002	Pelaksanaan Urusan Pemerintahan yang terkait dengan Nonperizinan	2.375.000,00	2.375.000,00	0,00	0,00	0,00	0,00	0,00	0,00
7	01	7-01.0-00.0-00.39	02	2.04	0003	Pelaksanaan Urusan Pemerintahan yang Terkait dengan Kewenangan Lain yang Dilimpahkan	1.490.000,00	1.490.000,00	0,00	0,00	0,00	0,00	0,00	0,00
7	**01**	**7-01.0-00.0-00.39**	**03**	**0.00**	**0000**	**PROGRAM PEMBERDAYAAN MASYARAKAT DESA DAN KELURAHAN**	**39.948.000,00**	**39.948.000,00**	**0,00**	**0,00**	**0,00**	**0,00**	**0,00**	**0,00**
7	**01**	**7-01.0-00.0-00.39**	**03**	**2.01**	**0000**	**Koordinasi Kegiatan Pemberdayaan Desa**	**39.948.000,00**	**39.948.000,00**	**0,00**	**0,00**	**0,00**	**0,00**	**0,00**	**0,00**

KODE REKENING						URAIAN	KELOMPOK BELANJA							
							OPERASI		MODAL		TIDAK TERDUGA		TRANSFER	
							ANGGARAN	REALISASI	ANGGARAN	REALISASI	ANGGARAN	REALISASI	ANGGARAN	REALISASI
1						2	3	4	5	6	7	8	9	10
7	01	7-01.0-00.0-00.39	03	2.01	0001	Peningkatan Partisipasi Masyarakat dalam Forum Musyawarah Perencanaan Pembangunan di Desa	37.932.000,00	37.932.000,00	0,00	0,00	0,00	0,00	0,00	0,00
7	01	7-01.0-00.0-00.39	03	2.01	0002	Sinkronisasi Program Kerja dan Kegiatan Pemberdayaan Masyarakat yang Dilakukan oleh Pemerintah dan Swasta di Wilayah Kerja Kecamatan	2.016.000,00	2.016.000,00	0,00	0,00	0,00	0,00	0,00	0,00
7	**01**	**7-01.0-00.0-00.39**	**04**	**0.00**	**0000**	**PROGRAM KOORDINASI KETENTRAMAN DAN KETERTIBAN UMUM**	**46.158.000,00**	**46.158.000,00**	**0,00**	**0,00**	**0,00**	**0,00**	**0,00**	**0,00**
7	**01**	**7-01.0-00.0-00.39**	**04**	**2.01**	**0000**	**Koordinasi Upaya Penyelenggaraan Ketenteraman dan Ketertiban Umum**	**46.158.000,00**	**46.158.000,00**	**0,00**	**0,00**	**0,00**	**0,00**	**0,00**	**0,00**
7	01	7-01.0-00.0-00.39	04	2.01	0001	Sinergitas dengan Kepolisian Negara Republik Indonesia, Tentara Nasional Indonesia dan Instansi Vertikal di Wilayah Kecamatan	33.333.000,00	33.333.000,00	0,00	0,00	0,00	0,00	0,00	0,00
7	01	7-01.0-00.0-00.39	04	2.01	0002	Harmonisasi Hubungan dengan Tokoh Agama dan Tokoh Masyarakat	12.825.000,00	12.825.000,00	0,00	0,00	0,00	0,00	0,00	0,00
7	**01**	**7-01.0-00.0-00.39**	**05**	**0.00**	**0000**	**PROGRAM PENYELENGGARAAN URUSAN PEMERINTAHAN UMUM**	**3.920.000,00**	**3.920.000,00**	**0,00**	**0,00**	**0,00**	**0,00**	**0,00**	**0,00**
7	**01**	**7-01.0-00.0-00.39**	**05**	**2.01**	**0000**	**Penyelenggaraan Urusan Pemerintahan Umum Sesuai Penugasan Kepala Daerah**	**3.920.000,00**	**3.920.000,00**	**0,00**	**0,00**	**0,00**	**0,00**	**0,00**	**0,00**
7	01	7-01.0-00.0-00.39	05	2.01	0007	Pelaksanaan Semua Urusan Pemerintahan yang Bukan Merupakan Kewenangan Daerah dan Tidak Dilaksanakan oleh Instansi Vertikal	2.090.000,00	2.090.000,00	0,00	0,00	0,00	0,00	0,00	0,00
7	01	7-01.0-00.0-00.39	05	2.01	0008	Pelaksanaan Tugas Forum Koordinasi Pimpinan di Kecamatan	1.830.000,00	1.830.000,00	0,00	0,00	0,00	0,00	0,00	0,00
7	**01**	**7-01.0-00.0-00.39**	**06**	**0.00**	**0000**	**PROGRAM PEMBINAAN DAN PENGAWASAN PEMERINTAHAN DESA**	**15.930.000,00**	**15.930.000,00**	**0,00**	**0,00**	**0,00**	**0,00**	**0,00**	**0,00**
7	**01**	**7-01.0-00.0-00.39**	**06**	**2.01**	**0000**	**Fasilitasi, Rekomendasi dan Koordinasi Pembinaan dan Pengawasan Pemerintahan Desa**	**15.930.000,00**	**15.930.000,00**	**0,00**	**0,00**	**0,00**	**0,00**	**0,00**	**0,00**
7	01	7-01.0-00.0-00.39	06	2.01	0013	Fasilitasi Penyusunan Perencanaan Pembangunan Partisipatif	5.770.000,00	5.770.000,00	0,00	0,00	0,00	0,00	0,00	0,00
7	01	7-01.0-00.0-00.39	06	2.01	0016	Fasilitasi Penyusunan Program dan Pelaksanaan Pemberdayaan Masyarakat Desa	10.160.000,00	10.160.000,00	0,00	0,00	0,00	0,00	0,00	0,00
7	**01**	**7-01.0-00.0-00.40**				**KECAMATAN AIR HITAM**	**524.588.060,00**	**506.750.860,00**	**0,00**	**0,00**	**0,00**	**0,00**	**0,00**	**0,00**
7	**01**	**7-01.0-00.0-00.40**	**01**	**0.00**	**0000**	**PROGRAM PENUNJANG URUSAN PEMERINTAHAN DAERAH KABUPATEN/KOTA**	**431.121.560,00**	**413.284.860,00**	**0,00**	**0,00**	**0,00**	**0,00**	**0,00**	**0,00**
7	**01**	**7-01.0-00.0-00.40**	**01**	**2.01**	**0000**	**Perencanaan, Penganggaran, dan Evaluasi Kinerja Perangkat Daerah**	**12.489.500,00**	**12.489.500,00**	**0,00**	**0,00**	**0,00**	**0,00**	**0,00**	**0,00**
7	01	7-01.0-00.0-00.40	01	2.01	0001	Penyusunan Dokumen Perencanaan Perangkat Daerah	2.330.000,00	2.330.000,00	0,00	0,00	0,00	0,00	0,00	0,00
7	01	7-01.0-00.0-00.40	01	2.01	0002	Koordinasi dan Penyusunan Dokumen RKA-SKPD	1.534.000,00	1.534.000,00	0,00	0,00	0,00	0,00	0,00	0,00
7	01	7-01.0-00.0-00.40	01	2.01	0003	Koordinasi dan Penyusunan Dokumen Perubahan RKA-SKPD	1.436.000,00	1.436.000,00	0,00	0,00	0,00	0,00	0,00	0,00
7	01	7-01.0-00.0-00.40	01	2.01	0004	Koordinasi dan Penyusunan DPA-SKPD	1.000.000,00	1.000.000,00	0,00	0,00	0,00	0,00	0,00	0,00
7	01	7-01.0-00.0-00.40	01	2.01	0005	Koordinasi dan Penyusunan Perubahan DPA- SKPD	845.000,00	845.000,00	0,00	0,00	0,00	0,00	0,00	0,00
7	01	7-01.0-00.0-00.40	01	2.01	0006	Koordinasi dan Penyusunan Laporan Capaian Kinerja dan Ikhtisar Realisasi Kinerja SKPD	917.000,00	917.000,00	0,00	0,00	0,00	0,00	0,00	0,00
7	01	7-01.0-00.0-00.40	01	2.01	0007	Evaluasi Kinerja Perangkat Daerah	4.427.500,00	4.427.500,00	0,00	0,00	0,00	0,00	0,00	0,00
7	**01**	**7-01.0-00.0-00.40**	**01**	**2.02**	**0000**	**Administrasi Keuangan Perangkat Daerah**	**307.462.860,00**	**294.501.160,00**	**0,00**	**0,00**	**0,00**	**0,00**	**0,00**	**0,00**
7	01	7-01.0-00.0-00.40	01	2.02	0001	Penyediaan Gaji dan Tunjangan ASN	305.057.860,00	292.096.160,00	0,00	0,00	0,00	0,00	0,00	0,00
7	01	7-01.0-00.0-00.40	01	2.02	0005	Koordinasi dan Penyusunan Laporan Keuangan Akhir Tahun SKPD	1.195.000,00	1.195.000,00	0,00	0,00	0,00	0,00	0,00	0,00
7	01	7-01.0-00.0-00.40	01	2.02	0008	Penyusunan Pelaporan dan Analisis Prognosis Realisasi Anggaran	1.210.000,00	1.210.000,00	0,00	0,00	0,00	0,00	0,00	0,00
7	**01**	**7-01.0-00.0-00.40**	**01**	**2.06**	**0000**	**Administrasi Umum Perangkat Daerah**	**32.990.000,00**	**32.990.000,00**	**0,00**	**0,00**	**0,00**	**0,00**	**0,00**	**0,00**
7	01	7-01.0-00.0-00.40	01	2.06	0001	Penyediaan Komponen Instalasi Listrik/Penerangan Bangunan Kantor	6.445.000,00	6.445.000,00	0,00	0,00	0,00	0,00	0,00	0,00
7	01	7-01.0-00.0-00.40	01	2.06	0005	Penyediaan Barang Cetakan dan Penggandaan	885.000,00	885.000,00	0,00	0,00	0,00	0,00	0,00	0,00
7	01	7-01.0-00.0-00.40	01	2.06	0006	Penyediaan Bahan Bacaan dan Peraturan Perundang-undangan	2.760.000,00	2.760.000,00	0,00	0,00	0,00	0,00	0,00	0,00
7	01	7-01.0-00.0-00.40	01	2.06	0008	Fasilitasi Kunjungan Tamu	14.250.000,00	14.250.000,00	0,00	0,00	0,00	0,00	0,00	0,00
7	01	7-01.0-00.0-00.40	01	2.06	0009	Penyelenggaraan Rapat Koordinasi dan Konsultasi SKPD	8.650.000,00	8.650.000,00	0,00	0,00	0,00	0,00	0,00	0,00
7	**01**	**7-01.0-00.0-00.40**	**01**	**2.08**	**0000**	**Penyediaan Jasa Penunjang Urusan Pemerintahan Daerah**	**41.633.200,00**	**39.133.200,00**	**0,00**	**0,00**	**0,00**	**0,00**	**0,00**	**0,00**
7	01	7-01.0-00.0-00.40	01	2.08	0001	Penyediaan Jasa Surat Menyurat	200.000,00	200.000,00	0,00	0,00	0,00	0,00	0,00	0,00
7	01	7-01.0-00.0-00.40	01	2.08	0002	Penyediaan Jasa Komunikasi, Sumber Daya Air dan Listrik	3.300.000,00	3.300.000,00	0,00	0,00	0,00	0,00	0,00	0,00
7	01	7-01.0-00.0-00.40	01	2.08	0004	Penyediaan Jasa Pelayanan Umum Kantor	38.133.200,00	35.633.200,00	0,00	0,00	0,00	0,00	0,00	0,00
7	**01**	**7-01.0-00.0-00.40**	**01**	**2.09**	**0000**	**Pemeliharaan Barang Milik Daerah Penunjang Urusan Pemerintahan Daerah**	**36.546.000,00**	**34.171.000,00**	**0,00**	**0,00**	**0,00**	**0,00**	**0,00**	**0,00**
7	01	7-01.0-00.0-00.40	01	2.09	0002	Penyediaan Jasa Pemeliharaan, Biaya Pemeliharaan, Pajak dan Perizinan Kendaraan Dinas Operasional atau Lapangan	18.150.000,00	15.775.000,00	0,00	0,00	0,00	0,00	0,00	0,00
7	01	7-01.0-00.0-00.40	01	2.09	0006	Pemeliharaan Peralatan dan Mesin Lainnya	8.040.000,00	8.040.000,00	0,00	0,00	0,00	0,00	0,00	0,00
7	01	7-01.0-00.0-00.40	01	2.09	0009	Pemeliharaan/Rehabilitasi Gedung Kantor dan Bangunan Lainnya	10.356.000,00	10.356.000,00	0,00	0,00	0,00	0,00	0,00	0,00
7	**01**	**7-01.0-00.0-00.40**	**02**	**0.00**	**0000**	**PROGRAM PENYELENGGARAAN PEMERINTAHAN DAN PELAYANAN PUBLIK**	**34.507.000,00**	**34.507.000,00**	**0,00**	**0,00**	**0,00**	**0,00**	**0,00**	**0,00**

KODE REKENING						URAIAN	KELOMPOK BELANJA							
							OPERASI		MODAL		TIDAK TERDUGA		TRANSFER	
							ANGGARAN	REALISASI	ANGGARAN	REALISASI	ANGGARAN	REALISASI	ANGGARAN	REALISASI
1						2	3	4	5	6	7	8	9	10
7	**01**	**7-01.0-00.0-00.40**	**02**	**2.01**	**0000**	**Koordinasi Penyelenggaraan Kegiatan Pemerintahan di Tingkat Kecamatan**	**34.507.000,00**	**34.507.000,00**	**0,00**	**0,00**	**0,00**	**0,00**	**0,00**	**0,00**
7	01	7-01.0-00.0-00.40	02	2.01	0001	Koordinasi/Sinergi Perencanaan dan Pelaksanaan Kegiatan Pemerintahan dengan Perangkat Daerah dan Instansi Vertikal Terkait	29.682.000,00	29.682.000,00	0,00	0,00	0,00	0,00	0,00	0,00
7	01	7-01.0-00.0-00.40	02	2.01	0002	Peningkatan Efektifitas Kegiatan Pemerintahan di Tingkat Kecamatan	4.825.000,00	4.825.000,00	0,00	0,00	0,00	0,00	0,00	0,00
7	**01**	**7-01.0-00.0-00.40**	**03**	**0.00**	**0000**	**PROGRAM PEMBERDAYAAN MASYARAKAT DESA DAN KELURAHAN**	**34.212.000,00**	**34.212.000,00**	**0,00**	**0,00**	**0,00**	**0,00**	**0,00**	**0,00**
7	**01**	**7-01.0-00.0-00.40**	**03**	**2.01**	**0000**	**Koordinasi Kegiatan Pemberdayaan Desa**	**34.212.000,00**	**34.212.000,00**	**0,00**	**0,00**	**0,00**	**0,00**	**0,00**	**0,00**
7	01	7-01.0-00.0-00.40	03	2.01	0001	Peningkatan Partisipasi Masyarakat dalam Forum Musyawarah Perencanaan Pembangunan di Desa	21.845.000,00	21.845.000,00	0,00	0,00	0,00	0,00	0,00	0,00
7	01	7-01.0-00.0-00.40	03	2.01	0002	Sinkronisasi Program Kerja dan Kegiatan Pemberdayaan Masyarakat yang Dilakukan oleh Pemerintah dan Swasta di Wilayah Kerja Kecamatan	12.367.000,00	12.367.000,00	0,00	0,00	0,00	0,00	0,00	0,00
7	**01**	**7-01.0-00.0-00.40**	**04**	**0.00**	**0000**	**PROGRAM KOORDINASI KETENTRAMAN DAN KETERTIBAN UMUM**	**16.417.000,00**	**16.417.000,00**	**0,00**	**0,00**	**0,00**	**0,00**	**0,00**	**0,00**
7	**01**	**7-01.0-00.0-00.40**	**04**	**2.01**	**0000**	**Koordinasi Upaya Penyelenggaraan Ketenteraman dan Ketertiban Umum**	**16.417.000,00**	**16.417.000,00**	**0,00**	**0,00**	**0,00**	**0,00**	**0,00**	**0,00**
7	01	7-01.0-00.0-00.40	04	2.01	0001	Sinergitas dengan Kepolisian Negara Republik Indonesia, Tentara Nasional Indonesia dan Instansi Vertikal di Wilayah Kecamatan	4.787.000,00	4.787.000,00	0,00	0,00	0,00	0,00	0,00	0,00
7	01	7-01.0-00.0-00.40	04	2.01	0002	Harmonisasi Hubungan dengan Tokoh Agama dan Tokoh Masyarakat	11.630.000,00	11.630.000,00	0,00	0,00	0,00	0,00	0,00	0,00
7	**01**	**7-01.0-00.0-00.40**	**05**	**0.00**	**0000**	**PROGRAM PENYELENGGARAAN URUSAN PEMERINTAHAN UMUM**	**2.860.000,00**	**2.860.000,00**	**0,00**	**0,00**	**0,00**	**0,00**	**0,00**	**0,00**
7	**01**	**7-01.0-00.0-00.40**	**05**	**2.01**	**0000**	**Penyelenggaraan Urusan Pemerintahan Umum Sesuai Penugasan Kepala Daerah**	**2.860.000,00**	**2.860.000,00**	**0,00**	**0,00**	**0,00**	**0,00**	**0,00**	**0,00**
7	01	7-01.0-00.0-00.40	05	2.01	0008	Pelaksanaan Tugas Forum Koordinasi Pimpinan di Kecamatan	2.860.000,00	2.860.000,00	0,00	0,00	0,00	0,00	0,00	0,00
7	**01**	**7-01.0-00.0-00.40**	**06**	**0.00**	**0000**	**PROGRAM PEMBINAAN DAN PENGAWASAN PEMERINTAHAN DESA**	**5.470.500,00**	**5.470.000,00**	**0,00**	**0,00**	**0,00**	**0,00**	**0,00**	**0,00**
7	**01**	**7-01.0-00.0-00.40**	**06**	**2.01**	**0000**	**Fasilitasi, Rekomendasi dan Koordinasi Pembinaan dan Pengawasan Pemerintahan Desa**	**5.470.500,00**	**5.470.000,00**	**0,00**	**0,00**	**0,00**	**0,00**	**0,00**	**0,00**
7	01	7-01.0-00.0-00.40	06	2.01	0016	Fasilitasi Penyusunan Program dan Pelaksanaan Pemberdayaan Masyarakat Desa	2.535.000,00	2.535.000,00	0,00	0,00	0,00	0,00	0,00	0,00
7	01	7-01.0-00.0-00.40	06	2.01	0018	Koordinasi Pelaksanaan Pembangunan Kawasan Perdesaan di Wilayah Kecamatan	2.935.500,00	2.935.000,00	0,00	0,00	0,00	0,00	0,00	0,00
7	**01**	**7-01.0-00.0-00.41**				**KECAMATAN PAGAR DEWA**	**454.588.200,00**	**446.261.462,00**	**0,00**	**0,00**	**0,00**	**0,00**	**0,00**	**0,00**
7	**01**	**7-01.0-00.0-00.41**	**01**	**0.00**	**0000**	**PROGRAM PENUNJANG URUSAN PEMERINTAHAN DAERAH KABUPATEN/KOTA**	**373.043.200,00**	**364.716.462,00**	**0,00**	**0,00**	**0,00**	**0,00**	**0,00**	**0,00**
7	**01**	**7-01.0-00.0-00.41**	**01**	**2.01**	**0000**	**Perencanaan, Penganggaran, dan Evaluasi Kinerja Perangkat Daerah**	**4.100.000,00**	**4.100.000,00**	**0,00**	**0,00**	**0,00**	**0,00**	**0,00**	**0,00**
7	01	7-01.0-00.0-00.41	01	2.01	0001	Penyusunan Dokumen Perencanaan Perangkat Daerah	455.000,00	455.000,00	0,00	0,00	0,00	0,00	0,00	0,00
7	01	7-01.0-00.0-00.41	01	2.01	0002	Koordinasi dan Penyusunan Dokumen RKA-SKPD	260.000,00	260.000,00	0,00	0,00	0,00	0,00	0,00	0,00
7	01	7-01.0-00.0-00.41	01	2.01	0004	Koordinasi dan Penyusunan DPA-SKPD	665.000,00	665.000,00	0,00	0,00	0,00	0,00	0,00	0,00
7	01	7-01.0-00.0-00.41	01	2.01	0005	Koordinasi dan Penyusunan Perubahan DPA- SKPD	1.095.000,00	1.095.000,00	0,00	0,00	0,00	0,00	0,00	0,00
7	01	7-01.0-00.0-00.41	01	2.01	0007	Evaluasi Kinerja Perangkat Daerah	1.625.000,00	1.625.000,00	0,00	0,00	0,00	0,00	0,00	0,00
7	**01**	**7-01.0-00.0-00.41**	**01**	**2.02**	**0000**	**Administrasi Keuangan Perangkat Daerah**	**239.497.600,00**	**237.180.862,00**	**0,00**	**0,00**	**0,00**	**0,00**	**0,00**	**0,00**
7	01	7-01.0-00.0-00.41	01	2.02	0001	Penyediaan Gaji dan Tunjangan ASN	235.247.600,00	232.930.862,00	0,00	0,00	0,00	0,00	0,00	0,00
7	01	7-01.0-00.0-00.41	01	2.02	0005	Koordinasi dan Penyusunan Laporan Keuangan Akhir Tahun SKPD	2.320.000,00	2.320.000,00	0,00	0,00	0,00	0,00	0,00	0,00
7	01	7-01.0-00.0-00.41	01	2.02	0007	Koordinasi dan Penyusunan Laporan Keuangan Bulanan/ Triwulanan/ Semesteran SKPD	845.000,00	845.000,00	0,00	0,00	0,00	0,00	0,00	0,00
7	01	7-01.0-00.0-00.41	01	2.02	0008	Penyusunan Pelaporan dan Analisis Prognosis Realisasi Anggaran	1.085.000,00	1.085.000,00	0,00	0,00	0,00	0,00	0,00	0,00
7	**01**	**7-01.0-00.0-00.41**	**01**	**2.03**	**0000**	**Administrasi Barang Milik Daerah pada Perangkat Daerah**	**3.165.000,00**	**3.165.000,00**	**0,00**	**0,00**	**0,00**	**0,00**	**0,00**	**0,00**
7	01	7-01.0-00.0-00.41	01	2.03	0001	Penyusunan Perencanaan Kebutuhan Barang Milik Daerah SKPD	1.325.000,00	1.325.000,00	0,00	0,00	0,00	0,00	0,00	0,00
7	01	7-01.0-00.0-00.41	01	2.03	0005	Rekonsiliasi dan Penyusunan Laporan Barang Milik Daerah pada SKPD	825.000,00	825.000,00	0,00	0,00	0,00	0,00	0,00	0,00
7	01	7-01.0-00.0-00.41	01	2.03	0006	Penatausahaan Barang Milik Daerah pada SKPD	1.015.000,00	1.015.000,00	0,00	0,00	0,00	0,00	0,00	0,00
7	**01**	**7-01.0-00.0-00.41**	**01**	**2.06**	**0000**	**Administrasi Umum Perangkat Daerah**	**60.240.600,00**	**60.230.600,00**	**0,00**	**0,00**	**0,00**	**0,00**	**0,00**	**0,00**
7	01	7-01.0-00.0-00.41	01	2.06	0001	Penyediaan Komponen Instalasi Listrik/Penerangan Bangunan Kantor	6.720.000,00	6.720.000,00	0,00	0,00	0,00	0,00	0,00	0,00
7	01	7-01.0-00.0-00.41	01	2.06	0005	Penyediaan Barang Cetakan dan Penggandaan	17.395.600,00	17.395.600,00	0,00	0,00	0,00	0,00	0,00	0,00
7	01	7-01.0-00.0-00.41	01	2.06	0006	Penyediaan Bahan Bacaan dan Peraturan Perundang-undangan	5.040.000,00	5.040.000,00	0,00	0,00	0,00	0,00	0,00	0,00
7	01	7-01.0-00.0-00.41	01	2.06	0008	Fasilitasi Kunjungan Tamu	27.625.000,00	27.625.000,00	0,00	0,00	0,00	0,00	0,00	0,00
7	01	7-01.0-00.0-00.41	01	2.06	0009	Penyelenggaraan Rapat Koordinasi dan Konsultasi SKPD	3.460.000,00	3.450.000,00	0,00	0,00	0,00	0,00	0,00	0,00
7	**01**	**7-01.0-00.0-00.41**	**01**	**2.08**	**0000**	**Penyediaan Jasa Penunjang Urusan Pemerintahan Daerah**	**48.140.000,00**	**42.140.000,00**	**0,00**	**0,00**	**0,00**	**0,00**	**0,00**	**0,00**
7	01	7-01.0-00.0-00.41	01	2.08	0001	Penyediaan Jasa Surat Menyurat	4.000.000,00	4.000.000,00	0,00	0,00	0,00	0,00	0,00	0,00

KODE REKENING						URAIAN	KELOMPOK BELANJA							
							OPERASI		MODAL		TIDAK TERDUGA		TRANSFER	
							ANGGARAN	REALISASI	ANGGARAN	REALISASI	ANGGARAN	REALISASI	ANGGARAN	REALISASI
1						2	3	4	5	6	7	8	9	10
7	01	7-01.0-00.0-00.41	01	2.08	0002	Penyediaan Jasa Komunikasi, Sumber Daya Air dan Listrik	3.600.000,00	3.600.000,00	0,00	0,00	0,00	0,00	0,00	0,00
7	01	7-01.0-00.0-00.41	01	2.08	0004	Penyediaan Jasa Pelayanan Umum Kantor	40.540.000,00	34.540.000,00	0,00	0,00	0,00	0,00	0,00	0,00
7	**01**	**7-01.0-00.0-00.41**	**01**	**2.09**	**0000**	**Pemeliharaan Barang Milik Daerah Penunjang Urusan Pemerintahan Daerah**	**17.900.000,00**	**17.900.000,00**	**0,00**	**0,00**	**0,00**	**0,00**	**0,00**	**0,00**
7	01	7-01.0-00.0-00.41	01	2.09	0002	Penyediaan Jasa Pemeliharaan, Biaya Pemeliharaan, Pajak dan Perizinan Kendaraan Dinas Operasional atau Lapangan	17.900.000,00	17.900.000,00	0,00	0,00	0,00	0,00	0,00	0,00
7	**01**	**7-01.0-00.0-00.41**	**03**	**0.00**	**0000**	**PROGRAM PEMBERDAYAAN MASYARAKAT DESA DAN KELURAHAN**	**2.200.000,00**	**2.200.000,00**	**0,00**	**0,00**	**0,00**	**0,00**	**0,00**	**0,00**
7	**01**	**7-01.0-00.0-00.41**	**03**	**2.01**	**0000**	**Koordinasi Kegiatan Pemberdayaan Desa**	**2.200.000,00**	**2.200.000,00**	**0,00**	**0,00**	**0,00**	**0,00**	**0,00**	**0,00**
7	01	7-01.0-00.0-00.41	03	2.01	0001	Peningkatan Partisipasi Masyarakat dalam Forum Musyawarah Perencanaan Pembangunan di Desa	2.200.000,00	2.200.000,00	0,00	0,00	0,00	0,00	0,00	0,00
7	**01**	**7-01.0-00.0-00.41**	**04**	**0.00**	**0000**	**PROGRAM KOORDINASI KETENTRAMAN DAN KETERTIBAN UMUM**	**31.100.000,00**	**31.100.000,00**	**0,00**	**0,00**	**0,00**	**0,00**	**0,00**	**0,00**
7	**01**	**7-01.0-00.0-00.41**	**04**	**2.01**	**0000**	**Koordinasi Upaya Penyelenggaraan Ketenteraman dan Ketertiban Umum**	**31.100.000,00**	**31.100.000,00**	**0,00**	**0,00**	**0,00**	**0,00**	**0,00**	**0,00**
7	01	7-01.0-00.0-00.41	04	2.01	0001	Sinergitas dengan Kepolisian Negara Republik Indonesia, Tentara Nasional Indonesia dan Instansi Vertikal di Wilayah Kecamatan	14.160.000,00	14.160.000,00	0,00	0,00	0,00	0,00	0,00	0,00
7	01	7-01.0-00.0-00.41	04	2.01	0002	Harmonisasi Hubungan dengan Tokoh Agama dan Tokoh Masyarakat	16.940.000,00	16.940.000,00	0,00	0,00	0,00	0,00	0,00	0,00
7	**01**	**7-01.0-00.0-00.41**	**05**	**0.00**	**0000**	**PROGRAM PENYELENGGARAAN URUSAN PEMERINTAHAN UMUM**	**22.275.000,00**	**22.275.000,00**	**0,00**	**0,00**	**0,00**	**0,00**	**0,00**	**0,00**
7	**01**	**7-01.0-00.0-00.41**	**05**	**2.01**	**0000**	**Penyelenggaraan Urusan Pemerintahan Umum Sesuai Penugasan Kepala Daerah**	**22.275.000,00**	**22.275.000,00**	**0,00**	**0,00**	**0,00**	**0,00**	**0,00**	**0,00**
7	01	7-01.0-00.0-00.41	05	2.01	0008	Pelaksanaan Tugas Forum Koordinasi Pimpinan di Kecamatan	22.275.000,00	22.275.000,00	0,00	0,00	0,00	0,00	0,00	0,00
7	**01**	**7-01.0-00.0-00.41**	**06**	**0.00**	**0000**	**PROGRAM PEMBINAAN DAN PENGAWASAN PEMERINTAHAN DESA**	**25.970.000,00**	**25.970.000,00**	**0,00**	**0,00**	**0,00**	**0,00**	**0,00**	**0,00**
7	**01**	**7-01.0-00.0-00.41**	**06**	**2.01**	**0000**	**Fasilitasi, Rekomendasi dan Koordinasi Pembinaan dan Pengawasan Pemerintahan Desa**	**25.970.000,00**	**25.970.000,00**	**0,00**	**0,00**	**0,00**	**0,00**	**0,00**	**0,00**
7	01	7-01.0-00.0-00.41	06	2.01	0006	Fasilitasi Pelaksanaan Pemilihan Kepala Desa	2.025.000,00	2.025.000,00	0,00	0,00	0,00	0,00	0,00	0,00
7	01	7-01.0-00.0-00.41	06	2.01	0013	Fasilitasi Penyusunan Perencanaan Pembangunan Partisipatif	21.920.000,00	21.920.000,00	0,00	0,00	0,00	0,00	0,00	0,00
7	01	7-01.0-00.0-00.41	06	2.01	0016	Fasilitasi Penyusunan Program dan Pelaksanaan Pemberdayaan Masyarakat Desa	2.025.000,00	2.025.000,00	0,00	0,00	0,00	0,00	0,00	0,00
7	**01**	**7-01.0-00.0-00.42**				**KECAMATAN BATU KETULIS**	**554.690.276,00**	**529.506.584,00**	**11.400.000,00**	**11.400.000,00**	**0,00**	**0,00**	**0,00**	**0,00**
7	**01**	**7-01.0-00.0-00.42**	**01**	**0.00**	**0000**	**PROGRAM PENUNJANG URUSAN PEMERINTAHAN DAERAH KABUPATEN/KOTA**	**477.773.076,00**	**452.589.384,00**	**11.400.000,00**	**11.400.000,00**	**0,00**	**0,00**	**0,00**	**0,00**
7	**01**	**7-01.0-00.0-00.42**	**01**	**2.01**	**0000**	**Perencanaan, Penganggaran, dan Evaluasi Kinerja Perangkat Daerah**	**8.029.500,00**	**8.029.500,00**	**0,00**	**0,00**	**0,00**	**0,00**	**0,00**	**0,00**
7	01	7-01.0-00.0-00.42	01	2.01	0001	Penyusunan Dokumen Perencanaan Perangkat Daerah	2.081.500,00	2.081.500,00	0,00	0,00	0,00	0,00	0,00	0,00
7	01	7-01.0-00.0-00.42	01	2.01	0002	Koordinasi dan Penyusunan Dokumen RKA-SKPD	1.944.800,00	1.944.800,00	0,00	0,00	0,00	0,00	0,00	0,00
7	01	7-01.0-00.0-00.42	01	2.01	0003	Koordinasi dan Penyusunan Dokumen Perubahan RKA-SKPD	690.000,00	690.000,00	0,00	0,00	0,00	0,00	0,00	0,00
7	01	7-01.0-00.0-00.42	01	2.01	0004	Koordinasi dan Penyusunan DPA-SKPD	681.000,00	681.000,00	0,00	0,00	0,00	0,00	0,00	0,00
7	01	7-01.0-00.0-00.42	01	2.01	0005	Koordinasi dan Penyusunan Perubahan DPA- SKPD	558.000,00	558.000,00	0,00	0,00	0,00	0,00	0,00	0,00
7	01	7-01.0-00.0-00.42	01	2.01	0006	Koordinasi dan Penyusunan Laporan Capaian Kinerja dan Ikhtisar Realisasi Kinerja SKPD	550.200,00	550.200,00	0,00	0,00	0,00	0,00	0,00	0,00
7	01	7-01.0-00.0-00.42	01	2.01	0007	Evaluasi Kinerja Perangkat Daerah	1.524.000,00	1.524.000,00	0,00	0,00	0,00	0,00	0,00	0,00
7	**01**	**7-01.0-00.0-00.42**	**01**	**2.02**	**0000**	**Administrasi Keuangan Perangkat Daerah**	**340.046.376,00**	**327.792.884,00**	**0,00**	**0,00**	**0,00**	**0,00**	**0,00**	**0,00**
7	01	7-01.0-00.0-00.42	01	2.02	0001	Penyediaan Gaji dan Tunjangan ASN	336.275.776,00	324.022.284,00	0,00	0,00	0,00	0,00	0,00	0,00
7	01	7-01.0-00.0-00.42	01	2.02	0005	Koordinasi dan Penyusunan Laporan Keuangan Akhir Tahun SKPD	1.324.000,00	1.324.000,00	0,00	0,00	0,00	0,00	0,00	0,00
7	01	7-01.0-00.0-00.42	01	2.02	0007	Koordinasi dan Penyusunan Laporan Keuangan Bulanan/ Triwulanan/ Semesteran SKPD	1.901.800,00	1.901.800,00	0,00	0,00	0,00	0,00	0,00	0,00
7	01	7-01.0-00.0-00.42	01	2.02	0008	Penyusunan Pelaporan dan Analisis Prognosis Realisasi Anggaran	544.800,00	544.800,00	0,00	0,00	0,00	0,00	0,00	0,00
7	**01**	**7-01.0-00.0-00.42**	**01**	**2.05**	**0000**	**Administrasi Kepegawaian Perangkat Daerah**	**5.000.000,00**	**5.000.000,00**	**0,00**	**0,00**	**0,00**	**0,00**	**0,00**	**0,00**
7	01	7-01.0-00.0-00.42	01	2.05	0009	Pendidikan dan Pelatihan Pegawai Berdasarkan Tugas dan Fungsi	5.000.000,00	5.000.000,00	0,00	0,00	0,00	0,00	0,00	0,00
7	**01**	**7-01.0-00.0-00.42**	**01**	**2.06**	**0000**	**Administrasi Umum Perangkat Daerah**	**33.663.700,00**	**33.663.500,00**	**0,00**	**0,00**	**0,00**	**0,00**	**0,00**	**0,00**
7	01	7-01.0-00.0-00.42	01	2.06	0001	Penyediaan Komponen Instalasi Listrik/Penerangan Bangunan Kantor	3.385.200,00	3.385.000,00	0,00	0,00	0,00	0,00	0,00	0,00
7	01	7-01.0-00.0-00.42	01	2.06	0005	Penyediaan Barang Cetakan dan Penggandaan	7.645.000,00	7.645.000,00	0,00	0,00	0,00	0,00	0,00	0,00
7	01	7-01.0-00.0-00.42	01	2.06	0006	Penyediaan Bahan Bacaan dan Peraturan Perundang-undangan	5.185.000,00	5.185.000,00	0,00	0,00	0,00	0,00	0,00	0,00
7	01	7-01.0-00.0-00.42	01	2.06	0008	Fasilitasi Kunjungan Tamu	8.690.500,00	8.690.500,00	0,00	0,00	0,00	0,00	0,00	0,00
7	01	7-01.0-00.0-00.42	01	2.06	0009	Penyelenggaraan Rapat Koordinasi dan Konsultasi SKPD	8.758.000,00	8.758.000,00	0,00	0,00	0,00	0,00	0,00	0,00
7	**01**	**7-01.0-00.0-00.42**	**01**	**2.08**	**0000**	**Penyediaan Jasa Penunjang Urusan Pemerintahan Daerah**	**46.562.000,00**	**38.632.000,00**	**11.400.000,00**	**11.400.000,00**	**0,00**	**0,00**	**0,00**	**0,00**
7	01	7-01.0-00.0-00.42	01	2.08	0001	Penyediaan Jasa Surat Menyurat	4.740.000,00	4.740.000,00	0,00	0,00	0,00	0,00	0,00	0,00

KODE REKENING						URAIAN	KELOMPOK BELANJA							
							OPERASI		MODAL		TIDAK TERDUGA		TRANSFER	
							ANGGARAN	REALISASI	ANGGARAN	REALISASI	ANGGARAN	REALISASI	ANGGARAN	REALISASI
1						2	3	4	5	6	7	8	9	10
7	01	7-01.0-00.0-00.42	01	2.08	0002	Penyediaan Jasa Komunikasi, Sumber Daya Air dan Listrik	8.250.000,00	8.250.000,00	0,00	0,00	0,00	0,00	0,00	0,00
7	01	7-01.0-00.0-00.42	01	2.08	0003	Penyediaan Jasa Peralatan dan Perlengkapan Kantor	2.732.000,00	2.732.000,00	11.400.000,00	11.400.000,00	0,00	0,00	0,00	0,00
7	01	7-01.0-00.0-00.42	01	2.08	0004	Penyediaan Jasa Pelayanan Umum Kantor	30.840.000,00	22.910.000,00	0,00	0,00	0,00	0,00	0,00	0,00
7	**01**	**7-01.0-00.0-00.42**	**01**	**2.09**	**0000**	**Pemeliharaan Barang Milik Daerah Penunjang Urusan Pemerintahan Daerah**	**44.471.500,00**	**39.471.500,00**	**0,00**	**0,00**	**0,00**	**0,00**	**0,00**	**0,00**
7	01	7-01.0-00.0-00.42	01	2.09	0001	Penyediaan Jasa Pemeliharaan, Biaya Pemeliharaan, dan Pajak Kendaraan Perorangan Dinas atau Kendaraan Dinas Jabatan	15.850.000,00	10.850.000,00	0,00	0,00	0,00	0,00	0,00	0,00
7	01	7-01.0-00.0-00.42	01	2.09	0002	Penyediaan Jasa Pemeliharaan, Biaya Pemeliharaan, Pajak dan Perizinan Kendaraan Dinas Operasional atau Lapangan	1.750.000,00	1.750.000,00	0,00	0,00	0,00	0,00	0,00	0,00
7	01	7-01.0-00.0-00.42	01	2.09	0006	Pemeliharaan Peralatan dan Mesin Lainnya	4.661.500,00	4.661.500,00	0,00	0,00	0,00	0,00	0,00	0,00
7	01	7-01.0-00.0-00.42	01	2.09	0009	Pemeliharaan/Rehabilitasi Gedung Kantor dan Bangunan Lainnya	10.000.000,00	10.000.000,00	0,00	0,00	0,00	0,00	0,00	0,00
7	01	7-01.0-00.0-00.42	01	2.09	0011	Pemeliharaan/Rehabilitasi Sarana dan Prasarana Pendukung Gedung Kantor atau Bangunan Lainnya	12.210.000,00	12.210.000,00	0,00	0,00	0,00	0,00	0,00	0,00
7	**01**	**7-01.0-00.0-00.42**	**02**	**0.00**	**0000**	**PROGRAM PENYELENGGARAAN PEMERINTAHAN DAN PELAYANAN PUBLIK**	**9.288.000,00**	**9.288.000,00**	**0,00**	**0,00**	**0,00**	**0,00**	**0,00**	**0,00**
7	**01**	**7-01.0-00.0-00.42**	**02**	**2.04**	**0000**	**Pelaksanaan Urusan Pemerintahan yang Dilimpahkan kepada Camat**	**9.288.000,00**	**9.288.000,00**	**0,00**	**0,00**	**0,00**	**0,00**	**0,00**	**0,00**
7	01	7-01.0-00.0-00.42	02	2.04	0001	Pelaksanaan Urusan Pemerintahan yang Terkait dengan Pelayanan Perizinan Non Usaha	2.640.000,00	2.640.000,00	0,00	0,00	0,00	0,00	0,00	0,00
7	01	7-01.0-00.0-00.42	02	2.04	0003	Pelaksanaan Urusan Pemerintahan yang Terkait dengan Kewenangan Lain yang Dilimpahkan	6.648.000,00	6.648.000,00	0,00	0,00	0,00	0,00	0,00	0,00
7	**01**	**7-01.0-00.0-00.42**	**03**	**0.00**	**0000**	**PROGRAM PEMBERDAYAAN MASYARAKAT DESA DAN KELURAHAN**	**7.541.800,00**	**7.541.800,00**	**0,00**	**0,00**	**0,00**	**0,00**	**0,00**	**0,00**
7	**01**	**7-01.0-00.0-00.42**	**03**	**2.01**	**0000**	**Koordinasi Kegiatan Pemberdayaan Desa**	**7.541.800,00**	**7.541.800,00**	**0,00**	**0,00**	**0,00**	**0,00**	**0,00**	**0,00**
7	01	7-01.0-00.0-00.42	03	2.01	0001	Peningkatan Partisipasi Masyarakat dalam Forum Musyawarah Perencanaan Pembangunan di Desa	3.637.000,00	3.637.000,00	0,00	0,00	0,00	0,00	0,00	0,00
7	01	7-01.0-00.0-00.42	03	2.01	0002	Sinkronisasi Program Kerja dan Kegiatan Pemberdayaan Masyarakat yang Dilakukan oleh Pemerintah dan Swasta di Wilayah Kerja Kecamatan	3.904.800,00	3.904.800,00	0,00	0,00	0,00	0,00	0,00	0,00
7	**01**	**7-01.0-00.0-00.42**	**04**	**0.00**	**0000**	**PROGRAM KOORDINASI KETENTRAMAN DAN KETERTIBAN UMUM**	**11.030.400,00**	**11.030.400,00**	**0,00**	**0,00**	**0,00**	**0,00**	**0,00**	**0,00**
7	**01**	**7-01.0-00.0-00.42**	**04**	**2.01**	**0000**	**Koordinasi Upaya Penyelenggaraan Ketenteraman dan Ketertiban Umum**	**11.030.400,00**	**11.030.400,00**	**0,00**	**0,00**	**0,00**	**0,00**	**0,00**	**0,00**
7	01	7-01.0-00.0-00.42	04	2.01	0001	Sinergitas dengan Kepolisian Negara Republik Indonesia, Tentara Nasional Indonesia dan Instansi Vertikal di Wilayah Kecamatan	9.336.400,00	9.336.400,00	0,00	0,00	0,00	0,00	0,00	0,00
7	01	7-01.0-00.0-00.42	04	2.01	0002	Harmonisasi Hubungan dengan Tokoh Agama dan Tokoh Masyarakat	1.694.000,00	1.694.000,00	0,00	0,00	0,00	0,00	0,00	0,00
7	**01**	**7-01.0-00.0-00.42**	**05**	**0.00**	**0000**	**PROGRAM PENYELENGGARAAN URUSAN PEMERINTAHAN UMUM**	**4.830.200,00**	**4.830.200,00**	**0,00**	**0,00**	**0,00**	**0,00**	**0,00**	**0,00**
7	**01**	**7-01.0-00.0-00.42**	**05**	**2.01**	**0000**	**Penyelenggaraan Urusan Pemerintahan Umum Sesuai Penugasan Kepala Daerah**	**4.830.200,00**	**4.830.200,00**	**0,00**	**0,00**	**0,00**	**0,00**	**0,00**	**0,00**
7	01	7-01.0-00.0-00.42	05	2.01	0007	Pelaksanaan Semua Urusan Pemerintahan yang Bukan Merupakan Kewenangan Daerah dan Tidak Dilaksanakan oleh Instansi Vertikal	2.199.000,00	2.199.000,00	0,00	0,00	0,00	0,00	0,00	0,00
7	01	7-01.0-00.0-00.42	05	2.01	0008	Pelaksanaan Tugas Forum Koordinasi Pimpinan di Kecamatan	2.631.200,00	2.631.200,00	0,00	0,00	0,00	0,00	0,00	0,00
7	**01**	**7-01.0-00.0-00.42**	**06**	**0.00**	**0000**	**PROGRAM PEMBINAAN DAN PENGAWASAN PEMERINTAHAN DESA**	**44.226.800,00**	**44.226.800,00**	**0,00**	**0,00**	**0,00**	**0,00**	**0,00**	**0,00**
7	**01**	**7-01.0-00.0-00.42**	**06**	**2.01**	**0000**	**Fasilitasi, Rekomendasi dan Koordinasi Pembinaan dan Pengawasan Pemerintahan Desa**	**44.226.800,00**	**44.226.800,00**	**0,00**	**0,00**	**0,00**	**0,00**	**0,00**	**0,00**
7	01	7-01.0-00.0-00.42	06	2.01	0013	Fasilitasi Penyusunan Perencanaan Pembangunan Partisipatif	30.602.000,00	30.602.000,00	0,00	0,00	0,00	0,00	0,00	0,00
7	01	7-01.0-00.0-00.42	06	2.01	0016	Fasilitasi Penyusunan Program dan Pelaksanaan Pemberdayaan Masyarakat Desa	13.624.800,00	13.624.800,00	0,00	0,00	0,00	0,00	0,00	0,00
7	**01**	**7-01.0-00.0-00.43**				**KECAMATAN BANDAR NEGERI SUOH**	**394.315.600,00**	**381.580.453,00**	**32.933.090,00**	**20.699.400,00**	**0,00**	**0,00**	**0,00**	**0,00**
7	**01**	**7-01.0-00.0-00.43**	**01**	**0.00**	**0000**	**PROGRAM PENUNJANG URUSAN PEMERINTAHAN DAERAH KABUPATEN/KOTA**	**324.686.200,00**	**311.951.053,00**	**32.933.090,00**	**20.699.400,00**	**0,00**	**0,00**	**0,00**	**0,00**
7	**01**	**7-01.0-00.0-00.43**	**01**	**2.01**	**0000**	**Perencanaan, Penganggaran, dan Evaluasi Kinerja Perangkat Daerah**	**5.189.800,00**	**5.189.800,00**	**0,00**	**0,00**	**0,00**	**0,00**	**0,00**	**0,00**
7	01	7-01.0-00.0-00.43	01	2.01	0001	Penyusunan Dokumen Perencanaan Perangkat Daerah	3.973.800,00	3.973.800,00	0,00	0,00	0,00	0,00	0,00	0,00
7	01	7-01.0-00.0-00.43	01	2.01	0007	Evaluasi Kinerja Perangkat Daerah	1.216.000,00	1.216.000,00	0,00	0,00	0,00	0,00	0,00	0,00
7	**01**	**7-01.0-00.0-00.43**	**01**	**2.02**	**0000**	**Administrasi Keuangan Perangkat Daerah**	**255.413.800,00**	**254.178.653,00**	**0,00**	**0,00**	**0,00**	**0,00**	**0,00**	**0,00**
7	01	7-01.0-00.0-00.43	01	2.02	0001	Penyediaan Gaji dan Tunjangan ASN	245.521.200,00	244.286.053,00	0,00	0,00	0,00	0,00	0,00	0,00
7	01	7-01.0-00.0-00.43	01	2.02	0004	Koordinasi dan Pelaksanaan Akuntansi SKPD	2.724.400,00	2.724.400,00	0,00	0,00	0,00	0,00	0,00	0,00
7	01	7-01.0-00.0-00.43	01	2.02	0005	Koordinasi dan Penyusunan Laporan Keuangan Akhir Tahun SKPD	1.634.800,00	1.634.800,00	0,00	0,00	0,00	0,00	0,00	0,00
7	01	7-01.0-00.0-00.43	01	2.02	0007	Koordinasi dan Penyusunan Laporan Keuangan Bulanan/ Triwulanan/ Semesteran SKPD	4.514.200,00	4.514.200,00	0,00	0,00	0,00	0,00	0,00	0,00
7	01	7-01.0-00.0-00.43	01	2.02	0008	Penyusunan Pelaporan dan Analisis Prognosis Realisasi Anggaran	1.019.200,00	1.019.200,00	0,00	0,00	0,00	0,00	0,00	0,00

KODE REKENING						URAIAN	KELOMPOK BELANJA							
							OPERASI		MODAL		TIDAK TERDUGA		TRANSFER	
							ANGGARAN	REALISASI	ANGGARAN	REALISASI	ANGGARAN	REALISASI	ANGGARAN	REALISASI
1						2	3	4	5	6	7	8	9	10
7	**01**	**7-01.0-00.0-00.43**	**01**	**2.05**	**0000**	**Administrasi Kepegawaian Perangkat Daerah**	**0,00**	**0,00**	**0,00**	**0,00**	**0,00**	**0,00**	**0,00**	**0,00**
7	01	7-01.0-00.0-00.43	01	2.05	0009	Pendidikan dan Pelatihan Pegawai Berdasarkan Tugas dan Fungsi	0,00	0,00	0,00	0,00	0,00	0,00	0,00	0,00
7	**01**	**7-01.0-00.0-00.43**	**01**	**2.06**	**0000**	**Administrasi Umum Perangkat Daerah**	**26.792.600,00**	**26.792.600,00**	**32.933.090,00**	**20.699.400,00**	**0,00**	**0,00**	**0,00**	**0,00**
7	01	7-01.0-00.0-00.43	01	2.06	0001	Penyediaan Komponen Instalasi Listrik/Penerangan Bangunan Kantor	3.500.000,00	3.500.000,00	0,00	0,00	0,00	0,00	0,00	0,00
7	01	7-01.0-00.0-00.43	01	2.06	0002	Penyediaan Peralatan dan Perlengkapan Kantor	0,00	0,00	32.933.090,00	20.699.400,00	0,00	0,00	0,00	0,00
7	01	7-01.0-00.0-00.43	01	2.06	0005	Penyediaan Barang Cetakan dan Penggandaan	5.003.600,00	5.003.600,00	0,00	0,00	0,00	0,00	0,00	0,00
7	01	7-01.0-00.0-00.43	01	2.06	0008	Fasilitasi Kunjungan Tamu	7.909.000,00	7.909.000,00	0,00	0,00	0,00	0,00	0,00	0,00
7	01	7-01.0-00.0-00.43	01	2.06	0009	Penyelenggaraan Rapat Koordinasi dan Konsultasi SKPD	10.380.000,00	10.380.000,00	0,00	0,00	0,00	0,00	0,00	0,00
7	**01**	**7-01.0-00.0-00.43**	**01**	**2.08**	**0000**	**Penyediaan Jasa Penunjang Urusan Pemerintahan Daerah**	**11.090.000,00**	**10.290.000,00**	**0,00**	**0,00**	**0,00**	**0,00**	**0,00**	**0,00**
7	01	7-01.0-00.0-00.43	01	2.08	0002	Penyediaan Jasa Komunikasi, Sumber Daya Air dan Listrik	800.000,00	0,00	0,00	0,00	0,00	0,00	0,00	0,00
7	01	7-01.0-00.0-00.43	01	2.08	0004	Penyediaan Jasa Pelayanan Umum Kantor	10.290.000,00	10.290.000,00	0,00	0,00	0,00	0,00	0,00	0,00
7	**01**	**7-01.0-00.0-00.43**	**01**	**2.09**	**0000**	**Pemeliharaan Barang Milik Daerah Penunjang Urusan Pemerintahan Daerah**	**26.200.000,00**	**15.500.000,00**	**0,00**	**0,00**	**0,00**	**0,00**	**0,00**	**0,00**
7	01	7-01.0-00.0-00.43	01	2.09	0002	Penyediaan Jasa Pemeliharaan, Biaya Pemeliharaan, Pajak dan Perizinan Kendaraan Dinas Operasional atau Lapangan	26.200.000,00	15.500.000,00	0,00	0,00	0,00	0,00	0,00	0,00
7	**01**	**7-01.0-00.0-00.43**	**02**	**0.00**	**0000**	**PROGRAM PENYELENGGARAAN PEMERINTAHAN DAN PELAYANAN PUBLIK**	**5.933.400,00**	**5.933.400,00**	**0,00**	**0,00**	**0,00**	**0,00**	**0,00**	**0,00**
7	**01**	**7-01.0-00.0-00.43**	**02**	**2.04**	**0000**	**Pelaksanaan Urusan Pemerintahan yang Dilimpahkan kepada Camat**	**5.933.400,00**	**5.933.400,00**	**0,00**	**0,00**	**0,00**	**0,00**	**0,00**	**0,00**
7	01	7-01.0-00.0-00.43	02	2.04	0001	Pelaksanaan Urusan Pemerintahan yang Terkait dengan Pelayanan Perizinan Non Usaha	2.806.400,00	2.806.400,00	0,00	0,00	0,00	0,00	0,00	0,00
7	01	7-01.0-00.0-00.43	02	2.04	0003	Pelaksanaan Urusan Pemerintahan yang Terkait dengan Kewenangan Lain yang Dilimpahkan	3.127.000,00	3.127.000,00	0,00	0,00	0,00	0,00	0,00	0,00
7	**01**	**7-01.0-00.0-00.43**	**03**	**0.00**	**0000**	**PROGRAM PEMBERDAYAAN MASYARAKAT DESA DAN KELURAHAN**	**19.222.000,00**	**19.222.000,00**	**0,00**	**0,00**	**0,00**	**0,00**	**0,00**	**0,00**
7	**01**	**7-01.0-00.0-00.43**	**03**	**2.01**	**0000**	**Koordinasi Kegiatan Pemberdayaan Desa**	**19.222.000,00**	**19.222.000,00**	**0,00**	**0,00**	**0,00**	**0,00**	**0,00**	**0,00**
7	01	7-01.0-00.0-00.43	03	2.01	0001	Peningkatan Partisipasi Masyarakat dalam Forum Musyawarah Perencanaan Pembangunan di Desa	19.222.000,00	19.222.000,00	0,00	0,00	0,00	0,00	0,00	0,00
7	**01**	**7-01.0-00.0-00.43**	**04**	**0.00**	**0000**	**PROGRAM KOORDINASI KETENTRAMAN DAN KETERTIBAN UMUM**	**20.502.200,00**	**20.502.200,00**	**0,00**	**0,00**	**0,00**	**0,00**	**0,00**	**0,00**
7	**01**	**7-01.0-00.0-00.43**	**04**	**2.01**	**0000**	**Koordinasi Upaya Penyelenggaraan Ketenteraman dan Ketertiban Umum**	**20.502.200,00**	**20.502.200,00**	**0,00**	**0,00**	**0,00**	**0,00**	**0,00**	**0,00**
7	01	7-01.0-00.0-00.43	04	2.01	0001	Sinergitas dengan Kepolisian Negara Republik Indonesia, Tentara Nasional Indonesia dan Instansi Vertikal di Wilayah Kecamatan	14.415.000,00	14.415.000,00	0,00	0,00	0,00	0,00	0,00	0,00
7	01	7-01.0-00.0-00.43	04	2.01	0002	Harmonisasi Hubungan dengan Tokoh Agama dan Tokoh Masyarakat	6.087.200,00	6.087.200,00	0,00	0,00	0,00	0,00	0,00	0,00
7	**01**	**7-01.0-00.0-00.43**	**05**	**0.00**	**0000**	**PROGRAM PENYELENGGARAAN URUSAN PEMERINTAHAN UMUM**	**253.600,00**	**253.600,00**	**0,00**	**0,00**	**0,00**	**0,00**	**0,00**	**0,00**
7	**01**	**7-01.0-00.0-00.43**	**05**	**2.01**	**0000**	**Penyelenggaraan Urusan Pemerintahan Umum Sesuai Penugasan Kepala Daerah**	**253.600,00**	**253.600,00**	**0,00**	**0,00**	**0,00**	**0,00**	**0,00**	**0,00**
7	01	7-01.0-00.0-00.43	05	2.01	0008	Pelaksanaan Tugas Forum Koordinasi Pimpinan di Kecamatan	253.600,00	253.600,00	0,00	0,00	0,00	0,00	0,00	0,00
7	**01**	**7-01.0-00.0-00.43**	**06**	**0.00**	**0000**	**PROGRAM PEMBINAAN DAN PENGAWASAN PEMERINTAHAN DESA**	**23.718.200,00**	**23.718.200,00**	**0,00**	**0,00**	**0,00**	**0,00**	**0,00**	**0,00**
7	**01**	**7-01.0-00.0-00.43**	**06**	**2.01**	**0000**	**Fasilitasi, Rekomendasi dan Koordinasi Pembinaan dan Pengawasan Pemerintahan Desa**	**23.718.200,00**	**23.718.200,00**	**0,00**	**0,00**	**0,00**	**0,00**	**0,00**	**0,00**
7	01	7-01.0-00.0-00.43	06	2.01	0013	Fasilitasi Penyusunan Perencanaan Pembangunan Partisipatif	16.472.000,00	16.472.000,00	0,00	0,00	0,00	0,00	0,00	0,00
7	01	7-01.0-00.0-00.43	06	2.01	0016	Fasilitasi Penyusunan Program dan Pelaksanaan Pemberdayaan Masyarakat Desa	7.246.200,00	7.246.200,00	0,00	0,00	0,00	0,00	0,00	0,00
7	**01**	**7-01.0-00.0-00.44**				**KECAMATAN LUMBOK SEMINUNG**	**482.613.460,00**	**472.914.173,00**	**19.775.000,00**	**19.775.000,00**	**0,00**	**0,00**	**0,00**	**0,00**
7	**01**	**7-01.0-00.0-00.44**	**01**	**0.00**	**0000**	**PROGRAM PENUNJANG URUSAN PEMERINTAHAN DAERAH KABUPATEN/KOTA**	**435.869.460,00**	**426.170.173,00**	**19.775.000,00**	**19.775.000,00**	**0,00**	**0,00**	**0,00**	**0,00**
7	**01**	**7-01.0-00.0-00.44**	**01**	**2.01**	**0000**	**Perencanaan, Penganggaran, dan Evaluasi Kinerja Perangkat Daerah**	**15.390.400,00**	**15.390.400,00**	**0,00**	**0,00**	**0,00**	**0,00**	**0,00**	**0,00**
7	01	7-01.0-00.0-00.44	01	2.01	0001	Penyusunan Dokumen Perencanaan Perangkat Daerah	3.328.000,00	3.328.000,00	0,00	0,00	0,00	0,00	0,00	0,00
7	01	7-01.0-00.0-00.44	01	2.01	0002	Koordinasi dan Penyusunan Dokumen RKA-SKPD	3.060.000,00	3.060.000,00	0,00	0,00	0,00	0,00	0,00	0,00
7	01	7-01.0-00.0-00.44	01	2.01	0004	Koordinasi dan Penyusunan DPA-SKPD	2.851.000,00	2.851.000,00	0,00	0,00	0,00	0,00	0,00	0,00
7	01	7-01.0-00.0-00.44	01	2.01	0005	Koordinasi dan Penyusunan Perubahan DPA- SKPD	2.388.000,00	2.388.000,00	0,00	0,00	0,00	0,00	0,00	0,00
7	01	7-01.0-00.0-00.44	01	2.01	0006	Koordinasi dan Penyusunan Laporan Capaian Kinerja dan Ikhtisar Realisasi Kinerja SKPD	1.692.000,00	1.692.000,00	0,00	0,00	0,00	0,00	0,00	0,00
7	01	7-01.0-00.0-00.44	01	2.01	0007	Evaluasi Kinerja Perangkat Daerah	2.071.400,00	2.071.400,00	0,00	0,00	0,00	0,00	0,00	0,00
7	**01**	**7-01.0-00.0-00.44**	**01**	**2.02**	**0000**	**Administrasi Keuangan Perangkat Daerah**	**293.049.560,00**	**284.106.760,00**	**0,00**	**0,00**	**0,00**	**0,00**	**0,00**	**0,00**
7	01	7-01.0-00.0-00.44	01	2.02	0001	Penyediaan Gaji dan Tunjangan ASN	286.490.360,00	277.547.560,00	0,00	0,00	0,00	0,00	0,00	0,00

KODE REKENING						URAIAN	KELOMPOK BELANJA							
							OPERASI		MODAL		TIDAK TERDUGA		TRANSFER	
							ANGGARAN	REALISASI	ANGGARAN	REALISASI	ANGGARAN	REALISASI	ANGGARAN	REALISASI
1						2	3	4	5	6	7	8	9	10
7	01	7-01.0-00.0-00.44	01	2.02	0005	Koordinasi dan Penyusunan Laporan Keuangan Akhir Tahun SKPD	3.200.000,00	3.200.000,00	0,00	0,00	0,00	0,00	0,00	0,00
7	01	7-01.0-00.0-00.44	01	2.02	0008	Penyusunan Pelaporan dan Analisis Prognosis Realisasi Anggaran	3.359.200,00	3.359.200,00	0,00	0,00	0,00	0,00	0,00	0,00
7	**01**	**7-01.0-00.0-00.44**	**01**	**2.06**	**0000**	**Administrasi Umum Perangkat Daerah**	**46.366.000,00**	**46.366.000,00**	**0,00**	**0,00**	**0,00**	**0,00**	**0,00**	**0,00**
7	01	7-01.0-00.0-00.44	01	2.06	0001	Penyediaan Komponen Instalasi Listrik/Penerangan Bangunan Kantor	5.838.000,00	5.838.000,00	0,00	0,00	0,00	0,00	0,00	0,00
7	01	7-01.0-00.0-00.44	01	2.06	0005	Penyediaan Barang Cetakan dan Penggandaan	70.000,00	70.000,00	0,00	0,00	0,00	0,00	0,00	0,00
7	01	7-01.0-00.0-00.44	01	2.06	0006	Penyediaan Bahan Bacaan dan Peraturan Perundang-undangan	2.280.000,00	2.280.000,00	0,00	0,00	0,00	0,00	0,00	0,00
7	01	7-01.0-00.0-00.44	01	2.06	0008	Fasilitasi Kunjungan Tamu	20.100.000,00	20.100.000,00	0,00	0,00	0,00	0,00	0,00	0,00
7	01	7-01.0-00.0-00.44	01	2.06	0009	Penyelenggaraan Rapat Koordinasi dan Konsultasi SKPD	18.078.000,00	18.078.000,00	0,00	0,00	0,00	0,00	0,00	0,00
7	**01**	**7-01.0-00.0-00.44**	**01**	**2.07**	**0000**	**Pengadaan Barang Milik Daerah Penunjang Urusan Pemerintah Daerah**	**0,00**	**0,00**	**19.775.000,00**	**19.775.000,00**	**0,00**	**0,00**	**0,00**	**0,00**
7	01	7-01.0-00.0-00.44	01	2.07	0005	Pengadaan Mebel	0,00	0,00	9.825.000,00	9.825.000,00	0,00	0,00	0,00	0,00
7	01	7-01.0-00.0-00.44	01	2.07	0006	Pengadaan Peralatan dan Mesin Lainnya	0,00	0,00	9.950.000,00	9.950.000,00	0,00	0,00	0,00	0,00
7	**01**	**7-01.0-00.0-00.44**	**01**	**2.08**	**0000**	**Penyediaan Jasa Penunjang Urusan Pemerintahan Daerah**	**50.934.500,00**	**50.934.500,00**	**0,00**	**0,00**	**0,00**	**0,00**	**0,00**	**0,00**
7	01	7-01.0-00.0-00.44	01	2.08	0001	Penyediaan Jasa Surat Menyurat	2.000.000,00	2.000.000,00	0,00	0,00	0,00	0,00	0,00	0,00
7	01	7-01.0-00.0-00.44	01	2.08	0002	Penyediaan Jasa Komunikasi, Sumber Daya Air dan Listrik	7.200.000,00	7.200.000,00	0,00	0,00	0,00	0,00	0,00	0,00
7	01	7-01.0-00.0-00.44	01	2.08	0003	Penyediaan Jasa Peralatan dan Perlengkapan Kantor	8.592.500,00	8.592.500,00	0,00	0,00	0,00	0,00	0,00	0,00
7	01	7-01.0-00.0-00.44	01	2.08	0004	Penyediaan Jasa Pelayanan Umum Kantor	33.142.000,00	33.142.000,00	0,00	0,00	0,00	0,00	0,00	0,00
7	**01**	**7-01.0-00.0-00.44**	**01**	**2.09**	**0000**	**Pemeliharaan Barang Milik Daerah Penunjang Urusan Pemerintahan Daerah**	**30.129.000,00**	**29.372.513,00**	**0,00**	**0,00**	**0,00**	**0,00**	**0,00**	**0,00**
7	01	7-01.0-00.0-00.44	01	2.09	0001	Penyediaan Jasa Pemeliharaan, Biaya Pemeliharaan, dan Pajak Kendaraan Perorangan Dinas atau Kendaraan Dinas Jabatan	1.800.000,00	1.043.513,00	0,00	0,00	0,00	0,00	0,00	0,00
7	01	7-01.0-00.0-00.44	01	2.09	0002	Penyediaan Jasa Pemeliharaan, Biaya Pemeliharaan, Pajak dan Perizinan Kendaraan Dinas Operasional atau Lapangan	15.850.000,00	15.850.000,00	0,00	0,00	0,00	0,00	0,00	0,00
7	01	7-01.0-00.0-00.44	01	2.09	0006	Pemeliharaan Peralatan dan Mesin Lainnya	1.240.000,00	1.240.000,00	0,00	0,00	0,00	0,00	0,00	0,00
7	01	7-01.0-00.0-00.44	01	2.09	0009	Pemeliharaan/Rehabilitasi Gedung Kantor dan Bangunan Lainnya	11.239.000,00	11.239.000,00	0,00	0,00	0,00	0,00	0,00	0,00
7	**01**	**7-01.0-00.0-00.44**	**02**	**0.00**	**0000**	**PROGRAM PENYELENGGARAAN PEMERINTAHAN DAN PELAYANAN PUBLIK**	**10.125.500,00**	**10.125.500,00**	**0,00**	**0,00**	**0,00**	**0,00**	**0,00**	**0,00**
7	**01**	**7-01.0-00.0-00.44**	**02**	**2.04**	**0000**	**Pelaksanaan Urusan Pemerintahan yang Dilimpahkan kepada Camat**	**10.125.500,00**	**10.125.500,00**	**0,00**	**0,00**	**0,00**	**0,00**	**0,00**	**0,00**
7	01	7-01.0-00.0-00.44	02	2.04	0001	Pelaksanaan Urusan Pemerintahan yang Terkait dengan Pelayanan Perizinan Non Usaha	2.985.500,00	2.985.500,00	0,00	0,00	0,00	0,00	0,00	0,00
7	01	7-01.0-00.0-00.44	02	2.04	0003	Pelaksanaan Urusan Pemerintahan yang Terkait dengan Kewenangan Lain yang Dilimpahkan	7.140.000,00	7.140.000,00	0,00	0,00	0,00	0,00	0,00	0,00
7	**01**	**7-01.0-00.0-00.44**	**03**	**0.00**	**0000**	**PROGRAM PEMBERDAYAAN MASYARAKAT DESA DAN KELURAHAN**	**3.805.000,00**	**3.805.000,00**	**0,00**	**0,00**	**0,00**	**0,00**	**0,00**	**0,00**
7	**01**	**7-01.0-00.0-00.44**	**03**	**2.01**	**0000**	**Koordinasi Kegiatan Pemberdayaan Desa**	**3.805.000,00**	**3.805.000,00**	**0,00**	**0,00**	**0,00**	**0,00**	**0,00**	**0,00**
7	01	7-01.0-00.0-00.44	03	2.01	0001	Peningkatan Partisipasi Masyarakat dalam Forum Musyawarah Perencanaan Pembangunan di Desa	3.805.000,00	3.805.000,00	0,00	0,00	0,00	0,00	0,00	0,00
7	01	7-01.0-00.0-00.44	03	2.01	0002	Sinkronisasi Program Kerja dan Kegiatan Pemberdayaan Masyarakat yang Dilakukan oleh Pemerintah dan Swasta di Wilayah Kerja Kecamatan	0,00	0,00	0,00	0,00	0,00	0,00	0,00	0,00
7	**01**	**7-01.0-00.0-00.44**	**04**	**0.00**	**0000**	**PROGRAM KOORDINASI KETENTRAMAN DAN KETERTIBAN UMUM**	**8.105.000,00**	**8.105.000,00**	**0,00**	**0,00**	**0,00**	**0,00**	**0,00**	**0,00**
7	**01**	**7-01.0-00.0-00.44**	**04**	**2.01**	**0000**	**Koordinasi Upaya Penyelenggaraan Ketenteraman dan Ketertiban Umum**	**8.105.000,00**	**8.105.000,00**	**0,00**	**0,00**	**0,00**	**0,00**	**0,00**	**0,00**
7	01	7-01.0-00.0-00.44	04	2.01	0001	Sinergitas dengan Kepolisian Negara Republik Indonesia, Tentara Nasional Indonesia dan Instansi Vertikal di Wilayah Kecamatan	6.000.000,00	6.000.000,00	0,00	0,00	0,00	0,00	0,00	0,00
7	01	7-01.0-00.0-00.44	04	2.01	0002	Harmonisasi Hubungan dengan Tokoh Agama dan Tokoh Masyarakat	2.105.000,00	2.105.000,00	0,00	0,00	0,00	0,00	0,00	0,00
7	**01**	**7-01.0-00.0-00.44**	**05**	**0.00**	**0000**	**PROGRAM PENYELENGGARAAN URUSAN PEMERINTAHAN UMUM**	**3.615.000,00**	**3.615.000,00**	**0,00**	**0,00**	**0,00**	**0,00**	**0,00**	**0,00**
7	**01**	**7-01.0-00.0-00.44**	**05**	**2.01**	**0000**	**Penyelenggaraan Urusan Pemerintahan Umum Sesuai Penugasan Kepala Daerah**	**3.615.000,00**	**3.615.000,00**	**0,00**	**0,00**	**0,00**	**0,00**	**0,00**	**0,00**
7	01	7-01.0-00.0-00.44	05	2.01	0007	Pelaksanaan Semua Urusan Pemerintahan yang Bukan Merupakan Kewenangan Daerah dan Tidak Dilaksanakan oleh Instansi Vertikal	3.615.000,00	3.615.000,00	0,00	0,00	0,00	0,00	0,00	0,00
7	01	7-01.0-00.0-00.44	05	2.01	0008	Pelaksanaan Tugas Forum Koordinasi Pimpinan di Kecamatan	0,00	0,00	0,00	0,00	0,00	0,00	0,00	0,00
7	**01**	**7-01.0-00.0-00.44**	**06**	**0.00**	**0000**	**PROGRAM PEMBINAAN DAN PENGAWASAN PEMERINTAHAN DESA**	**21.093.500,00**	**21.093.500,00**	**0,00**	**0,00**	**0,00**	**0,00**	**0,00**	**0,00**
7	**01**	**7-01.0-00.0-00.44**	**06**	**2.01**	**0000**	**Fasilitasi, Rekomendasi dan Koordinasi Pembinaan dan Pengawasan Pemerintahan Desa**	**21.093.500,00**	**21.093.500,00**	**0,00**	**0,00**	**0,00**	**0,00**	**0,00**	**0,00**
7	01	7-01.0-00.0-00.44	06	2.01	0001	Fasilitasi Penyusunan Peraturan Desa dan Peraturan Kepala Desa	2.098.500,00	2.098.500,00	0,00	0,00	0,00	0,00	0,00	0,00
7	01	7-01.0-00.0-00.44	06	2.01	0013	Fasilitasi Penyusunan Perencanaan Pembangunan Partisipatif	18.995.000,00	18.995.000,00	0,00	0,00	0,00	0,00	0,00	0,00

KODE REKENING						URAIAN	KELOMPOK BELANJA							
							OPERASI		MODAL		TIDAK TERDUGA		TRANSFER	
							ANGGARAN	REALISASI	ANGGARAN	REALISASI	ANGGARAN	REALISASI	ANGGARAN	REALISASI
1						2	3	4	5	6	7	8	9	10
8						UNSUR PEMERINTAHAN UMUM	7.507.106.075,00	7.313.494.239,00	57.075.100,00	56.677.900,00	0,00	0,00	0,00	0,00
8	01					KESATUAN BANGSA DAN POLITIK	7.507.106.075,00	7.313.494.239,00	57.075.100,00	56.677.900,00	0,00	0,00	0,00	0,00
8	01	8-01.0-00.0-00.26				BADAN KESATUAN BANGSA DAN POLITIK	7.507.106.075,00	7.313.494.239,00	57.075.100,00	56.677.900,00	0,00	0,00	0,00	0,00
8	01	8-01.0-00.0-00.26	01	0.00	0000	PROGRAM PENUNJANG URUSAN PEMERINTAHAN DAERAH KABUPATEN/KOTA	2.206.498.469,00	2.076.725.387,00	49.000.000,00	48.602.800,00	0,00	0,00	0,00	0,00
8	01	8-01.0-00.0-00.26	01	2.01	0000	Perencanaan, Penganggaran, dan Evaluasi Kinerja Perangkat Daerah	25.918.000,00	25.430.000,00	0,00	0,00	0,00	0,00	0,00	0,00
8	01	8-01.0-00.0-00.26	01	2.01	0001	Penyusunan Dokumen Perencanaan Perangkat Daerah	16.870.000,00	16.706.000,00	0,00	0,00	0,00	0,00	0,00	0,00
8	01	8-01.0-00.0-00.26	01	2.01	0002	Koordinasi dan Penyusunan Dokumen RKA-SKPD	1.436.000,00	1.436.000,00	0,00	0,00	0,00	0,00	0,00	0,00
8	01	8-01.0-00.0-00.26	01	2.01	0003	Koordinasi dan Penyusunan Dokumen Perubahan RKA-SKPD	912.000,00	912.000,00	0,00	0,00	0,00	0,00	0,00	0,00
8	01	8-01.0-00.0-00.26	01	2.01	0004	Koordinasi dan Penyusunan DPA-SKPD	1.340.000,00	1.340.000,00	0,00	0,00	0,00	0,00	0,00	0,00
8	01	8-01.0-00.0-00.26	01	2.01	0005	Koordinasi dan Penyusunan Perubahan DPA- SKPD	877.000,00	877.000,00	0,00	0,00	0,00	0,00	0,00	0,00
8	01	8-01.0-00.0-00.26	01	2.01	0006	Koordinasi dan Penyusunan Laporan Capaian Kinerja dan Ikhtisar Realisasi Kinerja SKPD	1.440.000,00	1.440.000,00	0,00	0,00	0,00	0,00	0,00	0,00
8	01	8-01.0-00.0-00.26	01	2.01	0007	Evaluasi Kinerja Perangkat Daerah	3.043.000,00	2.719.000,00	0,00	0,00	0,00	0,00	0,00	0,00
8	01	8-01.0-00.0-00.26	01	2.02	0000	Administrasi Keuangan Perangkat Daerah	1.857.332.369,00	1.751.122.568,00	0,00	0,00	0,00	0,00	0,00	0,00
8	01	8-01.0-00.0-00.26	01	2.02	0001	Penyediaan Gaji dan Tunjangan ASN	1.853.573.369,00	1.747.363.568,00	0,00	0,00	0,00	0,00	0,00	0,00
8	01	8-01.0-00.0-00.26	01	2.02	0005	Koordinasi dan Penyusunan Laporan Keuangan Akhir Tahun SKPD	1.339.000,00	1.339.000,00	0,00	0,00	0,00	0,00	0,00	0,00
8	01	8-01.0-00.0-00.26	01	2.02	0007	Koordinasi dan Penyusunan Laporan Keuangan Bulanan/ Triwulanan/ Semesteran SKPD	1.066.000,00	1.066.000,00	0,00	0,00	0,00	0,00	0,00	0,00
8	01	8-01.0-00.0-00.26	01	2.02	0008	Penyusunan Pelaporan dan Analisis Prognosis Realisasi Anggaran	1.354.000,00	1.354.000,00	0,00	0,00	0,00	0,00	0,00	0,00
8	01	8-01.0-00.0-00.26	01	2.03	0000	Administrasi Barang Milik Daerah pada Perangkat Daerah	1.399.000,00	1.399.000,00	0,00	0,00	0,00	0,00	0,00	0,00
8	01	8-01.0-00.0-00.26	01	2.03	0001	Penyusunan Perencanaan Kebutuhan Barang Milik Daerah SKPD	1.399.000,00	1.399.000,00	0,00	0,00	0,00	0,00	0,00	0,00
8	01	8-01.0-00.0-00.26	01	2.05	0000	Administrasi Kepegawaian Perangkat Daerah	20.273.000,00	5.581.000,00	0,00	0,00	0,00	0,00	0,00	0,00
8	01	8-01.0-00.0-00.26	01	2.05	0005	Monitoring, Evaluasi, dan Penilaian Kinerja Pegawai	6.273.000,00	5.581.000,00	0,00	0,00	0,00	0,00	0,00	0,00
8	01	8-01.0-00.0-00.26	01	2.05	0009	Pendidikan dan Pelatihan Pegawai Berdasarkan Tugas dan Fungsi	14.000.000,00	0,00	0,00	0,00	0,00	0,00	0,00	0,00
8	01	8-01.0-00.0-00.26	01	2.06	0000	Administrasi Umum Perangkat Daerah	113.399.800,00	112.993.300,00	0,00	0,00	0,00	0,00	0,00	0,00
8	01	8-01.0-00.0-00.26	01	2.06	0001	Penyediaan Komponen Instalasi Listrik/Penerangan Bangunan Kantor	2.410.800,00	2.410.800,00	0,00	0,00	0,00	0,00	0,00	0,00
8	01	8-01.0-00.0-00.26	01	2.06	0005	Penyediaan Barang Cetakan dan Penggandaan	7.750.000,00	7.750.000,00	0,00	0,00	0,00	0,00	0,00	0,00
8	01	8-01.0-00.0-00.26	01	2.06	0006	Penyediaan Bahan Bacaan dan Peraturan Perundang-undangan	7.020.000,00	7.020.000,00	0,00	0,00	0,00	0,00	0,00	0,00
8	01	8-01.0-00.0-00.26	01	2.06	0008	Fasilitasi Kunjungan Tamu	6.174.000,00	6.174.000,00	0,00	0,00	0,00	0,00	0,00	0,00
8	01	8-01.0-00.0-00.26	01	2.06	0009	Penyelenggaraan Rapat Koordinasi dan Konsultasi SKPD	90.045.000,00	89.638.500,00	0,00	0,00	0,00	0,00	0,00	0,00
8	01	8-01.0-00.0-00.26	01	2.07	0000	Pengadaan Barang Milik Daerah Penunjang Urusan Pemerintah Daerah	0,00	0,00	46.800.000,00	46.402.800,00	0,00	0,00	0,00	0,00
8	01	8-01.0-00.0-00.26	01	2.07	0005	Pengadaan Mebel	0,00	0,00	4.800.000,00	4.800.000,00	0,00	0,00	0,00	0,00
8	01	8-01.0-00.0-00.26	01	2.07	0006	Pengadaan Peralatan dan Mesin Lainnya	0,00	0,00	42.000.000,00	41.602.800,00	0,00	0,00	0,00	0,00
8	01	8-01.0-00.0-00.26	01	2.08	0000	Penyediaan Jasa Penunjang Urusan Pemerintahan Daerah	61.111.700,00	55.497.709,00	2.200.000,00	2.200.000,00	0,00	0,00	0,00	0,00
8	01	8-01.0-00.0-00.26	01	2.08	0001	Penyediaan Jasa Surat Menyurat	2.000.000,00	2.000.000,00	0,00	0,00	0,00	0,00	0,00	0,00
8	01	8-01.0-00.0-00.26	01	2.08	0002	Penyediaan Jasa Komunikasi, Sumber Daya Air dan Listrik	19.920.000,00	14.356.009,00	0,00	0,00	0,00	0,00	0,00	0,00
8	01	8-01.0-00.0-00.26	01	2.08	0004	Penyediaan Jasa Pelayanan Umum Kantor	39.191.700,00	39.141.700,00	2.200.000,00	2.200.000,00	0,00	0,00	0,00	0,00
8	01	8-01.0-00.0-00.26	01	2.09	0000	Pemeliharaan Barang Milik Daerah Penunjang Urusan Pemerintahan Daerah	127.064.600,00	124.701.810,00	0,00	0,00	0,00	0,00	0,00	0,00
8	01	8-01.0-00.0-00.26	01	2.09	0002	Penyediaan Jasa Pemeliharaan, Biaya Pemeliharaan, Pajak dan Perizinan Kendaraan Dinas Operasional atau Lapangan	75.775.000,00	74.287.210,00	0,00	0,00	0,00	0,00	0,00	0,00
8	01	8-01.0-00.0-00.26	01	2.09	0006	Pemeliharaan Peralatan dan Mesin Lainnya	7.414.600,00	7.414.600,00	0,00	0,00	0,00	0,00	0,00	0,00
8	01	8-01.0-00.0-00.26	01	2.09	0009	Pemeliharaan/Rehabilitasi Gedung Kantor dan Bangunan Lainnya	43.875.000,00	43.000.000,00	0,00	0,00	0,00	0,00	0,00	0,00
8	01	8-01.0-00.0-00.26	02	0.00	0000	PROGRAM PENGUATAN IDEOLOGI PANCASILA DAN KARAKTER KEBANGSAAN	1.339.532.818,00	1.334.592.160,00	8.075.100,00	8.075.100,00	0,00	0,00	0,00	0,00
8	01	8-01.0-00.0-00.26	02	2.01	0000	Perumusan Kebijakan Teknis dan Pemantapan Pelaksanaan Bidang Ideologi Pancasila dan Karakter Kebangsaan	1.339.532.818,00	1.334.592.160,00	8.075.100,00	8.075.100,00	0,00	0,00	0,00	0,00
8	01	8-01.0-00.0-00.26	02	2.01	0003	Pelaksanaan Kebijakan di Bidang Ideologi Wawasan Kebangsaan, Bela Negara, Karakter Bangsa, Pembauran Kebangsaan, Bineka Tunggal Ika dan Sejarah Kebangsaan	40.275.300,00	39.003.300,00	0,00	0,00	0,00	0,00	0,00	0,00
8	01	8-01.0-00.0-00.26	02	2.01	0004	Pelaksanaan Koordinasi di Bidang Ideologi Wawasan Kebangsaan, Bela Negara, Karakter Bangsa, Pembauran Kebangsaan, Bineka Tunggal Ika dan Sejarah Kebangsaan	27.418.300,00	26.458.200,00	0,00	0,00	0,00	0,00	0,00	0,00
8	01	8-01.0-00.0-00.26	02	2.01	0007	Pembinaan terhadap aktivitas kepaskibrakaan dan Purnapaskibraka	573.640.000,00	572.772.780,00	0,00	0,00	0,00	0,00	0,00	0,00
8	01	8-01.0-00.0-00.26	02	2.01	0008	Pembentukan Paskibraka	698.199.218,00	696.357.880,00	8.075.100,00	8.075.100,00	0,00	0,00	0,00	0,00

KODE REKENING						URAIAN	KELOMPOK BELANJA							
							OPERASI		MODAL		TIDAK TERDUGA		TRANSFER	
							ANGGARAN	REALISASI	ANGGARAN	REALISASI	ANGGARAN	REALISASI	ANGGARAN	REALISASI
1						2	3	4	5	6	7	8	9	10
8	**01**	**8-01.0-00.0-00.26**	**03**	**0.00**	**0000**	**PROGRAM PENINGKATAN PERAN PARTAI POLITIK DAN LEMBAGA PENDIDIKAN MELALUI PENDIDIKAN POLITIK DAN PENGEMBANGAN ETIKA SERTA BUDAYA POLITIK**	**792.341.253,00**	**790.895.803,00**	**0,00**	**0,00**	**0,00**	**0,00**	**0,00**	**0,00**
8	**01**	**8-01.0-00.0-00.26**	**03**	**2.01**	**0000**	**Perumusan Kebijakan Teknis dan Pemantapan Pelaksanaan Bidang Pendidikan Politik, Etika Budaya Politik, Peningkatan Demokrasi, Fasilitasi Kelembagaan Pemerintaha**	**792.341.253,00**	**790.895.803,00**	**0,00**	**0,00**	**0,00**	**0,00**	**0,00**	**0,00**
8	01	8-01.0-00.0-00.26	03	2.01	0004	Pelaksanaan Koordinasi di Bidang Pendidikan Politik, Etika Budaya Politik, Peningkatan Demokrasi, Fasilitasi Kelembagaan Pemerintahan, Perwakilan dan Partai Pol	78.176.000,00	77.547.850,00	0,00	0,00	0,00	0,00	0,00	0,00
8	01	8-01.0-00.0-00.26	03	2.01	0005	Pelaksanaan Monitoring, Evaluasi dan Pelaporan di Bidang Pendidikan Politik, Etika Budaya Politik, Peningkatan Demokrasi, Fasilitasi Kelembagaan Pemerintahan, P	714.165.253,00	713.347.953,00	0,00	0,00	0,00	0,00	0,00	0,00
8	**01**	**8-01.0-00.0-00.26**	**04**	**0.00**	**0000**	**PROGRAM PEMBERDAYAAN DAN PENGAWASAN ORGANISASI KEMASYARAKATAN**	**437.766.000,00**	**436.806.000,00**	**0,00**	**0,00**	**0,00**	**0,00**	**0,00**	**0,00**
8	**01**	**8-01.0-00.0-00.26**	**04**	**2.01**	**0000**	**Perumusan Kebijakan Teknis dan Pemantapan Pelaksanaan Bidang Pemberdayaan dan Pengawasan Organisasi Kemasyarakatan**	**437.766.000,00**	**436.806.000,00**	**0,00**	**0,00**	**0,00**	**0,00**	**0,00**	**0,00**
8	01	8-01.0-00.0-00.26	04	2.01	0002	Penyusunan Bahan Perumusan Kebijakan di Bidang Pendaftaran Ormas, Pemberdayaan Ormas, Evaluasi dan Mediasi Sengketa Ormas, Pengawasan Ormas dan Ormas Asing di D	18.540.000,00	18.204.000,00	0,00	0,00	0,00	0,00	0,00	0,00
8	01	8-01.0-00.0-00.26	04	2.01	0003	Pelaksanaan Kebijakan di Bidang Pendaftaran Ormas, Pemberdayaan Ormas, Evaluasi dan Mediasi Sengketa Ormas, Pengawasan Ormas dan Ormas Asing di Daerah	366.273.000,00	365.841.000,00	0,00	0,00	0,00	0,00	0,00	0,00
8	01	8-01.0-00.0-00.26	04	2.01	0005	Pelaksanaan Monitoring, Evaluasi dan Pelaporan di Bidang Pendaftaran Ormas, Pemberdayaan Ormas, Evaluasi dan Mediasi Sengketa Ormas, Pengawasan Ormas dan Ormas	52.953.000,00	52.761.000,00	0,00	0,00	0,00	0,00	0,00	0,00
8	**01**	**8-01.0-00.0-00.26**	**05**	**0.00**	**0000**	**PROGRAM PEMBINAAN DAN PENGEMBANGAN KETAHANAN EKONOMI, SOSIAL, DAN BUDAYA**	**230.368.600,00**	**228.284.050,00**	**0,00**	**0,00**	**0,00**	**0,00**	**0,00**	**0,00**
8	**01**	**8-01.0-00.0-00.26**	**05**	**2.01**	**0000**	**Perumusan Kebijakan Teknis dan Pemantapan Pelaksanaan Bidang Ketahanan Ekonomi, Sosial dan Budaya**	**230.368.600,00**	**228.284.050,00**	**0,00**	**0,00**	**0,00**	**0,00**	**0,00**	**0,00**
8	01	8-01.0-00.0-00.26	05	2.01	0003	Pelaksanaan Kebijakan di Bidang Ketahanan Ekonomi, Sosial, Budaya dan Fasilitasi Pencegahan Penyalagunaan Narkotika, Fasilitasi Kerukunan Umat Beragama dan Peng	97.824.800,00	96.682.900,00	0,00	0,00	0,00	0,00	0,00	0,00
8	01	8-01.0-00.0-00.26	05	2.01	0004	Pelaksanaan Koordinasi di Bidang Ketahanan Ekonomi, Sosial, Budaya dan Fasilitasi Pencegahan Penyalagunaan Narkotika, Fasilitasi Kerukunan Umat Beragama dan Pen	59.805.200,00	59.387.550,00	0,00	0,00	0,00	0,00	0,00	0,00
8	01	8-01.0-00.0-00.26	05	2.01	0005	Pelaksanaan Monitoring, Evaluasi dan Pelaporan di Bidang Ketahanan Ekonomi, Sosial, Budaya dan Fasilitasi Pencegahan Penyalagunaan Narkotika, Fasilitasi Kerukun	72.738.600,00	72.213.600,00	0,00	0,00	0,00	0,00	0,00	0,00
8	**01**	**8-01.0-00.0-00.26**	**06**	**0.00**	**0000**	**PROGRAM PENINGKATAN KEWASPADAAN NASIONAL DAN PENINGKATAN KUALITAS DAN FASILITAS PENANGANAN KONFLIK SOSIAL**	**2.500.598.935,00**	**2.446.190.839,00**	**0,00**	**0,00**	**0,00**	**0,00**	**0,00**	**0,00**
8	**01**	**8-01.0-00.0-00.26**	**06**	**2.01**	**0000**	**Perumusan Kebijakan Teknis dan Pelaksanaan Pemantapan Kewaspadaan Nasional dan Penanganan Konflik Sosial**	**2.500.598.935,00**	**2.446.190.839,00**	**0,00**	**0,00**	**0,00**	**0,00**	**0,00**	**0,00**
8	01	8-01.0-00.0-00.26	06	2.01	0004	Pelaksanaan Koordinasi di Bidang Kewaspadaan Dini, Kerja Sama Intelijen, Pemantauan Orang Asing, Tenaga Kerja Asing dan Lembaga Asing, Kewaspadaan Perbatasan an	42.966.800,00	38.882.350,00	0,00	0,00	0,00	0,00	0,00	0,00
8	01	8-01.0-00.0-00.26	06	2.01	0005	Pelaksanaan Monitoring, Evaluasi dan Pelaporan di Bidang Kewaspadaan Dini, Kerja Sama Intelijen, Pemantauan Orang Asing, Tenaga Kerja Asing dan Lembaga Asing, K	102.311.000,00	100.592.925,00	0,00	0,00	0,00	0,00	0,00	0,00
8	01	8-01.0-00.0-00.26	06	2.01	0006	Pelaksanaan Forum Koordinasi Pimpinan Daerah Kabupaten/Kota	2.355.321.135,00	2.306.715.564,00	0,00	0,00	0,00	0,00	0,00	0,00
						JUMLAH	**808.323.937.260,90**	**754.503.393.681,38**	**107.576.260.292,00**	**103.063.289.803,00**	**3.282.046.716,12**	**2.097.625.500,00**	**174.999.950.900,00**	**154.995.760.160,00**

KODE REKENING						URAIAN	KELOMPOK BELANJA							
							OPERASI		MODAL		TIDAK TERDUGA		TRANSFER	
							ANGGARAN	REALISASI	ANGGARAN	REALISASI	ANGGARAN	REALISASI	ANGGARAN	REALISASI
1						2	3	4	5	6	7	8	9	10
8	01	8-01.0-00.0-00.25	03	0.00	0000	PROGRAM PENINGKATAN PERAN PARTAI POLITIK DAN LEMBAGA PENDIDIKAN MELALUI PENDIDIKAN POLITIK DAN PENGEMBANGAN ETIKA SERTA BUDAYA POLITIK	792.341.253,00	790.895.803,00	0,00	0,00	0,00	0,00	0,00	0,00
8	01	8-01.0-00.0-00.25	03	2.01	0000	Perumusan Kebijakan Teknis dan Pemantapan Pelaksanaan Bidang Pendidikan Politik, Etika Budaya Politik, Peningkatan Demokrasi, Fasilitasi Kelembagaan Pemerintaha	792.341.253,00	790.895.803,00	0,00	0,00	0,00	0,00	0,00	0,00
8	01	8-01.0-00.0-00.25	03	2.01	0004	Pelaksanaan Koordinasi di Bidang Pendidikan Politik, Etika Budaya Politik, Peningkatan Demokrasi, Fasilitasi Kelembagaan Pemerintahan, Perwakilan dan Partai Pol	78.176.000,00	77.547.850,00	0,00	0,00	0,00	0,00	0,00	0,00
8	01	8-01.0-00.0-00.25	03	2.01	0005	Pelaksanaan Monitoring, Evaluasi dan Pelaporan di Bidang Pendidikan Politik, Etika Budaya Politik, Peningkatan Demokrasi, Fasilitasi Kelembagaan Pemerintahan, P	714.165.253,00	713.347.953,00	0,00	0,00	0,00	0,00	0,00	0,00
8	01	8-01.0-00.0-00.25	04	0.00	0000	PROGRAM PEMBERDAYAAN DAN PENGAWASAN ORGANISASI KEMASYARAKATAN	437.766.000,00	436.806.000,00	0,00	0,00	0,00	0,00	0,00	0,00
8	01	8-01.0-00.0-00.25	04	2.01	0000	Perumusan Kebijakan Teknis dan Pemantapan Pelaksanaan Bidang Pemberdayaan dan Pengawasan Organisasi Kemasyarakatan	437.766.000,00	436.806.000,00	0,00	0,00	0,00	0,00	0,00	0,00
8	01	8-01.0-00.0-00.25	04	2.01	0002	Penyusunan Bahan Perumusan Kebijakan di Bidang Pencaftaran Ormas, Pemberdayaan Ormas, Evaluasi dan Mediasi Sengketa Ormas, Pengawasan Ormas dan Ormas Asing di D	18.540.000,00	18.204.000,00	0,00	0,00	0,00	0,00	0,00	0,00
8	01	8-01.0-00.0-00.25	04	2.01	0003	Pelaksanaan Kebijakan di Bidang Pendaftaran Ormas, Pemberdayaan Ormas, Evaluasi dan Mediasi Sengketa Ormas, Pengawasan Ormas dan Ormas Asing di Daerah	366.273.000,00	365.841.000,00	0,00	0,00	0,00	0,00	0,00	0,00
8	01	8-01.0-00.0-00.25	04	2.01	0005	Pelaksanaan Monitoring, Evaluasi dan Pelaporan di Bidang Pendaftaran Ormas, Pemberdayaan Ormas, Evaluasi dan Mediasi Sengketa Ormas, Pengawasan Ormas dan Ormas	52.953.000,00	52.761.000,00	0,00	0,00	0,00	0,00	0,00	0,00
8	01	8-01.0-00.0-00.25	05	0.00	0000	PROGRAM PEMBINAAN DAN PENGEMBANGAN KETAHANAN EKONOMI, SOSIAL, DAN BUDAYA	230.368.600,00	228.284.050,00	0,00	0,00	0,00	0,00	0,00	0,00
8	01	8-01.0-00.0-00.25	05	2.01	0000	Perumusan Kebijakan Teknis dan Pemantapan Pelaksanaan Bidang Ketahanan Ekonomi, Sosial dan Budaya	230.368.600,00	228.284.050,00	0,00	0,00	0,00	0,00	0,00	0,00
8	01	8-01.0-00.0-00.25	05	2.01	0003	Pelaksanaan Kebijakan di Bidang Ketahanan Ekonomi, Sosial, Budaya dan Fasilitasi Pencegahan Penyalagunaan Narkotika, Fasilitasi Kerukunan Umat Beragama dan Peng	97.824.800,00	96.682.900,00	0,00	0,00	0,00	0,00	0,00	0,00
8	01	8-01.0-00.0-00.25	05	2.01	0004	Pelaksanaan Koordinasi di Bidang Ketahanan Ekonomi, Sosial, Budaya dan Fasilitasi Pencegahan Penyalagunaan Narkotika, Fasilitasi Kerukunan Umat Beragama dan Pen	59.805.200,00	59.387.550,00	0,00	0,00	0,00	0,00	0,00	0,00
8	01	8-01.0-00.0-00.25	05	2.01	0005	Pelaksanaan Monitoring, Evaluasi dan Pelaporan di Bidang Ketahanan Ekonomi, Sosial, Budaya dan Fasilitasi Pencegahan Penyalagunaan Narkotika, Fasilitasi Kerukun	72.738.600,00	72.213.600,00	0,00	0,00	0,00	0,00	0,00	0,00
8	01	8-01.0-00.0-00.25	06	0.00	0000	PROGRAM PENINGKATAN KEWASPADAAN NASIONAL DAN PENINGKATAN KUALITAS DAN FASILITAS PENANGANAN KONFLIK SOSIAL	2.500.598.935,00	2.446.190.839,00	0,00	0,00	0,00	0,00	0,00	0,00
8	01	8-01.0-00.0-00.25	06	2.01	0000	Perumusan Kebijakan Teknis dan Pelaksanaan Pemantapan Kewaspadaan Nasional dan Penanganan Konflik Sosial	2.500.598.935,00	2.446.190.839,00	0,00	0,00	0,00	0,00	0,00	0,00
8	01	8-01.0-00.0-00.25	06	2.01	0004	Pelaksanaan Koordinasi di Bidang Kewaspadaan Dini, Kerja Sama Intelijen, Pemantauan Orang Asing, Tenaga Kerja Asing dan Lembaga Asing, Kewaspadaan Perbatasan an	42.966.800,00	38.882.350,00	0,00	0,00	0,00	0,00	0,00	0,00
8	01	8-01.0-00.0-00.25	06	2.01	0005	Pelaksanaan Monitoring, Evaluasi dan Pelaporan di Bidang Kewaspadaan Dini, Kerja Sama Intelijen, Pemantauan Orang Asing, Tenaga Kerja Asing dan Lembaga Asing, K	102.311.000,00	100.592.925,00	0,00	0,00	0,00	0,00	0,00	0,00
8	01	8-01.0-00.0-00.25	06	2.01	0006	Pelaksanaan Forum Koordinasi Pimpinan Daerah Kabupaten/Kota	2.355.321.135,00	2.306.715.564,00	0,00	0,00	0,00	0,00	0,00	0,00
						JUMLAH	808.323.937.260,90	754.503.393.681,38	107.576.260.292,00	103.063.289.803,00	3.282.043.716,12	2.097.625.500,00	174.999.950.900,00	154.995.760.160,00

OPD | KABAG HUKUM

BUPATI LAMPUNG BARAT,

PAROSIL MABSJS

LAMPIRAN I.5
PERATURAN DAERAH KABUPATEN LAMPUNG BARAT
NOMOR 1 TAHUN 2026
TENTANG
PERTANGGUNGJAWABAN PELAKSANAAN
ANGGARAN PENDAPATAN DAN BELANJA DAERAH
KABUPATEN LAMPUNG BARAT TAHUN ANGGARAN 2025

PEMERINTAH KABUPATEN LAMPUNG BARAT
LAPORAN REALISASI ANGGARAN PENDAPATAN DAN BELANJA DAERAH
SUB RINCIAN OBJEK (SRO)
UNTUK TAHUN YANG BERAKHIR SAMPAI DENGAN 31 DESEMBER 2025

KODE	URAIAN	PEMDA		
		ANGGARAN	REALISASI	%
1	2	3	4	5
4	PENDAPATAN DAERAH	1.060.375.814.574,95	1.023.886.781.252,34	96,56
4.1	PENDAPATAN ASLI DAERAH (PAD)	90.764.065.991,95	98.446.776.585,34	108,46
4.1.01	Pajak Daerah	34.573.564.765,00	36.278.556.176,00	104,93
4.1.01.09	Pajak Reklame	301.185.500,00	409.862.310,00	136,08
4.1.01.09.01	Pajak Reklame Papan/Billboard/Videotron/ Megatron	294.984.500,00	395.279.185,00	134,00
4.1.01.09.01.0001	Pajak Reklame Papan/Billboard/Videotron/ Megatron	294.984.500,00	395.279.185,00	134,00
4.1.01.09.02	Pajak Reklame Kain	6.201.000,00	14.583.125,00	235,17
4.1.01.09.02.0001	Pajak Reklame Kain	6.201.000,00	14.583.125,00	235,17
4.1.01.12	Pajak Air Tanah	541.536,00	518.153,00	95,68
4.1.01.12.01	Pajak Air Tanah	541.536,00	518.153,00	95,68
4.1.01.12.01.0001	Pajak Air Tanah	541.536,00	518.153,00	95,68
4.1.01.14	Pajak Mineral Bukan Logam dan Batuan	300.000.000,00	181.619.824,00	60,54
4.1.01.14.37	Pajak Mineral bukan Logam dan Batuan Lainnya	300.000.000,00	181.619.824,00	60,54
4.1.01.14.37.0001	Pajak Mineral bukan Logam dan Batuan Lainnya	300.000.000,00	181.619.824,00	60,54
4.1.01.15	Pajak Bumi dan Bangunan Perdesaan dan Perkotaan (PBBP2)	5.157.616.861,00	5.045.043.129,00	97,82
4.1.01.15.01	PBBP2	5.157.616.861,00	5.045.043.129,00	97,82
4.1.01.15.01.0001	PBBP2	5.157.616.861,00	5.045.043.129,00	97,82
4.1.01.16	Bea Perolehan Hak Atas Tanah dan Bangunan (BPHTB)	350.000.000,00	605.316.907,00	172,95
4.1.01.16.01	BPHTB-Pemindahan Hak	350.000.000,00	605.316.907,00	172,95
4.1.01.16.01.0001	BPHTB-Pemindahan Hak	350.000.000,00	605.316.907,00	172,95
4.1.01.19	Pajak Barang dan Jasa Tertentu (PBJT)	10.156.872.100,00	10.191.456.615,00	100,34
4.1.01.19.01	PBJT-Makanan dan/atau Minuman	1.839.867.000,00	1.586.536.967,00	86,23
4.1.01.19.01.0001	PBJT-Restoran	1.839.867.000,00	1.586.536.967,00	86,23
4.1.01.19.02	PBJT-Tenaga Listrik	8.052.650.000,00	8.354.118.252,00	103,74
4.1.01.19.02.0001	PBJT-Konsumsi Tenaga Listrik dari Sumber Lain	8.052.650.000,00	8.354.118.252,00	103,74
4.1.01.19.03	PBJT-Jasa Perhotelan	125.955.100,00	128.346.896,00	101,90
4.1.01.19.03.0001	PBJT-Hotel	106.013.100,00	117.430.896,00	110,77
4.1.01.19.03.0006	PBJT-Losmen	19.942.000,00	10.916.000,00	54,74
4.1.01.19.04	PBJT-Jasa Parkir	125.400.000,00	116.754.500,00	93,11
4.1.01.19.04.0001	PBJT-Penyediaan atau Penyelenggaraan Tempat Parkir	125.400.000,00	116.754.500,00	93,11
4.1.01.19.05	PBJT-Jasa Kesenian dan Hiburan	13.000.000,00	5.700.000,00	43,85
4.1.01.19.05.0002	PBJT-Pergelaran Kesenian, Musik, Tari, dan/atau Busana	13.000.000,00	5.700.000,00	43,85
4.1.01.20	Opsen Pajak Kendaraan Bermotor (PKB)	9.690.697.988,00	9.466.332.303,00	97,68
4.1.01.20.01	Opsen PKB	9.690.697.988,00	9.466.332.303,00	97,68
4.1.01.20.01.0001	Opsen PKB	9.690.697.988,00	9.466.332.303,00	97,68
4.1.01.21	Opsen Bea Balik Nama Kendaraan Bermotor (BBNKB)	8.616.650.780,00	10.378.406.935,00	120,45
4.1.01.21.01	Opsen BBNKB	8.616.650.780,00	10.378.406.935,00	120,45
4.1.01.21.01.0001	Opsen BBNKB	8.616.650.780,00	10.378.406.935,00	120,45
4.1.02	Retribusi Daerah	43.612.133.398,01	46.546.312.712,00	106,73
4.1.02.01	Retribusi Jasa Umum	41.930.250.898,01	44.763.143.946,00	106,76
4.1.02.01.01	Retribusi Pelayanan Kesehatan	41.422.101.698,01	44.357.149.546,00	107,09
4.1.02.01.01.0001	Retribusi Pelayanan Kesehatan di Puskesmas	17.111.901.698,01	15.944.296.268,00	93,18
4.1.02.01.01.0005	Retribusi Pelayanan Kesehatan di Rumah Sakit Umum Daerah	24.310.200.000,00	28.412.853.278,00	116,88
4.1.02.01.02	Retribusi Pelayanan Persampahan/ Kebersihan	128.280.000,00	102.530.000,00	79,93
4.1.02.01.02.0001	Retribusi Pelayanan Persampahan/ Kebersihan	128.280.000,00	102.530.000,00	79,93
4.1.02.01.04	Retribusi Pelayanan Parkir di Tepi Jalan Umum	94.950.000,00	96.744.000,00	101,89
4.1.02.01.04.0001	Retribusi Penyediaan Pelayanan Parkir di Tepi Jalan Umum	94.950.000,00	96.744.000,00	101,89
4.1.02.01.05	Retribusi Pelayanan Pasar	284.919.200,00	206.720.400,00	72,55
4.1.02.01.05.0001	Retribusi Pelataran	52.800.000,00	42.330.000,00	80,17
4.1.02.01.05.0002	Retribusi Los	179.971.200,00	128.037.000,00	71,14

KODE	URAIAN	PEMDA		
		ANGGARAN	REALISASI	%
1	2	3	4	5
4.1.02.01.05.0003	Retribusi Kios	52.148.000,00	36.353.400,00	69,71
4.1.02.02	**Retribusi Jasa Usaha**	**1.506.882.500,00**	**1.589.258.500,00**	**105,47**
4.1.02.02.06	**Retribusi Tempat Penginapan/ Pesanggrahan/Vila**	**125.000.000,00**	**129.190.000,00**	**103,35**
4.1.02.02.06.0001	Retribusi Pelayanan Tempat Penginapan/ Pesanggrahan/Vila	125.000.000,00	129.190.000,00	103,35
4.1.02.02.11	**Retribusi Penjualan Produksi Usaha Daerah**	**12.600.000,00**	**12.613.000,00**	**100,10**
4.1.02.02.11.0004	Retribusi Penjualan Produksi hasil Usaha Daerah selain Bibit atau Benih Tanaman, Ternak, dan Ikan	12.600.000,00	12.613.000,00	100,10
4.1.02.02.12	**Retribusi Penyediaan Tempat Kegiatan Usaha berupa Pasar, Grosir, Pertokoan, dan Tempat Kegiatan Usaha Lainnya**	**399.400.000,00**	**417.020.000,00**	**104,41**
4.1.02.02.12.0001	Retribusi Penyediaan Tempat Kegiatan Usaha berupa Pasar, Grosir, Pertokoan, dan Tempat Kegiatan Usaha Lainnya	399.400.000,00	417.020.000,00	104,41
4.1.02.02.14	**Retribusi Penyediaan Tempat Khusus Parkir Diluar Badan Jalan**	**9.848.000,00**	**10.626.000,00**	**107,90**
4.1.02.02.14.0001	Retribusi Penyediaan Tempat Khusus Parkir Diluar Badan Jalan	9.848.000,00	10.626.000,00	107,90
4.1.02.02.15	**Retribusi Pelayanan Rumah Pemotongan Hewan Ternak**	**3.559.500,00**	**3.580.500,00**	**100,59**
4.1.02.02.15.0001	Retribusi Pelayanan Rumah Pemotongan Hewan Ternak	3.559.500,00	3.580.500,00	100,59
4.1.02.02.17	**Retribusi Pelayanan Tempat Rekreasi, Pariwisata, dan Olahraga**	**183.030.000,00**	**175.694.000,00**	**95,99**
4.1.02.02.17.0001	Retribusi Pelayanan Tempat Rekreasi, Pariwisata, dan Olahraga	183.030.000,00	175.694.000,00	95,99
4.1.02.02.19	**Retribusi Penjualan Hasil Produksi Usaha Pemerintah Daerah**	**64.800.000,00**	**64.890.000,00**	**100,14**
4.1.02.02.19.0001	Retribusi Penjualan Hasil Produksi Usaha Pemerintah Daerah	64.800.000,00	64.890.000,00	100,14
4.1.02.02.20	**Retribusi Pemanfaatan Aset Daerah**	**708.645.000,00**	**775.645.000,00**	**109,45**
4.1.02.02.20.0001	Retribusi Pemanfaatan Aset Daerah	708.645.000,00	775.645.000,00	109,45
4.1.02.03	**Retribusi Perizinan Tertentu**	**175.000.000,00**	**193.910.266,00**	**110,81**
4.1.02.03.07	**Retribusi Persetujuan Bangunan Gedung**	**175.000.000,00**	**193.910.266,00**	**110,81**
4.1.02.03.07.0001	Retribusi Persetujuan Bangunan Gedung	175.000.000,00	193.910.266,00	110,81
4.1.03	**Hasil Pengelolaan Kekayaan Daerah yang Dipisahkan**	**3.296.507.077,37**	**3.296.507.077,37**	**100,00**
4.1.03.02	**Bagian Laba yang Dibagikan kepada Pemerintah Daerah (Dividen) atas Penyertaan Modal pada BUMD**	**3.296.507.077,37**	**3.296.507.077,37**	**100,00**
4.1.03.02.01	**Bagian Laba yang Dibagikan kepada Pemerintah Daerah (Dividen) atas Penyertaan Modal pada BUMD (Lembaga Keuangan)**	**3.296.507.077,37**	**3.296.507.077,37**	**100,00**
4.1.03.02.01.0001	Bagian Laba yang Dibagikan kepada Pemerintah Daerah (Dividen) atas Penyertaan Modal pada BUMD (Lembaga Keuangan)	3.296.507.077,37	3.296.507.077,37	100,00
4.1.04	**Lain-lain PAD yang Sah**	**9.281.860.751,57**	**12.325.400.619,97**	**132,79**
4.1.04.01	**Hasil Penjualan BMD yang Tidak Dipisahkan**	**688.493.100,00**	**688.493.100,00**	**100,00**
4.1.04.01.02	**Hasil Penjualan Peralatan dan Mesin**	**688.493.100,00**	**349.110.000,00**	**50,71**
4.1.04.01.02.0055	Hasil Penjualan Alat Angkutan-Alat Angkutan Darat Bermotor-Kendaraan Bermotor Penumpang	688.493.100,00	349.110.000,00	50,71
4.1.04.01.08	**Hasil Penjualan Aset Lain-Lain**	**0,00**	**339.383.100,00**	**∞**
4.1.04.01.08.0001	Hasil Penjualan Aset Lain-Lain-Aset Lain-Lain-Aset Rusak Berat/Usang	0,00	339.383.100,00	∞
4.1.04.05	**Jasa Giro**	**1.801.721.504,10**	**1.659.413.969,13**	**92,10**
4.1.04.05.01	**Jasa Giro pada Kas Daerah**	**1.801.721.504,10**	**1.659.413.969,13**	**92,10**
4.1.04.05.01.0001	Jasa Giro pada Kas Daerah	1.801.721.504,10	1.659.413.969,13	92,10
4.1.04.07	**Pendapatan Bunga**	**1.336.438.356,12**	**1.646.066.648,01**	**123,17**
4.1.04.07.01	**Pendapatan Bunga atas Penempatan Uang Pemerintah Daerah**	**1.336.438.356,12**	**1.646.066.648,01**	**123,17**
4.1.04.07.01.0001	Pendapatan Bunga atas Penempatan Uang Pemerintah Daerah	1.336.438.356,12	1.646.066.648,01	123,17
4.1.04.08	**Penerimaan atas Tuntutan Ganti Kerugian Keuangan Daerah**	**4.816.836.197,00**	**7.869.853.875,08**	**163,38**
4.1.04.08.01	**Tuntutan Ganti Kerugian Daerah terhadap Bendahara**	**1.850.000,00**	**84.047.000,00**	**###**
4.1.04.08.01.0001	Tuntutan Ganti Kerugian Daerah terhadap Bendahara	1.850.000,00	84.047.000,00	###
4.1.04.08.02	**Tuntutan Ganti Kerugian Daerah terhadap Pegawai Negeri Bukan Bendahara atau Pejabat Lain**	**4.814.986.197,00**	**7.785.806.875,08**	**161,70**
4.1.04.08.02.0001	Tuntutan Ganti Kerugian Daerah terhadap Pegawai Negeri Bukan Bendahara atau Pejabat Lain	4.814.986.197,00	7.785.806.875,08	161,70
4.1.04.11	**Pendapatan Denda atas Keterlambatan Pelaksanaan Pekerjaan**	**5.205.727,66**	**13.957.232,66**	**268,11**
4.1.04.11.01	**Pendapatan Denda atas Keterlambatan Pelaksanaan Pekerjaan**	**5.205.727,66**	**13.957.232,66**	**268,11**
4.1.04.11.01.0001	Pendapatan Denda atas Keterlambatan Pelaksanaan Pekerjaan	5.205.727,66	13.957.232,66	268,11
4.1.04.12	**Pendapatan Denda Pajak Daerah**	**5.916.856,00**	**9.158.027,00**	**154,78**
4.1.04.12.12	**Pendapatan Denda Pajak Air Tanah**	**1.190,00**	**4.754,00**	**399,50**
4.1.04.12.12.0001	Pendapatan Denda Pajak Air Tanah	1.190,00	4.754,00	399,50
4.1.04.12.15	**Pendapatan Denda Pajak Bumi dan Bangunan Perdesaan dan Perkotaan (PBBP2)**	**0,00**	**2.624,00**	**∞**
4.1.04.12.15.0001	Pendapatan Denda PBBP2	0,00	2.624,00	∞
4.1.04.12.20	**Pendapatan Denda Opsen PKB**	**5.003.091,00**	**7.875.338,00**	**157,41**
4.1.04.12.20.0001	Pendapatan Denda Opsen PKB	5.003.091,00	7.875.338,00	157,41
4.1.04.12.21	**Pendapatan Denda Opsen BBNKB**	**912.575,00**	**1.275.311,00**	**139,75**

KODE	URAIAN	PEMDA		
		ANGGARAN	REALISASI	%
1	2	3	4	5
4.1.04.12.21.0001	Pendapatan Denda Opsen BBNKB	912.575,00	1.275.311,00	139,75
4.1.04.13	**Pendapatan Denda Retribusi Daerah**	**7.342.200,00**	**1.780.200,00**	**24,25**
4.1.04.13.02	**Pendapatan Denda Retribusi Jasa Usaha**	**7.342.200,00**	**1.780.200,00**	**24,25**
4.1.04.13.02.0045	Pendapatan Denda Retribusi Penjualan Hasil Produksi Usaha Pemerintah Daerah-Penjualan Hasil Produksi Usaha Pemerintah Daerah	7.342.200,00	1.780.200,00	24,25
4.1.04.15	**Pendapatan dari Pengembalian**	**476.212.367,70**	**289.212.351,70**	**60,73**
4.1.04.15.08	**Pendapatan dari Pengembalian Kelebihan Pembayaran Belanja Gaji dan Tunjangan ASN**	**476.212.367,70**	**270.471.729,70**	**56,80**
4.1.04.15.08.0003	Pendapatan dari Pengembalian Kelebihan Pembayaran Belanja Tunjangan Keluarga ASN-Tunjangan Keluarga PNS	476.212.367,70	270.471.729,70	56,80
4.1.04.15.16	**Pendapatan dari Pengembalian Kelebihan Pembayaran Belanja Jasa**	**0,00**	**18.740.622,00**	**∞**
4.1.04.15.16.0067	Pendapatan dari Pengembalian Kelebihan Pembayaran Belanja Jasa Kantor-Pembayaran Pajak, Bea, dan Perizinan	0,00	18.740.622,00	∞
4.1.04.16	**Pendapatan BLUD**	**123.694.442,99**	**136.624.348,00**	**110,45**
4.1.04.16.04	**Pendapatan BLUD dari Hasil Kerja Sama dengan Pihak Lain**	**69.800.000,00**	**93.990.125,00**	**134,66**
4.1.04.16.04.0001	Pendapatan BLUD dari Hasil Kerja Sama dengan Pihak Lain	69.800.000,00	93.990.125,00	134,66
4.1.04.16.06	**Pendapatan BLUD dari Lain-Lain Pendapatan BLUD yang Sah**	**53.894.442,99**	**42.634.223,00**	**79,11**
4.1.04.16.06.0001	Pendapatan BLUD dari Jasa Giro	53.894.442,99	42.634.223,00	79,11
4.1.04.19	**Pendapatan Hasil Pengelolaan Dana Bergulir**	**20.000.000,00**	**10.840.868,39**	**54,20**
4.1.04.19.01	**Pendapatan Hasil Pengelolaan Dana Bergulir**	**20.000.000,00**	**10.840.868,39**	**54,20**
4.1.04.19.01.0001	Pendapatan Hasil Pengelolaan Dana Bergulir	20.000.000,00	10.840.868,39	54,20
4.2	**PENDAPATAN TRANSFER**	**961.452.592.793,00**	**917.280.848.877,00**	**95,41**
4.2.01	**Pendapatan Transfer Pemerintah Pusat**	**892.990.891.725,00**	**875.459.072.866,00**	**98,04**
4.2.01.05	**Dana Desa**	**112.789.480.000,00**	**93.950.238.960,00**	**83,30**
4.2.01.05.01	**Dana Desa**	**112.789.480.000,00**	**93.950.238.960,00**	**83,30**
4.2.01.05.01.0001	Dana Desa	112.789.480.000,00	93.950.238.960,00	83,30
4.2.01.06	**Insentif Fiskal**	**7.681.706.000,00**	**7.639.595.000,00**	**99,45**
4.2.01.06.02	**Insentif Fiskal Untuk Penghargaan Kinerja Tahun Sebelumnya**	**7.681.706.000,00**	**7.639.595.000,00**	**99,45**
4.2.01.06.02.0001	Insentif Fiskal Untuk Penghargaan Kinerja Tahun Sebelumnya	7.681.706.000,00	7.639.595.000,00	99,45
4.2.01.07	**Dana Bagi Hasil (DBH)**	**18.103.842.000,00**	**15.732.625.800,00**	**86,90**
4.2.01.07.01	**DBH Pajak**	**8.719.502.000,00**	**6.339.646.800,00**	**72,71**
4.2.01.07.01.0001	DBH PBB	2.793.825.000,00	2.125.589.700,00	76,08
4.2.01.07.01.0002	DBH PPh Pasal 21	5.511.383.000,00	3.882.770.300,00	70,45
4.2.01.07.01.0003	DBH PPh Pasal 25 dan Pasal 29	287.634.000,00	204.626.800,00	71,14
4.2.01.07.01.0004	DBH Cukai Hasil Tembakau (CHT)	126.660.000,00	126.660.000,00	100,00
4.2.01.07.02	**DBH Sumber Daya Alam (SDA)**	**7.550.572.000,00**	**7.559.211.000,00**	**100,11**
4.2.01.07.02.0001	DBH SDA Minyak Bumi	4.218.284.000,00	4.218.286.000,00	100,00
4.2.01.07.02.0003	DBH SDA Pengusahaan Panas Bumi	2.190.053.000,00	2.198.688.000,00	100,39
4.2.01.07.02.0004	DBH SDA Mineral dan Batubara-Landrent	157.465.000,00	157.434.000,00	99,98
4.2.01.07.02.0005	DBH SDA Mineral dan Batubara- Royalty	0,00	31.000,00	∞
4.2.01.07.02.0006	DBH SDA Kehutanan-Provisi Sumber Daya Hutan (PSDH)	133.594.000,00	133.596.000,00	100,00
4.2.01.07.02.0009	DBH SDA Perikanan	851.176.000,00	851.176.000,00	100,00
4.2.01.07.03	**DBH Lainnya**	**1.833.768.000,00**	**1.833.768.000,00**	**100,00**
4.2.01.07.03.0001	DBH Sawit	1.833.768.000,00	1.833.768.000,00	100,00
4.2.01.08	**Dana Alokasi Umum (DAU)**	**536.744.965.000,00**	**550.791.197.626,00**	**102,62**
4.2.01.08.01	**DAU yang Tidak Ditentukan Penggunaannya**	**474.740.845.000,00**	**473.751.008.143,00**	**99,79**
4.2.01.08.01.0001	DAU	474.740.845.000,00	473.751.008.143,00	99,79
4.2.01.08.02	**DAU yang Ditentukan Penggunaannya**	**62.004.120.000,00**	**77.040.189.483,00**	**124,25**
4.2.01.08.02.0001	DAU Tambahan Dukungan Pendanaan Kelurahan	1.000.000.000,00	1.000.000.000,00	100,00
4.2.01.08.02.0003	DAU Tambahan Dukungan Pendanaan atas Kebijakan Penggajian Pegawai Pemerintah dengan Perjanjian Kerja	6.481.554.000,00	5.405.833.483,00	83,40
4.2.01.08.02.0004	DAU yang Ditentukan Penggunaannya Bidang Pendidikan	32.897.621.000,00	49.009.411.000,00	148,98
4.2.01.08.02.0005	DAU yang Ditentukan Penggunaannya Bidang Kesehatan	21.624.945.000,00	21.624.945.000,00	100,00
4.2.01.09	**Dana Alokasi Khusus (DAK)**	**217.670.898.725,00**	**207.345.415.480,00**	**95,26**
4.2.01.09.01	**DAK Fisik**	**52.150.977.000,00**	**51.765.972.665,00**	**99,26**
4.2.01.09.01.0001	DAK Fisik-Bidang Pendidikan-Reguler-PAUD	988.172.000,00	987.928.205,00	99,98
4.2.01.09.01.0002	DAK Fisik-Bidang Pendidikan-Reguler-SD	214.449.000,00	210.355.798,00	98,09
4.2.01.09.01.0003	DAK Fisik-Bidang Pendidikan-Reguler-SMP	234.277.000,00	227.794.000,00	97,23
4.2.01.09.01.0013	DAK Fisik-Bidang Kesehatan dan KB-Reguler-Pelayanan Kesehatan Dasar	38.171.459.000,00	37.897.265.832,00	99,28
4.2.01.09.01.0018	DAK Fisik-Bidang Kesehatan dan KB-Penugasan-Peningkatan Pencegahan dan Pengendalian Penyakit dan Sanitasi Total Berbasis Masyarakat	3.210.000.000,00	3.152.824.730,00	98,22
4.2.01.09.01.0037	DAK Fisik-Bidang Air Minum-Reguler	4.219.044.000,00	4.176.228.100,00	98,99
4.2.01.09.01.0040	DAK Fisik-Bidang Sanitasi-Reguler	5.113.576.000,00	5.113.576.000,00	100,00
4.2.01.09.02	**DAK Non Fisik**	**165.519.921.725,00**	**155.579.442.815,00**	**93,99**
4.2.01.09.02.0001	DAK Non Fisik-BOS Reguler	37.281.410.000,00	37.230.572.196,00	99,86
4.2.01.09.02.0003	DAK Non Fisik-BOS Kinerja	1.372.000.000,00	1.372.000.000,00	100,00

KODE	URAIAN	PEMDA		
		ANGGARAN	REALISASI	%
1	2	3	4	5
4.2.01.09.02.0004	DAK Non Fisik-TPG PNSD	92.142.735.725,00	83.882.023.400,00	91,03
4.2.01.09.02.0005	DAK Non Fisik-Tamsil Guru PNSD	905.000.000,00	1.948.500.000,00	215,30
4.2.01.09.02.0006	DAK Non Fisik-TKG PNSD	362.130.000,00	339.023.300,00	93,62
4.2.01.09.02.0007	DAK Non Fisik-BOP PAUD	2.898.110.000,00	2.887.739.800,00	99,64
4.2.01.09.02.0008	DAK Non Fisik-BOP Pendidikan Kesetaraan	1.141.650.000,00	1.118.168.498,00	97,94
4.2.01.09.02.0010	DAK Non Fisik-BOP Museum dan Taman Budaya-Taman Budaya	800.000.000,00	0,00	0,00
4.2.01.09.02.0011	DAK Non Fisik-BOKKB-BOK	22.773.820.000,00	21.873.736.868,00	96,05
4.2.01.09.02.0012	DAK Non Fisik-BOKKB-Pengawasan Obat dan Makanan	392.106.000,00	392.106.000,00	100,00
4.2.01.09.02.0015	DAK Non Fisik-BOKKB-BOKB	5.050.300.000,00	3.136.643.753,00	62,11
4.2.01.09.02.0022	DAK Non Fisik-Dana Pelayanan Perlindungan Perempuan dan Anak	400.660.000,00	275.169.000,00	68,68
4.2.01.09.02.0041	DAK Non Fisik-Dana Bantuan Pengembangan Program Perpustakaan Daerah	0,00	800.000.000,00	∞
4.2.01.09.02.0044	DAK Non Fisik-Bantuan Operasional Penyuluh Pertanian	0,00	323.760.000,00	∞
4.2.02	**Pendapatan Transfer Antar Daerah**	**68.461.701.068,00**	**41.821.776.011,00**	**61,09**
4.2.02.01	**Pendapatan Bagi Hasil**	**68.461.701.068,00**	**41.821.776.011,00**	**61,09**
4.2.02.01.01	**Pendapatan Bagi Hasil Pajak**	**68.461.701.068,00**	**41.821.776.011,00**	**61,09**
4.2.02.01.01.0001	Pendapatan Bagi Hasil Pajak Kendaraan Bermotor	3.503.194.648,00	393.274.932,00	11,23
4.2.02.01.01.0002	Pendapatan Bagi Hasil Bea Balik Nama Kendaraan Bermotor	2.309.220.958,00	2.463.613.061,00	106,69
4.2.02.01.01.0003	Pendapatan Bagi Hasil Pajak Bahan Bakar Kendaraan Bermotor	36.382.442.309,00	13.511.946.193,00	37,14
4.2.02.01.01.0004	Pendapatan Bagi Hasil Pajak Air Permukaan	476.853.025,00	154.794.350,00	32,46
4.2.02.01.01.0005	Pendapatan Bagi Hasil Pajak Rokok	25.789.990.128,00	25.298.147.475,00	98,09
4.3	**LAIN-LAIN PENDAPATAN DAERAH YANG SAH**	**8.159.155.790,00**	**8.159.155.790,00**	**100,00**
4.3.01	**Pendapatan Hibah**	**4.037.720.000,00**	**4.037.720.000,00**	**100,00**
4.3.01.04	**Pendapatan Hibah dari Badan/Lembaga/ Organisasi Dalam Negeri/Luar Negeri**	**4.037.720.000,00**	**4.037.720.000,00**	**100,00**
4.3.01.04.03	**Pendapatan Hibah dari Lembaga/Organisasi Swasta Dalam Negeri**	**4.037.720.000,00**	**4.037.720.000,00**	**100,00**
4.3.01.04.03.0001	Pendapatan Hibah dari Lembaga/Organisasi Swasta Dalam Negeri	4.037.720.000,00	4.037.720.000,00	100,00
4.3.03	**Lain-lain Pendapatan Sesuai dengan Ketentuan Peraturan Perundang-Undangan**	**4.121.435.790,00**	**4.121.435.790,00**	**100,00**
4.3.03.01	**Pendapatan Lain-lain**	**4.121.435.790,00**	**4.121.435.790,00**	**100,00**
4.3.03.01.02	**Pendapatan atas Pengembalian Hibah**	**4.121.435.790,00**	**4.121.435.790,00**	**100,00**
4.3.03.01.02.0001	Pendapatan atas Pengembalian Hibah pada Pemerintah	4.121.435.790,00	4.121.435.790,00	100,00
5	**BELANJA DAERAH**	**1.094.182.195.169,02**	**1.014.660.069.144,38**	**92,73**
5.1	**BELANJA OPERASI**	**808.323.937.260,90**	**754.503.393.681,38**	**93,34**
5.1.01	**Belanja Pegawai**	**512.647.592.349,00**	**478.594.145.964,69**	**93,36**
5.1.01.01	**Belanja Gaji dan Tunjangan ASN**	**341.336.590.206,00**	**322.037.766.328,00**	**94,35**
5.1.01.01.01	**Belanja Gaji Pokok ASN**	**255.883.867.683,00**	**244.808.696.290,00**	**95,67**
5.1.01.01.01.0001	Belanja Gaji Pokok PNS	204.968.340.638,00	197.380.640.031,00	96,30
5.1.01.01.01.0002	Belanja Gaji Pokok PPPK	50.915.527.045,00	47.428.056.259,00	93,15
5.1.01.01.02	**Belanja Tunjangan Keluarga ASN**	**23.879.531.852,00**	**22.915.433.493,00**	**95,96**
5.1.01.01.02.0001	Belanja Tunjangan Keluarga PNS	19.116.772.969,00	18.330.971.842,00	95,89
5.1.01.01.02.0002	Belanja Tunjangan Keluarga PPPK	4.762.758.883,00	4.584.461.651,00	96,26
5.1.01.01.03	**Belanja Tunjangan Jabatan ASN**	**5.633.317.736,00**	**5.015.029.900,00**	**89,02**
5.1.01.01.03.0001	Belanja Tunjangan Jabatan PNS	5.633.317.736,00	5.015.029.900,00	89,02
5.1.01.01.04	**Belanja Tunjangan Fungsional ASN**	**16.723.119.886,00**	**14.343.359.940,00**	**85,77**
5.1.01.01.04.0001	Belanja Tunjangan Fungsional PNS	16.723.119.886,00	14.343.359.940,00	85,77
5.1.01.01.05	**Belanja Tunjangan Fungsional Umum ASN**	**4.512.471.596,00**	**4.355.560.196,00**	**96,52**
5.1.01.01.05.0001	Belanja Tunjangan Fungsional Umum PNS	1.677.895.300,00	1.616.840.000,00	96,36
5.1.01.01.05.0002	Belanja Tunjangan Fungsional Umum PPPK	2.834.576.296,00	2.738.720.196,00	96,62
5.1.01.01.06	**Belanja Tunjangan Beras ASN**	**13.395.520.830,00**	**12.866.692.420,00**	**96,05**
5.1.01.01.06.0001	Belanja Tunjangan Beras PNS	10.178.376.940,00	9.757.943.220,00	95,87
5.1.01.01.06.0002	Belanja Tunjangan Beras PPPK	3.217.143.890,00	3.108.749.200,00	96,63
5.1.01.01.07	**Belanja Tunjangan PPh/Tunjangan Khusus ASN**	**1.484.907.275,00**	**1.482.132.243,00**	**99,81**
5.1.01.01.07.0001	Belanja Tunjangan PPh/Tunjangan Khusus PNS	1.484.907.275,00	1.482.132.243,00	99,81
5.1.01.01.08	**Belanja Pembulatan Gaji ASN**	**3.614.713,00**	**3.369.134,00**	**93,21**
5.1.01.01.08.0001	Belanja Pembulatan Gaji PNS	2.645.356,00	2.535.042,00	95,83
5.1.01.01.08.0002	Belanja Pembulatan Gaji PPPK	969.357,00	834.092,00	86,05
5.1.01.01.09	**Belanja Iuran Jaminan Kesehatan ASN**	**15.910.870.211,00**	**14.246.389.421,00**	**89,54**
5.1.01.01.09.0001	Belanja Iuran Jaminan Kesehatan PNS	13.911.636.697,00	12.247.168.161,00	88,04
5.1.01.01.09.0002	Belanja Iuran Jaminan Kesehatan PPPK	1.999.233.514,00	1.999.221.260,00	100,00
5.1.01.01.10	**Belanja Iuran Jaminan Kecelakaan Kerja ASN**	**774.892.545,00**	**500.268.798,00**	**64,56**
5.1.01.01.10.0001	Belanja Iuran Jaminan Kecelakaan Kerja PNS	624.793.967,00	400.835.824,00	64,15
5.1.01.01.10.0002	Belanja Iuran Jaminan Kecelakaan Kerja PPPK	150.098.578,00	99.432.974,00	66,25
5.1.01.01.11	**Belanja Iuran Jaminan Kematian ASN**	**2.324.677.636,00**	**1.500.834.493,00**	**64,56**
5.1.01.01.11.0001	Belanja Iuran Jaminan Kematian PNS	1.874.381.901,00	1.202.535.556,00	64,16
5.1.01.01.11.0002	Belanja Iuran Jaminan Kematian PPPK	450.295.735,00	298.298.937,00	66,25
5.1.01.01.12	**Belanja Iuran Simpanan Peserta Tabungan Perumahan Rakyat ASN**	**809.798.243,00**	**0,00**	**0,00**

KODE	URAIAN	PEMDA		
		ANGGARAN	REALISASI	%
1	2	3	4	5
5.1.01.01.12.0001	Belanja Iuran Simpanan Peserta Tabungan Perumahan Rakyat PNS	659.223.599,00	0,00	0,00
5.1.01.01.12.0002	Belanja Iuran Simpanan Peserta Tabungan Perumahan Rakyat PPPK	150.574.644,00	0,00	0,00
5.1.01.02	**Belanja Tambahan Penghasilan ASN**	**153.488.887.553,00**	**138.847.625.337,69**	**90,46**
5.1.01.02.01	**Tambahan Penghasilan berdasarkan Beban Kerja ASN**	**42.645.150.121,00**	**37.281.841.128,00**	**87,42**
5.1.01.02.01.0001	Tambahan Penghasilan berdasarkan Beban Kerja PNS	37.806.356.964,00	35.402.934.495,00	93,64
5.1.01.02.01.0002	Tambahan Penghasilan berdasarkan Beban Kerja PPPK	4.838.793.157,00	1.878.906.633,00	38,83
5.1.01.02.03	**Tambahan Penghasilan berdasarkan Kondisi Kerja ASN**	**14.843.593.046,00**	**13.308.228.379,00**	**89,66**
5.1.01.02.03.0001	Tambahan Penghasilan berdasarkan Kondisi Kerja PNS	13.925.494.160,00	12.604.868.995,00	90,52
5.1.01.02.03.0002	Tambahan Penghasilan berdasarkan Kondisi Kerja PPPK	918.098.886,00	703.359.384,00	76,61
5.1.01.02.06	**Tambahan Penghasilan berdasarkan Pertimbangan Objektif Lainnya ASN**	**96.000.144.386,00**	**88.257.555.830,69**	**91,93**
5.1.01.02.06.0064	Belanja Tunjangan Profesi Guru (TPG) PNSD	73.683.485.161,00	66.377.738.000,00	90,08
5.1.01.02.06.0065	Belanja Tunjangan Khusus Guru (TKG) PNSD	254.730.000,00	233.964.200,00	91,85
5.1.01.02.06.0066	Belanja Tambahan Penghasilan (Tamsil) Guru PNSD	105.592.321,00	750.250.000,00	710,52
5.1.01.02.06.0067	Belanja Jasa Pelayanan Kesehatan bagi ASN	1.950.136.260,00	1.946.088.630,69	99,79
5.1.01.02.06.0070	Belanja Tunjangan Profesi Guru (TPG) PPPK	19.085.624.044,00	17.628.298.800,00	92,36
5.1.01.02.06.0071	Belanja Tunjangan Khusus Guru (TKG) PPPK	125.826.600,00	122.966.200,00	97,73
5.1.01.02.06.0072	Belanja Tambahan Penghasilan (Tamsil) Guru PPPK	794.750.000,00	1.198.250.000,00	150,77
5.1.01.04	**Belanja Gaji dan Tunjangan DPRD**	**15.405.436.226,00**	**15.394.383.316,00**	**99,93**
5.1.01.04.01	**Belanja Uang Representasi DPRD**	**777.315.000,00**	**775.740.000,00**	**99,80**
5.1.01.04.01.0001	Belanja Uang Representasi DPRD	777.315.000,00	775.740.000,00	99,80
5.1.01.04.02	**Belanja Tunjangan Keluarga DPRD**	**66.709.000,00**	**65.677.500,00**	**98,45**
5.1.01.04.02.0001	Belanja Tunjangan Keluarga DPRD	66.709.000,00	65.677.500,00	98,45
5.1.01.04.03	**Belanja Tunjangan Beras DPRD**	**92.321.620,00**	**91.466.160,00**	**99,07**
5.1.01.04.03.0001	Belanja Tunjangan Beras DPRD	92.321.620,00	91.466.160,00	99,07
5.1.01.04.04	**Belanja Uang Paket DPRD**	**77.731.500,00**	**77.574.300,00**	**99,80**
5.1.01.04.04.0001	Belanja Uang Paket DPRD	77.731.500,00	77.574.300,00	99,80
5.1.01.04.05	**Belanja Tunjangan Jabatan DPRD**	**1.127.106.750,00**	**1.124.823.000,00**	**99,80**
5.1.01.04.05.0001	Belanja Tunjangan Jabatan DPRD	1.127.106.750,00	1.124.823.000,00	99,80
5.1.01.04.06	**Belanja Tunjangan Alat Kelengkapan DPRD**	**99.525.825,00**	**99.525.825,00**	**100,00**
5.1.01.04.06.0001	Belanja Tunjangan Alat Kelengkapan DPRD	99.525.825,00	99.525.825,00	100,00
5.1.01.04.07	**Belanja Tunjangan Alat Kelengkapan Lainnya DPRD**	**3.150.000,00**	**0,00**	**0,00**
5.1.01.04.07.0001	Belanja Tunjangan Alat Kelengkapan Lainnya DPRD	3.150.000,00	0,00	0,00
5.1.01.04.08	**Belanja Tunjangan Komunikasi Intensif Pimpinan dan Anggota DPRD**	**2.633.400.000,00**	**2.633.400.000,00**	**100,00**
5.1.01.04.08.0001	Belanja Tunjangan Komunikasi Intensif Pimpinan dan Anggota DPRD	2.633.400.000,00	2.633.400.000,00	100,00
5.1.01.04.09	**Belanja Tunjangan Reses DPRD**	**661.500.000,00**	**661.500.000,00**	**100,00**
5.1.01.04.09.0001	Belanja Tunjangan Reses DPRD	661.500.000,00	661.500.000,00	100,00
5.1.01.04.10	**Belanja Pembebanan PPh kepada Pimpinan dan Anggota DPRD**	**149.259,00**	**149.259,00**	**100,00**
5.1.01.04.10.0001	Belanja Pembebanan PPh kepada Pimpinan dan Anggota DPRD	149.259,00	149.259,00	100,00
5.1.01.04.12	**Belanja Tunjangan Kesejahteraan Pimpinan dan Anggota DPRD**	**3.954.034.772,00**	**3.954.034.772,00**	**100,00**
5.1.01.04.12.0001	Belanja Iuran Jaminan Kesehatan bagi DPRD	67.625.460,00	67.625.460,00	100,00
5.1.01.04.12.0002	Belanja Jaminan Kecelakaan Kerja DPRD	1.601.208,00	1.601.208,00	100,00
5.1.01.04.12.0003	Belanja Jaminan Kematian DPRD	4.803.624,00	4.803.624,00	100,00
5.1.01.04.12.0004	Belanja Tunjangan Perumahan DPRD	3.880.004.480,00	3.880.004.480,00	100,00
5.1.01.04.13	**Belanja Tunjangan Transportasi DPRD**	**5.908.917.500,00**	**5.908.917.500,00**	**100,00**
5.1.01.04.13.0001	Belanja Tunjangan Transportasi DPRD	5.908.917.500,00	5.908.917.500,00	100,00
5.1.01.04.14	**Belanja Uang Jasa Pengabdian DPRD**	**3.575.000,00**	**1.575.000,00**	**44,06**
5.1.01.04.14.0001	Belanja Uang Jasa Pengabdian DPRD	3.575.000,00	1.575.000,00	44,06
5.1.01.05	**Belanja Gaji dan Tunjangan KDH/WKDH**	**482.398.364,00**	**407.860.983,00**	**84,55**
5.1.01.05.01	**Belanja Gaji Pokok KDH/WKDH**	**44.401.500,00**	**42.900.000,00**	**96,62**
5.1.01.05.01.0001	Belanja Gaji Pokok KDH/WKDH	44.401.500,00	42.900.000,00	96,62
5.1.01.05.02	**Belanja Tunjangan Keluarga KDH/WKDH**	**6.781.400,00**	**0,00**	**0,00**
5.1.01.05.02.0001	Belanja Tunjangan Keluarga KDH/WKDH	6.781.400,00	0,00	0,00
5.1.01.05.03	**Belanja Tunjangan Jabatan KDH/WKDH**	**79.922.700,00**	**77.220.000,00**	**96,62**
5.1.01.05.03.0001	Belanja Tunjangan Jabatan KDH/WKDH	79.922.700,00	77.220.000,00	96,62
5.1.01.05.04	**Belanja Tunjangan Beras KDH/WKDH**	**1.649.040,00**	**1.593.240,00**	**96,62**
5.1.01.05.04.0001	Belanja Tunjangan Beras KDH/WKDH	1.649.040,00	1.593.240,00	96,62
5.1.01.05.05	**Belanja Tunjangan PPh/Tunjangan Khusus KDH/WKDH**	**508.273,00**	**508.273,00**	**100,00**
5.1.01.05.05.0001	Belanja Tunjangan PPh/Tunjangan Khusus KDH/WKDH	508.273,00	508.273,00	100,00
5.1.01.05.06	**Belanja Pembulatan Gaji KDH/WKDH**	**1.860,00**	**1.760,00**	**94,62**
5.1.01.05.06.0001	Belanja Pembulatan Gaji KDH/WKDH	1.860,00	1.760,00	94,62
5.1.01.05.07	**Belanja Iuran Jaminan Kesehatan bagi KDH/WKDH**	**4.368.000,00**	**4.368.000,00**	**100,00**
5.1.01.05.07.0001	Belanja Iuran Jaminan Kesehatan bagi KDH/WKDH	4.368.000,00	4.368.000,00	100,00

KODE	URAIAN	PEMDA		
		ANGGARAN	REALISASI	%
1	2	3	4	5
5.1.01.05.08	**Belanja Iuran Jaminan Kecelakaan Kerja KDH/WKDH**	**161.000,00**	**93.600,00**	**58,14**
5.1.01.05.08.0001	Belanja Iuran Jaminan Kecelakaan Kerja KDH/WKDH	161.000,00	93.600,00	58,14
5.1.01.05.09	**Belanja Iuran Jaminan Kematian KDH/WKDH**	**481.000,00**	**280.800,00**	**58,38**
5.1.01.05.09.0001	Belanja Iuran Jaminan Kematian KDH/WKDH	481.000,00	280.800,00	58,38
5.1.01.05.10	**Belanja Insentif bagi KDH/WKDH atas Pemungutan Pajak Daerah**	**344.123.591,00**	**280.895.310,00**	**81,63**
5.1.01.05.10.0009	Belanja Insentif bagi KDH/WKDH atas Pemungutan Pajak Reklame	2.611.855,00	2.523.047,00	96,60
5.1.01.05.10.0012	Belanja Insentif bagi KDH/WKDH atas Pemungutan Pajak Air Tanah	8.121,00	3.607,00	44,42
5.1.01.05.10.0014	Belanja Insentif bagi KDH/WKDH atas Pemungutan Pajak Mineral Bukan Logam dan Batuan	3.000.000,00	1.097.994,00	36,60
5.1.01.05.10.0015	Belanja Insentif bagi KDH/WKDH atas Pemungutan Pajak Bumi dan Bangunan Perdesaan dan Perkotaan	50.576.168,00	34.349.625,00	67,92
5.1.01.05.10.0016	Belanja Insentif bagi KDH/WKDH atas Pemungutan Bea Perolehan Hak atas Tanah dan Bangunan	3.500.000,00	3.380.993,00	96,60
5.1.01.05.10.0019	Belanja Insentif bagi KDH/WKDH atas Pemungutan Pajak Barang dan Jasa Tertentu (PBJT)	101.353.961,00	91.763.515,00	90,54
5.1.01.05.10.0020	Belanja Insentif bagi KDH/WKDH atas Pemungutan Opsen Pajak Kendaraan Bermotor [(],PKB],	96.906.979,00	64.539.855,00	66,60
5.1.01.05.10.0021	Belanja Insentif bagi KDH/WKDH atas Pemungutan Opsen Bea Balik Nama Kendaraan Bermotor [(],BBNKB],	86.166.507,00	83.236.674,00	96,60
5.1.01.06	**Belanja Penerimaan Lainnya Pimpinan DPRD serta KDH/WKDH**	**510.880.000,00**	**509.880.000,00**	**99,80**
5.1.01.06.01	**Belanja Dana Operasional Pimpinan DPRD**	**110.880.000,00**	**110.880.000,00**	**100,00**
5.1.01.06.01.0001	Belanja Dana Operasional Pimpinan DPRD	110.880.000,00	110.880.000,00	100,00
5.1.01.06.02	**Belanja Dana Operasional KDH/WKDH**	**400.000.000,00**	**399.000.000,00**	**99,75**
5.1.01.06.02.0001	Belanja Dana Operasional KDH/WKDH	400.000.000,00	399.000.000,00	99,75
5.1.01.99	**Belanja Pegawai BLUD**	**1.423.400.000,00**	**1.396.630.000,00**	**98,12**
5.1.01.99.99	**Belanja Pegawai BLUD**	**1.423.400.000,00**	**1.396.630.000,00**	**98,12**
5.1.01.99.99.9999	Belanja Pegawai BLUD	1.423.400.000,00	1.396.630.000,00	98,12
5.1.02	**Belanja Barang dan Jasa**	**276.723.244.433,90**	**258.668.515.436,69**	**93,48**
5.1.02.01	**Belanja Barang**	**62.375.760.240,00**	**58.592.471.303,00**	**93,93**
5.1.02.01.01	**Belanja Barang Pakai Habis**	**62.104.202.284,00**	**58.323.745.912,00**	**93,91**
5.1.02.01.01.0001	Belanja Bahan-Bahan Bangunan dan Konstruksi	2.050.700.162,00	1.983.019.578,00	96,70
5.1.02.01.01.0002	Belanja Bahan-Bahan Kimia	4.273.379.906,00	4.039.943.983,00	94,54
5.1.02.01.01.0004	Belanja Bahan-Bahan Bakar dan Pelumas	2.924.230.300,00	2.774.070.269,00	94,86
5.1.02.01.01.0005	Belanja Bahan-Bahan Baku	1.000.000,00	1.000.000,00	100,00
5.1.02.01.01.0008	Belanja Bahan-Bahan/Bibit Tanaman	173.930.000,00	173.930.000,00	100,00
5.1.02.01.01.0009	Belanja Bahan-Isi Tabung Pemadam Kebakaran	51.000.000,00	51.000.000,00	100,00
5.1.02.01.01.0010	Belanja Bahan-Isi Tabung Gas	131.200.000,00	116.890.000,00	89,09
5.1.02.01.01.0011	Belanja Bahan-Bahan/Bibit Ternak/Bibit Ikan	124.662.000,00	124.661.976,00	100,00
5.1.02.01.01.0012	Belanja Bahan-Bahan Lainnya	43.615.700,00	14.331.000,00	32,86
5.1.02.01.01.0013	Belanja Suku Cadang-Suku Cadang Alat Angkutan	75.340.000,00	75.330.000,00	99,99
5.1.02.01.01.0014	Belanja Suku Cadang-Suku Cadang Alat Besar	137.707.721,00	136.645.431,00	99,23
5.1.02.01.01.0016	Belanja Suku Cadang-Suku Cadang Alat Laboratorium	4.004.000,00	4.004.000,00	100,00
5.1.02.01.01.0018	Belanja Suku Cadang-Suku Cadang Alat Studio dan Komunikasi	15.270.000,00	15.270.000,00	100,00
5.1.02.01.01.0019	Belanja Suku Cadang-Suku Cadang Alat Pertanian	15.030.000,00	12.454.000,00	82,86
5.1.02.01.01.0023	Belanja Suku Cadang-Suku Cadang Lainnya	31.892.000,00	31.854.100,00	99,88
5.1.02.01.01.0024	Belanja Alat/Bahan untuk Kegiatan Kantor-Alat Tulis Kantor	7.569.226.890,00	7.219.817.202,00	95,38
5.1.02.01.01.0025	Belanja Alat/Bahan untuk Kegiatan Kantor- Kertas dan Cover	1.182.819.050,00	1.179.678.550,00	99,73
5.1.02.01.01.0026	Belanja Alat/Bahan untuk Kegiatan Kantor- Bahan Cetak	1.165.456.000,00	1.143.318.250,00	98,10
5.1.02.01.01.0027	Belanja Alat/Bahan untuk Kegiatan Kantor-Benda Pos	176.780.000,00	175.779.500,00	99,43
5.1.02.01.01.0028	Belanja Alat/Bahan untuk Kegiatan Kantor-Persediaan Dokumen/Administrasi Tender	11.815.000,00	6.140.000,00	51,97
5.1.02.01.01.0029	Belanja Alat/Bahan untuk Kegiatan Kantor-Bahan Komputer	1.353.926.100,00	1.345.885.758,00	99,41
5.1.02.01.01.0030	Belanja Alat/Bahan untuk Kegiatan Kantor-Perabot Kantor	503.924.588,00	502.411.847,00	99,70
5.1.02.01.01.0031	Belanja Alat/Bahan untuk Kegiatan Kantor-Alat Listrik	927.603.477,00	926.799.204,00	99,91
5.1.02.01.01.0032	Belanja Alat/Bahan untuk Kegiatan Kantor-Perlengkapan Dinas	717.307.300,00	711.937.067,00	99,25
5.1.02.01.01.0033	Belanja Alat/Bahan untuk Kegiatan Kantor- Kaporlap dan Perlengkapan Satwa	2.324.000,00	2.297.700,00	98,87
5.1.02.01.01.0034	Belanja Alat/Bahan untuk Kegiatan Kantor- Perlengkapan Pendukung Olahraga	104.203.170,00	104.203.170,00	100,00
5.1.02.01.01.0035	Belanja Alat/Bahan untuk Kegiatan Kantor- Suvenir/Cendera Mata	376.194.000,00	349.783.000,00	92,98
5.1.02.01.01.0036	Belanja Alat/Bahan untuk Kegiatan Kantor-Alat/Bahan untuk Kegiatan Kantor Lainnya	1.004.748.950,00	1.003.329.700,00	99,86
5.1.02.01.01.0037	Belanja Obat-Obatan-Obat	2.849.908.644,00	2.571.565.834,00	90,23
5.1.02.01.01.0038	Belanja Obat-Obatan-Obat-Obatan Lainnya	48.405.000,00	38.455.436,00	79,45
5.1.02.01.01.0039	Belanja Barang untuk Dijual/Diserahkan kepada Masyarakat	14.879.467.542,00	13.491.963.953,00	90,68
5.1.02.01.01.0040	Belanja Barang untuk Dijual/Diserahkan kepada Pihak Ketiga/Pihak Lain	7.512.159.170,00	7.448.369.347,00	99,15
5.1.02.01.01.0041	Belanja Persediaan untuk Tujuan Strategis/Berjaga-jaga-Persediaan untuk Tujuan Strategis/Berjaga-jaga	184.000,00	184.000,00	100,00
5.1.02.01.01.0042	Belanja Persediaan untuk Tujuan Strategis/Berjaga-jaga-Persediaan untuk Tujuan Strategis/Berjaga-jaga Lainnya	10.954.000,00	10.954.000,00	100,00
5.1.02.01.01.0043	Belanja Natura dan Pakan-Natura	1.291.327.314,00	1.237.151.314,00	95,80
5.1.02.01.01.0044	Belanja Natura dan Pakan-Pakan	29.875.000,00	29.875.000,00	100,00
5.1.02.01.01.0049	Belanja Persediaan Penelitian-Persediaan Penelitian Lainnya	105.000.000,00	74.323.000,00	70,78

KODE	URAIAN	PEMDA		
		ANGGARAN	REALISASI	%
1	2	3	4	5
5.1.02.01.01.0052	Belanja Makanan dan Minuman Rapat	4.986.318.000,00	4.350.705.350,00	87,25
5.1.02.01.01.0053	Belanja Makanan dan Minuman Jamuan Tamu	2.309.251.500,00	2.167.441.143,00	93,86
5.1.02.01.01.0056	Belanja Makanan dan Minuman pada Fasilitas Pelayanan Urusan Kesehatan	168.750.000,00	168.728.000,00	99,99
5.1.02.01.01.0057	Belanja Makanan dan Minuman pada Fasilitas Pelayanan Urusan Sosial	1.066.414.000,00	865.836.000,00	81,19
5.1.02.01.01.0058	Belanja Makanan dan Minuman Aktivitas Lapangan	1.148.224.500,00	1.102.933.000,00	96,06
5.1.02.01.01.0061	Belanja Pakaian Sipil Harian (PSH)	81.339.000,00	81.130.000,00	99,74
5.1.02.01.01.0062	Belanja Pakaian Sipil Lengkap (PSL)	81.200.000,00	81.200.000,00	100,00
5.1.02.01.01.0063	Belanja Pakaian Dinas Harian (PDH)	131.658.900,00	128.470.250,00	97,58
5.1.02.01.01.0064	Belanja Pakaian Dinas Lapangan (PDL)	16.440.400,00	16.400.000,00	99,75
5.1.02.01.01.0065	Belanja Pakaian Sipil Resmi (PSR)	186.339.000,00	186.025.000,00	99,83
5.1.02.01.01.0066	Belanja Pakaian Dinas Upacara (PDU)	18.446.000,00	18.000.000,00	97,58
5.1.02.01.01.0072	Belanja Pakaian Kerja Bengkel	5.250.000,00	5.250.000,00	100,00
5.1.02.01.01.0074	Belanja Pakaian Adat Daerah	28.000.000,00	23.000.000,00	82,14
5.1.02.01.02	**Belanja Barang Tak Habis Pakai**	**74.191.822,00**	**73.843.072,00**	**99,53**
5.1.02.01.02.0004	Belanja Komponen-Komponen Rambu-Rambu	24.000.000,00	24.000.000,00	100,00
5.1.02.01.02.0012	Belanja Pipa-Pipa Plastik PVC (UPVC)	45.307.650,00	44.990.900,00	99,30
5.1.02.01.02.0013	Belanja Pipa-Pipa Lainnya	4.884.172,00	4.852.172,00	99,34
5.1.02.01.04	**Belanja Aset Tetap yang Tidak Memenuhi Kriteria Kapitalisasi**	**197.366.134,00**	**194.882.319,00**	**98,74**
5.1.02.01.04.0121	Belanja Peralatan dan Mesin-Alat Kantor dan Rumah Tangga-Alat Rumah Tangga-Alat Pendingin	12.000.000,00	11.255.000,00	93,79
5.1.02.01.04.0122	Belanja Peralatan dan Mesin-Alat Kantor dan Rumah Tangga-Alat Rumah Tangga-Alat Dapur	73.182.634,00	73.182.634,00	100,00
5.1.02.01.04.0123	Belanja Peralatan dan Mesin-Alat Kantor dan Rumah Tangga-Alat Rumah Tangga-Alat Rumah Tangga Lainnya (Home Use)	38.933.500,00	38.933.500,00	100,00
5.1.02.01.04.0132	Belanja Peralatan dan Mesin-Alat Studio, Komunikasi, dan Pemancar-Alat Studio-Peralatan Studio Audio	20.250.000,00	20.250.000,00	100,00
5.1.02.01.04.0237	Belanja Peralatan dan Mesin-Alat Kedokteran dan Kesehatan-Alat Kesehatan Umum-Alat Kesehatan Umum Lainnya	1.500.000,00	0,00	0,00
5.1.02.01.04.0409	Belanja Peralatan dan Mesin-Komputer-Peralatan Komputer-Peralatan Personal Computer	1.500.000,00	1.498.500,00	99,90
5.1.02.01.04.0510	Belanja Gedung dan Bangunan-Bangunan Gedung-Bangunan Gedung Tempat Kerja-Bangunan Gedung Kantor	50.000.000,00	49.762.685,00	99,53
5.1.02.02	**Belanja Jasa**	**90.697.550.973,00**	**80.117.453.337,00**	**88,33**
5.1.02.02.01	**Belanja Jasa Kantor**	**55.676.404.663,00**	**46.741.237.823,00**	**83,95**
5.1.02.02.01.0001	Belanja Jasa Pengelolaan BMD yang Tidak Menghasilkan Pendapatan	199.000.000,00	42.742.800,00	21,48
5.1.02.02.01.0002	Belanja Jasa Pengelolaan BMD yang Menghasilkan Pendapatan	399.000.000,00	366.671.000,00	91,90
5.1.02.02.01.0003	Honorarium Narasumber atau Pembahas, Moderator, Pembawa Acara, dan Panitia	1.639.600.000,00	1.561.750.000,00	95,25
5.1.02.02.01.0004	Honorarium Tim Pelaksana Kegiatan dan Sekretariat Tim Pelaksana Kegiatan	1.127.536.682,00	515.300.000,00	45,70
5.1.02.02.01.0005	Honorarium Pemberi Keterangan Ahli, Saksi Ahli, dan Beracara	3.000.000,00	3.000.000,00	100,00
5.1.02.02.01.0006	Honorarium Penyuluhan atau Pendampingan	1.014.660.000,00	986.920.000,00	97,27
5.1.02.02.01.0007	Honorarium Rohaniwan	386.950.000,00	326.400.000,00	84,35
5.1.02.02.01.0008	Honorarium Tim Penyusunan Jurnal, Buletin, Majalah, Pengelola Teknologi Informasi dan Pengelola Website	30.960.000,00	30.080.000,00	97,16
5.1.02.02.01.0011	Honorarium Penyelenggaraan Kegiatan Pendidikan dan Pelatihan	205.800.000,00	205.800.000,00	100,00
5.1.02.02.01.0012	Honorarium Tim Anggaran Pemerintah Daerah	835.800.000,00	737.100.000,00	88,19
5.1.02.02.01.0013	Belanja Jasa Tenaga Pendidikan	3.911.790.000,00	3.802.120.000,00	97,20
5.1.02.02.01.0014	Belanja Jasa Tenaga Kesehatan	7.082.885.000,00	6.029.185.000,00	85,12
5.1.02.02.01.0015	Belanja Jasa Tenaga Laboratorium	75.300.000,00	73.341.139,00	97,40
5.1.02.02.01.0016	Belanja Jasa Tenaga Penanganan Prasarana dan Sarana Umum	4.626.295.000,00	4.606.907.000,00	99,58
5.1.02.02.01.0017	Belanja Jasa Tenaga Ketenteraman, Ketertiban Umum, dan Perlindungan Masyarakat	2.047.920.000,00	2.023.920.000,00	98,83
5.1.02.02.01.0018	Belanja Jasa Tenaga Pemadam Kebakaran dan Penyelamatan	1.440.600.000,00	1.440.580.000,00	100,00
5.1.02.02.01.0019	Belanja Jasa Tenaga Penanganan Bencana	354.960.000,00	354.960.000,00	100,00
5.1.02.02.01.0020	Belanja Jasa Tenaga Penanganan Sosial	280.225.000,00	263.374.895,00	93,99
5.1.02.02.01.0021	Belanja Jasa Tenaga Sumber Daya Air	132.000.000,00	132.000.000,00	100,00
5.1.02.02.01.0022	Belanja Jasa Tenaga Perhubungan	50.000.000,00	50.000.000,00	100,00
5.1.02.02.01.0025	Belanja Jasa Tenaga Kesenian dan Kebudayaan	140.350.000,00	140.050.000,00	99,79
5.1.02.02.01.0026	Belanja Jasa Tenaga Administrasi	72.000.000,00	72.000.000,00	100,00
5.1.02.02.01.0027	Belanja Jasa Tenaga Operator Komputer	59.700.000,00	23.882.000,00	40,00
5.1.02.02.01.0028	Belanja Jasa Tenaga Pelayanan Umum	1.743.300.000,00	1.620.700.000,00	92,97
5.1.02.02.01.0029	Belanja Jasa Tenaga Ahli	1.274.580.000,00	1.100.175.958,00	86,32
5.1.02.02.01.0030	Belanja Jasa Tenaga Kebersihan	1.659.390.000,00	1.629.515.000,00	98,20
5.1.02.02.01.0031	Belanja Jasa Tenaga Keamanan	701.800.000,00	678.150.000,00	96,63
5.1.02.02.01.0033	Belanja Jasa Tenaga Supir	448.400.000,00	448.400.000,00	100,00
5.1.02.02.01.0035	Belanja Jasa Tenaga Teknisi Mekanik dan Listrik	34.188.000,00	34.150.000,00	99,89
5.1.02.02.01.0037	Belanja Jasa Juri Perlombaan/Pertandingan	72.450.000,00	72.450.000,00	100,00
5.1.02.02.01.0038	Belanja Jasa Tata Rias	21.400.000,00	21.400.000,00	100,00
5.1.02.02.01.0039	Belanja Jasa Tenaga Informasi dan Teknologi	416.800.000,00	409.499.900,00	98,25
5.1.02.02.01.0040	Belanja Jasa Tenaga Operator Tiket	33.600.000,00	33.600.000,00	100,00
5.1.02.02.01.0041	Belanja Jasa Pemasangan Instalasi Telepon, Air, dan Listrik	8.000.000,00	8.000.000,00	100,00
5.1.02.02.01.0042	Belanja Jasa Pelaksanaan Transaksi Keuangan	178.309.687,00	37.888.679,00	21,25
5.1.02.02.01.0044	Belanja Jasa Pelayanan Perpustakaan	110.400.000,00	86.400.000,00	78,26

KODE	URAIAN	PEMDA		
		ANGGARAN	REALISASI	%
1	2	3	4	5
5.1.02.02.01.0045	Belanja Jasa Pelayanan Kearsipan	4.800.000,00	4.800.000,00	100,00
5.1.02.02.01.0046	Belanja Jasa Konversi Aplikasi/Sistem Informasi	30.000.000,00	30.000.000,00	100,00
5.1.02.02.01.0047	Belanja Jasa Penyelenggaraan Acara	120.000.000,00	99.622.500,00	83,02
5.1.02.02.01.0048	Belanja Jasa Kontribusi Asosiasi	42.975.000,00	42.975.000,00	100,00
5.1.02.02.01.0049	Belanja Jasa Pencucian Pakaian, Alat Kesenian dan Kebudayaan, serta Alat Rumah Tangga	15.200.000,00	12.500.000,00	82,24
5.1.02.02.01.0051	Belanja Jasa Pengolahan Sampah	200.100.000,00	200.099.406,00	100,00
5.1.02.02.01.0055	Belanja Jasa Iklan/Reklame, Film, dan Pemotretan	5.470.900.000,00	5.403.210.000,00	98,76
5.1.02.02.01.0059	Belanja Tagihan Telepon	231.900.000,00	124.489.994,00	53,68
5.1.02.02.01.0060	Belanja Tagihan Air	261.450.000,00	146.895.498,00	56,18
5.1.02.02.01.0061	Belanja Tagihan Listrik	2.059.400.000,00	1.551.493.906,00	75,34
5.1.02.02.01.0062	Belanja Langganan Jurnal/Surat Kabar/Majalah	1.759.010.000,00	1.534.360.000,00	87,23
5.1.02.02.01.0063	Belanja Kawat/Faksimili/Internet/TV Berlangganan	2.660.254.000,00	2.327.416.749,00	87,49
5.1.02.02.01.0064	Belanja Paket/Pengiriman	261.238.000,00	127.943.000,00	48,98
5.1.02.02.01.0065	Belanja Penambahan Daya	10.409.300,00	10.394.737,00	99,86
5.1.02.02.01.0067	Belanja Pembayaran Pajak, Bea, dan Perizinan	830.418.994,00	350.906.149,00	42,26
5.1.02.02.01.0068	Belanja Rekening Penerangan Jalan Umum	3.800.000.000,00	3.614.925.863,00	95,13
5.1.02.02.01.0073	Belanja Medical Check Up	213.000.000,00	173.841.650,00	81,62
5.1.02.02.01.0080	Belanja Honorarium Penanggungjawaban Pengelola Keuangan	1.039.100.000,00	1.016.950.000,00	97,87
5.1.02.02.01.0083	Belanja jasa Pegawai Pemerintah dengan Perjanjian Kerja (PPPK) Paruh Waktu pada jabatan guru	709.000.000,00	0,00	0,00
5.1.02.02.01.0085	Belanja jasa Pegawai Pemerintah dengan Perjanjian Kerja (PPPK) Paruh Waktu pada jabatan tenaga kesehatan	499.200.000,00	0,00	0,00
5.1.02.02.01.0086	Belanja jasa Pegawai Pemerintah dengan Perjanjian Kerja (PPPK) Paruh Waktu pada jabatan tenaga teknis	2.639.100.000,00	0,00	0,00
5.1.02.02.02	**Belanja Iuran Jaminan/Asuransi**	**17.732.035.250,00**	**17.323.543.279,00**	**97,70**
5.1.02.02.02.0001	Belanja Iuran Jaminan Kesehatan bagi Kepala Desa dan Perangkat Desa	2.760.710.654,00	2.730.258.152,00	98,90
5.1.02.02.02.0005	Belanja Iuran Jaminan Kesehatan bagi Non ASN	14.350.285.200,00	14.039.455.127,00	97,83
5.1.02.02.02.0006	Belanja Iuran Jaminan Kecelakaan Kerja bagi Non ASN	336.810.252,00	296.807.120,00	88,12
5.1.02.02.02.0007	Belanja Iuran Jaminan Kematian bagi Non ASN	284.229.144,00	257.022.880,00	90,43
5.1.02.02.04	**Belanja Sewa Peralatan dan Mesin**	**3.256.208.740,00**	**2.891.608.980,00**	**88,80**
5.1.02.02.04.0036	Belanja Sewa Kendaraan Bermotor Penumpang	2.027.478.740,00	1.854.540.000,00	91,47
5.1.02.02.04.0037	Belanja Sewa Kendaraan Bermotor Angkutan Barang	30.000.000,00	6.000.000,00	20,00
5.1.02.02.04.0043	Belanja Sewa Alat Angkutan Darat Bermotor Lainnya	228.000.000,00	192.000.000,00	84,21
5.1.02.02.04.0103	Belanja Sewa Alat Pengolahan Tanah dan Tanaman	6.000.000,00	6.000.000,00	100,00
5.1.02.02.04.0117	Belanja Sewa Alat Kantor Lainnya	320.160.000,00	261.960.000,00	81,82
5.1.02.02.04.0118	Belanja Sewa Mebel	194.035.000,00	140.285.000,00	72,30
5.1.02.02.04.0121	Belanja Sewa Alat Pendingin	2.100.000,00	2.100.000,00	100,00
5.1.02.02.04.0123	Belanja Sewa Alat Rumah Tangga Lainnya (Home Use)	227.915.000,00	215.665.000,00	94,63
5.1.02.02.04.0128	Belanja Sewa Kursi Rapat Pejabat	9.060.000,00	9.060.000,00	100,00
5.1.02.02.04.0132	Belanja Sewa Peralatan Studio Audio	2.500.000,00	2.500.000,00	100,00
5.1.02.02.04.0137	Belanja Sewa Alat Studio Lainnya	6.500.000,00	6.500.000,00	100,00
5.1.02.02.04.0198	Belanja Sewa Very High Frequence Omni Range (VOR)	5.000.000,00	5.000.000,00	100,00
5.1.02.02.04.0355	Belanja Sewa Peralatan Umum	2.710.000,00	2.710.000,00	100,00
5.1.02.02.04.0404	Belanja Sewa Komputer Jaringan	13.000.000,00	6.238.980,00	47,99
5.1.02.02.04.0416	Belanja Sewa Elektronik/Electric	140.000.000,00	140.000.000,00	100,00
5.1.02.02.04.0425	Belanja Sewa Peralatan Bantu	40.000.000,00	40.000.000,00	100,00
5.1.02.02.04.0507	Belanja Sewa Peralatan Olahraga Air	1.750.000,00	1.050.000,00	60,00
5.1.02.02.05	**Belanja Sewa Gedung dan Bangunan**	**1.714.175.000,00**	**1.427.194.000,00**	**83,26**
5.1.02.02.05.0001	Belanja Sewa Bangunan Gedung Kantor	83.750.000,00	78.750.000,00	94,03
5.1.02.02.05.0009	Belanja Sewa Bangunan Gedung Tempat Pertemuan	122.650.000,00	90.778.000,00	74,01
5.1.02.02.05.0025	Belanja Sewa Bangunan Terbuka	613.900.000,00	521.000.000,00	84,87
5.1.02.02.05.0036	Belanja Sewa Taman	32.600.000,00	31.600.000,00	96,93
5.1.02.02.05.0039	Belanja Sewa Rumah Negara Golongan II	10.000.000,00	10.000.000,00	100,00
5.1.02.02.05.0041	Belanja Sewa Mess/Wisma/Bungalow/Tempat Peristirahatan	4.500.000,00	4.500.000,00	100,00
5.1.02.02.05.0043	Belanja Sewa Hotel	810.550.000,00	654.341.000,00	80,73
5.1.02.02.05.0050	Belanja Sewa Bangunan Gedung Tempat Tinggal Lainnya	36.225.000,00	36.225.000,00	100,00
5.1.02.02.07	**Belanja Sewa Aset Tetap Lainnya**	**442.500.000,00**	**367.500.000,00**	**83,05**
5.1.02.02.07.0028	Belanja Sewa Alat Musik	400.000.000,00	325.000.000,00	81,25
5.1.02.02.07.0031	Belanja Sewa Barang Bercorak Kesenian Lainnya	2.500.000,00	2.500.000,00	100,00
5.1.02.02.07.0033	Belanja Sewa Maket, Miniatur, Replika, Foto Dokumen, dan Benda Bersejarah	40.000.000,00	40.000.000,00	100,00
5.1.02.02.08	**Belanja Jasa Konsultansi Konstruksi**	**5.484.156.820,00**	**5.344.787.583,00**	**97,46**
5.1.02.02.08.0003	Belanja Jasa Konsultansi Perencanaan Arsitektur-Jasa Penilai Perawatan dan Kelayakan Bangunan Gedung	4.000.000,00	3.831.720,00	95,79
5.1.02.02.08.0007	Belanja Jasa Konsultansi Perencanaan Rekayasa-Jasa Desain Rekayasa untuk Konstruksi Pondasi serta Struktur Bangunan	281.700.000,00	278.717.670,00	98,94
5.1.02.02.08.0008	Belanja Jasa Konsultansi Perencanaan Rekayasa-Jasa Desain Rekayasa untuk Pekerjaan Teknik Sipil Air	647.570.000,00	643.652.000,00	99,39
5.1.02.02.08.0011	Belanja Jasa Konsultansi Perencanaan Rekayasa-Jasa Desain Rekayasa untuk Proses Industrial dan Produksi	81.875.820,00	81.258.660,00	99,25
5.1.02.02.08.0013	Belanja Jasa Konsultansi Perencanaan Rekayasa-Jasa Desain Rekayasa Lainnya	3.946.000.000,00	3.817.668.490,00	96,75

KODE	URAIAN	PEMDA		
		ANGGARAN	REALISASI	%
1	2	3	4	5
5.1.02.02.08.0017	Belanja Jasa Konsultansi Perencanaan Penataan Ruang-Pengembangan Pemanfaatan Ruang	48.661.000,00	48.228.945,00	99,11
5.1.02.02.08.0019	Belanja Jasa Konsultansi Pengawasan Rekayasa-Jasa Pengawas Pekerjaan Konstruksi Bangunan Gedung	407.350.000,00	405.187.518,00	99,47
5.1.02.02.08.0023	Belanja Jasa Konsultansi Pengawasan Penataan Ruang	67.000.000,00	66.242.580,00	98,87
5.1.02.02.09	**Belanja Jasa Konsultansi Non Konstruksi**	**3.144.978.000,00**	**3.011.173.015,00**	**95,75**
5.1.02.02.09.0001	Belanja Jasa Konsultansi Berorientasi Bidang-Pengembangan Pertanian dan Perdesaan	100.000.000,00	100.000.000,00	100,00
5.1.02.02.09.0011	Belanja Jasa Konsultansi Berorientasi Layanan-Jasa Survei	1.080.000.000,00	1.060.671.915,00	98,21
5.1.02.02.09.0012	Belanja Jasa Konsultansi Berorientasi Layanan-Jasa Studi Penelitian dan Bantuan Teknik	371.930.000,00	367.528.100,00	98,82
5.1.02.02.09.0014	Belanja Jasa Konsultansi Berorientasi Layanan-Jasa Khusus	1.593.048.000,00	1.482.973.000,00	93,09
5.1.02.02.10	**Belanja Jasa Ketersediaan Layanan (Availibility Payment)**	**600.000,00**	**168.950,00**	**28,16**
5.1.02.02.10.0008	Belanja Jasa Ketersediaan Layanan (Availibility Payment) Infrastruktur Telekomunikasi dan Informatika	600.000,00	168.950,00	28,16
5.1.02.02.12	**Belanja Kursus/Pelatihan, Sosialisasi, Bimbingan Teknis serta Pendidikan dan Pelatihan**	**3.246.492.500,00**	**3.010.239.707,00**	**92,72**
5.1.02.02.12.0001	Belanja Kursus Singkat/Pelatihan	2.968.602.500,00	2.734.349.707,00	92,11
5.1.02.02.12.0003	Belanja Bimbingan Teknis	45.000.000,00	43.000.000,00	95,56
5.1.02.02.12.0004	Belanja Diklat Kepemimpinan	232.890.000,00	232.890.000,00	100,00
5.1.02.03	**Belanja Pemeliharaan**	**5.973.124.834,00**	**5.566.193.477,00**	**93,19**
5.1.02.03.01	**Belanja Pemeliharaan Tanah**	**9.000.000,00**	**9.000.000,00**	**100,00**
5.1.02.03.01.0005	Belanja Pemeliharaan Tanah-Tanah Persil-Tanah untuk Bangunan Gedung Sarana Olahraga	9.000.000,00	9.000.000,00	100,00
5.1.02.03.02	**Belanja Pemeliharaan Peralatan dan Mesin**	**4.597.509.984,00**	**4.195.750.484,00**	**91,26**
5.1.02.03.02.0011	Belanja Pemeliharaan Alat Besar-Alat Besar Darat-Mesin Proses	47.275.000,00	47.231.250,00	99,91
5.1.02.03.02.0022	Belanja Pemeliharaan Alat Besar-Alat Bantu-Electric Generating Set	209.460.000,00	206.940.000,00	98,80
5.1.02.03.02.0035	Belanja Pemeliharaan Alat Angkutan-Alat Angkutan Darat Bermotor-Kendaraan Dinas Bermotor Perorangan	2.551.175.000,00	2.277.374.009,00	89,27
5.1.02.03.02.0037	Belanja Pemeliharaan Alat Angkutan-Alat Angkutan Darat Bermotor-Kendaraan Bermotor Angkutan Barang	150.000.000,00	123.649.000,00	82,43
5.1.02.03.02.0038	Belanja Pemeliharaan Alat Angkutan-Alat Angkutan Darat Bermotor-Kendaraan Bermotor Beroda Dua	498.650.000,00	450.924.434,00	90,43
5.1.02.03.02.0039	Belanja Pemeliharaan Alat Angkutan-Alat Angkutan Darat Bermotor-Kendaraan Bermotor Beroda Tiga	60.200.000,00	50.500.000,00	83,89
5.1.02.03.02.0040	Belanja Pemeliharaan Alat Angkutan-Alat Angkutan Darat Bermotor-Kendaraan Bermotor Khusus	96.000.000,00	96.000.000,00	100,00
5.1.02.03.02.0049	Belanja Pemeliharaan Alat Angkutan-Alat Angkutan Apung Bermotor-Alat Angkutan Apung Bermotor untuk Penumpang	58.000.000,00	47.798.000,00	82,41
5.1.02.03.02.0086	Belanja Pemeliharaan Alat Bengkel dan Alat Ukur-Alat Ukur-Alat Kalibrasi	268.049.984,00	261.393.791,00	97,52
5.1.02.03.02.0117	Belanja Pemeliharaan Alat Kantor dan Rumah Tangga-Alat Kantor-Alat Kantor Lainnya	48.200.000,00	48.200.000,00	100,00
5.1.02.03.02.0118	Belanja Pemeliharaan Alat Kantor dan Rumah Tangga-Alat Rumah Tangga-Mebel	59.200.000,00	57.840.000,00	97,70
5.1.02.03.02.0120	Belanja Pemeliharaan Alat Kantor dan Rumah Tangga-Alat Rumah Tangga-Alat Pembersih	13.000.000,00	13.000.000,00	100,00
5.1.02.03.02.0121	Belanja Pemeliharaan Alat Kantor dan Rumah Tangga-Alat Rumah Tangga-Alat Pendingin	48.400.000,00	47.080.000,00	97,27
5.1.02.03.02.0123	Belanja Pemeliharaan Alat Kantor dan Rumah Tangga-Alat Rumah Tangga-Alat Rumah Tangga Lainnya (Home Use)	101.500.000,00	87.600.000,00	86,31
5.1.02.03.02.0125	Belanja Pemeliharaan Alat Kantor dan Rumah Tangga-Meja dan Kursi Kerja/Rapat Pejabat-Meja Kerja Pejabat	13.000.000,00	13.000.000,00	100,00
5.1.02.03.02.0126	Belanja Pemeliharaan Alat Kantor dan Rumah Tangga-Meja dan Kursi Kerja/Rapat Pejabat-Meja Rapat Pejabat	7.800.000,00	7.800.000,00	100,00
5.1.02.03.02.0131	Belanja Pemeliharaan Alat Kantor dan Rumah Tangga-Meja dan Kursi Kerja/Rapat Pejabat-Lemari dan Arsip Pejabat	8.150.000,00	8.150.000,00	100,00
5.1.02.03.02.0132	Belanja Pemeliharaan Alat Studio, Komunikasi, dan Pemancar-Alat Studio-Peralatan Studio Audio	16.000.000,00	15.995.000,00	99,97
5.1.02.03.02.0133	Belanja Pemeliharaan Alat Studio, Komunikasi, dan Pemancar-Alat Studio-Peralatan Studio Video dan Film	1.000.000,00	1.000.000,00	100,00
5.1.02.03.02.0134	Belanja Pemeliharaan Alat Studio, Komunikasi, dan Pemancar-Alat Studio-Peralatan Studio Gambar	28.000.000,00	27.400.000,00	97,86
5.1.02.03.02.0405	Belanja Pemeliharaan Komputer-Komputer Unit-Personal Computer	230.020.000,00	223.025.000,00	96,96
5.1.02.03.02.0409	Belanja Pemeliharaan Komputer-Peralatan Komputer-Peralatan Personal Computer	35.740.000,00	35.540.000,00	99,44
5.1.02.03.02.0411	Belanja Pemeliharaan Komputer-Peralatan Komputer-Peralatan Komputer Lainnya	17.940.000,00	17.560.000,00	97,88
5.1.02.03.02.0493	Belanja Pemeliharaan Rambu-Rambu-Rambu-Rambu Lalu Lintas Darat-Rambu Tidak Bersuar	21.000.000,00	21.000.000,00	100,00
5.1.02.03.02.0509	Belanja Pemeliharaan Peralatan Olahraga-Peralatan Olahraga-Peralatan Olahraga Lainnya	9.750.000,00	9.750.000,00	100,00
5.1.02.03.03	**Belanja Pemeliharaan Gedung dan Bangunan**	**599.304.850,00**	**595.589.993,00**	**99,38**

KODE	URAIAN	PEMDA		
		ANGGARAN	REALISASI	%
1	2	3	4	5
5.1.02.03.03.0001	Belanja Pemeliharaan Bangunan Gedung-Bangunan Gedung Tempat Kerja-Bangunan Gedung Kantor	509.304.850,00	505.639.993,00	99,28
5.1.02.03.03.0010	Belanja Pemeliharaan Bangunan Gedung-Bangunan Gedung Tempat Kerja-Bangunan Gedung Tempat Pendidikan	90.000.000,00	89.950.000,00	99,94
5.1.02.03.04	**Belanja Pemeliharaan Jalan, Jaringan, dan Irigasi**	**759.140.000,00**	**757.690.000,00**	**99,81**
5.1.02.03.04.0003	Belanja Pemeliharaan Jalan dan Jembatan-Jalan-Jalan Kabupaten	66.690.000,00	66.690.000,00	100,00
5.1.02.03.04.0026	Belanja Pemeliharaan Bangunan Air-Bangunan Air Irigasi-Bangunan Pembawa Irigasi	502.450.000,00	502.100.000,00	99,93
5.1.02.03.04.0100	Belanja Pemeliharaan Instalasi-Instalasi Pembangkit Listrik-Instalasi Pembangkit Listrik Tenaga Surya (PLTS)	190.000.000,00	188.900.000,00	99,42
5.1.02.03.05	**Belanja Pemeliharaan Aset Tetap Lainnya**	**8.170.000,00**	**8.163.000,00**	**99,91**
5.1.02.03.05.0028	Belanja Pemeliharaan Barang Bercorak Kesenian/Kebudayaan/Olahraga-Barang Bercorak Kesenian-Alat Musik	8.170.000,00	8.163.000,00	99,91
5.1.02.04	**Belanja Perjalanan Dinas**	**34.176.240.600,00**	**32.383.500.508,00**	**94,75**
5.1.02.04.01	**Belanja Perjalanan Dinas Dalam Negeri**	**34.176.240.600,00**	**32.383.500.508,00**	**94,75**
5.1.02.04.01.0001	Belanja Perjalanan Dinas Biasa	24.512.875.175,00	23.923.274.490,00	97,59
5.1.02.04.01.0003	Belanja Perjalanan Dinas Dalam Kota	5.962.145.425,00	5.558.366.018,00	93,23
5.1.02.04.01.0004	Belanja Perjalanan Dinas Paket Meeting Dalam Kota	3.701.220.000,00	2.901.860.000,00	78,40
5.1.02.05	**Belanja Uang dan/atau Jasa untuk Diberikan kepada Pihak Ketiga/Pihak Lain/Masyarakat**	**4.819.572.500,00**	**4.448.191.654,00**	**92,29**
5.1.02.05.01	**Belanja Uang yang Diberikan kepada Pihak Ketiga/Pihak Lain/Masyarakat**	**1.640.530.000,00**	**1.308.549.000,00**	**79,76**
5.1.02.05.01.0002	Belanja Penghargaan atas Suatu Prestasi	869.450.000,00	699.450.000,00	80,45
5.1.02.05.01.0003	Belanja Beasiswa	737.830.000,00	582.849.000,00	79,00
5.1.02.05.01.0004	Belanja Penanganan Dampak Sosial Kemasyarakatan	6.300.000,00	0,00	0,00
5.1.02.05.01.0011	Belanja Uang yang Diberikan kepada Lembaga Pemberdayaan Masyarakat	26.950.000,00	26.250.000,00	97,40
5.1.02.05.02	**Belanja Jasa yang Diberikan kepada Pihak Ketiga/Pihak Lain/Masyarakat**	**3.179.042.500,00**	**3.139.642.654,00**	**98,76**
5.1.02.05.02.0001	Belanja Jasa yang Diberikan kepada Pihak Ketiga/Pihak Lain	3.179.042.500,00	3.139.642.654,00	98,76
5.1.02.89	**Belanja Barang dan Jasa BOSP**	**26.567.765.596,00**	**26.606.197.562,00**	**100,14**
5.1.02.89.01	**Belanja Barang dan Jasa BOSP-BOS**	**26.073.597.596,00**	**26.401.551.162,00**	**101,26**
5.1.02.89.01.0001	Belanja Barang dan Jasa BOSP-BOS Reguler	24.864.019.596,00	25.169.569.412,00	101,23
5.1.02.89.01.0002	Belanja Barang dan Jasa BOSP-BOS Kinerja	1.209.578.000,00	1.231.981.750,00	101,85
5.1.02.89.02	**Belanja Barang dan Jasa BOSP-BOP PAUD**	**401.688.000,00**	**97.858.000,00**	**24,36**
5.1.02.89.02.0001	Belanja Barang dan Jasa BOSP-BOP PAUD Reguler	401.688.000,00	97.858.000,00	24,36
5.1.02.89.03	**Belanja Barang dan Jasa BOSP-BOP Kesetaraan**	**92.480.000,00**	**106.788.400,00**	**115,47**
5.1.02.89.03.0001	Belanja Barang dan Jasa BOSP-BOP Kesetaraan Reguler	92.480.000,00	91.294.400,00	98,72
5.1.02.89.03.0002	Belanja Barang dan Jasa BOSP-BOP Kesetaraan Kinerja	0,00	15.494.000,00	∞
5.1.02.90	**Belanja Barang dan Jasa BOK Puskesmas**	**12.071.645.440,00**	**11.935.199.510,31**	**98,87**
5.1.02.90.01	**Belanja Barang dan Jasa BOK Puskesmas**	**12.071.645.440,00**	**11.935.199.510,31**	**98,87**
5.1.02.90.01.0001	Belanja Barang dan Jasa BOK Puskesmas	12.071.645.440,00	11.935.199.510,31	98,87
5.1.02.99	**Belanja Barang dan Jasa BLUD**	**40.041.584.250,90**	**39.019.308.085,38**	**97,45**
5.1.02.99.99	**Belanja Barang dan Jasa BLUD**	**40.041.584.250,90**	**39.019.308.085,38**	**97,45**
5.1.02.99.99.9999	Belanja Barang dan Jasa BLUD	40.041.584.250,90	39.019.308.085,38	97,45
5.1.03	**Belanja Bunga**	**3.079.314.290,00**	**1.498.976.013,00**	**48,68**
5.1.03.04	**Belanja Bunga Utang Pinjaman kepada Lembaga Keuangan Bukan Bank (LKBB)**	**3.079.314.290,00**	**1.498.976.013,00**	**48,68**
5.1.03.04.02	**Belanja Bunga Utang Pinjaman kepada Lembaga Keuangan Bukan Bank (LKBB)-BUMN-Jangka Menengah**	**3.079.314.290,00**	**1.498.976.013,00**	**48,68**
5.1.03.04.02.0001	Belanja Bunga Utang Pinjaman kepada Lembaga Keuangan Bukan Bank (LKBB)-BUMN-Jangka Menengah	3.079.314.290,00	1.498.976.013,00	48,68
5.1.05	**Belanja Hibah**	**15.843.786.188,00**	**15.741.756.267,00**	**99,36**
5.1.05.01	**Belanja Hibah kepada Pemerintah Pusat**	**2.268.105.935,00**	**2.260.895.414,00**	**99,68**
5.1.05.01.01	**Belanja Hibah Uang kepada Pemerintah Pusat**	**1.895.550.000,00**	**1.894.662.014,00**	**99,95**
5.1.05.01.01.0001	Belanja Hibah Uang kepada Pemerintah Pusat	1.895.550.000,00	1.894.662.014,00	99,95
5.1.05.01.02	**Belanja Hibah Barang kepada Pemerintah Pusat**	**372.555.935,00**	**366.233.400,00**	**98,30**
5.1.05.01.02.0001	Belanja Hibah Barang kepada Pemerintah Pusat	372.555.935,00	366.233.400,00	98,30
5.1.05.05	**Belanja Hibah kepada Badan, Lembaga, Organisasi Kemasyarakatan yang Berbadan Hukum Indonesia**	**7.026.785.000,00**	**6.942.673.500,00**	**98,80**
5.1.05.05.01	**Belanja Hibah kepada Badan dan Lembaga yang Bersifat Nirlaba, Sukarela dan Sosial yang Dibentuk Berdasarkan Peraturan Perundang-Undangan**	**3.134.890.000,00**	**3.108.458.500,00**	**99,16**
5.1.05.05.01.0001	Belanja Hibah Uang kepada Badan dan Lembaga yang Bersifat Nirlaba, Sukarela dan Sosial yang Dibentuk Berdasarkan Peraturan Perundang-Undangan	3.134.890.000,00	3.108.458.500,00	99,16
5.1.05.05.02	**Belanja Hibah kepada Badan dan Lembaga Nirlaba, Sukarela dan Sosial yang Telah Memiliki Surat Keterangan Terdaftar**	**3.301.895.000,00**	**3.279.215.000,00**	**99,31**
5.1.05.05.02.0001	Belanja Hibah Uang kepada Badan dan Lembaga Nirlaba, Sukarela dan Sosial yang Telah Memiliki Surat Keterangan Terdaftar	3.301.895.000,00	3.279.215.000,00	99,31

KODE	URAIAN	PEMDA		
		ANGGARAN	REALISASI	%
1	2	3	4	5
5.1.05.05.03	**Belanja Hibah kepada Badan dan Lembaga Nirlaba, Sukarela Bersifat Sosial Kemasyarakatan**	**475.000.000,00**	**440.000.000,00**	**92,63**
5.1.05.05.03.0001	Belanja Hibah Uang kepada Badan dan Lembaga Nirlaba, Sukarela Bersifat Sosial Kemasyarakatan	475.000.000,00	440.000.000,00	92,63
5.1.05.05.04	**Belanja Hibah kepada Koperasi**	**15.000.000,00**	**15.000.000,00**	**100,00**
5.1.05.05.04.0001	Belanja Hibah Uang kepada Koperasi	15.000.000,00	15.000.000,00	100,00
5.1.05.05.06	**Belanja Hibah kepada Organisasi Kemasyarakatan yang Berbadan Hukum Indonesia**	**100.000.000,00**	**100.000.000,00**	**100,00**
5.1.05.05.06.0001	Belanja Hibah Uang kepada Organisasi Kemasyarakatan yang Berbadan Hukum Indonesia	90.000.000,00	90.000.000,00	100,00
5.1.05.05.06.0003	Belanja Hibah Jasa kepada Organisasi Kemasyarakatan yang Berbadan Hukum Indonesia	10.000.000,00	10.000.000,00	100,00
5.1.05.06	**Belanja Hibah Dana BOS**	**3.501.970.000,00**	**3.501.632.300,00**	**99,99**
5.1.05.06.02	**Belanja Hibah Uang Dana BOS yang Diterima oleh Satdikdas Swasta**	**3.501.970.000,00**	**3.501.632.300,00**	**99,99**
5.1.05.06.02.0001	Belanja Hibah Uang Dana BOS yang Diterima oleh Satdikdas Swasta	3.501.970.000,00	3.501.632.300,00	99,99
5.1.05.07	**Belanja Hibah Bantuan Keuangan kepada Partai Politik**	**694.765.253,00**	**694.765.253,00**	**100,00**
5.1.05.07.01	**Belanja Hibah Bantuan Keuangan kepada Partai Politik**	**694.765.253,00**	**694.765.253,00**	**100,00**
5.1.05.07.01.0001	Belanja Hibah berupa Bantuan Keuangan kepada Partai Politik	694.765.253,00	694.765.253,00	100,00
5.1.05.08	**Belanja Hibah Dana BOSP**	**2.352.160.000,00**	**2.341.789.800,00**	**99,56**
5.1.05.08.02	**Belanja Hibah Dana BOSP-BOP PAUD**	**2.352.160.000,00**	**2.341.789.800,00**	**99,56**
5.1.05.08.02.0001	Belanja Hibah Dana BOSP-BOP PAUD	2.352.160.000,00	2.341.789.800,00	99,56
5.1.06	**Belanja Bantuan Sosial**	**30.000.000,00**	**0,00**	**0,00**
5.1.06.01	**Belanja Bantuan Sosial kepada Individu**	**30.000.000,00**	**0,00**	**0,00**
5.1.06.01.01	**Belanja Bantuan Sosial Uang yang direncanakan kepada Individu**	**30.000.000,00**	**0,00**	**0,00**
5.1.06.01.01.0001	Belanja Bantuan Sosial Uang yang Direncanakan kepada Individu	30.000.000,00	0,00	0,00
5.2	**BELANJA MODAL**	**107.576.260.292,00**	**103.063.289.803,00**	**95,80**
5.2.01	**Belanja Modal Tanah**	**2.801.200.000,00**	**2.505.063.499,00**	**89,43**
5.2.01.01	**Belanja Modal Tanah**	**2.801.200.000,00**	**2.505.063.499,00**	**89,43**
5.2.01.01.01	**Belanja Modal Tanah Persil**	**135.000.000,00**	**134.197.500,00**	**99,41**
5.2.01.01.01.0004	Belanja Modal Tanah untuk Bangunan Tempat Kerja	135.000.000,00	134.197.500,00	99,41
5.2.01.01.03	**Belanja Modal Lapangan**	**2.666.200.000,00**	**2.370.865.999,00**	**88,92**
5.2.01.01.03.0007	Belanja Modal Tanah untuk Jalan	2.666.200.000,00	2.370.865.999,00	88,92
5.2.02	**Belanja Modal Peralatan dan Mesin**	**29.592.784.244,00**	**28.162.325.070,00**	**95,17**
5.2.02.01	**Belanja Modal Alat Besar**	**944.191.000,00**	**940.678.295,00**	**99,63**
5.2.02.01.03	**Belanja Modal Alat Bantu**	**944.191.000,00**	**940.678.295,00**	**99,63**
5.2.02.01.03.0001	Belanja Modal Alat Penarik	637.000,00	637.000,00	100,00
5.2.02.01.03.0004	Belanja Modal Electric Generating Set	810.000.000,00	809.190.000,00	99,90
5.2.02.01.03.0005	Belanja Modal Pompa	123.429.000,00	120.739.750,00	97,82
5.2.02.01.03.0012	Belanja Modal Perlengkapan Kebakaran Hutan	10.125.000,00	10.111.545,00	99,87
5.2.02.02	**Belanja Modal Alat Angkutan**	**3.764.747.000,00**	**3.449.902.450,00**	**91,64**
5.2.02.02.01	**Belanja Modal Alat Angkutan Darat Bermotor**	**3.731.598.000,00**	**3.417.200.000,00**	**91,57**
5.2.02.02.01.0001	Belanja Modal Kendaraan Dinas Bermotor Perorangan	2.380.698.000,00	2.066.800.000,00	86,81
5.2.02.02.01.0004	Belanja Modal Kendaraan Bermotor Beroda Dua	900.000,00	900.000,00	100,00
5.2.02.02.01.0009	Belanja Modal Alat Angkutan Darat Bermotor Lainnya	1.350.000.000,00	1.349.500.000,00	99,96
5.2.02.02.02	**Belanja Modal Alat Angkutan Darat Tak Bermotor**	**16.149.000,00**	**15.702.450,00**	**97,23**
5.2.02.02.02.0001	Belanja Modal Kendaraan Tak Bermotor Angkutan Barang	13.650.000,00	13.203.450,00	96,73
5.2.02.02.02.0004	Belanja Modal Alat Angkutan Darat Tak Bemotor Lainnya	2.499.000,00	2.499.000,00	100,00
5.2.02.02.03	**Belanja Modal Alat Angkutan Apung Bermotor**	**17.000.000,00**	**17.000.000,00**	**100,00**
5.2.02.02.03.0002	Belanja Modal Alat Angkutan Apung Bermotor untuk Penumpang	17.000.000,00	17.000.000,00	100,00
5.2.02.03	**Belanja Modal Alat Bengkel dan Alat Ukur**	**620.757.130,00**	**618.992.100,00**	**99,72**
5.2.02.03.01	**Belanja Modal Alat Bengkel Bermesin**	**40.737.000,00**	**39.687.900,00**	**97,42**
5.2.02.03.01.0003	Belanja Modal Perkakas Bengkel Listrik	3.200.000,00	2.308.800,00	72,15
5.2.02.03.01.0004	Belanja Modal Perkakas Bengkel Service	15.750.000,00	15.592.100,00	99,00
5.2.02.03.01.0007	Belanja Modal Perkakas Bengkel Khusus	20.000.000,00	20.000.000,00	100,00
5.2.02.03.01.0008	Belanja Modal Peralatan Las	1.787.000,00	1.787.000,00	100,00
5.2.02.03.02	**Belanja Modal Alat Bengkel Tak Bermesin**	**9.630.100,00**	**9.630.100,00**	**100,00**
5.2.02.03.02.0002	Belanja Modal Perkakas Bengkel Listrik	2.750.000,00	2.750.000,00	100,00
5.2.02.03.02.0003	Belanja Modal Perkakas Bengkel Service	200.100,00	200.100,00	100,00
5.2.02.03.02.0010	Belanja Modal Peralatan Tukang Kayu	6.680.000,00	6.680.000,00	100,00
5.2.02.03.03	**Belanja Modal Alat Ukur**	**570.390.030,00**	**569.674.100,00**	**99,87**
5.2.02.03.03.0008	Belanja Modal Alat Ukur/Pembanding	6.012.750,00	5.599.850,00	93,13
5.2.02.03.03.0015	Belanja Modal Alat Penguji Kendaraan Bermotor	564.377.280,00	564.074.250,00	99,95
5.2.02.04	**Belanja Modal Alat Pertanian**	**193.637.100,00**	**111.102.220,00**	**57,38**
5.2.02.04.01	**Belanja Modal Alat Pengolahan**	**193.637.100,00**	**111.102.220,00**	**57,38**
5.2.02.04.01.0001	Belanja Modal Alat Pengolahan Tanah dan Tanaman	63.850.000,00	62.211.100,00	97,43
5.2.02.04.01.0002	Belanja Modal Alat Pemeliharaan Tanaman/Ikan/Ternak	21.306.300,00	20.570.520,00	96,55

KODE	URAIAN	PEMDA		
		ANGGARAN	REALISASI	%
1	2	3	4	5
5.2.02.04.01.0003	Belanja Modal Alat Panen	1.200.000,00	1.170.000,00	97,50
5.2.02.04.01.0006	Belanja Modal Alat Processing	24.280.800,00	24.198.000,00	99,66
5.2.02.04.01.0007	Belanja Modal Alat Pasca Panen	80.000.000,00	0,00	0,00
5.2.02.04.01.0009	Belanja Modal Alat-Alat Peternakan	3.000.000,00	2.952.600,00	98,42
5.2.02.05	**Belanja Modal Alat Kantor dan Rumah Tangga**	**3.502.652.303,00**	**3.310.664.287,00**	**94,52**
5.2.02.05.01	**Belanja Modal Alat Kantor**	**499.212.286,00**	**496.159.920,00**	**99,39**
5.2.02.05.01.0002	Belanja Modal Mesin Hitung/Mesin Jumlah	1.369.500,00	1.332.000,00	97,26
5.2.02.05.01.0004	Belanja Modal Alat Penyimpan Perlengkapan Kantor	78.691.000,00	78.522.340,00	99,79
5.2.02.05.01.0005	Belanja Modal Alat Kantor Lainnya	419.151.786,00	416.305.580,00	99,32
5.2.02.05.02	**Belanja Modal Alat Rumah Tangga**	**2.802.640.017,00**	**2.614.621.607,00**	**93,29**
5.2.02.05.02.0001	Belanja Modal Mebel	1.336.877.640,00	1.227.992.702,00	91,86
5.2.02.05.02.0002	Belanja Modal Alat Pengukur Waktu	27.900.000,00	27.870.900,00	99,90
5.2.02.05.02.0003	Belanja Modal Alat Pembersih	87.480.000,00	87.178.410,00	99,66
5.2.02.05.02.0004	Belanja Modal Alat Pendingin	125.032.860,00	124.444.260,00	99,53
5.2.02.05.02.0005	Belanja Modal Alat Dapur	172.314.770,00	170.169.070,00	98,75
5.2.02.05.02.0006	Belanja Modal Alat Rumah Tangga Lainnya (Home Use)	861.078.747,00	792.966.842,00	92,09
5.2.02.05.02.0007	Belanja Modal Alat Pemadam Kebakaran	191.956.000,00	183.999.423,00	95,85
5.2.02.05.03	**Belanja Modal Meja dan Kursi Kerja/Rapat Pejabat**	**200.800.000,00**	**199.882.760,00**	**99,54**
5.2.02.05.03.0001	Belanja Modal Meja Kerja Pejabat	56.300.000,00	56.299.860,00	100,00
5.2.02.05.03.0002	Belanja Modal Meja Rapat Pejabat	3.000.000,00	2.941.500,00	98,05
5.2.02.05.03.0003	Belanja Modal Kursi Kerja Pejabat	141.500.000,00	140.641.400,00	99,39
5.2.02.06	**Belanja Modal Alat Studio, Komunikasi, dan Pemancar**	**382.498.250,00**	**379.745.280,00**	**99,28**
5.2.02.06.01	**Belanja Modal Alat Studio**	**315.961.000,00**	**313.211.530,00**	**99,13**
5.2.02.06.01.0001	Belanja Modal Peralatan Studio Audio	237.062.000,00	236.391.630,00	99,72
5.2.02.06.01.0002	Belanja Modal Peralatan Studio Video dan Film	32.399.000,00	31.979.000,00	98,70
5.2.02.06.01.0003	Belanja Modal Peralatan Studio Gambar	18.000.000,00	17.978.900,00	99,88
5.2.02.06.01.0004	Belanja Modal Peralatan Cetak	16.000.000,00	14.430.000,00	90,19
5.2.02.06.01.0005	Belanja Modal Peralatan Studio Pemetaan/Peralatan Ukur Tanah	12.500.000,00	12.432.000,00	99,46
5.2.02.06.02	**Belanja Modal Alat Komunikasi**	**43.000.000,00**	**42.996.500,00**	**99,99**
5.2.02.06.02.0001	Belanja Modal Alat Komunikasi Telephone	43.000.000,00	42.996.500,00	99,99
5.2.02.06.03	**Belanja Modal Peralatan Pemancar**	**23.537.250,00**	**23.537.250,00**	**100,00**
5.2.02.06.03.0004	Belanja Modal Peralatan Pemancar UHF	15.000.000,00	15.000.000,00	100,00
5.2.02.06.03.0046	Belanja Modal Peralatan Perlengkapan Radio	2.837.250,00	2.837.250,00	100,00
5.2.02.06.03.0048	Belanja Modal Peralatan Pemancar Lainnya	5.700.000,00	5.700.000,00	100,00
5.2.02.07	**Belanja Modal Alat Kedokteran dan Kesehatan**	**6.678.683.500,00**	**6.442.701.350,00**	**96,47**
5.2.02.07.01	**Belanja Modal Alat Kedokteran**	**6.678.683.500,00**	**6.442.701.350,00**	**96,47**
5.2.02.07.01.0001	Belanja Modal Alat Kedokteran Umum	987.978.500,00	958.171.000,00	96,98
5.2.02.07.01.0003	Belanja Modal Alat Kedokteran Keluarga Berencana	1.250.000.000,00	1.201.280.000,00	96,10
5.2.02.07.01.0005	Belanja Modal Alat Kesehatan Kebidanan dan Penyakit Kandungan	61.000.000,00	60.723.600,00	99,55
5.2.02.07.01.0007	Belanja Modal Alat Kedokteran Mata	151.400.000,00	135.366.500,00	89,41
5.2.02.07.01.0010	Belanja Modal Alat Kedokteran Anak	673.550.000,00	651.650.000,00	96,75
5.2.02.07.01.0011	Belanja Modal Alat Kedokteran Poliklinik	2.625.000,00	2.625.000,00	100,00
5.2.02.07.01.0017	Belanja Modal Alat Kedokteran Transfusi Darah	70.000.000,00	67.000.000,00	95,71
5.2.02.07.01.0021	Belanja Modal Alat Kedokteran Gawat Darurat	34.650.000,00	34.548.750,00	99,71
5.2.02.07.01.0028	Belanja Modal Alat Kedokteran Anestesi	533.000.000,00	528.000.000,00	99,06
5.2.02.07.01.0029	Belanja Modal Alat Kedokteran Lainnya	2.914.480.000,00	2.803.336.500,00	96,19
5.2.02.08	**Belanja Modal Alat Laboratorium**	**2.017.540.800,00**	**2.011.304.461,00**	**99,69**
5.2.02.08.01	**Belanja Modal Unit Alat Laboratorium**	**384.829.000,00**	**383.216.511,00**	**99,58**
5.2.02.08.01.0011	Belanja Modal Alat Laboratorium Umum	297.119.000,00	296.518.211,00	99,80
5.2.02.08.01.0016	Belanja Modal Alat Laboratorium Hematologi	86.000.000,00	85.000.000,00	98,84
5.2.02.08.01.0046	Belanja Modal Alat Laboratorium Lingkungan Perairan	1.710.000,00	1.698.300,00	99,32
5.2.02.08.03	**Belanja Modal Alat Peraga Praktek Sekolah**	**197.892.000,00**	**193.547.000,00**	**97,80**
5.2.02.08.03.0005	Belanja Modal Alat Peraga Praktek Sekolah Bidang Studi:IPA Menengah	171.000.000,00	166.722.000,00	97,50
5.2.02.08.03.0015	Belanja Modal Alat Peraga PAUD/TK	15.392.000,00	15.392.000,00	100,00
5.2.02.08.03.0016	Belanja Modal Alat Peraga Praktik Sekolah Lainnya	11.500.000,00	11.433.000,00	99,42
5.2.02.08.04	**Belanja Modal Alat Laboratorium Fisika Nuklir/Elektronika**	**1.321.442.000,00**	**1.321.442.000,00**	**100,00**
5.2.02.08.04.0005	Belanja Modal System/Power Supply	1.321.442.000,00	1.321.442.000,00	100,00
5.2.02.08.05	**Belanja Modal Alat Proteksi Radiasi/Proteksi Lingkungan**	**12.150.000,00**	**12.150.000,00**	**100,00**
5.2.02.08.05.0003	Belanja Modal Proteksi Lingkungan	12.150.000,00	12.150.000,00	100,00
5.2.02.08.07	**Belanja Modal Alat Laboratorium Lingkungan Hidup**	**101.227.800,00**	**100.948.950,00**	**99,72**
5.2.02.08.07.0004	Belanja Modal Laboratorium Lingkungan	100.350.000,00	100.122.000,00	99,77
5.2.02.08.07.0006	Belanja Modal Alat Laboratorium Lingkungan Hidup Lainnya	877.800,00	826.950,00	94,21
5.2.02.10	**Belanja Modal Komputer**	**2.237.207.600,00**	**2.214.814.079,00**	**99,00**
5.2.02.10.01	**Belanja Modal Komputer Unit**	**1.728.477.800,00**	**1.713.072.638,00**	**99,11**
5.2.02.10.01.0002	Belanja Modal Personal Computer	1.568.429.000,00	1.557.243.458,00	99,29
5.2.02.10.01.0003	Belanja Modal Komputer Unit Lainnya	160.048.800,00	155.829.180,00	97,36
5.2.02.10.02	**Belanja Modal Peralatan Komputer**	**508.729.800,00**	**501.741.441,00**	**98,63**

KODE	URAIAN	PEMDA		
		ANGGARAN	REALISASI	%
1	2	3	4	5
5.2.02.10.02.0003	Belanja Modal Peralatan Personal Computer	141.147.000,00	136.800.501,00	96,92
5.2.02.10.02.0004	Belanja Modal Peralatan Jaringan	244.993.100,00	244.156.713,00	99,66
5.2.02.10.02.0005	Belanja Modal Peralatan Komputer Lainnya	122.589.700,00	120.784.227,00	98,53
5.2.02.13	**Belanja Modal Alat Produksi, Pengolahan, dan Pemurnian**	**3.000.000.000,00**	**2.829.576.031,00**	**94,32**
5.2.02.13.01	**Belanja Modal Sumur**	**1.380.000.000,00**	**1.239.305.893,00**	**89,80**
5.2.02.13.01.0002	Belanja Modal Sumur Pemboran	280.000.000,00	253.592.288,00	90,57
5.2.02.13.01.0003	Belanja Modal Sumur Lainnya	1.100.000.000,00	985.713.605,00	89,61
5.2.02.13.03	**Belanja Modal Pengolahan dan Pemurnian**	**1.620.000.000,00**	**1.590.270.138,00**	**98,16**
5.2.02.13.03.0002	Belanja Modal Alat Pengolahan Air	1.620.000.000,00	1.590.270.138,00	98,16
5.2.02.15	**Belanja Modal Alat Keselamatan Kerja**	**21.281.000,00**	**20.324.500,00**	**95,51**
5.2.02.15.02	**Belanja Modal Alat Pelindung**	**16.781.000,00**	**15.824.500,00**	**94,30**
5.2.02.15.02.0001	Belanja Modal Baju Pengaman	13.000.000,00	12.043.500,00	92,64
5.2.02.15.02.0005	Belanja Modal Sepatu Lapangan	3.781.000,00	3.781.000,00	100,00
5.2.02.15.03	**Belanja Modal Alat SAR**	**4.500.000,00**	**4.500.000,00**	**100,00**
5.2.02.15.03.0002	Belanja Modal Alat Pendukung Pencarian	4.500.000,00	4.500.000,00	100,00
5.2.02.18	**Belanja Modal Rambu-Rambu**	**184.700.000,00**	**183.816.200,00**	**99,52**
5.2.02.18.01	**Belanja Modal Rambu-Rambu Lalu Lintas Darat**	**184.700.000,00**	**183.816.200,00**	**99,52**
5.2.02.18.01.0002	Belanja Modal Rambu Tidak Bersuar	184.700.000,00	183.816.200,00	99,52
5.2.02.19	**Belanja Modal Peralatan Olahraga**	**163.472.000,00**	**163.293.506,00**	**99,89**
5.2.02.19.01	**Belanja Modal Peralatan Olahraga**	**163.472.000,00**	**163.293.506,00**	**99,89**
5.2.02.19.01.0002	Belanja Modal Peralatan Permainan	163.472.000,00	163.293.506,00	99,89
5.2.02.89	**Belanja Modal Peralatan dan Mesin BOSP**	**3.513.880.554,00**	**3.538.875.554,00**	**100,71**
5.2.02.89.01	**Belanja Modal Peralatan dan Mesin BOSP-BOS**	**3.513.880.554,00**	**3.538.875.554,00**	**100,71**
5.2.02.89.01.0001	Belanja Modal Peralatan dan Mesin BOSP-BOS Reguler	3.463.968.554,00	3.484.463.554,00	100,59
5.2.02.89.01.0002	Belanja Modal Peralatan dan Mesin BOSP-BOS Kinerja	49.912.000,00	54.412.000,00	109,02
5.2.02.99	**Belanja Modal Peralatan dan Mesin BLUD**	**2.367.536.007,00**	**1.946.534.757,00**	**82,22**
5.2.02.99.99	**Belanja Modal Peralatan dan Mesin BLUD**	**2.367.536.007,00**	**1.946.534.757,00**	**82,22**
5.2.02.99.99.9999	Belanja Modal Peralatan dan Mesin BLUD	2.367.536.007,00	1.946.534.757,00	82,22
5.2.03	**Belanja Modal Gedung dan Bangunan**	**36.075.222.105,00**	**33.748.309.773,00**	**93,55**
5.2.03.01	**Belanja Modal Bangunan Gedung**	**35.641.482.105,00**	**33.405.383.773,00**	**93,73**
5.2.03.01.01	**Belanja Modal Bangunan Gedung Tempat Kerja**	**35.396.482.105,00**	**33.161.420.473,00**	**93,69**
5.2.03.01.01.0001	Belanja Modal Bangunan Gedung Kantor	3.413.976.653,00	3.386.472.119,00	99,19
5.2.03.01.01.0006	Belanja Modal Bangunan Kesehatan	23.650.360.000,00	21.447.922.476,00	90,69
5.2.03.01.01.0010	Belanja Modal Bangunan Gedung Tempat Pendidikan	1.115.000.000,00	1.110.120.309,00	99,56
5.2.03.01.01.0012	Belanja Modal Bangunan Gedung Pertokoan/Koperasi/Pasar	6.998.945.452,00	6.998.945.452,00	100,00
5.2.03.01.01.0018	Belanja Modal Bangunan Gedung Terminal/Pelabuhan/Bandara	121.000.000,00	120.927.309,00	99,94
5.2.03.01.01.0025	Belanja Modal Bangunan Terbuka	28.000.000,00	28.000.000,00	100,00
5.2.03.01.01.0033	Belanja Modal Bangunan Parkir	69.200.000,00	69.032.808,00	99,76
5.2.03.01.02	**Belanja Modal Bangunan Gedung Tempat Tinggal**	**245.000.000,00**	**243.963.300,00**	**99,58**
5.2.03.01.02.0001	Belanja Modal Rumah Negara Golongan I	245.000.000,00	243.963.300,00	99,58
5.2.03.04	**Belanja Modal Tugu Titik Kontrol/Pasti**	**33.740.000,00**	**32.403.000,00**	**96,04**
5.2.03.04.01	**Belanja Modal Tugu/Tanda Batas**	**33.740.000,00**	**32.403.000,00**	**96,04**
5.2.03.04.01.0004	Belanja Modal Pagar	33.740.000,00	32.403.000,00	96,04
5.2.03.99	**Belanja Modal Gedung dan Bangunan BLUD**	**400.000.000,00**	**310.523.000,00**	**77,63**
5.2.03.99.99	**Belanja Modal Gedung dan Bangunan BLUD**	**400.000.000,00**	**310.523.000,00**	**77,63**
5.2.03.99.99.9999	Belanja Modal Gedung dan Bangunan BLUD	400.000.000,00	310.523.000,00	77,63
5.2.04	**Belanja Modal Jalan, Jaringan, dan Irigasi**	**32.870.568.663,00**	**32.414.923.716,00**	**98,61**
5.2.04.01	**Belanja Modal Jalan dan Jembatan**	**25.851.472.430,00**	**25.456.766.057,00**	**98,47**
5.2.04.01.01	**Belanja Modal Jalan**	**25.430.632.430,00**	**25.037.973.107,00**	**98,46**
5.2.04.01.01.0003	Belanja Modal Jalan Kabupaten	21.955.958.552,00	21.574.763.250,00	98,26
5.2.04.01.01.0005	Belanja Modal Jalan Desa	3.474.673.878,00	3.463.209.857,00	99,67
5.2.04.01.02	**Belanja Modal Jembatan**	**420.840.000,00**	**418.792.950,00**	**99,51**
5.2.04.01.02.0003	Belanja Modal Jembatan pada Jalan Kabupaten	420.840.000,00	418.792.950,00	99,51
5.2.04.02	**Belanja Modal Bangunan Air**	**3.356.296.233,00**	**3.331.613.613,00**	**99,26**
5.2.04.02.01	**Belanja Modal Bangunan Air Irigasi**	**1.658.278.233,00**	**1.652.544.000,00**	**99,65**
5.2.04.02.01.0003	Belanja Modal Bangunan Pembawa Irigasi	1.658.278.233,00	1.652.544.000,00	99,65
5.2.04.02.04	**Belanja Modal Bangunan Pengaman Sungai/Pantai dan Penanggulangan Bencana Alam**	**957.194.000,00**	**953.642.100,00**	**99,63**
5.2.04.02.04.0001	Belanja Modal Bangunan Pengaman Sungai/Pantai dan Penanggulangan Bencana Alam	817.754.000,00	815.108.100,00	99,68
5.2.04.02.04.0005	Belanja Modal Bangunan Pengaman Pengamanan Sungai/Pantai	139.440.000,00	138.534.000,00	99,35
5.2.04.02.05	**Belanja Modal Bangunan Pengembangan Sumber Air dan Air Tanah**	**5.000.000,00**	**5.000.000,00**	**100,00**
5.2.04.02.05.0005	Belanja Modal Bangunan Pengaman Pengembangan Sumber Air	5.000.000,00	5.000.000,00	100,00
5.2.04.02.06	**Belanja Modal Bangunan Air Bersih/Air Baku**	**180.069.000,00**	**179.397.770,00**	**99,63**
5.2.04.02.06.0006	Belanja Modal Bangunan Air Bersih/Air Baku Lainnya	180.069.000,00	179.397.770,00	99,63

KODE	URAIAN	PEMDA		
		ANGGARAN	REALISASI	%
1	2	3	4	5
5.2.04.02.07	**Belanja Modal Bangunan Air Kotor**	**555.755.000,00**	**541.029.743,00**	**97,35**
5.2.04.02.07.0001	Belanja Modal Bangunan Pembawa Air Kotor	555.755.000,00	541.029.743,00	97,35
5.2.04.03	**Belanja Modal Instalasi**	**3.450.000.000,00**	**3.414.643.475,00**	**98,98**
5.2.04.03.01	**Belanja Modal Instalasi Air Bersih/Air Baku**	**380.000.000,00**	**344.754.379,00**	**90,72**
5.2.04.03.01.0005	Belanja Modal Instalasi Air Bersih/Air Baku Lainnya	380.000.000,00	344.754.379,00	90,72
5.2.04.03.09	**Belanja Modal Instalasi Pengaman**	**3.070.000.000,00**	**3.069.889.096,00**	**100,00**
5.2.04.03.09.0003	Belanja Modal Instalasi Pengolahan Limbah Radioaktif	3.070.000.000,00	3.069.889.096,00	100,00
5.2.04.04	**Belanja Modal Jaringan**	**212.800.000,00**	**211.900.571,00**	**99,58**
5.2.04.04.02	**Belanja Modal Jaringan Listrik**	**212.800.000,00**	**211.900.571,00**	**99,58**
5.2.04.04.02.0003	Belanja Modal Jaringan Listrik Lainnya	212.800.000,00	211.900.571,00	99,58
5.2.05	**Belanja Modal Aset Tetap Lainnya**	**5.866.485.280,00**	**5.863.457.745,00**	**99,95**
5.2.05.01	**Belanja Modal Bahan Perpustakaan**	**108.925.430,00**	**111.320.430,00**	**102,20**
5.2.05.01.01	**Belanja Modal Bahan Perpustakaan Tercetak**	**87.101.650,00**	**89.496.650,00**	**102,75**
5.2.05.01.01.0001	Belanja Modal Buku Umum	63.461.000,00	65.856.000,00	103,77
5.2.05.01.01.0002	Belanja Modal Buku Filsafat	1.955.000,00	1.955.000,00	100,00
5.2.05.01.01.0003	Belanja Modal Buku Agama	839.500,00	839.500,00	100,00
5.2.05.01.01.0004	Belanja Modal Buku Ilmu Sosial	17.039.650,00	17.039.650,00	100,00
5.2.05.01.01.0005	Belanja Modal Buku Ilmu Bahasa	1.966.500,00	1.966.500,00	100,00
5.2.05.01.01.0006	Belanja Modal Buku Matematika dan Pengetahuan Alam	402.500,00	402.500,00	100,00
5.2.05.01.01.0007	Belanja Modal Buku Ilmu Pengetahuan Praktis	1.150.000,00	1.150.000,00	100,00
5.2.05.01.01.0008	Belanja Modal Buku Arsitektur, Kesenian, dan Olahraga	287.500,00	287.500,00	100,00
5.2.05.01.02	**Belanja Modal Bahan Perpustakaan Terekam dan Bentuk Mikro**	**21.823.780,00**	**21.823.780,00**	**100,00**
5.2.05.01.02.0001	Belanja Modal Audio Visual	21.823.780,00	21.823.780,00	100,00
5.2.05.02	**Belanja Modal Barang Bercorak Kesenian/Kebudayaan/Olahraga**	**40.408.000,00**	**40.405.465,00**	**99,99**
5.2.05.02.01	**Belanja Modal Barang Bercorak Kesenian**	**18.408.000,00**	**18.405.465,00**	**99,99**
5.2.05.02.01.0001	Belanja Modal Alat Musik	18.408.000,00	18.405.465,00	99,99
5.2.05.02.02	**Belanja Modal Alat Bercorak Kebudayaan**	**22.000.000,00**	**22.000.000,00**	**100,00**
5.2.05.02.02.0004	Belanja Modal Alat Bercorak Kebudayaan Lainnya	22.000.000,00	22.000.000,00	100,00
5.2.05.04	**Belanja Modal Biota Perairan**	**48.000.000,00**	**48.000.000,00**	**100,00**
5.2.05.04.01	**Belanja Modal Ikan Bersirip (Pisces/Ikan Bersirip)**	**48.000.000,00**	**48.000.000,00**	**100,00**
5.2.05.04.01.0001	Belanja Modal Ikan Budidaya	48.000.000,00	48.000.000,00	100,00
5.2.05.89	**Belanja Modal Aset Tetap Lainnya BOSP**	**5.669.151.850,00**	**5.663.731.850,00**	**99,90**
5.2.05.89.01	**Belanja Modal Aset Tetap Lainnya BOSP-BOS**	**5.563.961.850,00**	**5.563.141.850,00**	**99,99**
5.2.05.89.01.0001	Belanja Modal Aset Tetap Lainnya BOSP-BOS Reguler	5.541.451.850,00	5.540.631.850,00	99,99
5.2.05.89.01.0002	Belanja Modal Aset Tetap Lainnya BOSP-BOS Kinerja	22.510.000,00	22.510.000,00	100,00
5.2.05.89.02	**Belanja Modal Aset Tetap Lainnya BOSP-BOP PAUD**	**61.420.000,00**	**56.820.000,00**	**92,51**
5.2.05.89.02.0001	Belanja Modal Aset Tetap Lainnya BOSP-BOP PAUD Reguler	61.420.000,00	56.820.000,00	92,51
5.2.05.89.03	**Belanja Modal Aset Tetap Lainnya BOSP-BOP Kesetaraan**	**43.770.000,00**	**43.770.000,00**	**100,00**
5.2.05.89.03.0001	Belanja Modal Aset Tetap Lainnya BOSP-BOP Kesetaraan Reguler	43.770.000,00	43.770.000,00	100,00
5.2.06	**Belanja Modal Aset Lainnya**	**370.000.000,00**	**369.210.000,00**	**99,79**
5.2.06.01	**Belanja Modal Aset Lainnya-Aset Tidak Berwujud**	**370.000.000,00**	**369.210.000,00**	**99,79**
5.2.06.01.01	**Belanja Modal Aset Tidak Berwujud**	**370.000.000,00**	**369.210.000,00**	**99,79**
5.2.06.01.01.0005	Belanja Modal Aset Tidak Berwujud-Software	10.000.000,00	10.000.000,00	100,00
5.2.06.01.01.0006	Belanja Modal Aset Tidak Berwujud-Kajian	360.000.000,00	359.210.000,00	99,78
5.3	**BELANJA TIDAK TERDUGA**	**3.282.046.716,12**	**2.097.625.500,00**	**63,91**
5.3.01	**Belanja Tidak Terduga**	**3.282.046.716,12**	**2.097.625.500,00**	**63,91**
5.3.01.01	**Belanja Tidak Terduga**	**3.282.046.716,12**	**2.097.625.500,00**	**63,91**
5.3.01.01.01	**Belanja Tidak Terduga**	**3.282.046.716,12**	**2.097.625.500,00**	**63,91**
5.3.01.01.01.0001	Belanja Tidak Terduga	3.282.046.716,12	2.097.625.500,00	63,91
5.4	**BELANJA TRANSFER**	**174.999.950.900,00**	**154.995.760.160,00**	**88,57**
5.4.01	**Belanja Bagi Hasil**	**4.289.353.900,00**	**3.124.404.200,00**	**72,84**
5.4.01.01	**Belanja Bagi Hasil Pajak Daerah Kepada Pemerintahan Kabupaten/Kota dan Desa**	**3.976.571.900,00**	**2.908.236.100,00**	**73,13**
5.4.01.01.03	**Belanja Bagi Hasil Pajak Daerah Kepada Pemerintahan Desa**	**3.976.571.900,00**	**2.908.236.100,00**	**73,13**
5.4.01.01.03.0001	Belanja Bagi Hasil Pajak Daerah Kepada Pemerintahan Desa	3.976.571.900,00	2.908.236.100,00	73,13
5.4.01.02	**Belanja Bagi Hasil Retribusi Daerah Kabupaten/Kota Kepada Pemerintah Desa**	**312.782.000,00**	**216.168.100,00**	**69,11**
5.4.01.02.01	**Belanja Bagi Hasil Retribusi Daerah Kabupaten/Kota Kepada Pemerintah Desa**	**312.782.000,00**	**216.168.100,00**	**69,11**
5.4.01.02.01.0001	Belanja Bagi Hasil Retribusi Daerah Kabupaten/Kota Kepada Pemerintah Desa	312.782.000,00	216.168.100,00	69,11
5.4.02	**Belanja Bantuan Keuangan**	**170.710.597.000,00**	**151.871.355.960,00**	**88,96**
5.4.02.02	**Belanja Bantuan Keuangan antar Daerah Kabupaten/Kota**	**500.000.000,00**	**500.000.000,00**	**100,00**
5.4.02.02.02	**Belanja Bantuan Keuangan Khusus kepada Pemerintah Kabupaten/Kota**	**500.000.000,00**	**500.000.000,00**	**100,00**
5.4.02.02.02.0001	Belanja Bantuan Keuangan Khusus antar Daerah Kabupaten/Kota	500.000.000,00	500.000.000,00	100,00

KODE	URAIAN	PEMDA		
		ANGGARAN	REALISASI	%
1	2	3	4	5
5.4.02.05	**Belanja Bantuan Keuangan Daerah Provinsi atau Kabupaten/Kota kepada Desa**	**170.210.597.000,00**	**151.371.355.960,00**	**88,93**
5.4.02.05.02	**Belanja Bantuan Keuangan Khusus Daerah Provinsi atau Kabupaten/Kota kepada Desa**	**170.210.597.000,00**	**151.371.355.960,00**	**88,93**
5.4.02.05.02.0004	Belanja Bantuan Keuangan Khusus Kabupaten/Kota kepada Desa yang bersumber dari Dana Desa	112.789.480.000,00	93.950.238.960,00	83,30
5.4.02.05.02.0005	Belanja Bantuan Keuangan Khusus Kabupaten/Kota kepada Desa yang bersumber dari Alokasi Dana Desa	57.421.117.000,00	57.421.117.000,00	100,00
	Total Surplus/(Defisit)	**(33.806.380.594,07)**	**9.226.712.107,96**	**(27,29)**
6	**PEMBIAYAAN DAERAH**	**33.806.380.594,07**	**33.806.945.074,07**	**100,00**
6.1	**PENERIMAAN PEMBIAYAAN**	**53.725.043.214,07**	**53.725.043.214,07**	**100,00**
6.1.01	**Sisa Lebih Perhitungan Anggaran Tahun Sebelumnya**	**53.725.043.214,07**	**53.725.043.214,07**	**100,00**
6.1.01.01	**Pelampauan Penerimaan PAD**	**3.362.258.000,55**	**3.362.258.000,55**	**100,00**
6.1.01.01.01	**Pelampauan Penerimaan PAD-Pajak Daerah**	**357.939.894,00**	**357.939.894,00**	**100,00**
6.1.01.01.01.0009	Pelampauan Penerimaan PAD-Pajak Reklame	126.262.626,00	126.262.626,00	100,00
6.1.01.01.01.0012	Pelampauan Penerimaan PAD-Pajak Air Tanah	608.472,00	608.472,00	100,00
6.1.01.01.01.0014	Pelampauan Penerimaan PAD-Pajak Mineral Bukan Logam dan Batuan	162.039.288,00	162.039.288,00	100,00
6.1.01.01.01.0015	Pelampauan Penerimaan PAD-Pajak Bumi dan Bangunan Perdesaan dan Perkotaan (PBBP2)	40.660.908,00	40.660.908,00	100,00
6.1.01.01.01.0016	Pelampauan Penerimaan PAD-Bea Perolehan Hak Atas Tanah dan Bangunan (BPHTB)	28.368.600,00	28.368.600,00	100,00
6.1.01.01.02	**Pelampauan Penerimaan PAD-Retribusi Daerah**	**4.414.977,00**	**4.414.977,00**	**100,00**
6.1.01.01.02.0003	Pelampauan Penerimaan PAD-Retribusi Perizinan Tertentu	4.414.977,00	4.414.977,00	100,00
6.1.01.01.04	**Pelampauan Penerimaan PAD-Lain-lain PAD yang Sah**	**2.999.903.129,55**	**2.999.903.129,55**	**100,00**
6.1.01.01.04.0005	Pelampauan Penerimaan PAD-Jasa Giro	197.797.088,95	197.797.088,95	100,00
6.1.01.01.04.0007	Pelampauan Penerimaan PAD-Pendapatan Bunga	124.480.072,30	124.480.072,30	100,00
6.1.01.01.04.0008	Pelampauan Penerimaan PAD-Penerimaan atas Tuntutan Ganti Kerugian Keuangan Daerah	2.676.690.633,30	2.676.690.633,30	100,00
6.1.01.01.04.0012	Pelampauan Penerimaan PAD-Pendapatan Denda Pajak Daerah	935.335,00	935.335,00	100,00
6.1.01.02	**Pelampauan Penerimaan Pendapatan Transfer**	**12.910.000,00**	**12.910.000,00**	**100,00**
6.1.01.02.01	**Pelampauan Penerimaan Pendapatan Transfer-Transfer Pemerintah Pusat**	**12.910.000,00**	**12.910.000,00**	**100,00**
6.1.01.02.01.0179	Pelampauan Penerimaan Pendapatan Transfer-Transfer Pemerintah Pusat- Dana Bagi Hasil (DBH)-DBH Pajak-DBH Cukai Hasil Tembakau (CHT)	12.910.000,00	12.910.000,00	100,00
6.1.01.05	**Penghematan Belanja**	**47.897.843.190,77**	**47.897.843.190,77**	**100,00**
6.1.01.05.01	**Penghematan Belanja-Belanja Operasi**	**42.475.584.176,61**	**42.475.584.176,61**	**100,00**
6.1.01.05.01.0001	Penghematan Belanja Pegawai-Gaji dan Tunjangan ASN	24.001.563.434,00	24.001.563.434,00	100,00
6.1.01.05.01.0002	Penghematan Belanja Pegawai-Tambahan Penghasilan ASN	8.884.612.585,93	8.884.612.585,93	100,00
6.1.01.05.01.0004	Penghematan Belanja Pegawai-Gaji dan Tunjangan DPRD	1.005.329.289,00	1.005.329.289,00	100,00
6.1.01.05.01.0005	Penghematan Belanja Pegawai-Gaji dan Tunjangan KDH/WKDH	84.938.820,00	84.938.820,00	100,00
6.1.01.05.01.0006	Penghematan Belanja Pegawai-Penerimaan Lainnya Pimpinan DPRD serta KDH/WKDH	18.480.000,00	18.480.000,00	100,00
6.1.01.05.01.0007	Penghematan Belanja Barang dan Jasa-Barang	2.694.247.378,00	2.694.247.378,00	100,00
6.1.01.05.01.0008	Penghematan Belanja Barang dan Jasa-Jasa	2.260.462.716,75	2.260.462.716,75	100,00
6.1.01.05.01.0009	Penghematan Belanja Barang dan Jasa-Pemeliharaan	354.163.102,00	354.163.102,00	100,00
6.1.01.05.01.0010	Penghematan Belanja Barang dan Jasa-Perjalanan Dinas	747.301.082,50	747.301.082,50	100,00
6.1.01.05.01.0011	Penghematan Belanja Barang dan Jasa-Barang dan/atau Jasa untuk Diserahkan/Dijual/ Diberikan kepada Masyarakat/Pihak Ketiga	346.924.604,00	346.924.604,00	100,00
6.1.01.05.01.0015	Penghematan Belanja Bunga-Bunga Utang Pinjaman kepada Lembaga Keuangan Bukan Bank	296.489.641,25	296.489.641,25	100,00
6.1.01.05.01.0024	Penghematan Belanja Hibah-Hibah kepada Badan, Lembaga, Organisasi Kemasyarakatan yang Berbadan Hukum Indonesia	93.978.200,00	93.978.200,00	100,00
6.1.01.05.01.0025	Penghematan Belanja Hibah-Hibah Dana BOS	468.000,00	468.000,00	100,00
6.1.01.05.01.0027	Penghematan Belanja Bantuan Sosial-Bantuan Sosial kepada Individu	45.000.000,00	45.000.000,00	100,00
6.1.01.05.01.0034	Penghematan Belanja Pegawai-Pegawai BLUD	1.589.200.901,18	1.589.200.901,18	100,00
6.1.01.05.01.0036	Penghematan Belanja Barang dan Jasa-Belanja Barang dan Jasa BOSP	50.899.422,00	50.899.422,00	100,00
6.1.01.05.01.0038	Penghematan Belanja Hibah-Hibah Dana BOSP	1.525.000,00	1.525.000,00	100,00
6.1.01.05.02	**Penghematan Belanja-Belanja Modal**	**4.668.279.371,16**	**4.668.279.371,16**	**100,00**
6.1.01.05.02.0002	Penghematan Belanja Modal Peralatan dan Mesin-Alat Besar	7.360.000,00	7.360.000,00	100,00
6.1.01.05.02.0003	Penghematan Belanja Modal Peralatan dan Mesin-Alat Angkutan	43.022.000,00	43.022.000,00	100,00
6.1.01.05.02.0004	Penghematan Belanja Modal Peralatan dan Mesin-Alat Bengkel dan Alat Ukur	572.060,00	572.060,00	100,00
6.1.01.05.02.0005	Penghematan Belanja Modal Peralatan dan Mesin-Alat Pertanian	863.300,00	863.300,00	100,00
6.1.01.05.02.0006	Penghematan Belanja Modal Peralatan dan Mesin-Alat Kantor dan Rumah Tangga	132.785.010,00	132.785.010,00	100,00
6.1.01.05.02.0007	Penghematan Belanja Modal Peralatan dan Mesin-Alat Studio, Komunikasi, dan Pemancar	7.844.500,00	7.844.500,00	100,00
6.1.01.05.02.0008	Penghematan Belanja Modal Peralatan dan Mesin-Alat Kedokteran dan Kesehatan	6.806.500,00	6.806.500,00	100,00
6.1.01.05.02.0009	Penghematan Belanja Modal Peralatan dan Mesin-Alat Laboratorium	715.000,00	715.000,00	100,00
6.1.01.05.02.0011	Penghematan Belanja Modal Peralatan dan Mesin-Alat Komputer	32.362.995,00	32.362.995,00	100,00
6.1.01.05.02.0012	Penghematan Belanja Modal Peralatan dan Mesin-Alat Eksplorasi	879.090,00	879.090,00	100,00

KODE	URAIAN	PEMDA		
		ANGGARAN	REALISASI	%
1	2	3	4	5
6.1.01.05.02.0014	Penghematan Belanja Modal Peralatan dan Mesin-Alat Produksi, Pengolahan, dan Pemurnian	1.113.244,00	1.113.244,00	100,00
6.1.01.05.02.0016	Penghematan Belanja Modal Peralatan dan Mesin-Alat Keselamatan Kerja	143,00	143,00	100,00
6.1.01.05.02.0019	Penghematan Belanja Modal Peralatan dan Mesin-Rambu-Rambu	501.263,00	501.263,00	100,00
6.1.01.05.02.0020	Penghematan Belanja Modal Peralatan dan Mesin-Peralatan Olahraga	911.000,00	911.000,00	100,00
6.1.01.05.02.0021	Penghematan Belanja Modal Gedung dan Bangunan-Bangunan Gedung	4.200.062.506,16	4.200.062.506,16	100,00
6.1.01.05.02.0024	Penghematan Belanja Modal Gedung dan Bangunan-Tugu Titik Kontrol/Pasti	530.000,00	530.000,00	100,00
6.1.01.05.02.0025	Penghematan Belanja Modal Jalan, Jaringan, dan Irigasi-Jalan dan Jembatan	59.125.488,00	59.125.488,00	100,00
6.1.01.05.02.0026	Penghematan Belanja Modal Jalan, Jaringan, dan Irigasi-Bangunan Air	11.347.020,00	11.347.020,00	100,00
6.1.01.05.02.0027	Penghematan Belanja Modal Jalan, Jaringan, dan Irigasi-Instalasi	15.000.000,00	15.000.000,00	100,00
6.1.01.05.02.0029	Penghematan Belanja Modal Aset Tetap Lainnya-Bahan Perpustakaan	7.220.080,75	7.220.080,75	100,00
6.1.01.05.02.0036	Penghematan Belanja Modal Tanah BLUD	99.845.833,75	99.845.833,75	100,00
6.1.01.05.02.0037	Penghematan Belanja Modal Peralatan dan Mesin BOSP	13.547.437,50	13.547.437,50	100,00
6.1.01.05.02.0039	Penghematan Belanja Modal Gedung dan Bangunan BLUD	14.000.000,00	14.000.000,00	100,00
6.1.01.05.02.0041	Penghematan Belanja Modal Aset Tetap Lainnya BOSP	11.414.900,00	11.414.900,00	100,00
6.1.01.05.02.0043	Penghematan Belanja Modal Aset Lainnya-Aset Tidak Berwujud	450.000,00	450.000,00	100,00
6.1.01.05.03	**Sisa Penggunaan Belanja Tidak Terduga**	**189.543.643,00**	**189.543.643,00**	**100,00**
6.1.01.05.03.0001	Sisa Penggunaan Belanja Tidak Terduga	189.543.643,00	189.543.643,00	100,00
6.1.01.05.04	**Sisa Belanja Transfer**	**564.436.000,00**	**564.436.000,00**	**100,00**
6.1.01.05.04.0001	Sisa Belanja Bagi Hasil Pajak Daerah Kepada Pemerintahan Kabupaten/Kota dan Desa	564.436.000,00	564.436.000,00	100,00
6.1.01.07	**Sisa Dana Akibat Tidak Tercapainya Capaian Target Kinerja dan Sisa Dana Pengeluaran Pembiayaan**	**564.480,00**	**564.480,00**	**100,00**
6.1.01.07.02	**Sisa Dana Pengeluaran Pembiayaan**	**564.480,00**	**564.480,00**	**100,00**
6.1.01.07.02.0001	Sisa Dana Pengeluaran Pembiayaan	564.480,00	564.480,00	100,00
6.1.01.08	**Sisa Belanja Lainnya**	**2.451.467.542,75**	**2.451.467.542,75**	**100,00**
6.1.01.08.01	**Sisa Lebih Perhitungan Anggaran BLUD**	**2.118.313.421,12**	**2.118.313.421,12**	**100,00**
6.1.01.08.01.0001	Sisa Lebih Perhitungan Anggaran BLUD	2.118.313.421,12	2.118.313.421,12	100,00
6.1.01.08.04	**Sisa Dana BOSP**	**157.882.787,63**	**157.882.787,63**	**100,00**
6.1.01.08.04.0001	Sisa Dana BOSP-BOS Reguler	109.777.596,63	109.777.596,63	100,00
6.1.01.08.04.0002	Sisa Dana BOSP-BOS Kinerja	31.561.189,00	31.561.189,00	100,00
6.1.01.08.04.0005	Sisa Dana BOSP-BOP Kesetaraan Reguler	1.050.002,00	1.050.002,00	100,00
6.1.01.08.04.0006	Sisa Dana BOSP-BOP Kesetaraan Kinerja	15.494.000,00	15.494.000,00	100,00
6.1.01.08.05	**Sisa Dana BOK Puskesmas**	**175.271.334,00**	**175.271.334,00**	**100,00**
6.1.01.08.05.0001	Sisa Dana BOK Puskesmas	175.271.334,00	175.271.334,00	100,00
6.2	**PENGELUARAN PEMBIAYAAN**	**19.918.662.620,00**	**19.918.098.140,00**	**100,00**
6.2.02	**Penyertaan Modal Daerah**	**2.000.000.000,00**	**2.000.000.000,00**	**100,00**
6.2.02.02	**Penyertaan Modal Daerah pada Badan Usaha Milik Daerah (BUMD)**	**2.000.000.000,00**	**2.000.000.000,00**	**100,00**
6.2.02.02.01	**Penyertaan Modal Daerah pada BUMD**	**2.000.000.000,00**	**2.000.000.000,00**	**100,00**
6.2.02.02.01.0001	Penyertaan Modal Daerah pada BUMD	2.000.000.000,00	2.000.000.000,00	100,00
6.2.03	**Pembayaran Cicilan Pokok Utang yang Jatuh Tempo**	**17.918.662.620,00**	**17.918.098.140,00**	**100,00**
6.2.03.04	**Pembayaran Pinjaman dari Lembaga Keuangan Bukan Bank (LKBB)**	**17.918.662.620,00**	**17.918.098.140,00**	**100,00**
6.2.03.04.02	**Pembayaran Pinjaman dari Lembaga Keuangan Bukan Bank (LKBB)-BUMN-Jangka Menengah**	**17.918.662.620,00**	**17.918.098.140,00**	**100,00**
6.2.03.04.02.0001	Pembayaran Pinjaman dari Lembaga Keuangan Bukan Bank (LKBB)-BUMN-Jangka Menengah	17.918.662.620,00	17.918.098.140,00	100,00
	Pembiayaan Netto	**33.806.380.594,07**	**33.806.945.074,07**	**100,00**
6.3	**Sisa Lebih Pembiayaan Anggaran Daerah Tahun Berkenaan (SILPA)**	**(0,00)**	**43.033.657.182,03**	**∞**

BUPATI LAMPUNG BARAT,

PAROSIL MABSUS

OPD | KABAG HUKUM

LAMPIRAN II
PERATURAN DAERAH KABUPATEN LAMPUNG BARAT
NOMOR 1 TAHUN 2026
TENTANG
PERTANGGUNGJAWABAN PELAKSANAAN
ANGGARAN PENDAPATAN DAN BELANJA DAERAH
TAHUN ANGGARAN 2025

PEMERINTAH KABUPATEN LAMPUNG BARAT
LAPORAN PERUBAHAN SALDO ANGGARAN LEBIH
TAHUN ANGGARAN 2025

URAIAN	2025 (AUDITED)	2024 (AUDITED)
Saldo Anggaran Lebih Awal	53.725.043.214,07	30.683.213.321,08
Penggunaan SAL sebagai Penerimaan Pembiayaan Tahun Berjalan	53.725.043.214,07	30.683.213.321,08
Subtotal	**0,00**	**0,00**
Sisa Lebih/ Kurang Pembiayaan Anggaran (SiLPA/SiKPA)	43.033.657.182,03	53.725.043.214,07
Subtotal	**43.033.657.182,03**	**53.725.043.214,07**
Koreksi Kesalahan Pembukuan Tahun Sebelumnya	0,00	0,00
Lain-lain	0,00	0,00
Saldo Anggaran Lebih Akhir (5+6+7)	**43.033.657.182,03**	**53.725.043.214,07**

Lihat Catatan atas Laporan Keuangan yang merupakan bagian yang tidak terpisahkan dari laporan keuangan secara keseluruhan

BUPATI LAMPUNG BARAT,

PAROSIL MABSUS

OPD | KABAG HUKUM

LAMPIRAN III
PERATURAN DAERAH KABUPATEN LAMPUNG BARAT
NOMOR 1 TAHUN 2026
TENTANG
PERTANGGUNGJAWABAN PELAKSANAAN
ANGGARAN PENDAPATAN DAN BELANJA DAERAH
TAHUN ANGGARAN 2025

PEMERINTAH KABUPATEN LAMPUNG BARAT
LAPORAN OPERASIONAL
UNTUK TAHUN YANG BERAKHIR SAMPAI DENGAN 31 DESEMBER 2025 DAN 2024

(dalam rupiah)

U R A I A N	2025 (AUDITED)	2024 (AUDITED)	Kenaikan/ (Penurunan)	
			Rp	%
1	2	3	4	5
PENDAPATAN DAERAH				
PENDAPATAN ASLI DAERAH (PAD)				
Pendapatan Pajak Daerah	36.481.541.150,00	15.812.918.531,00	20.668.622.619,00	130,71
Pendapatan Retribusi Daerah	47.814.386.038,67	38.100.447.232,00	9.713.938.806,67	25,50
Pendapatan Hasil Pengelolaan Kekayaan Daerah yang Dipisahkan	3.178.056.947,37	5.972.469.064,91	(2.794.412.117,54)	(46,79)
Lain-lain PAD yang Sah	8.396.218.745,13	21.845.619.337,48	(13.449.400.592,35)	(61,57)
Jumlah Pendapatan Asli Daerah (PAD)	**95.870.202.881,17**	**81.731.454.165,39**	**14.138.748.715,78**	**17,30**
PENDAPATAN TRANSFER				
Pendapatan Transfer Pemerintah Pusat - Dana Perimbangan				
Dana Bagi Hasil	25.731.276.800,00	17.504.749.453,00	8.226.527.347,00	47,00
Dana Alokasi Umum	551.781.034.483,00	541.231.171.108,00	10.549.863.375,00	1,95
Dana Alokasi Khusus - Fisik	51.765.972.665,00	119.832.295.786,00	(68.066.323.121,00)	(56,80)
Dana Alokasi Khusus – Nonfisik	155.579.442.815,00	137.876.449.500,00	17.702.993.315,00	12,84
Jumlah Pendapatan Transfer Dana Perimbangan	**784.857.726.763,00**	**816.444.665.847,00**	**(31.586.939.084,00)**	**(3,87)**
Pendapatan Transfer Pemerintah Pusat - Lainnya				
Dana Insentif Daerah	0,00	0,00	0,00	∞
Insentif Fiskal	7.639.595.000,00	20.106.738.000,00	(12.467.143.000,00)	(62,00)
Jumlah Pendapatan Transfer Pemerintah Pusat – Lainnya	**7.639.595.000,00**	**20.106.738.000,00**	**(12.467.143.000,00)**	**(62,00)**
Pendapatan Transfer Antar Daerah				
Pendapatan Bagi Hasil Pajak	49.968.684.518,00	88.559.251.212,00	(38.590.566.694,00)	(43,58)
Jumlah Pendapatan Transfer Antar Daerah	**49.968.684.518,00**	**88.559.251.212,00**	**(38.590.566.694,00)**	**(43,58)**
Jumlah Pendapatan Transfer	**842.466.006.281,00**	**925.110.655.059,00**	**(82.644.648.778,00)**	**(8,93)**
LAIN-LAIN PENDAPATAN DAERAH YANG SAH				
Pendapatan Hibah	27.784.327.946,28	52.173.731.932,00	(24.389.403.985,72)	(46,75)
Lain-lain Pendapatan Sesuai dengan Ketentuan Peraturan Perundang-Undangan	4.121.435.790,00	0,00	4.121.435.790,00	0,00
Jumlah Lain-lain Pendapatan Daerah yang Sah	**31.905.763.736,28**	**52.173.731.932,00**	**(20.267.968.195,72)**	**(38,85)**
JUMLAH PENDAPATAN DAERAH	**970.241.972.898,45**	**1.059.015.841.156,39**	**(88.773.868.257,94)**	**(8,38)**
BEBAN DAERAH				
BEBAN OPERASI				
Beban Pegawai	497.132.658.176,69	445.438.193.423,07	51.694.464.753,62	11,61
Beban Barang dan Jasa	260.324.713.036,20	252.185.752.710,38	8.138.960.325,82	3,23
Beban Bunga	1.482.038.506,52	2.518.033.554,00	(1.035.995.047,48)	(41,14)
Beban Subsidi	0,00	0,00	0,00	100,00
Beban Hibah	19.390.132.267,00	51.766.978.290,00	(32.376.846.023,00)	(62,54)
Beban Bantuan Sosial	0,00	0,00	0,00	∞
Beban Penyisihan Piutang	4.127.209.893,16	342.946.375,66	3.784.263.517,50	1.103,46
Beban Penyusutan dan Amortisasi	140.245.720.630,31	147.462.735.661,35	(7.217.015.031,04)	(4,89)
Jumlah Beban Operasi	**922.702.472.509,88**	**899.714.640.014,46**	**22.987.832.495,42**	**2,56**
BEBAN TRANSFER				
Beban Bagi Hasil	4.086.956.300,00	1.798.762.200,00	2.288.194.100,00	127,21
Beban Bantuan Keuangan	57.421.117.000,00	56.344.980.000,00	1.076.137.000,00	1,91
Jumlah Beban Transfer	**61.508.073.300,00**	**58.143.742.200,00**	**3.364.331.100,00**	**5,79**
JUMLAH BEBAN	**984.210.545.809,88**	**957.858.382.214,46**	**26.352.163.595,42**	**2,75**

URAIAN	2025 (AUDITED)	2024 (AUDITED)	Kenaikan/ (Penurunan)	
			Rp	%
1	2	3	4	5
SURPLUS/ (DEFISIT) DARI OPERASI	(13.968.572.911,43)	101.157.458.941,93	(115.126.031.853,36)	(113,81)
SURPLUS/(DEFISIT) DARI KEGIATAN NON OPERASIONAL				
SURPLUS NON OPERASIONAL				
Surplus Penjualan / Pertukaran / Pelepasan Aset Non Lancar	397.521.089,00	0,00	397.521.089,00	∞
JUMLAH SURPLUS NON OPERASIONAL	397.521.089,00	0,00	397.521.089,00	∞
DEFISIT NON OPERASIONAL				
Defisit Penjualan / Pertukaran / Pelepasan Aset Non Lancar	3.884.891.551,00	5.678.954.218,00	(1.794.062.667,00)	100,00
JUMLAH DEFISIT NON OPERASIONAL	3.884.891.551,00	5.678.954.218,00	(1.794.062.667,00)	100,00
JUMLAH SURPLUS/DEFISIT DARI KEGIATAN NON OPERASIONAL	(3.487.370.462,00)	(5.678.954.218,00)	2.191.583.756,00	(38,59)
SURPLUS/DEFISIT SEBELUM POS LUAR BIASA (43 + 51)	(17.455.943.373,43)	95.478.504.723,93	(112.934.448.097,36)	(118,28)
POS LUAR BIASA				
PENDAPATAN LUAR BIASA				
Pendapatan Luar Biasa	0,00	0,00	0,00	0,00
JUMLAH PENDAPATAN LUAR BIASA	0,00	0,00	0,00	0,00
BEBAN LUAR BIASA				
Beban Luar Biasa	2.097.698.000,00	1.878.670.650,00	219.027.350,00	11,66
JUMLAH BEBAN LUAR BIASA	2.097.698.000,00	1.878.670.650,00	219.027.350,00	11,66
JUMLAH POS LUAR BIASA	(2.097.698.000,00)	(1.878.670.650,00)	(219.027.350,00)	11,66
SURPLUS/DEFISIT	(19.553.641.373,43)	93.599.834.073,93	(113.153.478.447,36)	(120,89)

Lihat Catatan atas Laporan Keuangan yang merupakan bagian yang tidak terpisahkan dari laporan keuangan secara keseluruhan

BUPATI LAMPUNG BARAT,

PAROSIL MABSUS

OPD | KABAG HUKUM

LAMPIRAN IV
PERATURAN DAERAH KABUPATEN LAMPUNG BARAT
NOMOR 1 TAHUN 2026
TENTANG
PERTANGGUNGJAWABAN PELAKSANAAN
ANGGARAN PENDAPATAN DAN BELANJA DAERAH
TAHUN ANGGARAN 2025

PEMERINTAH KABUPATEN LAMPUNG BARAT
LAPORAN PERUBAHAN EKUITAS
UNTUK TAHUN YANG BERAKHIR SAMPAI DENGAN 31 DESEMBER 2025 DAN 2024

(dalam rupiah)

URAIAN	2025 (AUDITED)	2024 (AUDITED)
1	2	3
EKUITAS AWAL	**2.862.166.359.887,61**	**2.853.869.584.349,33**
SURPLUS/DEFISIT-LO	**(19.553.641.373,43)**	**93.599.834.073,93**
DAMPAK KUMULATIF PERUBAHAN KEBIJAKAN/ KESALAHAN MENDASAR :		
Koreksi Nilai Persediaan	0,00	0,00
Selisih Revaluasi Aktiva Tetap	0,00	0,00
Lain-lain	2.035.152.618,95	(85.303.058.535,65)
EKUITAS AKHIR	**2.844.647.871.133,13**	**2.862.166.359.887,61**

Lihat Catatan atas Laporan Keuangan yang merupakan bagian yang tidak terpisahkan dari laporan keuangan secara keseluruhan

BUPATI LAMPUNG BARAT,

PAROSIL MABSUS

OPD | KABAG HUKUM

LAMPIRAN V
PERATURAN DAERAH KABUPATEN LAMPUNG BARAT
NOMOR 1 TAHUN 2026
TENTANG
PERTANGGUNGJAWABAN PELAKSANAAN
ANGGARAN PENDAPATAN DAN BELANJA DAERAH
TAHUN ANGGARAN 2025

PEMERINTAH KABUPATEN LAMPUNG BARAT
NERACA
PER 31 DESEMBER 2025 DAN 2024

(dalam rupiah)

URAIAN	2025 (AUDITED)	2024 (AUDITED)
1	2	3
ASET		
ASET LANCAR		
Kas di Kas Daerah	38.369.397.415,32	50.743.497.315,01
Kas di BLUD	4.482.665.037,71	2.651.046.117,70
Kas Dana BOS	0,00	0,00
Kas Lainnya	0,00	0,00
Kas Dana BOSP	114.970.948,00	168.387.764,36
Kas Dana BOK Puskesmas	140.493.559,00	175.271.334,00
Piutang Pajak Daerah	250.256.686,00	47.271.712,00
Piutang Retribusi Daerah	3.084.660.901,00	3.905.529.291,00
Piutang Hasil Pengelolaan Kekayaan Daerah yang Dipisahkan	0,00	118.450.130,00
Piutang Lain-lain PAD yang Sah	354.357.397,80	167.260.589,28
Piutang Transfer Pemerintah Pusat	12.150.688.000,00	2.000.176.000,00
Piutang Transfer Antar Daerah	72.504.991.619,00	64.358.083.112,00
Penyisihan Piutang	(5.361.828.868,04)	(1.382.162.549,78)
Beban Dibayar Dimuka	13.081.250,00	13.081.250,00
Persediaan	14.468.975.189,39	14.964.943.100,62
Jumlah Aset Lancar	**140.572.709.135,18**	**137.930.835.166,19**
INVESTASI JANGKA PANJANG		
Investasi Jangka Panjang Non Permanen	1.318.613.500,00	1.318.613.500,00
Investasi Jangka Panjang Permanen	45.638.288.206,88	42.255.654.433,83
Jumlah Investasi Jangka Panjang	**46.956.901.706,88**	**43.574.267.933,83**
ASET TETAP		
Tanah	651.056.109.751,00	652.407.269.415,00
Peralatan dan Mesin	523.023.805.008,69	496.992.316.759,69
Gedung dan Bangunan	1.029.152.404.937,34	962.812.710.355,34
Jalan, Irigasi, dan Jaringan	2.194.942.146.308,07	2.147.722.976.063,07
Aset Tetap Lainnya	80.543.713.174,39	74.975.254.591,39
Konstruksi Dalam Pengerjaan	10.822.285.268,00	42.683.942.566,00
Akumulasi Penyusutan	(1.973.763.106.627,70)	(1.837.864.803.718,39)
Nilai Buku Aset Tetap	**2.515.777.357.819,79**	**2.539.729.666.032,10**
DANA CADANGAN		
Dana Cadangan	0,00	0,00
Jumlah Dana Cadangan	**0,00**	**0,00**
ASET LAINNYA		
Tagihan Jangka Panjang	6.364.194.937,46	9.536.724.645,74
Aset Tidak Berwujud	4.224.686.371,00	3.865.476.371,00
Aset Lain-lain	218.672.992.299,00	219.918.057.970,00
Akumulasi Amortisasi Aset Tidak Berwujud	(3.335.142.101,00)	(3.107.357.122,00)
Akumulasi Penyusutan Aset Lainnya	(32.707.017.982,00)	(32.978.562.407,00)
Dana Transfer Treasury Deposit Facility (TDF)	0,00	151.861.000,00
Jumlah Aset Lainnya	**193.219.713.524,46**	**197.386.200.457,74**

URAIAN	2025 (AUDITED)	2024 (AUDITED)
1	2	3
PROPERTI INVESTASI		
Properti Investasi Tanah	2.415.957.750,00	0,00
Properti Investasi Gedung dan Bangunan	1.320.870.813,00	0,00
Akumulasi Penyusutan Properti Investasi	(13.208.709,00)	0,00
Jumlah Properti Investasi	**3.723.619.854,00**	**0,00**
JUMLAH ASET	**2.900.250.302.040,31**	**2.918.620.969.589,86**
KEWAJIBAN		
KEWAJIBAN JANGKA PENDEK		
Utang Perhitungan Pihak Ketiga (PFK)	70.939.339,00	10.228.878,00
Utang Bunga	15.494.144,52	32.396.851,00
Bagian Lancar Utang Jangka Panjang	16.424.888.255,00	17.918.063.340,00
Pendapatan Diterima Dimuka	10.166.769.666,66	8.483.850.689,25
Utang Belanja	28.761.817.671,00	11.130.322.842,00
Utang Jangka Pendek Lainnya	162.521.831,00	2.454.858.847,00
Jumlah Kewajiban Jangka Pendek	**55.602.430.907,18**	**40.029.721.447,25**
KEWAJIBAN JANGKA PANJANG		
Utang kepada Lembaga Keuangan Bukan Bank	0,00	16.424.888.255,00
Utang kepada Masyarakat	0,00	0,00
Jumlah Kewajiban Jangka Panjang	**0,00**	**16.424.888.255,00**
JUMLAH KEWAJIBAN	**55.602.430.907,18**	**56.454.609.702,25**
EKUITAS		
EKUITAS		
Ekuitas	2.844.647.871.133,13	2.862.166.359.887,61
JUMLAH EKUITAS	**2.844.647.871.133,13**	**2.862.166.359.887,61**
JUMLAH KEWAJIBAN DAN EKUITAS	**2.900.250.302.040,31**	**2.918.620.969.589,86**

Lihat Catatan atas Laporan Keuangan yang merupakan bagian yang tidak terpisahkan dari laporan keuangan secara keseluruhan

BUPATI LAMPUNG BARAT,

PAROSIL MABSUS

OPD | KABAG HUKUM

LAMPIRAN VI
PERATURAN DAERAH KABUPATEN LAMPUNG BARAT
NOMOR **1** TAHUN 2026
TENTANG
PERTANGGUNGJAWABAN PELAKSANAAN
ANGGARAN PENDAPATAN DAN BELANJA DAERAH
TAHUN ANGGARAN 2025

PEMERINTAH KABUPATEN LAMPUNG BARAT
LAPORAN ARUS KAS
UNTUK TAHUN YANG BERAKHIR SAMPAI DENGAN 31 DESEMBER 2025 DAN 2024
METODE LANGSUNG

(dalam rupiah)

URAIAN	2025 (AUDITED)	2024 (AUDITED)
1	2	3
ARUS KAS DARI AKTIVITAS OPERASI		
Arus Masuk Kas		
Penerimaan Pajak Daerah	36.278.556.176,00	15.820.932.765,00
Penerimaan Retribusi Daerah	46.546.312.712,00	2.166.946.349,00
Penerimaan Hasil Pengelolaan Kekayaan Daerah yang Dipisahkan	3.296.507.077,37	5.854.018.934,91
Penerimaan Lain-lain PAD yang Sah	12.325.400.619,97	47.981.878.678,90
Penerimaan Transfer Pemerintah Pusat	875.459.072.866,00	956.625.034.394,00
Penerimaan Transfer Antar Daerah	41.821.776.011,00	82.743.146.312,00
Penerimaan Hibah	4.037.720.000,00	0,00
Penerimaan Lain-lain Pendapatan Sesuai dengan Ketentuan Peraturan Perundang-Undangan	4.121.435.790,00	0,00
Jumlah Arus Masuk Kas	**1.023.886.781.252,34**	**1.111.191.957.433,81**
Arus Keluar Kas		
Pembayaran Pegawai	478.594.145.964,69	444.086.680.344,07
Pembayaran Barang dan Jasa	258.668.515.436,69	247.658.956.651,75
Pembayaran Bunga	1.498.976.013,00	2.534.971.060,00
Pembayaran Hibah	15.741.756.267,00	40.232.656.643,00
Pembayaran Bagi Hasil	3.124.404.200,00	1.692.863.600,00
Pembayaran Bantuan Keuangan	151.871.355.960,00	174.716.036.000,00
Pembayaran Tak Terduga	2.097.625.500,00	1.961.201.439,00
Jumlah Arus Keluar Kas	**911.596.779.341,38**	**912.883.365.737,82**
Arus Kas Bersih dari Aktivitas Operasi	**112.290.001.910,96**	**198.308.591.695,99**
ARUS KAS DARI AKTIVITAS INVESTASI		
Arus Masuk Kas		
Penjualan atas Peralatan dan Mesin	0,00	0,00
Penjualan Aset Lainnya	0,00	0,00
Jumlah Arus Masuk Kas	**0,00**	**0,00**
Arus Keluar Kas		
Perolehan Tanah	2.505.063.499,00	
Perolehan Peralatan dan Mesin	28.162.325.070,00	20.116.516.662,00
Perolehan Gedung dan Bangunan	33.748.309.773,00	88.928.047.259,00
Perolehan Jalan, Jaringan, dan Irigasi	32.414.923.716,00	41.372.206.332,00
Perolehan Aset Tetap Lainnya	5.863.457.745,00	4.734.413.410,00
Perolehan Aset Lainnya	369.210.000,00	197.480.000,00
Penyertaan Modal Pemerintah Daerah	2.000.000.000,00	2.000.000.000,00
Jumlah Arus Keluar Kas	**105.063.289.803,00**	**157.348.663.663,00**
Arus Kas Bersih Dari Aktivitas Investasi	**(105.063.289.803,00)**	**(157.348.663.663,00)**
ARUS KAS DARI AKTIVITAS PENDANAAN		
Arus Masuk Kas		
Penerimaan Pinjaman Daerah - Lembaga Keuangan Bukan Bank	0,00	0,00
Jumlah Arus Masuk Kas	**0,00**	**0,00**
Arus Keluar Kas		
Penyertaan Modal Daerah Pemerintah Daerah	0,00	0,00
Pembayaran Pinjaman Daerah - Lembaga Keuangan Bukan Bank	17.918.098.140,00	17.918.098.140,00
Jumlah Arus Keluar Kas	**17.918.098.140,00**	**17.918.098.140,00**
Arus Kas Bersih Dari Aktivitas Pendanaan	**(17.918.098.140,00)**	**(17.918.098.140,00)**
ARUS KAS DARI AKTIVITAS TRANSITORIS		
Arus Masuk Kas		

URAIAN	2025 (AUDITED)	2024 (AUDITED)
1	2	3
Penerimaan Perhitungan Fihak Ketiga (PFK)	48.902.932.353,96	62.296.628.966,86
Penerimaan Hutang Jangka Pendek Lainnya	0,00	0,00
Penerimaan Dana BOS Afirmasi dan BOS Kinerja	0,00	0,00
Jumlah Arus Masuk Kas	**48.902.932.353,96**	**62.296.628.966,86**
Arus Keluar Kas		
Pengeluaran Perhitungan Fihak Ketiga (PFK)	48.842.221.892,96	62.458.938.291,01
Pembayaran Utang Jangka Pendek Lainnya	0,00	0,00
Pengeluaran Dana BOS Afirmasi dan BOS Kinerja	0,00	0,00
Koreksi Pencatatan Saldo Akhir Kas BOS Kinerja tahun 2022	0,00	0,00
Jumlah Arus Keluar Kas	**48.842.221.892,96**	**62.458.938.291,01**
Arus Kas Bersih Dari Aktivitas Transitoris	**60.710.461,00**	**(162.309.324,15)**
Kenaikan/Penurunan Kas	**(10.630.675.571,04)**	**22.879.520.568,84**
Saldo Awal Kas	**53.738.202.531,07**	**30.858.681.962,23**
Saldo Akhir Kas	**43.107.526.960,03**	**53.738.202.531,07**
Saldo Akhir Kas di Kas Daerah	38.369.397.415,32	50.743.497.315,01
Saldo Akhir Kas di BLUD	4.482.665.037,71	2.651.046.117,70
Saldo Akhir Kas Dana BOSP	114.970.948,00	168.387.764,36
Kas Dana BOK Puskesmas	140.493.559,00	175.271.334,00
Saldo Akhir Kas	**43.107.526.960,03**	**53.738.202.531,07**

BUPATI LAMPUNG BARAT,

PAROSIL MABSUS

OPD | KABAG HUKUM

LAMPIRAN VII
PERATURAN DAERAH KABUPATEN LAMPUNG BARAT
NOMOR 1 TAHUN 2026
TENTANG
PERTANGGUNGJAWABAN PELAKSANAAN
ANGGARAN PENDAPATAN DAN BELANJA DAERAH
TAHUN ANGGARAN 2025

CATATAN ATAS LAPORAN KEUANGAN

BAB I
PENDAHULUAN

Pelaksanaan APBD Kabupaten Lampung Barat yang pada hakikatnya merupakan realisasi dari pelaksanaan program/kegiatan atau perhitungan anggaran yang disusun dan dilaksanakan dengan mempertimbangkan potensi, kondisi sosial ekonomi daerah, dan juga dikaitkan tolok ukur Rencana Strategis Pemerintah Kabupaten Lampung Barat harus dipertanggungjawabkan pelaksanaannya setiap tahun anggaran, yaitu dengan menyusun dan menyampaikan Laporan Keuangan kepada Dewan Perwakilan Rakyat Daerah.

Hal tersebut sebagaimana terkandung dalam Undang-Undang Nomor 17 Tahun 2003 tentang Keuangan Negara dan Undang-Undang Nomor 23 Tahun 2014 tentang Pemerintahan Daerah yang mewajibkan Presiden, Gubernur, Bupati, Walikota menyampaikan Rancangan Undang-Undang/Peraturan Daerah tentang Pertanggungjawaban Pelaksanaan APBN/APBD kepada Lembaga Perwakilan berupa laporan keuangan yang telah diperiksa oleh Badan Pemeriksa Keuangan.

Laporan Keuangan Kabupaten Lampung Barat disusun dengan mengacu pada Peraturan Pemerintah Nomor 71 Tahun 2010 tentang Standar Akuntansi Pemerintahan dan Peraturan Menteri Dalam Negeri Nomor 64 Tahun 2013 tentang Penerapan Standar Akuntansi Pemerintahan Berbasis Akrual pada Pemerintah Daerah serta Peraturan Menteri Dalam Negeri Nomor 77 Tahun 2020 tentang Pedoman Teknis Pengelolaan Keuangan Daerah.

Laporan Keuangan Kabupaten Lampung Barat yang disusun dan disajikan dengan basis akrual dapat menyajikan informasi keuangan yang transparan, akurat, dan akuntabel serta memberikan informasi yang berguna kepada para pemakai laporan, khususnya sebagai sarana untuk meningkatkan akuntabilitas/pertanggungjawaban dan transparansi pengelolaan keuangan negara pada Pemerintah Kabupaten Lampung Barat.

Laporan Keuangan Pemerintah Daerah (LKPD) disusun dan disediakan sebagai sarana informasi yang relevan mengenai posisi keuangan dan seluruh transaksi yang dilakukan oleh pemerintah daerah selama satu periode pelaporan. LKPD digunakan untuk membandingkan realisasi pendapatan dan belanja dengan anggaran yang telah ditetapkan, menilai kondisi keuangan, menilai efektivitas dan efisiensi pemerintah daerah, dan membantu menentukan ketaatan terhadap peraturan perundang-undangan.

Catatan atas Laporan Keuangan (CaLK) merupakan komponen laporan keuangan yang menjelaskan berbagai kebijakan akuntansi dan penjelasan atas pos-pos laporan keuangan yang disajikan pada Laporan Realisasi Anggaran (LRA), Laporan Perubahan Saldo Anggaran Lebih (LP SAL), Neraca, Laporan Operasional (LO), Laporan Arus Kas (LAK), dan Laporan Perubahan Ekuitas (LPE) serta berbagai informasi tambahan yang bersifat keuangan maupun non keuangan. CaLK ini juga merupakan bagian yang tak terpisahkan dari komponen laporan keuangan lainnya yang terdiri atas LRA, LP SAL, Neraca, LO, LAK, dan LPE. Informasi yang disajikan dalam keenam laporan tersebut harus secara bersama-sama dengan informasi yang disajikan dalam CaLK.

1.1. MAKSUD DAN TUJUAN PENYUSUNAN LAPORAN KEUANGAN

Berdasarkan Peraturan Pemerintah Nomor 71 Tahun 2010 tentang Standar Akuntansi Pemerintah, Peraturan Pemerintah Nomor 12 Tahun 2019 tentang Pengelolaan Keuangan Daerah, Peraturan Menteri Dalam Negeri Nomor 64 Tahun 2013 tentang Penerapan Standar Akuntansi Pemerintahan Berbasis Akrual pada Pemerintah Daerah, Peraturan Menteri Dalam Negeri Nomor 77 Tahun 2020 tentang Pedoman Teknis Pengelolaan Keuangan Daerah dan maka kepala daerah harus menyampaikan Laporan Keuangan Pemerintah Daerah yang terdiri dari :

1. Laporan Realisasi Anggaran
   Laporan Realisasi Anggaran menyajikan informasi mengenai realisasi pendapatan, belanja, surplus/defisit dan pembiayaan dari suatu entitas pelaporan yang masing-masing dibandingkan dengan anggarannya dalam satu periode tertentu.
2. Laporan Perubahan Saldo Anggaran Lebih
   Laporan Perubahan Saldo Anggaran Lebih menyajikan informasi kenaikan atau penurunan Saldo Anggaran Lebih tahun pelaporan dibandingkan dengan tahun sebelumnya.
3. Neraca
   Neraca menggambarkan posisi keuangan suatu entitas pelaporan mengenai aset, kewajiban, dan ekuitas dana pada tanggal tertentu.
4. Laporan Operasional
   Laporan Operasional menyajikan ikhtisar sumber daya ekonomi yang menambah ekuitas dan penggunaannya yang dikelola oleh Pemerintah Pusat/Daerah untuk kegiatan penyelenggaraan pemerintahan dalam satu periode pelaporan.
5. Laporan Arus Kas
   Laporan Arus Kas menyajikan informasi penerimaan dan pengeluaran kas selama periode tertentu yang diklasifikasikan berdasarkan aktivitas operasi, investasi aset non keuangan, pembiayaan dan non keuangan.
6. Laporan Perubahan Ekuitas
   Laporan Perubahan Ekuitas menyajikan informasi kenaikan atau penurunan ekuitas tahun pelaporan dibandingkan dengan tahun sebelumnya.
7. Catatan atas Laporan Keuangan (CaLK)
   CaLK sebagai bagian yang tidak terpisahkan dari laporan keuangan, menyajikan informasi pos-pos laporan keuangan dalam rangka pengungkapan yang memadai. Dalam CaLK juga diuraikan realisasi pencapaian target kinerja keuangan yang telah ditetapkan dalam kurun waktu tahun anggaran berjalan dan kebijakan akuntansi yang meliputi penjelasan yang berkaitan dengan Realisasi Pencapaian Target Pendapatan LRA dan Pendapatan LO, Penjelasan Pos Belanja, Beban, Pembiayaan, Perubahan Saldo Anggaran Lebih, Aset, Kewajiban, Ekuitas, Arus Kas, dan Posisi Dana Cadangan Daerah.

Laporan Keuangan Pemerintah Daerah tersebut menyajikan informasi yang bermanfaat bagi para pengguna laporan dalam menilai akuntabilitas dan membuat keputusan, baik keputusan ekonomi, sosial, maupun politik, dengan maksud dan tujuan sebagai berikut:

1. Menyediakan informasi mengenai kecukupan penerimaan periode berjalan untuk membiayai seluruh pengeluaran;
2. Menyediakan informasi mengenai kesesuaian cara memperoleh sumber daya ekonomi dan alokasinya dengan anggaran yang ditetapkan dengan peraturan perundangan;
3. Menyediakan informasi mengenai jumlah sumber daya ekonomi yang digunakan dalam kegiatan pemerintah serta hasil-hasil yang dicapai;
4. Menyediakan informasi mengenai bagaimana Pemerintah Kabupaten Lampung Barat mendanai seluruh aktivitasnya dan mencukupi kebutuhan kasnya;
5. Menyediakan informasi mengenai posisi keuangan dan kondisi Pemerintah Kabupaten Lampung Barat berkaitan dengan sumber-sumber penerimaannya, baik jangka pendek maupun jangka panjang, termasuk yang berasal dari pungutan pajak dan pinjaman; dan
6. Menyediakan informasi mengenai perubahan posisi keuangan Pemerintah Kabupaten Lampung Barat, apakah mengalami kenaikan atau penurunan, sebagai akibat aktivitas yang dilakukan selama periode pelaporan.

1.2. LANDASAN HUKUM PENYUSUNAN LAPORAN KEUANGAN

Laporan Keuangan Pemerintah Daerah Kabupaten Lampung Barat ini disusun berdasarkan ketentuan - ketentuan yang diatur dalam:

1. Pasal 18 ayat (6) Undang-Undang Dasar Negara Republik Indonesia Tahun 1945;
2. Undang–Undang Nomor 6 Tahun 1991 tentang Pembentukan Kabupaten Daerah Tingkat II Lampung Barat (Lembaran Negara Republik Indonesia Tahun 1991 Nomor 64, Tambahan Lembaran Negara Republik Indonesia Nomor 3452);

3. Undang-Undang Nomor 17 Tahun 2003 tentang Keuangan Negara (Lembaran Negara Republik Indonesia Tahun 2003 Nomor 47, Tambahan Lembaran Negara Republik Indonesia Nomor 4286);
4. Undang-Undang Nomor 1 Tahun 2004 tentang Perbendaharaan Negara (Lembaran Negara Republik Indonesia Tahun 2004 Nomor 5, Tambahan Lembaran Negara Republik Indonesia Nomor 4355);
5. Undang-Undang Nomor 15 Tahun 2004 tentang Pemeriksaan Pengelolaan dan Tanggungjawab Keuangan Negara (Lembaran Negara Republik Indonesia Tahun 2004 Nomor 66, Tambahan Lembaran Negara Republik Indonesia Nomor 4400);
6. Undang-Undang Nomor 25 Tahun 2004 tentang Sistem Perencanaan Pembangunan Nasional (Lembaran Negara Republik Indonesia Tahun 2004 Nomor 104, Tambahan Lembaran Negara Republik Indonesia Nomor 4421);
7. Undang-Undang Nomor 6 Tahun 2014 tentang Desa (Lembaran Negara Republik Indonesia Tahun 2014 Nomor 7, Tambahan Lembaran Negara Republik Indonesia Nomor 5495) sebagaimana telah diubah beberapa kali terakhir dengan Undang-Undang Nomor 3 Tahun 2024 (Lembaran Negara Republik Indonesia Tahun 2024 Nomor 77, Tambahan Lembaran Negara Republik Indonesia Nomor 6914);
8. Undang-Undang Nomor 23 Tahun 2014 tentang Pemerintahan Daerah (Lembaran Negara Republik Indonesia Tahun 2014 Nomor 244, Tambahan Lembaran Negara Republik Indonesia Nomor 5587) sebagaimana telah diubah beberapa kali terakhir dengan Undang-Undang Nomor 1 Tahun 2026 tentang Penyesuaian Pidana (Lembaran Negara Republik Indonesia Tahun 2026 Nomor 1, Tambahan Lembaran Negara Republik Indonesia Nomor 7153);
9. Undang-Undang Nomor 1 Tahun 2022 tentang Hubungan Keuangan antara Pemerintah Pusat dan Pemerintah Daerah (Lembaran Negara Republik Indonesia Tahun 2022 Nomor 4, Tambahan Lembaran Negara Republik Indonesia Nomor 6757);
10. Peraturan Pemerintah Nomor 109 Tahun 2000 tentang Kedudukan Keuangan Kepala Daerah dan Wakil Kepala Daerah (Lembaran Negara Republik Indonesia Tahun 2000 Nomor 210, Tambahan Lembaran Negara Republik Indonesia Nomor 4028);
11. Peraturan Pemerintah Nomor 8 Tahun 2006 tentang Pelaporan Keuangan dan Kinerja Instansi Pemerintah (Lembaran Negara Republik Indonesia Tahun 2006 Nomor 25, Tambahan Lembaran Negara Republik Indonesia Nomor 4614);
12. Peraturan Pemerintah Nomor 39 Tahun 2007 tentang Pengelolaan Uang Negara/Daerah (Lembaran Negara Republik Indonesia Tahun 2007 Nomor 83, Tambahan Lembaran Negara Republik Indonesia Nomor 4738);
13. Peraturan Pemerintah Nomor 22 Tahun 2008 tentang Pendanaan dan Pengelolaan Bantuan Bencana (Lembaran Negara Republik Indonesia Tahun 2008 Nomor 43, Tambahan Lembaran Negara Republik Indonesia Nomor 4829);
14. Peraturan Pemerintah Nomor 48 Tahun 2008 tentang Pendanaan Pendidikan (Lembaran Negara Republik Indonesia Tahun 2008 Nomor 91, Tambahan Lembaran Negara Republik Indonesia Nomor 4864) sebagaimana telah diubah beberapa kali, terakhir dengan Peraturan Pemerintah Nomor 18 Tahun 2022 (Lembaran Negara Republik Indonesia Tahun 2022 Nomor 121, Tambahan Lembaran Negara Republik Indonesia Nomor 6793);
15. Peraturan Pemerintah Nomor 5 Tahun 2009 tentang Bantuan Keuangan Kepada Partai Politik (Lembaran Negara Republik Indonesia Tahun 2009 Nomor 18, Tambahan Lembaran Negara Republik Indonesia Nomor 4972) sebagaimana telah diubah beberapa kali terakhir dengan Peraturan Pemerintah Nomor 1 Tahun 2018 (Lembaran Negara Republik Indonesia Tahun 2018 Nomor 1, Tambahan Lembaran Negara Republik Indonesia Nomor 6177);
16. Peraturan Pemerintah Nomor 69 Tahun 2010 tentang Tata Cara Pemberian dan Pemanfaatan Insentif Pemungutan Pajak Daerah dan Retribusi Daerah (Lembaran Negara Republik Indonesia Tahun 2010 Nomor 119, Tambahan Lembaran Negara Republik Indonesia Nomor 5161);
17. Peraturan Pemerintah Nomor 71 Tahun 2010 tentang Standar Akuntansi Pemerintahan (Lembaran Negara Republik Indonesia Tahun 2010 Nomor 123, Tambahan Lembaran Negara Republik Indonesia Nomor 5165);
18. Peraturan Pemerintah Nomor 2 Tahun 2012 tentang Hibah Daerah (Lembaran Negara Republik Indonesia Tahun 2012 Nomor 5, Tambahan Lembaran Negara Republik Indonesia Nomor 5272);

19. Peraturan Pemerintah Nomor 27 Tahun 2014 tentang Pengelolaan Barang Milik Negara/Daerah (Lembaran Negara Republik Indonesia Tahun 2014 Nomor 92, Tambahan Lembaran Negara Republik Indonesia Nomor 5533) sebagaimana telah diubah dengan Peraturan Pemerintah Nomor 28 Tahun 2020 (Lembaran Negara Republik Indonesia Tahun 2020 Nomor 142, Tambahan Lembaran Negara Republik Indonesia Nomor 6523);
20. Peraturan Pemerintah Nomor 12 Tahun 2017 tentang Pembinaan dan Pengawasan Penyelenggaraan Pemerintahan Daerah (Lembaran Negara Republik Indonesia Tahun 2017 Nomor 73, Tambahan Lembaran Negara Republik Indonesia Nomor 6041);
21. Peraturan Pemerintah Nomor 18 Tahun 2017 tentang Hak Keuangan dan Administratif Pimpinan dan Anggota Dewan Perwakilan Rakyat Daerah (Lembaran Negara Republik Indonesia Tahun 2017 Nomor 106, Tambahan Lembaran Negara Republik Indonesia Nomor 6057) sebagaimana telah diubah dengan Peraturan Pemerintah Nomor 1 Tahun 2023 (Lembaran Negara Republik Indonesia Tahun 2023 Nomor 6, Tambahan Lembaran Negara Republik Indonesia Nomor 6847);
22. Peraturan Pemerintah Nomor 2 Tahun 2018 tentang Standar Pelayanan Minimal (Lembaran Negara Republik Indonesia Tahun 2018 Nomor 2, Tambahan Lembaran Negara Republik Indonesia Nomor 6178);
23. Peraturan Pemerintah Nomor 12 Tahun 2019 tentang Pengelolaan Keuangan Daerah (Lembaran Negara Republik Indonesia Tahun 2019 Nomor 42, Tambahan Lembaran Negara Republik Indonesia Nomor 6322);
24. Peraturan Pemerintah Nomor 13 Tahun 2019 tentang Laporan dan Evaluasi Penyelenggaraan Pemerintah Daerah (Lembaran Negara Republik Indonesia Tahun 2019 Nomor 52, Tambahan Lembaran Negara Republik Indonesia Nomor 6323);
25. Peraturan Pemerintah Nomor 35 Tahun 2023 tentang Ketentuan Umum Pajak Daerah dan Retribusi Daerah (Lembaran Negara Republik Indonesia Tahun 2023 Nomor 85, Tambahan Lembaran Negara Republik Indonesia Nomor 6881);
26. Peraturan Pemerintah Nomor 37 Tahun 2023 tentang Pengelolaan Transfer ke Daerah (Lembaran Negara Republik Indonesia Tahun 2023 Nomor 100, Tambahan Lembaran Negara Republik Indonesia Nomor 6883);
27. Peraturan Pemerintah Nomor 1 Tahun 2024 tentang Harmonisasi Kebijakan Fiskal Nasional (Lembaran Negara Republik Indonesia Tahun 2024 Nomor 2, Tambahan Lembaran Negara Republik Indonesia Nomor 6909);
28. Peraturan Pemerintah Nomor 16 Tahun 2026 tentang Peraturan Pelaksanaan Undang-Undang Nomor 6 Tahun 2014 tentang Desa (Lembaran Negera Republik Indonesia Tahun 2026 Nomor 36);
29. Peraturan Presiden Nomor 16 Tahun 2018 tentang Pengadaan Barang/ Jasa Pemerintah (Lembaran Negara Republik Indonesia Tahun 2018 Nomor 33) sebagaimana telah diubah beberapa kali terakhir dengan Peraturan Presiden Nomor 46 Tahun 2025 (Lembaran Negara Republik Indonesia Tahun 2025 Nomor 67);
30. Peraturan Menteri Dalam Negeri Nomor 64 Tahun 2013 tentang Penerapan Standar Akuntansi Pemerintahan Berbasis Akrual pada Pemerintah Daerah (Berita Negara Republik Indonesia Tahun 2013 Nomor 1425) sebagaimana telah diubah dengan Peraturan Menteri Dalam Negeri Nomor 90 Tahun 2019 tentang Klasifikasi, Kodefikasi, dan Nomenklatur Perencanaan Pembangunan dan Keuangan Daerah (Berita Negara Republik Indonesia Tahun 2019 Nomor 1447);
31. Peraturan Menteri Dalam Negeri Nomor 19 Tahun 2016 tentang Pedoman Pengelolaan Barang Milik Daerah (Berita Negara Republik Indonesia Tahun 2016 Nomor 547), sebagaimana telah diubah dengan Peraturan Menteri Dalam Negeri Nomor 7 Tahun 2024 (Berita Negara Republik Indonesia Tahun 2024 Nomor 350);
32. Peraturan Menteri Dalam Negeri Nomor 62 Tahun 2017 tentang Pengelompokan Kemampuan Keuangan Daerah serta Pelaksanaan dan Pertanggungjawaban Dana Operasional (Berita Negara Republik Indonesia Tahun 2017 Nomor 1067);
33. Peraturan Menteri Sosial Nomor 9 Tahun 2018 tentang Standar Teknis Pelayanan Dasar pada Standar Pelayanan Minimal Bidang Sosial di Daerah Provinsi dan Kabupaten/Kota (Berita Negara Republik Indonesia Tahun 2018 Nomor 868);
34. Peraturan Menteri Dalam Negeri Nomor 79 Tahun 2018 tentang Badan Layanan Umum Daerah (Berita Negara Republik Indonesia Tahun 2018 Nomor 1213);
35. Menteri Dalam Negeri Nomor 101 Tahun 2018 tentang Standar Teknis Pelayanan Dasar pada Standar Pelayanan Minimal Sub Urusan Bencana Daerah Kabupaten/Kota (Berita Negara Republik Indonesia Tahun 2018 Nomor 1541);

36. Peraturan Menteri Dalam Negeri Nomor 114 Tahun 2018 tentang Standar Teknis Pelayanan Dasar pada Standar Pelayanan Minimal Sub Urusan Kebakaran Daerah Kabupaten /Kota (Berita Negara Republik Indonesia Tahun 2018 Nomor 1619);
37. Peraturan Menteri Dalam Negeri Nomor 121 Tahun 2018 tentang Standar Teknis Mutu Pelayanan Dasar Sub Urusan Ketenteraman dan Ketertiban Umum di Provinsi dan Kabupaten/Kota (Berita Negara Republik Indonesia Tahun 2019 Nomor 158);
38. Peraturan Menteri Pekerjaan Umum dan Perumahan Rakyat Nomor 13 Tahun 2023 tentang Standar Teknis Standar Pelayanan Minimal Bidang Pekerjaan Umum dan Bidang Perumahan Rakyat (Berita Negara Republik Indonesia Tahun 2023 Nomor 1006);
39. Peraturan Menteri Dalam Negeri Nomor 77 Tahun 2020 tentang Pedoman Teknis Pengelolaan Keuangan Daerah (Berita Negara Republik Indonesia Tahun 2020 Nomor 1781);
40. Peraturan Menteri Dalam Negeri Nomor 59 Tahun 2021 tentang Penerapan Standar Pelayanan Minimal (Berita Negara Republik Indonesia Tahun 2021 Nomor 1419);
41. Peraturan Menteri Pendidikan, Kebudayaan, Riset, dan Teknologi Nomor 32 Tahun 2022 tentang Standar Teknis Pelayanan Minimal Pendidikan (Berita Negara Republik Indonesia Tahun 2022 Nomor 677);
42. Peraturan Menteri Kesehatan Nomor 6 Tahun 2024 tentang Standar Teknis Pemenuhan Standar Pelayanan Minimal Kesehatan (Berita Negara Republik Indonesia Tahun 2024 Nomor 204);
43. Keputusan Menteri Dalam Negeri Nomor 050-5889 Tahun 2021 tentang Hasil Verifikasi dan Validasi Pemutakhiran Klasifikasi, Kodefikasi dan Nomenklatur Perencanaan Pembangunan Dan Keuangan Daerah sebagaimana telah diubah beberapa kali terakhir dengan Keputusan Menteri Dalam Negeri Nomor 900.1-861Tahun 2026;
44. Peraturan Daerah Kabupaten Lampung Barat Nomor 8 Tahun 2016 tentang Pembentukan dan Susunan Perangkat Daerah (Lembaran Daerah Kabupaten Lampung Barat Tahun 2017 Nomor 1), sebagaimana telah diubah beberapa kali terakhir dengan Peraturan Derah Kabupaten Lampung Barat Nomor 4 Tahun 2023 (Lembaran Daerah Kabupaten Lampung Barat Tahun 2023 Nomor 4, Tambahan Lembaran Daerah Kabupaten Lampung Barat Tahun 2025 Nomor 8);
45. Peraturan Daerah Kabupaten Lampung Barat Nomor 1 Tahun 2024 tentang Pajak Daerah dan Retribusi Daerah (Lembaran Daerah Kabupaten Lampung Barat Tahun 2024 Nomor 1, Tambahan Lembaran Daerah Kabupaten Lampung Barat Tahun 2025 Nomor 1);
46. Peraturan Daerah Kabupaten Lampung Barat Nomor 7 Tahun 2024 tentang Anggaran Pendapatan dan Belanja Daerah Tahun Anggaran 2025 (Lembaran Daerah Kabupaten Lampung Barat Tahun 2024 Nomor 7, Tambahan Lembaran Daerah Kabupaten Lampung Barat Tahun 2025 Nomor 7);
47. Peraturan Daerah Kabupaten Lampung Barat Nomor 3 Tahun 2025 tentang Perubahan Anggaran Pendapatan dan Belanja Daerah Tahun Anggaran 2025 (Lembaran Daerah Kabupaten Lampung Barat Tahun 2025 Nomor 3, Tambahan Lembaran Daerah Kabupaten Lampung Barat Tahun 2025 Nomor 3);

1.3. SISTEMATIKA PENULISAN CATATAN ATAS LAPORAN KEUANGAN

Catatan atas Laporan Keuangan Pemerintah Kabupaten Lampung Barat disajikan dengan sistematika sebagai berikut:

Bab I Pendahuluan
- 1.1. Maksud dan Tujuan Penyusunan Laporan Keuangan
- 1.2. Landasan Hukum Penyusunan Laporan Keuangan
- 1.3. Sistematika Penulisan Catatan atas Laporan Keuangan
- 1.4. Profil dan Penjelasan Teknis

Bab II Ekonomi Makro, Kebijakan Keuangan, dan Indikator Pencapaian Target Kinerja APBD
- 2.1. Ekonomi Makro
- 2.2. Ketenagakerjaan
- 2.3. Kebijakan Keuangan
- 2.4. Indikator Pencapaian Target Kinerja Anggaran Pendapatan dan Belanja Daerah

Bab III Ikhtisar Pencapaian Kinerja Keuangan
- 3.1. Ikhtisar Realisasi Pencapaian Target Kinerja Keuangan
- 3.2. Hambatan dan Kendala yang Ada dalam Pencapaian Target yang Telah Ditetapkan

Bab IV Kebijakan Akuntansi
- 4.1. Entitas Akuntansi dan Entitas Pelaporan Keuangan Daerah
- 4.2. Basis Akuntansi yang Mendasari Penyusunan Laporan Keuangan
- 4.3. Dasar Pengukuran yang Mendasari Penyusunan Laporan Keuangan
- 4.4. Kebijakan Akuntansi

Bab V Penjelasan Pos-Pos Laporan Keuangan
- 5.1. Penjelasan Pos-Pos Laporan Realisasi Anggaran
- 5.2. Penjelasan Pos-Pos Laporan Perubahan Saldo Anggaran Lebih
- 5.3. Penjelasan Pos-Pos Neraca
- 5.4. Penjelasan Pos-Pos Laporan Operasional
- 5.5. Penjelasan Pos-Pos Laporan Arus Kas
- 5.6. Penjelasan Pos-Pos Laporan Perubahan Ekuitas
- 5.7. Hubungan antar Komponen Laporan Keuangan

Bab VI Penjelasan atas Informasi - informasi Nonkeuangan
- 6.1. Kegiatan yang Tidak Dapat Dilaksanakan pada Tahun Anggaran 2025
- 6.2. Kegiatan yang Pencapaiannya Masih Dibawah Target
- 6.3. Kegiatan yang Sumber Dananya Non APBD Kabupaten

1.4. PROFIL DAN PENJELASAN TEKNIS

Kabupaten Lampung Barat dibentuk berdasarkan Undang-Undang Nomor 6 Tahun 1991 tentang Pembentukan Kabupaten Daerah Tingkat II Lampung Barat tanggal 16 Agustus 1991 dengan ibu kota Liwa. Dengan telah diberlakukannya Undang-Undang Nomor 23 Tahun 2014 tentang Pemerintahan Daerah serta Peraturan Pemerintah Nomor 38 tahun 2007 tentang Kewenangan Pemerintah dan Kewenangan Provinsi sebagai Daerah Otonom dan Peraturan Pemerintah Nomor 18 Tahun 2016 tentang Organisasi Perangkat Daerah sebagaimana telah diubah dengan Peraturan Pemerintah Nomor 72 Tahun 2019, memberikan kewenangan kepada Pemerintah Kabupaten Lampung Barat dengan didasarkan pada asas desentralisasi dalam wujud otonomi yang luas, nyata, dan bertanggung jawab. Dalam rangka menyusun kewenangan dan organisasi perangkat daerah Kabupaten Lampung Barat, maka telah dituangkan dalam bentuk Peraturan Daerah, sebagai berikut:

1. Peraturan Daerah Kabupaten Lampung Barat Nomor 4 Tahun 2023 tentang Perubahan Atas Peraturan Daerah Nomor 8 Tahun 2016 tentang Pembentukan dan Susunan Perangkat Daerah;
2. Peraturan Bupati Lampung Barat Nomor 24 Tahun 2023 tentang Kedudukan, Susunan Organisasi, Tugas dan Fungsi serta Tata Kerja;

Dengan ditetapkannya Peraturan Daerah Nomor 4 Tahun 2023 tentang Perubahan Atas Peraturan Daerah Nomor 8 Tahun 2016 tersebut tentang Pembentukan dan Susunan Perangkat Daerah, Peraturan Bupati Lampung Barat Nomor 24 Tahun 2023 tentang Kedudukan, Susunan Organisasi, Tugas dan Fungsi serta Tata Kerja, maka susunan Organisasi Perangkat Daerah Kabupaten Lampung Barat adalah sebagai berikut:

1. Sekretariat Daerah yang terdiri dari 11 (sebelas) Bagian;
2. Sekretariat DPRD yang terdiri dari 3 (tiga) Bagian;
3. Inspektorat;
4. Dinas-Dinas Daerah berjumlah 20 (dua puluh) Dinas;
5. Rumah Sakit Umum Daerah berjumlah 1 (satu);
6. Badan berjumlah 7 (tujuh) Badan;
7. Kecamatan berjumlah 15 (lima belas) Kecamatan;
8. Kelurahan berjumlah 5 (lima) Kelurahan.

Amanat ketentuan Pasal 264 ayat (1) Undang-Undang Nomor 23 Tahun 2014 tentang Pemerintah Daerah sebagaimana telah diubah beberapa kali terakhir dengan Undang-Undang Nomor 6 Tahun 2023 tentang Penetapan Peraturan Pemerintah Pengganti Undang-Undang Nomor 2 Tahun 2022 tentang Cipta Kerja, Pemerintah Kabupaten Lampung Barat telah menetapkan Peraturan Daerah Kabupaten Lampung Barat Nomor 2 Tahun 2025 tentang Rencana Pembangunan Jangka Menengah Daerah Tahun 2025 – 2029 pada pokoknya mengatur hal sebagai berikut:

1. Visi Kabupaten Lampung Barat Tahun 2025-2029 adalah “Mewujudkan Lampung Barat yang Harmonis, Elok, Berbudaya, Agamis, Taqwa, Sehat Cerdas Berbudaya, Inovatif, Adil Makmur dan Merata Menuju Indonesia Emas 2045 (LAMPUNG BARAT HEBAT DAN SETIA MENUJU INDONESIA EMAS 2045)”.

   - HEBAT : Harmoni, Elok, Berbudaya, Aman, Taqwa
   - SETIA : Sehat dan Cerdas, Tegas dan Inovatif, Adil Makmur dan Merata.

   Visi Kabupaten Lampung Barat berpedoman pada Visi Pembangunan Nasional yang dituangkan dalam Peraturan Presiden Nomor 12 Tahun 2025 Tentang Rencana Pembangunan Jangka Menengah Nasional (RPJMN) 2025-2029 yaitu “Bersama Indonesia Maju Menuju Indonesia Emas 2045”.

2. Misi merupakan penjabaran dari visi dan disusun dalam rangka mengimplementasikan langkah-langkah yang akan dilakukan dalam mewujudkan visi tersebut, sebagai berikut:

   a. Meningkatkan sumber daya manusia yang sehat cerdas dan berbudaya.

   b. Mewujudkan ekonomi tumbuh secara inklusif dan membangun kemandirian ekonomi daerah berbasis potensi sumber daya lokal.

   c. Mewujudkan birokasi yang amanah, menjunjung tinggi hukum dan berkeadaban.

   d. Meningkatkan kualitas lingkungan hidup dan sumber daya alam untuk pembangunan berkelanjutan.

   e. Mewujudkan masyarakat beriman dan bertakwa, harmonis dengan semangat bergotong royong.

   f. Mewujudkan infrastruktur berkualitas dan menjangkau seluruh pelosok daerah.

   Berikut disajikan tabel tujuan dan sasaran dalam RPJMD Tahun 2025-2029

Tabel 1. Tujuan dan Sasaran Kabupaten Lampung Barat

No	Indikator	Baseline Thn 2024	Target Tahun					
			2025	2026	2027	2028	2029	2030
(1)	(2)	(3)	(4)	(5)	(6)	(7)	(8)	(9)
1.	Indeks Pembangunan Manuasia (Poin)	72,41	72,75	73,43	74,02	74,55	75,10	75,71
2.	Prevalensi Stunting (%)	17,80	17,22	16,37	15,90	15,43	14,96	17,80
3.	Indeks Ketimpangan Gender (IKG), Poin 0-1	0,407	0,405	0,403	0,401	0,399	0,397	0,395
4.	Indeks Perlindungan Anak, Poin 0-100	63,92	64,92	65,92	66,92	67,92	68,92	63,92
5.	Laju Pertumbuhan Penduduk (%)	1,12	1,11	1,10	1,09	1,08	1,07	1,06
6.	Indeks Pembangunan Keluarga (iBANGGA) (Poin, 0-100)	61,52	61,83	62,14	62,45	62,76	63,07	63,39
7.	Angka Kemiskinan (%)	10,68	9,86 - 10,11	9,00 - 9,63	8,12 - 9,51	7,88 - 9,00	7,53 - 8,73	7,20 - 8,25
8.	Gini Rasio (Poin, 0 – 1)	0,290	0,263	0.260	0,286 - 0,278	0,284 - 0,277	0,282 - 0,275	0,280 - 0,272
9.	Indeks Ketahanan Pangan (Poin, 0-100)	76,18	76,56	76,94	77,33	77,72	78,10	78,49
10.	Persentase pemajuan kebudayaan daerah (%)	10,43	12.64	12,63	14,83	17,03	19,23	21,42
11.	Persentase warisan budaya tak benda daerah tersertifikasi (%)	12,25	13.48	14.60	15.73	16.85	17.97	19.10
12.	Persentase cagar budaya peringkat kabupaten (%)	5,32	7,57	9,67	11,82	13,97	16,12	18,27
13.	Laju pertumbuhan ekonomi (Persen) %	4,36	4,59	4,83	5,09	5,36	5,64	5,94
14.	PDRB per kapita (Rp Juta)	31.35	33,68	37,35	40.35	43.35	46.35	49.35
15.	Pembentukan Modal Tetap Bruto (% PDRB)	35,66	36,69	37,01	37,32	37,63	37,94	37,99
16.	Kontribusi PDRB Kabupaten/ Kota terhadap Provinsi (%)	2,05	1,98	1,97	1,96	1,95	1,94	1,93
17.	Tingkat Inflasi (%)	1,57 (angka Prov)	2,5(+-1)	2,5(+-1)	2,5(+-1)	2,5(+-1)	2,5(+-1)	2,5(+-1)
18.	Tingkat Pengangguran Terbuka (TPT) (%)	2,09	1,90 – 2,08	1,75 – 2,05	1,70 – 2,02	1,60 – 1,99	1,50 – 1,98	1,40 – 1,95
19.	Nilai investasi (Miliar Rupiah)	187,25	104,64	25,00	26,25	27,69	29,35	31,41
20.	Indeks Akses Keuangan Daerah (poin)	3,5	3,56	3,59	3,63	3,66	3,69	3,70
21.	Rasio Kewirausahaan (%)	1,88	2,00	2,40	2,60	2,80	2,80	3,00
22.	Indeks Daya Saing Daerah IDSD (Poin, 1-7)	3,42	3,44	3,45	3,47	3,49	3,51	3,52

No	Indikator	Baseline Thn 2024	Target Tahun					
			2025	2026	2027	2028	2029	2030
(1)	(2)	(3)	(4)	(5)	(6)	(7)	(8)	(9)
23.	Indeks Reformasi Birokrasi IRB (Poin, 0-100)	70,74	72,00	72,50	73,00	73,50	74,00	75,00
24.	Indeks Pelayanan Publik IPP (Poin, 0-5)	3,90	3,94	3,98	4,02	4,06	4,10	4,14
25.	Indeks Kualitas Lingkungan Hidup Daerah (IKLH), (Poin, 0-100)	73,09	74,64	74.89	75.14	75.39	75.65	75,90
26.	Indeks Kerukunan Hidup umat beragama, (Poin, 0-100)	90,5	90,95	91,41	91,86	92,32	92,79	93,25
27.	Persentase Penurunan Konflik Sosial (%)	100	100	100	100	100	100	100
28.	Persentase konflik SARA yang terselesai (%)	100	100	100	100	100	100	100
29.	Indeks Penyelenggaraan Trantibumlinmas (Poin, 0 – 100)	72	74,15	75	75,15	75,30	75,45	75,60
30.	Indeks Resiko Bencana (Poin, 0-100)	176,28	118,93	117,99-117,09	117,06-115,24	116,12-113,40	115,19-111,55	114,25-109,71
31.	Indeks Layanan Infrastruktur Daerah (IKLI) (Poin, 1-100)	62,71	76,50	76,69	76,88	77,08	77,27	77,46

Sumber : Tabel 3.6. Tujuan dan Sasaran, RPJMD 2025-2029

Susunan Organisasi dan Pimpinan di lingkungan Pemerintah Kabupaten Lampung Barat per 31 Desember 2025, sebagai berikut:

1. Kepala Daerah dan Wakil Kepala Daerah
   Bupati : Parosil Mabsus
   Wakil Bupati : Mad Hasnurin
2. Dua Sekretaris
   a. Sekretaris Daerah Kabupaten Lampung Barat : Drs. Nukman, M.M.
      Asisten Bidang Pemerintahan dan Kesejahteraan : Drs. Ahmad Hikami
      Asisten Bidang Perekonomian dan Pembangunan : Pirwan, S.E., M.M.
      Asisten Bidang Administrasi Umum : Drs. Ismet Inoni, M.M.
   b. Plt. Sekretaris DPRD : Mazdan, S.Sos., M.M.
3. Satu Inspektur : Indra Gunawan, S.Hut., M.P
4. Tujuh Kepala Badan
   a. Kepala Badan Penanggulangan Bencana Daerah : Padang Priyo Utomo, S.H.
   b. Kepala Badan Perencanaan Pembangunan Daerah : Dr. Tri Umaryani, S.P., M.Si.
   c. Kepala Badan Pendapatan Daerah : Drs. Daman Nasir, M.P.
   d. Kepala Badan Keuangan dan Aset Daerah : Sumadi, S.IP., M.M
   e. Kepala Badan Kepegawaian dan Pengembangan Sumber Daya Manusia : Reza Mahendra, S.H., M.H.
   f. Kepala Badan Riset dan Inovasi Daerah : Nowo Wibawono, M.Pd.
   g. Kepala Badan Kesatuan Bangsa dan Politik : M. Henry Faisal, S.H., M.H.
5. Dua Puluh Kepala Dinas
   a. Kepala Dinas Pendidikan dan Kebudayaan : Tati Sulastri, S.Sos .M.M
   b. Kepala Dinas Kesehatan : dr. Widyatmoko Kurniawan, Sp.B.
   c. Kepala Dinas Pekerjaan Umum dan Perumahan Rakyat : Mia Miranda, ST
   d. Plt. Kepala Satuan Polisi Pamong Praja, Pemadam Kebakaran dan Penyelamatan : Domi Nofalisa Utama Faizul, S.STP., M.Si
   e. Kepala Dinas Sosial : Aliyurdin, S.Sos., M.H.
   f. Kepala Dinas Tenaga Kerja dan Perindustrian : Haiza Rinsa, S.H.
   g. Plt. Kepala Dinas Pengendalian Penduduk, KB, Pemberdayaan Perempuan dan PA : Budi Kurniawan, S.IP, MM
   h. Kepala Dinas Ketahanan Pangan : Ir. Nata Djudin Amran, M.M.
   i. Kepala Dinas Lingkungan Hidup : Amri, S.H., M.Hum
   j. Kepala Dinas Kependudukan dan Pencatatan Sipil : Ruspan Anwar, S.H.
   k. Kepala Dinas Pemberdayaan Masyarakat dan Pekon : Bulki, S.Pd.
   l. Kepala Dinas Perhubungan : Wahyudi Heru Iskandar, S.Sos.,M.IP
   m. Kepala Dinas Komunikasi dan Informatika : Burlianto Eka Putra, S.H

n.	Kepala Dinas Koperasi, UKM, dan Perdagangan	:	Syafaruddin, S.Pd., M.Pd.I
o.	Kepala Dinas Penanaman Modal dan Pelayanan Terpadu Satu Pintu	:	Robert Putra, S.T., M.T.
p.	Plt. Kepala Dinas Kepemudaan, Olahraga dan Pariwisata	:	Bernaria, S.Sos., M.M.
q.	Kepala Dinas Perpustakaan dan Kearsipan	:	Drs. Dahlin, M.Pd.
r.	Kepala Dinas Perikanan	:	Kamaludin, S.T.
s.	Kepala Dinas Tanaman Pangan dan Hortikultura	:	Maidar, S.H., M.Si
t.	Kepala Dinas Perkebunan dan Peternakan	:	Yudha Setiawan, S.IP.
6.	Direktur RSUD Alimuddin Umar	:	dr. Iman Hendarman, M.Kes., Sp.A
7.	Lima Belas Camat		
a.	Camat Sumber Jaya	:	M. Yones, S.STP., M.H.
b.	Camat Way Tenong	:	Ir. Ahmad Ahnuh, ST., MT
c.	Camat Sekincau	:	Reza Fahlevi, S.T., M.M.
d.	Camat Belalau	:	Hidayatullah. SH
e.	Camat Batu Brak	:	Agus Hadi Purnama, S.IP.
f.	Camat Balik Bukit	:	Juremiyudi, S.H., M.M
g.	Camat Sukau	:	Erwin Ardiansya Indra Guna. S.Pdi.
h.	Camat Suoh	:	Dapet Jakson, S.Sos.
i.	Camat Gedung Surian	:	Erna Risnawati, S.E., M.M.
j.	Camat Kebun Tebu	:	Ernawati, S.E.
k.	Camat Air Hitam	:	Gustian Afriza, S.T., M.M.
l.	Camat Pagar Dewa	:	Mediansah, SKM., M.Kes.
m.	Camat Batu Ketulis	:	Mat Patoni, S.Sos., M.Si.
n.	Camat Bandar Negeri Suoh	:	Mat Rizal, S.H., M.M.
o.	Camat Lumbok Seminung	:	Ruspel Gultom, S.H., M.H.
8.	Lima Kelurahan		
a.	Lurah Way Mengaku	:	Yusrin, S.H.
b.	Lurah Pasar Liwa	:	Agusrin, S.Pd.
c.	Lurah Tugu Sari	:	Enna Juwita, S.P.
d.	Lurah Pajar Bulan	:	Makmuri, S.IP
e.	Lurah Sekincau	:	Juarsah, S. Kom

BAB II

EKONOMI MAKRO, KEBIJAKAN KEUANGAN, DAN INDIKATOR PENCAPAIAN TARGET KINERJA APBD

2.1. EKONOMI MAKRO

Pelaksanaan Anggaran Pendapatan dan Belanja Daerah (APBD) Kabupaten Lampung Barat Tahun Anggaran 2025 pada dasarnya tidak lepas dari pengaruh kondisi perekonomian Kabupaten Lampung Barat. Pengaruh tersebut tidak saja terjadi pada aspek pengeluaran belanja daerah, tetapi juga terhadap berbagai aspek penerimaan Pendapatan Daerah.

Ekonomi makro daerah dapat menjadi reflektor kinerja makro perekonomian daerah sebagai bagian dari proses pembangunan secara umum di daerah tersebut, khususnya pembangunan di bidang ekonomi.

Ekonomi Makro, mengkaji dan mempelajari variabel-variabel ekonomi secara agregat (keseluruhan). Variabel-variabel yang juga berdampak atas beragam tindakan pemerintah tersebut, antara lain: pendapatan nasional, kesempatan kerja dan atau pengangguran, jumlah uang beredar, laju inflasi, pertumbuhan ekonomi, maupun neraca pembayaran internasional.

Pembangunan ekonomi merupakan usaha yang bertujuan untuk meningkatkan taraf hidup masyarakat, memperbesar kesempatan kerja, meningkatkan pemerataan pembagian pendapatan masyarakat, meningkatkan hubungan ekonomi, dan menggeliatkan pertumbuhan ekonomi.

2.1.1. Potensi Unggulan Daerah

Dalam rangka peningkatan kualitas manusia secara berkelanjutan maka dengan memanfaatkan potensi-potensi sumber daya alam yang ada di daerah dan kemajuan ilmu pengetahuan dan teknologi dapat meningkatkan kesejahteraan masyarakat. Pada era otonomi saat ini menjadikan daerah secara kreatif berupaya melakukan peningkatan dalam pengelolaan potensi wilayahnya yang dapat meningkatkan kesejahteraan masyarakat dan memberikan nilai tambah pada pendapatan daerah. Kabupaten Lampung Barat merupakan salah satu daerah yang terus menerus berupaya mengoptimalkan potensi yang ada dalam rangka menarik peluang investasi. Potensi unggulan Kabupaten Lampung Barat sangat beragam berupa sumber daya pertanian, perikanan, pariwisata, industri rumah tangga yang sangat mendukung dalam menciptakan dan meningkatkan kehidupan masyarakat yang maju dan sejahtera.

Beberapa potensi yang bisa dijadikan komoditas unggulan dalam rangka mendukung pembangunan di Kabupaten Lampung Barat sebagaimana dijelaskan di bawah ini.

2.1.1.1. Tanaman Pangan dan Hortikultura

Sektor tanaman pangan dan hortikultura merupakan salah satu pilar utama dalam rangka mendukung keberhasilan pembangunan di Kabupaten Lampung Barat dan memberikan kontribusi cukup signifikan terhadap PDRB. Komoditas utama tanaman pangan dan hortikultura yaitu padi, jagung, ubi jalar dan sayuran.

Keragamanan tanaman, hasil panen produksi beberapa komoditas tanaman pangan dan hortikultura dapat dilihat pada tabel berikut ini.

Tabel 2. Luas Panen Tanaman Pangan dan Hortikultura
Kabupaten Lampung Barat Tahun 2020 – 2025

Komoditi	Luas Panen (Hektare) – (Tahun)					
	2020	2021	2022	2023	2024	2025
Padi Sawah	25.799	21.246	17.368	15.634	16.314	18.219
Padi Ladang	930	0	0	0	0	0
Jagung	180	150	130	215	143	172
Kedelai	1.063	320	30	2	0	1
Kacang Tanah	189	200	158	164	173	124
Kacang Hijau	28	5	0	0	0	0
Ubi Kayu	165	175	134	128	140	111
Ubi Jalar	397	392	352	337	338	135
Sayuran	3.641	3.214	3.027	3.006	3.776	3.589

Sumber : Dinas TPH, Survey Pertanian (2020-2025)

Tabel 3. Produksi dan Produktifitas Tanaman Pangan dan Hortikultura
Kabupaten Lampung Barat Tahun 2020-2025

Komoditi	Tahun 2020		Tahun 2021		Tahun 2022		Tahun 2023		Tahun 2024		Tahun 2025	
	Produksi (ton)	Produktivitas (ton/ha)	Produksi (ton)	Produktivitas (ton/ha)	Produksi (ton)	Produktivitas (ton/ha)	Produksi (ton)	Produktivitas (ton/ha)	Produksi (ton)	Produktivitas (ton/ha)	Produksi (ton)	Produktivitas (ton/ha)
Padi Sawah	134.051	5,20	104.318	4,91	85.644	4,93	83.981	5,37	85.618	5,25	90.530	4,97
Padi Ladang	2.733	2,94	0	0	0	0	0	0	0	0	0	0
Jumlah Padi	**136.784**	**5,12**	**104.318**	**4,91**	**85.644**	**4,93**	**83.981**	**5,37**	**85.618**	**5,25**	**90.530**	**4,97**
Jagung	791	4,39	629	4,19	544	4,19	899	4,19	766	5,36	1.055	6,14
Kedelai	1.667	1,57	413	1,29	46	1,52	3	1,29	0	0	1,76	1,76
Kacang Tanah	258	1,37	244	1,22	192	1,22	200	1,22	238	1,38	223	1,80
Kacang Hijau	25	0.89	4	0.89	0	0	0	0	0	0	0	0
Ubi Kayu	3.947	23,92	4.169	23,83	3.188	23,83	3.043	23,83	3.651	26,08	3.073	27,73
Ubi Jalar	5.407	13,62	4.154	10,60	3.730	10,06	3.570	10,60	8.374	24,78	3.483	25,76
Sayuran	58.839	0	45.187	0	42.264	0	49.060	0	33.861	0	46.623	0

Sumber : Dinas TPH, Survey Pertanian (2020-2025)

Tabel di atas menggambarkan kondisi luas panen dan produksi komoditas tanaman pangan dan hortikultura Tahun 2020-2025. Dari gambaran di atas dapat diterangkan sebagai berikut :

1. Pada tahun 2025 produksi padi di Lampung Barat mengalami kenaikan. Hal ini dikarenakan faktor iklim yang mendukung budidaya padi. Musim kemarau/kering di Lampung Barat tidak terlalu ekstrim sehingga ketersediaan air sebagai pendukung budidaya padi dalam kondisi cukup. Meskipun produktivitas menurun akan tetapi luas panen padi meningkat. Pada tahun 2025 dalam rangka swasembada pangan, melalui pemerintah daerah dilakukan penyediaan prasarana irigasi sebanyak 15 Unit, pembangunan jalan usahatani 1 unit dan bantuan sarana pendukung irigasi berupa pompa air sebanyak 2 unit;
2. Produksi komoditas palawija (jagung, kedelai, kacang tanah, kacang hijau, ubi kayu dan ubi jalar) berfluktuasi selama periode 2020-2025. Kebiasaan di Lampung Barat, budidaya palawija dilakukan untuk melakukan rotasi tanaman khususnya untuk pertanaman sayuran. Adapun tujuan dari rotasi tanaman pada sayuran adalah memutus mata rantai pertumbuhan hama dan penyakit tanaman sayuran;
3. Komoditas sayuran mengalami fluktuasi produksi selama periode 2020-2025. Pada tahun 2025 produksi sayuran mengalami kenaikan. Faktor utama yang mempengaruhi produksi sayuran adalah kondisi iklim dan permodalan usaha petani. Terjadi fluktuasi produksi dan harga dalam kurun waktu 5 tahun, karena penanaman sayuran sesuai dengan keinginan petani dan belum bisa diatur serta pemasaran hasil sayuran masuk dalam pasar bebas sehingga terjadi fluktuasi harga. Komoditas sayuran yang dibudidayakan sebagian petani di Lampung Barat antara lain Kubis, Wortel, Cabe Merah Besar, Cabai Rawit, Tomat, Sawi, Bawang Daun, kentang, dan Labu Siam. Terdapat komoditas yang sedang digalakkan untuk dikembangkan yaitu bawang merah dimana tujuannya adalah memperluas daerah penghasil dan dapat berpengaruh dalam mengendalikan laju inflasi. Sentra utama sayuran di Lampung Barat adalah kecamatan Balik Bukit dan Sukau. Daerah lain yang menjadi sentra ukuran menengah adalah Lumbok Seminung, Sumberjaya, Batu Brak dan Kebun Tebu.

2.1.1.2. Perkebunan dan Peternakan

2.1.1.2.1. Perkebunan

Pembangunan subsektor perkebunan dan peternakan memiliki peran strategis dalam mendukung perekonomian Kabupaten Lampung Barat. Peran tersebut tercermin dari kontribusi nyata terhadap peningkatan produksi komoditas perkebunan, penyerapan tenaga kerja, penyediaan sumber pendapatan masyarakat, serta pelestarian lingkungan melalui penerapan praktik usaha tani yang ramah lingkungan. Berbagai kontribusi strategis subsektor perkebunan dan peternakan tersebut sejalan dengan prioritas pembangunan Kabupaten Lampung Barat, antara lain peningkatan nilai tambah produk unggulan daerah dan pengembangan sektor pariwisata.

Pemanfaatan potensi ekonomi lokal yang berwawasan lingkungan dan berdaya saing global dilakukan sebagai upaya untuk meningkatkan daya dukung lingkungan dalam menunjang pembangunan berkelanjutan, mendorong pertumbuhan ekonomi daerah, serta meningkatkan Produk Domestik Regional Bruto (PDRB) dan pendapatan per kapita masyarakat. Fokus pembangunan daerah diarahkan pada sektor pertanian, perkebunan, kehutanan, dan pariwisata. Arah kebijakan ini juga selaras dengan prioritas pembangunan Provinsi Lampung, yaitu peningkatan pertumbuhan ekonomi dan pemerataan pembangunan.

Pembangunan perkebunan dan peternakan diselenggarakan berdasarkan asas manfaat dan keberlanjutan, keterpaduan, kebersamaan, keterbukaan, serta keadilan. Tujuan pembangunan subsektor ini pada dasarnya adalah untuk meningkatkan pendapatan masyarakat, memperluas kesempatan kerja, meningkatkan produktivitas, nilai tambah, dan daya saing, serta mengoptimalkan pengelolaan sumber daya alam secara berkelanjutan.

Sebagian besar penduduk Kabupaten Lampung Barat menggantungkan pendapatannya pada subsektor perkebunan, terutama dari beberapa komoditas utama seperti kopi, kakao, cengkeh, lada, aren, dan komoditas lainnya. Kabupaten Lampung Barat merupakan produsen kopi robusta terbesar di Provinsi Lampung. Berdasarkan data statistik Dinas Perkebunan dan Peternakan Kabupaten Lampung Barat (angka sementara Tahun 2025), produksi kopi robusta mencapai 63.375,0 ton, dengan luas areal budidaya mencapai 54.086,1 hektare dan tingkat produktivitas sebesar 1.267,9 kg/ha/tahun.

Kemajuan pembangunan perkebunan di Kabupaten Lampung Barat juga didukung oleh pengembangan berbagai kawasan strategis, antara lain Kawasan Klaster Kopi di Kecamatan Air Hitam, Pengembangan Kawasan Agropolitan Berbasis Komoditas Kopi di Kecamatan Way Tenong yang didukung oleh Pemerintah Provinsi Lampung dan Kementerian Perindustrian, pembangunan Agro Tekno Park Kopi Robusta Liwa Lampung (ATP Korolla) di Kecamatan Sumber Jaya, pengembangan Desa Wisata “Kampoeng Kopi Rigis Jaya” di Kecamatan Air Hitam, serta pembangunan Sekolah Kopi di Kecamatan Sumber Jaya.

Kopi Robusta merupakan komoditas perkebunan yang sangat dominan di Kabupaten Lampung Barat dan menjadi salah satu produk unggulan daerah serta sumber pendapatan utama masyarakat. Areal pertanaman kopi tersebar di seluruh wilayah kecamatan dan telah dibudidayakan secara turun-temurun. Selain kopi, komoditas aren juga ditetapkan sebagai Produk Unggulan Daerah (PUD) berdasarkan Keputusan Bupati Lampung Barat Nomor B/336/KPTS/III.2/2014 tanggal 11 September 2014 tentang Produk Unggulan Daerah Kabupaten Lampung Barat.

Produk Kopi Robusta Lampung Barat telah memperoleh Sertifikasi Indikasi Geografis dari Direktorat Jenderal Kekayaan Intelektual Kementerian Hukum dan Hak Asasi Manusia pada tanggal 13 Mei 2014 dengan nama “Kopi Robusta Lampung”. Selain itu, perkebunan kopi di Kabupaten Lampung Barat juga telah ditetapkan sebagai Kawasan Perkebunan Kopi Nasional berdasarkan Keputusan Menteri Pertanian Nomor 830 Tahun 2016 tentang Pengembangan Kawasan Pertanian Nasional. Penetapan ini menunjukkan bahwa keberadaan perkebunan kopi di Lampung Barat memiliki peran strategis dalam mendukung eksistensi perkopian nasional.

Selain komoditas unggulan kopi dan aren, terdapat beberapa komoditas perkebunan lain yang berperan sebagai penunjang perekonomian masyarakat Kabupaten Lampung Barat, antara lain kakao, lada, cengkeh, dan kelapa dalam. Perkembangan luas areal dan produksi masing-masing komoditas perkebunan tersebut disajikan secara rinci pada tabel berikut.

Tabel 4. Perkembangan Luas Lahan Tanaman Perkebunan Tahun 2020 – 2025

No	Komoditi	Luas Areal (Ha)					
		Tahun 2020	Tahun 2021	Tahun 2022	Tahun 2023	Tahun 2024	Tahun 2025
1	Kopi Robusta	54.106	54.104	54.104	54.096,1	54.096	54.086,1
2	Lada	7.582	7.469	7.469	7.488,4	7.488	7.493,4
3	Kakao	1.698	1.689	1.689	1.679,8	1.680	1.690,8
4	Kayu Manis	694	645	645	646,8	647	645,8
5	Kelapa Dalam	511	512	512	511,5	512	511,5
6	Cengkeh	897	961	961	963,3	963	964,3
7	Aren	398	405	405	406,1	406	401,1
8	Kemiri	96	97	97	96,3	96	95,3

Sumber : Dinas Perkebunan & Peternakan Kabupaten Lampung Barat, 2020 – 2025

Tabel 5. Perkembangan Produksi dan Produktivitas Tanaman Perkebunan Kabupaten Lampung Barat Tahun 2020 – 2025

NO	KOMODITI	TAHUN 2020		TAHUN 2021		TAHUN 2022		TAHUN 2023		TAHUN 2024		TAHUN 2025	
		Produksi (ton)	Produktivitas (kg/ha/th)	Produksi (ton)	Produktivitas (kg/ha/th)	Produksi (ton)	Produktivitas (kg/ha/th)	Produksi (ton)	Produktivitas (kg/ha/th)	Produksi (ton)	Produktivitas (kg/ha/th)	Produksi (ton)	Produktivitas (kg/ha/th)
1	Kopi Robusta	56.054,4	1.092,7	54.563,2	1.092,7	56.054,4	1.122,5	52.325,8	1.046,1	62.979,5	1.260,0	63.375,0	1.267,9
2	Lada	3.061,6	587,6	3.061,6	587,6	3.061,6	587,6	2.649,0	541,9	2.698,9	552,1	2.706,0	553,6
3	Kakao	1.093,7	1.200,2	1.093,7	1.200,2	1.093,7	1.200,2	901,4	989,1	901,4	989,1	924,7	1.014,7
4	Kayu Manis	608,3	1.384,7	608,3	1.384,7	608,3	1.384,7	603,4	1.378,5	603,4	1.378,5	602,9	1.377,4
5	Kelapa Dalam	459,4	1.013,3	459,4	1.013,3	459,4	1.013,3	444,2	978,2	444,2	978,2	444,0	977,8
6	Cengkeh	125,1	333,9	125,1	333,9	125,1	333,9	126,9	330,0	126,9	330,0	127,5	329,8

NO	KOMODITI	TAHUN 2020		TAHUN 2021		TAHUN 2022		TAHUN 2023		TAHUN 2024		TAHUN 2025	
		Produksi (ton)	Produktivitas (kg/ha/th)	Produksi (ton)	Produktivitas (kg/ha/th)	Produksi (ton)	Produktivitas (kg/ha/th)	Produksi (ton)	Produktivitas (kg/ha/th)	Produksi (ton)	Produktivitas (kg/ha/th)	Produksi (ton)	Produktivitas (kg/ha/th)
7	Aren	296,9	1.302,3	296,9	1.302,3	296,9	1.302,3	329,8	1.451,5	329,8	1.451,5	329,1	1.454,8
8	Kemiri	109,1	1.717,6	109,1	1.717,6	109,1	1.717,6	107,0	1.668,8	107,0	1.668,8	107,1	1.670,4

Sumber : Dinas Perkebunan & Peternakan Kabupaten Lampung Barat, 2020 – 2025

Berdasarkan tabel tersebut di atas, dapat disimpulkan bahwa rata-rata produksi komoditas unggulan Kopi Robusta dari tahun ke tahun masih mengalami fluktuasi. Kondisi tersebut menunjukkan bahwa produktivitas rata-rata yang dicapai oleh petani kopi di Kabupaten Lampung Barat belum optimal dan masih menjadi salah satu permasalahan utama dalam pengembangan komoditas Kopi Robusta..

Upaya untuk mempertahankan sekaligus mendorong peningkatan produktivitas komoditas unggulan Kopi Robusta dilaksanakan melalui langkah-langkah yang terpadu dan berkelanjutan, antara lain:

1. Penggunaan Bibit Unggul, yaitu pemanfaatan bibit yang tahan terhadap hama dan penyakit, memiliki potensi produksi yang lebih tinggi, mampu menjaga kualitas cita rasa, serta meminimalkan risiko gagal panen;
2. Penerapan Teknik Budidaya yang Tepat, meliputi pengaturan jarak tanam yang optimal, pemangkasan tanaman secara berkala, pemupukan berimbang, serta pengendalian organisme pengganggu tanaman (OPT);
3. Pengelolaan Lahan Secara Berkelanjutan, melalui upaya menjaga kesuburan tanah, mengendalikan erosi, serta memastikan ketersediaan air yang memadai untuk mendukung pertumbuhan tanaman;
4. Pemanfaatan Teknologi, berupa penggunaan alat dan mesin pertanian (alsintan) yang modern dalam kegiatan penanaman, pemeliharaan, panen dan pascapanen, pengolahan hasil, serta pemanfaatan teknologi informasi untuk mendukung pemasaran produk;
5. Peningkatan Kualitas Sumber Daya Manusia (SDM) Petani, melalui pelatihan dan pendampingan bagi petani serta pelaku usaha perkopian agar memiliki pengetahuan dan keterampilan terbaru mengenai tata cara budidaya yang efektif dan efisien, serta pemahaman terhadap standar mutu dan kualitas yang dibutuhkan oleh pasar nasional maupun internasional.

2.1.1.2.2. Peternakan

Subkategori peternakan mencakup seluruh kegiatan usaha peternakan yang meliputi pembibitan dan budidaya berbagai jenis ternak dan unggas, baik yang diselenggarakan oleh masyarakat maupun perusahaan peternakan, dengan tujuan untuk dikembangbiakkan, dibesarkan, dipotong, dan diambil hasilnya. Subkategori ini juga mencakup kegiatan budidaya ternak dan unggas penghasil produk berulang, seperti susu dan telur.

Komoditas peternakan yang diusahakan di Kabupaten Lampung Barat meliputi 15 jenis ternak, yaitu sapi potong, sapi perah, kerbau, kambing, domba, kuda, ayam buras, ayam ras petelur, ayam ras pedaging, itik, itik manila, kelinci, puyuh, dan merpati

Keberhasilan pembangunan subsektor peternakan di Kabupaten Lampung Barat antara lain tercermin dari perkembangan populasi beberapa jenis ternak, sebagaimana disajikan pada tabel berikut.

Tabel 6. Perkembangan Populasi dan Produksi Ternak
Pada Kabupaten Lampung Barat Tahun 2020 - 2025

No	Uraian	Tahun					
		2020	2021	2022	ST 2023		2025[2)]
					2023[1)]	2024[1)]	
A	**Populasi Ternak**						
1.	Sapi (ekor)	8.063	7.505	7.606	1.434	1.485	1.790
2.	Kerbau (ekor)	375	375	380	38	39	40
3.	Kambing (ekor)	81.780	80.611	80.722	48.286	50.697	51.125
4.	Domba	6.413	6.453	6.498	2.076	2.149	2.544
5.	Ayam buras	2.300.900	2.301.003	2.319.673	100.653	106.895	132.586
6.	Itik	68.626	68.907	69.192	4.897	4.946	5.869
B	**Produksi**						
1.	Daging (kg)	3.127.000	3.132.935	3.132.935	198.494	209.627	218.012
2.	Telur (butir)	2.160.000	2.161.535	2.161.535	93.791	99.607	104.587
3.	Susu (liter)	25.000	10.000	10.000	-	-	-

[1)] Hasil verifikasi dan validasi tingkat Nasional disepakati menggunakan angka hasil Sensus Pertanian 2023

[2)] Angka Sementara 2025

Sumber : Dinas Perkebunan dan Peternakan, Tahun 2020 – 2025

Berdasarkan tabel tersebut di atas, perkembangan populasi ternak besar di Kabupaten Lampung Barat pada Tahun 2020 sampai dengan Tahun 2025 menunjukkan kecenderungan meningkat, meskipun masih mengalami fluktuasi pada periode tertentu. Hingga saat ini, di Kabupaten Lampung Barat belum terdapat perusahaan breeding maupun feedlot yang mengelola ternak besar secara intensif dan profesional. Populasi ternak yang ada masih didominasi oleh ternak milik masyarakat, yang pemanfaatannya disesuaikan dengan kebutuhan rumah tangga peternak.

Kebijakan pemerintah daerah di bidang peternakan didukung oleh upaya pembinaan yang intensif dari petugas Dinas Perkebunan dan Peternakan Kabupaten Lampung Barat, antara lain melalui kegiatan pelayanan kesehatan hewan, pengobatan, dan vaksinasi. Upaya kesehatan hewan pada hakikatnya merupakan tanggung jawab bersama dalam rangka meningkatkan ketahanan pangan dan kesehatan masyarakat melalui peningkatan status kesehatan hewan nasional serta pengendalian Penyakit Hewan Menular (PHM), sehingga tercapai kondisi kesehatan, produksi, dan produktivitas ternak yang optimal.

Salah satu strategi utama dalam penanganan permasalahan kesehatan hewan adalah melalui pembentukan dan penguatan Pusat Kesehatan Hewan (Puskeswan). Selain memberikan pelayanan kesehatan hewan dan reproduksi yang bersifat individual, Puskeswan juga mengemban fungsi pelayanan publik, khususnya dalam pengendalian dan pemberantasan penyakit hewan menular. Dalam konteks ini, Puskeswan berperan sebagai ujung tombak yang berhadapan langsung dengan kasus di lapangan, sehingga mampu melaksanakan deteksi dini, pelaporan dini, dan respons dini (early warning system). Dengan demikian, diharapkan kasus penyakit hewan menular dapat dikendalikan, tidak menyebar secara luas, dan pada akhirnya dapat ditanggulangi secara tuntas.

Dinas Perkebunan dan Peternakan Kabupaten Lampung Barat berkomitmen untuk memberikan pelayanan kesehatan hewan yang optimal dengan mengedepankan peran Puskeswan. Saat ini terdapat 6 (enam) Puskeswan yang melayani 15 kecamatan di seluruh wilayah Kabupaten Lampung Barat. Masyarakat dapat membawa ternak peliharaannya ke Puskeswan pada jam kerja untuk memperoleh pelayanan pengobatan, vaksinasi, serta konsultasi kesehatan hewan. Pola pelayanan ini dikenal sebagai Pelayanan Pasif.

Selain Pelayanan Pasif, Dinas Perkebunan dan Peternakan juga melaksanakan Pelayanan Aktif, yaitu pelayanan kesehatan hewan dengan cara mendatangi langsung peternak dan pemilik hewan peliharaan dari kandang ke kandang. Pelayanan ini dilakukan berdasarkan permohonan masyarakat, baik secara berkelompok maupun melalui komunitas-komunitas peternak dan pecinta hewan.

Dalam rangka mencapai tujuan pembangunan subsektor perkebunan dan peternakan, pemerintah daerah terus berupaya memfasilitasi pelaksanaannya melalui berbagai program pembangunan yang didanai dari APBD Kabupaten, APBD Provinsi, maupun APBN. Program pembangunan Dinas Perkebunan dan Peternakan Kabupaten Lampung Barat Tahun 2025 mengacu pada dokumen perencanaan daerah, yaitu Rencana Pembangunan Jangka Panjang Daerah (RPJPD) Kabupaten Lampung Barat Tahun 2005–2025, Rencana Pembangunan Jangka Menegah Daerah (RPJMD) Kabupaten Lampung Barat Tahun 2025–2029, Rencana Strategis (Renstra) Dinas Perkebunan dan Peternakan Kabupaten Lampung Barat Tahun 2025–2029, Peraturan Daerah tentang APBD Kabupaten Lampung Barat, serta Kebijakan Umum Anggaran (KUA) Kabupaten Lampung Barat Tahun 2025.

2.1.1.3. Perikanan

Sektor Perikanan Lampung Barat memiliki potensi yang sangat besar untuk dikembangkan dalam rangka meningkatkan taraf hidup masyarakat. Potensi tersebut terdiri dari perikanan budidaya yang meliputi budidaya darat dan perairan umum serta penangkapan ikan perairan umum yang tersebar di 15 kecamatan. Produksi kegiatan budidaya ikan yang meliputi budidaya ikan di kolam, budidaya di perairan umum (KJA) dan mina padi adalah sebagai berikut:

Tabel 7. Potensi Lahan dan Produksi Perikanan Kabupaten Lampung Barat Tahun 2020 – 2025

Uraian	2020	2021	2022	2023	2024	2025
Perairan Umum (ton)	475,3	586,2	714,9	750,6	766,2	785,2
Budidaya (ton)	8.850,84	9.935,41	8.940,04	9.349	10.002,36	10.153,4
Jumlah	**9.326,14**	**10.521,61**	**9.654,94**	**10.099,6**	**10.768,56**	**10.938,6**
Potensi Lahan						
- Kolam	2.349,40	2.429,00	2.429,00	2.429,00	2.429,00	2.429,00
- Mina Padi	412,00	452,00	452,00	452,00	452,00	452,00
- Perairan Danau Ranau	40,80	84,00	84,00	84,00	45,00	45,00
Budidaya Kolam	3.208,70	3.355,98	2.536,17	2.648,54	2.800,66	2.879,50
Potensi Mina Padi	132,60	370,00	1.010,09	1.130,00	1.200,28	1.212,32

Sumber : Dinas Perikanan Tahun 2025

Potensi lahan darat di Kabupaten Lampung Barat yang dapat dikembangkan untuk budidaya kolam pada Tahun 2025 seluas 5.584 Ha, sementara Potensi untuk budidaya mina padi Tahun 2025 seluas 13.710 Ha. Potensi pengembangan perikanan budidaya di darat didominasi 4 (empat) kecamatan, yaitu Sumberjaya, Kebun Tebu, Gedung Surian, Air Hitam.

Terjadi kenaikan produksi budidaya sebesar 1,5% atau 151,04 ton dari tahun sebelumnya dikarenakan produksi pembesaran dan pembenihan di tahun 2025 meningkat, selain itu didukung oleh curah hujan yang merata di sub sektor budidaya sehingga tidak terjadi banjir yang biasanya menyebabkan kerugian pada budidaya dikolam.

Potensi perairan umum di Kabupaten Lampung Barat yang menjadi fokus untuk pengembangan perikanan budidaya adalah Perairan Umum Danau Ranau yang terletak di Kecamatan Lumbok Seminung. Untuk pengembangan perikanan budidaya di perairan umum Danau Ranau difokuskan untuk pengembangan budidaya Keramba Jaring Apung (KJA) yang terletak di 3 (tiga) pekon yaitu Keagungan, Sukabanjar dan Tawan Sukamulya.

2.1.1.4. Koperasi dan UMKM

Perekonomian nasional ditopang oleh aktivitas ekonomi yang digerakkan oleh pelaku usaha, dimana pelaku usaha ini memegang peranan penting dalam mencapai pertumbuhan ekonomi Nasional. Berdasarkan data yang terekam dalam aplikasi Online Single Submision tercatat lebih dari 90% pelaku usaha di Indonesia masih didominasi oleh pelaku usaha mikro, kecil dan menengah (UMKM).

Pelaku UMKM ini, di samping merupakan bagian terbesar dilihat dari unit bisnisnya, juga terbesar dalam menyerap tenaga kerja, nilai investasi yang relatif tidak besar, serta paling tahan menghadapi krisis ekonomi seperti yang terjadi pada tahun 1997 dan pandemi covid 19 pada tahun 2020-2021. Kondisi pandemi melumpuhkan banyak sektor yakni sektor ekonomi dan sektor pendidikan. Akan tetapi pada sektor ekonomi meskipun terjadi dampak pertumbuhan ekonomi secara umum, namun khusus usaha mikro justru berdampak sebaliknya. Beberapa sektor usaha mikro yang justru mengalami pertumbuhan jumlah maupun omset adalah usaha mikro disektor kuliner dan jasa pengiriman barang.

Berdasarkan data yang dirilis Menko Perekonomian Republik Indonesia dalam laman ekon.go.id (2022) Kementerian Koperasi dan UKM, jumlah UMKM saat ini mencapai 30.19 juta unit usaha dengan kontribusi terhadap PDB sebesar 60 - 62% atau senilai 9.580 triliun rupiah. Kontribusi UMKM terhadap perekonomian Indonesia meliputi kemampuan menyerap 97% dari total tenaga kerja yang ada serta dapat menghimpun sampai 60,4% dari total investasi. Namun, tingginya jumlah UMKM di Indonesia juga tidak terlepas dari tantangan yang ada, diantaranya tantangan daya saing dan permodalan hingga akses pasar dan pasokan bahan baku.

Dinas Koperasi UKM dan Perdagangan Kabupaten Lampung Barat sebagai lembaga yang memiliki tugas pokok menyelenggarakan sebagian urusan Pemerintahan Daerah di bidang Koperasi UKM dan Perdagangan. Berdasarkan asas otonomi dapat membantu mengembangkan Koperasi dan Usaha Mikro yang ada di Kabupaten Lampung Barat.

Tabel 8. Data Kewirausahaan dan Kewiraswastaan Tahun 2020 – 2025

No	Uraian	2020	2021	2022	2023	2024	2025
1	Jumlah Koperasi (unit)	160	165	167	167	167	228
2	Jumlah Anggota (orang)	5.637	7.796	7.379	7.415	8.051	9.236
3	Jumlah UKM	7.667	8.747	9.736	12.583	16.232	17.855

Sumber: Dinas Koperasi UKM dan Perdagangan Kabupaten Lampung Barat, 2025

2.1.1.5. Perdagangan

Sektor perdagangan menempati urutan ke 2 dalam kontribusinya terhadap pertumbuhan ekonomi Kabupaten Lampung Barat. Angka kontribusi sektor perdagangan terhadap PDRB Kabupaten Lampung Barat terus mengalami kenaikan dari tahun ke tahun, ini terlihat pada tabel kontribusi sektor perdagangan sebagai berikut:

Tabel 9. Data Konstribusi PDRB Sektor Perdagangan Kabupaten Lampung Barat

No	LAPANGAN USAHA	Tahun/ (%)					
		2020	2021	2022	2023	2024*	2025**
1.	Perdagangan Besar dan Eceran; Reparasi Mobil dan Sepeda Motor	12,20	12,86	14,53	15,38	15,45	15,52

*) Angka Sementara
**) Angka Sangat Sementara
Sumber : BPS Lampung Barat, KLBDA Volume 34, 2026.

Dari data diatas menunjukkan bahwa sektor perdagangan besar dan eceran menjadi usaha yang cukup berkembang di Kabupaten Lampung Barat. Pemerintah Kabupaten Lampung Barat terus mendorong pertumbuhan sektor ini

dengan kebijakan disemua bidang yang bisa mendukung pertumbuhan sektor perdagangan. Kebijakan tersebut antara lain kemudahan perizinan dan investasi, penyediaan sarana perdagangan hingga kebijakan perlindungan konsumen. Selain itu kebijakan peningkatan kualitas produksi hasil pertanian dan perkebunan maupun upaya peningkatan nilai tambah produk juga dilakukan dengan harapan akan ikut berperan dalam meningkatkan transaksi di sektor perdagangan besar maupun eceran serta meningkatkan daya beli masyarakat. Namun tantangan yang dihadapi di sektor ini juga cukup berat. Komoditas pertanian dan perkebunan di Kabupaten Lampung Barat belum sepenuhnya mendukung sektor ini. Hal ini menjadi perhatian pemerintah Kabupaten Lampung Barat di sektor hulu, yaitu terus mendorong masyarakat untuk memproduksi komoditas pertanian yang ramah lingkungan dan rendah pestisida sebagai upaya untuk menjawab kebutuhan pasar. Namun kompleksitas yang dihadapi dilapangan sangat menyulitkan implementasi kebijakan tersebut. Sehingga sampai laporan ini disusun, kontribusi sektor perdagangan masih didominasi oleh perdagangan kendaraan bermotor dan perdagangan eceran lainnya.

2.1.1.6. Tenaga Kerja dan Perindustrian

Lebih dari 90% pelaku usaha di Indonesia masih didominasi oleh pelaku usaha mikro, kecil dan menengah (UMKM). Tentang UMKM ini, di samping merupakan bagian terbesar dilihat dari unit bisnisnya, juga terbesar dalam menyerap tenaga kerja, tidak membutuhkan modal (investasi dan operasional), serta paling tahan menghadapi krisis multi-dimensi yang pernah melanda Indonesia pada pertengahan 1997. Tetapi, kenyataan lain menunjukan bahwa UMKM termasuk golongan pelaku usaha ekonomi lemah. Tidak saja lemah dalam kepemilikan modal atau aset, lemah pengetahuan, lemah keterampilan dan teknologi yang digunakan, lemah aksesibilitasnya terhadap kebijakan, modal, pasar dan informasi, seringkali juga lemah dalam semangatnya untuk maju.

Kontribusi Sektoral dan Capaian PDB pada tahun 2025, sektor Industri Kecil dan Menengah (IKM) mengukuhkan perannya sebagai pilar stabilitas ekonomi nasional dengan memberikan kontribusi sebesar 3,56% terhadap total PDB nasional secara langsung melalui sektor industri pengolahan. Pencapaian ini merupakan bagian integral dari performa industri pengolahan non-migas yang secara agregat menyumbang 17,27% terhadap PDB Indonesia. Pertumbuhan sektor IKM sejalan dengan ekspansi industri non-migas yang mencatatkan kenaikan sebesar 5,17%. Keberhasilan ini didorong oleh penguatan rantai pasok lokal dan meningkatnya penggunaan komponen dalam negeri melalui program Peningkatan Penggunaan Produk Dalam Negeri (P3DN) yang mewajibkan penyerapan produk IKM dalam belanja pemerintah.

Dampak Sosial-Ekonomi dan Penyerapan Tenaga Kerja Dari sisi ketenagakerjaan, IKM menunjukkan dominasi yang sangat signifikan dibandingkan industri skala besar dalam hal inklusivitas. Hingga penghujung tahun 2025, sektor IKM berhasil menyerap tenaga kerja sebanyak 12,81 juta orang, atau mencakup sekitar 65% dari total seluruh pekerja di sektor manufaktur yang berjumlah 19,6 juta orang. Dengan jumlah unit usaha yang mencapai 4,52 juta unit, IKM tidak hanya berfungsi sebagai penggerak ekonomi, tetapi juga sebagai jaring pengaman sosial yang mendistribusikan pendapatan ke tingkat akar rumput. Efektivitas sektor ini juga tercermin dari Indeks Kepercayaan Industri (IKI) yang konsisten berada di level ekspansif (di atas 50 poin), menunjukkan optimisme pelaku usaha kecil terhadap iklim investasi dan daya beli masyarakat sepanjang tahun 2025.

Dinas Tenaga Kerja dan Perindustrian Kabupaten Lampung Barat sebagai lembaga yang memiliki tugas pokok menyelenggarakan sebagian urusan Pemerintahan Daerah di bidang Tenaga Kerja dan Perindustrian. Berdasarkan asas otonomi dapat membantu mengembangkan UKM, IKM dan UMKM yang berada di Kabupaten Lampung Barat.

Pengembangan UMKM di Lampung Barat, Pemerintah Daerah Kabupaten Lampung Barat telah menyusun Rencana Pembangunan Industri Kabupaten (RPIK) Lampung Barat tahun 2018-2038 yang mengacu pada Rencana Induk Pembangunan Industri Nasional (RIPIN) 2015-2035 dan Kebijakan Industri Nasional (KIN) dalam rangka mewujudkan visi pembangunan industri nasional “Indonesia Menjadi Negara Industri Tangguh”. Dalam RIPIN 2015-2035, Lampung Barat ditetapkan sebagai Wilayah Pusat Pertumbuhan Industri (WPPI) dan Pengembangan sentra IKM.

Tabel 10. Daftar IKM Berdasarkan Jenis Usahanya Tahun 2020- 2025

No	JENIS USAHA	JUMLAH UNIT USAHA						TENAGA KERJA (Orang)					
		2020	2021	2022	2023	2024	2025	2020	2021	2022	2023	2024	2025
1.	Tempe tahu	84	85	86	61	61	61	396	411	401	298	298	298
2.	Gula merah	27	27	27	42	43	43	118	118	118	143	144	144
3.	Pengolahan kopi dan Teh	121	131	162	217	227	245	628	692	795	925	965	999
4.	Industri Kain Sulaman	5	6	10	11	12	12	15	15	18	19	20	20
5.	Anyaman dari Rotan dan Bambu	63	63	63	33	33	33	192	192	192	94	94	94
6.	Kerupuk, keripik, peyek dan sejenisnya	43	52	71	135	147	152	239	287	354	513	533	542
7.	Batu bata/keramik	21	21	21	19	19	19	69	69	69	60	60	60
8.	Pengolahan ikan	6	6	6	22	23	23	28	28	28	59	61	61

No	JENIS USAHA	JUMLAH UNIT USAHA						TENAGA KERJA (Orang)					
		2020	2021	2022	2023	2024	2025	2020	2021	2022	2023	2024	2025
9.	Industri Obat Tradisional	0	0	11	17	17	19	0	0	48	59	59	61
10.	Furniture dari kayu	66	66	66	43	44	44	191	191	191	137	139	139
11.	Ukiran dari kayu bukan mebeler	17	22	23	23	24	24	39	39	40	49	50	50
12.	Industri Makanan Lainnya	13	13	17	23	24	25	88	88	99	118	120	121
13.	Industri minuman	18	18	9	9	10	10	82	82	38	38	40	40
14.	Penggilingan padi dan penyosohan beras	36	36	36	15	15	15	121	121	121	58	58	58
15.	Industri baja dan besi	13	13	0	0	0	0	26	26	0	0	0	0
16.	Industri dari kedelai bukan tahu/tempe	0	0	0	0	0	0	0	0	0	0	0	0
17.	Industri pengelasan dan mesin	18	18	20	21	22	22	58	58	62	64	65	65
18.	Industri peralatan rumah tangga	0	0	0			0	0	0	0	0	0	0
19.	Industri kimia dan pupuk	2	2	2	2	3	3	35	35	35	35	40	40
20.	Industri pencetakan	54	54	7	7	7	7	172	172	32	32	32	32
21.	Industri penggilingan padi dan pembersihan biji-bijian	0	0	0	0	0	0	0	0	0	0	0	0
22.	Industri alat potong dan perkakas tangan untuk pertanian	0	0	18	9	15	15	0	0	37	20	31	3163
23.	Industri lainnya	71	75	71	63	63		253	276	271	252	252	252
24.	Industri logam	0	0	0	0	0	0	0	0	0	0	0	0
25.	Industri pakaian jadi	14	14	15	15	15	15	37	37	38	38	38	38
26.	Sale Pisang	26	26	27	37	39	39	238	238	242	264	268	268
27.	Industri Produk Roti dan Kue	19	21	35	93	102	122	144	171	224	355	373	408
28.	Industri Barang Plastik lainnya	6	6	6	6	6	6	18	18	18	18	18	18
29.	Industri Barang Galian Bukan Logam Lainnya	7	7	7	7	7	7	9	9	9	9	9	9
30.	Kerajinan Ayaman plastik	12	12	12	13	13	13	15	15	15	16	16	16
31.	Kerajinan Batu-batuan	0	0	0	0	0	0	0	0	0	0	0	0
32.	Industri Pemintalan, Pertenunan	0	0	2	2	2	2	0	0	4	4	4	4
34.	Kerajinan Pandai Besi	0	0	0			0	0	0	0			0
35.	Kerajinan Kerajinan Kain	19	20	20	24	24	24	47	48	45	49	49	49
36.	Industri Kerajinan YTDL	0	0	3	3	3	3	0	0	4	4	4	4
37.	Kerajinan Al Sintan	9	9	10	7	9	9	37	37	47	31	37	37
Jumlah		**790**	**823**	**863**	**979**	**1029**	**1075**	**3295**	**3473**	**3595**	**3761**	**3877**	**3958**

Sumber: Dinas Tenaga Kerja dan Perindustrian Kabupaten Lampung Barat, 2025

Pembangunan ekonomi merupakan pilar penting bagi terselenggaranya proses pembangunan di semua bidang. Menurut Undang-Undang Nomor 3 Tahun 2014 tentang perindustrian dinyatakan bahwa industri merupakan salah satu pilar ekonomi dan memberikan peran yang cukup besar kepada pemerintah untuk mendorong kemajuan industri nasional secara terencana.

Sektor industri khususnya industri kecil dan menengah secara nyata telah terbukti memberikan andil yang cukup tinggi bagi perekonomian daerah. Hal ini dapat dilihat dari kontribusi sub sektor ini terhadap produk domestik regional bruto (PDRB) Kabupaten Lampung Barat yang menduduki peringkat ketiga setelah sektor pertanian dan sektor perdagangan. Oleh karena itu, Pembangunan Industri di Kabupaten Lampung Barat penting untuk disusun guna mempercepat tercapainya tujuan pembangunan industri tersebut. Industri kecil dan menengah di Kabupaten Lampung Barat meliputi : industri aneka makanan olahan, industri tekstil termasuk anyaman dan kerajinan, industri pengolahan hasil pertanian dan perikanan, industri hasil kayu olahan dan rotan, industri pembuatan bahan bangunan, industri pertukangan (*meubelair/furniture*), industri pengolahan besi dan baja, industri jasa dan industri lainnya.

Berbagai produk sektor-sektor perekonomian yang dihasilkan di Lampung Barat masih diperdagangkan dalam bentuk produk primer, sehingga nilai tambah produk belum sepenuhnya dinikmati oleh masyarakat Lampung Barat. Pembangunan sektor industri yang ditujukan untuk memperluas lapangan/kesempatan kerja, meningkatkan nilai tambah sumberdaya lokal, serta mengembangkan ekonomi kerakyatan melalui pemberdayaan UMKM masih dihadapkan pada berbagai permasalahan. Permasalahan yang dihadapi meliputi:

a. Permasalahan disektor industri meliputi rendahnya inovasi teknologi, ketersediaan bahan baku, rendahnya akses permodalan, keterampilan tenaga kerja, dan daya saing produk;
b. Sarana dan prasarana perhubungan dan sistem transportasi masih belum memadai untuk menunjang laju pertumbuhan ekonomi yang cepat;
c. Permasalahan pada aspek ketenagakerjaan meliputi penyediaan lapangan kerja, rendahnya kompetensi calon tenaga kerja, sarana dan prasarana latihan kerja dan sistem informasi ketenagakerjaan;
d. Permasalahan pada aspek investasi perlu mendapat perhatian besar seperti promosi investasi, perbaikan iklim investasi dan penyediaan lahan usaha.

Untuk mengatasi berbagai permasalahan di atas Pemerintah Daerah Kabupaten Lampung Barat berupaya dengan mengadakan berbagai pelatihan yang dapat meningkatkan sumber daya manusia, memberikan permodalan usaha untuk pengembangan permodalan, bantuan alat produksi untuk meningkatkan kualitas dan kuantitas produk. Selain itu untuk meningkatkan kualitas dan daya saing produk Industri Kecil Menengah dilakukan juga upaya fasilitasi sertifikasi produk antara lain sertifikasi P-IRT, Sertifikasi Halal, Sertifikasi P3DN, fasilitasi desain kemasan modern dan fasilitasi sertifikasi – sertifikasi lainnya.

Selanjutnya dalam bidang pemasaran, dilakukan upaya fasilitasi penjualan produk IKM seperti pameran skala lokal, temu bisnis dengan pengusaha besar, maupun upaya promosi ke perusahaan retail modern. Upaya – upaya diatas bukan tanpa kendala. Kendala yang paling utama adalah berasal dari internal pelaku usaha IKM, dimana diperlukan usaha untuk merubah pola fikir dan pola kerja menjadi lebih terbuka terhadap perubahan yang sangat dinamis.

2.1.1.7. Pariwisata

Kabupaten Lampung Barat merupakan salah satu kabupaten di Provinsi Lampung yang memiliki banyak area alami yang berpotensi untuk dijadikan objek wisata berbasis lingkungan mulai dari danau, pegunungan, wisata alam, air terjun, dan wisata petualangan. Dikutip dari Buku Kabupaten Lampung Barat memiliki luas wilayah sebesar 2.107.99 Km2 atau sebesar 6,2% dari luas Provinsi Lampung.

Adapun batas wilayah Kabupaten Lampung Barat yaitu sebelah utara berbatasan dengan Ogan Komering Ulu Selatan Provinsi Sumatera Selatan dan Way Kanan Lampung, Sebelah Timur berbatasan dengan Lampung Utara, Tanggamus. Sebelah selatan berbatasan dengan Pesisir Barat dan Tanggamus, Sebelah Barat berbatasan dengan Kabupaten Pesisir Barat.

Kabupaten Lampung Barat meliputi 15 kecamatan, 131 pekon dan 5 kelurahan dengan jumlah penduduk Tahun 2025 sebanyak 313.756 ribu jiwa, yang terdiri dari 162.740 ribu jiwa jenis kelamin laki-laki dan 151.016 ribu jiwa jenis kelamin perempuan. Ditinjau dari tingkat usianya, penduduk Kabupaten Lampung Barat didominasi terbanyak oleh penduduk yang berusia 10-14 tahun dengan total penduduk sebanyak 28.158 ribu jiwa. Kecamatan dengan jumlah penduduk terbesar pada Tahun 2025 yaitu Kecamatan Balik Bukit dengan jumlah penduduk sebanyak 43.925 ribu jiwa. Sedangkan Kecamatan dengan penduduk yang paling sedikit yaitu Kecamatan Lumbok Seminung dengan jumlah penduduk sebanyak 8.865 ribu jiwa. (Sumber BPS Lampung Barat).

Pembangunan pariwisata menjadi salah satu program unggulan di Lampung Barat, dan dituangkan dalam misi ke-3 Meningkatkan Perekonomian yang berorientasi pada agrobisnis dan agrowisata berbasis sumberdaya lokal industri sektor pariwisata, dengan indikator berupa rata-rata lama tinggal, jumlah kunjungan wisatawan dan rata-rata jumlah pengeluaran wisatawan.

Prospek pariwisata di Lampung Barat cukup baik, dilihat dari jumlah wisatawan yang berkunjung tahun 2021 tercatat sebanyak 688.790 kunjungan wisatawan nusantara, pada tahun 2022 mengalami kenaikan yang cukup baik yaitu berjumlah 1.798.166 terdiri dari 1.798.010 wisatawan nusantara dan 156 wisatawan mancanegara. Di tahun 2023, wisatawan nusantara sebanyak 1.390.601 dan wisatawan mancanegara sebanyak 252 orang. Pada tahun 2024 terdapat sejumlah 1.049.627 wisatawan nusantara dan 169 wisatawan mancanegara. Pada Tahun 2025 terdapat jumlah wisatawan Nusantara sebanyak 1.103.713 orang dan wisatawan mancanegara sebanyak 40 orang yang tercatat melakukan kunjungan wisata di berbagai destinasi Kabupaten Lampung Barat.

Wisatawan yang berkunjung ke Lampung Barat menurut tingkat kunjungan yang terdata pada destinasi pariwisata yang setiap tahunnya cukup banyak wisatawan domestik maupun mancanegara yang menjadikan Kabupaten Lampung Barat sebagai salah satu tujuan wisata utama. Potensi-potensi wisata alami di Kabupaten Lampung Barat diantaranya adalah Arung Jeram Way Besai, Air Terjun Cengkaan, Air Terjun Cipta Mulya, Daerah Wisata Pekon Hujung, Gunung Pesagi, Daerah Agrowisata, Lumbok Seminung *Resort*, Kawasan Air Panas Gemburak, Taman Nasional Bukit Barisan, Danau Vulkanik Suoh, dan destinasi baru yaitu Sunrise Point Limau Kunci, Sunrise Point Petik Bintang dan Bukit Embun serta masih banyak area alami lainnya yang dapat dijadikan daerah tujuan wisata. Selain itu salah satu wisata yang sedang ramai dikunjungi oleh wisatawan adalah Ekowisata Kebun Raya Liwa yang mengusung tema pengembangan tanaman hias nusantara dan flora sumatera, lokasinya sangat strategis berada di pusat Kota Liwa dan berlatar belakang Taman Nasional Bukit Barisan Selatan, dimana untuk koleksi macam-macam tanaman yang sudah ada saat ini mencapai 6297 dengan berbagai jenis tanaman seperti tanaman obat, buah-buahan, anggrek, dan tanaman hias.

Disamping objek wisata alam, Lampung Barat juga memiliki objek wisata budaya dan sejarah, seperti peninggalan zaman prasejarah, situs-situs megalitik, rumah tradisional Lampung, dan berbagai macam budaya khas daerah Lampung. Kabupaten Lampung Barat memiliki ciri adat budaya yang khas mengingat Lampung Barat merupakan asal usul Lampung atau dikenal dengan *The Origin of Lampung*. Hal ini mengindikasikan bahwa wisatawan yang

ingin lebih mengenal adat istiadat dan budaya Lampung harus berkunjung ke daerah Lampung Barat karena masyarakat daerah ini masih menjaga tradisi dan menyimpan aset-aset budaya daerah.

Di Lampung Barat terdapat upacara adat yang sampai saat ini masih dilakukan oleh masyarakat Lampung Barat. Upacara Adat tersebut dilakukan pada saat pengangkatan raja, pernikahan, menyambut tamu agung, dan sebagainya. Upacara adat yang dilakukan diantaranya adalah Upacara Adat Pernikahan, Alam Gemisikh, Upacara Pengangkatan Raja, dan Nyambai Agung. Sejalan dengan ini, Lampung Barat juga memiliki acara tahunan yang memperkaya ragam budaya yang ada di daerah ini, seperti Gebyar Pesona Lumbok Ranau, Malaman Pitu Likukh, Pesta Sekura Cakak Buah, dan Festival Budaya Sekala Brak. Oleh karena banyaknya destinasi wisata baik wisata alam maupun wisata budaya, maka Kabupaten Lampung Barat merupakan daerah yang sangat tepat untuk pengembangan industri ekowisata yang dengan mengutamakan aspek konservasi alam, aspek pemberdayaan sosial budaya ekonomi masyarakat lokal serta aspek pembelajaran dan pendidikan.

Salah satu kawasan wisata yang dikelola oleh pemerintah daerah adalah Kawasan Wisata Terpadu Seminung Lumbok Resort. Resort ini sudah dilengkapi dengan sejumlah sarana dan fasilitas yang cukup memadai diantaranya hotel, convention hall, dan cottage. Sejak tahun 2025 telah di launching serta dikembangkan objek wisata baru di sekitar Seminung Lumbok Resort yaitu Pasar Tematik Jelajah wisata Danau Ranau yang diharapkan di masa depan akan menjadi destinasi unggulan baru. Wisata di Pekon Sedampah Indah yang meliputi Destinasi Wisata Bukit Embun, Gerbang Langit dan Istana Alam juga tidak kalah eksis menjadi wisata baru dan hits yang menawarkan panorama negeri diatas awan dan menarik minat wisatawan baik di Lampung Barat maupun diluar Lampung Barat yang ingin merasakan sensasi berkemah di atas bukit.

Objek wisata lainnya yang dikelola oleh Pemerintah Daerah Kabupaten Lampung Barat dan pada tahun 2016 telah dilakukan renovasi dan pengembangan adalah objek wisata Rest Area di Sindang Pagar Sumber Jaya yang merupakan suatu objek wisata yang menampilkan panorama keindahan dari puncak bukit, Selain itu objek Wisata Arung Jeram di Pekon Suka Jaya Kec. Sumber Jaya juga merupakan salah satu wisata minat khusus yang ada di Lampung Barat.

Selain dari objek wisata yang telah dikelola oleh Pemerintah Daerah, Kabupaten Lampung Barat yang dianugerahi panorama keindahan alam memiliki banyak potensi objek wisata yang beragam dan jumlahnya tersebar di beberapa kecamatan. Beberapa objek wisata tersebut telah dikenal luas bahkan sampai ke mancanegara dan menjadi salah satu objek wisata unggulan Kabupaten Lampung Barat, diantaranya Kawasan Taman Nasional Bukit Barisan Selatan (TNBBS), Panas Bumi Suoh.

Untuk wisata kuliner kabupaten Lampung Barat juga tidak kalah dalam menjajakan cita rasanya yang khas, dan makanan bisa menjadi salah satu identitas bagi suatu daerah, Kabupaten Lampung Barat diselimuti dengan begitu banyak kuliner tradisional dan kreasi, baik makanan ringan seperti buak tat (kue tat), cucukh bangik, lemang dan masih banyak lagi. Untuk minuman Kabupaten Lampung Barat merupakan salah satu daerah di Indonesia yang memiliki hasil kopi yang unggul dalam segi kualitas dan rasa, ditambah juga dengan adanya kopi luwak yang masih di kelola secara alami dan menjadi salah satu kuliner wajib yang harus dicoba bagi wisatawan. Untuk makanan berat sendiri yang bisa wisatawan cicipi adalah seperti pupput, pekhos masin, sambol pajak, gulai taboh, dan ratusan panganan lain.

Menurut Peraturan Pemerintah Nomor 50 tahun 2011 tentang Rencana Induk Pengembangan Pariwisata Nasional, dimana Danau Ranau telah ditetapkan sebagai Kawasan Strategis Pariwisata Nasional (KSPN) yang meliputi dua provinsi yaitu Lampung Barat (Provinsi Lampung) dan OKU Selatan (Provinsi Sumatera Selatan). Sebagian besar wilayah administrasi Lampung Barat merupakan Kawasan Hutan Negara (sekitar 61,5% dari luas administrasi) sehingga destinasi wisata yang ditawarkan adalah wisata dengan objek keindahan alam atau wisata minat khusus seperti ekowisata, agrowisata dan wisata tirta (danau) serta wisata religi/wisata budaya.

Kabupaten Lampung Barat memiliki 10 (sepuluh) Destinasi Unggulan yang terdiri dari:

1. Kebun Raya Liwa
2. Kawasan Seminung Lumbok Resort
3. Ekowisata Suoh
4. Kampung Kopi Rigis Jaya
5. Taman Nasional Bukit Barisan Kubu Perahu
6. Puncak Bawang Bakung
7. Arung Jeram Way Besai
8. Pinusan Ecopark
9. Puncak Rest Area Sumber Jaya
10. Wisata Festival Budaya Paksi Pak Sekala Bekhak.

Berdasarkan hasil laporan Reviu Rencana Induk Pembangunan Pariwisata Daerah (RIPPDA) yang telah disusun pada Tahun 2025, maka dengan ini terdapat penyesuaian terhadap daftar destinasi wisata berdasarkan Reviu RIPPDA Tahun 2025. Adapun nama-nama destinasi wisata tersebut dapat di rinci pada tabel dibawah ini.

Tabel 11. Daftar Kawasan Ekowisata Kabupaten Lampung Barat Tahun 2025

NO.	OBJEK WISATA	ALAMAT
I.	**Wisata Alam**	
1.	Kawasan TNBBS Kubu Perahu	Kecamatan Balik Bukit
2.	Bukit Mabar	Sukaraja Kec. Way Tenong
3.	Pinusan Ecopark	Pekon Sukapura Kecamatan Sumber Jaya
4.	TNBBS Sekincau	Kecamatan Sekincau
5.	Cai Kahuripan	Pekon Puralaksana, Kec. Way Tenong
6.	Bumi Perkemahan Sukaraja	Pekon Sukaraja Kecamatan Kec. Way Tenong
7.	Puncak Gerdai Bawang Bakung	Pekon Negeri ratu Kec. Batu Brak
8.	Puncak Temiangan Hill	PekonTrimulyo Kec.Gedung Surian
9.	Sunrise Point Limau Kunci	Pekon Padang Cahaya Kec. Balik Bukit
10.	Bukit Embun	Pekon Sedampah Indah Kecamatan Balik Bukit
11.	Istana Alam	Pekon Sedampah Indah Kecamatan Balik Bukit
12.	Gerbang Langit	Pekon Sedampah Indah Kecamatan Balik Bukit
13.	Padang Savana Suoh	Pekon Sukamarga Kecamatan Suoh
14.	Puncak Jaya Menggala	Pekon Bakhu Kec. Batu Ketulis
II.	**Wisata Danau/Tirta**	
1.	Kawasan Wisata Danau Ranau	Pekon Lumbok, Kec. Lumbok Seminung
2.	Danau Asam	Pekon Sukamarga, Kecamatan Suoh
3.	Danau Lebar	Pekon Sukamarga, Kecamatan Suoh
4.	Danau Belibis/Minyak	Pekon Sukamarga, Kecamatan Suoh
III.	**Wisata Air Terjun**	
1.	Air Terjun Sepapah Kiri dan Sepapah Kanan	TNBBS Kubu Perahu, Kec. Balik Bukit
2.	Air Terjun Tresno	Pekon Pampangan Kec. Sekincau
3.	Air Terjun Way Sepuga	Pekon Sukarame, Kec. Belalau
4.	Air Terjun Way Pahiton	Pekon Sukarame, Kec. Belalau
5.	Air Terjun Subhan	Pekon Tambak Jaya Kec. Way Tenong
6.	Air Terjun Cengkaan 1	Pekon Way Petai, Kec. Sumber Jaya
7.	Air Terjun Semantung	Pekon Basungan Kec. Pagar Dewa
8.	Air Terjun Mbah Gimo	Pekon Sukadamai Kec. Air Hitam
IV.	**Wisata Sungai**	
1.	Sungai Way Besai	Pekon Suka Jaya, Kecamatan Sumber Jaya
V.	**Wisata Air Panas**	
1.	Gemburak	Pekon Sukaraja, Kecamatan Way Tenong
2.	Keramikan	Banding Rejo, Kecamatan Suoh
3.	Kawah Nirwana Suoh	Sukamarga Kecamatan Suoh
VI.	**Situs Sejarah Purbakala/Wisata Religi**	
1.	Situs Batu Andak Way Kenihang	Pekon Sukamulya, Kec. Lumbok Seminung
2.	Situs Si Pahit Lidah	Pekon Sukabanjar, Kec. Lumbok Seminung
3.	Situs Batu Lumpang 1	Pekon Sukabanjar, Kec. Lumbok Seminung
4.	Situs Batu Lumpang 2	Pekon Sukabanjar, Kec. Lumbok Seminung
5.	Situs Johor	Pekon Lumbok, Kec. Lumbok Seminung
6.	Situs Way Lumbok	Pekon Lumbok, Kec. Lumbok Seminung
7.	Situs Pesiwoan	Pekon Lumbok, Kec. Lumbok Seminung
8.	Situs Batin Katung	Pekon Sukamaju, Kec. Lumbok Seminung
9.	Situs Hujung Cumalagi	Dusun Hujung, Pekon Kagungan, Kec. Lumbok Seminung
10.	Situs Langkat	Pekon Hujung, Kec. Lumbok Seminung
11.	Makam Si Pahit Lidah dan Si Mata Empat	Pekon Sukabanjar, Kec. Lumbok Seminung
12.	Batu Ketulis Hujung di Langit Harakuning	Pekon, Hanakau, Kecamatan Sukau
13.	Batu Tulis/Gores	Pekon, Tanjung Raya, Kec. Sukau
14.	Bambu Buntu Telu Tungku Ajaib	Pekon, Tapak Siring, Kec. Sukau
15.	Makam Bergerak	Pekon, Tanjung Raya, Kec. Sukau
16.	Makam Bergerak Suluh	Pekon, Tapak Siring, Kec. Sukau
17.	Situs Tanjung Raya	Pekon, Tanjung Raya, Kec. Sukau
18.	Batu Asah Taji	Pekon, Tanjung Raya, Kec. Sukau
19.	Batu Muli Sri Kembang	Pekon Sugihan Tuha, Kec. Balik Bukit
20.	Makam Panjang Punetap Imbokh	Pekon Negeri Ratu, Kec. Batu Brak

NO.	OBJEK WISATA	ALAMAT
21.	Makam H. Baha Udin	Pekon Negeri Ratu, Kec. Batu Brak
22.	Makam Raja Betani	Pekon Kembahang, Kec. Batu Brak
23.	Batu Kenyangan	Pekon Balak, Kec. Batu Brak
24.	Keramat Khatu Majengau	Pekon Negeri Ratu, Kec. Batu Brak
25.	Keramat Khekhiya Jadi	Pekon Kedamaian, Kec. Belalau
26.	Keramat Cambay Mak Bejunjung	Pekon Kembahang, Kec. Batu Brak
27.	Keramat Melebui	Pekon Tembelang, Kec. Suoh
28.	Batu Sembilan	Pekon Roworejo, Kec. Suoh
29.	Batu Tulis	Pekon Roworejo, Kec. Suoh
30.	Batu Langgar	Pekon Roworejo, Kec. Suoh
31.	Batu Kepangpang	Pekon Kenali, Kec. Belalau
32.	Situs Megalitik Batu Brak	Pekon Purajaya, Kec. Kebun Tebu
33.	Situs Megalitik Batu Jagur	Pekon Purajaya, Kec. Kebun Tebu
34.	Situs Purbakala Dolmen 8 buah	Pekon Bungin, Kec. Gedung Surian
35.	Situs Megalitik Telaga Mukmin	Pekon Puramekar, Kec. Gedung Surian
36.	Telaga Mukmin	Pekon Muara Jaya, Kec. Kebun Tebu
37.	Situs Cipta Mulya	Pekon Cipta Mulya, Kec. Kebun Tebu
38.	Situs Batu Tameng	Pekon Pura Jaya, Kec. Kebun Tebu
39.	Keramat Batu Kebayan	Pekon Batu Kebayan, Kec. Batu Ketulis
40.	Batu Sehektar	Pekon Pehayu Jaya, Kec. Pagar Dewa
41.	Batu Ikhau	Pekon Hujung, Kec. Belalau
42.	Batu Ngiyu	Pekon Serungkuk, Kec. Belalau
43.	Makam Raja Selalau	Pekon Balak, Kec. Batu Brak
44.	Desa Wisata Kampung Bali Trihita Karana Dharma Kerti	Pekon Sri Menanti Kec. Air Hitam
45.	Masjid Aminatul Jannah Rest Area	Pekon Sindang Pagar Kecamatan Sumber Jaya
46.	Desa Wisata Kagungan	Pekon Kagungan Kecamatan Lumbok Seminung
VII.	**Rumah Adat**	
1.	Rumah Adat Paksi Buay Nyerupa	Pekon Tanjung Raya, Kec. Sukau
2.	Rumah Adat Paksi Buay Bejalan Diway	Pekon Kembahang, Kec. Batu Berak
3.	Rumah Adat Paksi Buay Pernong	Pekon Balak Kecamatan Batu Berak
4.	Rumah Adat Paksi Buay Belunguh	Pekon Kenali, Kec. Belalau
5.	Rumah Tradisional Hujung	Pekon Hujung, Kec. Belalau
VIII.	**Wisata Minat Khusus**	
1.	Way Besai Rafting	Pekon Suka Jaya Kec. Sumber Jaya
2.	Jalur Pendakian Gn. Pesagi Via Bahway	Pekon Bahway Kec. Balik Bukit
3.	Jalur Pendakian Gn. Seminung Via Teba Pering	Pekon Teba Pering Kec. Sukau
IX	**Wisata Buatan**	
1.	Pasar Tematik Jelajah Danau Ranau	Pekon Lumbok Kec. Lumbok Seminung
2.	Aha Garden	Mutar Alam Kec. Way Tenong
3.	Padae Riverside Camping Ground	Mutar Alam Kec. Way Tenong
4.	Taman Kota Hamtebiu	Pekon Kubu Perahu Kec. Balik Bukit
5.	Kebun Raya Liwa	Pekon Kubu Perahu Kec. Balik Bukit
6.	Waterboom Usaha Muda	Pekon Way Petai Kec. Sumber Jaya
7.	Rest Area Sumber Jaya	Sindang Pagar Kec. Sumber Jaya
8.	Tugu Soekarno	Jalan lintas liwa, Tugusari Kec Sumber Jaya
9.	Wisata Konservasi Alam Batu Langit	Simpang Sari Kec. Sumber Jaya
X	**Wisata Agro/Pertanian**	
1.	Sekolah Kopi	Jalan lintas liwa Kec. Sumber Jaya
2.	Desa Wisata Kampung Kopi Rigis Jaya	Pekon Rigis Kec. Air Hitam
3.	Agro Wisata Alam Segar Sari	Pekon giham suka maju Kec. Sekincau

Sumber: RIPPDA Dinas Kepemudaan, Olahraga dan Pariwisata Kabupaten Lampung Barat, 2025

Dalam Pembangunan kepariwisataan di Kabupaten Lampung Barat, Pemerintah Kabupaten Lampung Barat membagi zona pengembangan pariwisata menjadi empat zona wisata yaitu Zona Objek Wisata Alam, Zona Ekowisata, Zona Objek Wisata Tirta, dan Zona Objek Wisata Budaya Dan Sejarah. Keempat zona tersebut dijelaskan secara rinci tabel berikut ini:

Tabel 12. Klasifikasi Zona Pembangunan Objek Wisata Daerah
Kabupaten Lampung Barat Tahun 2025

Jenis	Objek Wisata
Alam	1. Objek Wisata Komplek Desa Wisata 2. Kawasan Wisata Terpadu 3. Gunung Pesagi 4. Gunung Seminung 5. Sunrise Point Limau Kunci (dibentuk Tahun 2020) 6. Kawasan destinasi wisata sedampah indah
Ekowisata	1. Kebun Raya Liwa (Launching 2018) 2. Kampung kopi rigis jaya Air Hitam 3. Pinus Ecopark Sumber Jaya 4. Kawasan TNBBS Kubu Perahu 5. Kawasan TNBBS dan Danau Suoh 6. Kawasan Danau Ranau Lumbok Seminung
Tirta	1. Air Terjun Subhan 2. Air Terjun Tresno 3. Air Terjun Cengkaan 1, Way Petai 4. Air Terjun Way Sepuga 5. Air Terjun Way Pahiton 6. Air Terjun Mbah Gimo 7. Arung Jeram Sumber Jaya 8. Air Panas Gemburak Way Tenong 9. Taman Kota Ham Tebiu 10. Danau Ranau 11. Danau Asam Suoh 12. Danau Lebar Suoh 13. Danau Belibis Suoh 14. Danau Minyak Suoh
Budaya	1. Situs Megalitik Batu Jagur 2. Situs Megalitik Batu Brak 3. Situs Megalitik Telaga Mukmin 4. Lamban Gedung Buay Pernong 5. Lamban Gedung Buay Nyerupa 6. Lamban Gedung Adat Paksi Buay Belunguh 7. Buay Bejalan di Way 8. Situs Megalitik Batu Brak 9. Salui Pitu 10. Batu Kebayan

Sumber: Dinas Kepemudaan, Olahraga dan Pariwisata Kabupaten Lampung Barat, 2025

2.1.2. Pendapatan Regional

Pendapatan regional adalah jumlah nilai tambah yang dihasilkan oleh seluruh unit usaha dalam suatu wilayah atau daerah. Tingkat pendapatan dapat diukur dari total pendapatan wilayah maupun pendapatan rata-rata masyarakat pada wilayah tersebut. Dalam menghitung pendapatan regional hanya dipakai konsep Domestik, yang berarti seluruh nilai tambah yang ditimbulkan oleh berbagai sektor/lapangan usaha yang melakukan kegiatan usahanya disuatu wilayah (baik kabupaten maupun provinsi) dihitung dan dimasukkan ke produk wilayah tersebut tanpa memperhatikan kepemilikan faktor-faktor produksi tersebut, dengan kata lain Produk Domestik Regional Bruto (PDRB) menunjukkan gambaran "*Product Originated*".

Perencanaan pembangunan ekonomi, memerlukan bermacam data statistik sebagai dasar berpijak dalam menentukan strategi kebijakan, agar sasaran pembangunan dapat dicapai dengan tepat. Strategi dan kebijakan yang telah diambil pada masa-masa lalu perlu dimonitor dan dievaluasi hasil-hasilnya. Berbagai data statistik yang bersifat kuantitatif diperlukan untuk memberikan gambaran tentang keadaan pada masa yang lalu dan masa kini, serta sasaran-sasaran yang akan dicapai pada masa yang akan datang.

Pada hakekatnya, pembangunan ekonomi adalah serangkaian usaha dan kebijakan yang bertujuan untuk meningkatkan taraf hidup masyarakat, memperluas lapangan kerja, memeratakan distribusi pendapatan masyarakat, meningkatkan hubungan ekonomi regional. Dengan perkataan lain, arah dari pembangunan ekonomi adalah mengusahakan agar pendapatan masyarakat naik, disertai dengan tingkat pemerataan yang sebaik mungkin.

Salah satu indikator penting untuk mengetahui kondisi ekonomi di suatu wilayah dalam suatu periode tertentu adalah Produk Domestik Regional Bruto (PDRB). PDRB merupakan nilai tambah bruto seluruh barang dan jasa yang tercipta atau dihasilkan di wilayah domestik suatu negara yang timbul akibat berbagai aktivitas ekonomi dalam suatu periode tertentu. PDRB atas dasar harga berlaku disusun berdasarkan harga yang berlaku pada

periode penghitungan, sedangkan PDRB atas dasar harga konstan (riil) disusun berdasarkan harga pada tahun dasar. Tahun dasar yang digunakan dalam publikasi ini adalah tahun 2010.

PDRB adalah salah satu indikator makro yang dapat menunjukkan kondisi perekonomian nasional setiap tahun. PDRB harga berlaku (nominal) menunjukkan kemampuan sumber daya ekonomi yang dihasilkan oleh suatu wilayah. PDRB harga konstan (riil) dapat digunakan untuk menunjukkan laju pertumbuhan ekonomi secara keseluruhan atau setiap kategori dari tahun ke tahun.

Distribusi PDRB harga berlaku menurut lapangan usaha menunjukkan struktur perekonomian. PDRB per kapita atas dasar harga berlaku menunjukkan nilai PDRB per satu orang penduduk. PDRB per kapita atas dasar harga konstan berguna untuk mengetahui pertumbuhan nyata ekonomi per kapita penduduk suatu wilayah.

Dengan demikian dapat disimpulkan bahwa PDRB yang disajikan secara berkala, wajar dan komprehensif akan dapat diketahui indikator:
1. Tingkat pertumbuhan ekonomi;
2. Perkembangan pendapatan perkapita;
3. Tingkat kemakmuran masyarakat;
4. Tingkat inflasi dan deflasi; dan
5. Struktur perekonomian suatu daerah *(PDRB hal. 1-2).*

Nilai PDRB Kabupaten Lampung Barat atas Dasar Harga Berlaku pada tahun 2025 mencapai 10,77 triliun rupiah. Secara Nominal, nilai PDRB ini mengalami kenaikan sebesar 0,87 triliun rupiah dibandingkan 2024 yang mencapai 9,903 triliun rupiah. Kenaikan ini dipengaruhi oleh meningkatnya inflasi dan semakin membaiknya perekonomian.

Berdasarkan harga konstan 2010, angka PDRB mengalami kenaikan dari 5,74 triliun rupiah pada tahun 2024 menjadi 6,05 triliun rupiah pada tahun 2025. Hal ini menunjukkan selama tahun 2025 perekonomian Lampung Barat mengalami kenaikan. Pertumbuhan ekonomi Kabupaten Lampung Barat mengalami kenaikan hingga 5,45 persen.

Besarnya peranan berbagai lapangan usaha ekonomi dalam memproduksi barang dan jasa sangat menentukan struktur ekonomi suatu daerah. Struktur ekonomi yang terbentuk dari nilai tambah yang diciptakan oleh setiap lapangan usaha menggambarkan seberapa besar ketergantungan suatu daerah terhadap kemampuan berproduksi dari setiap lapangan usaha.

Selama enam tahun terakhir (2020 - 2025) struktur perekonomian Lampung Barat didominasi oleh 3 (tiga) kategori lapangan usaha, diantaranya: Pertanian, Kehutanan, dan Perikanan; Perdagangan Besar dan Eceran, Reparasi Mobil dan Sepeda Motor; dan Administrasi Pemerintahan, Pertahanan dan Jaminan Sosial Wajib. Hal ini dapat dilihat dari peranan masing-masing lapangan usaha terhadap pembentukan PDRB Lampung Barat.

Peranan terbesar dalam pembentukan PDRB Lampung Barat pada tahun 2025 dihasilkan oleh lapangan usaha Pertanian, Kehutanan, dan Perikanan, yaitu mencapai 44,09 persen (angka ini menurun dari 47,22 persen di tahun 2021). Selanjutnya lapangan usaha Perdagangan Besar dan Eceran, Reparasi Mobil dan Sepeda Motor sebesar 15,45 persen (naik dari 12,86 persen di tahun 2021), disusul oleh lapangan usaha Administrasi Pemerintahan, Pertahanan dan Jaminan Sosial Wajib 6,21 persen (turun dari 6,81 persen di tahun 2020).

Di antara ketiga lapangan usaha tersebut, Pertanian, Kehutanan, dan Perikanan peranannya berangsur-angsur menurun. Sedangkan dua lapangan usaha yang lain, peranannya berfluktuasi namun cenderung naik. Sementara itu, peranan lapangan usaha lainnya, masing-masing kurang dari 6 persen.

Pertumbuhan ekonomi merupakan salah satu indikator makro untuk melihat kinerja perekonomian secara riil di suatu wilayah. Laju pertumbuhan ekonomi dihitung berdasarkan perubahan PDRB atas dasar harga konstan tahun yang bersangkutan terhadap tahun sebelumnya. Pertumbuhan ekonomi dapat dipandang sebagai pertambahan jumlah barang dan jasa yang dihasilkan oleh semua lapangan usaha kegiatan ekonomi yang ada di suatu wilayah selama kurun waktu setahun.

Berdasarkan harga konstan 2010, nilai PDRB Lampung Barat pada tahun 2025 mengalami Kenaikan. Kenaikan tersebut dipengaruhi oleh meningkatnya produksi di beberapa lapangan usaha yang sudah bebas dari pengaruh inflasi. Nilai PDRB Lampung Barat atas dasar harga konstan 2025, mencapai 6,05 triliun rupiah. Angka tersebut naik dari 5,74 triliun rupiah pada tahun 2024. Hal tersebut menunjukkan bahwa selama tahun 2025 terjadi pertumbuhan ekonomi sebesar 5,45 persen, lebih tinggi jika dibandingkan dengan pertumbuhan ekonomi tahun sebelumnya yang mencapai 4,36 persen.

Pertumbuhan ekonomi tertinggi di 2025 dicapai oleh kategori Industri Pengolahan, yang mampu tumbuh hingga 11,84 persen. Kategori pengadaan air, pengelolaan sampah, limbah dan daur ulang memiliki pertumbuhan terendah di tahun 2025, yakni sebesar – 5,11 persen.

Salah satu indikator tingkat kemakmuran penduduk di suatu daerah/wilayah dapat dilihat dari nilai PDRB per kapita, yang merupakan hasil bagi antara nilai tambah yang dihasilkan oleh seluruh kegiatan ekonomi dengan jumlah penduduk. Oleh karena itu, besar kecilnya jumlah penduduk akan mempengaruhi nilai PDRB per kapita, sedangkan besar kecilnya nilai PDRB sangat tergantung pada potensi sumber daya alam dan faktor-faktor produksi yang terdapat di daerah tersebut, PDRB per kapita atas dasar harga berlaku menunjukkan nilai PDRB per kepala atau per satu orang penduduk.

Tabel 13. PDRB Per Kapita Kabupaten Lampung Barat (Juta Rupiah) Periode 2019 - 2025

URAIAN	2019	2020	2021	2022	2023	2024*	2025**
Nilai PDRB/*GRDP* (Miliar Rupiah/*Billion Rupiah*)							
- ADHB/*at current price*	7.095,65	7.131,89	7.477,51	8.279,70	9.017,23	9.903,24	10.733,02
- ADHK/*at 2010 Constant price*	4.984,13	4.926,30	5.051,88	5.256,95	5.502,92	5.742,84	6.056,04
PDRB per Kapita/*Per Capita GRDP* (Juta Rupiah/*Million Rupiah*)							
- ADHB/*at current price*	23,40	23,66	24,50	26,80	28,85	31,35	33,74
- ADHK/*at 2010 Constant price*	16,44	16,34	16,55	17,02	17,61	18,18	18,96
- Pertumbuhan PDRB per kapita ADHK 2010/*Growth of Per Capita GRDP at 2010 Constant Price*	4,32	(0,61)	1,28	2,84	3,47	3,24	4,29
Jumlah Penduduk (orang)/*Population(People)*	303.180	301.386	305.171	308.851	312.433	315.923	319.301
Pertumbuhan Jumlah Penduduk (persen)/*Population Growth (Percent)*			1,26	1,23	1,21	1,18	1,06

*) Angka Sementara/*Preliminary Figures*
**) Angka Sangat Sementara/ *Very Preliminary Figures*

Pada tahun 2025, PDRB Per kapita Lampung Barat ADHB mencapai 33,74 juta rupiah dengan pertumbuhan sebesar 7,62 persen dibandingkan dengan tahun sebelumnya. Sedangkan kenaikan PDRB Perkapita secara riil dapat dilihat dari angka PDRB per kapita berdasarkan harga konstan 2010. Pada tahun 2025 pertumbuhan PDRB per kapita secara riil adalah 4,29 persen. Hal ini terjadi karena pada tahun 2025 terjadi percepatan terhadap pertumbuhan ekonomi.

Perlu diketahui bahwa indikator PDRB per kapita tidak sepenuhnya menggambarkan tingkat kesejahteraan perkapita penduduk. Indikator ini lebih tepat digunakan untuk menilai apakah upaya pembangunan ekonomi di suatu wilayah mampu meningkatkan capaian nilai tambah bagi masyarakat melalui hasil kreatifitas usaha dalam memanfaatkan sumber daya yang tersedia. Namun dengan segala keterbatasannya, indikator PDRB perkapita dapat menunjukkan tingkat kesejahteraan masyarakat.

Hal yang sama juga terlihat pada PDRB atas dasar konstan (PDRB riil). Kenaikan PDRB atas dasar konstan mampu menunjukkan adanya peningkatan volume produksi barang dan jasa yang dihasilkan oleh Kabupaten Lampung Barat. PDRB riil tahun 2025 mengalami kenaikan dibandingkan tahun 2024 dimana sebelumnya 5,72 triliun rupiah menjadi 6,05 triliun rupiah pada tahun 2025. Hal tersebut menunjukkan bahwa selama tahun 2025 terjadi pertumbuhan ekonomi sebesar 5,45 persen. Kenaikan PDRB atas dasar harga konstan selama 2019-2025 bisa dilihat pada tabel dibawah ini.

Tabel 14. PDRB ADHK, ADHB, Laju Pertumbuhan Ekonomi Lampung Barat Tahun 2019 – 2025

Tahun	PDRB ADHK (juta rupiah)	PDRB ADHB (juta rupiah)	Laju Pertumbuhan Ekonomi %
2019	4.984.128,87	7.095.651,44	5,18
2020	4.926.295,10	7.131.893,53	(1,16)
2021	5.051.879,09	7.477.511,69	2,55
2022	5.258.950,01	8.277.702,36	4,06
2023	5.502.918,37	9.017.228,03	4,68
2024*)	5.742.843,05	9.903.244,88	4,36
2025	6.056.043,8	10.773.018,8	5,45

*) Angka Sementara / *Preliminary figures*
**) Angka Sangat Sementara / *Very preliminary figures*
Sumber : BPS Lampung Barat 2026, KLBDA Volume 34,2026

PDRB Lampung Barat perkapita 2025 ADHB mencapai 33,74 juta rupiah. Perekonomian Lampung Barat didominasi oleh sektor pertanian, yaitu 44,09%. Secara lengkap bisa dilihat Distribusi persentase PDRB Lampung Barat 2024, PDRB Perkapita Lampung Barat Tahun 2019-2025, menurut data BPS PDRB menurut lapangan usaha 2019-2025 untuk data tahun 2025 akan disajikan di PDRB 2020-2025 pada tahun 2026 dan Laju pertumbuhan PDRB Lampung Barat Tahun 2019-2025 pada tabel dan grafik di bawah ini.

Tabel 15. Distribusi Persentase PDRB Kabupaten Lampung Barat Atas Dasar Harga Konstan Menurut Lapangan Usaha Tahun 2019-2025

LAPANGAN USAHA / INDUSTRY (%)	2019	2020	2021	2022	2023*)	2024**)	2025
Pertanian, Kehutanan, dan Perikanan	46,92	47,75	47,22	46,10	44,29	43,96	44,09
Pertambangan dan Penggalian	2,71	2,61	2,44	2,34	2,42	2,41	2,18
Industri Pengolahan	5,49	5,29	5,33	5,06	4,97	5,32	5,84
Pengadaan Listrik dan Gas	0,01	0,01	0,01	0,01	0,01	0,01	0,01
Pengadaan Air, Pengelolaan Sampah, Limbah dan Daur Ulang	0,11	0,12	0,11	0,10	0,09	0,09	0,08
Konstruksi	4,26	3,99	4,29	4,36	4,45	4,38	4,51
Perdagangan Besar dan Eceran,Reparasi Mobil dan Sepeda Motor	12,83	12,20	12,86	14,53	15,38	15,45	15,52
Transportasi dan Pergudangan	2,73	2,63	2,57	3,23	3,96	4,05	4,09
Penyediaan Akomodasi dan Makan Minum	1,42	1,35	1,29	1,31	1,37	1,37	1,42
Informasi dan Komunikasi	3,01	3,22	3,19	3,06	3,07	3,07	2,95
Jasa Keuangan dan Asuransi	1,82	1,86	1,95	1,87	1,82	1,78	1,76
Real Estat	4,60	4,45	4,33	4,12	3,91	3,86	3,79
Jasa Perusahaan	0,19	0,19	0,18	0,17	0,16	0,17	0,16
Adminitrasi Pemerintahan, Pertahanan dan Jaminan Sosial Wajib	6,60	6,80	6,81	6,23	6,57	6,54	6,21
Jasa Pendidikan	4,33	4,50	4,46	4,36	4,24	4,18	4,01
Jasa Kesehatan dan Kegiatan Sosial	1,41	1,55	1,57	1,45	1,41	1,44	1,41
Jasa Lainnya	1,56	1,47	1,38	1,68	1,88	1,92	1,97

*) Angka Sementara / *Preliminary figures*
**) Angka Sangat Sementara / *Very preliminary figures*
Sumber : BPS Lampung Barat 2026, KLBDA Volume 34, 2026

Grafik 1.
PDRB Kabupaten Lampung Barat
2019 - 2025

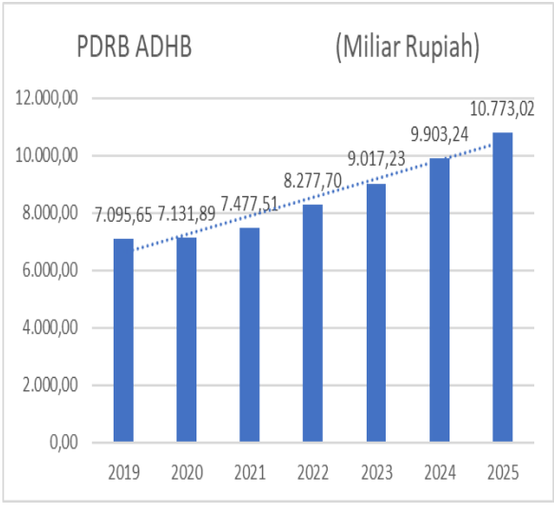

Sumber : KLBDA Volume 34, 2026

Grafik 2.
Persentase Laju Pertumbuhan Ekonomi
Kabupaten Lampung Barat 2019-2025

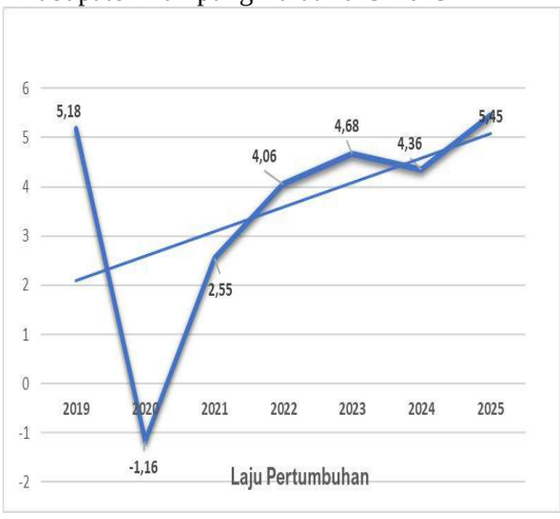

Sumber : KLBDA Volume 34, 2026

2.2. KETENAGAKERJAAN

Ketenagakerjaan adalah segala hal yang berhubungan dengan tenaga kerja pada waktu sebelum, selama, dan sesudah masa kerja. Usaha untuk menciptakan kesempatan kerja guna mengurangi pengangguran dan sekaligus menampung pertambahan tenaga kerja merupakan bagian kesatuan dari seluruh kebijakan dan program-program pembangunan. Bahkan seluruh kebijakan dan program pembangunan ekonomi dan sosial, mempertimbangkan sepenuhnya tujuan-tujuan perluasan kesempatan kerja serta kegiatan usaha yang banyak menyerap tenaga kerja.

Pertumbuhan ekonomi yang tinggi tidak selalu berdampak pada penurunan tingkat pengangguran dan kemiskinan. Hal ini dimungkinkan ketika pertumbuhan ekonomi yang tinggi tersebut ditopang oleh sektor sektor usaha yang memiliki elastisitas lapangan kerja rendah. Dudley Seers (1979) dalam BPS (1984) menjelaskan bahwa ada tiga masalah pokok yang perlu diperhatikan dalam mengukur tingkat pembangunan suatu negara yaitu tingkat kemiskinan, pengangguran dan ketimpangan di berbagai bidang. Pertumbuhan ekonomi yang tinggi hanya akan berarti apabila diikuti oleh pemerataan atas hasil-hasil pembangunan.

Pada hakekatnya, pembangunan yang dilaksanakan merupakan suatu proses berkelanjutan yang mengarah pada suatu tujuan. Untuk mencapai tujuan pembangunan di Kabupaten Lampung Barat khususnya di bidang perekonomian, berbagai kebijakan dan strategi yang sesuai dengan kondisi dan sumber daya lokal yang tersedia perlu untuk segera direalisasikan.

Masalah ketenagakerjaan merupakan salah satu aspek yang menonjol dalam proses pembangunan, khususnya di negara-negara berkembang. Hal ini disebabkan masalah ketenagakerjaan selalu mengetengahkan isu-isu tentang pengangguran, kesempatan kerja dan partisipasi angkatan kerja yang tentunya berkaitan dengan kualitas sumber daya manusia (SDM). Ketidakseimbangan antara permintaan dan penawaran tenaga kerja akan memunculkan problematika sosial budaya berupa pengangguran, karena tidak semua tenaga kerja mampu diserap oleh pasar. Meningkatnya angka pengangguran tentu akan berdampak kepada penurunan tingkat kesejahteraan rakyat. Penawaran tenaga kerja sendiri selama ini berkorelasi positif dengan pertumbuhan penduduk.

Sejalan dengan strategi pembangunan pemerintah pusat yang menitikberatkan pada tiga pendekatan atau *triple track strategy* yaitu *pro-growth* (pertumbuhan ekonomi), *pro-job* (kesempatan/lapangan kerja) dan *pro-poor* (kemiskinan), ketenagakerjaan merupakan salah satu prioritas penting dalam pembangunan karena tenaga kerja merupakan modal penting dalam menggerakan roda pembangunan di daerah. Karena itu, evaluasi tentang sejauh mana pembangunan ketenagakerjaan di Kabupaten Lampung Barat merupakan hal yang sangat perlu untuk dilakukan guna mengetahui hal-hal yang telah dicapai dalam bidang ketenagakerjaan. Data-data dan indikator ketenagakerjaan dalam hal ini juga diperlukan untuk penyusunan perencanaan sektor ketenagakerjaan di masa mendatang.

Untuk dapat memahami masalah ketenagakerjaan dibutuhkan data yang dapat dipercaya dan cukup terperinci mengenai karakteristik angkatan kerja dan struktur penyerapan tenaga kerja. Ketersediaan data ketenagakerjaan tersebut dapat diperoleh dari beberapa kegiatan pendataan yang dilakukan oleh BPS seperti Sensus Penduduk (SP), Survei Penduduk Antar Sensus (SUPAS), Survei Angkatan Kerja Nasional (SAKERNAS) dan Survei Sosial Ekonomi Nasional (SUSENAS).

Sumber-sumber data ketenagakerjaan tersebut tidak semuanya dapat dibandingkan dalam melihat perkembangan dan perubahan partisipasi angkatan kerja serta penyerapan tenaga kerja. Kenyataan ini disebabkan oleh perbedaan dalam konsep dan definisi, serta ketidakseragaman dalam klasifikasi. Oleh karena itu, diperlukan kecermatan dan kehati-hatian para peneliti dalam menganalisis, menarik kesimpulan tentang ketenagakerjaan dari waktu ke waktu dan membuat perbandingan antar wilayah. Berbeda dengan indikator komponen demografi lainnya, beberapa konsep pokok ketenagakerjaan seperti tingkat partisipasi, bekerja, pengangguran, sektor, jenis pekerjaan dan status pekerjaan sangat bergantung pada konsep yang dipakai dan penerapannya di lapangan.

Di negara berkembang seperti Indonesia, permasalahan ketenagakerjaan lebih dikaitkan dengan produktivitas tenaga kerja yang rendah dan bukan pada masalah pengangguran terbuka. Rendahnya produktivitas kerja ini berkaitan dengan pendidikan yang rendah dan berakibat pada rendahnya upah yang diterima. Dengan upah yang rendah ini, kesejahteraan akan menjadi rendah atau dengan kata lain, akan timbul masalah kemiskinan.

Pada akhirnya, hubungan penduduk yang bekerja dengan produktivitas rendah, pendidikan rendah, penghasilan rendah, dan kemiskinan akan menjadi sebuah lingkaran setan *(vicious circle*). Tenaga kerja yang produktivitas kerjanya rendah dalam ekonomi pembangunan biasa disebut sebagai setengah pengangguran (*underemployment*).

Menurut Ananta dan Sugiharso (1993), ketersediaan tenaga kerja dan pertumbuhan tenaga kerja di Indonesia merupakan akibat dari adanya pertumbuhan penduduk dan transformasi demografi dan bukan akibat adanya pertumbuhan ekonomi. Isu yang menarik adalah *window of opportunities* yang menyebabkan adanya "Bonus Demografi" yang diramalkan oleh para demografer. Bonus Demografi merupakan fenomena dengan definisi bahwa penduduk di Indonesia mengalami transisi struktur umur dan sebagian besar berada pada kelompok usia produktif (15 – 65). Bila fenomena ini dipersiapkan secara matang maka Indonesia akan mendapatkan keuntungan dengan lonjakan pertumbuhan ekonomi tetapi jika tidak dipersiapkan maka yang terjadi adalah timbulnya berbagai masalah sosial.

Penyediaan data dan indikator ketenagakerjaan didasarkan pada Survei Angkatan Kerja Nasional (Sakernas) yang dilaksanakan pada bulan Agustus. Pendekatan teori ketenagakerjaan dalam Sakernas menggunakan *Standard Labour Force Concept* yang dikeluarkan oleh *International Labor Organization (ILO)*. Berdasarkan keputusan Konvensi *International Labor Organization (ILO)* No.138 yang dikeluarkan pada tanggal 26 Juni 1973 di Jenewa, batasan minimum umur penduduk yang diperbolehkan bekerja adalah 15 tahun. Dengan demikian, dalam penyusunan indikator ketenagakerjaan ini, digunakan batasan penduduk usia 15 tahun keatas. Indikator ketenagakerjaan yang biasa digunakan dalam evaluasi kebijakan pemerintah adalah Tingkat Partisipasi Angkatan Kerja (TPAK), Tingkat Pengangguran Terbuka (TPT), dan struktur penyerapan tenaga kerja baik berdasarkan lapangan usaha, status pekerjaan, jenis pekerjaan, dan jumlah jam kerja. Berikut ini akan diuraikan masing-masing indikator ketenagakerjaan yang ada di Kabupaten Lampung Barat.

Tingkat partisipasi angkatan kerja menunjukkan besaran rasio antara jumlah angkatan kerja dengan penduduk usia kerja. Adapun yang termasuk angkatan kerja (*laborforce*) adalah penduduk usia kerja yang bekerja (*employed*), tidak bekerja, dan mencari pekerjaan (*unemployed*). Yang termasuk dalam kategori bukan angkatan kerja (*notinlaborforce*) adalah penduduk usia kerja yang masih sekolah, mengurus rumah tangga, dan melaksanakan kegiatan lainnya (pensiun, cacat, dan sebagainya).

Pendekatan angkatan kerja memiliki aturan dasar yang harus konsisten. Asas pertama adalah eksklusivitas yang berarti bahwa penduduk usia kerja hanya dapat digolongkan dalam satu kategori dalam komposisi penduduk usia kerja. Seseorang yang dikategorikan bekerja tidak boleh dimasukkan lagi dalam kategori sekolah atau mengurus rumah tangga meskipun dalam kenyataannya orang tersebut melakukan dua aktivitas yang berbeda. Asas kedua adalah prioritas yang berarti bahwa urutan prioritas kategori ditentukan secara pasti, yaitu bekerja, mencari pekerjaan, sekolah, mengurus rumah tangga, dan lainnya. Jika seseorang bekerja tetapi juga sekolah maka orang tersebut digolongkan sebagai penduduk bekerja. Demikian juga, bila seseorang mengurus rumah tangga tetapi juga bekerja maka orang tersebut dikategorikan sebagai bekerja meskipun sebagian besar waktu yang dimiliki digunakan untuk mengurus rumah tangga atau sekolah. Asas ketiga adalah rujukan waktu dan BPS menggunakan konsep seminggu terakhir sebagai rujukan waktu survei. Secara lengkap bisa dilihat Statistik Ketenagakerjaan Kabupaten Lampung Barat Tahun 2019 - 2025 pada tabel di bawah ini.

Tabel 16. Statistik Ketenagakerjaan Lampung Barat Tahun 2019 – 2025

Uraian	2019	2020	2021	2022	2023	2024	2025
Tingkat Partisipasi Angkatan Kerja (TPAK) (%)	79,51	83,48	83,23	83,17	82,01	82,83	80,06
Tingkat Pengangguran (%)	1,66	2,13	2,83	2,10	2,25	2,09	2,11
Bekerja (%)	98,34	97,87	97,17	97,90	97,75	97,91	97,89

Sumber : BPS Lampung Barat, KLBDA Volume 34, 2026

Jumlah penduduk usia kerja berkaitan erat dengan besarnya jumlah penduduk itu sendiri, karena penduduk usia kerja merupakan bagian dari jumlah penduduk secara keseluruhan, Berdasarkan hasil Sakernas tahun 2019-2025, diketahui bahwa tingkat partisipasi angkatan kerja (TPAK) Kabupaten Lampung Barat di tahun 2025 TPAK Kabupaten Lampung Barat mengalami penurunan sebanyak (2,77%) menjadi sebesar 80,06%, Hal tersebut tentunya sejalan dengan kenaikan Tingkat pengangguran terbuka dimana pada tahun 2025, TPT di Kabupaten Lampung Barat mengalami kenaikan dibandingkan tahun 2024.

Penurunan persentase angkatan kerja ini diikuti dengan penurunan penduduk yang bekerja dan kenaikan penduduk yang menganggur, Jumlah persentase penduduk yang bekerja naik sebesar 0,02% sedangkan penduduk yang menganggur mengalami kenaikan sebesar 0,02%.

Grafik 3 Tingkat Partisipasi Angkatan Kerja (TPAK)
Di Kabupaten Lampung Barat Tahun 2019 – 2025

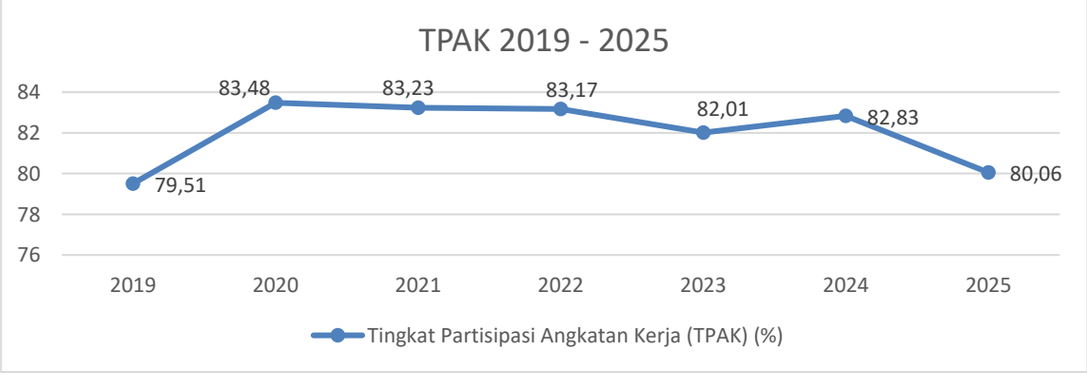

Sumber: BPS Lampung Barat, KBLDA Volume 34,2026

Jika dilihat dari grafik diatas maka tingkat partisipasi angkatan kerja selama kurun waktu tahun 2019-2025 cenderung mengalami peningkatan. Hal ini sejalan dengan pendapat Susanti dkk. (1995) bahwa salah satu faktor yang mempengaruhi tingkat partisipasi angkatan kerja adalah jenis kelamin. Perbedaan tingkat partisipasi angkatan kerja menurut jenis kelamin ini disebabkan karena laki-laki lebih memiliki tanggung jawab dalam kegiatan ekonomi (baik bekerja maupun mencari kerja) sedangkan perempuan cenderung mengurus rumah tangga.

2.2.1. Indeks Pembangunan Manusia

Indeks Pembangunan Manusia (IPM) adalah sebuah Indikator yang mengindikasikan bahwa kualitas manusia yang dilihat dari aspek kesehatan, pendidikan, dan ekonomi. Berdasarkan skala internasional, pencapaian IPM dikategorikan dalam 4 kategori, yaitu kategori sangat tinggi (IPM ≥80), kategori tinggi (70≤IPM<80), kategori sedang (60≤IPM<70), dan kategori rendah (IPM<60).

Pada masa Jabatan Periode Pertama Penjabat Bupati Kabupaten Lampung Barat, IPM Kabupaten Lampung Barat pada tahun 2024 (berdasarkan sensus penduduk 2020) mencapai angka 72,41 poin naik 0,69 poin dibandingkan tahun 2023 yang sebesar 71,72 poin. Pada tahun 2024, IPM Kabupaten Lampung Barat berada di posisi ke-6 se Provinsi Lampung dan masuk kedalam kategori tinggi. Sedangkan untuk capaian masa jabatan Periode ke-2 (dua) di tahun anggaran 2025, IPM Kabupaten Lampung Barat kembali mengalami kenaikan dari tahun sebelumnya yaitu 73,14 Point atau naik sebesar 0,73 Point.

Grafik 4 Indeks Pembangunan Manusia Kabupaten Lampung Barat 2019 - 2025



Sumber: BPS Lampung Barat, KBLDA Volume 34, 2026

Tabel 17. Komponen Indeks Pembangunan Manusia Kabupaten Lampung Barat
Tahun 2019 - 2025

Indeks Pembangunan Manusia (IPM UHH SP2010)	TAHUN						
	2019	2020	2021	2022	2023	2024	2025
Kabupaten Lampung Barat	67,50	67,80	67,90	68,39	69,11	69,84	-

Indeks Pembangunan Manusia (IPM UHH SP2020)	TAHUN						
	2019	2020	2021	2022	2023	2024	2025
Kabupaten Lampung Barat	-	70,47	70,55	71,01	71,72	72,41	73,14

Sumber : BPS Lampung Barat, KBLDA Volume 34, 2026

IPM merupakan ukuran kualitas hidup yang dihitung berdasarkan tiga dimensi dasar tersebut. IPM dapat digunakan untuk menentukan peringkat atau level pembangunan suatu wilayah atau negara. Adapun Komponen pembentuk Indeks Pembangunan Manusia (IPM) antara lain :

Komponen-komponen pembentuk IPM adalah:
- Umur panjang dan hidup sehat: Diukur dengan angka harapan hidup saat lahir
- Pengetahuan: Diukur dengan angka harapan sekolah dan rata-rata lama sekolah
- Standar hidup layak: Diukur dengan produk nasional bruto per kapita

Capaian Komponen IPM
Komposit dalam perhitungan IPM terdiri dari 4 (empat) Indikator antara lain :

- Angka Harapan Hidup (AHH)
  2024 : 73,96 Tahun (↑) sebesar 0,18 dari tahun sebelumnya.
  2025 : 74,24 Tahun (↑) sebesar 0,28 dari tahun sebelumnya.
- Harapan Lama Sekolah (HLS)
  2024 : 12,30 Tahun (↑) sebesar 0,04 dari tahun sebelumnya.
  2025 : 12,31 Tahun (↑) sebesar 0,01 dari tahun sebelumnya.
- Rata-rata Lama Sekolah (RLS)
  2024 : 8,56 Tahun (↑) sebesar 0,2 dari tahun sebelumnya.
  2025 : 8,57 Tahun (↑) sebesar 0,01 dari tahun sebelumnya.
- Pengeluaran Perkapita

2024 : Rp10.965.000 (↑) sebesar Rp372.000 dari tahun sebelumnya.
2025 : Rp11.612.000 (↑) sebesar Rp647.000 dari tahun sebelumnya.

2.2.2. Tingkat Pengangguran Terbuka

Tingkat pengangguran terbuka (TPT) adalah persentase jumlah pengangguran terhadap jumlah angkatan kerja. TPT dapat dihitung dengan membagi jumlah pengangguran dengan jumlah angkatan kerja, lalu dikalikan 100. TPT yang tinggi menunjukkan bahwa banyak angkatan kerja yang tidak terserap di pasar kerja. Hal ini dapat menjadi masalah dalam perekonomian, karena dapat menyebabkan kemiskinan dan masalah sosial lainnya. Faktor-faktor yang dapat mempengaruhi TPT antara lain: Pertumbuhan ekonomi, Upah, Inflasi, Investasi.

Pada tahun 2024 Tingkat Pengangguran Terbuka (TPT) di Kabupaten Lampung Barat sebesar 2,09% atau sebesar 6.673 Jiwa. Jika dibandingkan dengan tahun sebelumnya Jumlah pengangguran di Kabupaten Lampung Barat mengalami sedikit penurunan yang sebelumnya sebesar 2,25%. Namun, pada tahun 2025 Tingkat Pengangguran Terbuka kembali mengalami kenaikan menjadi 2,11% atau sebesar 6.737 Jiwa, naik sebanyak 0,02%. Kenaikan dan penurunan Tingkat Pengangguran Terbuka dapat dilihat dari tabel di bawah.

Tabel 18. Tingkat Pengangguran Terbuka Kab. Lampung Barat Tahun 2020 - 2025

No	Uraian	Tahun (%)					
		2020	2021	2022	2023	2024	2025
1.	Tingkat Pengangguran Terbuka (TPT)	2,13	2,83	2,10	2,25	2,09	2,11

Sumber : BPS Lampung Barat, KLBDA Volume 34, 2026

Tingkat Pengangguran Terbuka (TPT) pada tahun 2025 yaitu sebesar 2,11% yang artinya dari 100 orang angkatan kerja terdapat 2 hingga 3 orang yang menganggur.

2.2.3. Indeks Gini

Indeks Gini atau *Gini Ratio* adalah indikator yang menunjukkan tingkat ketimpangan pengeluaran secara menyeluruh. Indeks Gini berkisar antara 0 hingga 1, semakin tinggi nilai *Gini Ratio*, maka semakin tinggi ketimpangan. Berikut disajikan tabel *Gini Ratio*.

Tabel 19. *Gini Ratio* Kab. Lampung Barat Tahun 2018 - 2025

No	Uraian	Tahun (%)							
		2018	2019	2020	2021	2022	2023	2024	2025
1.	*Gini Ratio*	0,314	0,296	0,295	0,281	0,284	0,274	0,290	0,260

Sumber : BPS Lampung, 2025: https://lampung.bps.go.id/en/statistics-table/2/NjMyIzI=/gini-ratio-kabupate-

2.2.4. Kemiskinan

Tingkat kemiskinan adalah persentase penduduk yang berada di bawah garis kemiskinan. Garis kemiskinan adalah standar hidup minimum yang mencukupi di suatu Negara/Daerah. Berikut disajikan tabel tingkat kemiskinan.

Tabel 20. Tingkat Kemiskinan Kab. Lampung Barat Tahun 2019 - 2025

No	Uraian	Tahun (%)						
		2019	2020	2021	2022	2023	2024	2025
1.	Jumlah Penduduk Miskin (000)	39,05	38,12	39,36	36,2	34,73	33,43	31,23
2.	Garis Kemiskinan Kapita Perbulan (Rp/Kap/Bulan)	400,662	443,313	457,478	495,283	530,803	563,531	590,143
3.	Indeks Keparahan Kemiskinan (P2)	0,38	0,55	0,80	0,45	0,80	0,40	0,39
4.	Indeks Kedalaman Kemiskinan (P1)	1,86	2,00	2,69	1,89	2,34	1,51	1,52
5.	Persentase Penduduk Miskin	12,92	12,51	12,82	11,71	11,17	10,68	9,93

Sumber : BPS Lampung Barat, KLBDA Volume 34, 2026

Salah satu indikator yang menjadi tolok ukur akan keberhasilan dari Kepala Daerah adalah tingkat kemiskinan, pada tahun 2025 di Kabupaten Lampung Barat tingkat kemiskinan sebesar 9,93% sedangkan untuk jumlah penduduk miskin sendiri di Kabupaten Lampung Barat berada pada 31,23 ribu jiwa. Jika dibandingkan dengan tahun sebelumnya angka kemiskinan di Kabupaten Lampung Barat mengalami penurunan dimana pada tahun 2024 sebesar 10,68% setara dengan 33,43 ribu jiwa, sehingga tingkat kemiskinan di Kabupaten Lampung Barat mengalami penurunan sebanyak 0,75%.

Pada tahun 2025 capaian kinerja kemiskinan menunjukkan hasil yang positif, angka kemiskinan Kabupaten Lampung Barat pada tahun 2025 kembali mengalami penurunan sebesar (0,75%) menjadi 9,93% dari tahun sebelumnya, untuk jumlah penduduk miskin sendiri pada tahun 2025 turun menjadi 31,23 ribu jiwa.

2.2.5. Inflasi

Inflasi adalah kenaikan harga barang dan jasa secara umum dan terus-menerus dalam jangka waktu tertentu. Inflasi merupakan salah satu indikator bahwa kondisi ekonomi suatu negara/daerah sedang tidak baik. Karena Lampung Barat bukan kota inflasi, maka angka inflasi dihitung dengan angka Indeks Perkembangan Harga (IPH) yg menjadi *proxy* inflasi. Adapun IPH M4 Des 2024 =2,35 sedangkan IPH M4 Des 2025=2,84 (Sumber BPS Lampung Barat 2025).

2.2.6. Mandatory Spending

Mandatory Spending adalah belanja atau pengeluaran negara/daerah yang sudah diatur oleh undang-undang bertujuan untuk mengurangi masalah ketimpangan sosial dan ekonomi daerah, dengan beberapa ketentuan :

1. Alokasi anggaran pendidikan sebesar 20% dari APBD Alokasi anggaran pendidikan sebesar 20% dari APBD sesuai amanat UUD 1945 pasal 31 ayat (4) dan UU No. 20 tahun 2003 tentang Sistem Pendidikan Nasional pasal 49 ayat (1) serta pelaksanaannya dengan KMK Nomor 10/KM.7/2024 tentang Penandaan Rincian Belanja Pendidikan Untuk Evaluasi Pemenuhan Belanja Wajib Dalam APBD.
2. Besar anggaran kesehatan pemerintah daerah provinsi, kabupaten/kota dialokasikan minimal 10% (sepuluh persen) dari anggaran pendapatan dan belanja daerah di luar gaji (UU No. 36 Tahun 2009 Tentang Kesehatan).
3. Dana Transfer Umum (DTU) diarahkan penggunaannya, yaitu paling sedikit 25% (dua puluh lima persen) untuk belanja infrastruktur daerah yang langsung terkait dengan percepatan pembangunan fasilitas pelayanan publik dan ekonomi dalam rangka meningkatkan kesempatan kerja, mengurangi kemiskinan, dan mengurangi kesenjangan penyediaan layanan publik antardaerah (UU APBN).
4. Alokasi dana Desa (ADD) paling sedikit 10% dari DTU (Dana Alokasi Umum dan DBH) tidak termasuk DBH Cukai Hasil Tembakau, DBH SDA Kehutanan Reboisasi, DBH SDA Perkebunan Sawit, dan Tambahan Dana DBH Minyak dan Gas Bumi dalam rangka otonomi khusus Permendagri 15 Tahun 2023 tentang Pedoman Penyusunan APBD TA 2024.

Berikut rincian capaian realisasi *mandatory spending* pada Tahun Anggaran 2025

Tabel 21. Belanja *Mandatory Spending*
Kabupaten Lampung Barat Tahun 2025

NO	KOMPONEN	ANGGARAN	REALISASI	%
1	2	3	4	5 = 4/3
1.	**Belanja Bidang Pendidikan (20%)**			
	a. Total Belanja Daerah	1.094.182.195.169,02	1.014.660.069.144,38	92,73
	b. Belanja Dinas Pendidikan	337.224.033.553,00	315.725.612.930,00	93,62
	c. Belanja Dinas Perpustakaan	3.728.517.045,00	3.445.189.858,00	92,40
	d. Belanja Dinas Kepemudaan, Olahraga dan Pariwisata	7.142.510.606,00	6.775.296.584,00	94,86
	e = b+c+d	**348.095.061.204,00**	**325.946.099.372,00**	**93,64**
	% *Mandatory Spending* (e/a)	31,81%	32,12%	100,98
2.	**Belanja Bidang Kesehatan (10%)**			
	a. Total Belanja Daerah	1.094.182.195.169,02	1.014.660.069.144,38	92,73
	b. Gaji Pokok ASN	204.968.340.638,00	197.380.640.031,00	96,30
	c. Total Belanja Daerah Dikurangi Gapok ASN (a-b)	889.213.854.531,02	817.279.429.113,38	91,91
	d. Belanja Dinkes	160.942.183.118,78	150.138.991.973,38	93,29
	% *Mandatory Spending* (d/c)	18,10%	18,37%	101,50
3.	**Belanja Pengawasan (0,75%), Anggaran Belanja >1 Triliun**			
	b. Total Belanja Daerah	1.094.182.195.169,02	1.014.660.069.144,38	92,73
	c. Belanja pada PD Inspektorat	12.042.612.653,00	11.550.536.891,00	95,91
	d. Gaji Inspektorat	4.546.997.059,00	4.402.373.140,00	96,82
	e. Belanja Inspektorat Diluar Gaji	7.495.615.594,00	7.148.163.751,00	95,36
	% *Mandatory Spending* (b/a)	1,10%	1,14%	103,43
4.	**Pengembangan SDM (0,16%)**			
	a. Total Belanja Daerah	1.094.182.195.169,02	1.014.660.069.144,38	92,73

NO	KOMPONEN	ANGGARAN	REALISASI	%
	b. Belanja PD BKPSDM	4.480.092.198,00	4.355.867.691,00	97,23
	% *Mandatory Spending* (b/a)	0,41%	0,43%	104,85
5.	**Pendanaan Iuran JKN (37,50%)**			
	a. Pendapatan Transfer Bagi Hasil Pajak Rokok	25.789.990.128,00	25.298.147.475,00	98,09
	b. Belanja Iuran JKN di Dinkes	15.910.870.211,00	14.246.389.421,00	89,54
	% *Mandatory Spending* (b/a)	61,69%	56,31%	91,28
6.	**Bagi Hasil Pajak Daerah kepada Pemdes (10%)**			
	a. Pendapatan Pajak Daerah	34.573.564.765,00	36.278.556.176,00	104,93
	b. Belanja Bagi Hasil Pajak Daerah kepada Pemdes	3.976.571.900,00	2.908.236.100,00	73,13
	% *Mandatory Spending* (b/a)	11,50%	8,02%	
7.	**Bagi Hasil Retribusi Daerah kepada Pemdes (10%)**			
	a. Pendapatan Retribusi Daerah	43.612.133.398,01	46.546.312.712,00	106,73
	b. Belanja Bg Hasil Retribusi Daerah kepada Pemdes	312.782.000,00	216.168.100,00	69,11
	% *Mandatory Spending* (b/a)	0,72%	0,46%	64,75
8.	**Alokasi Dana Desa (ADD) / Alokasi Dana Pekon (ADP) (10%)**			
	a. Dana Perimbangan	961.452.592.793,00	917.280.848.877,00	95,41
	b. DAK Fisik	52.150.977.000,00	51.765.972.665,00	99,26
	c. DAK Non Fisik	165.519.921.725,00	155.579.442.815,00	93,99
	d. Dana Perimbangan dikurangi DAK (a-b-c)	743.781.694.068,00	709.935.433.397,00	95,45
	e. Belanja Bantuan Keuangan kepada Pemdes	170.210.597.000,00	151.371.355.960,00	88,93
	% *Mandatory Spending* (e/d)	22,88%	21,32%	93,17
9.	**Belanja Infrastruktur Daerah (40%)**			
	A. Total Belanja Daerah	1.094.182.195.169,02	1.014.660.069.144,38	92,73
	B. Belanja bagi hasil dan/atau transfer kepada			
	daerah dan/atau desa:			
	a. belanja bagi hasil	4.289.353.900,00	3.124.404.200,00	72,84
	b. bantuan keuangan	170.710.597.000,00	151.871.355.960,00	88,96
	Jumlah (a+b)	174.999.950.900,00	154.995.760.160,00	88,57
	C. Selisih (1-2)	919.182.244.269,02	859.664.308.984,38	93,52
	Minimal belanja infrastruktur 40% x Selisih			
	D. Jumlah Belanja Infrastruktur Daerah	129.423.771.314,00	124.371.408.497,00	96,10
	% = D/C	14,08%	14,47%	102,75

Sumber : APBDP Lambar, Tahun 2025

2.3. KEBIJAKAN KEUANGAN

Dalam mengelola keuangan daerah, agar dapat lebih berdaya guna dan berhasil guna maka perlu kebijakan dan perencanaan yang matang dalam memperoleh sumber pendanaan dan penggunaan dana yang telah diperoleh. Kebijakan keuangan Pemerintah Kabupaten Lampung Barat menetapkan baik berkaitan dengan Pendapatan dan Belanja secara umum sebagai berikut.

2.3.1. Kebijakan Pendapatan Daerah

Pemerintah Kabupaten Lampung Barat dalam melaksanakan pengelolaan keuangan daerah, terutama dalam pengelolaan pendapatan menghindari penetapan peraturan daerah yang menyebabkan ekonomi biaya tinggi, menghambat mobilitas penduduk, lalu lintas barang dan jasa antar daerah, dan kegiatan impor/ekspor. Hal ini sebagai upaya agar masyarakat Lampung Barat merasakan keadilan dan manfaat atas pengenaan pajak dan retribusi daerah.

Namun demi kesinambungan pemerintahan dan pembangunan daerah, Pemerintah Kabupaten Lampung Barat perlu mengambil kebijakan sebagai upaya peningkatan pendapatan daerah, baik berupa intensifikasi PAD dan/atau ekstensifikasi PAD.

a. Intensifikasi PAD

Peningkatan Pendapatan Daerah dengan intensifikasi PAD adalah upaya meningkatkan PAD dengan cara mengintensifkan jenis-jenis pungutan yang sudah ada sehingga didapat hasil yang lebih optimal dari sebelumnya. Intensifikasi dapat dilaksanakan dengan beberapa cara, diantaranya dengan menaikkan tarif, memperbaiki sistem pemungutan, penguatan perpajakan daerah, peningkatan efektivitas pengawasan pungutan daerah, dan penyempurnaan pengelolaan pajak daerah dan retribusi daerah.

Upaya riil yang sudah dilaksanakan oleh Pemerintah Kabupaten Lampung Barat hingga kini antara lain: membentuk kelembagaan dalam rangka peningkatan PAD, melakukan revisi beberapa Peraturan Daerah, dan melakukan penyusunan peraturan pelaksanaan tentang pajak daerah dan retribusi daerah, serta pengelolaan keuangan.

Dalam mengelola pendapatan, Pemerintah Kabupaten Lampung Barat telah mengundangkan Peraturan Daerah Kabupaten Lampung Barat Nomor 1 Tahun 2024 tentang Pajak Daerah dan Retribusi Daerah, pajak daerah meliputi: Pajak Hotel, Pajak Restoran, Pajak Hiburan, Pajak Reklame, Pajak Mineral Bukan Logam dan Batuan, PBB Sektor Perdesaan dan Perkotaan, dan BPHTB, dan Retribusi Daerah.

Peningkatan yang ada memang belum memuaskan dari segi kuantitas, namun paling tidak upaya Pemda untuk meningkatkan pendapatan terus berlangsung. Beberapa langkah strategis yang telah dilaksanakan adalah Sosialisasi pajak dan retribusi daerah, pemutakhiran data pajak daerah dan PBB, pembentukan Tim Intensifikasi PAD dan PBB, Tim Terpadu Perizinan, dan Tim Penagih PAD, melakukan monitoring dan evaluasi atas realisasi PAD dan PBB secara berkala dan perbaikan tata Kelola pemungutan pajak daerah.

Selain melaksanakan penagihan langsung, Pemda juga berupaya untuk meningkatkan PAD dengan perubahan struktur tarif pajak dan retribusi daerah. Hal ini telah dilakukan dengan melakukan upaya Revisi Peraturan Daerah tentang Pajak Daerah dan Retribusi Daerah yang telah disahkan pada Tahun 2024. Untuk memperbaiki tatakelola pemungutan pajak, Pemerintah Daerah telah melakukan upaya penyetoran pajak langsung oleh wajib pajak ke Bank Persepsi tanpa melalui Bendahara Penerimaan.

Dalam rangka meningkatkan kesadaran wajib pajak, Pemerintah Daerah Kabupaten Lampung Barat melalui Badan Pendapatan Daerah telah menjalin kerjasama dengan Dinas Penanaman Modal, Pelayanan Terpadu Satu Pintu dan Tenaga Kerja Kabupaten Lampung Barat juga dengan Kantor Pertanahan Nasional Kabupaten Lampung Barat, untuk mensyaratkan penyelesaian kewajiban perpajakan daerah bagi masyarakat yang mengajukan permohonan pelayanan di kedua instansi tersebut.

Pemerintah Daerah Kabupaten Lampung Barat pada APBD TA 2025 menganggarkan penerimaan dari PAD sebesar Rp90.764.065.991,95 dan terealisasi sebesar Rp98.523.935.516,34 atau pencapaian 108,55%.

b. Ekstensifikasi PAD

Peningkatan pendapatan daerah dengan ekstensifikasi PAD, yaitu suatu cara peningkatan PAD dengan menggali dan mencari sumber-sumber PAD baru yang potensial dan belum termanfaatkan namun tidak bertentangan dengan hukum. Sumber-sumber tersebut dapat berupa pajak daerah, retribusi daerah, maupun penerimaan dari pihak ketiga, serta penanaman modal (andil) pada BUMD/BUMN yang sehat dan menguntungkan.

Akan tetapi dengan terbitnya Undang-Undang Nomor 28 Tahun 2009 tentang Pajak Daerah dan Retribusi Daerah, maka pungutan pajak daerah dan retribusi daerah bersifat closed list, artinya pemerintah daerah hanya boleh memungut jenis pajak dan retribusi daerah yang tercantum di dalam undang-undang tersebut. Oleh karena itu, upaya ekstensifikasi PAD hanya mungkin dilaksanakan dengan upaya penanaman modal (investasi), pembentukan dan/atau peningkatan kapasitas produksi usaha daerah (dapat dipungut Retribusi Penjualan Produksi Usaha Daerah), atau pengelolaan aset daerah yang tidak dipisahkan.

c. Target dan Realisasi Pendapatan

Secara sederhana perbandingan target dan realisasi PAD ditampilkan berikut ini.

Tabel 22. Target dan Realisasi Pendapatan Daerah dan Pendapatan Asli Daerah (PAD) Kabupaten Lampung Barat Tahun 2013 – 2025 (Dalam Jutaaan Rupiah)

NO	TAHUN ANGGARAN	PENDAPATAN DAERAH			PAD		
		Target	Realisasi		Target	Realisasi	
		(Rpjuta)	(Rpjuta)	(%)	(Rpjuta)	(Rpjuta)	(%)
1.	2013	853.495,37	854.217,65	100,08	29.390,62	33.829,81	115,10
2.	2014	627.235,48	634.237,10	101,12	37.390,48	40.800,35	109,12
3.	2015	873.853,51	895.544,66	102,48	41.023,96	46.434,65	113,19
4.	2016	1.083.459,00	1.020.799,72	94,22	47.565,00	49.078,91	103,18
5.	2017	1.094.492,57	1.069.132,04	97,68	82.742,62	46.789,23	56,55
6.	2018	1.143.216,49	1.124.189,35	98,34	50.056,05	50.471,54	100,83
7.	2019	1.135.122,89	1.122.307,63	98,87	64.189,79	65.267,42	101,68
8.	2020	1.020.583,35	1.011.011,75	99,06	65.771,30	61.219,46	93,08
9.	2021	1.023.153,91	1.007.143,61	98,44	67.978,32	71.498,89	105,18
10.	2022	1.035.258,10	1.024.279,16	98,94	74.228,15	70.315,34	94,73

NO	TAHUN ANGGARAN	PENDAPATAN DAERAH			PAD		
		Target (Rpjuta)	Realisasi (Rpjuta)	Realisasi (%)	Target (Rpjuta)	Realisasi (Rpjuta)	Realisasi (%)
11.	2023	988.918,70	985.836,20	99,69	65.358,12	68.748,52	105,19
12.	2024	1.119.418,37	1.111.191,95	99,27	69.260,94	71.823,77	103,70
13.	2025	1.060.375,81	1.023.886,78	96,56	90.764,06	98.446,77	108,46

Jika dilihat dari tabel di atas dapat disimpulkan bahwa selama kurun waktu 2013 sampai dengan 2025 hampir seluruh penerimaan yang ditargetkan dapat terpenuhi bahkan melebihi target penerimaan, tetapi pada TA 2017 PAD hanya tercapai 56,55% hal ini disebabkan karena penerimaan dana BOS semula dianggarkan dalam lain-lain PAD yang Sah sementara realisasinya masuk ke dalam Lain-lain Pendapatan Yang Sah, sedangkan pada TA 2020 PAD hanya tercapai 93,08% hal ini disebabkan adanya penerimaan retribusi pelayanan pasar, dan retribusi pasar grosir dan pertokoan yang realisasinya jauh dari target yang telah ditetapkan. Retribusi pelayanan Kesehatan tidak mencapai target yang ditetapkan karena sejak Bulan April 2020 sampai Oktober 2020 Pemerintah Kabupaten Lampung Barat menghentikan pungutan retribusi pelayanan Kesehatan dalam rangka membantu masyarakat menghadapi dampak *Corona Virus Disease 2019 (Covid-19)*. Sedangkan untuk retribusi pelayanan pasar dan volume hari-hari pasaran karena dampak *Corona Virus Disease 2019 (Covid-19).*

Memperhatikan tabel di atas dapat disimpulkan bahwa Pendapatan Daerah Kabupaten Lampung Barat hampir selalu tercapai bahkan pada TA 2013 s.d. 2015 melebihi target yang telah ditetapkan setiap tahun, sedangkan pada TA 2016 s.d. 2025 masih dibawah target.

Secara detail Rekapitulasi Target dan Realisasi Pendapatan Daerah Kabupaten Lampung Barat ditampilkan pada tabel dibawah ini.

Tabel 23. Target dan Realisasi Pendapatan Tahun Anggaran 2025

No	Uraian	Target (Rp)	Realisasi (Rp)	Realisasi %
A.	**PAD**			
1.	Pajak Daerah	34.573.564.765,00	36.278.556.176,00	104,93
2.	Retribusi Daerah	43.612.133.398,01	46.546.312.712,00	106,73
3.	Hasil Pengelolaan Kekayaan Daerah yang Dipisahkan	3.296.507.077,37	3.296.507.077,37	100,00
4.	Lain-lain PAD yang Sah	9.281.860.751,57	12.325.400.619,97	132,79
	Jumlah	**90.764.065.991,95**	**98.446.776.585,34**	**108,46**
B.	**PENDAPATAN TRANSFER**			
1.	Transfer Pemerintah Pusat-Dana Perimbangan	772.519.705.725,00	773.869.238.906,00	100,18
2.	Insentif Fiskal	7.681.706.000,00	7.639.595.000,00	99,45
3.	Dana Desa	112.789.480.000,00	93.950.238.960,00	83,30
4.	Pendapatan Transfer Antar Daerah	68.461.701.068,00	41.821.776.011,00	61,09
	Jumlah	**961.452.592.793,00**	**917.280.848.877,00**	**95,41**
	LAIN-LAIN PENDAPATAN DAERAH YANG SAH			
1.	Pendapatan Hibah	4.037.720.000,00	4.037.720.000,00	100,00
2.	Lain-lain Pendapatan Sesuai dengan Ketentuan Peraturan Perundang-Undangan	4.121.435.790,00	4.121.435.790,00	100,00
	Jumlah	**8.159.155.790,00**	**8.159.155.790,00**	**100,00**
	Jumlah Pendapatan Daerah	**1.060.375.814.574,95**	**1.023.886.781.252,34**	**96,56**

Permasalahan yang ada dalam pengelolaan pendapatan daerah dapat dirumuskan sebagai berikut:

1. Ketidakseimbangan kontribusi antar unsur pendapatan dalam struktur APBD. Kontribusi PAD terhadap APBD Kabupaten Lampung Barat masih sangat rendah sekitar 6-9%;
2. Rendahnya tingkat pemahaman dan kesadaran wajib pajak daerah dan retribusi daerah dalam melakukan kewajiban perpajakannya; dan
3. Sumber daya manusia baik jumlah maupun kompetensi pegawai perlu di tingkatkan.

Dalam struktur APBD bahwa pendapatan daerah terdiri dari PAD, Dana Perimbangan, dan Lain-lain Pendapatan Daerah yang Sah. Dana perimbangan merupakan unsur yang paling tinggi memberikan kontribusi terhadap APBD Kabupaten Lampung Barat sejak tahun 2013 hingga tahun 2025.

Pemerintah Kabupaten Lampung Barat akan melakukan upaya agar terjadi keseimbangan antara PAD, Dana Perimbangan dan Lain-lain Pendapatan Daerah yang Sah dalam memberikan kontribusi terhadap APBD Kabupaten Lampung Barat. Upaya tersebut telah dilaksanakan dengan penetapan peraturan daerah tentang perpajakan daerah termasuk melakukan perubahan tarif pajak daerah dan retribusi daerah.

Pemerintah Kabupaten Lampung Barat juga melaksanakan upaya sosialisasi atas pemberlakuan pungutan pajak daerah dan retribusi daerah kepada masyarakat, baik melalui media luar ruang maupun sosialisasi secara langsung

secara formal dan non formal.
Upaya pendataan potensi PAD juga tetap dilaksanakan secara berkala agar dapat diketahui secara pasti berapa sebenarnya potensi yang dimiliki Kabupaten Lampung Barat. Dengan diketahuinya potensi PAD yang belum tergali ini diharapkan PAD dapat ditingkatkan sehingga pada akhirnya kontribusi PAD terhadap APBD dapat lebih besar dibandingkan tahun-tahun sebelumnya.

2.3.2. Pengelolaan Belanja Daerah

Sejalan dengan Undang-Undang Nomor 1 Tahun 2022 tentang Hubungan Keuangan antara Pemerintah Pusat dan Pemerintah Daerah, pelaksanaan otonomi daerah mempunyai hak dan kewajiban yang harus ditingkatkan untuk memenuhi pelayanan dasar publik serta meningkatkan kualitas kehidupan masyarakat yang diwujudkan dalam bentuk, antara lain peningkatan pelayanan dasar (pendidikan dan kesehatan), fasilitas sosial, fasilitas yang layak, penyediaan infrastruktur, dan pengentasan masyarakat dari kemiskinan.

a. Kebijakan Umum Keuangan Daerah

Mengacu pada peraturan perundangan di bidang pengelolaan keuangan daerah, belanja daerah merupakan semua kewajiban daerah yang diakui sebagai pengurang nilai kekayaan bersih dalam periode tahun anggaran yang bersangkutan. Belanja daerah diprioritaskan dalam rangka pelaksanaan urusan pemerintahan yang menjadi kewenangan provinsi atau Kabupaten/Kota yang terdiri dari urusan wajib dan urusan pilihan.

Penyelenggaraan urusan wajib digunakan untuk melindungi dan meningkatkan kualitas kehidupan masyarakat dalam upaya memenuhi kewajiban daerah yang diwujudkan dalam bentuk peningkatan pelayanan dasar, pendidikan dasar, kesehatan, fasilitas sosial, dan fasilitas umum.

Pada Tahun Anggaran 2025, Kabupaten Lampung Barat menganggarkan kegiatan pembangunan melalui alokasi belanja daerah sebesar Rp1.094.182.195.169,02 yang terdiri dari belanja operasi Rp808.323.937.260,90 belanja modal Rp107.576.260.292,00 belanja tidak terduga Rp3.282.046.716,12 dan belanja transfer bagi hasil ke desa dan bantuan keuangan sebesar Rp174.999.950.900,00. Alokasi belanja tersebut digunakan untuk biaya pembangunan daerah yang meliputi sektor pendidikan, kesehatan, pekerjaan umum, perencanaan pembangunan, perhubungan dan infokom, lingkungan hidup, kependudukan dan catatan sipil, keluarga berencana dan keluarga sejahtera, koperasi dan usaha kecil menengah, kesatuan bangsa dan politik dalam negeri, otonomi daerah, urusan umum dan administrasi keuangan, pertanian, perkebunan, peternakan, kehutanan, energi dan sumber daya mineral, pariwisata, dan perikanan dan kelautan.

Alokasi pendapatan, belanja dan pembiayaan Kabupaten Lampung Barat Tahun Anggaran 2025 adalah sebagai berikut:

Tabel 24. Alokasi Pendapatan, Belanja dan Pembiayaan
Kabupaten Lampung Barat Tahun Anggaran 2025

No.	Uraian	Anggaran Perubahan (Rp)
1	Pendapatan Daerah	1.060.375.814.574,95
2	Belanja Daerah	1.094.182.195.169,02
3	Pembiayaan a. Penerimaan Rp53.725.043.214,07 b. Pengeluaran (Rp19.918.662.620,00)	
Total Penerimaan Daerah (1 + 3a)		**1.114.100.857.789,02**
Total Pengeluaran Daerah (2 + 3b)		**1.114.100.857.789,02**

Berikut ini disajikan tabel yang menggambarkan target dan realisasi belanja Pemerintah Kabupaten Lampung Barat yang diringkas dalam jutaan rupiah, dalam kurun waktu 2013 sampai dengan 2025.

Tabel 25. Target dan Realisasi Belanja Daerah Pemerintah Kabupaten Lampung Barat Tahun 2013 -2025

No	Tahun	Target (juta rupiah)	Realisasi (juta rupiah)	%
1.	2013	911.001	844.853	92,74
2.	2014	693.186	627.029	90,46
3.	2015	938.876	893.361	95,15
4.	2016	1.142.239	999.084	87,47
5.	2017	1.175.327	1.122.380	95,50
6.	2018	1.169.303	1.109.753	94,91
7.	2019	1.174.086	1.126.019	95,91
8.	2020	1.051.835	984.638	93,61
9.	2021	1.097.181	1.025.317	93,45
10.	2022	1.140.035	1.081.590	94,87
11.	2023	1.017.174	984.409	96,78

No	Tahun	Target (juta rupiah)	Realisasi (juta rupiah)	%
12.	2024	1.130.182	1.068.232	94,52
13.	2025	1.094.182	1.014.660	92,73

Berikut disajikan grafik target dan realisasi belanja Kabupaten Lampung Barat Tahun 2013 sampai dengan Tahun 2025 dalam miliar rupiah.

Grafik 5 Target dan Realisasi Belanja Kabupaten Lampung Barat 2013 – 2025
(dalam miliar rupiah)

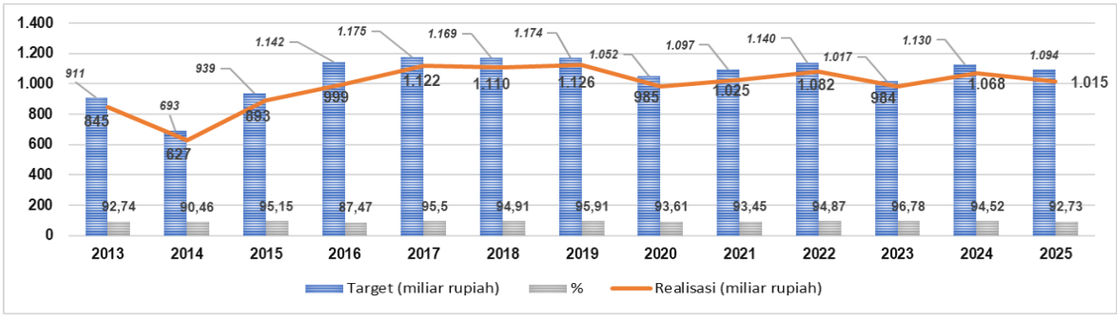

Target dan realisasi belanja Tahun Anggaran 2025 adalah sebagai berikut :

Tabel 26. Target dan Realisasi Belanja Daerah Tahun Anggaran 2025

No	Uraian	Target (Rp)	Realisasi	
			(Rp)	%
1	**Belanja Operasi**			
	- Belanja Pegawai	512.647.592.349,00	478.594.145.964,69	93,36
	- Belanja Barang dan Jasa	276.723.244.433,90	258.668.515.436,69	93,48
	- Belanja Bunga	3.079.314.290,00	1.498.976.013,00	48,68
	- Belanja Hibah	15.843.786.188,00	15.741.756.267,00	99,36
	- Belanja Bantuan Sosial	30.000.000,00	0,00	∞
	Sub Jumlah	**808.323.937.260,90**	**754.503.393.681,38**	**93,34**
2	**Belanja Modal**			
	- Belanja Modal Tanah	2.801.200.000,00	2.505.063.499,00	89,43
	- Belanja Modal Peralatan dan Mesin	29.592.784.244,00	28.162.325.070,00	95,17
	- Belanja Modal Gedung dan Bangunan	36.075.222.105,00	33.748.309.773,00	93,55
	- Belanja Modal Jalan, Jaringan dan Irigasi	32.870.568.663,00	32.414.923.716,00	98,61
	- Belanja Modal Aset Tetap Lainnya	5.866.485.280,00	5.863.457.745,00	99,95
	- Belanja Modal Aset Lainnya	370.000.000,00	369.210.000,00	99,79
	Sub Jumlah	**107.576.260.292,00**	**103.063.289.803,00**	**95,80**
3	**Belanja Tidak Terduga**			
	- Belanja Tidak Terduga	3.282.046.716,12	2.097.625.500,00	63,91
	Sub Jumlah	**3.282.046.716,12**	**2.097.625.500,00**	**63,91**
4	**Belanja Transfer**			
	- Belanja Bagi Hasil	4.289.353.900,00	3.124.404.200,00	72,84
	- Belanja Bantuan Keuangan	170.710.597.000,00	151.871.355.960,00	88,96
	Sub Jumlah	**174.999.950.900,00**	**154.995.760.160,00**	**88,57**
JUMLAH		**1.094.182.195.169,02**	**1.014.660.069.144,38**	**92,73**

Permasalahan umum yang masih dihadapi dalam pengelolaan keuangan daerah adalah kuantitas dan kualitas sumber daya aparatur yang masih terbatas. Pemerintah Daerah senantiasa melakukan peningkatan sumber daya manusia seiring dengan semakin berkembangnya teknologi informasi sehingga penatausahaan keuangan dapat berjalan secara efektif dan efisien.

Selain itu, Pemerintah Kabupaten Lampung Barat telah menerapkan kebijakan akuntansi berbasis akrual terhitung sejak tahun 2015, dan telah direvisi terakhir kali pada tahun 2025 untuk mengakomodir perkembangan SAP terbaru. Dalam pelaksanaannya sudah tentu masih banyak ditemukan kendala dan permasalahan, namun Pimpinan Daerah beserta seluruh jajarannya berupaya mewujudkan tata kelola keuangan sesuai dengan Standar Akuntansi Pemerintahan.

2.4. INDIKATOR PENCAPAIAN TARGET KINERJA ANGGARAN PENDAPATAN DAN BELANJA DAERAH

Tema Pembangunan Nasional sesuai dengan Rencana Kerja Pemerintah (RKP) Tahun 2025 adalah "Akselerasi Pertumbuhan Ekonomi yang Inklusif dan Berkelanjutan" pembangunan nasional diarahkan pada 8 (delapan) prioritas pembangunan yang meliputi:

1. Memperkokoh ideologi Pancasila, demokrasi, dan hak asasi manusia (HAM);
2. Memantapkan sistem pertahanan keamanan negara dan mendorong kemandirian bangsa melalui swasembada pangan, energi, air, ekonomi kreatif, ekonomi hijau, dan ekonomi biru;
3. Meningkatkan lapangan kerja yang berkualitas, mendorong kewirausahaan, mengembangkan industri kreatif, dan melanjutkan pengembangan infrastruktur;
4. Memperkuat pembangunan sumber daya manusia (SDM), sains, teknologi, pendidikan, kesehatan, prestasi olahraga, kesetaraan gender, serta penguatan peran perempuan, pemuda, dan penyandang disabilitas;
5. Melanjutkan hilirisasi dan industrialisasi untuk meningkatkan nilai tambah di dalam negeri;
6. Membangun dari desa dan dari bawah untuk pemerataan ekonomi dan pemberantasan kemiskinan;
7. Memperkuat reformasi politik, hukum, dan birokrasi, serta memperkuat pencegahan dan pemberantasan korupsi dan narkoba; dan
8. Memperkuat penyelarasan kehidupan yang harmonis dengan lingkungan alam dan budaya, peningkatan toleransi antar umat beragama untuk mencapai masyarakat yang adil dan Makmur.

Selanjutnya tema pembangunan Provinsi Lampung Tahun 2025 adalah "Sinergi Memperkuat Kapasitas Dan Ketahanan Ekonomi Berkelanjutan Serta Kualitas Pembangunan Manusia". Dengan prioritas sebagai berikut :

1. Peningkatan pertumbuhan ekonomi dan pemerataan pembangunan;
2. Peningkatan kualitas hidup SDM;
3. Penanggulangan kemiskinan;
4. Pembangunan infrastruktur;
5. Reformasi birokrasi;
6. Pemantapan kehidupan masyarakat yang aman, berbudaya dan demokratis; dan
7. Peningkatan kualitas lingkungan hidup.

Berdasarkan tema pembangunan Nasional dan Provinsi Lampung Tahun 2025, maka tema pembangunan Kabupaten Lampung Barat Tahun 2025 adalah **"**Memperkuat Kapasitas Sumberdaya Manusia dan Ketahanan Ekonomi yang Berkelanjutan". Dengan prioritas pembangunan yaitu:

1. Meningkatkan kapasitas sumberdaya manusia;
2. Meningkatkan tata kelola pemerintahan yang baik;
3. Meningkatkan kapasitas infrastruktur yang baik dan berkelanjutan serta mitigasi bencana;
4. Meningkatkan nilai tambah sektor pertanian, UMKM dan Pariwisata; dan
5. Meningkatkan kehidupan masyarakat yang aman, tertib dan berbudaya.

Berikut adalah Penetapan Indikator Kinerja Daerah Pemerintahan Kabupaten Lampung Barat tahun 2025:

Tabel 27. Penetapan Indikator Kinerja Daerah Terhadap Capaian Kinerja Penyelenggaraan Urusan Pemerintahan Kabupaten Lampung Barat Tahun 2025

No.	Sasaran	Indikator	Target Tahun 2025
(1)	(2)	(3)	(4)
1.	Meningkatnya Pendapatan Perkapita	Pendapatan Perkapita	Rp31,00 – 32,00 Juta
		Gini Rasio	0,250 - 0,270 poin
2.	Menurunnya Tingkat Kemiskinan	Angka Kemiskinan	9,5 – 10,5%
	-	Tingkat Pengangguran Terbuka	1,75-2,00%
3.	Meningkatnya Sumber Daya Manusia yang Berdayasaing	Indeks Pembangunan Manusia (IPM)	72 - 73 poin
4.	Meningkatnya Kualitas Infrastruktur Daerah	Indeks Layanan Infrastruktur Daerah	70 poin
5.	Meningkatnya Kualitas Kelestarian Lingkungan Hidup	Indeks Kualitas Lingkungan Hidup	73,55 - 74,00 poin
6.	Meningkatnya kesiapsiagaan bencana	Indeks Resiko Bencana	170,00 – 175,00 poin
7.	Meningkatnya kualitas Penyelenggaraan Pemerintahan	Nilai Reformasi Birokrasi (RB)	71,50 - 72,00 poin
	-	Nilai SAKIP	68,65-70,5 poin
8.	Meningkatnya kualitas pelayanan publik	Indeks Pelayanan Publik	3,95 - 4,10 poin
9.	Meningkatkan Keamanan, ketertiban, kenyamanan dalam kehidupan masyarakat	Indeks Kerukunan Hidup umat beragama	91.00
10.	Meningkatnya Pelestarian warisan budaya tak benda dan cagar budaya daerah	Persentase warisan budaya tak benda daerah tersertifikasi	13,48%
	-	Persentase objek cagar budaya peringkat kabupaten	7,57%

Sumber : Perubahan RKPD 2025 (tabel 4.4 hal. IV-20 s.d IV-22)

Tabel 28. Program Prioritas Pembangunan Kabupaten Lampung Barat Tahun 2025

No	Prioritas Pembangunan Kabupaten	Program
1	Meningkatkan Kapasitas Sumberdaya Manusia	Program Penunjang Urusan Pemerintahan Daerah Kabupaten/Kota
		Program Pengelolaan Pendidikan
		Program Pengembangan Kurikulum
		Program Pengembangan Bahasa dan Sastra
		Program Penunjang Urusan Pemerintahan Daerah Kabupaten/Kota
		Program Pemenuhan Upaya Kesehatan Perorangan Dan Upaya Kesehatan Masyarakat
		Program Peningkatan Kapasitas Sumber Daya Manusia Kesehatan
		Program Sediaan Farmasi, Alat Kesehatan Dan Makanan Minuman
		Program Pemberdayaan Masyarakat Bidang Kesehatan
		Program Penunjang Urusan Pemerintahan Daerah Kabupaten/Kota
		Program Pemenuhan Upaya Kesehatan Perorangan Dan Upaya Kesehatan Masyarakat
		Program Peningkatan Kapasitas Sumber Daya Manusia Kesehatan
		Program Penunjang Urusan Pemerintahan Daerah Kabupaten/Kota
		Program Pemenuhan Upaya Kesehatan Perorangan Dan Upaya Kesehatan Masyarakat
		Program Pemberdayaan Masyarakat Bidang Kesehatan
		Program Penunjang Urusan Pemerintahan Daerah Kabupaten/Kota
		Program Pemenuhan Upaya Kesehatan Perorangan Dan Upaya Kesehatan Masyarakat
		Program Pemberdayaan Masyarakat Bidang Kesehatan
		Program Penunjang Urusan Pemerintahan Daerah Kabupaten/Kota
		Program Pemenuhan Upaya Kesehatan Perorangan Dan Upaya Kesehatan Masyarakat
		Program Pemberdayaan Masyarakat Bidang Kesehatan
		Program Penunjang Urusan Pemerintahan Daerah Kabupaten/Kota
		Program Pemenuhan Upaya Kesehatan Perorangan Dan Upaya Kesehatan Masyarakat
		Program Pemberdayaan Masyarakat Bidang Kesehatan
		Program Penunjang Urusan Pemerintahan Daerah Kabupaten/Kota
		Program Pemenuhan Upaya Kesehatan Perorangan Dan Upaya Kesehatan Masyarakat
		Program Pemberdayaan Masyarakat Bidang Kesehatan
		Program Penunjang Urusan Pemerintahan Daerah Kabupaten/Kota
		Program Pemenuhan Upaya Kesehatan Perorangan Dan Upaya Kesehatan Masyarakat
		Program Pemberdayaan Masyarakat Bidang Kesehatan
		Program Penunjang Urusan Pemerintahan Daerah Kabupaten/Kota
		Program Pemenuhan Upaya Kesehatan Perorangan Dan Upaya Kesehatan Masyarakat
		Program Pemberdayaan Masyarakat Bidang Kesehatan
		Program Penunjang Urusan Pemerintahan Daerah Kabupaten/Kota
		Program Pemenuhan Upaya Kesehatan Perorangan Dan Upaya Kesehatan Masyarakat
		Program Pemberdayaan Masyarakat Bidang Kesehatan
		Program Penunjang Urusan Pemerintahan Daerah Kabupaten/Kota
		Program Pemenuhan Upaya Kesehatan Perorangan Dan Upaya Kesehatan Masyarakat
		Program Pemberdayaan Masyarakat Bidang Kesehatan
		Program Penunjang Urusan Pemerintahan Daerah Kabupaten/Kota
		Program Pemenuhan Upaya Kesehatan Perorangan Dan Upaya Kesehatan Masyarakat
		Program Pemberdayaan Masyarakat Bidang Kesehatan
		Program Penunjang Urusan Pemerintahan Daerah Kabupaten/Kota
		Program Pemenuhan Upaya Kesehatan Perorangan Dan Upaya Kesehatan Masyarakat
		Program Pemberdayaan Masyarakat Bidang Kesehatan
		Program Penunjang Urusan Pemerintahan Daerah Kabupaten/Kota
		Program Pemenuhan Upaya Kesehatan Perorangan Dan Upaya Kesehatan Masyarakat
		Program Pemberdayaan Masyarakat Bidang Kesehatan
		Program Penunjang Urusan Pemerintahan Daerah Kabupaten/Kota
		Program Pemenuhan Upaya Kesehatan Perorangan Dan Upaya Kesehatan Masyarakat
		Program Pemberdayaan Masyarakat Bidang Kesehatan
		Program Penunjang Urusan Pemerintahan Daerah Kabupaten/Kota
		Program Pemenuhan Upaya Kesehatan Perorangan Dan Upaya Kesehatan Masyarakat
		Program Pemberdayaan Masyarakat Bidang Kesehatan
		Program Penunjang Urusan Pemerintahan Daerah Kabupaten/Kota
		Program Pemenuhan Upaya Kesehatan Perorangan Dan Upaya Kesehatan Masyarakat
		Program Pemberdayaan Masyarakat Bidang Kesehatan
		Program Penunjang Urusan Pemerintahan Daerah Kabupaten/Kota
		Program Pemenuhan Upaya Kesehatan Perorangan Dan Upaya Kesehatan Masyarakat

No	Prioritas Pembangunan Kabupaten	Program
		Program Pemberdayaan Masyarakat Bidang Kesehatan
		Program Penunjang Urusan Pemerintahan Daerah Kabupaten/Kota
		Program Rehabilitasi Sosial
		Program Perlindungan dan Jaminan Sosial
		Program Penanganan Bencana
		Program Pengelolaan Taman Makam Pahlawan
		Program Penunjang Urusan Pemerintahan Daerah Kabupaten/Kota
		Program Perencanaan Tenaga Kerja
		Program Pelatihan Kerja dan Produktivitas Tenaga Kerja
		Program Penempatan Tenaga Kerja
		Program Hubungan Industrial
		Program Penunjang Urusan Pemerintahan Daerah Kabupaten/Kota
		Program Pengarusutamaan Gender Dan Pemberdayaan Perempuan
		Program Perlindungan Perempuan
		Program Peningkatan Kualitas Keluarga
		Program Pengelolaan Sistem Data Gender Dan Anak
		Program Pemenuhan Hak Anak (PHA)
		Program Perlindungan Khusus Anak
		Program Penunjang Urusan Pemerintahan Daerah Kabupaten/Kota
		Program Pengelolaan Sumber Daya Ekonomi Untuk Kedaulatan dan Kemandirian Pangan
		Program Penanganan Kerawanan Pangan
		Program Peningkatan Diversifikasi Dan Ketahanan Pangan Masyarakat
		Program Pengawasan Keamanan Pangan
		Program Pengendalian Penduduk
		Program Pembinaan Keluarga Berencana (KB)
		Program Pemberdayaan dan Peningkatan Keluarga Sejahtera (Ks)
		Program Perlindungan Perempuan
		Program Perlindungan Khusus Anak
		Program Penunjang Urusan Pemerintahan Daerah Kabupaten/Kota
		Program Pengembangan Kapasitas Daya Saing Kepemudaan
		Program Pengembangan Kapasitas Daya Saing Keolahragaan
		Program Penunjang Urusan Pemerintahan Daerah Kabupaten/Kota
		Program Pembinaan Perpustakaan
2	Meningkatkan Tata Kelola Pemerintahan yang Baik	Program Penunjang Urusan Pemerintahan Daerah Kabupaten/Kota
		Program Pendaftaran Penduduk
		Program Pencatatan Sipil
		Program Pengelolaan Informasi Administrasi Kependudukan
		Program Pengelolaan Profil Kependudukan
		Program Penunjang Urusan Pemerintahan Daerah Kabupaten/Kota
		Program Penunjang Urusan Pemerintahan Daerah Kabupaten/Kota
		Program Penataan Desa
		Program Peningkatan Kerja Sama Desa
		Program Administrasi Pemerintahan Desa
		Program Pemberdayaan Lembaga Kemasyarakatan, Lembaga Adat Dan Masyarakat Hukum Adat
		Program Penyelenggaraan Statistik Sektoral
		Program Penyelenggaraan Persandian Untuk Pengamanan Informasi
		Program Pengelolaan Arsip
		Program Perlindungan dan Penyelamatan Arsip
		Program Penunjang Urusan Pemerintahan Daerah Kabupaten/Kota
		Program Pemerintahan dan Kesejahteraan Rakyat
		Program Perekonomian dan Pembangunan
		Program Penunjang Urusan Pemerintahan Daerah Kabupaten/Kota
		Program Dukungan Pelaksanaan Tugas Dan Fungsi Dprd
		Program Penunjang Urusan Pemerintahan Daerah Kabupaten/Kota
		Program Perencanaan, Pengendalian Dan Evaluasi Pembangunan Daerah
		Program Koordinasi Dan Sinkronisasi Perencanaan Pembangunan Daerah
		Program Penunjang Urusan Pemerintahan Daerah Kabupaten/Kota
		Program Pengelolaan Keuangan Daerah

No	Prioritas Pembangunan Kabupaten	Program
		Program Pengelolaan Barang Milik Daerah
		Program Pengelolaan Pendapatan Daerah
		Program Penunjang Urusan Pemerintahan Daerah Kabupaten/Kota
		Program Pengelolaan Keuangan Daerah
		Program Penunjang Urusan Pemerintahan Daerah Kabupaten/Kota
		Program Kepegawaian Daerah
		Program Penunjang Urusan Pemerintahan Daerah Kabupaten/Kota
		Program Penelitian Dan Pengembangan Daerah
		Program Penunjang Urusan Pemerintahan Daerah Kabupaten/Kota
		Program Penyelenggaraan Pengawasan
		Program Perumusan Kebijakan, Pendampingan Dan Asistensi
		Program Penunjang Urusan Pemerintahan Daerah Kabupaten/Kota
		Program Penyelenggaraan Pemerintahan Dan Pelayanan Publik
		Program Pemberdayaan Masyarakat Desa Dan Kelurahan
		Program Koordinasi Ketentraman Dan Ketertiban Umum
		Program Penyelenggaraan Urusan Pemerintahan Umum
		Program Pembinaan Dan Pengawasan Pemerintahan Desa
		Program Penunjang Urusan Pemerintahan Daerah Kabupaten/Kota
		Program Pemberdayaan Masyarakat Desa Dan Kelurahan
		Program Penunjang Urusan Pemerintahan Daerah Kabupaten/Kota
		Program Penyelenggaraan Pemerintahan Dan Pelayanan Publik
		Program Pemberdayaan Masyarakat Desa Dan Kelurahan
		Program Koordinasi Ketentraman Dan Ketertiban Umum
		Program Penyelenggaraan Urusan Pemerintahan Umum
		Program Pembinaan Dan Pengawasan Pemerintahan Desa
		Program Penunjang Urusan Pemerintahan Daerah Kabupaten/Kota
		Program Pemberdayaan Masyarakat Desa Dan Kelurahan
		Program Penunjang Urusan Pemerintahan Daerah Kabupaten/Kota
		Program Penyelenggaraan Pemerintahan Dan Pelayanan Publik
		Program Pemberdayaan Masyarakat Desa Dan Kelurahan
		Program Koordinasi Ketentraman dan Ketertiban Umum
		Program Penyelenggaraan Urusan Pemerintahan Umum
		Program Pembinaan dan Pengawasan Pemerintahan Desa
		Program Penunjang Urusan Pemerintahan Daerah Kabupaten/Kota
		Program Pemberdayaan Masyarakat Desa Dan Kelurahan
		Program Penunjang Urusan Pemerintahan Daerah Kabupaten/Kota
		Program Penyelenggaraan Pemerintahan dan Pelayanan Publik
		Program Pemberdayaan Masyarakat Desa Dan Kelurahan
		Program Koordinasi Ketentraman dan Ketertiban Umum
		Program Penyelenggaraan Urusan Pemerintahan Umum
		Program Pembinaan dan Pengawasan Pemerintahan Desa
		Program Penunjang Urusan Pemerintahan Daerah Kabupaten/Kota
		Program Penyelenggaraan Pemerintahan dan Pelayanan Publik
		Program Pemberdayaan Masyarakat Desa dan Kelurahan
		Program Koordinasi Ketentraman dan Ketertiban Umum
		Program Penyelenggaraan Urusan Pemerintahan Umum
		Program Pembinaan dan Pengawasan Pemerintahan Desa
		Program Penunjang Urusan Pemerintahan Daerah Kabupaten/Kota
		Program Penyelenggaraan Pemerintahan dan Pelayanan Publik
		Program Pemberdayaan Masyarakat Desa dan Kelurahan
		Program Penunjang Urusan Pemerintahan Daerah Kabupaten/Kota
		Program Pemberdayaan Masyarakat Desa dan Kelurahan
		Program Penunjang Urusan Pemerintahan Daerah Kabupaten/Kota
		Program Penyelenggaraan Pemerintahan dan Pelayanan Publik

No	Prioritas Pembangunan Kabupaten	Program
		Program Pemberdayaan Masyarakat Desa dan Kelurahan
		Program Koordinasi Ketentraman dan Ketertiban Umum
		Program Penyelenggaraan Urusan Pemerintahan Umum
		Program Pembinaan dan Pengawasan Pemerintahan Desa
		Program Penunjang Urusan Pemerintahan Daerah Kabupaten/Kota
		Program Penyelenggaraan Pemerintahan Dan Pelayanan Publik
		Program Pemberdayaan Masyarakat Desa dan Kelurahan
		Program Koordinasi Ketentraman dan Ketertiban Umum
		Program Penyelenggaraan Urusan Pemerintahan Umum
		Program Pembinaan dan Pengawasan Pemerintahan Desa
		Program Penunjang Urusan Pemerintahan Daerah Kabupaten/Kota
		Program Penyelenggaraan Pemerintahan dan Pelayanan Publik
		Program Pemberdayaan Masyarakat Desa dan Kelurahan
		Program Koordinasi Ketentraman dan Ketertiban Umum
		Program Penyelenggaraan Urusan Pemerintahan Umum
		Program Pembinaan dan Pengawasan Pemerintahan Desa
		Program Penunjang Urusan Pemerintahan Daerah Kabupaten/Kota
		Program Penyelenggaraan Pemerintahan dan Pelayanan Publik
		Program Pemberdayaan Masyarakat Desa dan Kelurahan
		Program Koordinasi Ketentraman dan Ketertiban Umum
		Program Penyelenggaraan Urusan Pemerintahan Umum
		Program Pembinaan dan Pengawasan Pemerintahan Desa
		Program Penunjang Urusan Pemerintahan Daerah Kabupaten/Kota
		Program Penyelenggaraan Pemerintahan dan Pelayanan Publik
		Program Pemberdayaan Masyarakat Desa dan Kelurahan
		Program Koordinasi Ketentraman dan Ketertiban Umum
		Program Penyelenggaraan Urusan Pemerintahan Umum
		Program Pembinaan dan Pengawasan Pemerintahan Desa
		Program Penunjang Urusan Pemerintahan Daerah Kabupaten/Kota
		Program Pemberdayaan Masyarakat Desa Dan Kelurahan
		Program Koordinasi Ketentraman Dan Ketertiban Umum
		Program Penyelenggaraan Urusan Pemerintahan Umum
		Program Pembinaan dan Pengawasan Pemerintahan Desa
		Program Penunjang Urusan Pemerintahan Daerah Kabupaten/Kota
		Program Penyelenggaraan Pemerintahan Dan Pelayanan Publik
		Program Pemberdayaan Masyarakat Desa Dan Kelurahan
		Program Koordinasi Ketentraman Dan Ketertiban Umum
		Program Penyelenggaraan Urusan Pemerintahan Umum
		Program Pembinaan dan Pengawasan Pemerintahan Desa
		Program Penunjang Urusan Pemerintahan Daerah Kabupaten/Kota
		Program Penyelenggaraan Pemerintahan Dan Pelayanan Publik
		Program Pemberdayaan Masyarakat Desa Dan Kelurahan
		Program Koordinasi Ketentraman Dan Ketertiban Umum
		Program Penyelenggaraan Urusan Pemerintahan Umum
		Program Pembinaan dan Pengawasan Pemerintahan Desa
		Program Penunjang Urusan Pemerintahan Daerah Kabupaten/Kota
		Program Penyelenggaraan Pemerintahan Dan Pelayanan Publik
		Program Pemberdayaan Masyarakat Desa Dan Kelurahan
		Program Koordinasi Ketentraman Dan Ketertiban Umum
		Program Penyelenggaraan Urusan Pemerintahan Umum
		Program Pembinaan dan Pengawasan Pemerintahan Desa
3	Meningkatkan kapasitas Infrastruktur yang baik dan berkelanjutan serta mitigasi bencana	Program Penunjang Urusan Pemerintahan Daerah Kabupaten/Kota
		Program Pengelolaan Sumber Daya Air (Sda)
		Program Pengelolaan dan Pengembangan Sistem Penyediaan Air Minum
		Program Pengelolaan dan Pengembangan Sistem Air Limbah
		Program Pengelolaan dan Pengembangan Sistem Drainase
		Program Penataan Bangunan Gedung
		Program Penyelenggaraan Jalan
		Program Pengembangan Jasa Konstruksi

No	Prioritas Pembangunan Kabupaten	Program
		Program Penyelenggaraan Penataan Ruang
		Program Pengembangan Perumahan
		Program Kawasan Permukiman
		Program Penyelesaian Sengketa Tanah Garapan
		Program Penetapan Tanah Ulayat
		Program Pengelolaan Tanah Kosong
		Program Penunjang Urusan Pemerintahan Daerah Kabupaten/Kota
		Program Perencanaan Lingkungan Hidup
		Program Pengendalian Pencemaran Dan/Atau Kerusakan Lingkungan Hidup
		Program Pengelolaan Keanekaragaman Hayati (Kehati)
		Program Pengendalian Bahan Berbahaya Dan Beracun (B3) Dan Limbah Bahan Berbahaya Dan Beracun (Limbah B3)
		Program Pembinaan Dan Pengawasan Terhadap Izin Lingkungan Dan Izin Perlindungan Dan Pengelolaan Lingkungan Hidup (Pplh)
		Program Pengakuan Keberadaan Masyarakat Hukum Adat (Mha), Kearifan Lokal Dan Hak Mha Yang Terkait Dengan Pplh
		Program Peningkatan Pendidikan, Pelatihan Dan Penyuluhan Lingkungan Hidup Untuk Masyarakat
		Program Penghargaan Lingkungan Hidup Untuk Masyarakat
		Program Pengelolaan Persampahan
		Program Penunjang Urusan Pemerintahan Daerah Kabupaten/Kota
		Program Penyelenggaraan Lalu Lintas Dan Angkutan Jalan (Llaj)
		Program Pengelolaan Pelayaran
		Program Penunjang Urusan Pemerintahan Daerah Kabupaten/Kota
		Program Pengelolaan Informasi Dan Komunikasi Publik
		Program Pengelolaan Aplikasi Informatika
4	Meningkatkan nilai tambah sektor pertanian, UMKM dan Pariwisata	Program Penunjang Urusan Pemerintahan Daerah Kabupaten/Kota
		Program Pengawasan dan Pemeriksaan Koperasi
		Program Pendidikan Dan Latihan Perkoperasian
		Program Pemberdayaan Dan Perlindungan Koperasi
		Program Pemberdayaan Usaha Menengah, Usaha Kecil, Dan Usaha Mikro (Umkm)
		Program Penunjang Urusan Pemerintahan Daerah Kabupaten/Kota
		Program Pelayanan Penanaman Modal
		Program Promosi Penanaman Modal
		Program Pengendalian Pelaksanaan Penanaman Modal
		Program Pengelolaan Data dan Sistem Informasi Penanaman Modal
		Program Penunjang Urusan Pemerintahan Daerah Kabupaten/Kota
		Program Pengelolaan Perikanan Tangkap
		Program Pengelolaan Perikanan Budidaya
		Program Pengawasan Sumber Daya Kelautan dan Perikanan
		Program Pengolahan Dan Pemasaran Hasil Perikanan
		Program Peningkatan Daya Tarik Destinasi Pariwisata
		Program Pemasaran Pariwisata
		Program Pengembangan Sumber Daya Pariwisata Dan Ekonomi Kreatif
		Program Penunjang Urusan Pemerintahan Daerah Kabupaten/Kota
		Program Penyediaan dan Pengembangan Sarana Pertanian
		Program Penyediaan dan Pengembangan Prasarana Pertanian
		Program Pengendalian dan Penanggulangan Bencana Pertanian
		Program Penyuluhan Pertanian
		Program Penunjang Urusan Pemerintahan Daerah Kabupaten/Kota
		Program Penyediaan dan Pengembangan Sarana Pertanian
		Program Penyediaan dan Pengembangan Prasarana Pertanian
		Program Pengendalian Kesehatan Hewan Dan Kesehatan Masyarakat Veteriner
		Program Pengendalian dan Penanggulangan Bencana Pertanian
		Program Penyuluhan Pertanian
		Program Peningkatan Sarana Distribusi Perdagangan
		Program Stabilisasi Harga Barang Kebutuhan Pokok Dan Barang Penting
		Program Standardisasi dan Perlindungan Konsumen
		Program Penggunaan dan Pemasaran Produk Dalam Negeri
		Program Perencanaan dan Pembangunan Industri

No	Prioritas Pembangunan Kabupaten	Program
		Program Pengelolaan Sistem Informasi Industri Nasional
5	Meningkatkan Kehidupan Masyarakat yang Aman, Tertib dan Berbudaya	Program Penunjang Urusan Pemerintahan Daerah Kabupaten/Kota
		Program Pengembangan Kebudayaan
		Program Pengembangan Kesenian Tradisional
		Program Pembinaan Sejarah
		Program Pelestarian Dan Pengelolaan Cagar Budaya
		Program Penunjang Urusan Pemerintahan Daerah Kabupaten/Kota
		Program Penguatan Ideologi Pancasila dan Karakter Kebangsaan
		Program Peningkatan Peran Partai Politik Dan Lembaga Pendidikan Melalui Pendidikan Politik dan Pengembangan Etika Serta Budaya Politik
		Program Pemberdayaan dan Pengawasan Organisasi Kemasyarakatan
		Program Pembinaan dan Pengembangan Ketahanan Ekonomi, Sosial, dan Budaya
		Program Peningkatan Kewaspadaan Nasional dan Peningkatan Kualitas dan Fasilitasi Penanganan Konflik Sosial
		Program Penunjang Urusan Pemerintahan Daerah Kabupaten/Kota
		Program Penanggulangan Bencana
		Program Penunjang Urusan Pemerintahan Daerah Kabupaten/Kota
		Program Peningkatan Ketenteraman dan Ketertiban Umum
		Program Pencegahan, Penanggulangan, Penyelamatan Kebakaran dan Penyelamatan Non Kebakaran

Sumber : RKPD Kabupaten Lampung Barat 2025 (hal.IV-25 s.d IV-85)

BAB III
IKHTISAR PENCAPAIAN KINERJA KEUANGAN

3.1. Ikhtisar Realisasi Pencapaian Target Kinerja Keuangan

Pencapaian target kinerja Pemerintah Kabupaten Lampung Barat Tahun 2025 belum sempurna sebagaimana harapan banyak pihak karena belum dapat mencapai angka sempurna yaitu 100%. Namun secara persentase pencapaian target kinerja Tahun 2025 cukup baik. Pencapaian target kinerja Tahun 2025 masih terkendala oleh berbagai hal, diantaranya rentang kendali antar wilayah yang jauh karena Kabupaten Lampung Barat cukup luas, prasarana khususnya infrastruktur yang belum tersedia dengan cukup baik dan keterbatasan kualitas sumber daya manusia.

3.1.1. Ikhtisar Realisasi Pencapaian Target Kinerja Keuangan

Pada awal tahun anggaran pemerintah daerah menyusun APBD yang merupakan rencana keuangan pemerintah daerah dalam rangka melaksanakan kewenangannya selama satu tahun anggaran.

Untuk menilai pencapaian kinerja keuangan Pemerintah Kabupaten Lampung Barat Tahun 2025, diperlukan suatu analisis terhadap Laporan Keuangan Pemerintah Kabupaten Lampung Barat. Analisis tersebut dimaksudkan untuk menjawab pertanyaan-pertanyaan, diantaranya apakah posisi keuangan Pemerintah Kabupaten Lampung Barat sesuai yang diharapkan, apakah perkembangan posisi keuangan mengalami peningkatan atau penurunan dibandingkan tahun sebelumnya. Pertanyaan tersebut dapat dijawab dengan menggunakan metode analisis yang lazim digunakan untuk melakukan analisis terhadap laporan keuangan, sebagai berikut.

1. **Rasio Antar Pos Neraca**
   a. Rasio Cair (*Quick Ratio*);
   b. Rasio Utang terhadap Total Aset;
   c. Rasio Ekuitas terhadap Total Aset.

2. **Rasio Antar Pos Laporan Realisasi APBD**
   a. Rasio Belanja Operasi terhadap Total Belanja;
   b. Rasio Belanja Modal terhadap Total Belanja;
   c. Rasio PAD terhadap Total Pendapatan;
   d. *Debt Service Ratio* (DSR);
   e. *Debt Service Coverage Ratio* (DSCR);
   f. Rasio Dana Perimbangan terhadap Total Pendapatan.

3. **Rasio Antar Pos Neraca**
   a. Rasio Cair (*Quick Ratio*)

$$\text{Rasio Cair (}\textit{Quick Ratio}\text{)} = \frac{\text{Aset Lancar – Persediaan}}{\text{Utang Jangka Pendek}}$$

$$= \frac{140.572.709.135{,}18 - 14.468.975.189{,}39}{55.602.430.907{,}18} = 226{,}80\%$$

Rasio Cair (*Quick Ratio*) dihitung dengan mengurangkan persediaan dari aset lancar dan hasilnya dibagi dengan utang jangka pendek. Aset lancar terdiri atas kas di kas daerah, kas di bendahara pengeluaran, bagian lancar tagihan penjualan, bagian lancar pinjaman, bagian lancar TGR, piutang pajak, piutang lain-lain dan persediaan. Persediaan merupakan unsur aset lancar yang paling tidak likuid sehingga harus dikeluarkan dari perhitungan.

Analisis rasio ini bertujuan menilai kemampuan Pemerintah Kabupaten Lampung Barat untuk memenuhi kewajiban jangka pendek. Angka rasio sebesar 226,80% menunjukkan Pemerintah Kabupaten Lampung Barat mempunyai kemampuan yang relatif sangat baik untuk memenuhi kewajiban jangka pendeknya.

b. Rasio Utang Terhadap Aset (*Debt Ratio*)

$$\text{Rasio Utang Terhadap Aset (}\textit{Debt Ratio}\text{)} = \frac{\text{Total Kewajiban}}{\text{Total Aset}}$$

$$= \frac{55.602.430.907,18}{2.900.250.302.040,31} = 1,92\%$$

Rasio utang terhadap total aset dihitung dengan membandingkan total utang, baik jangka pendek maupun jangka panjang, dengan total aset yang dikuasai Pemerintah Kabupaten Lampung Barat. Kewajiban tersebut terdiri atas utang PFK, utang luar negeri, utang pada pemerintah pusat, utang kepada pihak lain, dan utang bunga. Analisis rasio ini bertujuan mengukur persentase jumlah dana yang berasal dari pemerintah pusat/kreditur/donatur/pihak ketiga dalam membiayai pembangunan. Angka rasio sebesar 1,92% menunjukkan bahwa Pemerintah Kabupaten Lampung Barat memiliki kewajiban yang sangat rendah, artinya Pemerintah Kabupaten Lampung Barat relatif sangat kecil menggunakan fasilitas utang untuk pembiayaan pembangunan.

Analisis rasio utang terhadap total aset harus dihubungkan dengan *debt service ratio*, yaitu rasio yang menghitung jumlah pembayaran pokok pinjaman dan bunga terhadap seluruh pendapatan. Dengan menghubungkan kedua rasio ini maka akan diperoleh rasio utang terhadap total aset yang terbaik bagi pemerintah daerah.

c. Rasio Ekuitas Terhadap Total Aset

$$\text{Rasio Ekuitas terhadap Total Aset} = \frac{\text{Total Ekuitas}}{\text{Total Aset}}$$

$$= \frac{2.844.647.871.133,13}{2.900.250.302.040,31} = 98,08\%$$

Rasio ekuitas terhadap total aset dihitung dengan membandingkan total ekuitas dengan total aset yang dikuasai Pemerintah Kabupaten Lampung Barat.

Rasio ini merupakan kebalikan dari rasio utang terhadap total aset, sehingga yang diukur adalah persentase jumlah dana yang disediakan oleh Pemerintah Kabupaten Lampung Barat sendiri dalam membiayai pembangunan. Pencapaian 98,08% menunjukkan kinerja keuangan Pemerintah Kabupaten Lampung Barat yang sangat baik, artinya seluruh kegiatan dibiayai sendiri.

4. Rasio Antar Pos Laporan Realisasi APBD

a. Rasio Belanja Operasi terhadap Total Belanja

$$\text{Rasio Belanja Operasi terhadap Total Belanja} = \frac{\text{Belanja Operasi}}{\text{Total Belanja}}$$

$$= \frac{754.503.393.681,38}{1.014.660.069.144,38} = 74,36\%$$

Rasio belanja operasi terhadap total belanja dihitung dengan membandingkan total realisasi belanja operasi dengan total realisasi belanja. Belanja operasi terdiri atas belanja pegawai, belanja barang/jasa, belanja pemeliharaan, belanja perjalanan dinas, dan belanja yang bersifat rutin lainnya.

Rasio ini mengukur persentase jumlah realisasi anggaran yang digunakan untuk membiayai kegiatan-kegiatan rutin dibandingkan seluruh realisasi belanja. Para pemakai laporan keuangan akan menilai kecenderungan, apakah realisasi anggaran lebih banyak digunakan untuk membiayai kegiatan yang bersifat rutin, atau untuk membiayai kegiatan pembangunan fisik. Bila persentase tersebut menghasilkan angka di atas 50,00% maka dapat disimpulkan bahwa realisasi anggaran lebih banyak untuk membiayai kegiatan rutin.

b. Rasio Belanja Modal Terhadap Total Belanja

$$\text{Rasio Belanja Modal terhadap Total Belanja} = \frac{\text{Belanja Modal}}{\text{Total Belanja}}$$

$$= \frac{103.063.289.803,00}{1.014.660.069.144,38} = 10,16\%$$

Rasio belanja modal terhadap total belanja dihitung dengan membandingkan total realisasi belanja modal dengan total realisasi belanja. Belanja modal terdiri atas belanja modal Aset Tetap dan belanja modal Aset Lainnya.

Rasio ini mengukur persentase jumlah realisasi anggaran yang digunakan untuk membiayai kegiatan fisik dibandingkan seluruh realisasi belanja. Bila rasio di atas 50,00% dapat disimpulkan bahwa realisasi anggaran lebih banyak digunakan untuk kegiatan yang bersifat pembangunan fisik infrastruktur yang membawa ke arah perkembangan pembangunan yang lebih baik. Sebagai kebalikan dari rasio belanja operasi terhadap total belanja, rasio belanja modal terhadap total belanja Pemerintah Kabupaten Lampung Barat sebesar 10,16% adalah hal yang tidak dapat dihindari, sebagai konsekuensi dari belanja operasi, belanja tidak terduga, dan belanja transfer ke desa sebesar 89,84% dari total belanja dan transfer ke desa sebesar Rp911.596.779.341,38.

c. Rasio PAD Terhadap Total Pendapatan

$$\text{Rasio PAD terhadap Total Pendapatan} = \frac{\text{PAD}}{\text{Total Pendapatan}}$$

$$= \frac{98.446.776.585,34}{1.023.886.781.252,34} = 9,62\%$$

Rasio PAD terhadap total pendapatan dihitung dengan membandingkan antara realisasi penerimaan PAD dan total realisasi pendapatan. Termasuk di dalam PAD antara lain pendapatan pajak daerah, pendapatan retribusi daerah, pendapatan hasil perusahaan milik daerah dan hasil pengelolaan kekayaan daerah yang dipisahkan dan lain-lain PAD.

Rasio ini mengukur sumbangan PAD dalam menyediakan dana pembangunan. Rasio ini dapat digunakan untuk menilai kemampuan pemerintah daerah dalam membiayai pembangunan di wilayahnya. Semakin besar rasio yang dihasilkan maka pemerintah daerah semakin mandiri dalam membiayai pembangunan di wilayahnya. Bila hasil rasio mendekati 100,00% berarti pembiayaan pembangunan sebagian besar ditanggung oleh usaha pemerintah daerah sendiri. Semakin kecil angka rasio berarti semakin besar tingkat ketergantungan pemerintah daerah kepada pemerintah pusat/pihak lain.

d. *Debt Service Ratio* (DSR)

$$\text{DSR} = \frac{\text{Total Realisasi Pembayaran Pokok dan Bunga Pinjaman}}{\text{Total Pendapatan}}$$

$$= \frac{19.417.004.553,00}{1.023.886.781.252,34} = 1,90\%$$

DSR dihitung dengan membandingkan antara jumlah pembayaran pokok pinjaman dan bunga pinjaman dibanding total pendapatan. Termasuk dalam perhitungan tersebut adalah pembayaran utang dan bunga, serta biaya pinjaman lainnya yang dibayar dalam tahun anggaran.

Rasio yang tepat untuk menetapkan standar DSR yang baik dapat dihasilkan dari pengalaman yang dialami pemerintah daerah lainnya yang mempunyai tanggungan utang. Pengalaman Indonesia yang kesulitan membayar pokok dan bunga utang akhir-akhir ini dapat menjadi standar bahwa DSR yang ada di Indonesia sudah terlalu tinggi. Rasio DSR yang konservatif (minimal) dapat diartikan baik, dan semakin besar angka rasio maka semakin tidak bagus kondisi keuangan pemerintah daerah atau semakin berat beban APBD.

Angka DSR sebesar 1,90% tersebut menunjukkan bahwa Pemerintah Kabupaten Lampung Barat mempunyai kemampuan yang sangat tinggi memenuhi kewajiban pembayaran pinjaman.

e. *Debt Service Coverage Ratio* (DSCR)

$$\text{DSCR} = \frac{\text{[PAD+DAU+(DBH-DBH DR) – Belanja Adum/Wajib}}{\text{Pembayaran Pokok + Bunga+Biaya Lain}}$$

$$= \frac{664.970.600.011,34 - 662.010.851.268,38}{19.452.987.832,00} = 15,21\%$$

DSCR memiliki logika yang tidak berbeda dengan DSR, yaitu untuk mengukur kemampuan daerah dalam membayar utang. Namun DSCR mengukur dari sisi kemampuan pendapatan daerah dalam menutup kewajiban pembayaran pokok pinjaman plus biaya pinjaman. DSCR adalah perbandingan antara penjumlahan PAD, bagian daerah dari PBB, bea perolehan hak atas Tanah dan bangunan, penerimaan SDA, dan bagian daerah lainnya seperti PPh Perseorangan, serta DAU setelah dikurangi belanja wajib, dengan penjumlahan angsuran pokok, bunga, dan biaya pinjaman lainnya yang jatuh tempo.

Untuk memperoleh pinjaman jangka menengah atau jangka panjang, rasio DSCR dipersyaratkan minimal 2,5 atau 250% (Pasal 16, Peraturan Pemerintah Nomor 30 Tahun 2011 tentang Pinjaman Daerah). Dengan capaian DSCR sebesar 15,21% atau 0,15 kali menunjukkan masih terbukanya peluang Pemerintah Kabupaten Lampung Barat untuk mencari alternatif pembiayaan berupa pinjaman daerah jika diperlukan.

f. Rasio Dana Perimbangan Terhadap Total Pendapatan

$$\text{Rasio Dana Perimbangan Terhadap Total Pendapatan} = \frac{\text{Total Pendapatan Dana Perimbangan}^{*)}}{\text{Total Pendapatan}}$$

$$= \frac{773.869.238.906,00}{1.023.886.781.252,34} = 75,58\%$$

*) UU 12 Tahun 2014, Dana Perimbangan terdiri atas DBH, DAU, DAK

Rasio dana perimbangan terhadap total pendapatan dihitung dengan membandingkan antara realisasi penerimaan dana perimbangan dan total realisasi pendapatan. Termasuk di dalam dana perimbangan antara lain pendapatan bagian daerah dari PBB, PPh, sumber daya alam, dana alokasi umum dan dana alokasi khusus. Rasio ini mengukur sumbangan dana perimbangan dalam menyediakaan dana pembangunan.

Standar ideal, porsi terbesar dalam unsur pendapatan adalah PAD. Sisanya diperoleh dari dana perimbangan dan dana pinjaman yang bersifat menutup defisit anggaran. Semakin kecil rasio yang dihasilkan maka semakin baik kemampuan pemerintah daerah dalam membiayai pembangunan sendiri. Rasio di atas 50,00% berarti tingkat ketergantungan pada pemerintah pusat masih sangat tinggi.

3.1.2. Pencapaian Target Kinerja Belanja Daerah

Realisasi pencapaian target kinerja belanja Pemerintah Kabupaten Lampung Barat Tahun Anggaran 2025 untuk keselarasan dan keterpaduan urusan pemerintahan daerah dan fungsi dalam kerangka pengelola keuangan negara sebagaimana yang tercantum dalam APBD perubahan pada tabel berikut.

Tabel 29. Pencapaian Target Kinerja Belanja Daerah Tahun Anggaran 2025

KODE	URAIAN	ANGGARAN (Rp)	REALISASI	LEBIH/ (KURANG) (Rp)	
			(Rp)	%	
1	2	3	4	5	6
1	**PELAYANAN UMUM**	**844.384.698.076,02**	**775.668.142.000,38**	**91,86**	**(68.716.556.075,64)**
1.01.1.01	Pendidikan	279.113.215.761,00	259.394.559.078,00	92,94	(19.718.656.683,00)
1.01.1.02	Kesehatan	114.155.631.259,78	107.295.434.899,38	93,99	(6.860.196.360,40)
1.01.1.03	Pekerjaan Umum dan Penataan Ruang	7.238.162.544,00	6.969.500.204,00	96,29	(268.662.340,00)
1.01.1.05	Ketenteraman dan Ketertiban Umum serta Perlindungan Masyarakat	11.921.297.153,00	11.439.499.679,00	95,96	(481.797.474,00)
1.01.1.06	Sosial	3.275.461.641,00	3.122.347.545,00	95,33	(153.114.096,00)
1.01.2.07	Tenaga Kerja	2.125.497.775,00	2.042.368.901,00	96,09	(83.128.874,00)
1.01.2.08	Pemberdayaan Perempuan dan Perlindungan Anak	3.088.985.901,00	2.938.429.066,00	95,13	(150.556.835,00)
1.01.2.09	Pangan	2.365.076.491,00	2.280.676.425,00	96,43	(84.400.066,00)

KODE	URAIAN	ANGGARAN (Rp)	REALISASI	LEBIH/ (KURANG) (Rp)	
			(Rp)	%	
1	2	3	4	5	6
1.01.2.11	Lingkungan Hidup	3.680.866.681,00	3.445.923.952,00	93,62	(234.942.729,00)
1.01.2.12	Kependudukan dan Pencatatan Sipil	4.804.029.879,00	4.657.527.214,00	96,95	(146.502.665,00)
1.01.2.13	Pemberdayaan Masyarakat dan Desa	6.175.352.764,00	5.024.808.272,00	81,37	(1.150.544.492,00)
1.01.2.15	Perhubungan	3.188.065.228,00	3.042.614.595,00	95,44	(145.450.633,00)
1.01.2.16	Komunikasi dan Informatika	3.073.607.243,00	2.933.519.870,00	95,44	(140.087.373,00)
1.01.2.17	Koperasi, Usaha Kecil dan Menengah	3.403.450.272,12	3.204.205.213,00	94,15	(199.245.059,12)
1.01.2.18	Penanaman Modal	2.105.490.898,00	1.964.636.812,00	93,31	(140.854.086,00)
1.01.2.19	Kepemudaan dan Olahraga	3.414.570.728,00	3.220.245.837,00	94,31	(194.324.891,00)
1.01.2.20	Statistik	131.425.400,00	129.639.900,00	98,64	(1.785.500,00)
1.01.2.22	Kebudayaan	446.407.200,00	400.192.109,00	89,65	(46.215.091,00)
1.01.2.23	Perpustakaan	434.924.550,00	399.122.203,00	91,77	(35.802.347,00)
1.01.2.24	Kearsipan	1.970.584.465,00	1.901.744.355,00	96,51	(68.840.110,00)
1.01.3.25	Kelautan dan Perikanan	3.538.713.441,00	3.397.136.540,00	96,00	(141.576.901,00)
1.01.3.27	Pertanian	14.557.628.287,00	13.889.769.494,00	95,41	(667.858.793,00)
1.01.4.01	Sekretariat Daerah	67.811.170.331,00	60.013.273.214,00	88,50	(7.797.897.117,00)
1.01.4.02	Sekretariat DPRD	38.979.182.417,00	38.674.240.797,00	99,22	(304.941.620,00)
1.01.5.01	Perencanaan	5.852.042.652,00	5.747.558.147,00	98,21	(104.484.505,00)
1.01.5.02	Keuangan	217.127.148.785,12	189.207.364.540,00	87,14	(27.919.784.245,12)
1.01.5.03	Kepegawaian	4.480.092.198,00	4.355.867.691,00	97,23	(124.224.507,00)
1.01.5.05	Penelitian dan Pengembangan	4.720.110.666,00	4.362.085.028,00	92,41	(358.025.638,00)
1.01.6.01	Inspektorat	12.042.612.653,00	11.550.536.891,00	95,91	(492.075.762,00)
1.01.7.01	Kecamatan	11.599.711.637,00	11.293.141.390,00	97,36	(306.570.247,00)
1.01.8.01	Kesatuan Bangsa dan Politik	7.564.181.175,00	7.370.172.139,00	97,44	(194.009.036,00)
2	**KETERTIBAN DAN KEAMANAN**	**5.547.069.914,00**	**5.466.593.256,00**	**98,55**	**(80.476.658,00)**
2.03.1.05	Ketenteraman dan Ketertiban Umum serta Perlindungan Masyarakat	5.382.744.914,00	5.306.067.406,00	98,58	(76.677.508,00)
2.03.1.06	Sosial	164.325.000,00	160.525.850,00	97,69	(3.799.150,00)
3	**EKONOMI**	**62.195.773.343,00**	**60.960.921.119,00**	**98,01**	**(1.234.852.224,00)**
3.04.1.03	Pekerjaan Umum dan Penataan Ruang	35.144.034.740,00	34.547.729.270,00	98,30	(596.305.470,00)
3.04.2.07	Tenaga Kerja	857.990.586,00	784.854.121,00	91,48	(73.136.465,00)
3.04.2.09	Pangan	612.132.800,00	605.360.118,00	98,89	(6.772.682,00)
3.04.2.15	Perhubungan	5.392.175.490,00	5.204.094.723,00	96,51	(188.080.767,00)
3.04.2.16	Komunikasi dan Informatika	3.950.733.500,00	3.838.748.623,00	97,17	(111.984.877,00)
3.04.2.17	Koperasi, Usaha Kecil dan Menengah	434.799.900,00	420.840.100,00	96,79	(13.959.800,00)
3.04.2.18	Penanaman Modal	571.079.100,00	544.197.748,00	95,29	(26.881.352,00)
3.04.2.21	Persandian	197.677.600,00	173.533.860,00	87,79	(24.143.740,00)
3.04.3.25	Kelautan dan Perikanan	748.903.200,00	732.796.580,00	97,85	(16.106.620,00)
3.04.3.27	Pertanian	5.713.760.300,00	5.578.117.169,00	97,63	(135.643.131,00)
3.04.3.30	Perdagangan	8.001.163.127,00	7.983.336.939,00	99,78	(17.826.188,00)
3.04.3.31	Perindustrian	571.323.000,00	547.311.868,00	95,80	(24.011.132,00)
4	**PERLINDUNGAN LINGKUNGAN HIDUP**	**14.482.078.900,00**	**13.900.338.400,00**	**95,98**	**(581.740.500,00)**
4.05.1.03	Pekerjaan Umum dan Penataan Ruang	5.738.503.000,00	5.722.074.550,00	99,71	(16.428.450,00)
4.05.2.10	Pertanahan	3.437.146.000,00	2.962.614.405,00	86,19	(474.531.595,00)
4.05.2.11	Lingkungan Hidup	5.306.429.900,00	5.215.649.445,00	98,29	(90.780.455,00)
5	**PERUMAHAN DAN FASILITAS UMUM**	**5.484.981.782,00**	**5.369.597.575,00**	**97,90**	**(115.384.207,00)**
5.06.1.03	Pekerjaan Umum dan Penataan Ruang	4.968.592.600,00	4.912.771.875,00	98,88	(55.820.725,00)
5.06.1.04	Perumahan Rakyat dan Kawasan Permukiman	516.389.182,00	456.825.700,00	88,47	(59.563.482,00)
6	**KESEHATAN**	**96.858.692.408,00**	**90.260.087.752,00**	**93,19**	**(6.598.604.656,00)**
6.07.1.02	Kesehatan	88.304.682.958,00	83.301.296.300,00	94,33	(5.003.386.658,00)

KODE	URAIAN	ANGGARAN (Rp)	REALISASI	LEBIH/ (KURANG) (Rp)	
			(Rp)	%	
1	2	3	4	5	6
6.07.2.14	Pengendalian Penduduk dan Keluarga Berencana	8.554.009.450,00	6.958.791.452,00	81,35	(1.595.217.998,00)
7	**PARIWISATA**	**2.042.994.078,00**	**1.900.545.742,00**	**93,03**	**(142.448.336,00)**
7.08.3.26	Pariwisata	2.042.994.078,00	1.900.545.742,00	93,03	(142.448.336,00)
8	**PENDIDIKAN**	**60.672.364.422,00**	**58.729.690.048,00**	**96,80**	**(1.942.674.374,00)**
8.010.1.01	Pendidikan	56.521.586.392,00	54.823.058.528,00	96,99	(1.698.527.864,00)
8.010.2.19	Kepemudaan dan Olahraga	1.684.945.800,00	1.654.505.005,00	98,19	(30.440.795,00)
8.010.2.22	Kebudayaan	1.142.824.200,00	1.107.803.215,00	96,94	(35.020.985,00)
8.010.2.23	Perpustakaan	1.323.008.030,00	1.144.323.300,00	86,49	(178.684.730,00)
9	**PERLINDUNGAN SOSIAL**	**2.513.542.246,00**	**2.404.153.252,00**	**95,65**	**(109.388.994,00)**
9.011.1.06	Sosial	1.448.313.046,00	1.439.463.456,00	99,39	(8.849.590,00)
9.011.2.08	Pemberdayaan Perempuan dan Perlindungan Anak	1.065.229.200,00	964.689.796,00	90,56	(100.539.404,00)
BELANJA DAERAH		**1.094.182.195.169,02**	**1.014.660.069.144,38**	**92,73**	**(79.522.126.024,64)**
PENGELUARAN PEMBIAYAAN		**19.918.662.620,00**	**19.918.098.140,00**	**100,00**	**(564.480,00)**
JUMLAH		**1.114.100.857.789,02**	**1.034.578.167.284,38**	**92,86**	**(79.522.690.504,64)**

3.2. Hambatan dan Kendala yang Ada Dalam Pencapaian Target yang Telah Ditetapkan

Pemerintah Kabupaten Lampung Barat dalam pelaksanaan pembangunan Tahun 2025 telah mencapai berbagai kemajuan. Berdasarkan kondisi tersebut maka masalah dan tantangan utama yang harus dipecahkan pada Tahun 2025 adalah sebagai berikut sesuai dengan capaian pembangunan pada tahun 2025:

1. Masih rendahnya pendapatan perkapita tahun 2025 sebesar Rp33.739.383,00 pertahun;
2. Masih tingginya angka kemiskinan tahun 2025 sebesar 9,93%;
3. Pertumbuhan ekonomi terjadi perlambatan menjadi 5,45% pada tahun 2025 jika dibandingkan tahun 2019 sebelum pandemi covid-19 yaitu 5,2%;
4. Belum maksimalnya angka IPM tahun 2025 sebesar 73,14 poin sedangkan untuk komposit perhitungan IPM antara lain : masih Rendahnya harapan lama sekolah pada tahun 2025 sebesar 12,31 tahun, Rendahnya rata-rata lama sekolah pada tahun 2025 sebesar 8,57 tahun dan Usia Harapan Hidup tahun 2025 masih di angka 74,24 tahun, Pengeluaran Perkapita pada tahun 2025 masih di angka Rp11.612.000,00; dan
5. Belum optimalnya Indeks Layanan Infrastruktur Daerah tahun 2025 yaitu 72,08 poin.

BAB IV
KEBIJAKAN AKUNTANSI

Kebijakan akuntansi adalah merupakan prinsip-prinsip, dasar-dasar, konvensi-konvensi, aturan-aturan, dan praktik-praktik spesifik yang dipilih oleh suatu entitas pelaporan dalam penyusunan dan penyajian laporan keuangan. Kebijakan akuntansi bertujuan untuk mengatur penyusunan dan penyajian laporan keuangan pemerintah untuk tujuan umum dalam rangka meningkatkan keterbandingan laporan keuangan terhadap anggaran dan antar periode.

4.1. Entitas Akuntansi dan Entitas Pelaporan Keuangan Daerah

Informasi Keuangan disajikan dalam laporan keuangan satuan organisasi di lingkungan pemerintah pusat/daerah atau organisasi lainnya. Jika menurut peraturan perundang-undangan, satu organisasi dimaksud wajib menyajikan laporan keuangan sebagai bentuk pertanggung jawaban. Satuan organisasi jika di pemerintah daerah disebut juga Perangkat Daerah dan mempunyai kewajiban menyusun laporan keuangan dapat disebut dengan entitas. Entitas yang menyusun laporan terdiri dari 2 (dua) jenis yaitu Entitas Akuntansi dan Entitas Pelaporan.

4.1.1. Entitas Akuntansi

Entitas akuntansi adalah Perangkat Daerah yang melakukan serangkaian kegiatan/proses pengumpulan data, pencatatan, pengikhtisaran dan pelaporan suatu entitas itu sendiri. Oleh karenanya, wajib menyelenggarakan akuntansi dan menyusun laporan keuangan untuk digabungkan pada entitas pelaporan.

Berikut Dasar Hukum pembentukan Struktur Perangkat Daerah pada Kabupaten Lampung Barat;

1. Peraturan Daerah Kabupaten Lampung Barat Nomor 15 Tahun 2008 tentang Organisasi dan Tata Kerja Lembaga Lain Sebagai Bagian Dari Perangkat Daerah Pada Pemerintah Kabupaten Lampung Barat;
2. Peraturan Daerah Kabupaten Lampung Barat Nomor 9 Tahun 2013 tentang Perubahan Kedua atas Peraturan Daerah Kabupaten Lampung Barat Nomor 15 Tahun 2008 Tentang tentang Organisasi dan Tata Kerja Lembaga Lain Sebagai Bagian Dari Perangkat Daerah Pada Pemerintah Kabupaten Lampung Barat;
3. Peraturan Daerah Kabupaten Lampung Barat Nomor 8 Tahun 2016 tentang Pembentukan dan Susunan Perangkat Daerah;
4. Peraturan Daerah Kabupaten Lampung Barat Nomor 4 Tahun 2023 tentang Perubahan Kedua atas Peraturan Daerah Kabupaten Lampung Barat Nomor 8 Tahun 2016 tentang Pembentukan dan Susunan Perangkat Daerah;
5. Peraturan Bupati Lampung Barat Nomor 2 Tahun 2022 tentang Pembentukan, Organisasi dan Tata Kerja Unit Organisasi Pada Dinas Kesehatan.

Dalam struktur organisasi Kabupaten Lampung Barat entitas akuntansi merupakan semua Perangkat Daerah Kabupaten Lampung Barat meliputi:

1. Dua Sekretariat, yaitu:
   a. Sekretariat Daerah;
   b. Sekretariat Dewan Perwakilan Rakyat Daerah;
2. Satu Inspektorat;
3. Tujuh Badan, yaitu:
   a. Badan Penanggulangan Bencana Daerah;
   b. Badan Perencanaan dan Pembangunan Daerah;
   c. Badan Pendapatan Daerah;
   d. Badan Keuangan dan Aset Daerah;
   e. Badan Kepegawaian dan Pengembangan Sumber Daya Manusia;
   f. Badan Riset dan Inovasi Daerah;
   g. Badan Kesatuan Bangsa dan Politik;
4. Dua Puluh Dinas, yaitu:
   a. Dinas Pendidikan dan Kebudayaan;
   b. Dinas Kesehatan;

c. Dinas Pekerjaan Umum dan Perumahan Rakyat;
d. Satuan Polisi Pamong Praja, Pemadam Kebakaran dan Penyelamatan;
e. Dinas Sosial;
f. Dinas Tenaga Kerja dan Perindustrian;
g. Dinas Pengendalian Penduduk, KB, Pemberdayaan Perempuan dan PA;
h. Dinas Ketahanan Pangan;
i. Dinas Lingkungan Hidup;
j. Dinas Kependudukan dan Pencatatan Sipil;
k. Dinas Pemberdayaan Masyarakat dan Pekon;
l. Dinas Perhubungan;
m. Dinas Komunikasi dan Informatika;
n. Dinas Koperasi, UKM, dan Perdagangan;
o. Dinas Penanaman Modal dan Pelayanan Terpadu Satu Pintu;
p. Dinas Kepemudaan, Olahraga dan Pariwisata;
q. Dinas Perpustakaan dan Kearsipan;
r. Dinas Perikanan;
s. Dinas Tanaman Pangan dan Hortikultura;
t. Dinas Perkebunan dan Peternakan;

5. Lima Belas Kecamatan,yaitu:
   a. Sumber Jaya;
   b. Way Tenong;
   c. Sekincau;
   d. Belalau;
   e. Batu Brak;
   f. Balik Bukit;
   g. Sukau;
   h. Suoh;
   i. Gedung Surian;
   j. Kebun Tebu;
   k. Air Hitam;
   l. Pagar Dewa;
   m. Batu Ketulis;
   n. Bandar Negeri Suoh;
   o. Lumbok Seminung.
6. Lima Kelurahan, yaitu:
   a. Way Mengaku;
   b. Pasar Liwa;
   c. Tugu Sari;
   d. Sekincau;
   e. Pajar Bulan;
7. Unit Organisasi pada Dinas Kesehatan, yaitu:
   a. RSUD Alimuddin Umar;
   b. Puskesmas Gedung Surian;
   c. Puskesmas Kebun Tebu;
   d. Puskesmas Sumberjaya;
   e. Puskesmas Air Hitam;
   f. Puskesmas Fajar Bulan;
   g. Puskesmas Sekincau;
   h. Puskesmas Pagar Dewa;
   i. Puskesmas Batu Ketulis;
   j. Puskesmas Kenali;
   k. Puskesmas Batu Brak;
   l. Puskesmas Bandar Negeri Suoh;
   m. Puskesmas Srimulyo;
   n. Puskesmas Liwa;
   o. Puskesmas Buay Nyerupa;
   p. Puskesmas Lombok.

4.1.2. Entitas Pelaporan

Entitas pelaporan adalah unit pemerintah daerah yang terdiri atas satu atau lebih entitas akuntansi yang sesuai dengan peraturan perundang-undangan wajib menyampaikan laporan pertanggungjawaban berupa laporan keuangan. Entitas pelaporan yaitu semua entitas akuntansi juga merupakan entitas pelaporan sedangkan entitas pelaporan untuk laporan keuangan Pemerintah Kabupaten Lampung Barat adalah Badan Keuangan dan Aset Dareah (BKAD) Kabupaten Lampung Barat yang merupakan Satuan Kerja Pengelola Keuangan Daerah (SKPKD).

4.2. Basis Akuntansi yang Mendasari Penyusunan Laporan Keuangan

Dalam menyusun laporan keuangan Pemerintah Kabupaten Lampung Barat mengacu pada Delapan prinsip, kedelapan prinsip tersebut yaitu:

1. Basis Akuntansi
2. Prinsip Nilai Historis
3. Prinsip Realisasi
4. Prinsip Substansi Mengungguli Bentuk Formal
5. Prinsip Periodisasi
6. Prinsip Konsistensi
7. Prinsip Pengungkapan Lengkap
8. Prinsip Penyajian Wajar

Dari delapan prinsip yang digunakan dalam menyusun laporan keuangan tersebut dapat dijelaskan sebagai berikut.

4.2.1. Basis Akuntansi

Basis akuntansi yang digunakan dalam Laporan Keuangan Pemerintah Kabupaten Lampung Barat adalah Basis Akrual untuk pengakuan pada Neraca, Laporan Operasional (LO), Laporan Perubahan Ekuitas. Basis Akrual adalah pendapatan, beban dan kewajiban diakui pada saat terjadinya transaksi atau kondisi lingkungan berpengaruh pada keuangan Pemerintah Daerah bukan pada saat kas diterima/dibayar oleh kas daerah. Basis akrual tercermin pada pendapatan-LO dan beban-LO, pengakuan aset, kewajiban, dan ekuitas dana dalam neraca.

Basis akrual mengandung arti bahwa pendapatan diakui pada saat hak untuk memperoleh pendapatan telah terpenuhi walaupun kas belum diterima di Rekening Kas Umum Daerah atau oleh entitas pelaporan dan beban diakui pada saat kewajiban yang mengakibatkan penurunan nilai kekayaan bersih telah terpenuhi walaupun kas belum dikeluarkan dari Rekening Kas Umum Daerah atau entitas pelaporan.

Dalam hal anggaran disusun dan dilaksanakan berdasar basis kas, maka Pemerintah Daerah diwajibkan menyusun LRA disusun berdasarkan basis kas, artinya bahwa pendapatan dan penerimaan pembiayaan diakui pada saat kas diterima di Rekening Kas Umum Daerah atau oleh entitas pelaporan; demikian pula belanja, transfer dan pengeluaran pembiayaan diakui pada saat kas dikeluarkan dari Rekening Kas Umum Daerah.

Basis akrual untuk Neraca berarti bahwa aset, kewajiban, dan ekuitas diakui dan dicatat pada saat terjadinya transaksi, atau pada saat kejadian atau kondisi lingkungan berpengaruh pada keuangan pemerintah, tanpa memperhatikan saat kas atau setara kas diterima atau dibayar.

Periode akuntansi yang digunakan adalah jangka waktu satu tahun anggaran dimulai 1 Januari sampai dengan 31 Desember 2025. Periode berkenaan adalah periode akuntansi selama tahun anggaran yang sedang berlangsung.

4.2.2. Nilai Historis (*Historical Cost*)

Pemerintah Kabupaten Lampung Barat menerapkan nilai historis karena lebih objektif dan dapat diverifikasi. Dalam hal tidak terdapat nilai historis, dapat digunakan nilai wajar aset atau kewajiban terkait.

Aset Pemerintah Kabupaten Lampung Barat dicatat sebesar pengeluaran kas dan setara kas yang dibayar atau sebesar nilai wajar dari imbalan (*consideration*) untuk memperoleh aset tersebut pada saat perolehan. Kewajiban dicatat sebesar jumlah kas dan setara kas yang diharapkan akan dibayarkan untuk memenuhi kewajiban di masa yang akan datang dalam pelaksanaan kegiatan pemerintah.

4.2.3. Realisasi (*Realization*)

Anggaran pemerintah selama suatu periode akuntansi akan digunakan untuk membayar utang dan belanja dalam periode tersebut. Mengingat Pemerintah Kabupaten Lampung Barat masih diwajibkan menyusun LRA, maka pendapatan atau belanja kas diakui setelah diotorisasi melalui anggaran dan telah menambah atau mengurangi kas.

4.2.4. Substansi Mengungguli Bentuk Formal (*Substance Over Form*)

Penyajian laporan diupayakan dengan wajar yaitu dimana transaksi serta peristiwa lain yang seharusnya disajikan, maka transaksi atau peristiwa lain tersebut perlu dicatat dan disajikan sesuai dengan substansi dan realitas ekonomi, dan bukan hanya aspek formalitasnya. Apabila substansi transaksi atau peristiwa lain tidak konsisten/berbeda dengan aspek formalitasnya, maka diungkapkan dengan jelas dalam Catatan atas Laporan Keuangan (CaLK).

4.2.5. Periodisitas (*Periodicity*)

Laporan keuangan Pemerintah Kabupaten Lampung Barat dibagi menjadi periode-periode pelaporan. Periode utama yang digunakan adalah tahunan, triwulanan, dan semesteran. Bulanan untuk laporan pendapatan, triwulan untuk Laporan LRA dan penjabarannya, semester untuk LRA, Laporan Operasional, Neraca, Arus Kas (PPKD), tahunan untuk LRA, Laporan Operasional, Neraca, Perubahan Ekuitas, Perubahan Saldo Anggaran Lebih dan Arus Kas (PPKD) dan CaLK.

4.2.6. Konsistensi (*Consistency*)

Konsistensi adalah perlakuan akuntansi yang sama diterapkan pada kejadian yang serupa dari periode ke periode oleh suatu entitas pelaporan (prinsip konsistensi internal). Hal ini tidak berarti bahwa tidak boleh terjadi perubahan dari satu metode akuntansi ke metode akuntansi yang lain, selama dapat memberikan informasi yang lebih baik dibanding metode lama. Pemerintah Kabupaten Lampung Barat pada Tahun 2025 tidak ada perubahan metode akuntansi.

4.2.7. Pengungkapan Lengkap (*Full Disclosure*)

Laporan keuangan yang disajikan diupayakan secara lengkap informasi yang dibutuhkan oleh pengguna. Informasi yang dibutuhkan oleh pengguna Laporan Keuangan ditempatkan pada lembar muka (*on the face*) laporan keuangan atau Catatan atas Laporan Keuangan Pemerintah Kabupaten Lampung Barat.

4.2.8. Penyajian Wajar

Laporan Keuangan yang terdiri dari Laporan Realisasi Anggaran, Laporan Perubahan Saldo Anggaran Lebih, Neraca, Laporan Operasional, Laporan Arus Kas, Laporan Perubahan Ekuitas, dan Catatan atas Laporan Keuangan disajikan dengan wajar. Faktor pertimbangan sehat bagi penyusun laporan keuangan diperlukan ketika menghadapi ketidakpastian peristiwa dan keadaan tertentu. Ketidakpastian seperti itu diakui dengan mengungkapkan hakikat serta tingkatnya dengan menggunakan pertimbangan sehat dalam penyusunan laporan keuangan. Pertimbangan sehat mengandung unsur kehati-hatian pada saat melakukan prakiraan dalam kondisi ketidakpastian sehingga aset atau pendapatan tidak dinyatakan terlalu tinggi dan kewajiban tidak dinyatakan terlalu rendah. Namun demikian, penggunaan pertimbangan sehat, Pemerintah Kabupaten Lampung Barat tidak menerapkan kebijakan pembentukan cadangan tersembunyi, sengaja menetapkan aset atau pendapatan yang terlampau rendah, atau sengaja mencatat kewajiban atau belanja yang terlampau tinggi, sehingga laporan keuangan menjadi tidak netral dan tidak andal.

4.3. Basis Pengukuran yang Mendasari Penyusunan Laporan Keuangan

Laporan Keuangan Pemerintah Daerah harus menyajikan setiap kegiatan yang diasumsikan dapat dinilai dengan satuan uang, agar memungkinkan dilakukan analisis dan pengukuran dalam akuntansi.

Pengukuran adalah proses penetapan nilai uang untuk mengakui dan memasukkan setiap pos dalam laporan keuangan. Dasar pengukuran yang diterapkan Pemerintah Kabupaten Lampung Barat dalam menyusun dan menyajikan Laporan Keuangan adalah dengan menggunakan nilai historis.

Aset dicatat sebesar pengeluaran/penggunaan sumber daya ekonomi atau sebesar nilai wajar dari imbalan yang diberikan memperoleh aset tersebut. Kewajiban dicatat sebesar nilai wajar sumber daya ekonomi yang digunakan pemerintah untuk memenuhi kewajiban yang bersangkutan. Pengukuran pos-pos laporan keuangan menggunakan mata uang rupiah. Transaksi yang menggunakan mata uang asing dikonversi terlebih dahulu dan dinyatakan dalam mata uang rupiah.

4.4. Kebijakan Akuntansi

Penyusunan dan penyajian Laporan Keuangan Pemerintah Daerah Kabupaten Lampung Barat Tahun 2025 telah mengacu pada Standar Akuntansi Pemerintahan (SAP). Kebijakan akuntansi merupakan prinsip-prinsip, dasar-dasar, konversi-konversi, aturan-aturan, dan praktik-praktik spesifik yang dipilih oleh suatu entitas pelaporan

dalam penyusunan dan penyajian laporan keuangan. Pada Tahun 2025 Pemerintah Kabupaten Lampung Barat telah melakukan revisi Kebijakan Akuntansi menjadi Perbup Nomor 43 Tahun 2025 tentang Kebijakan Akuntansi Pemerintah Daerah, khusus untuk penyajian Properti Investasi, Perjanjian Konsesi Jasa-Pemberi Konsesi berlaku mulai tahun 2025, sedangkan terkait Pendapatan Transaksi Non Pertukaran dan Pengaturan Bersama mulai berlaku tahun 2026.

Kebijakan-kebijakan akuntansi yang penting digunakan dalam penyusunan Laporan Keuangan Pemerintah Daerah Kabupaten Lampung Barat adalah sebagai berikut:

4.4.1. Pendapatan- LRA

1. Pendapatan-LRA adalah semua penerimaan Rekening Kas Umum Negara/Daerah yang menambah Saldo Anggaran Lebih dalam periode tahun anggaran yang bersangkutan yang menjadi hak pemerintah, dan tidak perlu dibayar kembali oleh pemerintah.
2. Pendapatan-LRA menggunakan basis kas sehingga pendapatan LRA diakui pada saat (a) Diterima di Rekening Kas Umum Daerah; atau (b) Diterima oleh Perangkat Daerah; atau (c) Diterima entitas lain diluar pemerintah daerah atas nama BUD.
3. Pendapatan-LRA diukur dan dicatat berdasarkan asas bruto, yaitu dengan membukukan penerimaan bruto, dan tidak mencatat jumlah netonya (setelah dikompensasikan dengan pengeluaran).
4. Pendapatan-LRA disajikan pada Laporan Realisasi Anggaran sesuai klasifikasi sumber pendapatan.

4.4.2. Pendapatan - LO

1. Pendapatan-LO adalah hak pemerintah daerah yang diakui sebagai penambah ekuitas dalam periode tahun anggaran yang bersangkutan dan tidak perlu dibayar kembali.
2. Pendapatan-LO diakui pada saat timbulnya hak atas pendapatan (didahului dengan adanya penetapan terlebih dahulu) dan pendapatan direalisasi (tanpa didahului dengan adanya penetapan terlebih dahulu).
3. Pendapatan-LO dilaksanakan berdasarkan asas bruto, yaitu dengan membukukan pendapatan bruto, dan tidak mencatat jumlah netonya (setelah dikompensasikan dengan pengeluaran).
4. Pendapatan-LO disajikan pada Laporan Operasional sesuai klasifikasi sumber pendapatan.

4.4.3. Belanja

1. Belanja merupakan semua pengeluaran oleh Bendahara Umum Negara/Bendahara Umum Daerah yang mengurangi Saldo Anggaran Lebih dalam periode tahun anggaran bersangkutan yang tidak akan diperoleh pembayarannya kembali oleh pemerintah.
2. Belanja diakui pada saat: (a) Terjadinya pengeluaran dari Rekening Kas Umum Daerah untuk seluruh transaksi di Perangkat Daerah dan PPKD setelah dilakukan pengesahan definitif oleh fungsi BUD untuk masing-masing transaksi yang terjadi di Perangkat Daerah dan PPKD; (b) Khusus pengeluaran melalui bendahara pengeluaran pengakuannya terjadi pada saat pertanggungjawaban atas pengeluaran tersebut disahkan oleh pengguna anggaran setelah diverifikasi oleh PPK-Perangkat Daerah; (c) Dalam hal badan layanan umum, belanja diakui dengan mengacu pada peraturan perundangan yang mengatur mengenai badan layanan umum.
3. Belanja diukur jumlah pengeluaran kas yang keluar dari Rekening Kas Umum Daerah dan atau Rekening Bendahara Pengeluaran berdasarkan asas bruto.
4. Belanja disajikan sesuai dengan klasifikasi yang ditetapkan dalam dokumen anggaran.

4.4.4. Beban

1. Beban adalah penurunan manfaat ekonomi atau potensi jasa dalam periode pelaporan yang menurunkan ekuitas, yang dapat berupa pengeluaran atau konsumsi aset atau timbulnya kewajiban. Dan beban adalah kewajiban pemerintah yang diakui sebagai pengurang nilai kekayaan bersih.
2. Beban dalam Peraturan Pemerintah Nomor 71 Tahun 2010, beban diakui pada saat: (a) Timbulnya kewajiban, yaitu saat timbulnya kewajiban adalah saat terjadinya peralihan hak dari pihak lain ke pemerintah tanpa diikuti keluarnya kas dari kas umum daerah; (b) Terjadinya konsumsi aset, terjadinya konsumsi aset adalah saat pengeluaran kas kepada pihak lain yang tidak didahului timbulnya kewajiban dan/atau konsumsi aset nonkas dalam kegiatan operasional pemerintah; (c) Terjadinya penurunan manfaat ekonomi atau potensi, terjadinya

penurunan manfaat ekonomi atau potensi jasa terjadi pada saat penurunan nilai aset sehubungan dengan penggunaan aset bersangkutan/ berlalunya waktu.

3. Beban diukur dan dicatat sebesar beban yang terjadi selama periode pelaporan.
4. Beban disajikan menurut klasifikasi ekonomi/jenis belanja.

4.4.5. Aset

1. Aset diklasifikasikan ke dalam aset lancar dan non lancar. Suatu aset diklasifikasikan sebagai aset lancar jika diharapkan segera untuk dapat direalisasikan atau dimiliki untuk dipakai atau dijual dalam waktu 12 (dua belas) bulan sejak tanggal pelaporan. Aset yang tidak dapat dimasukkan dalam kriteria tersebut diklasifikasikan sebagai aset nonlancar.

   Aset lancar meliputi kas dan setara kas, investasi jangka pendek, piutang, dan persediaan. Aset nonlancar mencakup aset yang bersifat jangka panjang, dan aset tak berwujud yang digunakan baik langsung maupun tidak langsung untuk kegiatan pemerintah atau yang digunakan masyarakat umum. Aset non lancar diklasifikasikan menjadi investasi jangka panjang, aset tetap, dana cadangan, dan aset lainnya.
2. Kas dicatat sebesar nilai nominal, nilai nominal artinya disajikan sebesar nilai rupiahnya. Apabila terdapat kas dalam bentuk valuta asing, dikonversi menjadi rupiah menggunakan Kurs tengah Bank Sentral pada tanggal neraca. Saldo kas dan setara kas disajikan dalam Neraca.
3. Piutang diakui saat timbul klaim/ hak untuk menagih uang atau manfaat ekonomi lainnya kepada entitas lain. Piutang dapat diakui ketika: (a) diterbitkan surat ketetapan/dokumen yang sah; atau (b) telah diterbitkan surat penagihan dan telah dilaksanakan penagihan; atau (c) belum dilunasi sampai dengan akhir periode pelaporan.
4. Peristiwa yang menimbulkan hak tagih berkaitan dengan TP/TGR harus didukung dengan bukti SK Pembebanan/SKP2K/SKTJM/dokumen yang dipersamakan, yang menunjukkan bahwa penyelesaian atas TP/TGR dilakukan dengan cara damai (di luar pengadilan). SK Pembebanan/SKP2K/SKTJM/Dokumen yang dipersamakan merupakan surat keterangan tentang pengakuan bahwa kerugian tersebut menjadi tanggung jawab seseorang dan bersedia mengganti kerugian tersebut. Apabila penyelesaian TP/TGR tersebut dilaksanakan melalui jalur pengadilan, pengakuan piutang baru dilakukan setelah ada surat ketetapan yang telah diterbitkan oleh instansi yang berwenang.
5. Persediaan diakui : (a) pada saat potensi manfaat ekonomi masa depan diperoleh pemerintah dan mempunyai nilai atau biaya yang dapat diukur dengan andal;
   (b) pada saat diterima atau hak kepemilikannya dan/atau kepenguasaannya berpindah.

   Pendekatan untuk pengakuan beban persediaan menggunakan pendekatan beban, dalam pendekatan beban setiap pembelian persediaan akan langsung dicatat sebagai beban persediaan. Pendekatan beban digunakan untuk persediaan-persediaan yang maksud penggunaannya untuk waktu yang segera/tidak dimaksudkan untuk sepanjang satu periode.

   Persediaan dinilai dengan menggunakan metode Masuk Pertama Keluar Pertama untuk persediaan: Persediaan Bahan Pakai Habis, Persediaan Bahan/ Material (kecuali Persediaan Bahan Obat-obatan, dan Persediaan Bahan Kimia yang dimaksudkan untuk dijual dan atau diserahkan dalam rangka pelayanan kepada masyarakat), serta Persediaan Barang Lainnya.

   Persediaan dinilai dengan menggunakan Pembelian Terakhir untuk persediaan: Persediaan Bahan obat-obatan, dan Persediaan Bahan Kimia yang dimaksudkan untuk dijual dan atau diserahkan dalam rangka pelayanan kepada masyarakat.

   Apabila terjadi selisih persediaan antara catatan persediaan menurut bendahara barang/pengurus barang atau catatan persediaan menurut fungsi akuntansi dengan hasil *stock opname* yang dapat disebabkan karena persediaan hilang, usang, kadaluwarsa, atau rusak, dan jika selisih persediaan tersebut dipertimbangkan sebagai suatu jumlah yang normal, maka selisih persediaan ini diperlakukan sebagai beban. Jika selisih persediaan dipertimbangkan sebagai suatu jumlah yang abnormal, maka selisih persediaan ini diperlakukan sebagai kerugian daerah.

   Pada akhir periode pelaporan persediaan dicatat secara periodik berdasarkan hasil inventarisasi fisik, meliputi persediaan yang nilai satuannya relatif rendah dan perputarannya cepat, antara lain berupa barang konsumsi, barang pakai habis, barang cetakan, obat-obatan dan bahan farmasi, dan yang sejenis.
6. Aset tetap adalah aset berwujud yang mempunyai masa manfaat lebih dari 12 bulan untuk digunakan, atau dimaksudkan untuk digunakan, dalam kegiatan pemerintah daerah atau dimanfaatkan oleh masyarakat umum.

Aset tetap diakui pada saat manfaat ekonomi masa depan dapat diperoleh dan nilainya dapat diukur dengan handal. Pengakuan aset tetap sangat andal bila aset tetap telah diterima atau diserahkan hak kepemilikannya dan atau pada saat penguasaannya berpindah.
Apabila perolehan aset tetap belum didukung dengan bukti secara hukum dikarenakan masih adanya suatu proses administrasi yang diharuskan, seperti pembelian tanah yang masih harus diselesaikan proses jual beli (akta) dan sertifikat kepemilikannya di instansi berwenang, maka aset tetap tersebut harus diakui pada saat terdapat bukti bahwa penguasaan atas aset tetap tersebut telah berpindah, misalnya telah terjadi pembayaran dan penguasaan atas sertifikat tanah atas nama pemilik sebelumnya.

Aset tetap dinilai dengan biaya perolehan. Apabila penilaian aset tetap dengan menggunakan biaya perolehan tidak memungkinkan maka nilai aset tetap didasarkan pada nilai wajar pada saat perolehan.

Pengakuan aset tetap didasarkan pada nilai satuan minimum kapitalisasi terhadap pengeluaran pengadaan baru dan penambahan nilai aset tetap dari hasil pengembangan, reklasifikasi, renovasi, dan restorasi. Nilai satuan minimum kapitalisasi sebagai berikut: (a) Pengeluaran untuk per satuan peralatan dan mesin dan peralatan olahraga yang nilainya sama dengan atau lebih dari Rp300.000,00 (tiga ratus ribu rupiah); (b) Pengeluran untuk gedung dan bangunan yang nilainya sama dengan atau lebih dari Rp10.000.000,00 (sepuluh juta rupiah); (c) Pengeluaran yang tidak tercakup dalam batasan minimum kapitalisasi tersebut diatas, diperlakukan sebagai biaya kecuali pengeluaran untuk tanah, jalan/irigasi/jaringan, dan aset tetap lainnya berupa koleksi perpustakaan dan barang bercorak kesenian serta bibit/benih.

7. Penambahan masa manfaat aset tetap karena adanya perbaikan terhadap aset tetap baik berupa overhaul dan renovasi berlaku untuk Peralatan dan Mesin, Gedung dan Bangunan, Jalan Irigasi dan Jaringan ditentukan sebagai berikut:

Tabel 30. Penambahan Masa Manfaat Aset Tetap Karena Adanya Perbaikan

NO	URAIAN	JENIS	PERSENTASE RENOVASI/RESTORASI/ *OVERHAUL* DARI NILAI ASET (DI LUAR PENYUSUTAN)	PENAMBAHAN MASA MANFAAT	
				TAHUN	SEMESTER
1.	**Peralatan Dan Mesin**				
a.	**Alat Besar**				
	Alat Besar Darat	*Overhaul*	> 0% s.d. 30%	1	2
			> 30% s.d. 45%	3	6
			> 45% s.d. 100%	5	10
	Alat Besar Apung	*Overhaul*	> 0% s.d. 30%	1	2
			> 30% s.d. 45%	2	4
			> 45% s.d. 100%	4	8
	Alat Bantu	*Overhaul*	> 0% s.d. 30%	1	2
			> 30% s.d. 45%	2	4
			> 45% s.d. 100%	4	8
b.	**Alat Angkutan**				
	Alat Angkutan Darat Bermotor	*Overhaul*	> 0% s.d. 25%	1	2
			> 25% s.d. 50%	2	4
			> 50% s.d. 75%	3	6
			> 75% s.d. 100%	4	8
	Alat Angkutan Darat Tak Bermotor	*Renovasi*	> 0% s.d. 25%	0	0
			> 25% s.d. 50%	1	2
			> 50% s.d. 75%	1	2
			> 75% s.d. 100%	1	2
	Alat Angkutan Apung Bermotor	*Overhaul*	> 0% s.d. 25%	2	4
			> 25% s.d. 50%	3	6
			> 50% s.d. 75%	4	8
			> 75% s.d. 100%	6	12
	Alat Angkutan Apung Tak Bermotor	*Renovasi*	> 0% s.d. 25%	1	2
			> 25% s.d. 50%	1	2
			> 50% s.d. 75%	1	2
			> 75% s.d. 100%	2	4
	Alat Angkutan Bermotor Udara	*Overhaul*	> 0% s.d. 25%	3	6
			> 25% s.d. 50%	6	12
			> 50% s.d. 75%	9	18
			> 75% s.d. 100%	12	24
c.	**Alat Bengkel Dan Alat Ukur**				
	Alat Bengkel Bermesin	*Overhaul*	> 0% s.d. 25%	1	2
			> 25% s.d. 50%	2	4
			> 50% s.d. 75%	3	6

NO	URAIAN	JENIS	PERSENTASE RENOVASI/RESTORASI/ *OVERHAUL* DARI NILAI ASET (DI LUAR PENYUSUTAN)	PENAMBAHAN MASA MANFAAT	
				TAHUN	SEMESTER
			> 75% s.d. 100%	4	8
	Alat Bengkel Tak Bermesin	*Renovasi*	> 0% s.d. 25%	0	0
			> 25% s.d. 50%	0	0
			> 50% s.d. 75%	1	2
			> 75% s.d. 100%	1	2
	Alat Ukur	*Overhaul*	> 0% s.d. 25%	1	2
			> 25% s.d. 50%	2	4
			> 50% s.d. 75%	2	4
			> 75% s.d. 100%	3	6
d.	**Alat Pertanian**				
	Alat Pengolahan	*Overhaul*	> 0% s.d. 20%	1	2
			> 20% s.d. 40%	2	4
			> 40% s.d. 100%	5	10
e.	**Alat Kantor Dan Rumah Tangga**				
	Alat Kantor	*Overhaul*	> 0% s.d. 25%	0	0
			> 25% s.d. 50%	1	2
			> 50% s.d. 75%	2	4
			> 75% s.d. 100%	3	6
	Alat Rumah Tangga	*Overhaul*	> 0% s.d. 25%	0	0
			> 25% s.d. 50%	1	2
			> 50% s.d. 75%	2	4
			> 75% s.d. 100%	3	6
	Meja Dan Kursi Kerja/Rapat Pejabat	*Renovasi*	> 0% s.d. 25%	0	0
			> 25% s.d. 50%	1	2
			> 50% s.d. 75%	2	4
			> 75% s.d. 100%	3	6
f.	**Alat Studio, Komunikasi Dan Pemancar**				
	Alat Studio	*Overhaul*	> 0% s.d. 25%	1	2
			> 25% s.d. 50%	2	4
			> 50% s.d. 75%	2	4
			> 75% s.d. 100%	3	6
	Alat Komunikasi	*Overhaul*	> 0% s.d. 25%	1	2
			> 25% s.d. 50%	1	2
			> 50% s.d. 75%	2	4
			> 75% s.d. 100%	3	6
	Peralatan Pemancar	*Overhaul*	> 0% s.d. 25%	2	4
			> 25% s.d. 50%	3	6
			> 50% s.d. 75%	4	8
			> 75% s.d. 100%	5	10
	Peralatan Komunikasi Navigasi	*Overhaul*	> 0% s.d. 25%	2	4
			> 25% s.d. 50%	5	10
			> 50% s.d. 75%	7	14
			> 75% s.d. 100%	9	18
g.	**Alat Kedokteran Dan Kesehatan**				
	Alat Kedokteran	*Overhaul*	> 0% s.d. 25%	0	0
			> 25% s.d. 50%	1	2
			> 50% s.d. 75%	2	4
			> 75% s.d. 100%	3	6
	Alat Kesehatan Umum	*Overhaul*	> 0% s.d. 25%	0	0
			> 25% s.d. 50%	1	2
			> 50% s.d. 75%	2	4
			> 75% s.d. 100%	3	6
h.	**Alat Laboratorium**				
	Unit Alat Laboratorium	*Overhaul*	> 0% s.d. 25%	2	4
			> 25% s.d. 50%	3	6
			> 50% s.d. 75%	3	6
			> 75% s.d. 100%	4	8
	Unit Alat Laboratorium Kimia Nuklir	*Overhaul*	> 0% s.d. 25%	3	6
			> 25% s.d. 50%	5	10

NO	URAIAN	JENIS	PERSENTASE RENOVASI/RESTORASI/ *OVERHAUL* DARI NILAI ASET (DI LUAR PENYUSUTAN)	PENAMBAHAN MASA MANFAAT	
				TAHUN	SEMESTER
			> 50% s.d. 75%	7	14
			> 75% s.d. 100%	8	16
	Alat Peraga Praktek Sekolah	*Overhaul*	> 0% s.d. 25%	2	4
			> 25% s.d. 50%	4	8
			> 50% s.d. 75%	5	10
			> 75% s.d. 100%	5	10
	Alat Laboratorium Fisika Nuklir/Elektronika	*Overhaul*	> 0% s.d. 25%	3	6
			> 25% s.d. 50%	5	10
			> 50% s.d. 75%	7	14
			> 75% s.d. 100%	8	16
	Alat Proteksi Radiasi/Proteksi Lingkungan	*Overhaul*	> 0% s.d. 25%	2	4
			> 25% s.d. 50%	4	8
			> 50% s.d. 75%	5	10
			> 75% s.d. 100%	6	10
	Destructive Testing Laboratory	*Overhaul*	> 0% s.d. 25%	2	4
			> 25% s.d. 50%	4	8
			> 50% s.d. 75%	5	10
			> 75% s.d. 100%	6	10
	Alat Laboratorium Lingkungan Hidup	*Overhaul*	> 0% s.d. 25%	1	2
			> 25% s.d. 50%	2	4
			> 50% s.d. 75%	3	6
			> 75% s.d. 100%	4	8
	Peralatan Laboratorium Hydrodinamica	*Overhaul*	> 0% s.d. 25%	3	6
			> 25% s.d. 50%	5	10
			> 50% s.d. 75%	7	14
			> 75% s.d. 100%	8	16
	Alat Laboratorium Standarisasi Kalibrasi Dan Instrumen	*Overhaul*	> 0% s.d. 25%	2	4
			> 25% s.d. 50%	3	6
			> 50% s.d. 75%	4	8
			> 75% s.d. 100%	4	8
i.	**Alat Persenjataan**				
	Senjata Api	*Overhaul*	> 0% s.d. 25%	1	2
			> 25% s.d. 50%	2	4
			> 50% s.d. 75%	3	6
			> 75% s.d. 100%	4	8
	Persenjataan Non Senjata Api	*Renovasi*	> 0% s.d. 25%	0	0
			> 25% s.d. 50%	0	0
			> 50% s.d. 75%	1	2
			> 75% s.d. 100%	1	2
	Senjata Sinar	*Overhaul*	> 0% s.d. 25%	0	0
			> 25% s.d. 50%	0	0
			> 50% s.d. 75%	1	2
			> 75% s.d. 100%	1	2
	Alat Khusus Kepolisian	*Overhaul*	> 0% s.d. 25%	1	2
			> 25% s.d. 50%	1	2
			> 50% s.d. 75%	2	4
			> 75% s.d. 100%	2	4
j.	**Komputer**				
	Komputer Unit	*Overhaul*	> 0% s.d. 25%	1	2
			> 25% s.d. 50%	1	2
			> 50% s.d. 75%	2	4
			> 75% s.d. 100%	2	4
	Peralatan Komputer	*Overhaul*	> 0% s.d. 25%	1	2
			> 25% s.d. 50%	1	2
			> 50% s.d. 75%	2	4
			> 75% s.d. 100%	2	4
k.	**Alat Eksplorasi**				
	Alat Eksplorasi Topografi	*Overhaul*	> 0% s.d. 25%	1	2
			> 25% s.d. 50%	2	2
			> 50% s.d. 75%	2	4
			> 75% s.d. 100%	3	6
	Alat Eksplorasi Geofisika	*Overhaul*	> 0% s.d. 25%	2	4

NO	URAIAN	JENIS	PERSENTASE RENOVASI/RESTORASI/ *OVERHAUL* DARI NILAI ASET (DI LUAR PENYUSUTAN)	PENAMBAHAN MASA MANFAAT	
				TAHUN	SEMESTER
			> 25% s.d. 50%	4	8
			> 50% s.d. 75%	5	10
			> 75% s.d. 100%	5	10
l.	**Alat Pengeboran**				
	Alat Pengeboran Mesin	*Overhaul*	> 0% s.d. 25%	2	4
			> 25% s.d. 50%	4	8
			> 50% s.d. 75%	6	12
			> 75% s.d. 100%	7	14
	Alat Pengeboran Non Mesin	*Renovasi*	> 0% s.d. 25%	0	0
			> 25% s.d. 50%	1	2
			> 50% s.d. 75%	1	2
			> 75% s.d. 100%	2	4
m.	**Alat Produksi, Pengolahan Dan Pemurnian**				
	Sumur	*Renovasi*	> 0% s.d. 25%	0	0
			> 25% s.d. 50%	1	2
			> 50% s.d. 75%	1	2
			> 75% s.d. 100%	2	4
	Produksi	*Renovasi*	> 0% s.d. 25%	0	0
			> 25% s.d. 50%	1	2
			> 50% s.d. 75%	1	2
			> 75% s.d. 100%	2	4
	Pengolahan Dan Pemurnian	*Overhaul*	> 0% s.d. 25%	3	6
			> 25% s.d. 50%	5	10
			> 50% s.d. 75%	7	14
			> 75% s.d. 100%	8	16
n.	**Alat Bantu Eksplorasi**				
	Alat Bantu Eksplorasi	*Overhaul*	> 0% s.d. 25%	2	4
			> 25% s.d. 50%	4	8
			> 50% s.d. 75%	6	12
			> 75% s.d. 100%	7	14
	Alat Bantu Produksi	*Overhaul*	> 0% s.d. 25%	2	4
			> 25% s.d. 50%	4	8
			> 50% s.d. 75%	6	12
			> 75% s.d. 100%	7	14
o.	**Alat Keselamatan Kerja**				
	Alat Deteksi	*Overhaul*	> 0% s.d. 25%	1	2
			> 25% s.d. 50%	2	4
			> 50% s.d. 75%	2	4
			> 75% s.d. 100%	3	6
	Alat Pelindung	*Renovasi*	> 0% s.d. 25%	0	0
			> 25% s.d. 50%	0	0
			> 50% s.d. 75%	1	2
			> 75% s.d. 100%	2	4
	Alat Sar	*Renovasi*	> 0% s.d. 25%	0	0
			> 25% s.d. 50%	1	2
			> 50% s.d. 75%	1	2
			> 75% s.d. 100%	1	2
	Alat Kerja Penerbangan	*Overhaul*	> 0% s.d. 25%	2	4
			> 25% s.d. 50%	3	6
			> 50% s.d. 75%	4	8
			> 75% s.d. 100%	6	12
p.	**Alat Peraga**				
	Alat Peraga Pelatihan Dan Percontohan	*Overhaul*	> 0% s.d. 25%	2	4
			> 25% s.d. 50%	4	8
			> 50% s.d. 75%	5	10
			> 75% s.d. 100%	5	10
q.	**Peralatan Proses/Produksi**				
	Unit Peralatan Proses/Produksi	*Overhaul*	> 0% s.d. 25%	2	4
			> 25% s.d. 50%	3	6

NO	URAIAN	JENIS	PERSENTASE RENOVASI/RESTORASI/ *OVERHAUL* DARI NILAI ASET (DI LUAR PENYUSUTAN)	PENAMBAHAN MASA MANFAAT	
				TAHUN	SEMESTER
			> 50% s.d. 75%	4	8
			> 75% s.d. 100%	4	8
r.	**Rambu - Rambu**				
	Rambu-Rambu Lalu Lintas Darat	*Overhaul*	> 0% s.d. 25%	1	2
			> 25% s.d. 50%	2	4
			> 50% s.d. 75%	3	6
			> 75% s.d. 100%	4	8
	Rambu-Rambu Lalu Lintas Udara	*Overhaul*	> 0% s.d. 25%	1	2
			> 25% s.d. 50%	2	4
			> 50% s.d. 75%	2	4
			> 75% s.d. 100%	4	8
	Rambu-Rambu Lalu Lintas Laut	*Overhaul*	> 0% s.d. 25%	2	4
			> 25% s.d. 50%	5	10
			> 50% s.d. 75%	7	14
			> 75% s.d. 100%	9	18
s.	**Peralatan Olah Raga**				
	Peralatan Olah Raga	*Renovasi*	> 0% s.d. 25%	1	2
			> 25% s.d. 50%	1	2
			> 50% s.d. 75%	2	4
			> 75% s.d. 100%	2	4
2.	**Gedung Dan Bangunan**				
a.	**Bangunan Gedung**				
	Bangunan Gedung Tempat Kerja	*Renovasi*	> 0% s.d. 25%	5	10
			> 25% s.d. 50%	10	20
			> 50% s.d. 75%	15	30
			> 75% s.d. 100%	50	100
	Bangunan Gedung Tempat Tinggal	*Renovasi*	> 0% s.d. 30%	5	10
			> 30% s.d. 45%	10	20
			> 45% s.d. 100%	15	30
b.	**Monumen**				
	Candi/Tugu Peringatan/Prasasti	*Renovasi*	> 0% s.d. 30%	5	10
			> 30% s.d. 45%	10	20
			> 45% s.d. 100%	15	30
c.	**Bangunan Menara**				
	Bangunan Menara Perambuan	*Renovasi*	> 0% s.d. 30%	5	10
			> 30% s.d. 45%	10	20
			> 45% s.d. 100%	15	30
d.	**Tugu Titik Kontrol/Pasti**				
	Tugu/Tanda Batas	*Renovasi*	> 0% s.d. 30%	5	10
			> 30% s.d. 45%	10	20
			> 45% s.d. 100%	15	30
3.	**Jalan, Jaringan dan Irigasi**				
a.	**Jalan dan Jembatan**				
	Jalan	*Renovasi*	> 0% s.d. 30%	2	4
			> 30% s.d. 45%	5	10
			> 45% s.d. 100%	10	20
	Jembatan	*Renovasi*	> 0% s.d. 25%	5	10
			> 25% s.d. 50%	10	20
			> 50% s.d. 75%	15	30
			> 75% s.d. 100%	15	30
b.	**Bangunan Air**				
	Bangunan Air Irigasi	*Renovasi*	> 0% s.d. 5%	2	4
			> 5% s.d. 10%	5	10
			> 10% s.d. 100%	10	20
	Bangunan Pengairan Pasang Surut	*Renovasi*	> 0% s.d. 5%	2	4
			> 5% s.d. 10%	5	10
			> 10% s.d. 100%	10	20
	Bangunan Pengembangan Rawa Dan Polder	*Renovasi*	> 0% s.d. 5%	1	2
			> 5% s.d. 10%	3	6

NO	URAIAN	JENIS	PERSENTASE RENOVASI/RESTORASI/ *OVERHAUL* DARI NILAI ASET (DI LUAR PENYUSUTAN)	PENAMBAHAN MASA MANFAAT	
				TAHUN	SEMESTER
			> 10% s.d. 100%	5	10
	Bangunan Pengaman Sungai/Pantai & Penanggulangan Bencana Alam	*Renovasi*	> 0% s.d. 5%	1	2
			> 5% s.d. 10%	2	4
			> 10% s.d. 100%	3	6
	Bangunan Pengembangan Sumber Air Dan Air Tanah	*Renovasi*	> 0% s.d. 5%	1	2
			> 5% s.d. 10%	2	4
			> 10% s.d. 100%	3	6
	Bangunan Air Bersih/Air Baku	*Renovasi*	> 0% s.d. 30%	5	10
			> 30% s.d. 45%	10	20
			> 45% s.d. 100%	15	30
	Bangunan Air Kotor	*Renovasi*	> 0% s.d. 30%	5	10
			> 30% s.d. 45%	10	20
			> 45% s.d. 100%	15	30
c.	**Instalasi**				
	Instalasi Air Bersih / Air Baku	*Renovasi*	> 0% s.d. 30%	2	4
			> 30% s.d. 45%	7	14
			> 45% s.d. 100%	10	20
	Instalasi Air Kotor	*Renovasi*	> 0% s.d. 30%	2	4
			> 30% s.d. 45%	7	14
			> 45% s.d. 100%	10	20
	Instalasi Pengolahan Sampah	*Renovasi*	> 0% s.d. 30%	1	2
			> 30% s.d. 45%	3	6
			> 45% s.d. 100%	5	10
	Instalasi Pengolahan Bahan Bangunan	*Renovasi*	> 0% s.d. 30%	1	2
			> 30% s.d. 45%	3	6
			> 45% s.d. 100%	5	10
	Instalasi Pembangkit Listrik	*Renovasi*	> 0% s.d. 30%	5	10
			> 30% s.d. 45%	10	20
			> 45% s.d. 100%	15	30
	Instalasi Gardu Listrik	*Renovasi*	> 0% s.d. 30%	5	10
			> 30% s.d. 45%	10	20
			> 45% s.d. 100%	15	30
	Instalasi Pertahanan	*Renovasi*	> 0% s.d. 30%	1	2
			> 30% s.d. 45%	3	6
			> 45% s.d. 100%	5	10
	Instalasi Gas	*Renovasi*	> 0% s.d. 30%	5	10
			> 30% s.d. 45%	10	20
			> 45% s.d. 100%	15	30
	Instalasi Pengaman	*Renovasi*	> 0% s.d. 30%	1	2
			> 30% s.d. 45%	1	2
			> 45% s.d. 100%	3	6
	Instalasi Lain	*Renovasi*	> 0% s.d. 30%	1	2
			> 30% s.d. 45%	1	2
			> 45% s.d. 100%	3	6
d.	**Jaringan**				
	Jaringan Air Minum	*Renovasi*	> 0% s.d. 30%	2	4
			> 30% s.d. 45%	7	14
			> 45% s.d. 100%	10	20
	Jaringan Listrik	*Renovasi*	> 0% s.d. 30%	5	10
			> 30% s.d. 45%	10	20
			> 45% s.d. 100%	15	30
	Jaringan Telepon	*Renovasi*	> 0% s.d. 30%	2	4
			> 30% s.d. 45%	5	10
			> 45% s.d. 100%	10	20
	Jaringan Gas	*Renovasi*	> 0% s.d. 30%	2	4
			> 30% s.d. 45%	7	14
			> 45% s.d. 100%	10	20

8. Penyisihan piutang tak tertagih adalah taksiran nilai piutang yang kemungkinan tidak dapat diterima pembayarannya dimasa akan datang dari seseorang dan/atau korporasi dan/atau entitas lain. Nilai penyisihan

piutang tak tertagih tidak bersifat akumulatif tetapi diterapkan setiap akhir periode anggaran sesuai perkembangan kualitas piutang.

Penilaian kualitas piutang untuk penyisihan piutang tak tertagih dihitung berdasarkan kualitas umur piutang, jenis/karakteristik piutang, dan diterapkan dengan melakukan modifikasi tertentu tergantung kondisi dari debiturnya. Mekanisme perhitungan dan penyisihan saldo piutang yang mungkin tidak dapat ditagih, merupakan upaya untuk menilai kualitas piutang.

Dasar yang digunakan untuk menghitung penyisihan piutang adalah kualitas piutang. Kualitas piutang dikelompokkan menjadi 4 (empat) dengan klasifikasi sebagai berikut: (a) Kualitas Piutang Lancar; (b) Kualitas Piutang Kurang Lancar; (c) Kualitas Piutang Diragukan; (d) Kualitas Piutang Macet. Besarnya penyisihan piutang tidak tertagih pada setiap akhir tahun ditentukan sebagai berikut:

Tabel 31. Kategori Kualitas Penyisihan Piutang

No	Lancar	Kurang Lancar	Diragukan	Macet
(1)	(2)	(3)	(4)	(5)
1.	**Penyisihan Piutang Pajak Daerah**			
	Umur Piutang 0 s.d. 1 Tahun dan/atau	Umur Piutang 1 s.d. 2 Tahun dan/atau	Umur Piutang 3 s.d. 5 Tahun dan/atau	Umur Piutang > 5 Tahun dan/atau
	WP menyetujui hasil pemeriksaan dan/atau	WP Menyetujui sebagian hasil pemeriksaan dan/atau	WP tidak menyetujui seluruh hasil pemeriksaan dan/atau	WP Tidak ditemukan dan/atau
	WP Kooperatif dan/atau	WP Kurang Kooperatif dan/atau	WP Tidak Kooperatif dan/atau	WP Bangkrut/Meninggal Dunia dan/atau
	WP Likuid dan/atau	WP Mengajukan Banding dan/atau	WP mengalami kesulitan likuiditas dan/atau	WP mengalami musibah dan/atau
	WP Tidak melakukan Banding dan/atau	Tarif Penyishan 10,00%	Tarif Penyishan 50,00%	Tarif Penyishan 100,00%
	Tarif Penyishan 0,5%			
2.	**Penyisihan Piutang Selain Pajak Daerah**			
	Umur Piutang 0 s.d. 1 Bulan dan/atau	Umur Piutang 1 s.d. 3 Bulan dan/atau	Umur Piutang 3 s.d. 12 Bulan dan/atau	Umur Piutang > 12 Bulan dan/atau
	Belum dilunasi s.d. tanggal jatuh tempo dan/atau	Jangka waktu 1 bulan terhitung sejak tanggal surat tagihan pertama tidak dilakukan pelunasan	Jangka waktu 1 bulan terhitung sejak tanggal surat tagihan kedua tidak dilakukan pelunasan	Jangka waktu 1 bulan terhitung sejak tanggal surat tagihan ketiga tidak dilakukan pelunasan
	Tarif Penyishan 0,5%	Tarif Penyishan 10,00%	Tarif Penyishan 50,00%	Tarif Penyishan 100,00%

9. Penyusutan adalah alokasi yang sistematis atas nilai suatu aset tetap yang dapat disusutkan (*depreciable assets*) selama masa manfaat aset yang bersangkutan. Penyusutan tidak dilakukan terhadap: (a) Aset tetap yang dinyatakan hilang berdasarkan dokumen sumber yang sah dan telah disetujui usulan untuk dilakukan penghapusan; (b) Aset tetap dalam kondisi rusak berat dan/atau usang yang telah disetujui usulan untuk dipindahtangankan, dimusnahkan, atau dihapuskan; dan (c) Aset tetap berikut tidak disusutkan, yaitu tanah, konstruksi dalam pengerjaan, dan aset tetap lainnya.
Penghitungan dan pencatatan penyusutan aset tetap dilakukan dalam satuan mata uang rupiah dengan pembulatan keatas nilai hasil perhitungan sama dengan atau lebih dari Rp0,50 atas jumlah penyusutan untuk setiap unit aset tetap hingga satuan rupiah terkecil dan penyesuaian hasil pembulatan akumulasi penyusutan pada akhir masa.

Penyusutan aset tetap dilakukan dengan menggunakan metode garis lurus dengan mengalokasikan nilai yang dapat disusutkan dari aset tetap secara merata selama masa manfaat.

Perubahan nilai aset tetap sebagai akibat penambahan atau pengurangan kualitas dan/atau nilai aset tetap, maka perubahan nilai penambahan atau pengurangan tersebut diperhitungkan dalam nilai yang dapat disusutkan.

Perubahan masa manfaat aset tetap sebagai akibat perbaikan (renovasi, restorasi, atau *overhaul*) aset tetap diperhitungkan dalam penambahan masa manfaat aset tetap pada akhir periode penyusutan berikutnya, serta akumulasi sisa masa manfaat dan penambahan masa manfaat sebagaimana dampak atas perbaikan aset tetap yang menambah masa manfaat, tidak dapat melebihi tabel masa manfaat.

Penentuan masa manfaat aset tetap dilakukan dengan memperhatikan faktor-faktor prakiraan: (a) daya pakai; dan (b) tingkat keausan fisik dan/atau keusangan, dari aset tetap yang bersangkutan. Secara umum tabel masa manfaat adalah sebagai berikut.

Tabel 32. Masa Manfaat Kelompok Aset Tetap

No	Kelompok AsetTetap	Masa Manfaat	Penambahan Masa Manfaat Akibat Perbaikan
1	Peralatan dan Mesin	2 s.d. 20 tahun	1 s.d. 12 tahun
2	Gedung dan Bangunan	7 s.d. 50 tahun	5 s.d. 50 tahun
3	Jalan, Jaringan dan Irigasi	10 s.d. 50 tahun	5 s.d. 15 tahun
4	Aset Tetap Lainnya	0 s.d. 2 tahun	0 tahun

10. Aset Lainnya merupakan aset pemerintah daerah yang tidak dapat diklasifikasikan sebagai aset lancar, investasi jangka panjang, aset tetap dan dana cadangan. Aset lainnya diklasifikasikan sebagai berikut.

Tabel 33. Klasifikasi Aset Lainnya

Objek Akun	Rincian Objek Akun
Tagihan Jangka Panjang	Tagihan Penjualan Angsuran Tuntutan Ganti Kerugian Daerah
Kemitraan dengan Pihak Ketiga	Sewa Kerjasama Pemanfaatan Bangunan
Aset Tidak Berwujud	*Goodwill* Lisensi dan *Franchise* Hak Cipta Paten Aset Tidak Berwujud Lainnya
Aset Lain-lain	Aset Lain-lain

4.4.6. Kewajiban

Kewajiban adalah utang yang timbul dari peristiwa masa lalu yang penyelesaiannya mengakibatkan aliran keluar sumber daya ekonomi pemerintah.

Kewajiban dikategorikan berdasarkan waktu jatuh tempo penyelesaiannya, yaitu kewajiban jangka pendek dan kewajiban jangka panjang.

Kewajiban jangka pendek merupakan kewajiban yang diharapkan dibayar dalam waktu paling lama 12 bulan setelah tanggal pelaporan. Kewajiban jangka pendek antara lain utang transfer pemerintah daerah, utang kepada pegawai, utang bunga, utang jangka pendek kepada pihak ketiga, utang Perhitungan Fihak Ketiga (PFK), dan bagian lancar utang jangka panjang.

Kewajiban jangka panjang adalah kewajiban yang diharapkan dibayar dalam waktu lebih dari 12 bulan setelah tanggal pelaporan. Selain itu, kewajiban yang akan dibayar dalam waktu 12 bulan dapat diklasifikasikan sebagai kewajiban jangka panjang jika: (a) jangka waktu aslinya adalah untuk periode lebih dari 12 bulan; (b) entitas bermaksud untuk mendanai kembali (*refinance*) kewajiban tersebut atas dasar jangka panjang; dan (c) maksud tersebut didukung dengan adanya suatu perjanjian pendanaan kembali (*refinancing*), atau adanya penjadwalan kembali terhadap pembayaran, yang diselesaikan sebelum pelaporan keuangan disetujui.

Kewajiban pemerintah daerah dicatat sebesar nilai nominalnya. Apabila kewajiban tersebut dalam bentuk mata uang asing, maka dijabarkan dan dinyatakan dalam mata uang rupiah menggunakan kurs tengah Bank Sentral pada tanggal neraca. Penggunaan nilai nominal dalam pengukuran kewajiban ini berbeda untuk masing-masing pos mengikuti karakteristiknya.

4.4.7. Ekuitas

Ekuitas adalah kekayaan bersih pemerintah yang merupakan selisih antara aset dan kewajiban pemerintah. Pengungkapan lebih lanjut dari ekuitas disajikan dalam Laporan Perubahan Ekuitas.

4.4.8. Kebijakan Akuntansi Konsolidasi

Entitas pelaporan adalah Pemerintah Kabupaten Lampung Barat sebagaimana ditetapkan di dalam peraturan perundang-undangan. Entitas pelaporan menyusun laporan keuangan dengan menggabungkan laporan keuangan seluruh entitas akuntansi yang secara organisatoris berada di bawahnya Entitas akuntansi di lingkungan

Pemerintah Kabupaten Lampung Barat adalah Perangkat Daerah yang ada di lingkungan Pemerintah Kabupaten Lampung Barat.

Laporan Keuangan Konsolidasian adalah suatu laporan keuangan yang merupakan gabungan keseluruhan laporan keuangan entitas pelaporan sehingga tersaji sebagai satu entitas tunggal. Laporan keuangan konsolidasian pada Pemerintah Kabupaten Lampung Barat sebagai entitas pelaporan mencakup laporan keuangan semua entitas akuntansi yang meliputi Perangkat Daerah dan PPKD.

Prosedur Konsolidasi dilaksanakan dengan cara menggabungkan dan menjumlahkan akun yang diselenggarakan oleh entitas akuntansi yang meliputi Perangkat Daerah dan PPKD dengan mengeliminasi akun timbal balik di Neraca. Akun-akun yang dieliminasi adalah R/K Dinas dieliminasi menjadi R/K Kasda dan R/K Dinas Aset dieliminasi menjadi R/K Aset.

BAB V
PENJELASAN POS - POS LAPORAN KEUANGAN

Penyajian Laporan Keuangan Pemerintah Kabupaten Lampung Barat Tahun 2025 mengacu pada Peraturan Pemerintah Nomor 71 Tahun 2010 tentang Standar Akuntansi Pemerintahan, Peraturan Menteri Dalam Negeri Nomor 64 Tahun 2013 tentang Penerapan Standar Akuntansi Pemerintahan Berbasis Akrual Pada Pemerintah Daerah, Peraturan Pemerintah Nomor 12 Tahun 2019 tentang Pengelolaan Keuangan Daerah, dan Peraturan Menteri Dalam Negeri Nomor 77 Tahun 2020 tentang Pedoman Teknis Pengelolaan Keuangan Daerah.

Laporan Keuangan Pemerintah Kabupaten Lampung Barat merupakan hasil konsolidasi dari laporan keuangan Perangkat Daerah (PD) sebagai entitas akuntansi, sebagaimana diatur dalam Peraturan Bupati Lampung Barat Nomor 4 Tahun 2025 tentang Kebijakan Akuntansi Bab XXVIII. Laporan Keuangan Konsolidasian.

Penjelasan pos-pos laporan keuangan dalam Catatan atas Laporan Keuangan (CaLK) sepenuhnya disajikan mengacu pada Standar Akuntansi Pemerintahan (SAP).

5.1 LAPORAN REALISASI ANGGARAN

Laporan Realisasi Anggaran menyajikan ikhtisar sumber, alokasi, dan pemakaian sumber daya keuangan yang dikelola oleh pemerintah pusat/daerah, yang menggambarkan perbandingan antara anggaran dan realisasinya dalam satu periode pelaporan. Unsur Laporan Realisasi Anggaran terdiri dari pendapatan, belanja, transfer, dan pembiayaan yang dicatat berdasarkan basis kas.

5.1.1. PENDAPATAN DAERAH

Pendapatan Daerah adalah penerimaan oleh Bendahara Umum Daerah atau oleh entitas pemerintah lainnya yang menambah Saldo Anggaran Lebih dalam periode tahun anggaran yang bersangkutan yang menjadi hak pemerintah, dan tidak perlu dibayar kembali oleh pemerintah.

Realisasi Pendapatan Daerah Kabupaten Lampung Barat Tahun 2025 ditargetkan sebesar Rp1.060.375.814.574,95 dan realisasi sampai dengan akhir Tahun Anggaran 2025 adalah sebesar Rp1.023.886.781.252,34 atau 96,56% dari target. Nilai realisasi tersebut mengalami penurunan sebesar (Rp87.305.176.181,47) atau (7,86%) jika dibandingkan dengan periode yang sama Tahun 2024 yang sebesar Rp1.111.191.957.433,81. Untuk lebih jelasnya dapat dilihat di tabel berikut.

Tabel 34. Anggaran dan Realisasi Pendapatan TA 2025 dan 2024

No	Uraian	Tahun 2025				Tahun 2024	Kenaikan/ (Penurunan)	
		Anggaran	Realisasi		Lebih/(Kurang)			
		(Rp)	(Rp)	(%)	(Rp)	(Rp)	(Rp)	(%)
(1)	(2)	(3)	(4)	(5=4/3)	(6=4-3)	(7)	(8=4-7)	(9=8/7)
1.	Pendapatan Asli Daerah (PAD)	90.764.065.991,95	98.446.776.585,34	108,46	7.682.710.593,39	71.823.776.727,81	26.622.999.857,53	37,07
2.	Pendapatan Transfer	961.452.592.793,00	917.280.848.877,00	95,41	(44.171.743.916,00)	1.039.368.180.706,00	(122.087.331.829,00)	(11,75)
3.	Lain-Lain Pendapatan Daerah Yang Sah	8.159.155.790,00	8.159.155.790,00	100,00	0,00	0,00	8.159.155.790,00	∞
Jumlah		**1.060.375.814.574,95**	**1.023.886.781.252,34**	**96,56**	**(36.489.033.322,61)**	**1.111.191.957.433,81**	**(87.305.176.181,47)**	**(7,86)**

Sehubungan dengan adanya UU Nomor 1 Tahun 2022 tentang Hubungan Keuangan Antara Pemerintah Pusat dan Pemerintah Daerah dan Peraturan Daerah Kabupaten Lampung Barat Nomor 1 Tahun 2024 tentang Pajak Daerah dan Retribusi Daerah serta Keputusan Mendagri Nomor 900.1-2850 Tahun 2025 tentang Perubahan Ketiga atas Kepmendagri Nomor 050-5889 Tahun 2021 tentang Hasil Evaluasi, Validasi dan Inventarisasi Pemutakhiran Klasifikasi, Kodefikasi dan Nomenklatur Perencanaan, Pembangunan dan Keuangan Daerah, berikut disajikan perbedaan Struktur Pendapatan Daerah Tahun 2024 dan Tahun 2025.

Tabel 35. Struktur Pendapatan Daerah Tahun 2024 dan 2025

TAHUN 2024		TAHUN 2025	
KODE REKENING	URAIAN	KODE REKENING	URAIAN
4	PENDAPATAN DAERAH	4	PENDAPATAN DAERAH
4.1	PENDAPATAN ASLI DAERAH (PAD)	4.1	PENDAPATAN ASLI DAERAH (PAD)
4.1.01	Pajak Daerah	4.1.01	Pajak Daerah

TAHUN 2024		TAHUN 2025	
KODE REKENING	URAIAN	KODE REKENING	URAIAN
4.1.01.09	**Pajak Reklame**	**4.1.01.09**	**Pajak Reklame**
4.1.01.09.01	**Pajak Reklame Papan/Billboard/Videotron/ Megatron**	**4.1.01.09.01**	**Pajak Reklame Papan/Billboard/Videotron/ Megatron**
4.1.01.09.01.0001	Pajak Reklame Papan/Billboard/Videotron/ Megatron	4.1.01.09.01.0001	Pajak Reklame Papan/Billboard/Videotron/ Megatron
4.1.01.09.02	**Pajak Reklame Kain**	**4.1.01.09.02**	**Pajak Reklame Kain**
4.1.01.09.02.0001	Pajak Reklame Kain	4.1.01.09.02.0001	Pajak Reklame Kain
4.1.01.12	Pajak Air Tanah	**4.1.01.12**	**Pajak Air Tanah**
4.1.01.12.01	Pajak Air Tanah	**4.1.01.12.01**	**Pajak Air Tanah**
4.1.01.12.01.0001	Pajak Air Tanah	4.1.01.12.01.0001	Pajak Air Tanah
4.1.01.14	**Pajak Mineral Bukan Logam dan Batuan**	**4.1.01.14**	**Pajak Mineral Bukan Logam dan Batuan**
4.1.01.14.37	**Pajak Mineral bukan Logam dan Batuan Lainnya**	**4.1.01.14.37**	**Pajak Mineral bukan Logam dan Batuan Lainnya**
4.1.01.14.37.0001	Pajak Mineral bukan Logam dan Batuan Lainnya	4.1.01.14.37.0001	Pajak Mineral bukan Logam dan Batuan Lainnya
4.1.01.15	**Pajak Bumi dan Bangunan Perdesaan dan Perkotaan (PBBP2)**	**4.1.01.15**	**Pajak Bumi dan Bangunan Perdesaan dan Perkotaan (PBBP2)**
4.1.01.15.01	**PBBP2**	**4.1.01.15.01**	**PBBP2**
4.1.01.15.01.0001	PBBP2	4.1.01.15.01.0001	PBBP2
4.1.01.16	**Bea Perolehan Hak Atas Tanah dan Bangunan (BPHTB)**	**4.1.01.16**	**Bea Perolehan Hak Atas Tanah dan Bangunan (BPHTB)**
4.1.01.16.01	**BPHTB-Pemindahan Hak**	**4.1.01.16.01**	**BPHTB-Pemindahan Hak**
4.1.01.16.01.0001	BPHTB-Pemindahan Hak	4.1.01.16.01.0001	BPHTB-Pemindahan Hak
4.1.01.19	**Pajak Barang dan Jasa Tertentu (PBJT)**	**4.1.01.19**	**Pajak Barang dan Jasa Tertentu (PBJT)**
4.1.01.19.01	**PBJT-Makanan dan/atau Minuman**	**4.1.01.19.01**	**PBJT-Makanan dan/atau Minuman**
4.1.01.19.01.0001	PBJT-Restoran	4.1.01.19.01.0001	PBJT-Restoran
4.1.01.19.02	**PBJT-Tenaga Listrik**	**4.1.01.19.02**	**PBJT-Tenaga Listrik**
4.1.01.19.02.0001	PBJT-Konsumsi Tenaga Listrik dari Sumber Lain	4.1.01.19.02.0001	PBJT-Konsumsi Tenaga Listrik dari Sumber Lain
4.1.01.19.03	**PBJT-Jasa Perhotelan**	**4.1.01.19.03**	**PBJT-Jasa Perhotelan**
4.1.01.19.03.0001	PBJT-Hotel	4.1.01.19.03.0001	PBJT-Hotel
4.1.01.19.03.0006	PBJT-Losmen	4.1.01.19.03.0006	PBJT-Losmen
4.1.01.19.04	**PBJT-Jasa Parkir**	**4.1.01.19.04**	**PBJT-Jasa Parkir**
4.1.01.19.04.0001	PBJT-Penyediaan atau Penyelenggaraan Tempat Parkir	4.1.01.19.04.0001	PBJT-Penyediaan atau Penyelenggaraan Tempat Parkir
4.1.01.19.05	PBJT-Jasa Kesenian dan Hiburan	**4.1.01.19.05**	**PBJT-Jasa Kesenian dan Hiburan**
4.1.01.19.05.0002	PBJT-Pergelaran Kesenian, Musik, Tari, dan/atau Busana	4.1.01.19.05.0002	PBJT-Pergelaran Kesenian, Musik, Tari, dan/atau Busana
		4.1.01.20	**Opsen Pajak Kendaraan Bermotor (PKB)**
		4.1.01.20.01	Opsen PKB
		4.1.01.20.01.0001	Opsen PKB
		4.1.01.21	**Opsen Bea Balik Nama Kendaraan Bermotor (BBNKB)**
		4.1.01.21.01	Opsen BBNKB
		4.1.01.21.01.0001	Opsen BBNKB
4.1.02	**RETRIBUSI DAERAH**	**4.1.02**	**RETRIBUSI DAERAH**
4.1.02.01	**RETRIBUSI JASA UMUM**	**4.1.02.01**	**RETRIBUSI JASA UMUM**
		4.1.02.01.01	**Retribusi Pelayanan Kesehatan**
		4.1.02.01.01.0001	Retribusi Pelayanan Kesehatan di Puskesmas
		4.1.02.01.01.0005	Retribusi Pelayanan Kesehatan di Rumah Sakit Umum Daerah
4.1.02.01.02	**Retribusi Pelayanan Persampahan/ Kebersihan**	**4.1.02.01.02**	**Retribusi Pelayanan Persampahan/ Kebersihan**
4.1.02.01.02.0001	Retribusi Pelayanan Persampahan/ Kebersihan	4.1.02.01.02.0001	Retribusi Pelayanan Persampahan/ Kebersihan
4.1.02.01.04	**Retribusi Pelayanan Parkir di Tepi Jalan Umum**	**4.1.02.01.04**	**Retribusi Pelayanan Parkir di Tepi Jalan Umum**
4.1.02.01.04.0001	Retribusi Penyediaan Pelayanan Parkir di Tepi Jalan Umum	4.1.02.01.04.0001	Retribusi Penyediaan Pelayanan Parkir di Tepi Jalan Umum
4.1.02.01.05	**Retribusi Pelayanan Pasar**	**4.1.02.01.05**	**Retribusi Pelayanan Pasar**
4.1.02.01.05.0001	Retribusi Pelataran	4.1.02.01.05.0001	Retribusi Pelataran
4.1.02.01.05.0002	Retribusi Los	4.1.02.01.05.0002	Retribusi Los
4.1.02.01.05.0003	Retribusi Kios	4.1.02.01.05.0003	Retribusi Kios
4.1.02.02	**RETRIBUSI JASA USAHA**	**4.1.02.02**	**RETRIBUSI JASA USAHA**
4.1.02.02.01	**Retribusi Pemakaian Kekayaan Daerah**		
4.1.02.02.01.0001	Retribusi Penyewaan Tanah dan Bangunan		
4.1.02.02.01.0002	Retribusi Penyewaan Tanah		
4.1.02.02.01.0005	Retribusi Pemakaian Ruangan		
4.1.02.02.01.0007	Retribusi Pemakaian Alat		
4.1.02.02.02	**Retribusi Pasar Grosir dan/atau Pertokoan**		
4.1.02.02.02.0001	Retribusi Penyediaan Fasilitas Pasar Grosir Berbagai Jenis Barang yang Dikontrakkan		
4.1.02.02.05	**Retribusi Tempat Khusus Parkir**		
4.1.02.02.05.0001	Retribusi Pelayanan Tempat Khusus Parkir		
4.1.02.02.06	**Retribusi Tempat Penginapan/ Pesanggrahan/Vila**	**4.1.02.02.06**	**Retribusi Tempat Penginapan/ Pesanggrahan/Vila**
4.1.02.02.06.0001	Retribusi Pelayanan Tempat Penginapan/ Pesanggrahan/Vila	4.1.02.02.06.0001	Retribusi Pelayanan Tempat Penginapan/ Pesanggrahan/Vila
4.1.02.02.07	**Retribusi Rumah Potong Hewan**		
4.1.02.02.07.0001	Retribusi Pelayanan Rumah Potong Hewan		
4.1.02.02.09	**Retribusi Tempat Rekreasi dan Olahraga**		
4.1.02.02.09.0001	Retribusi Pelayanan Tempat Rekreasi dan Olahraga		

TAHUN 2024		TAHUN 2025	
KODE REKENING	URAIAN	KODE REKENING	URAIAN
4.1.02.02.11	**Retribusi Penjualan Produksi Usaha Daerah**	**4.1.02.02.11**	**Retribusi Penjualan Produksi Usaha Daerah**
4.1.02.02.11.0003	Retribusi Penjualan Produksi hasil Usaha Daerah berupa Bibit atau Benih Ikan		
4.1.02.02.11.0004	Retribusi Penjualan Produksi hasil Usaha Daerah selain Bibit atau Benih Tanaman, Ternak, dan Ikan	4.1.02.02.11.0004	Retribusi Penjualan Produksi hasil Usaha Daerah selain Bibit atau Benih Tanaman, Ternak, dan Ikan
		4.1.02.02.12	**Retribusi Penyediaan Tempat Kegiatan Usaha berupa Pasar, Grosir, Pertokoan, dan Tempat Kegiatan Usaha Lainnya**
		4.1.02.02.12.0001	Retribusi Penyediaan Tempat Kegiatan Usaha berupa Pasar, Grosir, Pertokoan, dan Tempat Kegiatan Usaha Lainnya
		4.1.02.02.14	**Retribusi Penyediaan Tempat Khusus Parkir Diluar Badan Jalan**
		4.1.02.02.14.0001	Retribusi Penyediaan Tempat Khusus Parkir Diluar Badan Jalan
		4.1.02.02.15	**Retribusi Pelayanan Rumah Pemotongan Hewan Ternak**
		4.1.02.02.15.0001	Retribusi Pelayanan Rumah Pemotongan Hewan Ternak
		4.1.02.02.17	**Retribusi Pelayanan Tempat Rekreasi, Pariwisata, dan Olahraga**
		4.1.02.02.17.0001	Retribusi Pelayanan Tempat Rekreasi, Pariwisata, dan Olahraga
		4.1.02.02.19	**Retribusi Penjualan Hasil Produksi Usaha Pemerintah Daerah**
		4.1.02.02.19.0001	Retribusi Penjualan Hasil Produksi Usaha Pemerintah Daerah
		4.1.02.02.20	**Retribusi Pemanfaatan Aset Daerah**
		4.1.02.02.20.0001	Retribusi Pemanfaatan Aset Daerah
4.1.02.03	**Retribusi Perizinan Tertentu**	**4.1.02.03**	**Retribusi Perizinan Tertentu**
4.1.02.03.07	**Retribusi Persetujuan Bangunan Gedung**	**4.1.02.03.07**	**Retribusi Persetujuan Bangunan Gedung**
4.1.02.03.07.0001	Retribusi Persetujuan Bangunan Gedung	4.1.02.03.07.0001	Retribusi Persetujuan Bangunan Gedung
4.1.03	**Hasil Pengelolaan Kekayaan Daerah yang Dipisahkan**	**4.1.03**	**Hasil Pengelolaan Kekayaan Daerah yang Dipisahkan**
4.1.03.02	**Bagian Laba yang Dibagikan kepada Pemerintah Daerah (Dividen) atas Penyertaan Modal pada BUMD**	**4.1.03.02**	**Bagian Laba yang Dibagikan kepada Pemerintah Daerah (Dividen) atas Penyertaan Modal pada BUMD**
4.1.03.02.01	**Bagian Laba yang Dibagikan kepada Pemerintah Daerah (Dividen) atas Penyertaan Modal pada BUMD (Lembaga Keuangan)**	**4.1.03.02.01**	**Bagian Laba yang Dibagikan kepada Pemerintah Daerah (Dividen) atas Penyertaan Modal pada BUMD (Lembaga Keuangan)**
4.1.03.02.01.0001	Bagian Laba yang Dibagikan kepada Pemerintah Daerah (Dividen) atas Penyertaan Modal pada BUMD (Lembaga Keuangan)	4.1.03.02.01.0001	Bagian Laba yang Dibagikan kepada Pemerintah Daerah (Dividen) atas Penyertaan Modal pada BUMD (Lembaga Keuangan)
4.1.04	**Lain-lain PAD yang Sah**	**4.1.04**	**Lain-lain PAD yang Sah**
		4.1.04.01	**Hasil Penjualan BMD yang Tidak Dipisahkan**
		4.1.04.01.02	**Hasil Penjualan Peralatan dan Mesin**
		4.1.04.01.02.0055	Hasil Penjualan Alat Angkutan-Alat Angkutan Darat Bermotor-Kendaraan Bermotor Penumpang
4.1.04.05	**Jasa Giro**	**4.1.04.05**	**Jasa Giro**
4.1.04.05.01	**Jasa Giro pada Kas Daerah**	**4.1.04.05.01**	**Jasa Giro pada Kas Daerah**
4.1.04.05.01.0001	Jasa Giro pada Kas Daerah	4.1.04.05.01.0001	Jasa Giro pada Kas Daerah
4.1.04.07	**Pendapatan Bunga**	**4.1.04.07**	**Pendapatan Bunga**
4.1.04.07.01	**Pendapatan Bunga atas Penempatan Uang Pemerintah Daerah**	**4.1.04.07.01**	**Pendapatan Bunga atas Penempatan Uang Pemerintah Daerah**
4.1.04.07.01.0001	Pendapatan Bunga atas Penempatan Uang Pemerintah Daerah	4.1.04.07.01.0001	Pendapatan Bunga atas Penempatan Uang Pemerintah Daerah
4.1.04.08	**Penerimaan atas Tuntutan Ganti Kerugian Keuangan Daerah**	**4.1.04.08**	**Penerimaan atas Tuntutan Ganti Kerugian Keuangan Daerah**
4.1.04.08.01	**Tuntutan Ganti Kerugian Daerah terhadap Bendahara**	**4.1.04.08.01**	**Tuntutan Ganti Kerugian Daerah terhadap Bendahara**
4.1.04.08.01.0001	Tuntutan Ganti Kerugian Daerah terhadap Bendahara	4.1.04.08.01.0001	Tuntutan Ganti Kerugian Daerah terhadap Bendahara
4.1.04.08.02	**Tuntutan Ganti Kerugian Daerah terhadap Pegawai Negeri Bukan Bendahara atau Pejabat Lain**	**4.1.04.08.02**	**Tuntutan Ganti Kerugian Daerah terhadap Pegawai Negeri Bukan Bendahara atau Pejabat Lain**
4.1.04.08.02.0001	Tuntutan Ganti Kerugian Daerah terhadap Pegawai Negeri Bukan Bendahara atau Pejabat Lain	4.1.04.08.02.0001	Tuntutan Ganti Kerugian Daerah terhadap Pegawai Negeri Bukan Bendahara atau Pejabat Lain
4.1.04.11	**Pendapatan Denda atas Keterlambatan Pelaksanaan Pekerjaan**	**4.1.04.11**	**Pendapatan Denda atas Keterlambatan Pelaksanaan Pekerjaan**
4.1.04.11.01	**Pendapatan Denda atas Keterlambatan Pelaksanaan Pekerjaan**	**4.1.04.11.01**	**Pendapatan Denda atas Keterlambatan Pelaksanaan Pekerjaan**
4.1.04.11.01.0001	Pendapatan Denda atas Keterlambatan Pelaksanaan Pekerjaan	4.1.04.11.01.0001	Pendapatan Denda atas Keterlambatan Pelaksanaan Pekerjaan
4.1.04.12	**Pendapatan Denda Pajak Daerah**	**4.1.04.12**	**Pendapatan Denda Pajak Daerah**
		4.1.04.12.12	**Pendapatan Denda Pajak Air Tanah**
		4.1.04.12.12.0001	Pendapatan Denda Pajak Air Tanah
4.1.04.12.15	**Pendapatan Denda Pajak Bumi dan Bangunan Perdesaan dan Perkotaan (PBBP2)**		

TAHUN 2024		TAHUN 2025	
KODE REKENING	**URAIAN**	**KODE REKENING**	**URAIAN**
4.1.04.12.15.0001	Pendapatan Denda PBBP2		
		4.1.04.12.20	**Pendapatan Denda Opsen PKB**
		4.1.04.12.20.0001	Pendapatan Denda Opsen PKB
		4.1.04.12.21	**Pendapatan Denda Opsen BBNKB**
		4.1.04.12.21.0001	Pendapatan Denda Opsen BBNKB
		4.1.04.13	**Pendapatan Denda Retribusi Daerah**
		4.1.04.13.02	**Pendapatan Denda Retribusi Jasa Usaha**
		4.1.04.13.02.0045	Pendapatan Denda Retribusi Penjualan Hasil Produksi Usaha Pemerintah Daerah-Penjualan Hasil Produksi Usaha Pemerintah Daerah
4.1.04.15	**Pendapatan dari Pengembalian**	**4.1.04.15**	**Pendapatan dari Pengembalian**
4.1.04.15.04	**Pendapatan dari Pengembalian Kelebihan Pembayaran Perjalanan Dinas**	**4.1.04.15.04**	**Pendapatan dari Pengembalian Kelebihan Pembayaran Perjalanan Dinas**
4.1.04.15.04.0001	Pendapatan dari Pengembalian Kelebihan Pembayaran Perjalanan Dinas Dalam Negeri-Perjalanan Dinas Biasa	4.1.04.15.04.0001	Pendapatan dari Pengembalian Kelebihan Pembayaran Perjalanan Dinas Dalam Negeri-Perjalanan Dinas Biasa
4.1.04.15.08	**Pendapatan dari Pengembalian Kelebihan Pembayaran Belanja Gaji dan Tunjangan ASN**	**4.1.04.15.08**	**Pendapatan dari Pengembalian Kelebihan Pembayaran Belanja Gaji dan Tunjangan ASN**
4.1.04.15.08.0003	Pendapatan dari Pengembalian Kelebihan Pembayaran Belanja Tunjangan Keluarga ASN-Tunjangan Keluarga PNS	4.1.04.15.08.0003	Pendapatan dari Pengembalian Kelebihan Pembayaran Belanja Tunjangan Keluarga ASN-Tunjangan Keluarga PNS
4.1.04.15.16	**Pendapatan dari Pengembalian Kelebihan Pembayaran Belanja Jasa**		
4.1.04.15.16.0067	Pendapatan dari Pengembalian Kelebihan Pembayaran Belanja Jasa Kantor-Pembayaran Pajak, Bea, dan Perizinan		
4.1.04.16	**Pendapatan BLUD**	**4.1.04.16**	**Pendapatan BLUD**
4.1.04.16.02	**Pendapatan BLUD dari Jasa Layanan**	**-**	**-**
4.1.04.16.02.0001	Pendapatan BLUD dari Jasa Layanan	-	-
4.1.04.16.04	**Pendapatan BLUD dari Hasil Kerja Sama dengan Pihak Lain**	**4.1.04.16.04**	**Pendapatan BLUD dari Hasil Kerja Sama dengan Pihak Lain**
4.1.04.16.04.0001	Pendapatan BLUD dari Hasil Kerja Sama dengan Pihak Lain	4.1.04.16.04.0001	Pendapatan BLUD dari Hasil Kerja Sama dengan Pihak Lain
4.1.04.16.06	**Pendapatan BLUD dari Lain-Lain Pendapatan BLUD yang Sah**	**4.1.04.16.06**	**Pendapatan BLUD dari Lain-Lain Pendapatan BLUD yang Sah**
4.1.04.16.06.0001	Pendapatan BLUD dari Jasa Giro	4.1.04.16.06.0001	Pendapatan BLUD dari Jasa Giro
4.1.04.19	**Pendapatan Hasil Pengelolaan Dana Bergulir**	**4.1.04.19**	**Pendapatan Hasil Pengelolaan Dana Bergulir**
4.1.04.19.01	**Pendapatan Hasil Pengelolaan Dana Bergulir**	**4.1.04.19.01**	**Pendapatan Hasil Pengelolaan Dana Bergulir**
4.1.04.19.01.0001	Pendapatan Hasil Pengelolaan Dana Bergulir	4.1.04.19.01.0001	Pendapatan Hasil Pengelolaan Dana Bergulir
4.2	**PENDAPATAN TRANSFER**	**4.2**	**PENDAPATAN TRANSFER**
4.2.01	**Pendapatan Transfer Pemerintah Pusat**	**4.2.01**	**Pendapatan Transfer Pemerintah Pusat**
4.2.01.01	**Dana Perimbangan**		
4.2.01.01.01	**Dana Transfer Umum-Dana Bagi Hasil (DBH)**		
4.2.01.01.01.0001	DBH Pajak Bumi dan Bangunan		
4.2.01.01.01.0002	DBH PPh Pasal 21		
4.2.01.01.01.0003	DBH PPh Pasal 25 dan Pasal 29/WPOPDN		
4.2.01.01.01.0004	DBH Cukai Hasil Tembakau (CHT)		
4.2.01.01.01.0005	DBH Sumber Daya Alam (SDA) Minyak Bumi		
4.2.01.01.01.0007	DBH Sumber Daya Alam (SDA) Pengusahaan Panas Bumi		
4.2.01.01.01.0008	DBH Sumber Daya Alam (SDA) Mineral dan Batubara-Landrent		
4.2.01.01.01.0010	DBH Sumber Daya Alam (SDA) Kehutanan- Provisi Sumber Daya Hutan (PSDH)		
4.2.01.01.01.0013	DBH Sumber Daya Alam (SDA) Perikanan		
4.2.01.01.01.0014	DBH Sawit		
4.2.01.01.02	**Dana Transfer Umum-Dana Alokasi Umum (DAU)**		
4.2.01.01.02.0001	DAU		
4.2.01.01.03	**Dana Transfer Khusus-Dana Alokasi Khusus (DAK) Fisik**		
4.2.01.01.03.0001	DAK Fisik-Bidang Pendidikan-Reguler-PAUD		
4.2.01.01.03.0002	DAK Fisik-Bidang Pendidikan-Reguler-SD		
4.2.01.01.03.0003	DAK Fisik-Bidang Pendidikan-Reguler-SMP		
4.2.01.01.03.0011	DAK Fisik-Bidang Pendidikan-Reguler-Perpustakaan Daerah		
4.2.01.01.03.0017	DAK Fisik-Bidang Kesehatan dan KB-Penugasan-Penguatan Intervensi Stunting		
4.2.01.01.03.0030	DAK Fisik-Bidang Industri Kecil dan Menengah-Penugasan-Pe mbangunan Sentra IKM dan Revitalisasi Sentra IKM		

TAHUN 2024		TAHUN 2025	
KODE REKENING	**URAIAN**	**KODE REKENING**	**URAIAN**
4.2.01.01.03.0033	DAK Fisik-Bidang Pariwisata-Penugasan		
4.2.01.01.03.0034	DAK Fisik-Bidang Jalan-Reguler-Jalan		
4.2.01.01.03.0045	DAK Fisik-Bidang Lingkungan Hidup dan Kehutanan-Penugasan-Lingkungan Hidup		
4.2.01.01.03.0060	DAK Fisik-Bidang Kesehatan dan KB-Reguler-Penguatan Sistem Kesehatan		
4.2.01.01.03.0061	DAK Fisik-Bidang Perdagangan-Penugasan		
4.2.01.01.04	**Dana Transfer Khusus-Dana Alokasi Khusus (DAK) Non Fisik**		
4.2.01.01.04.0001	DAK Non Fisik-BOS Reguler		
4.2.01.01.04.0003	DAK Non Fisik-BOS Kinerja		
4.2.01.01.04.0004	DAK Non Fisik-TPG PNSD		
4.2.01.01.04.0005	DAK Non Fisik-Tamsil Guru PNSD		
4.2.01.01.04.0006	DAK Non Fisik-TKG PNSD		
4.2.01.01.04.0007	DAK Non Fisik-BOP PAUD		
4.2.01.01.04.0008	DAK Non Fisik-BOP Pendidikan Kesetaraan		
4.2.01.01.04.0011	DAK Non Fisik-BOKKB-BOK		
4.2.01.01.04.0012	DAK Non Fisik-BOKKB-Pengawasan Obat dan Makanan		
4.2.01.01.04.0015	DAK Non Fisik-BOKKB-BOKB		
4.2.01.01.04.0016	DAK Non Fisik-PK2UKM		
4.2.01.01.04.0018	DAK Non Fisik-Dana Pelayanan Kepariwisataan		
4.2.01.01.04.0020	DAK Non Fisik-Fasilitasi Penanaman Modal		
4.2.01.01.04.0022	DAK NonFisik-Dana Pelayanan Perlindungan Perempuan dan Anak		
4.2.01.01.04.0023	DAK NonFisik-Dana Ketahanan Pangan dan Pertanian		
4.2.01.01.04.0024	DAK Non Fisik-Dana Penguatan Kapasitas Kelembagaan Sentra IKM		
4.2.01.05	**Dana Desa**	**4.2.01.05**	**Dana Desa**
4.2.01.05.01	**Dana Desa**	**4.2.01.05.01**	**Dana Desa**
4.2.01.05.01.0001	Dana Desa	4.2.01.05.01.0001	Dana Desa
4.2.01.06	**Insentif Fiskal**	**4.2.01.06**	**Insentif Fiskal**
4.2.01.06.01	**Insentif Fiskal**		
4.2.01.06.01.0001	Insentif Fiskal		
		4.2.01.06.02	**Insentif Fiskal Untuk Penghargaan Kinerja Tahun Sebelumnya**
		4.2.01.06.02.0001	Insentif Fiskal Untuk Penghargaan Kinerja Tahun Sebelumnya
		4.2.01.07	**Dana Bagi Hasil (DBH)**
		4.2.01.07.01	**DBH Pajak**
		4.2.01.07.01.0001	DBH PBB
		4.2.01.07.01.0002	DBH PPh Pasal 21
		4.2.01.07.01.0003	DBH PPh Pasal 25 dan Pasal 29
		4.2.01.07.01.0004	DBH Cukai Hasil Tembakau (CHT)
		4.2.01.07.02	**DBH Sumber Daya Alam (SDA)**
		4.2.01.07.02.0001	DBH SDA Minyak Bumi
		4.2.01.07.02.0003	DBH SDA Pengusahaan Panas Bumi
		4.2.01.07.02.0004	DBH SDA Mineral dan Batubara-Landrent
		4.2.01.07.02.0005	DBH SDA Mineral dan Batubara- Royalty
		4.2.01.07.02.0006	DBH SDA Kehutanan-Provisi Sumber Daya Hutan (PSDH)
		4.2.01.07.02.0009	DBH SDA Perikanan
		4.2.01.07.03	**DBH Lainnya**
		4.2.01.07.03.0001	DBH Sawit
		4.2.01.08	**Dana Alokasi Umum (DAU)**
		4.2.01.08.01	DAU yang Tidak Ditentukan Penggunaannya
		4.2.01.08.01.0001	DAU
		4.2.01.08.02	**DAU yang Ditentukan Penggunaannya**
		4.2.01.08.02.0001	DAU Tambahan Dukungan Pendanaan Kelurahan
		4.2.01.08.02.0003	DAU Tambahan Dukungan Pendanaan atas Kebijakan Penggajian Pegawai Pemerintah dengan Perjanjian Kerja
		4.2.01.08.02.0004	DAU yang Ditentukan Penggunaannya Bidang Pendidikan
		4.2.01.08.02.0005	DAU yang Ditentukan Penggunaannya Bidang Kesehatan
		4.2.01.08.02.0006	DAU yang Ditentukan Penggunaannya Bidang Pekerjaan Umum
		4.2.01.08.02.0000	DAU Dukungan THR dan Gaji Ketiga Belas bagi Guru ASN Daerah
		4.2.01.09	**Dana Alokasi Khusus (DAK)**
		4.2.01.09.01	**DAK Fisik**
		4.2.01.09.01.0001	DAK Fisik-Bidang Pendidikan-Reguler-PAUD

TAHUN 2024		TAHUN 2025	
KODE REKENING	URAIAN	KODE REKENING	URAIAN
		4.2.01.09.01.0002	DAK Fisik-Bidang Pendidikan-Reguler-SD
		4.2.01.09.01.0003	DAK Fisik-Bidang Pendidikan-Reguler-SMP
		4.2.01.09.01.0013	DAK Fisik-Bidang Kesehatan dan KB-Reguler-Pelayanan Kesehatan Dasar
		4.2.01.09.01.0018	DAK Fisik-Bidang Kesehatan dan KB-Penugasan-Peningkatan Pencegahan dan Pengendalian Penyakit dan Sanitasi Total Berbasis Masyarakat
		4.2.01.09.01.0037	DAK Fisik-Bidang Air Minum-Reguler
		4.2.01.09.01.0040	DAK Fisik-Bidang Sanitasi-Reguler
		4.2.01.09.02	**DAK Non Fisik**
		4.2.01.09.02.0001	DAK Non Fisik-BOS Reguler
		4.2.01.09.02.0003	DAK Non Fisik-BOS Kinerja
		4.2.01.09.02.0004	DAK Non Fisik-TPG PNSD
		4.2.01.09.02.0005	DAK Non Fisik-Tamsil Guru PNSD
		4.2.01.09.02.0006	DAK Non Fisik-TKG PNSD
		4.2.01.09.02.0007	DAK Non Fisik-BOP PAUD
		4.2.01.09.02.0008	DAK Non Fisik-BOP Pendidikan Kesetaraan
		4.2.01.09.02.0010	DAK Non Fisik-BOP Museum dan Taman Budaya-Taman Budaya
		4.2.01.09.02.0011	DAK Non Fisik-BOKKB-BOK
		4.2.01.09.02.0012	DAK Non Fisik-BOKKB-Pengawasan Obat dan Makanan
		4.2.01.09.02.0015	DAK Non Fisik-BOKKB-BOKB
		4.2.01.09.02.0022	DAK Non Fisik-Dana Pelayanan Perlindungan Perempuan dan Anak
		4.2.01.09.02.0041	DAK Non Fisik-Dana Bantuan Pengembangan Program Perpustakaan Daerah
		4.2.01.09.02.0044	DAK Non Fisik-Bantuan Operasional Penyuluh Pertanian
4.2.02	**Pendapatan Transfer Antar Daerah**	**4.2.02**	**Pendapatan Transfer Antar Daerah**
4.2.02.01	**Pendapatan Bagi Hasil**	**4.2.02.01**	**Pendapatan Bagi Hasil**
4.2.02.01.01	**Pendapatan Bagi Hasil Pajak**	**4.2.02.01.01**	**Pendapatan Bagi Hasil Pajak**
4.2.02.01.01.0001	Pendapatan Bagi Hasil Pajak Kendaraan Bermotor	4.2.02.01.01.0001	Pendapatan Bagi Hasil Pajak Kendaraan Bermotor
4.2.02.01.01.0002	Pendapatan Bagi Hasil Bea Balik Nama Kendaraan Bermotor	4.2.02.01.01.0002	Pendapatan Bagi Hasil Bea Balik Nama Kendaraan Bermotor
4.2.02.01.01.0003	Pendapatan Bagi Hasil Pajak Bahan Bakar Kendaraan Bermotor	4.2.02.01.01.0003	Pendapatan Bagi Hasil Pajak Bahan Bakar Kendaraan Bermotor
4.2.02.01.01.0004	Pendapatan Bagi Hasil Pajak Air Permukaan	4.2.02.01.01.0004	Pendapatan Bagi Hasil Pajak Air Permukaan
4.2.02.01.01.0005	Pendapatan Bagi Hasil Pajak Rokok	4.2.02.01.01.0005	Pendapatan Bagi Hasil Pajak Rokok
		4.3	**LAIN-LAIN PENDAPATAN DAERAH YANG SAH**
		4.3.01	**Pendapatan Hibah**
		4.3.01.04	**Pendapatan Hibah dari Badan/Lembaga/ Organisasi Dalam Negeri/Luar Negeri**
		4.3.01.04.03	**Pendapatan Hibah dari Lembaga/Organisasi Swasta Dalam Negeri**
		4.3.01.04.03.0001	Pendapatan Hibah dari Lembaga/Organisasi Swasta Dalam Negeri
		4.3.03	**Lain-lain Pendapatan Sesuai dengan Ketentuan Peraturan Perundang-Undangan**
		4.3.03.01	**Pendapatan Lain-lain**
		4.3.03.01.02	**Pendapatan atas Pengembalian Hibah**
		4.3.03.01.02.0001	Pendapatan atas Pengembalian Hibah pada Pemerintah

Realisasi Pendapatan Daerah TA 2025 mencapai target adalah Pendapatan Asli Daerah dan Lain-Lain Pendapatan Daerah yang Sah sedangkan pendapatan yang tidak mencapai target terdapat pada Pendapatan Transfer. Adapun Anggaran dan Realisasi Pendapatan Daerah Tahun Anggaran 2025 disajikan pada Lampiran 1.

5.1.1.1. PENDAPATAN ASLI DAERAH (PAD)

Pendapatan Asli Daerah (PAD) adalah pendapatan Daerah yang diperoleh dari pajak daerah, retribusi daerah, hasil pengelolaan kekayaan daerah yang dipisahkan, dan lain-lain PAD yang sah sesuai dengan peraturan perundang-undangan.

Realisasi PAD Kabupaten Lampung Barat Tahun 2025 ditargetkan sebesar Rp90.764.065.991,95 dan realisasi sampai dengan akhir Tahun Anggaran 2025 adalah sebesar Rp98.446.776.585,34 atau 108,46% dari target. Nilai Realisasi tersebut mengalami peningkatan sebesar Rp26.622.999.857,53 atau 37,07% jika dibandingkan dengan periode yang sama Tahun 2024 yang sebesar Rp71.823.776.727,81.

Realisasi PAD sampai dengan akhir Tahun Anggaran 2025 bersumber dari Pajak Daerah sebesar Rp36.278.556.176,00, Retribusi Daerah sebesar Rp46.546.312.712,00, Hasil Pengelolaan Kekayaan Daerah yang Dipisahkan sebesar Rp3.296.507.077,37, dan Lain-lain PAD yang Sah sebesar Rp12.325.400.619,97. Untuk lebih jelasnya dapat dilihat di tabel berikut.

Tabel 36. Pendapatan Asli Daerah TA 2025 dan 2024

No	Uraian	Tahun 2025				Realisasi 2024	Kenaikan/ (Penurunan)	
		Anggaran	Realisasi		Lebih/(Kurang)			
		(Rp)	(Rp)	(%)	(Rp)	(Rp)	(Rp)	(%)
(1)	(2)	(3)	(4)	(5=4/3)	(6=4-3)	(7)	(8=4-7)	(9=8/7)
1.	Pajak Daerah	34.573.564.765,00	36.278.556.176,00	104,93	1.704.991.411,00	15.820.932.765,00	20.457.623.411,00	129,31
2.	Retribusi Daerah	43.612.133.398,01	46.546.312.712,00	106,73	2.934.179.313,99	2.166.946.349,00	44.379.366.363,00	2.048,01
3.	Hasil Pengelolaan KYD	3.296.507.077,37	3.296.507.077,37	100,00	0,00	5.854.018.934,91	(2.557.511.857,54)	(43,69)
4.	Lain-lain PAD yang Sah	9.281.860.751,57	12.325.400.619,97	132,79	3.043.539.868,40	47.981.878.678,90	(35.656.478.058,93)	(74,31)
Jumlah		**90.764.065.991,95**	**98.446.776.585,34**	**108,46**	**7.682.710.593,39**	**71.823.776.727,81**	**26.622.999.857,53**	**37,07**

Lebih rinci terkait Pendapatan Asli Daerah dapat dijelaskan berikut.

5.1.1.1.1. Pajak Daerah

Menurut Undang-Undang Republik Indonesia Nomor 1 Tahun 2022 tentang Hubungan Keuangan Antara Pemerintah Pusat dan Pemerintah Daerah, yang dimaksud dengan pajak daerah adalah kontribusi wajib kepada daerah yang terutang oleh orang pribadi atau badan yang bersifat memaksa berdasarkan Undang-Undang, dengan tidak mendapatkan imbalan secara langsung dan digunakan untuk keperluan daerah bagi sebesar-besarnya kemakmuran rakyat. Pajak Daerah merupakan PAD yang tarifnya ditetapkan melalui Peraturan Daerah Kabupaten Lampung Barat No.1 Tahun 2024 tanggal 16 Februari 2024 tentang Pajak Daerah dan Retribusi Daerah.

Penerimaan pajak daerah terlebih dahulu masuk ke dalam rekening milik Bank Lampung yang dipergunakan untuk menampung dana pembayaran pajak daerah sebelum dilakukan pelimpahan ke RKUD, dengan rincian sebagai berikut:

1. No Pembukuan : 202021000001 Titipan Pajak Bumi&Bangunan(PBB)
2. No Pembukuan : 202021000002 Titipan BPHTB (Bea Prlh Hak Atastanah)
3. No Pembukuan : 202021000003 Titipan Pajak Hotel
4. No Pembukuan : 202021000004 Titipan Pajak Restauran
5. No Pembukuan : 202021000005 Titipan Pajak Hiburan
6. No Pembukuan : 202021000006 Titipan Pajak Reklam
7. No Pembukuan : 202021000008 Titipan Pajak Mineral Bkn Logam, Batuan
8. No Pembukuan : 202021000009 Titipan Pajak Parkir
9. No Pembukuan : 202021000010 Titipan Pajak Air Tanah
10. No Pembukuan : 202021000035 Titipan Pokok Opsen BBN-KB Pemda
11. No Pembukuan : 202021000033 Titipan Pokok Opsen PKB Pemda

Berdasarkan Peraturan Daerah Kabupaten Lampung Barat Nomor 1 Tahun 2024 tanggal 16 Februari 2024 tentang Pajak Daerah dan Retribusi Daerah bahwa jenis pajak terdiri atas:

1. PBB-P2;
2. BPTHB;
3. BPJT atas :
   1) Makanan dan/atau minuman;
   2) Tenaga Listrik;
   3) Jasa Perhotelan;
   4) Jasa Parkir; dan
   5) Jasa Kesenian dan Hiburan.

4. Pajak Reklame;
5. PAT;
6. Pajak MBLB;
7. Pajak Sarang Burung Walet;
8. Opsen PKB (mulai berlaku pada tahun 2025); dan
9. Opsen BBNKB (mulai berlaku pada tahun 2025).

Pengelolaan penerimaan Pajak Daerah ini dilakukan oleh Badan Pendapatan Daerah Pemerintah Kabupaten Lampung Barat.

Realisasi penerimaan Pajak Daerah Tahun Anggaran 2025 adalah sebesar Rp36.355.715.107,00 atau 105,15% dari target yang ditetapkan sebesar Rp34.573.564.765,00 dengan demikian realisasi Pajak Daerah Tahun Anggaran 2025 melebihi target sebesar Rp1.782.150.342,00 atau 5,15%. Realisasi tersebut mengalami kenaikan sebesar Rp20.534.782.342,00 atau 129,80% jika dibandingkan dengan realisasi penerimaan Pajak Daerah Anggaran 2024 sebesar Rp15.820.932.765,00. Kenaikan ini disebabkan karena ada jenis pajak daerah baru yang mulai berlaku tahun 2025, yaitu Opsen Pajak Kendaraan Bermotor dan Opsen Bea Balik Nama Kendaraan Bermotor.

Pencapaian Pajak Daerah Tahun 2024 dan Tahun 2025 adalah sebagaimana disajikan pada tabel berikut.

Tabel 37. Pajak Daerah TA 2025 dan 2024

No	Uraian	Tahun 2025				Realisasi 2024	Kenaikan/ (Penurunan)	
		Anggaran	Realisasi		Lebih/(Kurang)			
		(Rp)	(Rp)	(%)	(Rp)	(Rp)	(Rp)	(%)
(1)	(2)	(3)	(4)	(5=4/3)	(6=4-3)	(7)	(8=4-7)	(9=8/7)
1.	Pajak Reklame	301.185.500,00	409.862.310,00	136,08	108.676.810,00	247.192.326,00	162.669.984,00	65,81
2.	Pajak Air Tanah	541.536,00	518.153,00	95,68	(23.383,00)	608.472,00	(90.319,00)	(14,84)
3.	Pajak Mineral Bukan Logam dan Batuan (MBLB)	300.000.000,00	181.619.824,00	60,54	(118.380.176,00)	462.039.288,00	(280.419.464,00)	(60,69)
4.	PBB P2	5.157.616.861,00	5.045.043.129,00	97,82	(112.573.732,00)	5.273.166.288,00	(228.123.159,00)	(4,33)
5.	Pajak BPHTB	350.000.000,00	605.316.907,00	172,95	255.316.907,00	328.368.600,00	276.948.307,00	84,34
6.	Pajak Barang dan Jasa Tertentu (PBJT)	10.156.872.100,00	10.191.456.615,00	100,34	34.584.515,00	9.509.557.791,00	681.898.824,00	7,17
7.	Opsen Pajak Kendaraan Bermotor (PKB)	9.690.697.988,00	9.466.332.303,00	97,68	(224.365.685,00)	0,00	9.466.332.303,00	∞
8.	Opsen Bea Balik Nama Kendaraan Bermotor (BBNKB)	8.616.650.780,00	10.378.406.935,00	120,45	1.761.756.155,00	0,00	10.378.406.935,00	∞
Jumlah		**34.573.564.765,00**	**36.278.556.176,00**	**104,93**	**1.704.991.411,00**	**15.820.932.765,00**	**20.457.623.411,00**	**129,31**

Penjelasan lebih lanjut mengenai realisasi penerimaan Pajak Daerah Tahun Anggaran 2025 20.457.623.411,00 aran 2025 diuraikan sebagai berikut:

1. Pajak Reklame

Pajak Reklame adalah pajak atas penyelenggaraan reklame. Reklame adalah benda, alat, perbuatan, atau media yang bentuk dan corak ragamnya dirancang untuk tujuan komersial memperkenalkan, menganjurkan, mempromosikan, atau untuk menarik perhatian umum terhadap barang, jasa, orang, atau badan, yang dapat dilihat, dibaca, didengar, dirasakan, dan/atau dinikmati oleh umum. Objek Pajak Reklame meliputi:

a. Reklame papan/ billboard/ videotron/ megatron dan sejenisnya;
b. Reklame kain/Baliho;
c. Reklame melekat, stiker;
d. Reklame selebaran;
e. Reklame berjalan, termasuk pada kendaraan;
f. Reklame udara;
g. Reklame apung;
h. Reklame suara;
i. Reklame film/slide; dan
j. Reklame peragaan.

Tidak termasuk sebagai objek Pajak Reklame adalah:
a. Penyelenggaraan Reklame melalui internet, televisi, radio, warta harian, warta mingguan, warta bulanan, dan sejenisnya;

b. Label/merek produk yang melekat pada barang yang diperdagangkan, yang berfungsi untuk membedakan dari produk sejenis lainnya;
c. Nama pengenal usaha atau profesi yang dipasang melekat pada bangunan tempat usaha atau profesi diselenggarakan sesuai dengan ketentuan yang mengatur nama pengenal usaha atau profesi tersebut;
d. Reklame yang diselenggarakan oleh Pemerintah atau pemerintah daerah;dan
e. Reklame yang diselenggarakan dalam rangka kegiatan politik, sosial, dan keagamaan yang tidak disertai dengan iklan komersial.

Dasar pengenaan Pajak Reklame adalah nilai sewa reklame. Dalam hal reklame diselenggarakan oleh pihak ketiga, nilai sewa reklame ditetapkan berdasarkan nilai kontrak reklame. Dalam hal reklame diselenggarakan sendiri, nilai sewa reklame dihitung dengan memperhatikan faktor jenis, bahan yang digunakan, lokasi penempatan, waktu, jangka waktu penyelenggaraan, jumlah, dan ukuran media reklame.

Tatacara pemungutan pajak reklame dan perhitungan nilai sewa reklame ditetapkan dengan Peraturan Bupati Nomor 29 Tahun 2024 Tentang Tatacara Pengelolaan Pajak Reklame. Tarif Pajak Reklame ditetapkan paling tinggi sebesar 25% (dua puluh lima persen).

Realisasi Pajak Reklame Tahun 2025 adalah sebesar Rp409.862.310,00 atau 136,08% dari target yang ditetapkan sebesar Rp301.185.500,00, dengan demikian realisasi Pajak Reklame melebihi target sebesar Rp108.676.810,00 atau 36,08%. Realisasi tersebut mengalami kenaikan sebesar Rp162.669.984,00 atau 65,81% jika dibandingkan dengan realisasi Pajak Reklame Tahun 2024 sebesar Rp247.192.326,00.

Penerimaan Pajak Reklame terdiri atas 2 (dua) sumber yaitu Pajak Reklame Papan/Billboard/Videotron/ Megatron, dan Pajak Reklame Kain sebagaimana dijelaskan berikut.

a. **Pajak Reklame Papan/Billboard/Videotron/ Megatron**

Penerimaan Pajak Reklame bersumber dari Pajak Reklame Papan/Billboard/Videotron/ Megatron di Kabupaten Lampung Barat Tahun Anggaran 2025 realisasi sebesar Rp395.279.185,00 dari anggaran sebesar Rp294.984.500,00 mencapai 134,00%, jika dibandingkan dengan Realisasi tahun 2024 sebesar Rp230.774.001,00 mengalami peningkatan sebesar Rp164.505.184,00 atau 71,28%. Kenaikan ini disebabkan adanya perubahan Nilai Sewa Reklame yang mulai berlaku sesuai dengan Peraturan Bupati Nomor 29 Tahun 2024. Selain itu kenaikan ini juga disebabkan adanya wajib pajak baru yang melakukan pemasangan reklame di Wilayah Kabupaten Lampung Barat.

Target dan Realisasi Pajak Reklame Papan/Billboard/Videotron/Megatron Tahun 2025 ditampilkan pada tabel berikut.

Tabel 38. Pajak Reklame Papan/Billboard/Videotron/ Megatron TA 2025 dan 2024

No	Uraian	Tahun 2025				Realisasi 2024	Kenaikan/ (Penurunan)	
		Anggaran	Realisasi		Lebih/(Kurang)			
		(Rp)	(Rp)	(%)	(Rp)	(Rp)	(Rp)	(%)
(1)	(2)	(3)	(4)	(5=4/3)	(6=4-3)	(7)	(8=4-7)	(9=8/7)
1.	Pajak Reklame Papan/Billboard/Videotron / Megatron	294.984.500,00	395.279.185,00	134,00	100.294.685,00	230.774.001,00	164.505.184,00	71,28
Jumlah		**294.984.500,00**	**395.279.185,00**	**134,00**	**100.294.685,00**	**230.774.001,00**	**164.505.184,00**	**71,28**

b. **Pajak Reklame Kain**

Penerimaan Pajak Reklame bersumber dari Reklame Kain di Kabupaten Lampung Barat Tahun Anggaran 2025 realisasi sebesar Rp14.583.125,00 dari anggaran sebesar Rp6.201.000,00 mencapai 235,17%, jika dibandingkan dengan Realisasi tahun 2024 sebesar Rp16.418.325,00 mengalami penurunan sebesar (Rp1.835.200,00) atau (11,18%).

Penurunan ini disebabkan karena adanya kebijakan Kawasan Tanpa Rokok (KTR) di Kabupaten Lampung Barat, hal ini mengakibatkan terjadi penurunan pemasangan reklame kain (khususnya spanduk dan Banner produk rokok) di Kabupaten Lampung Barat. Pemasangan reklame kain khusus produk rokok hanya dilakukan di luar jalan protokol, yang memiliki nilai sewa reklame lebih kecil jika dibandingkan dengan pemasangan di jalan protokol.

Target dan Realisasi Pajak Reklame Kain ditampilkan pada tabel berikut.

Tabel 39. Pajak Reklame Kain TA 2025 dan 2024

No	Uraian	Tahun 2025				Realisasi 2024	Kenaikan/ (Penurunan)	
		Anggaran	Realisasi		Lebih/(Kurang)			
		(Rp)	(Rp)	(%)	(Rp)	(Rp)	(Rp)	(%)
(1)	(2)	(3)	(4)	(5=4/3)	(6=4-3)	(7)	(8=4-7)	(9=8/7)
1.	Pajak Reklame Kain	6.201.000,00	14.583.125,00	235,17	8.382.125,00	16.418.325,00	(1.835.200,00)	(11,18)
Jumlah		**6.201.000,00**	**14.583.125,00**	**235,17**	**8.382.125,00**	**16.418.325,00**	**(1.835.200,00)**	**(11,18)**

Langkah-langkah dan upaya yang dilakukan untuk mendorong pencapaian target penerimaan pajak ini antara lain:

1) Elektronifikasi pendaftaran dan pembayaran pajak reklame melalui optimalisasi penggunaan aplikasi PM. Santun.
2) Bekerjasama dengan Toko Waralaba (Alfamart dan Indomaret), dan *E-Commerce* (Tokopedia) untuk mempermudah pembayaran pajak Reklame.
3) Melakukan perbaikan tarif pajak reklame dengan peninjauan kembali Nilai Sewa Reklame.
4) Mengintensifkan penagihan kepada vendor/penyedia jasa reklame yang melakukan pemasangan pajak reklame di Kabupaten Lampung Barat.
5) Melakukan sosialisasi pendaftaran, pembayaran, tarif dan ketetentuan pemasangan reklame di Kabupaten Lampung Barat sesuai dengan peraturan yang berlaku.
6) Melakukan perbaikan tatakelola pemungutan pajak reklame, sehingga dapat meningkatkan tingkat kepercayaan wajib pajak untuk melaksanakan pembayaran pajak.
7) Melakukan kerjasama dengan aparat pekon/kelurahan untuk melakukan pendataan wajib pajak daerah di masing-masing pekon/kelurahan.

Walaupun realisasi Pajak Reklame mencapai target yang telah ditetapkan, namun masih terdapat beberapa kendala yang dihadapi dalam pengelolaannya, antara lain:

1) Masih banyaknya objek pajak reklame yang belum terdaftar sebagai wajib pajak.
2) Masih sulitnya menemukan vendor/penyelenggara pajak reklame yang menyelenggarakan pemasangan reklame khususnya reklame yang bersifat temporer.
3) Masih banyak reklame khususnya reklame kain yang menunjukkan identitas usaha dikelola oleh usaha yang bersifat usaha keluarga/sederhana yang tidak memperhitungkan kewajiban pembayaran pajak reklame.

2. Pajak Air Tanah (PAT)

Pajak Air Tanah (PAT) yaitu pajak atas pengambilan dan/atau pemanfaatan Air Tanah, adapun yang dikecualikan dari objek PAT adalah pengambilan untuk : a) keperluan dasar rumah tangga; b) pengairan pertanian rakyat; c) peternakan rakyat; d) keperluan keagamaan; dan e) kegiatan Pemerintah Pusat dan Pemerintah Daerah.

Subjek dan Wajib PAT adalah orang pribadi atau Badan yang melakukan pengambilan dan/atau pemanfaatan Air Tanah. Sampai saat ini wajib PAT di Kabupaten Lampung Barat adalah PT PLN Nusantara Power (PLTA Way Besay).

Tarif PAT ditetapkan sebesar 20% (dua puluh persen) dari harga dasar nilai perolehan Air Tanah (hasil perkalian antara harga baku dengan bobot Air Tanah) yang ditetapkan melalui Peraturan Gubernur Lampung Nomor 16 Tahun 2019 Tentang Pedoman Perhitungan Harga Dasar Air untuk Menghitung Nilai Perolehan Air Tanah di Kabupaten/Kota Provinsi Lampung. Adapun tatacara pemungutan pajak air tanah diatur dalam Peraturan Bupati Lampung Barat Nomor 29 Tahun 2025 Tentang Tatacara Pengelolaan Pajak Air Tanah.

Harga air baku ditetapkan berdasarkan biaya pemeliharaan dan pengendalian sumber daya Air Tanah. Bobot Air Tanah dinyatakan dalam koefisien yang berdasarkan faktor-faktor : a) jenis sumber air; b) lokasi sumber air; c) tujuan pengambilan dan/atau pemanfaatan air; d) volume air yang diambil dan/atau dimanfaatkan; e) kualitas air; dan f) tingkat kerusakan lingkungan yang diakibatkan oleh pengambilan dan/atau pemanfaatan air.

Realisasi PAT Tahun 2025 adalah sebesar Rp518.153,00 dari target yang ditetapkan sebesar Rp541.536,00. Realisasi tersebut mengalami penurunan sebesar (Rp90.319,00) atau (14,84%) jika dibandingkan dengan realisasi Tahun 2024 sebesar Rp608.472,00.

Penurunan ini disebabkan karena adanya Piutang Pajak Air Tanah Tahun 2025 sebesar Rp164.746,00 yang baru dibayar di Tahun 2026.

Target dan Realisasi Pajak Air Tanah ditampilkan pada tabel berikut. , ditampilkan pada tabel berikut.

Tabel 40. Pajak Air Tanah TA 2025 dan 2024

No	Uraian	Tahun 2025				Realisasi 2024	Kenaikan/ (Penurunan)	
		Anggaran	Realisasi		Lebih/(Kurang)			
		(Rp)	(Rp)	(%)	(Rp)	(Rp)	(Rp)	(%)
(1)	(2)	(3)	(4)	(5=4/3)	(6=4-3)	(7)	(8=4-7)	(9=8/7)
1.	Pajak Air Tanah	541.536,00	518.153,00	95,68	(23.383,00)	608.472,00	(90.319,00)	(14,84)
Jumlah		**541.536,00**	**518.153,00**	**95,68**	**(23.383,00)**	**608.472,00**	**(90.319,00)**	**(14,84)**

Beberapa kendala/permasalahan yang dihadapi dalam pemungutan pajak air tanah, antara lain:

a. Masih banyaknya objek pajak air tanah yang belum terdaftar sebagai wajib pajak.
b. Tingkat pemahaman wajib pajak tentang pajak air tanah masih perlu ditingkatkan.
c. Pengelolaan sebagian besar usaha yang memanfaatkan air tanah masih bersifat managemen keluarga dan belum melakukan pencatatan/administrasi yang baik.

3. Pajak Mineral Bukan Logam dan Batuan (MBLB)

Pajak Mineral Bukan Logam dan Batuan (MBLB) adalah Pajak atas kegiatan pengambilan mineral bukan logam dan batuan dari sumber alam di dalam dan/atau di permukaan Bumi untuk dimanfaatkan.

Objek Pajak MBLB adalah kegiatan pengambilan MBLB yang meliputi : asbes, batu tulis, batu setengah permata, batu kapur, batu apung, batu permata, bentonit, dolomit, feldspar, garam batu (*halite*), grafit, granit/andesit, gips, kalsit, kaolin, leusit, magnesit, mika, marmer, nitrat, obsidian, oker, pasir dan kerikil, pasir kuasa, perlit, fosfat, talk, tanah serap (*fullers earth*), tanah diatom, tanah liat, tawas (alum), tras, yarosit, zeolit, basal, trakhit, belerang, MBLB ikutan dalam suatu pertambangan mineral, dan MBLB lainnya sesuai dengan ketentuan peraturan perundang-undangan.

Yang dikecualikan dari objek Pajak MBLB yaitu pengambilan MBLB : a) untuk keperluan rumah tangga dan tidak diperjualbelikan/dipindahtangankan; dan b) untuk keperluan pemancangan tiang listrik/telepon, penanaman kabel, penanaman pipa, dan sejenisnya yang tidak mengubah fungsi permukaan tanah.

Subjek dan Wajib Pajak MBLB adalah orang pribadi atau Badan yang mengambil MBLB.

DPP MBLB merupakan nilai jual hasil pengambilan MBLB dengan dihitung berdasarkan perkalian volume atau tonase pengambilan dengan harga patokan tiap jenis MBLB, harga patokan dihitung berdasarkan harga jual rata-rata tiap jenis MBLB pada mulut tambang yang berlaku di wilayah daerah yang ditetapkan sesuai dengan ketentuan Per-UU di bidang pertambangan mineral dan batu bara. Nilai harga jual rata-rata tiap jenis MBLB pada Tahun 2025 ditetapkan dengan Keputusan Bupati Lampung Barat Nomor : B/KPTS/120/IV.02/2025 Tanggal 7 Februari 2025 Tentang Harga Jual Bahan Mineral Bukan Logam dan Batuan.

Tarif Pajak MBLB ditetapkan sebesar 20%, besaran pokok pajak MBLB yang terutang dihitung dengan cara mengalikan DPP MBLB dengan tarif pajak, saat terutang Pajak MBLB ditetapkan pada saat terjadinya pengambilan MBLB di mulut tambang. Realisasi Pajak MBLB Tahun 2025 adalah sebesar Rp181.619.824,00 atau 60,54% dari target yang ditetapkan sebesar Rp300.000.000,00, dengan demikian realisasi Pajak MBLB kurang target sebesar (Rp118.380.176,00) atau (39,46%). Realisasi tersebut mengalami penurunan sebesar (Rp280.419.464,00) jika dibandingkan dengan realisasi Tahun 2024 sebesar Rp462.039.288,00.

Penurunan target dan realisasi disebabkan karena semua usaha penambangan Mineral Bukan Logam dan Batuan yang ada di Kabupaten Lampung Barat masih belum memiliki izin, karena pemberian izin adalah kewenangan Provinsi Lampung. Berdasarkan arahan dari Dinas Energi dan Sumber Daya Mineral Provinsi Lampung dalam Evaluasi RAPBD 2025 dan RAPBD-P 2025, Pemerintah Kabupaten/Kota tidak diizinkan melakukan pemungutan pajak MBLB kepada usaha pertambangan yang tidak memiliki izin. Menyikapi hal ini maka Pemerintah Kabupaten Lampung Barat melakukan pemungutan MBLB melalui pihak ketiga/kontraktor yang memperoleh pekerjaan fisik di Kabupaten Lampung Barat. Hal ini dilakukan dengan menetapkan pihak ketiga/kontraktor tersebut sebagai wajib pungut pajak daerah berdasarkan Peraturan Bupati Lampung Barat Nomor 26 Tahun 2025 Tentang Wajib Pungut Pajak Daerah. Hal ini membawa konsekuensi realisasi Pajak MBLB sangat tergantung pada besarnya kegiatan/pekerjaan fisik yang ada di Kabupaten Lampung Barat.

Target dan Realisasi Pajak MBLB Tahun 2025 dan Tahun 2024 ditampilkan pada tabel berikut:

Tabel 41. Pajak Mineral Bukan Logam dan Batuan (MBLB) TA 2025 dan 2024

No	Uraian	Tahun 2025				Realisasi 2024	Kenaikan/ (Penurunan)	
		Anggaran	Realisasi		Lebih/(Kurang)			
		(Rp)	(Rp)	(%)	(Rp)	(Rp)	(Rp)	(%)
(1)	(2)	(3)	(4)	(5=4/3)	(6=4-3)	(7)	(8=4-7)	(9=8/7)
1.	Pajak Mineral Bukan Logam dan Batuan	300.000.000,00	181.619.824,00	60,54	(118.380.176,00)	462.039.288,00	(280.419.464,00)	(60,69)
Jumlah		**300.000.000,00**	**181.619.824,00**	**60,54**	**(118.380.176,00)**	**462.039.288,00**	**(280.419.464,00)**	**(60,69)**

Pajak MBLB merupakan jenis pajak baru yang diatur di dalam Perda Nomor 1 Tahun 2024 dan Peraturan Bupati Lampung Barat Nomor 30 Tahun 2024 Tentang Tatacara Pengelolaan Pajak Mineral Bukan Logam dan Batuan.

4. Pajak Bumi Bangunan Perdesaan Perkotaan (PBB-P2)

PBB-P2 adalah pajak atas Objek PBB-P2, yaitu Bumi dan/atau Bangunan yang dimiliki, dikuasai, dan/atau dimanfaatkan oleh orang pribadi atau Badan, kecuali kawasan yang digunakan untuk kegiatan usaha perkebunan, perhutanan, dan pertambangan.

Objek Pajak yang tidak dikenakan PBB-P2 adalah:

a. Bumi dan/atau bangunan kantor pemerintah pusat, kantor pemerintahan daerah, dan kantor penyelenggara negara lainnya yang dicatat sebagai BMN/BMD;
b. Digunakan semata-mata untuk melayani kepentingan umum di bidang ibadah, sosial, kesehatan, pendidikan dan kebudayaan nasional, yang tidak dimaksudkan untuk memperoleh keuntungan;
c. Digunakan untuk kuburan, peninggalan purbakala, atau yang sejenis dengan itu;
d. Merupakan hutan lindung, hutan suaka alam, hutan wisata, taman nasional, tanah penggembalaan yang dikuasai oleh desa, dan tanah negara yang belum dibebani suatu hak;
e. Digunakan oleh perwakilan diplomatik dan konsulat berdasarkan asas perlakuan timbal balik; dan
f. Digunakan oleh badan atau perwakilan lembaga internasional yang ditetapkan dengan Peraturan Menteri Keuangan;
g. Bumi dan/atau bangunan untuk jalur kereta api, Moda Raya Terpadu (MRT), Lintas Raya Terpadu (LRT), atau sejenisnya;
h. Bumi dan/atau bangunan tempat tinggal lainnya berdasarkan Nilai Jual Objek Pajak (NJOP) tertentu yang ditetapkan oleh Bupati; dan
i. Bumi dan/atau bangunan yang dipungut PBB oleh pemerintah pusat.

Dasar pengenaan PBB-P2 adalah NJOP yang ditetapkan setiap 3 (tiga) tahun, kecuali untuk objek pajak tertentu dapat ditetapkan setiap tahun sesuai dengan perkembangan wilayahnya. Tarif PBB-P2 ditetapkan sebesar 0,4% (nol koma empat persen) dan 0,3% (nol koma tiga persen) khusus untuk objek pajak berupa lahan produksi pangan dan ternak yang ditetapkan dengan peraturan daerah. Tatacara pengelolaan PBB-P2 ditetapkan dengan Peraturan Bupati Lampung Barat Nomor 28 Tahun 2025 tentang Tatacara Pengelolaan Pajak Bumi dan Bangunan Perdesaaan dan Perkotaan.

Realisasi PBB-P2 Tahun 2025 adalah sebesar Rp5.045.043.129,00 atau 97,82% dari target yang ditetapkan sebesar Rp5.157.616.861,00, dengan demikian realisasi PBB-P2 kurang dari target sebesar (Rp112.573.732,00) atau (2,18%). Realisasi tersebut mengalami penurunan sebesar (Rp228.123.159,00) atau (4,33%) jika dibandingkan dengan realisasi Tahun 2024 sebesar Rp5.273.166.288,00. Penurunan ini disebabkan karena adanya pembatalan Surat Pemberitahuan Pajak Terhutang (SPPT) PBB-P2 di beberapa Pekon yang masuk dalam kawasan Hutan Kemasyarakatan (HKm) khususnya di Kecamatan Suoh dan Bandar Negeri Suoh sebanyak 13.945 SPPT PBB-P2 senilai Rp606.064.373,00.

Adapun dasar pembatalan SPPT tersebut adalah Surat Keputusan Kepala Badan Pendapatan Daerah Tentang Pembatalan Ketetapan PBB-P2 atas SPPT PBB-P2, dengan rincian sebagai berikut:

Tabel 42. Rekap Pembatalan SPPT PBB-P2 Tahun 2025

NO	KECAMATAN	NAMA PEKON	NOMOR SK	TANGGAL SK	PENGHAPUSAN	
					OP	NILAI
1	Suoh	Sumber Agung	971/24/KPTS/IV.02/2025	28 Juli 2025	5	156.209,00
2	Suoh	Tugu Ratu	971/23/KPTS/IV.02/2025	28 Juli 2025	946	31.620.950,00
3	Suoh	Suka Marga	971/25/KPTS/IV.02/2025	28 Juli 2025	23	925.640,00
4	Suoh	Banding Agung	971/27/KPTS/IV.02/2025	28 Juli 2025	884	38.182.368,00
5	Suoh	Rowo Rejo	971/28/KPTS/IV.02/2025	28 Juli 2025	1.810	74.190.233,00
6	Suoh	Sido Rejo	971/26/KPTS/IV.02/2025	28 Juli 2025	1.220	60.386.423,00
7	Bandar Negeri Suoh	Suoh	971/36/KPTS/IV.02/2025	28 Juli 2025	1.561	60.079.148,00
8	Bandar Negeri Suoh	Srimulyo	971/30/KPTS/IV.02/2025	28 Juli 2025	47	1.699.318,00
9	Bandar Negeri Suoh	Bandar Agung	971/29/KPTS/IV.02/2025	28 Juli 2025	4.816	220.348.824,00

NO	KECAMATAN	NAMA PEKON	NOMOR SK	TANGGAL SK	PENGHAPUSAN	
					OP	NILAI
10	Bandar Negeri Suoh	Ringin Jaya	971/34/KPTS/IV.02/2025	28 Juli 2025	394	16.292.319,00
11	Bandar Negeri Suoh	Bumi Hantatai	971/35/KPTS/IV.02/2025	28 Juli 2025	1.122	52.370.519,00
12	Bandar Negeri Suoh	Gunung Ratu	971/31/KPTS/IV.02/2025	28 Juli 2025	63	2.624.287,00
13	Bandar Negeri Suoh	Negeri Jaya'	971/33/KPTS/IV.02/2025	28 Juli 2025	531	20.499.513,00
14	Bandar Negeri Suoh	Tembelang	971/32/KPTS/IV.02/2025	28 Juli 2025	523	26.688.622,00
JUMLAH					13.945	606.064.373,00

Pencapaian Penerimaan PBB-P2 Tahun 2025 dan 2024 ditampilkan pada tabel berikut..

Tabel 43. PBB-P2 TA 2025 dan 2024

No	Uraian	Tahun 2025				Realisasi 2024	Kenaikan/ (Penurunan)	
		Anggaran	Realisasi		Lebih/(Kurang)			
		(Rp)	(Rp)	(%)	(Rp)	(Rp)	(Rp)	(%)
(1)	(2)	(3)	(4)	(5=4/3)	(6=4-3)	(7)	(8=4-7)	(9=8/7)
1.	PBB-P2	5.157.616.861,00	5.045.043.129,00	97,82	(112.573.732,00)	5.273.166.288,00	(228.123.159,00)	(4,33)
Jumlah		**5.157.616.861,00**	**5.045.043.129,00**	**97,82**	**(112.573.732,00)**	**5.273.166.288,00**	**(228.123.159,00)**	**(4,33)**

Langkah-langkah dan upaya yang dilakukan untuk mendorong pencapaian target penerimaan pajak ini antara lain:

a. Melakukan kerjasama *host to host* dengan Kantor Pertanahan Kabupaten Lampung Barat, yang mewajibkan pelunasan PBB-P2 sebagai syarat untuk mendapatkan pelayanan pada Kantor Pertanahan Kabupaten Lampung Barat.
b. Bekerjasama dengan Toko Waralaba (Alfamart dan Indomaret), dan *E-Commerce* (Tokopedia) untuk mempermudah pembayaran PBB-P2.
c. Melakukan sosialisasi kepada wajib pajak baik secara langsung maupun melalui media cetak Surat Kabar Harian Umum (SKHU).
d. Melakukan pendataan untuk dalam rangka intensifikasi pemungutan PBB-P2, mengingat saat ini masih cukup banyak objek pajak yang belum terdaftar.
e. Melakukan verifikasi dan validasi data objek pajak yang ada di Kabupaten Lampung Barat.
f. Memberikan bantuan transportasi kepada penagih PBB-P2 sesuai dengan kemampuan keuangan Pemerintah Kabupaten Lampung Barat.
g. Melakukan penagihan secara berkala kepada wajib PBB-P2.

Beberapa kendala yang dihadapi dalam pengelolaan PBB-P2, antara lain:

a. Kurangnya kesadaran wajib pajak untuk melakukan pendaftaran dan pembayaran PBB-P2.
b. Masih banyaknya objek pajak yang belum terdaftar sebagai wajib pajak.
c. Ketidaksesuaian data pelaporan PBB-P2 oleh wajib pajak dengan kondisi di lapangan.
d. Sistem Aplikasi PBB-P2 yang masih perlu untuk disempurnakan, karena sangat sering terjadi data wajib pajak ganda yang disebabkan masih munculnya data wajib pajak yang sudah dihapus pada tahun sebelumnya.

5. Bea Perolehan Hak Atas Tanah dan Bangunan (BPHTB)

BPHTB pajak atas perolehan hak atas tanah dan/atau bangunan. Perolehan hak atas tanah dan/atau bangunan adalah perbuatan atau peristiwa hukum yang mengakibatkan diperolehnya hak atas tanah dan/atau bangunan oleh orang pribadi atau Badan.

Hak atas tanah dan/atau bangunan adalah hak atas tanah, termasuk hak pengelolaan, beserta bangunan di atasnya, sebagaimana dimaksud dalam Undang-Undang di bidang pertanahan dan bangunan.

Objek pajak yang tidak dikenakan Bea Perolehan Hak atas Tanah dan Bangunan adalah objek pajak yang berasal dari:

a. Perwakilan diplomatik dan konsulat berdasarkan asas perlakuan timbal balik;
b. Negara untuk penyelenggaraan Pemerintahan dan/atau untuk pelaksanaan pembangunan guna kepentingan umum;
c. Badan atau perwakilan lembaga internasional yang ditetapkan dengan Peraturan Menteri Keuangan dengan syarat tidak menjalankan usaha atau melakukan kegiatan lain di luar fungsi dan tugas badan atau perwakilan organisasi tersebut;
d. Orang pribadi atau Badan karena konversi hak atau karena perbuatan hukum lain dengan tidak adanya perubahan nama ;
e. orang pribadi atau Badan karena wakaf dan
f. orang pribadi atau Badan yang digunakan untuk kepentingan ibadah.

Tarif Pajak BPHTB ditetapkan sebesar 5% (lima persen) dari harga transaksi peralihan hak dikurangi Nilai Jual Objek Pajak Tidak Kena Pajak (NJOPTKP). Untuk tahun 2024 berdasarkan Peraturan Daerah Nomor 1 Tahun 2024 NJOPTKP ditetapkan Rp80.000.000,00 (delapan puluh juta rupiah) untuk peralihan hak pertama dan Rp300.000.000,00 (tiga ratus juta rupiah) untuk hibah atau waris.

Sedangkan untuk tatacara pengelolaan BPHTB diatur dengan Peraturan Bupati Nomor 22 Tahun 2025 tentang Tatacara Pengelolaan Bea Perolehan Hak atas Tanah dan/atau Bangunan. Selain pengecualian objek pajak yang dikenakan BPHTB sebagaimana tersebut diatas, juga diberlakukan pembebasan BPHTB untuk masyarakat berpenghasilan rendah yang diatur dengan Peraturan Bupati Lampung Barat Nomor 35 Tahun 2024 Tentang Pembebasan Bea Perolehan Hak atas Tanah dan/atau Bangunan Bagi Masyarakat Berpenghasilan Rendah.

Realisasi BPHTB Tahun 2025 adalah sebesar Rp605.316.907,00 atau 172,95% dari target yang ditetapkan sebesar Rp350.000.000,00, dengan demikian realisasi BPHTB melebihi target sebesar Rp255.316.907,00 atau 72,95%. Realisasi tersebut mengalami peningkatan sebesar Rp276.948.307,00 atau 84,34% jika dibandingkan dengan realisasi Tahun 2024 sebesar Rp328.368.600,00. Peningkatan ini disebabkan karena adanya peningkatan transaksi pemindahan hak atas tanah dan/atau bangunan di Kabupaten Lampung Barat. Selain itu peningkatan ini juga disebabkan karena penyesuaian NJOP yang mengacu pada Zona Nilai Tanah (ZNT) yang dikeluarkan oleh Kantor Pertanahan/Badan Pertanahan Nasional Kabupaten Lampung Barat.

Target dan Realisasi BPHTB Kabupaten Lampung Barat Tahun 2025 dan 2024 ditampilkan pada tabel berikut.

Tabel 44. Bea Perolehan Hak atas Tanah dan Bangunan (BPHTB) TA 2025 dan 2024

No	Uraian	Tahun 2025				Realisasi 2024	Kenaikan/ (Penurunan)	
		Anggaran	Realisasi		Lebih/(Kurang)			
		(Rp)	(Rp)	(%)	(Rp)	(Rp)	(Rp)	(%)
(1)	(2)	(3)	(4)	(5=4/3)	(6=4-3)	(7)	(8=4-7)	(9=8/7)
1.	Bea Perolehan Hak atas Tanah dan Bangunan (BPHTB)	350.000.000,00	605.316.907,00	172,95	255.316.907,00	328.368.600,00	276.948.307,00	84,34
Jumlah		**350.000.000,00**	**605.316.907,00**	**172,95**	**255.316.907,00**	**328.368.600,00**	**276.948.307,00**	**84,34**

Langkah-langkah dan upaya yang dilakukan untuk mendorong pencapaian target penerimaan pajak ini antara lain:

a. Melakukan kerjasama *host to host* dengan Kantor Pertanahan Kabupaten Lampung Barat, yang mewajibkan pelunasan BPHTB sebagai syarat untuk mendapatkan pelayanan pada Kantor Pertanahan Kabupaten Lampung Barat.
b. Melakukan perbaikan sistem aplikasi BPHTB yang terintegrasi dengan Bank Lampung dan Kantor Pertanahan Kabupaten Lampung Barat, untuk memudahkan proses pendaftaran dan pembayaran BPHTB.
c. Bekerjasama dengan Toko Waralaba (Alfamart dan Indomaret), dan *E-Commerce* (Tokopedia) untuk mempermudah pembayaran pajak BPHTB.
d. Melakukan sosialisasi kepada wajib pajak baik secara langsung maupun melalui media cetak Surat Kabar Harian Umum (SKHU).
e. Melakukan Sosialisasi kepada Pejabat Pembuat Akta Tanah (PPAT)/Notaris untuk dapat memberikan informasi yang lengkap dan benar terkait transaksi peralihan hak atas tanah dan/atau bangunan.
f. Melakukan verifikasi dan validasi data transaksi peralihan hak atas tanah dan/atau bangunan sebagai syarat pengajuan sertifikat hak atas tanah dan/atau bangunan.

Walaupun realisasi BPHTB mencapai target yang telah ditetapkan, namun masih terdapat beberapa kendala yang dihadapi dalam pengelolaannya, antara lain:

a. Kurangnya kesadaran wajib pajak untuk melakukan pendaftaran dan pembayaran BPHTB
b. Masih banyaknya objek pajak yang belum terdaftar sebagai wajib pajak.
c. Ketidaksesuaian data pelaporan transaksi nilai perolehan hak atas tanah dan/atau bangunan oleh wajib pajak/PPAT/Notaris dengan transaksi yang sebenarnya.
d. Belum adanya data ZNT yang ditetapkan sebagai dasar penetapan harga perolehan hak atas tanah dan/atau bangunan.

6. Pajak Barang dan Jasa Tertentu (PBJT)

Pajak Barang dan Jasa Tertentu (PBJT) adalah Pajak yang dibayarkan oleh konsumen akhir atas konsumsi barang dan/atau jasa tertentu. Barang dan jasa tertentu adalah barang dan jasa tertentu yang dijual dan/atau diserahkan.

Objek PBJT merupakan penjualan, penyerahan, dan/atau konsumsi barang dan jasa tertentu yang meliputi: a) Makanan dan/atau minuman; b) Tenaga Listrik; c) Jasa Perhotelan; d) Jasa Parkir; dan e) Jasa Kesenian dan Hiburan.

Tatacara pengelolaan PBJT diatur dengan Peraturan Bupati Lampung Barat Nomor 31 Tahun 2024 tentang Tatacara Pengelolaan Pajak Barang dan Jasa Tertentu.

Subjek PBJT adalah konsumen barang dan jasa tertentu, Wajib PBJT adalah orang pribadi atau Badan yang melakukan penjualan, penyerahan, dan/atau konsumsi barang dan jasa tertentu.

Dasar pengenaan PBJT yaitu jumlah yang dibayarkan oleh konsumen barang atau jasa tertentu, meliputi:
a. Jumlah pembayaran yang diterima oleh penyedia makanan dan/atau minuman untuk PBJT atas makanan dan/atau minuman;
b. Nilai jual tenaga listrik untuk PBJT atas tenaga listrik;
c. Jumlah pembayaran kepada penyedia jasa perhotelan untuk PBJT atas jasa perhotelan;
d. Jumlah pembayaran kepada penyedia atau penyelenggara tempat parkir dan/atau penyedia layanan memarkirkan kendaraan untuk PBJT atas jasa parkir; dan
e. Jumlah pembayaran yang diterima oleh penyelenggara jasa kesenian dan hiburan untuk PBJT atas jasa kesenian dan hiburan.

Tarif PBJT ditetapkan sebesar 10% (sepuluh persen), khusus tarif PBJT atas jasa hiburan pada diskotik, karaoke, klub malam, bar, dan mandi uap/*spa* ditetapkan sebesar 40% (empat puluh persen), tarif PBJT atas tenaga listrik terdiri atas : a) konsumsi tenaga listrik dari sumber lain oleh industri, pertambangan minyak bumi dan gas alam sebesar 3% (tiga persen), b) konsumsi tenaga listrik yang dihasilkan sendiri sebesar 1,5% (satu koma lima persen).

Besaran pokok PBJT yang terutang dihitung dengan cara mengalikan dasar pengenaan PBJT dengan tarif PBJT.

Saat terutangnya PBJT ditetapkan pada saat:
a. Pembayaran atau penyerahan atas makanan dan/atau minuman untuk PBJT atas makanan dan/atau minuman;
b. Konsumsi atau pembayaran atas tenaga listrik untuk PBJT atas tenaga listrik;
c. Pembayaran atau penyerahan atas jasa perhotelan untuk PBJT atas jasa perhotelan;
d. Pembayaran atau penyerahan atas jasa penyediaan tempat parkir untuk PBJT atas jasa parkir; dan
e. Pembayaran atau penyerahan atas jasa kesenian dan hiburan untuk PBJT atas jasa kesenian dan hiburan.

Berikut disajikan tabel penerimaan PBJT Tahun 2025 dan 2024

Tabel 45. PBJT TA 2025 dan 2024

No	Uraian	Tahun 2025				Realisasi 2024	Kenaikan/ (Penurunan)	
		Anggaran	Realisasi		Lebih/(Kurang)			
		(Rp)	(Rp)	(%)	(Rp)	(Rp)	(Rp)	(%)
(1)	(2)	(3)	(4)	(5=4/3)	(6=4-3)	(7)	(8=4-7)	(9=8/7)
1.	PBJT-Makanan dan/atau Minuman							
	- PBJT Restoran	1.839.867.000,00	1.586.536.967,00	86,23	(253.330.033,00)	1.785.079.227,00	(198.542.260,00)	(11,12)
2.	PBJT-Tenaga Listrik							
	- PBJT-Konsumsi Tenaga Listrik dari Sumber Lain	8.052.650.000,00	8.354.118.252,00	103,74	301.468.252,00	7.431.331.045,00	922.787.207,00	12,42
3.	PBJT-Jasa Perhotelan							
	- PBJT-Hotel	106.013.100,00	117.430.896,00	110,77	11.417.796,00	154.354.762,00	(36.923.866,00)	(23,92)
	- PBJT-Losmen	19.942.000,00	10.916.000,00	54,74	(9.026.000,00)	19.942.757,00	(9.026.757,00)	(45,26)
4.	PBJT-Jasa Parkir							
	- PBJT-Penyediaan atau Penyelenggaraan Tempat Parkir	125.400.000,00	116.754.500,00	93,11	(8.645.500,00)	109.850.000,00	6.904.500,00	6,29
5.	PBJT-Jasa Kesenian dan Hiburan							
	- PBJT-Pergelaran Kesenian, Musik, Tari, dan/atau Busana	13.000.000,00	5.700.000,00	43,85	(7.300.000,00)	9.000.000,00	(3.300.000,00)	(36,67)
Jumlah		**10.156.872.100,00**	**10.191.456.615,00**	**100,34**	**34.584.515,00**	**9.509.557.791,00**	**681.898.824,00**	**7,17**

Dari tabel di atas terlihat secara umum PBJT mengalami kenaikan sebesar Rp681.898.824,00 7,17%, namun dari keseluruhan jenis PBJT yang dipungut oleh Kabupaten Lampung Barat, hanya PBJT Tenaga Listrik dan PBJT Jasa Parkir yang mengalami kenaikan, sedangkan yang lainnya mengalami penurunan. Penurunan ini

secara umum karena dampak penurunan belanja Barang dan Jasa Pemerintah karena efisiensi anggaran yang diterapkan selama tahun 2025.

PBJT merupakan jenis pajak yang baru diatur dalam Perda Nomor 1 Tahun 2024.

a. PBJT - Makanan dan/atau Minuman

Penjualan dan/atau penyerahan makanan dan/atau minuman meliputi makanan dan/atau minuman yang disediakan oleh:

1) Restoran yang paling sedikit menyediakan layanan penyajian makanan dan/atau minuman berupa meja, kursi, dan/atau peralatan makan dan minuman.
2) Penyedia jasa boga atau katering yang, melakukan:
   - proses penyediaan bahan baku dan bahan setengah jadi, pembuatan, penyimpanan, serta penyajian berdasarkan pesanan;
   - penyajian di lokasi yang diinginkan oleh pemesan dan berbeda dengan lokasi dimana proses pembuatan dan penyimpanan dilakukan; dan
   - penyajian dilakukan dengan tanpa peralatan dan petugasnya.

Dikecualikan dari objek PBJT yaitu penyerahan makanan dan/atau minuman:

1) Dengan peredaran usaha tidak melebihi Rp100.000,00 (seratus ribu rupiah) perhari;
2) Dilakukan oleh toko swalayan dan sejenisnya yang tidak semata-mata menjual makanan dan/atau minuman;
3) Dilakukan oleh pabrik makanan dan/atau minuman; dan
4) Disediakan oleh penyedia fasilitas yang kegiatan usaha utamanya menyediakan pelayanan jasa menunggu pesawat (*lounge*) pada bandar udara.

Berikut disajikan PBJT – Makanan dan/atau Minuman tahun 2025 dan 2024.

Tabel 46. PBJT–Makanan dan/atau Minuman Tahun 2025 dan 2024

No	Uraian	Tahun 2025				Realisasi 2024	Kenaikan/ (Penurunan)	
		Anggaran	Realisasi		Lebih/(Kurang)			
		(Rp)	(Rp)	(%)	(Rp)	(Rp)	(Rp)	(%)
(1)	(2)	(3)	(4)	(5=4/3)	(6=4-3)	(7)	(8=4-7)	(9=8/7)
	PBJT-Makanan dan/atau Minuman							
1.	PBJT Restoran	1.839.867.000,00	1.586.536.967,00	86,23	(253.330.033,00)	1.785.079.227,00	(198.542.260,00)	(11,12)
Jumlah		**1.839.867.000,00**	**1.586.536.967,00**	**86,23**	**(253.330.033,00)**	**1.785.079.227,00**	**(198.542.260,00)**	**(11,12)**

b. PBJT-Tenaga Listrik

Objek PBJT-Tenaga Listrik adalah penggunaan tenaga listrik oleh pengguna akhir, yang dikecualikan dari konsumsi tenaga listrik tersebut meliputi:

1) Konsumsi tenaga listrik oleh instansi pemerintah pusat, pemerintah daerah dan penyelenggara negara lainnya;
2) Konsumsi tenaga listrik pada tempat yang digunakan oleh kedutaan, konsulat, dan perwakilan negara asing berdasarkan asas timbal balik;
3) Konsumsi tenaga listrik pada rumah ibadah, panti jompo, panti asuhan, dan panti sosial lainnya yang sejenis
4) Konsumsi tenaga listrik yang dihasilkan sendiri dengan kapasitas tertentu yang tidak memerlukan izin dari instansi teknis terkait.

PBJT-Tenaga Listrik tahun 2025 dan 2024 disajikan pada tabel berikut.

Tabel 47. PBJT-Tenaga Listrik Tahun 2025 dan 2024

No	Uraian	Tahun 2025				Realisasi 2024	Kenaikan/ (Penurunan)	
		Anggaran	Realisasi		Lebih/(Kurang)			
		(Rp)	(Rp)	(%)	(Rp)	(Rp)	(Rp)	(%)
(1)	(2)	(3)	(4)	(5=4/3)	(6=4-3)	(7)	(8=4-7)	(9=8/7)
	PBJT-Tenaga Listrik							
1.	PBJT-Konsumsi Tenaga Listrik dari Sumber Lain	8.052.650.000,00	8.354.118.252,00	103,74	301.468.252,00	7.431.331.045,00	922.787.207,00	12,42
Jumlah		**8.052.650.000,00**	**8.354.118.252,00**	**103,74**	**301.468.252,00**	**7.431.331.045,00**	**922.787.207,00**	**12,42**

c. PBJT-Jasa Perhotelan

Jasa perhotelan meliputi jasa penyediaan akomodasi dan fasilitas penunjangnya, serta penyewaan ruang rapat/pertemuan pada penyedia jasa perhotelan seperti hotel, hostel, vila, pondok wisata, motel, losmen, wisma pariwisata, pesanggrahan, rumah penginapan (*guesthouse, bungalo, resort, cottage*), tempat tinggal pribadi yang difungsikan sebagai hotel, *glamping*.

Objek yang dikecualikan dari jasa perhotelan meliputi:

1) Jasa tempat tinggal asrama yang diselenggarakan oleh pemerintah pusat atau pemerintah daerah;
2) Jasa tempat tinggal di rumah sakit, asrama perawat, panti jompo, panti asuhan, dan panti sosial lainnya yang sejenisnya;
3) Jasa tempat tinggal di pusat pendidikan atau kegiatan keagamaan;
4) Jasa biro perjalanan atau perjalanan wisata; dan
5) Jasa persewaan ruangan untuk diusahakan di hotel.

Penerimaan PBJT-Jasa Perhotelan terdiri atas 2 (dua) sumber yaitu Pajak Hotel dan Pajak Losmen.

PBJT – Jasa Perhotelan tahun 2025 dan 2024 disajikan pada tabel berikut.

Tabel 48. PBJT-Jasa Perhotelan Tahun 2025 dan 2024

No	Uraian	Tahun 2025				Realisasi 2024	Kenaikan/ (Penurunan)	
		Anggaran	Realisasi		Lebih/(Kurang)			
		(Rp)	(Rp)	(%)	(Rp)	(Rp)	(Rp)	(%)
(1)	(2)	(3)	(4)	(5=4/3)	(6=4-3)	(7)	(8=4-7)	(9=8/7)
	PBJT-Jasa Perhotelan							
1.	PBJT-Hotel	106.013.100,00	117.430.896,00	110,77	11.417.796,00	154.354.762,00	(36.923.866,00)	(23,92)
2.	PBJT-Losmen	19.942.000,00	10.916.000,00	54,74	(9.026.000,00)	19.942.757,00	(9.026.757,00)	(45,26)
Jumlah		**125.955.100,00**	**128.346.896,00**	**101,90**	**2.391.796,00**	**174.297.519,00**	**(45.950.623,00)**	**(26,36)**

d. PBJT - Jasa Parkir

Jasa Parkir meliputi:

1) Penyediaan atau penyelenggaraan tempat parkir; dan/atau
2) Pelayanan memarkirkan kendaraan (parkir valet).

Yang dikecualikan dari jasa penyediaan tempat parkir meliputi:

1) Jasa tempat parkir yang diselenggarakan oleh pemerintah pusat dan pemerintah daerah;
2) Jasa tempat parkir yang diselenggarakan oleh perkantoran yang hanya digunakan untuk karyawan sendiri;
3) Jasa tempat parkir yang dislenggarakan oleh kedutaan, konsulat dan perwakilan negara asing dengan asas timbal balik.

PBJT – Jasa Parkir tahun 2025 dan 2024 disajikan pada tabel berikut.

Tabel 49. PBJT – Jasa Parkir Tahun 2025 dan 2024

No	Uraian	Tahun 2025				Realisasi 2024	Kenaikan/ (Penurunan)	
		Anggaran	Realisasi		Lebih/(Kurang)			
		(Rp)	(Rp)	(%)	(Rp)	(Rp)	(Rp)	(%)
(1)	(2)	(3)	(4)	(5=4/3)	(6=4-3)	(7)	(8=4-7)	(9=8/7)
1.	PBJT-Penyediaan atau Penyelenggaraan Tempat Parkir	125.400.000,00	116.754.500,00	93,11	(8.645.500,00)	109.850.000,00	6.904.500,00	6,29
Jumlah		**125.400.000,00**	**116.754.500,00**	**93,11**	**(8.645.500,00)**	**109.850.000,00**	**6.904.500,00**	**6,29**

e. PBJT - Jasa Kesenian dan Hiburan

Jasa Kesenian dan Hiburan meliputi:

1) Tontonan film atau bentuk tontotan atau bentuk tontonan audio visual lainnya yang dipertontonkan secara langsung di suatu lokasi tertentu;
2) Pergelaran kesenian, musik, tari, dan/atau busana;
3) Kontes kecantikan;
4) Kontes binaraga;
5) Pameran;
6) Pertunjukan sirkus, akrobat, dan sulap;
7) Pacuan kuda dan perlombaan kendaraan bermotor;
8) Permainan ketangkasan;

9) Olahraga permainan dengan menggunakan tempat/ruang dan / atau peralatan dan perlengkapan untuk olahraga dan kebugaran;
10) Rekreasi wahana air, wahana ekologi, wahana pendidikan, wahana budaya, wahana salju, wahana permainan, pemancingan, agrowisata, dan kebun binatang;
11) Panti pijat dan pijat refleksi; dan
12) Diskotek, karaoke, club malam, bar, dan mandi uap/spa

Yang dikecualikan dari Jasa Kesenian dan Hiburan yakni jasa kesenian dan hiburan yang semata-mata untuk:
1) Promosi budaya tradisional dengan tidak dipungut bayar; dan/atau
2) Kegiatan pelayanan masyarakat dengan tidak dipungut bayaran.

PBJT - Jasa Kesenian dan Hiburan tahun 2025 dan 2024 disajikan pada tabel berikut.

Tabel 50. PBJT - Jasa Kesenian dan Hiburan Tahun 2025 dan 2024

No	Uraian	Tahun 2025				Realisasi 2024	Kenaikan/ (Penurunan)	
		Anggaran	Realisasi		Lebih/(Kurang)			
		(Rp)	(Rp)	(%)	(Rp)	(Rp)	(Rp)	(%)
(1)	(2)	(3)	(4)	(5=4/3)	(6=4-3)	(7)	(8=4-7)	(9=8/7)
1.	PBJT-Pergelaran Kesenian, Musik, Tari, dan/atau Busana	13.000.000,00	5.700.000,00	43,85	(7.300.000,00)	9.000.000,00	(3.300.000,00)	(36,67)
Jumlah		**13.000.000,00**	**5.700.000,00**	**43,85**	**(7.300.000,00)**	**9.000.000,00**	**(3.300.000,00)**	**(36,67)**

7. Opsen Pajak Kendaraan Bermotor (PKB)

Opsen Pajak Kendaraan Bermotor (PKB) adalah pungutan tambahan pajak yang dikenakan oleh Kabupaten menurut persentase tertentu dari PKB. Opsen secara umum tidak menambah beban administrasi perpajakan wajib pajak karena berdasarkan UU No 1 Tahun 2022 tentang HKPD Tarif PKB maksimal 1,2%, lebih rendah bila dibandingkan dengan tarif pada UU No 28/2009 tentang PDRD maksimal sebesar 2%. Wajib Pajak Opsen PKB merupakan Wajib PKB, dimana pemungutannya bersamaan dengan pemungutan Pajak terutang dari PKB. Tarif Opsen PKB ditetapkan sebesar 66% dihitung dari besaran PKB terutang.

Besaran pokok Opsen PKB yang terutang dihitung dengan cara mengalikan dasar pengenaan Opsen PKB dengan tarif 66% tersebut. Saat terutangnya Opsen PKB ditetapkan pada saat terutangnya PKB dengan wilayah pemungutan merupakan wilayah daerah tempat kendaraan bermotor terdaftar.

Penerimaan Opsen PKB ini baru diberlakukan pada awal tahun 2025, sedangkan pada tahun 2024 opsen tersebut masih berupa Pendapatan Transfer Antar Daerah - Pendapatan Bagi Hasil Pajak Kendaraan Bermotor dari Pemerintah Provinsi Lampung.

Berikut disajikan tabel penerimaan Opsen Pajak Kendaraan Bermotor (PKB) Tahun 2025 dan 2024 serta perbandingan dengan Pendatapan Transfer Antar Daerah - Pendapatan Bagi Hasil Pajak Kendaraan Bermotor Tahun 2024

Tabel 51. Opsen Pajak Kendaraan Bermotor (PKB) TA 2025 dan 2024

No	Uraian	Tahun 2025				Realisasi 2024	Kenaikan/ (Penurunan)	
		Anggaran	Realisasi		Lebih/(Kurang)			
		(Rp)	(Rp)	(%)	(Rp)	(Rp)	(Rp)	(%)
(1)	(2)	(3)	(4)	(5=4/3)	(6=4-3)	(7)	(8=4-7)	(9=8/7)
1.	Opsen PKB	9.690.697.988,00	9.466.332.303,00	97,68	(224.365.685,00)	0,00	9.466.332.303,00	∞
2.	Bagi Hasil PKB*)	0,00	0,00	0,00	0,00	15.815.497.353,00	(15.815.497.353,00)	(100,00)
Jumlah		**9.690.697.988,00**	**9.466.332.303,00**	**97,68**	**(224.365.685,00)**	**15.815.497.353,00**	**(6.349.165.050,00)**	**(40,15)**

*) DBH PKB Tahun 2024 dicatat pada Pendapatan Transfer Antar Daerah

8. Opsen Bea Balik Nama Kendaraan Bermotor (BBNKB)

Opsen Bea Balik Nama Kendaraan Bermotor (BBNKB) adalah pungutan tambahan pajak yang dikenakan oleh Kabupaten menurut persentase tertentu dari BBNKB. Opsen secara umum tidak menambah beban administrasi perpajakan wajib pajak karena berdasarkan UU No 1 Tahun 2022 tentang HKPD Tarif BBNKB maksimal 12%, lebih rendah bila dibandingkan dengan tarif pada UU No 28/2009 tentang PDRD maksimal sebesar 20%. Wajib Pajak Opsen BBNKB merupakan Wajib Pajak BBNKB, dimana pemungutannya bersamaan dengan pemungutan Pajak terutang dari BBNKB. Tarif Opsen BBNKB ditetapkan sebesar 66% dihitung dari besaran BBNKB terutang.

Besaran pokok Opsen BBNKB yang terutang dihitung dengan cara mengalikan dasar pengenaan Opsen BBNKB dengan tarif 66% tersebut. Saat terutangnya Opsen BBNKB ditetapkan pada saat terutangnya BBNKB dengan wilayah pemungutan merupakan wilayah daerah tempat kendaraan bermotor terdaftar.

Penerimaan Opsen BBNKB ini baru diberlakukan pada awal tahun 2025, sedangkan pada tahun 2024 opsen tersebut masih berupa Pendapatan Transfer Antar Daerah - Pendapatan Bagi Hasil Bea Balik Nama Kendaraan Bermotor dari Pemerintah Provinsi Lampung.

Berikut disajikan tabel penerimaan Opsen BBNKB Tahun 2025 dan 2024 serta perbandingan dengan Pendatapan Transfer Antar Daerah - Pendapatan Bagi Hasil BBNKB Tahun 2024

Tabel 52. Opsen BBNKB TA 2025 dan 2024

No	Uraian	Tahun 2025				Realisasi 2024	Kenaikan/ (Penurunan)	
		Anggaran	Realisasi		Lebih/(Kurang)			
		(Rp)	(Rp)	(%)	(Rp)	(Rp)	(Rp)	(%)
(1)	(2)	(3)	(4)	(5=4/3)	(6=4-3)	(7)	(8=4-7)	(9=8/7)
1.	Opsen BBNKB	8.616.650.780,00	10.378.406.935,00	120,45	1.761.756.155,00	0,00	10.378.406.935,00	∞
2.	Bagi Hasil BBN KB *)	0,00	0,00	0,00	0,00	7.028.302.719,00	(7.028.302.719,00)	(100,00)
Jumlah		**8.616.650.780,00**	**10.378.406.935,00**	**120,45**	**1.761.756.155,00**	**7.028.302.719,00**	**3.350.104.216,00**	47,67

*) DBH BBN-KB Tahun 2024 dicatat pada Pendapatan Transfer Antar Daerah

Langkah-langkah dan upaya yang dilakukan untuk mendorong peningkatan penerimaan Opsen PKB dan Opsen BBNKB antara lain:

a. Melakukan sosialisasi kepada masyarakat tentang Opsen Pajak Kendaraan Bermotor.
b. Meningkatkan sinergi dengan aparat pekon/kelurahan dalam upaya pendataan dan penyampaian Nota Tagihan Pajak Daerah-Pajak Kendaraan Bermotor (NTPD-PKB) bagi wajib pajak yang memiliki tunggakan.
c. Menunjuk/menetapkan petugas pendata dari masing-masing pekon/kelurahan untuk melakukan pendataan wajib pajak kendaraan bermotor.
d. Meningkatkan sinergi dengan UPTD XIV Badan Pendapatan daerah Provinsi Lampung di Liwa untuk melakukan sosialisasi dan penagihan pajak kendaraan bermotor.
e. Bekerjasama dengan UPTD XIV Badan Pendapatan daerah Provinsi Lampung, Kepolisian Resort Lampung Barat, Komando Distrik Militer serta Dinas Perhubungan untuk melakukan razia atas kepatuhan wajib pajak kendaraan bermotor.
f. Mendorong perbaikan tatakelola pembayaran pajak kendaraan bermotor pada UPTD XIV Badan Pendapatan daerah Provinsi Lampung untuk memberikan kemudahan kepada masyarakat meakukan pembayaran pajak kendaraan bermotor.
g. Menggalakkan gerakan “saya Bangga memiliki kendaraan berplat BE dan berseri M”

Sedangkan kendala yang dihadapi dalam pemungutan Opsen PKB dan Opsen BBNKB, antara lain:

a. Tingkat kesadaran wajib pajak yang masih perlu ditingkatkan.
b. Perlunya perbaikan tatakelola pembayaran pajak kendaraan bermotor pada UPTD XIV Badan Pendapatan daerah Provinsi Lampung.
c. Sistem pembayaran pajak kendaraan bermotor yang berlaku saat ini untuk sebagian besar masyarakat masih dirasa terlalu rumit dan rawan dengan pungutan liar.

5.1.1.1.2. Retribusi Daerah

Retribusi Daerah merupakan PAD yang tarifnya ditetapkan melalui Peraturan Daerah Kabupaten Lampung Barat Nomor 1 Tahun 2024 tentang Pajak Daerah dan Retribusi Daerah (PDRD). Sedangkan Tatacara pengelolaannya diatur dengan Peraturan Bupati Nomor 41 Tahun 2025 Tentang Tatacara Pemungutan Retribusi Daerah.

Realisasi Retribusi Daerah sampai dengan akhir Tahun Anggaran 2025 mencapai Rp46.546.312.712,00 atau 106,73% dari target Retribusi Daerah Tahun 2025 sebesar Rp43.612.133.398,01, dengan demikian realisasi penerimaan melebihi target sebesar Rp2.934.179.313,99 atau 6,74%. Apabila realisasi Retribusi Daerah Tahun 2025 dibandingkan dengan realisasi tahun 2024 yang jumlahnya tercatat sebesar Rp2.166.946.349,00 mengalami peningkatan sebesar Rp44.379.366.363,00 atau 2.048,01%.

Berikut disajikan rincian data realisasi penerimaan Retribusi Daerah Tahun Anggaran 2025 sebagaimana tersaji pada tabel berikut.

Tabel 53. Retribusi Daerah TA 2025 dan 2024

No	Uraian	Tahun 2025				Realisasi 2024	Kenaikan/ (Penurunan)	
		Anggaran	Realisasi		Lebih/(Kurang)			
		(Rp)	(Rp)	(%)	(Rp)	(Rp)	(Rp)	(%)
(1)	(2)	(3)	(4)	(5=4/3)	(6=4-3)	(7)	(8=4-7)	(9=8/7)
1	Retribusi Jasa Umum	41.930.250.898,01	44.763.143.946,00	106,76	2.832.893.047,99	478.126.572,00	44.285.017.374,00	9.262,20
2	Retribusi Jasa Usaha	1.506.882.500,00	1.589.258.500,00	105,47	82.376.000,00	1.484.404.800,00	104.853.700,00	7,06
3	Retribusi Perizinan Tertentu	175.000.000,00	193.910.266,00	110,81	18.910.266,00	204.414.977,00	(10.504.711,00)	(5,14)
Jumlah		**43.612.133.398,01**	**46.546.312.712,00**	**106,73**	**2.934.179.313,99**	**2.166.946.349,00**	**44.379.366.363,00**	**2.048,01**

Penjelasan lebih lanjut mengenai rincian realisasi per jenis pelayanan Retribusi Daerah Tahun Anggaran 2025 adalah sebagai berikut:

5.1.1.1.2.1. Retribusi Jasa Umum

Retribusi Jasa Umum adalah retribusi yang dikenakan pada orang pribadi atau badan yang menggunakan/menikmati pelayanan jasa umum. Adapun obyeknya adalah pelayanan yang disediakan atau diberikan Pemerintah Daerah untuk tujuan kepentingan dan kemanfaatan umum serta dapat dinikmati oleh orang pribadi atau badan. Dasar hukum pemungutan Retribusi Jasa Umum pasal 1 Peraturan Daerah Kabupaten Lampung Barat Nomor 1 Tahun 2024 tentang Pajak Daerah dan Retribusi Daerah (PDRD).

Realisasi Retribusi Jasa Umum sampai dengan akhir Tahun Anggaran 2025 mencapai Rp44.763.143.946,00 atau 106,76% dari target sebesar Rp41.930.250.898,01, dengan demikian realisasi penerimaan Retribusi Jasa Umum melebihi target sebesar Rp2.832.893.047,99 atau 6,76%. Apabila realisasi Retribusi tersebut dibandingkan dengan realisasi Retribusi Jasa Umum Tahun Anggaran 2024 yang jumlahnya tercatat Rp478.126.572,00 terlihat penerimaan Retribusi Jasa Umum di tahun 2025 mengalami peningkatan sebesar Rp44.285.017.374,00 atau 9.262,20%.

Signifikansi peningkatan pendapatan ini karena Retribusi Pelayanan Kesehatan pada Tahun 2024 disajikan pada Lain-lain PAD yang Sah, sehingga realisasi pendapatan Retribusi Jasa Umum Tahun 2025 meningkat tajam sedang lain-lain PAD yang Sah sebaliknya menurun tajam bila dibandingkan tahun sebelumnya.

Berikut disajikan rincian realisasi penerimaan Retribusi Jasa Umum Tahun Anggaran 2025 pada tabel berikut.

Tabel 54. Retribusi Jasa Umum TA 2025 dan 2024

No	Uraian	Tahun 2025				Realisasi 2024	Kenaikan/ (Penurunan)	
		Anggaran	Realisasi		Lebih/(Kurang)			
		(Rp)	(Rp)	(%)	(Rp)	(Rp)	(Rp)	(%)
(1)	(2)	(3)	(4)	(5=4/3)	(6=4-3)	(7)	(8=4-7)	(9=8/7)
1.	Retribusi Pelayanan Kesehatan	41.422.101.698,01	44.357.149.546,00	107,09	2.935.047.847,99	0,00	44.357.149.546,00	∞
2.	Retr. Pelayanan Persampahan/ Kebersihan	128.280.000,00	102.530.000,00	79,93	(25.750.000,00)	149.936.000,00	(47.406.000,00)	(31,62)
3.	Retr. Pelayanan Parkir di tepi jalan umum	94.950.000,00	96.744.000,00	101,89	1.794.000,00	89.250.000,00	7.494.000,00	8,40
4.	Retr. Pelayanan Pasar	284.919.200,00	206.720.400,00	72,55	(78.198.800,00)	238.940.572,00	(32.220.172,00)	(13,48)
Jumlah		**41.930.250.898,01**	**44.763.143.946,00**	**106,76**	**2.832.893.047,99**	**478.126.572,00**	**44.285.017.374,00**	**9.262,20**

Penjelasan lebih lanjut realisasi penerimaan Retribusi Jasa Umum Tahun Anggaran 2025 adalah sebagai berikut:

1. **Retribusi Pelayanan Kesehatan**
   Retribusi Pelayanan Kesehatan merupakan pelayanan kesehatan di puskesmas, puskemas keliling, puskesmas pembantu, balai pengobatan, rumah sakit umum daerah yang dimiliki dan/atau dikelola oleh Pemerintah Daerah, kecuali pelayanan administrasi.
   Beberapa jenis pelayanan kesehatan pada RSUD Alimuddin Umar yaitu :
   a. Jasa pemeriksaan unit gawat darurat
   b. Jasa pemeriksaan rawat jalan
   c. Tindakan poli gigi dan bedah mulut
   d. Tindakan poli saraf
   e. Pelayanan rawat inap
   f. Tindakan operasi
   g. Pelayanan instalasi laboratorium
   h. Pelayanan instalasi farmasi
   i. Pelayanan rehabilitasi medik
   j. Pelayanan instalasi gizi
   k. Pelayanan instalasi kesling (sanitasi)
   l. Pelayanan instalasi pemeliharaan sarana dan prasarana rumah sakit (IPSRS)
   m. Pelayanan pemulasaran jenazah
   n. Pelayanan CSSD
   o. Pelayanan hemodialisa

   Beberapa jenis Pelayanan Kesehatan Pada Pusat Kesehatan Masyarakat
   a. Rawat Jalan (poli umum, poli gigi, poli kesehatan ibu dan anak/ keluarga berencana, Pelayanan lainnya)
   b. Unit Gawat Darurat
   c. Rawat Inap
   d. Pelayanan penunjang medik

Retribusi pelayanan kesehatan pada TA 2024 dianggarkan dan dicatat pada akun Lain-lain PAD yang Sah - Pendapatan BLUD dari Jasa Layanan, sedangkan pada Tahun 2025 dicatat pada Retribusi Jasa Umum - Retribusi Pelayanan Kesehatan.

Retribusi Pelayanan Kesehatan TA 2025 dan dibandingkan dengan Lain-lain PAD yang Sah - Pendapatan BLUD dari Jasa Layanan disajikan pada tabel berikut:

Tabel 55. Retribusi Pelayanan Kesehatan TA 2025 dan TA 2024

No	Uraian	Tahun 2025				Realisasi 2024 *)	Kenaikan/ (Penurunan)	
		Anggaran	Realisasi		Lebih/(Kurang)			
		(Rp)	(Rp)	(%)	(Rp)	(Rp)	(Rp)	(%)
(1)	(2)	(3)	(4)	(5=4/3)	(6=4-3)	(7)	(8=4-7)	(9=8/7)
Pada RSUD								
1.	RSUD Alimuddin Umar	24.310.200.000,00	28.412.853.278,00	116,88	4.102.653.278,00	24.377.834.316,00	4.035.018.962,00	16,55
Pada Puskesmas								
1.	Puskesmas Sumberjaya	1.415.001.609,67	1.344.167.425,00	94,99	(70.834.184,67)	1.354.547.323,00	(10.379.898,00)	(0,77)
2.	Puskesmas Kebun Tebu	1.399.499.840,00	1.382.315.814,00	98,77	(17.184.026,00)	1.326.872.458,00	55.443.356,00	4,18
3.	Puskesmas Gedung Surian	1.016.458.333,33	999.980.311,00	98,38	(16.478.022,33)	1.055.829.577,00	(55.849.266,00)	(5,29)
4.	Puskesmas Air Hitam	650.656.333,33	609.635.694,00	93,70	(41.020.639,33)	536.207.433,00	73.428.261,00	13,69
5.	Puskesmas Fajar Bulan	1.898.121.224,67	1.704.270.643,00	89,79	(193.850.581,67)	1.775.235.151,00	(70.964.508,00)	(4,00)
6.	Puskesmas Sekincau	1.305.232.354,33	1.259.285.062,00	96,48	(45.947.292,33)	1.220.719.749,00	38.565.313,00	3,16
7.	Puskesmas Pagar Dewa	778.846.069,33	703.235.747,00	90,29	(75.610.322,33)	739.136.677,00	(35.900.930,00)	(4,86)
8.	Puskesmas Batu Ketulis	931.574.352,67	895.161.773,00	96,09	(36.412.579,67)	937.587.082,00	(42.425.309,00)	(4,52)
9.	Puskesmas Kenali	1.185.403.849,00	1.163.446.543,00	98,15	(21.957.306,00)	1.130.434.071,00	33.012.472,00	2,92
10.	Puskesmas Batu Brak	913.135.200,00	877.836.567,00	96,13	(35.298.633,00)	932.546.963,00	(54.710.396,00)	(5,87)
11.	Puskesmas Bandar Negeri Suoh	1.047.566.150,67	774.681.113,00	73,95	(272.885.037,67)	1.125.886.487,00	(351.205.374,00)	(31,19)
12.	Puskesmas Srimulyo	1.137.796.666,67	987.482.587,00	86,79	(150.314.079,67)	969.476.678,00	18.005.909,00	1,86
13.	Puskesmas Liwa	1.522.228.346,67	1.452.006.576,00	95,39	(70.221.770,67)	1.593.607.280,00	(141.600.704,00)	(8,89)
14.	Puskesmas Buay Nyerupa	1.254.590.000,00	1.194.998.988,00	95,25	(59.591.012,00)	1.279.604.077,00	(84.605.089,00)	(6,61)
15.	Puskesmas Lombok	655.791.367,67	595.791.425,00	90,85	(59.999.942,67)	500.739.844,00	95.051.581,00	18,98
Jumlah		**41.422.101.698,01**	**44.357.149.546,00**	**107,09**	**2.935.047.847,99**	**40.856.265.166,00**	**3.500.884.380,00**	**8,57**

*) dicatat pada lain-lain PAD yang sah

Realisasi pendapatan retribusi pelayanan kesehatan tahun 2025 sebesar Rp44.357.149.546,00 atau 107,09% dari anggaran sebesar Rp41.422.101.698,01, bila dibandingkan dengan tahun 2024 sebesar Rp40.856.265.166,00 mengalami kenaikan Rp3.500.884.380,00 atau 8,57%.

2. Retribusi Pelayanan Persampahan/Kebersihan

Retribusi Pelayanan Persampahan/Kebersihan merupakan retribusi atas pelayanan kebersihan lingkungan yang diukur berdasarkan luas bangunan, volume sampah, dan jangka waktu pelayanan meliputi pengambilan/pengumpulan sampah dari sumbernya ke lokasi pembuangan sementara, pengangkutan sampah dari sumbernya dan/atau lokasi pembuangan sementara ke lokasi pembuangan/pembuangan akhir sampah, dan penyediaan lokasi pembuangan/pemusnahan akhir sampah dengan memperhatikan biaya pengumpulan sampah, biaya pengangkutan sampah, biaya penampungan sampah, biaya pemusnahan/pengolahan sampah, biaya penyediaan lokasi tempat pembuangan akhir, biaya operasional dan perawatan, kemampuan masyarakat serta aspek keadilan.

Pengelolaan atas retribusi ini dilakukan oleh Dinas Koperasi, UKM, dan Perdagangan dan Dinas Lingkungan Hidup Pemerintah Kabupaten Lampung Barat.

Realisasi Retribusi Pelayanan Persampahan/Kebersihan Tahun 2025 adalah sebesar Rp102.530.000,00 atau 79,93% dari target yang ditetapkan sebesar Rp128.280.000,00, dengan demikian realisasi Retribusi Pelayanan Persampahan/Kebersihan tidak mencapai target sebesar (Rp25.750.000,00) atau (20,07%). Realisasi tersebut mengalami penurunan sebesar (Rp47.406.000,00) atau (31,62%) jika dibandingkan dengan realisasi Retribusi Pelayanan Persampahan/Kebersihan Tahun 2024 sebesar Rp149.936.000,00.

Langkah-langkah dan upaya yang dilakukan untuk mendorong pencapaian target penerimaan retribusi ini antara lain:

a. Melakukan perbaikan tatakelola pemungutan dan pembayaran retribusi persampahan.
b. Melakukan sosialisasi pelayanan dan pemungutan retribusi persampahan.
c. Melakukan intensifikasi dengan penambahan jumlah pelanggan yang mendapatkan pelayanan persampahan.
d. Melakukan penagihan secara berkala kepada pelanggan.

Beberapa kendala yang dihadapi dalam pengelolaannya, antara lain:

a. Kesadaran wajib retribusi untuk melakukan pengelolaan sampah dan pembayaran retribusi persampahan yang masih perlu ditingkatkan.
b. Terbatasnya biaya operasional sehingga pelayanan kepada pelanggan kurang maksimal
c. Kurangnya tong sampah yang disediakan Pemerintah Daerah Kabupaten Lampung Barat, sehingga banyak pelanggan yang enggan melakukan pembayaran.

Pendapatan Retribusi Pelayanan Persampahan/Kebersihan pada tabel berikut:

Tabel 56. Retribusi Pelayanan Persampahan atau Kebersihan Per OPD TA 2025 dan TA 2024

No	Uraian	Tahun 2025				Realisasi 2024	Kenaikan/ (Penurunan)	
		Anggaran	Realisasi		Lebih/(Kurang)			
		(Rp)	(Rp)	(%)	(Rp)	(Rp)	(Rp)	(%)
(1)	(2)	(3)	(4)	(5=4/3)	(6=4-3)	(7)	(8=4-7)	(9=8/7)
1.	Dinas Lingkungan Hidup	84.120.000,00	66.170.000,00	78,66	(17.950.000,00)	106.080.000,00	(39.910.000,00)	(37,62)
2.	Dinas Koperasi, UKM, Perindustrian dan Perdagangan	44.160.000,00	36.360.000,00	82,34	(7.800.000,00)	43.856.000,00	(7.496.000,00)	(17,09)
Jumlah		**128.280.000,00**	**102.530.000,00**	**79,93**	**(25.750.000,00)**	**149.936.000,00**	**(47.406.000,00)**	**(31,62)**

3. Retribusi Pelayanan Parkir di Tepi Jalan Umum

Retribusi Pelayanan Parkir di Tepi Jalan Umum dipungut atas pelayanan penyediaan tempat parkir ditepi jalan umum yang ditentukan dan/atau diselenggarakan oleh Pemerintah Daerah sesuai dengan ketentuan peraturan perundang-undangan. Tingkat penggunaan jasa pelayanan parkir di tepi jalan umum diukur berdasarkan jenis kendaraan dalam setiap kali pemakaian tempat parkir.

Pengelolaan atas retribusi ini dilakukan oleh Dinas Perhubungan Pemerintah Kabupaten Lampung Barat.

Realisasi Pelayanan Parkir di Tepi Jalan Umum Tahun 2025 adalah sebesar Rp96.744.000,00 atau 101,89% dari target yang ditetapkan sebesar Rp94.950.000,00, dengan demikian realisasi Pajak Parkir di Tepi Jalan Umum melebihi target sebesar Rp1.794.000,00 atau 1,89%. Realisasi tersebut mengalami peningkatan sebesar Rp7.494.000,00 atau 8,40% jika dibandingkan dengan realisasi Retribusi Pelayanan Pasar Tahun 2024 sebesar Rp89.250.000,00.

Pendapatan Retribusi Pelayanan Parkir di Tepi Jalan Umum pada tabel berikut:

Tabel 57. Retribusi Pelayanan Parkir di Tepi Jalan Umum Per OPD TA 2025 dan TA 2024

No	Uraian	Tahun 2025				Realisasi 2024	Kenaikan/ (Penurunan)	
		Anggaran	Realisasi		Lebih/(Kurang)			
		(Rp)	(Rp)	(%)	(Rp)	(Rp)	(Rp)	(%)
(1)	(2)	(3)	(4)	(5=4/3)	(6=4-3)	(7)	(8=4-7)	(9=8/7)
1.	DInas Perhubungan	94.950.000,00	96.744.000,00	101,89	1.794.000,00	89.250.000,00	7.494.000,00	8,40
Jumlah		**94.950.000,00**	**96.744.000,00**	**101,89**	**1.794.000,00**	**89.250.000,00**	**7.494.000,00**	**8,40**

4. Retribusi Pelayanan Pasar

Retribusi Pelayanan Pasar merupakan retribusi atas penyediaan pelayanan pasar yang diselenggarakan oleh Pemerintah Daerah yang meliputi penyediaan fasilitas pasar tradisional/sederhana, berupa pelataran atau amparan, los, kios yang dikelola Pemerintah Daerah dikecualikan pada pelayanan fasilitas pasar yang dikelola oleh BUMN, BUMD dan pihak swasta. Retribusi Pelayanan Pasar ini dipungut berdasarkan luas pemakaian fasilitas pasar dan tipe pasar dengan tarif yang telah ditetapkan dalam Peraturan Daerah meliputi pasar tipe A, B, C dan D.

Pengelolaan atas retribusi ini dilakukan oleh Dinas Koperasi, UKM, dan Perdagangan Pemerintah Kabupaten Lampung Barat.

Realisasi Retribusi Pelayanan Pasar Tahun 2025 adalah sebesar Rp206.720.400,00 atau 72,55% dari target yang ditetapkan sebesar Rp284.919.200,00, dengan demikian realisasi Retribusi Pelayanan Pasar tidak mencapai target sebesar (Rp78.198.800,00) atau (27,45%). Realisasi tersebut mengalami penurunan sebesar (Rp32.220.172,00) atau (13,48%) jika dibandingkan dengan realisasi Retribusi Pelayanan Pasar Tahun 2024 sebesar Rp238.940.572,00.

Pendapatan Retribusi Pelayanan Pasar pada tabel berikut:

Tabel 58. Retribusi Pelayanan Pasar Per OPD TA 2025 dan TA 2024

No	Uraian	Tahun 2025				Realisasi 2024	Kenaikan/ (Penurunan)	
		Anggaran	Realisasi		Lebih/(Kurang)			
		(Rp)	(Rp)	(%)	(Rp)	(Rp)	(Rp)	(%)
(1)	(2)	(3)	(4)	(5=4/3)	(6=4-3)	(7)	(8=4-7)	(9=8/7)
1.	Dinas Koperasi, UKM, dan Perdagangan	284.919.200,00	206.720.400,00	72,55	(78.198.800,00)	238.940.572,00	(32.220.172,00)	(13,48)
Jumlah		**284.919.200,00**	**206.720.400,00**	**72,55**	**(78.198.800,00)**	**238.940.572,00**	**(32.220.172,00)**	**(13,48)**

Penerimaan Retribusi Pelayanan Pasar terdiri atas 3 (tiga) sumber yaitu Retribusi Pelataran, Retribusi Los, dan Retribusi Kios sebagaimana dijelaskan berikut.

a. Retribusi Pelataran

Penerimaan Retribusi Pelayanan Pasar bersumber dari Pelataran di Kabupaten Lampung Barat Tahun Anggaran 2025 realisasi sebesar Rp42.330.000,00 dari anggaran sebesar Rp52.800.000,00 mencapai 80,17%, jika dibandingkan dengan Realisasi tahun 2024 sebesar Rp50.164.000,00 mengalami penurunan sebesar (Rp7.834.000,00) atau (15,62%) ditampilkan pada tabel berikut.

Tabel 59. Retribusi Pelataran TA 2025 dan 2024

No	Uraian	Tahun 2025				Realisasi 2024	Kenaikan/ (Penurunan)	
		Anggaran	Realisasi		Lebih/(Kurang)			
		(Rp)	(Rp)	(%)	(Rp)	(Rp)	(Rp)	(%)
(1)	(2)	(3)	(4)	(5=4/3)	(6=4-3)	(7)	(8=4-7)	(9=8/7)
1.	Retribusi Pelataran	52.800.000,00	42.330.000,00	80,17	(10.470.000,00)	50.164.000,00	(7.834.000,00)	(15,62)
Jumlah		**52.800.000,00**	**42.330.000,00**	**80,17**	**(10.470.000,00)**	**50.164.000,00**	**(7.834.000,00)**	**(15,62)**

b. Retribusi Los

Penerimaan Retribusi Pelayanan Pasar bersumber dari Los di Kabupaten Lampung Barat Tahun Anggaran 2025 realisasi sebesar Rp128.037.000,00 dari anggaran sebesar Rp179.971.200,00 mencapai 71,14%, jika dibandingkan dengan Realisasi tahun 2024 sebesar Rp139.347.200,00 mengalami penurunan sebesar (Rp11.310.200,00) atau (8,12%), ditampilkan pada tabel berikut.

Tabel 60. Retribusi Los TA 2025 dan 2024

No	Uraian	Tahun 2025				Realisasi 2024	Kenaikan/ (Penurunan)	
		Anggaran	Realisasi		Lebih/(Kurang)			
		(Rp)	(Rp)	(%)	(Rp)	(Rp)	(Rp)	(%)
(1)	(2)	(3)	(4)	(5=4/3)	(6=4-3)	(7)	(8=4-7)	(9=8/7)
1.	Retribusi Los	179.971.200,00	128.037.000,00	71,14	(51.934.200,00)	139.347.200,00	(11.310.200,00)	(8,12)
Jumlah		**179.971.200,00**	**128.037.000,00**	**71,14**	**(51.934.200,00)**	**139.347.200,00**	**(11.310.200,00)**	**(8,12)**

c. Retribusi Kios

Penerimaan Retribusi Pelayanan Pasar bersumber dari Kios di Kabupaten Lampung Barat Tahun Anggaran 2025 realisasi sebesar Rp36.353.400,00 dari anggaran sebesar Rp52.148.000,00 mencapai 69,71 %, jika dibandingkan dengan Realisasi tahun 2024 sebesar Rp49.429.372,00 atau mengalami penurunan sebesar (Rp13.075.972,00) atau (26,45%), ditampilkan pada tabel berikut.

Tabel 61. Retribusi Kios TA 2025 dan 2024

No	Uraian	Tahun 2025				Realisasi 2024	Kenaikan/ (Penurunan)	
		Anggaran	Realisasi		Lebih/(Kurang)			
		(Rp)	(Rp)	(%)	(Rp)	(Rp)	(Rp)	(%)
(1)	(2)	(3)	(4)	(5=4/3)	(6=4-3)	(7)	(8=4-7)	(9=8/7)
1.	Retribusi Kios	52.148.000,00	36.353.400,00	69,71	(15.794.600,00)	49.429.372,00	(13.075.972,00)	(26,45)
Jumlah		**52.148.000,00**	**36.353.400,00**	**69,71**	**(15.794.600,00)**	**49.429.372,00**	**(13.075.972,00)**	**(26,45)**

Langkah-langkah dan upaya yang dilakukan untuk mendorong pencapaian target penerimaan retribusi ini antara lain:

1) Intensifikasi pemungutan retribusi kepada wajib retribusi.
2) Monitoring dan evaluasi secara berkala kepada petugas pemungut retribusi untuk memastikan target yang telah ditetapkan dapat tercapai.

Dalam proses pemungutan Retribusi Pelayanan Pasar terdapat beberapa kendala yang dihadapi dalam pengelolaannya, antara lain:

1) Jumlah wajib retribusi pelayanan pasar yang mulai banyak berkurang, hal ini disebabkan karena banyak pedagang lebih memilih berdagang menggunakan kendaraan bak terbuka.
2) Pengunjung pasar pemda banyak berkurang, sehingga mengurangi antusiasme para pedagang dalam berdagang. Para pedagang cenderung hanya berdagang pada hari-hari tertentu yang mereka anggap menjanjikan.
3) Tatakelola pemungutan retribusi pelayanan pasar perlu ada perbaikan, sehingga tingkat kepercayaan masyarakat meningkat.

Berikut disajikan rincian realisasi penerimaan Retribusi Jasa Umum Per Perangkat Daerah Tahun Anggaran 2025 pada tabel dibawah ini.

Tabel 62. Rincian Retribusi Jasa Umum per Perangkat Daerah TA 2025 dan 2024

No	Uraian	Tahun 2025				Realisasi 2024	Kenaikan/ (Penurunan)	
		Anggaran	Realisasi		Lebih/(Kurang)			
		(Rp)	(Rp)	(%)	(Rp)	(Rp)	(Rp)	(%)
(1)	(2)	(3)	(4)	(5=4/3)	(6=4-3)	(7)	(8=4-7)	(9=8/7)
1.	**Dinas Perhubungan**							
	Pelayanan Parkir di Tepi Jalan Umum	94.950.000,00	96.744.000,00	101,89	1.794.000,00	89.250.000,00	7.494.000,00	8,40
	Jumlah	**94.950.000,00**	**96.744.000,00**	**101,89**	**1.794.000,00**	**89.250.000,00**	**7.494.000,00**	**8,40**
2.	**Dinas Kesehatan *)**							
	Retribusi Pelayanan Kesehatan di Puskesmas	17.111.901.698,01	15.944.296.268,00	93,18	(1.167.605.430,01)	0,00	15.944.296.268,00	∞
	Retribusi Pelayanan Kesehatan di Rumah Sakit Umum Daerah	24.310.200.000,00	28.412.853.278,00	116,88	4.102.653.278,00	0,00	28.412.853.278,00	∞
	Jumlah	**41.422.101.698,01**	**44.357.149.546,00**	**107,09**	**2.935.047.847,99**	**0,00**	**44.357.149.546,00**	**∞**
3.	**Dinas Lingkungan Hidup**							
	Pelayanan Persampahan/ Kebersihan	84.120.000,00	66.170.000,00	78,66	(17.950.000,00)	106.080.000,00	(39.910.000,00)	(37,62)
	Jumlah	**84.120.000,00**	**66.170.000,00**	**78,66**	**(17.950.000,00)**	**106.080.000,00**	**(39.910.000,00)**	**(37,62)**
4.	**Dinas Koperasi, UKM, & Perdagangan**							
	Retr. Pelayanan Persampahan/Kebersihan	44.160.000,00	36.360.000,00	82,34	(7.800.000,00)	43.856.000,00	(7.496.000,00)	(17,09)
	Retr. Pelayanan Pasar	284.919.200,00	206.720.400,00	72,55	(78.198.800,00)	238.940.572,00	(32.220.172,00)	(13,48)
	Jumlah	**329.079.200,00**	**243.080.400,00**	**73,87**	**(85.998.800,00)**	**282.796.572,00**	**(39.716.172,00)**	**(14,04)**
Jumlah Keseluruhan		**41.930.250.898,01**	**44.763.143.946,00**	**106,76**	**2.832.893.047,99**	**478.126.572,00**	**44.285.017.374,00**	**9.262,20**

*) Realisasi Tahun 2024 disajikan pada lain-lain PAD yang Sah

5.1.1.1.2.2. Retribusi Jasa Usaha

Subjek Retribusi Jasa Usaha adalah orang pribadi atau badan yang menggunakan/menikmati pelayanan jasa usaha, sedangkan yang menjadi objeknya adalah pelayanan yang disediakan oleh pemerintah daerah dengan menganut prinsip komersil meliputi pelayanan dengan menggunakan/memanfaatkan kekayaan daerah yang belum dimanfaatkan secara optimal. Dasar hukum penarikan Retribusi Jasa Usaha ini adalah Perda Nomor 1 Tahun 2024 tentang Pajak Daerah dan Retribusi Daerah (PDRD).

Realisasi Retribusi Jasa Usaha sampai dengan akhir Tahun Anggaran 2025 mencapai Rp1.589.258.500,00 atau 105,47% dari target sebesar Rp1.506.882.500,00, dengan demikian realisasi penerimaan Retribusi Jasa Usaha melebihi target sebesar Rp82.376.000,00 atau 5,47%. Apabila realisasi Retribusi tersebut dibandingkan dengan realisasi Retribusi Jasa Usaha Tahun Anggaran 2024 yang jumlahnya tercatat Rp1.484.404.800,00 terlihat penerimaan Retribusi Jasa Usaha di tahun 2025 mengalami peningkatan sebesar Rp104.853.700,00 atau 7,06%.

Berikut disajikan rincian realisasi penerimaan Retribusi Jasa Usaha Tahun Anggaran 2025 dan 2024 pada tabel berikut.

Tabel 63. Retribusi Jasa Usaha TA 2025 dan 2024

No	Uraian	Tahun 2025				Realisasi 2024	Kenaikan/ (Penurunan)	
		Anggaran	Realisasi		Lebih/(Kurang)			
		(Rp)	(Rp)	(%)	(Rp)	(Rp)	(Rp)	(%)
(1)	(2)	(3)	(4)	(5=4/3)	(6=4-3)	(7)	(8=4-7)	(9=8/7)
1.	Retribusi Tempat Penginapan/ Pesanggrahan/Vila	125.000.000,00	129.190.000,00	103,35	4.190.000,00	124.118.500,00	5.071.500,00	4,09
2.	Retribusi Penjualan Produksi Usaha Daerah	12.600.000,00	12.613.000,00	100,10	13.000,00	83.719.300,00	(71.106.300,00)	(84,93)

No	Uraian	Tahun 2025				Realisasi 2024	Kenaikan/ (Penurunan)	
		Anggaran	Realisasi		Lebih/(Kurang)			
		(Rp)	(Rp)	(%)	(Rp)	(Rp)	(Rp)	(%)
(1)	(2)	(3)	(4)	(5=4/3)	(6=4-3)	(7)	(8=4-7)	(9=8/7)
3.	Retribusi Penyediaan Tempat Kegiatan Usaha berupa Pasar, Grosir, Pertokoan, dan Tempat Kegiatan Usaha Lainnya	399.400.000,00	417.020.000,00	104,41	17.620.000,00	349.280.000,00	67.740.000,00	19,39
4.	Retribusi Penyediaan Tempat Khusus Parkir Diluar Badan Jalan	9.848.000,00	10.626.000,00	107,90	778.000,00	10.700.000,00	(74.000,00)	(0,69)
5.	Retribusi Pelayanan Rumah Pemotongan Hewan Ternak	3.559.500,00	3.580.500,00	100,59	21.000,00	5.953.500,00	(2.373.000,00)	(39,86)
6.	Retribusi Pelayanan Tempat Rekreasi, Pariwisata, dan Olahraga	183.030.000,00	175.694.000,00	95,99	(7.336.000,00)	141.636.000,00	34.058.000,00	24,05
7.	Retribusi Penjualan Hasil Produksi Usaha Pemerintah Daerah	64.800.000,00	64.890.000,00	100,14	90.000,00	0,00	64.890.000,00	∞
8.	Retribusi Pemanfaatan Aset Daerah	708.645.000,00	775.645.000,00	109,45	67.000.000,00	768.997.500,00	6.647.500,00	0,86
Jumlah		**1.506.882.500,00**	**1.589.258.500,00**	**105,47**	**82.376.000,00**	**1.484.404.800,00**	**104.853.700,00**	**7,06**

Penjelasan lebih lanjut realisasi penerimaan Retribusi Jasa Usaha Tahun Anggaran 2025 antara lain sebagai berikut:

1. Retribusi Tempat Penginapan/Pesanggrahan/Villa

Retribusi Tempat Penginapan/Pesanggrahan/Villa adalah retribusi atas pelayanan tempat penginapan/pesanggrahan yang disediakan, dimiliki, dan/atau dikelola oleh Pemerintah Daerah dengan penerapan tarif berdasarkan jenis tempat, tipe kamar, dan jangka waktu penggunaannya. Retribusi ini dipungut oleh Dinas Kepemudaan, Olaharaga dan Pariwisata.

Realisasi Retribusi Tempat Penginapan/Pesanggrahan/Villa Tahun 2025 adalah sebesar Rp129.190.000,00 atau 103,35 % dari target yang ditetapkan sebesar Rp125.000.000,00. Realisasi tersebut mengalami peningkatan sebesar Rp5.071.500,00 atau 4,09% jika dibandingkan dengan realisasi Retribusi Tempat Penginapan/Pesanggarahan/Villa Tahun 2024 sebesar Rp124.118.500,00. disajikan pada tabel berikut.

Tabel 64. Retribusi Tempat Penginapan/Pesanggrahan/Villa TA 2025 dan 2024

No	Uraian	Tahun 2025				Realisasi 2024	Kenaikan/ (Penurunan)	
		Anggaran	Realisasi		Lebih/(Kurang)			
		(Rp)	(Rp)	(%)	(Rp)	(Rp)	(Rp)	(%)
(1)	(2)	(3)	(4)	(5=4/3)	(6=4-3)	(7)	(8=4-7)	(9=8/7)
1.	Retribusi Tempat Penginapan/Pesanggrahan/Villa	125.000.000,00	129.190.000,00	103,35	4.190.000,00	124.118.500,00	5.071.500,00	4,09
Jumlah		**125.000.000,00**	**129.190.000,00**	**103,35**	**4.190.000,00**	**124.118.500,00**	**5.071.500,00**	**4,09**

Langkah-langkah dan upaya yang dilakukan untuk mendorong pencapaian target penerimaan retribusi ini antara lain:

a. Pemasangan alat perekam elektronik (Tapping Box) pada wisma sindalapai.
b. Meningkatkan kualitas pelayanan terhadap pengunjung/tamu.
c. Perbaikan tatakelola pemungutan dan pembayaran retribusi penginapan/ pesanggrahan yang dimiliki oleh Pemerintah Daerah Kabupaten Lampung Barat.

Walaupun realisasi Retribusi Tempat Penginapan/Pesanggrahan/Villa mencapai target yang telah ditetapkan, namun masih terdapat beberapa kendala yang dihadapi dalam pengelolaannya, antara lain:

a. Kurangnya jumlah pengunjung pada Penginapan/Pesanggrahan yang dimiliki oleh Pemerintah Daerah, karena banyaknya pesaing yang mampu memberikan pelayanan dan harga yang lebih menjanjiikan.
b. Kondisi Penginapan/pesanggrahan yang kurang memadai.
c. Terbatasnya jumlah kunjungan wisatawan luar daerah ke Lampung Barat.
d. Tatakelola penginapan/pesanggrahan yang masih perlu diperbaiki.

2. Retribusi Penjualan Produksi Usaha Daerah

Retribusi Penjualan Produksi Usaha Daerah dipungut atas penjualan hasil produksi usaha Pemerintah Daerah. Subjek retribusi ini adalah orang pribadi atau Badan dan diukur berdasarkan jenis dan volume barang usaha daerah.

Jasa Produksi Usaha penjualan kompos dipungut oleh Dinas Lingkungan Hidup sedangkan Retribusi Penjualan Produksi hasil Usaha Daerah selain Bibit atau Benih Tanaman, Ternak, dan Ikan dipungut oleh Dinas Tenaga Kerja dan Perindustrian dan Dinas Perikanan.

Penerimaan Retribusi Penjualan Produksi Usaha Daerah bersumber dari Retribusi Penjualan Produksi hasil Usaha Daerah selain Bibit atau Benih Tanaman, Ternak, dan Ikan yaitu berupa pengelolaan lamban kemasan pada Dinas Tenaga Kerja dan Perindustrian Tahun Anggaran 2025 realisasi sebesar Rp12.613.000,00 dari anggaran sebesar Rp12.600.000,00 mencapai 100.10 %, jika dibandingkan dengan Realisasi tahun 2024 sebesar Rp83.719.300,00 mengalami penurunan sebesar (Rp71.106.300,00) atau (84,93%).

Penurunan pendapatan ini karena terdapat kesalahan penyajian posisi akun hasil pengelolaan kompos pada Dinas Lingkungan Hidup disajikan pada akun Lain-lain PAD yang Sah - Pendapatan Denda Retribusi Jasa Usaha. Adapun retribusi penjualan produksi usaha daerah disajikan pada tabel berikut.

Tabel 65. Penjualan Produksi Usaha Daerah TA 2025 dan 2024

No	Uraian	Tahun 2025				Realisasi 2024	Kenaikan/ (Penurunan)	
		Anggaran	Realisasi		Lebih/(Kurang)			
		(Rp)	(Rp)	(%)	(Rp)	(Rp)	(Rp)	(%)
(1)	(2)	(3)	(4)	(5=4/3)	(6=4-3)	(7)	(8=4-7)	(9=8/7)
1.	Retribusi Penjualan Produksi hasil Usaha Daerah selain Bibit atau Benih Tanaman, Ternak, dan Ikan (Pengelolaan Lamban Kemasan)	12.600.000,00	12.613.000,00	100,10	13.000,00	12.782.000,00	(169.000,00)	(1,32)
2.	Retribusi Penjualan Produksi hasil Usaha Daerah selain Bibit atau Benih Tanaman, Ternak, dan Ikan (Hasil Kompos) *)	0,00	0,00	0,00	0,00	6.087.300,00	(6.087.300,00)	(100,00)
3.	Retribusi Penjualan Produksi hasil Usaha Daerah berupa Bibit atau Benih Ikan **)					64.850.000,00	(64.850.000,00)	(100,00)
Jumlah		**12.600.000,00**	**12.613.000,00**	**100,10**	**13.000,00**	**83.719.300,00**	**(71.106.300,00)**	**(84,93)**

*) Tahun 2025 disajikan pada Akun Lain-lain PAD yang Sah - Pendapatan Denda Retribusi Jasa Usaha, (kesalahan penganggaran posisi akun pendapatan)
**) Tahun 2025 disajikan pada Akun Retribusi Penjualan Hasil Produksi Usaha Pemerintah Daerah, (kesalahan penganggaran posisi akun pendapatan)

Langkah-langkah dan upaya yang dilakukan untuk mendorong pencapaian target penerimaan retribusi ini antara lain:

a. Melakukan sosialisasi untuk memasarkan hasil produksi usaha daerah Pemerintah Kabupaten Lampung Barat.
b. Meningkatkan kualitas dan kuantitas produksi hasil usaha daerah sesuai dengan kemampuan dan permintaan pasar.

Walaupun realisasi Retribusi Penjualan Produksi Usaha Daerah mencapai target yang telah ditetapkan, namun masih terdapat beberapa kendala yang dihadapi dalam pengelolaannya, antara lain:

a. Ketersediaan sumber daya untuk memproduksi hasil usaha daerah yang berkualitas.
b. Kurangnya sosialisasi/ pemasaran atas hasil produksi usaha daerah yang dimiliki oleh Pemerintah Daerah Kabupaten Lampung Barat.
c. Banyak pesaing yang memproduksi barang/jasa sejenis dengan harga dan kualitas yang lebih baik.

3. Retribusi Penyediaan Tempat Kegiatan Usaha berupa Pasar, Grosir, Pertokoan, dan Tempat Kegiatan Usaha Lainnya

Penyediaan tempat kegiatan usaha berupa pasar grosir, pertokoan, dan tempat kegiatan usaha lainnya merupakan penyediaan tempat kegiatan usaha berupa fasilitas pasar grosir, dan fasilitas pasar atau pertokoan yang dikontrakkan, serta tempat kegiatan usaha lainnya yang disediakan/ diselenggarakan oleh Pemerintah Daerah. Pengelolaan atas retribusi ini dilakukan oleh Dinas Koperasi, UKM, Perdagangan.

Realisasi Retribusi Pasar Grosir/Pertokoan Tahun 2025 adalah sebesar Rp417.020.000,00 atau 104.41% dari target yang ditetapkan sebesar Rp399.400.000,00, dengan demikian realisasi Retribusi Pasar Grosir/Pertokoan melebihi target sebesar Rp17.620.000,00 atau 4,41%. Realisasi tersebut mengalami peningkatan sebesar Rp67.740.000,00 atau 19,39% jika dibandingkan dengan realisasi Retribusi Pasar Grosir/Pertokoan Tahun 2024 sebesar Rp349.280.000,00. ditampilkan pada tabel berikut.

Tabel 66. Retribusi Penyediaan Tempat Kegiatan Usaha berupa Pasar, Grosir, Pertokoan, dan Tempat Kegiatan Usaha Lainnya TA 2025 dan 2024

No	Uraian	Tahun 2025				Realisasi 2024	Kenaikan/ (Penurunan)	
		Anggaran	Realisasi		Lebih/(Kurang)			
		(Rp)	(Rp)	(%)	(Rp)	(Rp)	(Rp)	(%)
(1)	(2)	(3)	(4)	(5=4/3)	(6=4-3)	(7)	(8=4-7)	(9=8/7)
1.	Retribusi Penyediaan Tempat Kegiatan Usaha berupa Pasar, Grosir, Pertokoan, dan Tempat Kegiatan Usaha Lainnya	399.400.000,00	417.020.000,00	104,41	17.620.000,00	349.280.000,00	67.740.000,00	19,39
Jumlah		**399.400.000,00**	**417.020.000,00**	**104,41**	**17.620.000,00**	**349.280.000,00**	**67.740.000,00**	**19,39**

Langkah-langkah dan upaya yang dilakukan untuk mendorong pencapaian target penerimaan retribusi ini antara lain:

a. Mengintensifkan penagihan kepada wajib retribusi pasar grosir dan pertokoan di Pasar Pemerintah Kabupaten Lampung Barat.
b. Memperbaiki tatakelola pemungutan dan pembayaran retribusi pasar grosir dan pertokoan
c. Memperbaiki struktur tarif penyewaan pasar grosir dan pertokoan dengan memperhatikan kondisi sosial perekonomian masyarakat.
d. Melakukan monitoring dan evaluasi secara berkala atas pemungutan dan pembayaran retribusi pasar grosir/pertokoan.

Walaupun realisasi Retribusi Pasar Grosir/Pertokoan mencapai target yang telah ditetapkan, namun masih terdapat beberapa kendala yang dihadapi dalam pengelolaannya, antara lain:

a. Kondisi sosial ekonomi masyarakat yang belum sepenuhnya pulih, sehingga masih ada wajib retribusi yang kesulitan melakukan pembayaran retribusi sesuai dengan ketentuan.
b. Kondisi pasar Pemerintah Daerah Kabupaten Lampung Barat yang masih membutuhkan perhatian, sehingga ada beberapa los/kios yang tidak berpenghuni.
c. Perlu perbaikan tatakelola pemungutan dan pembayaran retribusi pasar grosir/pertokoan.

4. Retribusi Tempat Khusus Parkir Diluar Badan Jalan

Retribusi Tempat Khusus Parkir Diluar Badan Jalan adalah retribusi sebagai pembayaran atas pelayanan penyediaan tempat khusus parkir yang disediakan dimiliki dan/atau dikelola oleh Pemerintah Daerah, dengan subjek orang pribadi atau Badan, diukur berdasarkan jenis tempat, jenis kendaraan dan jangka waktu penggunaannya. Retribusi ini dipungut oleh Dinas Perhubungan.

Realisasi Tempat Khusus Parkir Diluar Badan jalan Tahun 2025 adalah sebesar Rp10.626.000,00 atau 107,90% dari target yang ditetapkan sebesar Rp9.848.000,00, dengan demikian realisasi Retribusi Tempat Khusus Parkir melebih target sebesar Rp778.000,00 atau 7,90%. Realisasi tersebut mengalami penurunan sebesar (Rp74.000,00) atau (0,69%) jika dibandingkan dengan realisasi Tahun 2024 sebesar Rp10.700.000,00. Penurunan realisasi ini disebabkan karena mulai pertengahan tahun 2024 pengelolaan terminal pasar liwa diserahkan kepada Pemerintah Provinsi Lampung, hal ini mengakibatkan sejak tanggal penyerahan tersebut Pemerintah Kabupaten Lampung Barat tidak dapat melakukan pemungutan retribusi di Lokasi tersebut.

Target dan Realisasi Retribusi Tempat Khusus Parkir diluar Badan Jalan ditampilkan pada tabel berikut

Tabel 67. Retribusi Tempat Khusus Parkir TA 2025 dan 2024

No	Uraian	Tahun 2025				Realisasi 2024	Kenaikan/ (Penurunan)	
		Anggaran	Realisasi		Lebih/(Kurang)			
		(Rp)	(Rp)	(%)	(Rp)	(Rp)	(Rp)	(%)
(1)	(2)	(3)	(4)	(5=4/3)	(6=4-3)	(7)	(8=4-7)	(9=8/7)
1.	Retribusi Tempat Khusus Parkir Diluar Badan Jalan	9.848.000,00	10.626.000,00	107,90	778.000,00	10.700.000,00	(74.000,00)	(0,69)
Jumlah		**9.848.000,00**	**10.626.000,00**	**107,90**	**778.000,00**	**10.700.000,00**	**(74.000,00)**	**(0,69)**

Langkah-langkah dan upaya yang dilakukan untuk mendorong pencapaian target penerimaan retribusi ini antara lain:

a. Melakukan penagihan secara intensif kepada kendaraan yang terparkir di lingkungan terminal sekincau.
b. Memperbaiki tatakelola pengelolaan perparkiran dan pemungutan retribusi parkir di luar badan jalan.

Masih terdapat beberapa kendala yang dihadapi dalam pengelolaannya, antara lain:

a. Terbatasnya jumlah kendaraan yang parkir di Terminal, karena sampai saat ini terminal liwa dan sekincau belum melayani bus/angkutan antar daerah/kota.
b. Tidak adanya kendaraan angkutan yang berhenti dan masuk terminal, sehingga wajib retribusi masih terbatas pada pengunjung Pasar Bandar Betung.
c. Perlu perbaikan tatakelola pemungutan dan pembayaran retribusi terminal.

5. Retribusi Rumah Potong Hewan Ternak

Retribusi Rumah Potong Hewan Ternak adalah retribusi sebagai pembayaran atas pemakaian dan pelayanan fasilitas rumah potong hewan dan pemeriksaan kesehatan hewan sebelum dan sesudah dipotong, yang disediakan, dimiliki, dan/atau dikelola oleh Pemerintah Daerah. Subjek retribusi ini adalah orang pribadi atau badan diukur berdasarkan jenis hewan, jumlah hewan dan jenis pelayanan Retribusi ini dipungut oleh Dinas Perkebunan dan Peternakan.

Realisasi Retribusi Rumah Potong Hewan Tahun 2025 adalah sebesar Rp3.580.500,00 atau 100,59% dari target yang ditetapkan sebesar Rp3.559.500,00. Realisasi tersebut mengalami penurunan sebesar

(Rp2.373.000,00) atau (39,86%) jika dibandingkan dengan realisasi Tahun 2024 sebesar Rp5.953.500,00. disajikan pada tabel berikut.

Tabel 68. Retribusi Potong Hewan TA 2025 dan 2024

No	Uraian	Tahun 2025				Realisasi 2024	Kenaikan/ (Penurunan)	
		Anggaran	Realisasi		Lebih/(Kurang)			
		(Rp)	(Rp)	(%)	(Rp)	(Rp)	(Rp)	(%)
(1)	(2)	(3)	(4)	(5=4/3)	(6=4-3)	(7)	(8=4-7)	(9=8/7)
1.	Retribusi Rumah Potong Hewan	3.559.500,00	3.580.500,00	100,59	21.000,00	5.953.500,00	(2.373.000,00)	(39,86)
Jumlah		**3.559.500,00**	**3.580.500,00**	**100,59**	**21.000,00**	**5.953.500,00**	**(2.373.000,00)**	**(39,86)**

Langkah-langkah dan upaya yang dilakukan untuk mendorong pencapaian target penerimaan retribusi ini antara lain:

a. Pendataan wajib retribusi pemotongan hewan
b. Sosialisasi kepada masyarakat akan pemotongan hewan di rumah potong hewan yang dimiliki oleh Pemerintah Daerah.
c. Peningkatan pelayanan kepada wajib retribusi Rumah Potong Hewan
d. Mengintensifkan penagihan retribusi Rumah Potong Hewan

Walaupun realisasi Retribusi Rumah Potong Hewan mencapai target yang telah ditetapkan, namun masih terdapat beberapa kendala yang dihadapi dalam pengelolaannya, antara lain:

a. Masih kurangnya minat masyarakat untuk melakukan pemotongan hewan di rumah Potong Hewan.
b. Lokasi Rumah Potong Hewan yang cukup jauh dari pemukiman sehingga menyulitkan masyarakat melakukan pemotongan di Rumah Potong Hewan.
c. Kurangnya sumberdaya manusia, khususnya tenaga kesehatan hewan untuk memberikan pelayanan kepada masyarakat.

6. Retribusi Tempat Rekreasi dan Olahraga

Retribusi Tempat Rekreasi dan Olahraga dipungut sebagai pembayaran atas pemakaian tempat rekreasi, pariwisata dan olahraga yang disediakan, dimiliki dan/atau dikelola oleh Pemerintah Daerah.

Prinsip dan sasaran penetapan tarif Retribusi Tempat Rekreasi dan Olahraga adalah dengan memperhatikan biaya investasi, biaya perawatan/pemeliharaan, biaya penyusutan, biaya asuransi, angsuran bunga pinjaman biaya rutin/periodik yang berkaitan langsung dengan penyediaan jasa dalam rangka pembinaan dan prestasi olah raga serta berusaha untuk memperoleh keuntungan yang layak sebagaimana keuntungan yang pantas diterima oleh pengusaha swasta sejenis serta beroperasi secara efisien dengan orientasi pada harga pasar. Tingkat penggunaan Jasa Tempat Rekreasi dan Olahraga diukur berdasarkan frekuensi masuk, jumlah orang, jenis olahraga dan jenis organisasi. Retribusi ini dipungut oleh Dinas Kepemudaan, Olahraga dan Pariwisata, Dinas Perkebunan dan Peternakan, dan Badan Riset dan Inovasi Daerah.

Realisasi Retribusi Tempat Rekreasi dan Olahraga Tahun 2025 adalah sebesar Rp175.694.000,00 atau 95,99% dari target yang ditetapkan sebesar Rp183.030.000,00, dengan demikian realisasi Retribusi Tempat Rekreasi dan Olahraga tidak mencapai target sebesar (Rp7.336.000,00) atau 4,01%. Realisasi tersebut mengalami kenaikan sebesar Rp34.058.000,00 atau 24,05% jika dibandingkan dengan realisasi Tahun 2024 sebesar Rp141.636.000,00.

Namun demikian khusus untuk Retribusi Tempat Rekreasi dan Olahraga yang bersumber dari tempat wisata Kebun Raya Liwa (KRL) tidak mencapai target yang telah ditetapkan. Dari target Rp68.750.000,00 hanya terealisasi Rp50.541.000,00 (73,51%), hal ini menyebabkan pencapaian target retribusi ini secara umum tidak tercapai. Pencapaian retribusi di KRL sangat tergantung dari jumlah pengunjung yang datang ke KRL. Untuk tahun 2025 pengunjung di KRL tidak mencapai target yang ditentukan. Hal ini dipengaruhi oleh berkurangnya animo Masyarakat untuk berkunjung ke KRL, Masyarakat lebih memilih untuk berwista ke Kawasan Wisata Pasar Tematik di Lumbok seminung yang baru dibuka.

Adapun target dan realisasi Retribusi ini ditampilkan pada tabel berikut

Tabel 69. Retribusi Tempat Rekreasi dan Olahraga TA 2025 dan 2024

No	Uraian	Tahun 2025				Realisasi 2024	Kenaikan/ (Penurunan)	
		Anggaran	Realisasi		Lebih/(Kurang)			
		(Rp)	(Rp)	(%)	(Rp)	(Rp)	(Rp)	(%)
(1)	(2)	(3)	(4)	(5=4/3)	(6=4-3)	(7)	(8=4-7)	(9=8/7)
1.	Retribusi Tempat Rekreasi dan Olahraga	183.030.000,00	175.694.000,00	95,99	(7.336.000,00)	141.636.000,00	34.058.000,00	24,05
Jumlah		**183.030.000,00**	**175.694.000,00**	**95,99**	**(7.336.000,00)**	**141.636.000,00**	**34.058.000,00**	**24,05**

Langkah-langkah dan upaya yang dilakukan untuk mendorong pencapaian target penerimaan retribusi ini antara lain:

a. Melakukan sosialisasi tentang tempat-tempat rekreasi dan olahraga yang dimiliki oleh Pemerintah Kabupaten Lampung Barat.
b. Perbaikan tatakelola pemungutan retribusi tempat rekreasi dan olahraga, diantaranya dengan pemasangan pintu masuk elektronik di Kebun Raya Liwa.
c. Perbaikan fasilitas tempat rekreasi dan olahraga yang dimiliki oleh Pemerintah Kabupaten Lampung Barat.
d. Meningkatkan kualitas pelayanan tempat rekreasi dan olahraga yang dimiliki oleh Pemerintah Kabupaten Lampung Barat

Walaupun realisasi Retribusi Tempat Rekreasi dan Olahraga mencapai target yang telah ditetapkan, namun masih terdapat beberapa kendala yang dihadapi dalam pengelolaannya, antara lain:
a. Masih perlu adanya perbaikan tatakelola pemungutan dan pembayaran retribusi tempat rekreasi dan olahraga.
b. Belum adanya dasar hukum/peraturan untuk melakukan pemungutan retribusi di beberapa tempat rekreasi/olahraga yang dimiliki oleh Pemerintah Daerah.
c. Kurangnya kegiatan-kegiatan perlombaan olahraga yang menggunakan fasilitas tempat olahraga di Kabupaten Lampung Barat.

7. Retribusi Penjualan Hasil Produksi Usaha Pemerintah Daerah

Retribusi Penjualan Hasil Produksi Usaha Pemerintah Daerah Retribusi Penjualan Produksi hasil Usaha Daerah berupa Bibit atau Benih Ikan, pada Dinas Perikanan.

Penerimaan Retribusi Penjualan Produksi Usaha Daerah bersumber dari Retribusi Penjualan Produksi hasil Usaha Daerah berupa Bibit atau Benih Ikan pada Dinas Perikanan Tahun Anggaran 2025 realisasi sebesar Rp64.890.000,00 dari anggaran sebesar Rp64.800.000,00 mencapai 100,14%, jika dibandingkan dengan Realisasi tahun 2024 sebesar Rp0,00 mengalami kenaikan sebesar Rp64.890.000,00.

Signifikansi kenaikan secara drastis dari tahun 2024 ini karena terdapat kesalahan penganggaran akun pendapatan pada tahun 2025, seharusnya masuk pada akun Retribusi Penjualan Produksi Usaha Daerah - berupa Bibit atau Benih Ikan.

Adapun Retribusi Penjualan Hasil Produksi Usaha Pemerintah Daerah disajikan pada tabel berikut.

Tabel 70. Retribusi Penjualan Hasil Produksi Usaha Pemerintah Daerah TA 2025 dan 2024

No	Uraian	Tahun 2025				Realisasi 2024	Kenaikan/ (Penurunan)	
		Anggaran	Realisasi		Lebih/(Kurang)			
		(Rp)	(Rp)	(%)	(Rp)	(Rp)	(Rp)	(%)
(1)	(2)	(3)	(4)	(5=4/3)	(6=4-3)	(7)	(8=4-7)	(9=8/7)
1.	Retribusi Penjualan Hasil Produksi Usaha Pemerintah Daerah	64.800.000,00	64.890.000,00	100,14	90.000,00	0,00	64.890.000,00	∞
Jumlah		**64.800.000,00**	**64.890.000,00**	**100,14**	**90.000,00**	**0,00**	**64.890.000,00**	∞

*) Tahun 2024 disajikan pada akun Retribusi Penjualan Produksi hasil Usaha Daerah berupa Bibit atau Benih Ikan (kesalahan penganggaran tahun 2025 posisi akun pendapatan)

Langkah-langkah dan upaya yang dilakukan untuk mendorong pencapaian target penerimaan retribusi ini antara lain:
a. Melakukan sosialisasi untuk memasarkan hasil produksi usaha daerah Pemerintah Kabupaten Lampung Barat.
b. Meningkatkan kualitas dan kuantitas produksi hasil usaha daerah sesuai dengan kemampuan dan permintaan pasar.

Walaupun realisasi Retribusi Penjualan Produksi Usaha Daerah mencapai target yang telah ditetapkan, namun masih terdapat beberapa kendala yang dihadapi dalam pengelolaannya, antara lain:
a. Ketersediaan sumber daya untuk memproduksi hasil usaha daerah yang berkualitas.
b. Kurangnya sosialisasi/ pemasaran atas hasil produksi usaha daerah yang dimiliki oleh Pemerintah Daerah Kabupaten Lampung Barat.
c. Banyak pesaing yang memproduksi barang/jasa sejenis dengan harga dan kualitas yang lebih baik.

8. Retribusi Pemanfaatan Aset Daerah

Pemanfaatan aset Daerah yang tidak mengganggu penyelenggaraan tugas dan fungsi organisasi Perangkat Daerah dan/atau optimalisasi aset Daerah dengan tidak mengubah status kepemilikan, termasuk pemanfaatan barang milik Daerah sesuai dengan ketentuan peraturan perundang-undangan mengenai barang milik daerah.

Pengelolaan atas retribusi ini dilakukan oleh 12 perangkat daerah yaitu : 1) Dinas Pendidikan dan Kebudayaan; 2) Dinas Kesehatan; 3) Dinas Pekerjaan Umum dan Perumahan Rakyat; 4) Dinas Perhubungan; 5) Dinas

Lingkungan Hidup; 6) Badan Riset dan Inovasi Daerah; 7) Dinas Koperasi, UKM, dan Perdagangan; 8) Dinas Kepemudaan, Olahraga dan Pariwisata; 9) Dinas Perikanan; 10) Dinas Perkebunan dan Peternakan; 11) Badan Pendapatan Daerah; 12) Sekretariat Daerah.

Realisasi Retribusi Pemanfaatan Aset Daerah Tahun 2025 adalah sebesar Rp775.645.000,00 atau 109,45% dari target yang ditetapkan sebesar Rp708.645.000,00, dengan demikian realisasi tersebut melebihi target sebesar Rp67.000.000,00 atau 9,45%. Realisasi tersebut mengalami peningkatan sebesar Rp6.647.500,00 atau 0,86% jika dibandingkan dengan realisasi Tahun 2024 sebesar Rp768.997.500,00. Pada Tahun 2024 menggunakan akun Retribusi Pemakaian Kekayaan Daerah.

Walaupun retribusi ini mengalami sedikit peningkatan, namun peningkatan ini bersumber dari Penyewaan Tanah/Aset Pemda yang digunakan untuk SPPG di Kabupaten Lampung Barat. Sedangka untuk retribusi yang bersumber dari Penyewaan Rumah Dinas mengalami penurunan yang cukup besar, khususnya rumah dinas yang berada di lingkungan Sekolah Dasar (SD) tidak mencapai target yang telah ditentukan. Hal ini disebabkan karena banyak rumah dinas di lingkungan SD yang tidak berpenghuni.

Tabel 71. Retribusi Pemanfaatan Aset Daerah TA 2025 dan 2024

No	Uraian	Tahun 2025				Realisasi 2024	Kenaikan/ (Penurunan)	
		Anggaran	Realisasi		Lebih/(Kurang)			
		(Rp)	(Rp)	(%)	(Rp)	(Rp)	(Rp)	(%)
(1)	(2)	(3)	(4)	(5=4/3)	(6=4-3)	(7)	(8=4-7)	(9=8/7)
1.	Retribusi Pemanfaatan Aset Daerah	708.645.000,00	775.645.000,00	109,45	67.000.000,00	0,00	775.645.000,00	∞
2.	Retribusi Pemakaian Kekayaan Daerah:							
	Retribusi Penyewaan Tanah dan Bangunan	0,00	0,00	0,00	0,00	532.950.000,00	(532.950.000,00)	(100,00)
	Retribusi Penyewaan Tanah Milik Pemda	0,00	0,00	0,00	0,00	69.047.500,00	(69.047.500,00)	(100,00)
	Retribusi Pemakaian Ruangan	0,00	0,00	0,00	0,00	63.800.000,00	(63.800.000,00)	(100,00)
	Retribusi Pemakaian Alat	0,00	0,00	0,00	0,00	103.200.000,00	(103.200.000,00)	(100,00)
Jumlah		**708.645.000,00**	**775.645.000,00**	**109,45**	**67.000.000,00**	**768.997.500,00**	**6.647.500,00**	**0,86**

Langkah-langkah dan upaya yang dilakukan untuk mendorong pencapaian target penerimaan retribusi ini antara lain:

a. Melakukan pendataan terhadap pemakai kekayaan daerah Kabupaten Lampung Barat.
b. Bekerjasama dengan pengelola gaji untuk melakukan pemungutan retribusi pemakaian kekayaan daerah khususnya penyewaan tanah dan bangunan berupa rumah dinas.
c. Membuat Berita Acara Perjanjian Sewa Menyewa khususnya pemakaian kekayaan daerah berupa tanah, untuk memberikan kepastian hukum penyewaan dan hak atas tanah Pemerintah Daerah Kabupaten Lampung Barat.
d. Mengintensifkan penagihan terhadap retribusi pemakaian kekayaan daerah.
e. Melakukan monitoring dan evaluasi secara berkala terhadap realisasi retribusi pemakaian kekayaan daerah.

Walaupun realisasi Retribusi Pemakaian Kekayaan Daerah mencapai target yang telah ditetapkan, namun masih terdapat beberapa kendala yang dihadapi dalam pengelolaannya, antara lain:

a. Sering terjadi pemindahtanganan pemakai kekayaan daerah yang tidak dilaporkan ke Pemerintah Daerah Kabupaten Lampung Barat.
b. Kurangnya kesadaran pemakai kekayaan daerah untuk melaksanakan kewajibannya.
c. Harga hasil pertanian yang tidak menentu, sehingga menyulitkan penyewa tanah melaksanakan kewajibannya.

Rincian Retribusi Jasa Usaha pada masing-masing Perangkat Daerah Kabupaten Lampung Barat Per 31 Desember 2025 dan 2024 dapat dijelaskan pada tabel berikut.

Tabel 72. Rincian Retribusi Jasa Usaha per Perangkat Daerah TA 2025 dan 2024

No	Uraian	Tahun 2025				Realisasi 2024	Kenaikan/ (Penurunan)	
		Anggaran	Realisasi		Lebih/(Kurang)			
		(Rp)	(Rp)	(%)	(Rp)	(Rp)	(Rp)	(%)
(1)	(2)	(3)	(4)	(5=4/3)	(6=4-3)	(7)	(8=4-7)	(9=8/7)
1.	**Dinas Pendidikan dan Kebudayaan**							
	Ret. Pemanfaatan Aset Daerah							
	Ret. Pemanfaatan Aset Daerah	289.200.000,00	275.950.000,00	95,42	(13.250.000,00)	0,00	275.950.000,00	∞
	Ret. Penyewaan Tanah dan Bangunan	0,00	0,00	0,00	0,00	280.650.000,00	(280.650.000,00)	(100,00)
	Ret. Pemakaian Ruangan	0,00	0,00	0,00	0,00	24.750.000,00	(24.750.000,00)	(100,00)
	Jumlah	**289.200.000,00**	**275.950.000,00**	**95,42**	**(13.250.000,00)**	**305.400.000,00**	**(29.450.000,00)**	**(9,64)**
2.	**Dinas Kesehatan**							
	Ret. Pemanfaatan Aset Daerah							
	Ret. Pemanfaatan Aset Daerah	3.000.000,00	3.000.000,00	100,00	0,00	3.000.000,00	0,00	0,00

No	Uraian	Tahun 2025				Realisasi 2024	Kenaikan/ (Penurunan)	
		Anggaran	Realisasi		Lebih/(Kurang)			
		(Rp)	(Rp)	(%)	(Rp)	(Rp)	(Rp)	(%)
(1)	(2)	(3)	(4)	(5=4/3)	(6=4-3)	(7)	(8=4-7)	(9=8/7)
	Jumlah	**3.000.000,00**	**3.000.000,00**	**100,00**	**0,00**	**3.000.000,00**	**0,00**	**0,00**
3.	**Dinas PU PR**							
	Ret. Pemanfaatan Aset Daerah							
	Ret. Pemanfaatan Aset Daerah	88.800.000,00	90.100.000,00	101,46	1.300.000,00	0,00	90.100.000,00	∞
	Ret. Penyewaan Tanah dan Bangunan	0,00	0,00	0,00	0,00	16.200.000,00	(16.200.000,00)	(100,00)
	Ret. Pemakaian Ruangan	0,00	0,00	0,00	0,00	12.000.000,00	(12.000.000,00)	(100,00)
	Ret. Pemakaian Alat	0,00	0,00	0,00	0,00	103.200.000,00	(103.200.000,00)	(100,00)
	Jumlah	**88.800.000,00**	**90.100.000,00**	**101,46**	**1.300.000,00**	**131.400.000,00**	**(41.300.000,00)**	**(31,43)**
4.	**Dinas Tenaga Kerja dan Perindustrian**							
	Ret. Penjualan Produksi Usaha Daerah							
	Ret. Penjualan Produksi hasil Usaha Daerah selain Bibit atau Benih Tanaman, Ternak, dan Ikan	12.600.000,00	12.613.000,00	100,10	13.000,00	12.782.000,00	(169.000,00)	(1,32)
	Jumlah	**12.600.000,00**	**12.613.000,00**	**100,10**	**13.000,00**	**12.782.000,00**	**(169.000,00)**	**(1,32)**
5.	**Dinas Lingkungan Hidup**							
	Ret. Pemanfaatan Aset Daerah							
	Ret. Pemanfaatan Aset Daerah	11.000.000,00	10.800.000,00	98,18	(200.000,00)		10.800.000,00	∞
	Ret. Penyewaan Tanah dan Bangunan	0,00	0,00	0,00	0,00	12.000.000,00	(12.000.000,00)	(100,00)
	Ret. Pelayanan Tempat Rekreasi dan Olahraga	0,00	0,00	0,00	0,00	7.512.000,00	(7.512.000,00)	(100,00)
	Ret. Penjualan Produksi Usaha Daerah							
	Ret. Penjualan Produksi hasil Usaha Daerah selain Bibit atau Benih Tanaman, Ternak, dan Ikan	0,00	0,00	0,00	0,00	6.087.300,00	(6.087.300,00)	(100,00)
	Jumlah	**11.000.000,00**	**10.800.000,00**	**98,18**	**(200.000,00)**	**25.599.300,00**	**(14.799.300,00)**	**(57,81)**
6.	**Dinas Perhubungan**							
	Retr.Pemanfaatan Aset Daerah							
	Ret. Penyewaan Tanah dan Bangunan					3.500.000,00	(3.500.000,00)	(100,00)
	Retribusi Pemanfaatan Aset Daerah	3.600.000,00	2.600.000,00	72,22	(1.000.000,00)		2.600.000,00	∞
	Retr. Penyediaan Tempat Khusus Parkir Diluar Badan Jalan							
	Ret. Penyediaan Tempat Khusus Parkir Diluar Badan Jalan	9.848.000,00	10.626.000,00	107,90	778.000,00	10.700.000,00	(74.000,00)	(0,69)
	Jumlah	**13.448.000,00**	**13.226.000,00**	**98,35**	**(222.000,00)**	**14.200.000,00**	**(974.000,00)**	**(6,86)**
7.	**Dinas Koperasi, UKM, Perdagangan**							
	Ret. Pemanfaatan Aset Daerah							
	Ret.Pemanfaatan Aset Daerah	9.000.000,00	9.000.000,00	100,00	0,00	9.000.000,00	0,00	0,00
	Ret.Penyediaan Tempat Kegiatan Usaha berupa Pasar, Grosir, Pertokoan, dan Tempat Kegiatan Usaha Lainnya							
	Ret. Penyediaan Tempat Kegiatan Usaha berupa Pasar, Grosir, Pertokoan, dan Tempat Kegiatan Usaha Lainnya	399.400.000,00	417.020.000,00	104,41	17.620.000,00	349.280.000,00	67.740.000,00	19,39
	Jumlah	**408.400.000,00**	**426.020.000,00**	**104,31**	**17.620.000,00**	**358.280.000,00**	**67.740.000,00**	**18,91**
8.	**Dinas Kepemudaan, Olaharaga dan Pariwisata**							
	Ret. Pemakaian Kekayaan Daerah							
	Ret. Penyewaan Tanah dan Bangunan	0,00	0,00	0,00	0,00	7.550.000,00	(7.550.000,00)	(100,00)
	Ret. Tempat Penginapan/ Pesanggrahan/Vila							
	Ret. Pelayanan Tempat Penginapan/ Pesanggrahan/Vila	125.000.000,00	129.190.000,00	103,35	4.190.000,00	124.118.500,00	5.071.500,00	4,09
	Ret. Tempat Rekreasi dan Olahraga							
	Ret. Pelayanan Tempat Rekreasi dan Olahraga	41.000.000,00	49.465.000,00	120,65	8.465.000,00	7.750.000,00	41.715.000,00	538,26
	Retribusi Pemanfaatan Aset Daerah							
	Retribusi Pemanfaatan Aset Daerah	10.200.000,00	9.200.000,00	90,20	(1.000.000,00)		9.200.000,00	∞
	Jumlah	**176.200.000,00**	**187.855.000,00**	**106,61**	**11.655.000,00**	**139.418.500,00**	**48.436.500,00**	**34,74**
9.	**Dinas Perikanan**							
	Retribusi Pemanfaatan Aset Daerah							
	Ret. Penyewaan Tanah dan Bangunan	0,00	0,00	0,00	0,00	3.600.000,00	(3.600.000,00)	(100,00)
	Ret. Pemanfaatan Aset Daerah	7.200.000,00	6.800.000,00	94,44	(400.000,00)	0,00	6.800.000,00	∞
	Ret. Penjualan Produksi Usaha Daerah							
	Ret. Penjualan Produksi hasil Usaha Daerah berupa Bibit atau Benih Ikan	0,00	0,00	0,00	0,00	64.850.000,00	(64.850.000,00)	(100,00)
	Ret. Penjualan Hasil Produksi Usaha Pemerintah Daerah	64.800.000,00	64.890.000,00	100,14	90.000,00	0,00	64.890.000,00	∞
	Jumlah	**72.000.000,00**	**71.690.000,00**	**99,57**	**(310.000,00)**	**68.450.000,00**	**3.240.000,00**	**4,73**
10.	**Dinas Perkebunan dan Peternakan**							
	Ret.Pemanfaatan Aset Daerah							
	Ret.Pemanfaatan Aset Daerah	9.600.000,00	9.600.000,00	100,00	0,00	0,00	9.600.000,00	∞
	Ret. Pemakaian Kekayaan Daerah							
	Ret. Penyewaan Tanah dan Bangunan	0,00	0,00	0,00	0,00	8.400.000,00	(8.400.000,00)	(100,00)
	Ret. Pemakaian Ruangan							
	Ret. Rumah Potong Hewan							

No	Uraian	Tahun 2025				Realisasi 2024	Kenaikan/ (Penurunan)	
		Anggaran	Realisasi		Lebih/(Kurang)			
		(Rp)	(Rp)	(%)	(Rp)	(Rp)	(Rp)	(%)
(1)	(2)	(3)	(4)	(5=4/3)	(6=4-3)	(7)	(8=4-7)	(9=8/7)
	Ret. Pelayanan Rumah Pemotongan Hewan Ternak	3.559.500,00	3.580.500,00	100,59	21.000,00	5.953.500,00	(2.373.000,00)	(39,86)
	Ret.Tempat Rekreasi dan Olahraga							
	Ret. Pelayanan Tempat Rekreasi, Pariwisata, dan Olahraga	73.280.000,00	73.289.000,00	100,01	9.000,00	47.594.000,00	25.695.000,00	53,99
	Jumlah	**86.439.500,00**	**86.469.500,00**	**100,03**	**30.000,00**	**61.947.500,00**	**24.522.000,00**	**39,59**
11.	**Sekretariat Daerah**							
	Retribusi Pemanfaatan Aset Daerah							
	Retribusi Pemanfaatan Aset Daerah	46.200.000,00	53.250.000,00	115,26	7.050.000,00	0,00	53.250.000,00	∞
	Ret. Pemakaian Kekayaan Daerah							
	Ret. Penyewaan Tanah dan Bangunan	0,00	0,00	0,00	0,00	38.800.000,00	(38.800.000,00)	(100,00)
	Ret. Pemakaian Ruangan	0,00	0,00	0,00	0,00	17.450.000,00	(17.450.000,00)	(100,00)
	Jumlah	**46.200.000,00**	**53.250.000,00**	**115,26**	**7.050.000,00**	**56.250.000,00**	**(3.000.000,00)**	**(5,33)**
12.	**Badan Pendapatan Daerah**							
	Retribusi Pemanfaatan Aset Daerah							
	Retribusi Pemanfaatan Aset Daerah	225.445.000,00	299.945.000,00	133,05	74.500.000,00	0,00	299.945.000,00	∞
	Ret. Pemakaian Kekayaan Daerah							
	Ret. Penyewaan Tanah dan Bangunan	0,00	0,00	0,00	0,00	148.000.000,00	(148.000.000,00)	(100,00)
	Ret. Penyewaan Tanah	0,00	0,00	0,00	0,00	69.047.500,00	(69.047.500,00)	(100,00)
	Ret. Pemakaian Ruangan	0,00	0,00	0,00	0,00	9.600.000,00	(9.600.000,00)	(100,00)
	Jumlah	**225.445.000,00**	**299.945.000,00**	**133,05**	**74.500.000,00**	**226.647.500,00**	**73.297.500,00**	**32,34**
13.	**Badan Riset dan Inovasi Daerah**							
	Retribusi Pemanfaatan Aset Daerah							
	Retribusi Pemanfaatan Aset Daerah	5.400.000,00	5.400.000,00	100,00	0,00	0,00	5.400.000,00	∞
	Ret. Pemakaian Kekayaan Daerah:							
	Ret. Penyewaan Tanah dan Bangunan	0,00	0,00	0,00	0,00	2.250.000,00	(2.250.000,00)	(100,00)
	Ret. Tempat Rekreasi & Olahraga							
	Ret. Pelayanan Tempat Rekreasi, Pariwisata, dan Olahraga	68.750.000,00	52.940.000,00	77,00	(15.810.000,00)	78.780.000,00	(25.840.000,00)	(32,80)
	Jumlah	**74.150.000,00**	**58.340.000,00**	**78,68**	**(15.810.000,00)**	**81.030.000,00**	**(22.690.000,00)**	**(28,00)**
Jumlah Keseluruhan		**1.506.882.500,00**	**1.589.258.500,00**	**105,47**	**82.376.000,00**	**1.484.404.800,00**	**104.853.700,00**	**7,06**

5.1.1.1.2.3. Retribusi Perizinan Tertentu

Subyek Retribusi Perizinan Tertentu adalah orang pribadi atau badan yang memperoleh izin tertentu dari Pemerintah Daerah. Sedangkan objeknya adalah kegiatan tertentu Pemerintah Daerah dalam rangka pemberian izin kepada orang pribadi atau badan yang dimaksudkan untuk pembinaan, pengaturan, pengendalian dan pengawasan atas kegiatan pemanfaatan ruang, penggunaan sumber daya alam, barang, sarana dan prasarana atau fasilitas tertentu guna melindungi kepentingan umum dan menjaga kelestarian lingkungan terdiri atas Persetujuan Bangunan Gedung (PBG) dan Izin Penggunanaan Tenaga Kerja Asing. Dasar hukum pemungutan retribusi ini adalah Perda Nomor 1 Tahun 2024 tentang Pajak Daerah dan Retribusi Daerah (PDRD) Kabupaten Lampung Barat.

Realisasi Retribusi Perizinan Tertentu sampai dengan akhir Tahun Anggaran 2025 mencapai Rp193.910.266,00 atau 110,81% dari target sebesar Rp175.000.000,00, dengan demikian realisasi penerimaan Retribusi Perizinan Tertentu melebihi target sebesar Rp18.910.266,00 atau 10,81%. Apabila realisasi Retribusi tersebut dibandingkan dengan realisasi Tahun Anggaran 2024 sebesar Rp204.414.977,00 terlihat penerimaan Retribusi Perizinan Tertentu di tahun 2025 mengalami penurunan sebesar (Rp10.504.711,00) atau (5,14%). Penurunan sebagai dampak diterbitkannya Peraturan Bupati Lampung Barat Nomor 34 Tahun 2024 Tentang Pembebasan Retribusi Persetujuan Bangunan Gedung Bagi Masyarakat Berpenghasilan Rendah.

Berikut disajikan rincian realisasi penerimaan Retribusi Perizinan Tertentu Tahun Anggaran 2025 dan 2024 pada tabel berikut.

Tabel 73. Pendapatan Retribusi Perizinan Tertentu TA 2025 dan 2024

No	Uraian	Tahun 2025				Realisasi 2024	Kenaikan/ (Penurunan)	
		Anggaran	Realisasi		Lebih/(Kurang)			
		(Rp)	(Rp)	(%)	(Rp)	(Rp)	(Rp)	(%)
(1)	(2)	(3)	(4)	(5=4/3)	(6=4-3)	(7)	(8=4-7)	(9=8/7)
1	Retribusi Persetujuan Bangunan Gedung	175.000.000,00	193.910.266,00	110,81	18.910.266,00	204.414.977,00	(10.504.711,00)	(5,14)
Jumlah		**175.000.000,00**	**193.910.266,00**	**110,81**	**18.910.266,00**	**204.414.977,00**	**(10.504.711,00)**	**(5,14)**

Retribusi Persetujuan Bangunan Gedung merupakan retribusi atas jasa pelayanan pemberian izin yang diberikan kepada pemilik Bangunan Gedung untuk membangun baru, mengubah, memperluas, mengurangi,

dan/atau merawat Bangunan Gedung sesuai dengan standar teknis Bangunan Gedung. Retribusi ini dipungut oleh Dinas Pekerjaan Umum dan Perumahan Rakyat.

Langkah-langkah dan upaya yang dilakukan untuk mendorong pencapaian target penerimaan retribusi ini antara lain:

a. Melakukan sosialisasi tentang Perizinan Bangunan Gedung dalam rangka meningkatkan kesadaran masyarakat.
b. Perbaikan tarif retribusi perizinan bangunan gedung yang ada sesuai dengan ketentuan yang berlaku.
c. Mempermudah pengurusan Perizinan Bangunan Gedung dengan memperhatikan peraturan yang berlaku.
d. Perbaikan tatakelola pemungutan dan pembayaran retribusi bangunan gedung.

Walaupun realisasi Retribusi Persetujuan Bangunan Gedung mencapai target yang telah ditetapkan, namun masih terdapat beberapa kendala yang dihadapi dalam pengelolaannya, antara lain:

a. Kurangnya kesadaran masyakarat untuk mengajukan perizinan bangunan gedung, sesuai dengan ketentuan yang ada.
b. Peraturan Daerah tentang Perizinan Bangunan Gedung masih tergolong baru, sehingga masih belum banyak diketahui oleh masyarakat.
c. Kurangnya sanksi atas pelanggaran pendirian bangunan gedung.
d. Kurangnya tenaga ahli yang dapat dijadikan tenaga tekhnis dalam penerbitan Perizinan Bangunan Gedung.

5.1.1.1.3. Hasil Pengelolaan Kekayaan Daerah Yang Dipisahkan

Hasil Pengelolaan Kekayaan Daerah yang Dipisahkan merupakan sumber PAD dari pembagian laba atas penyertaan modal Pemerintah Kabupaten Lampung Barat pada Perusahaan Daerah atau Badan Usaha Milik Daerah (BUMD). Pada Tahun Anggaran 2025, pendapatan ini berasal dari hasil penempatan modal pada PT Bank Lampung, pembagian laba ditahan dari PT BPRS Lampung Barat.

Realisasi Hasil Pengelolaan Kekayaan Daerah yang Dipisahkan sampai dengan akhir Tahun Anggaran 2025 mencapai Rp3.296.507.077,37 atau 100,00% dari target sebesar Rp3.296.507.077,37. Apabila realisasi Pendapatan Hasil Pengelolaan Kekayaan Daerah tersebut dibandingkan dengan realisasi Tahun Anggaran 2024 yang jumlahnya tercatat Rp5.854.018.934,91 terlihat penerimaan tahun 2025 mengalami penurunan sebesar (Rp2.557.511.857,54) atau (43,69%).

Berikut disajikan rincian realisasi penerimaan Hasil Pengelolaan Kekayaan Daerah yang Dipisahkan Tahun Anggaran 2025 dan 2024 pada tabel berikut.

Tabel 74. Hasil Pengelolaan Kekayaan Daerah yang Dipisahkan TA 2025 dan 2024

No	Uraian	Tahun 2025				Realisasi 2024	Kenaikan/ (Penurunan)	
		Anggaran	Realisasi		Lebih/(Kurang)			
		(Rp)	(Rp)	(%)	(Rp)	(Rp)	(Rp)	(%)
(1)	(2)	(3)	(4)	(5=4/3)	(6=4-3)	(7)	(8=4-7)	(9=8/7)
1.	Bagian Laba yang Dibagikan kepada Pemerintah Daerah (Dividen) atas Penyertaan Modal pada BUMD (Lembaga Keuangan) :							
	PT Bank Lampung	2.740.462.090,16	2.740.462.090,16	100,00	0,00	5.200.031.196,51	(2.459.569.106,35)	(47,30)
	PT BPR Syariah Lampung Barat	437.594.857,21	437.594.857,21	100,00	0,00	653.987.738,40	(216.392.881,19)	(33,09)
	Perumda Limau Kunci	118.450.130,00	118.450.130,00	100,00	0,00	0,00	118.450.130,00	∞
Jumlah		**3.296.507.077,37**	**3.296.507.077,37**	**100,00**	**0,00**	**5.854.018.934,91**	**(2.557.511.857,54)**	**(43,69)**

Penjelasan lebih lanjut mengenai realisasi penerimaan masing-masing objek dari Hasil Pengelolaan Kekayaan Daerah yang Dipisahkan adalah sebagai berikut:

1. **Bagian Laba yang Dibagikan kepada Pemerintah Daerah (Dividen) atas Penyertaan Modal pada BUMD – PT Bank Lampung**

   Bagian Laba yang Dibagikan kepada Pemerintah Daerah (Dividen) atas Penyertaan Modal pada PT Bank Lampung Tahun Anggaran 2025, ditargetkan sebesar Rp2.740.462.090,16. Realisasi sampai dengan akhir Tahun Anggaran 2025 sebesar Rp2.740.462.090,16 atau 100,00%. Apabila dibandingkan dengan realisasi tahun 2024 sebesar Rp5.200.031.196,51 terjadi penurunan sebesar (Rp2.459.569.106,35) atau (47,30%). Target dan realisasi ini mengacu pada hasil Rapat Umum Pemegang Saham (RUPS) PT Bank Lampung Tahun 2025.

2. Bagian Laba yang Dibagikan kepada Pemerintah Daerah (Dividen) atas Penyertaan Modal pada BUMD – PT Bank Perekonomian Rakyat Syariah Lampung Barat (Perseroda)

Bagian Laba yang Dibagikan kepada Pemerintah Daerah (Dividen) atas Penyertaan Modal pada PT Bank Perekonomian Rakyat Syariah Lampung Barat (Perseroda) Tahun Anggaran 2025, ditargetkan sebesar Rp437.594.857,21 Realisasi sampai dengan akhir Tahun Anggaran 2025 sebesar Rp437.594.857,21 atau 100,00%. Apabila dibandingkan dengan realisasi tahun 2024 sebesar Rp653.987.738,40 terjadi penurunan sebesar (Rp216.392.881,19) atau (33,09%). Target dan realisasi ini mengacu pada hasil Rapat Umum Pemegang Saham (RUPS) PT Bank Perekonomian Rakyat Syariah Lampung Barat (Perseroda) Tahun 2025. Dividen ini adalah dividen Tahun 2024 yang disetor pada tahun 2025.

3. Bagian Laba yang Dibagikan kepada Pemerintah Daerah (Dividen) atas Penyertaan Modal pada BUMD – Perumda Limau Kunci

Bagian Laba yang Dibagikan kepada Pemerintah Daerah (Dividen) atas Penyertaan Modal pada Perumda Limau Kunci Tahun Anggaran 2025, ditargetkan sebesar Rp118.450.130,00 Realisasi sampai dengan akhir Tahun Anggaran 2025 sebesar Rp118.450.130,00 atau 100,00%. Apabila dibandingkan dengan realisasi tahun 2024 sebesar Rp0,00 terjadi peningkatan sebesar Rp118.450.130,00 atau 100,00%. Target dan realisasi ini mengacu pada Berita Acara Penetetapan Penyetoran PAD atas Laba Usaha Tahun Buku 2023 tanggal 27 Maret 2024. Dividen ini adalah dividen Tahun Buku 2023 yang disetor pada tahun 2025.

5.1.1.1.4. Lain-lain Pendapatan Asli Daerah (PAD) yang Sah

Kelompok penerimaan Lain-lain PAD yang Sah merupakan komponen Pendapatan Asli Daerah selain Pajak Daerah, Retribusi Daerah, dan Hasil Pengelolaan Kekayaan Daerah Yang Dipisahkan. Penerimaan terdapat pada 4 (empat) perangkat daerah yaitu : 1) Dinas Kesehatan; 2) RSUD Alimuddin Umar; 3) Dinas Koperasi, UKM, dan Perdagangan; 4) Badan Keuangan dan Aset Daerah; 5) Dinas Lingkungan Hidup.

Realisasi Lain-lain Pendapatan Asli Daerah yang Sah sampai dengan akhir Tahun Anggaran 2025 mencapai Rp12.325.400.619,97 atau 132,79% dari target sebesar Rp9.281.860.751,57, dengan demikian realisasi penerimaan Lain-lain Pendapatan Asli Daerah yang Sah melebihi target sebesar Rp3.043.539.868,40 atau 3279%. Apabila realisasi Lain-lain Pendapatan Asli Daerah yang Sah tersebut dibandingkan dengan realisasi Lain-lain Pendapatan Asli Daerah yang Sah Tahun Anggaran 2024 yang jumlahnya tercatat Rp47.981.878.678,90 terlihat penerimaan Lain-lain PAD yang sah di tahun 2024 mengalami penurunan sebesar (Rp35.656.478.058,93) atau (74,31%).

Berikut disajikan rincian realisasi penerimaan Lain-lain Pendapatan Asli Daerah yang Sah Tahun Anggaran 2025 dan 2024 pada tabel berikut

Tabel 75. Lain-Lain PAD yang Sah TA 2025 dan 2024

No	Uraian	Tahun 2025				Realisasi 2024	Kenaikan/ (Penurunan)	
		Anggaran	Realisasi		Lebih/(Kurang)			
		(Rp)	(Rp)	(%)	(Rp)	(Rp)	(Rp)	(%)
(1)	(2)	(3)	(4)	(5=4/3)	(6=4-3)	(7)	(8=4-7)	(9=8/7)
1.	Hasil Penjualan BMD yang Tidak Dipisahkan	688.493.100,00	688.493.100,00	100,00	0,00	0,00	688.493.100,00	∞
2.	Jasa Giro	1.801.721.504,10	1.659.413.969,13	92,10	(142.307.534,97)	2.086.692.088,95	(427.278.119,82)	(20,48)
3.	Pendapatan Bunga	1.336.438.356,12	1.646.066.648,01	123,17	309.628.291,89	965.301.990,16	680.764.657,85	70,52
4.	Penerimaan atas Tuntutan Ganti Kerugian Keuangan Daerah	4.816.836.197,00	7.869.853.875,08	163,38	3.053.017.678,08	3.743.329.692,53	4.126.524.182,55	110,24
5.	Pendapatan Denda atas Keterlambatan Pelaksanaan Pekerjaan	5.205.727,66	13.957.232,66	268,11	8.751.505,00	3.780.393,00	10.176.839,66	269,20
6.	Pendapatan Denda Pajak Daerah	5.916.856,00	9.158.027,00	154,78	3.241.171,00	1.139.695,00	8.018.332,00	703,55
7.	Pendapatan Denda Retribusi Daerah	7.342.200,00	1.780.200,00	24,25	(5.562.000,00)	0,00	1.780.200,00	∞
8.	Pendapatan dari Pengembalian	476.212.367,70	289.212.351,70	60,73	(187.000.016,00)	235.184.653,00	54.027.698,70	22,97
9.	Pendapatan BLUD	123.694.442,99	136.624.348,00	110,45	12.929.905,01	40.936.131.575,00	(40.799.507.227,00)	(99,67)
10	Pendapatan Hasil Pengelolaan Dana Bergulir	20.000.000,00	10.840.868,39	54,20	(9.159.131,61)	10.318.591,26	522.277,13	5,06
Jumlah		**9.281.860.751,57**	**12.325.400.619,97**	**132,79**	**3.043.539.868,40**	**47.981.878.678,90**	**(35.656.478.058,93)**	**(74,31)**

Penjelasan lebih lanjut realisasi Penerimaan Lain-lain PAD yang Sah Tahun Anggaran 2025 antara lain sebagai berikut:

1. Hasil Penjualan BMD yang Tidak Dipisahkan

Realisasi penerimaan Hasil Penjualan BMD yang Tidak Dipisahkan dalam merupakan penjualan inventaris/barang bekas milik Pemerintah Kabupaten Lampung Barat yang telah dihapuskan karena usia pemakaiannya bertambah seperti kendaraan bermotor, gedung dan bangunan lainnya serta inventaris kantor yang tidak terpakai.

Realisasi Hasil Penjualan BMD yang dipisahkan sebesar Rp688.493.100,00 atau 100,0% dari anggaran sebesar Rp688.493.100,00, jika dibandingkan dengan realisasi tahun 2024 sebesar Rp0,00 mengalami peningkatan Rp688.493.100,00

Berikut disajikan tabel Pendapatan Hasil Penjualan BMD yang Dipisahkan.

Tabel 76. Hasil Penjualan BMD yang Dipisahkan TA 2025 dan 2024

No	Uraian	Tahun 2025				Realisasi 2024	Kenaikan/ (Penurunan)	
		Anggaran	Realisasi		Lebih/(Kurang)			
		(Rp)	(Rp)	(%)	(Rp)	(Rp)	(Rp)	(%)
(1)	(2)	(3)	(4)	(5=4/3)	(6=4-3)	(7)	(8=4-7)	(9=8/7)
1.	Hasil Penjualan BMD yang Dipisahkan:							
	Hasil Penjualan Peralatan dan Mesin	688.493.100,00	349.110.000,00	50,71	(339.383.100,00)	0,00	349.110.000,00	∞
	Hasil Penjualan Aset Lain-Lain	0,00	339.383.100,00	∞	339.383.100,00	0,00	339.383.100,00	∞
Jumlah		**688.493.100,00**	**688.493.100,00**	**0,00**	**0,00**	**0,00**	**688.493.100,00**	∞

2. Jasa Giro

Jasa Giro Tahun Anggaran 2025 ditargetkan sebesar Rp1.801.721.504,10. Realisasi sampai dengan akhir Tahun Anggaran 2025 mencapai Rp1.659.413.969,13 atau 92,10%, dengan demikian realisasi Jasa Giro tidak mencapai target sebesar (Rp142.307.534,97) atau (7,90%). Apabila realisasi tersebut dibandingkan dengan realisasi Jasa Giro Anggaran 2024 yang tercatat sebesar Rp2.086.692.088,95, maka realisasi Jasa Giro Tahun Anggaran 2025 mengalami penurunan sebesar (Rp427.278.119,82) atau (20,48%). Berikut disajikan tabel Rincian Sumber Penerimaan Jasa Giro Tahun 2025 dan 2024.

Tabel 77. Rincian Sumber Penerimaan Jasa Giro TA 2025 dan 2024

No	Uraian	Realisasi 2025	Realisasi 2024	Kenaikan/ (Penurunan)	
				(Rp)	(%)
				(8=4-7)	(9=8/7)
1.	Jasa Giro sumber RKUD	1.553.772.436,97	2.004.054.074,34	(450.281.637,37)	(22,47)
2.	Jasa Giro sumber Bendahara OPD	14.781.673,02	9.341.238,40	5.440.434,62	58,24
3.	Jasa Giro sumber BOS	22.635.639,97	11.093.731,84	11.541.908,13	104,04
4.	Jasa Giro sumber Lainnya-Lembaga/Organisasi/Badan Hukum	7.558.244,31	4.935.133,95	2.623.110,36	53,15
5.	Jasa Giro sumber Lainnya-Sekolah	564.331,93	9.429.586,94	(8.865.255,01)	(94,02)
6.	Jasa Giro sumber Pekon/Desa/Kelurahan	43.727.606,93	22.756.307,48	20.971.299,45	92,16
7.	Jasa Giro Puskesmas	16.374.036,00	25.082.016,00	(8.707.980,00)	(34,72)
Jumlah		**1.659.413.969,13**	**2.086.692.088,95**	**(427.278.119,82)**	**(20,48)**

3. Pendapatan Bunga

Pendapatan Bunga Tahun Anggaran 2025 ditargetkan sebesar Rp1.336.438.356,12. Realisasi sampai dengan akhir Tahun Anggaran 2025 mencapai Rp1.646.066.648,01 atau 123,17%, dengan demikian realisasi Pendapatan Bunga melebihi target sebesar Rp309.628.291,89 atau 23,17%. Apabila realisasi tersebut dibandingkan dengan realisasi Pendapatan Bunga Anggaran 2024 yang tercatat sebesar Rp965.301.990,16, maka realisasi Pendapatan Bunga Tahun Anggaran 2025 mengalami peningkatan sebesar Rp680.764.657,85 atau 70,52%.

Rincian pendapatan bunga tahun 2025 di sajikan pada tabel berikut

Tabel 78. Rincian Pendapatan Bunga Tahun 2025

No	Uraian	Lembaga Keuangan Bank	Rekening / Nomor Seri	Nominal	Tanggal		Bunga
					Penempatan	Penutupan	
1.	Deposito	PT Bank Lampung	387.04.01.00606.9 / AA 1032044	10.000.000.000	15-Jan-25	15 Des 2025	546.986.301,36
2.	Deposito	PT Bank Lampung	387.04.01.00607.3 / AA 1032045	10.000.000.000	15-Jan-25	15 Des 2025	546.986.301,36
3.	Deposito	PT Bank Lampung	387.04.01.00608.9 / AA 1032046	10.000.000.000	20-Jan-25	20 Des 2025	550.136.986,29
4.	Remunerasi TDF	Kantor Pusat Bank Indonesia					1.957.059,00
Jumlah				**30.000.000.000**			**1.646.066.648,01**

4. Penerimaan atas Tuntutan Ganti Kerugian Keuangan Daerah

Pendapatan Tuntutan Ganti Kerugian Daerah Tahun Anggaran 2025 ditargetkan sebesar Rp4.816.836.197,00. Realisasi sampai dengan akhir Tahun Anggaran 2025 mencapai Rp7.869.853.875,08 atau 163,38%, dengan demikian realisasi Peneriman Tuntutan Ganti Kerugian Daerah melebihi target sebesar Rp3.053.017.678,08 atau 63,38%. Apabila realisasi tersebut dibandingkan dengan Tahun Anggaran 2024 sebesar Rp3.743.329.692,53, maka realisasi Pendapatan Bunga Tahun Anggaran 2025 mengalami peningkatan sebesar Rp4.126.524.182,55 atau 110,24%.

Rincian pendapatan Tuntutan Ganti Kerugian Daerah tahun 2025 dan 2024 di sajikan pada tabel berikut.

Tabel 79. Tuntutan Ganti Kerugian Daerah TA 2025 dan 2024

No	Uraian	Tahun 2025				Realisasi 2024	Kenaikan/ (Penurunan)	
		Anggaran	Realisasi		Lebih/(Kurang)			
		(Rp)	(Rp)	(%)	(Rp)	(Rp)	(Rp)	(%)
(1)	(2)	(3)	(4)	(5=4/3)	(6=4-3)	(7)	(8=4-7)	(9=8/7)
1.	Tuntutan Ganti Kerugian Daerah terhadap Bendahara	1.850.000,00	84.047.000,00	4.543,08	82.197.000,00	0,00	84.047.000,00	∞
2.	Tuntutan Ganti Kerugian Daerah terhadap Pegawai Negeri Bukan Bendahara atau Pejabat Lain	4.814.986.197,00	7.785.806.875,08	161,70	2.970.820.678,08	3.743.329.692,53	4.042.477.182,55	107,991
Jumlah		**4.816.836.197,00**	**7.869.853.875,08**	**163,38**	**3.053.017.678,08**	**3.743.329.692,53**	**4.126.524.182,550**	**110,237**

5. Pendapatan Denda atas Keterlambatan Pelaksanaan Pekerjaan

Pendapatan Denda atas Keterlambatan Pelaksanaan Pekerjaan Tahun Anggaran 2025 ditargetkan sebesar Rp5.205.727,66. Realisasi sampai dengan akhir Tahun Anggaran 2025 sebesar Rp13.957.232,66 atau 268,11%.

Apabila realisasi tersebut dibandingkan dengan realisasi Pendapatan Denda atas Keterlambatan Pelaksanaan Pekerjaan Tahun 2024 yang tercatat sebesar Rp3.780.393,00, maka realisasi Pendapatan Denda atas Keterlambatan Pelaksanaan Pekerjaan Tahun 2025 mengalami peningkatan sebesar Rp10.176.839.660,00 atau 269,20%.

Tabel 80. Pendapatan Denda atas Keterlambatan Pelaksanaan Pekerjaan TA 2025 dan 2024

No	Uraian	Tahun 2025				Realisasi 2024	Kenaikan/ (Penurunan)	
		Anggaran	Realisasi		Lebih/(Kurang)			
		(Rp)	(Rp)	(%)	(Rp)	(Rp)	(Rp)	(%)
(1)	(2)	(3)	(4)	(5=4/3)	(6=4-3)	(7)	(8=4-7)	(9=8/7)
1.	Pendapatan Denda atas Keterlambatan Pelaksanaan Pekerjaan	5.205.727,66	13.957.232,66	268,11	8.751.505,00	3.780.393,00	10.176.839,660	269,20
Jumlah		**5.205.727,66**	**13.957.232,66**	**268,11**	**8.751.505,00**	**3.780.393,00**	**10.176.839,660**	**269,20**

6. Pendapatan Denda Pajak Daerah

Pendapatan Denda Pajak Daerah Tahun Anggaran 2025 ditargetkan sebesar Rp5.916.856,00. Realisasi sampai dengan akhir Tahun Anggaran 2025 sebesar Rp9.158.027,00 atau 154,78%, realisasi Pendapatan Denda Pajak Daerah melebihi target sebesar Rp3.241.171,00 atau 54,78%.

Apabila realisasi tersebut dibandingkan dengan realisasi Pendapatan Denda Pajak Daerah Tahun 2024 yang tercatat sebesar Rp1.139.695,00, maka realisasi Pendapatan Denda Pajak Daerah Tahun 2025 mengalami kenaikan sebesar Rp8.018.332,00 atau 703,55%.

Tabel 81. Pendapatan Denda Pajak Daerah TA 2025 dan 2024

No	Uraian	Tahun 2025				Realisasi 2024	Kenaikan/ (Penurunan)	
		Anggaran	Realisasi		Lebih/(Kurang)			
		(Rp)	(Rp)	(%)	(Rp)	(Rp)	(Rp)	(%)
(1)	(2)	(3)	(4)	(5=4/3)	(6=4-3)	(7)	(8=4-7)	(9=8/7)
1.	Pendapatan Denda Pajak Air Tanah	1.190,00	4.754,00	399,50	3.564,00	0.00	4.754,00	∞
2.	Pendapatan Denda Pajak Bumi dan Bangunan Perdesaan dan Perkotaan (PBBP2)	0,00	2.624,00	∞	2.624,00	1.139.695,00	(1.137.071,00)	(99,77)
3.	Pendapatan Denda Opsen PKB	5.003.091,00	7.875.338,00	157,41	2.872.247,00	0.00	7.875.338,00	∞
4.	Pendapatan Denda Opsen BBNKB	912.575,00	1.275.311,00	139,75	362.736,00	0.00	1.275.311,00	∞
Jumlah		**5.916.856,00**	**9.158.027,00**	**154,78**	**3.241.171,00**	**1.139.695,00**	**8.018.332,00**	**703,55**

7. Pendapatan Denda Retrbusi Daerah

Pendapatan Denda Retribusi Daerah Tahun Anggaran 2025 ditargetkan sebesar Rp7.342.200,00. Realisasi sampai dengan akhir Tahun Anggaran 2025 sebesar Rp1.780.200,00 atau 24,25%, realisasi Pendapatan Denda Retribusi Daerah tidak mencapai target sebesar (Rp5.562.000,00) atau (75,75%).

Pada tahun 2025 terdapat kesalahan penyajian akun pendapatan hasil pengelolaan kompos pada Dinas Lingkungan Hidup seharusnya disajikan pada akun Retribusi Penjualan Produksi Usaha Daerah

Apabila realisasi tersebut dibandingkan dengan realisasi Pendapatan Denda Retribusi Daerah Tahun 2024 yang tercatat sebesar Rp0,00, maka realisasi Pendapatan Denda Retribusi Daerah Tahun 2025 mengalami peningkatan sebesar Rp1.780.200,00.

Tabel 82. Pendapatan Denda Retribusi Daerah TA 2025 dan 2024

No	Uraian	Tahun 2025				Realisasi 2024	Kenaikan/ (Penurunan)	
		Anggaran	Realisasi		Lebih/(Kurang)			
		(Rp)	(Rp)	(%)	(Rp)	(Rp)	(Rp)	(%)
(1)	(2)	(3)	(4)	(5=4/3)	(6=4-3)	(7)	(8=4-7)	(9=8/7)
1.	Pendapatan Denda Retribusi Penjualan Hasil Produksi Usaha Pemerintah Daerah-Penjualan Hasil Produksi Usaha Pemerintah Daerah	7.342.200,00	1.780.200,00	24,25	(5.562.000,00)	0,00	1.780.200,00	∞
Jumlah		**7.342.200,00**	**1.780.200,00**	**24,25**	**(5.562.000,00)**	**0,00**	**1.780.200,00**	∞

8. Pendapatan dari Pengembalian

Pendapatan dari Pengembalian Tahun Anggaran 2025 ditargetkan sebesar Rp476.212.367,70. Realisasi sampai dengan akhir Tahun Anggaran 2025 sebesar Rp289.212.351,70 atau 60,73%, realisasi Pendapatan dari Pengembalian tidak mencapai target sebesar (Rp187.000.016,00) atau (39,27%).

Apabila realisasi tersebut dibandingkan dengan Pendapatan dari Pengembalian Tahun Anggaran 2024 yang tercatat sebesar Rp235.184.653,00, maka realisasi Pendapatan dari Pengembalian Tahun 2025 mengalami peningkatan sebesar Rp54.027.698,70 atau 22,97%.

Tabel 83. Pendapatan Denda Pajak Daerah TA 2025 dan 2024

No	Uraian	Tahun 2025				Realisasi 2024	Kenaikan/ (Penurunan)	
		Anggaran	Realisasi		Lebih/(Kurang)			
		(Rp)	(Rp)	(%)	(Rp)	(Rp)	(Rp)	(%)
(1)	(2)	(3)	(4)	(5=4/3)	(6=4-3)	(7)	(8=4-7)	(9=8/7)
1.	Pendapatan dari Pengembalian Kelebihan Pembayaran Perjalanan Dinas	0,00	0,00	0,00	0,00	5.518.000,00	(5.518.000,00)	(100,00)
2.	Pendapatan dari Pengembalian Kelebihan Pembayaran Belanja Gaji dan Tunjangan ASN	476.212.367,70	270.471.729,70	56,80	(205.740.638,00)	222.681.005,00	47.790.724,70	21,46
3.	Pendapatan dari Pengembalian Kelebihan Pembayaran Belanja Jasa	0,00	18.740.622,00	∞	18.740.622,00	6.985.648,00	11.754.974,00	168,27
Jumlah		**476.212.367,70**	**289.212.351,70**	**60,73**	**(187.000.016,00)**	**235.184.653,00**	**54.027.698,70**	**22,97**

9. Pendapatan BLUD

Pemerintah Kabupaten Lampung Barat memiliki 16 (enam belas) Badan Layanan Umum Daerah (BLUD) terdiri atas : a) BLUD RSUD Alimuddin Umar yang mulai efektif menerapkan Pola Keuangan – BLUD (PPK-BLUD) pada tahun 2012 berdasarkan Keputusan Bupati Lampung Barat Nomor B/148/KPTS/03/2012; b) 15 (lima belas) PPK BLUD Puskesmas yang mulai efektif menerapkan Pola Pengelolaan Keuangan Daerah (PPK BLUD) pada tahun 2020 berdasarkan Keputusan Bupati Lampung Barat Nomor B/382/KPTS/III.02/2020.

Adapun tugas dan fungsinya adalah memberikan pelayanan kepada masyarakat dengan menerapkan pengelolaan keuangan yang fleksibel dengan menonjolkan produktivitas, efisiensi dan efektivitas dengan penerapan manajemen keuangan berbasis pada hasil kinerja seperti layanan kesehatan.

Tujuan dibentuknya BLUD ini adalah meningkatkan pelayanan kepada masyarakat dalam rangka memajukan kesejahteraan umum dan mencerdaskan kehidupan bangsa, dengan memberikan fleksibilitas dalam pengelolaan keuangan berdasarkan prinsip ekonomi dan produktivitas dan penerapan praktik bisnis yang sehat berdasarkan kewenangan yang didelegasikan oleh Pemerintah Daerah.

Secara periodik BLUD mengajukan pengajuan proses pengesahan pendapatan dan belanja BLUD dengan mengajukan SP3BP kepada BUD. Pengajuan proses pengesahan pendapatan BLUD secara periodik tersebut dilakukan terhadap pendapatan BLUD yang secara transaksionalnya pada tahun anggaran berjalan telah terlebih dahulu diakui pendapatannya berdasarkan kas yang diterima BLUD.

Pendapatan BLUD Tahun Anggaran 2025 ditargetkan sebesar Rp123.694.442,99. Realisasi sampai dengan akhir Tahun Anggaran 2025 sebesar Rp136.624.348,00 atau 110,45%, realisasi Pendapatan dari Pengembalian melebihi target sebesar Rp12.929.905,01 atau 10,45%. Apabila realisasi tersebut dibandingkan dengan realisasi Pendapatan BLUD Anggaran 2024 yang tercatat sebesar Rp40.936.131.575,00, maka realisasi Pendapatan BLUD Tahun Anggaran 2025 mengalami penurunan sebesar (Rp40.799.507.227,00) atau (99,67%), signifikansi penurunan pendapatan ini karena pendapatan BLUD dari Jasa Layanan Kesehatan pindah ke akun Retribusi Jasa Umum.

Perda Nomor 1 Tahun 2024 Tentang Pajak Daerah dan retribusi Daerah pasal 62 ayat 1 huruf (a) bahwa retribusi pelayanan kesehatan masuk dalam kelompok Retribusi Jasa Umum, sehingga pada Tahun 2025 Pendapatan BLUD dari Jasa Layanan Kesehatan pindah ke akun Retribusi Jasa Umum.

Berikut disajikan tabel Rincian Pendapatan BLUD dan Pendapatan BLUD per OPD sebagai berikut.

Tabel 84. Rincian Pendapatan BLUD TA 2025 dan 2024

No	Uraian	Tahun 2025				Realisasi 2024	Kenaikan/ (Penurunan)	
		Anggaran	Realisasi		Lebih/(Kurang)			
		(Rp)	(Rp)	(%)	(Rp)	(Rp)	(Rp)	(%)
(1)	(2)	(3)	(4)	(5=4/3)	(6=4-3)	(7)	(8=4-7)	(9=8/7)
1.	Pendapatan BLUD dari Jasa Layanan	0,00	0,00	0,00	0,00	40.856.265.166,00	(40.856.265.166,00)	(100,00)
2.	Pendapatan BLUD dari Hasil Kerja Sama dengan Pihak Lain	69.800.000,00	93.990.125,00	134,66	24.190.125,00	64.640.771,00	29.349.354,00	45,40
3.	Pendapatan BLUD dari Jasa Giro	53.894.442,99	42.634.223,00	79,11	(11.260.219,99)	15.225.638,00	27.408.585,00	180,02
Jumlah		**123.694.442,99**	**136.624.348,00**	**110,45**	**12.929.905,01**	**40.936.131.575,00**	**(40.799.507.227,00)**	**(99,67)**

10. Pendapatan Hasil Pengelolaan Dana Bergulir

Pendapatan Hasil Pengelolaan Dana Bergulir Tahun Anggaran 2025 ditargetkan sebesar Rp20.000.000,00. Realisasi sampai dengan akhir Tahun Anggaran 2025 sebesar Rp10.840.868,39 atau 54,20%, realisasi Pendapatan Hasil Pengelolaan Dana Bergulir tidak mencapai target sebesar (Rp9.159.131,61) atau (45,80%).

Apabila realisasi tersebut dibandingkan dengan realisasi Pendapatan Hasil Pengelolaan Dana Bergulir Anggaran 2024 yang tercatat sebesar Rp10.318.591,26, maka realisasi Pendapatan Hasil Pengelolaan Dana Bergulir Tahun Anggaran 2025 mengalami peningkatan sebesar Rp522.277,13 atau 5,06%.

Tabel 85. Pendapatan Hasil Pengelolaan Dana Bergulir TA 2025 dan 2024

No	Uraian	Tahun 2025				Realisasi 2024	Kenaikan/ (Penurunan)	
		Anggaran	Realisasi		Lebih/(Kurang)			
		(Rp)	(Rp)	(%)	(Rp)	(Rp)	(Rp)	(%)
(1)	(2)	(3)	(4)	(5=4/3)	(6=4-3)	(7)	(8=4-7)	(9=8/7)
1.	Pendapatan Hasil Pengelolaan Dana Bergulir	20.000.000,00	10.840.868,39	54,20	(9.159.131,61)	10.318.591,26	522.277,13	5,06
Jumlah		**20.000.000,00**	**10.840.868,39**	**54,20**	**(9.159.131,61)**	**10.318.591,26**	**522.277,13**	**5,06**

Rincian Pendapatan Lain-lain PAD yang Sah pada masing-masing Perangkat Daerah Kabupaten Lampung Barat Per 31 Desember 2025 dan 2024 dapat dijelaskan pada tabel berikut.

Tabel 86. Lain-Lain PAD yang Sah Per Perangkat Daerah TA 2025 dan 2024

No	Uraian	Tahun 2025				Realisasi 2024	Kenaikan/ (Penurunan)	
		Anggaran	Realisasi		Lebih/(Kurang)			
		(Rp)	(Rp)	(%)	(Rp)	(Rp)	(Rp)	(%)
(1)	(2)	(3)	(4)	(5=4/3)	(6=4-3)	(7)	(8=4-7)	(9=8/7)
1.	**Dinas Kesehatan:**							
	Pendapatan BLUD	123.694.442,99	136.624.348,00	110,45	12.929.905,01	16.478.430.850,00	(16.341.806.502,00)	(99,17)
	Jumlah	**123.694.442,99**	**136.624.348,00**	**110,45**	**12.929.905,01**	**16.478.430.850,00**	**(16.341.806.502,00)**	**(99,17)**
2.	**Dinas Lingkungan Hidup**							
	Pendapatan Denda Retribusi Jasa Usaha	7.342.200,00	1.780.200,00	24,25	(5.562.000,00)	0,00	1.780.200,00	∞
	Jumlah	**7.342.200,00**	**1.780.200,00**	**24,25**	**(5.562.000,00)**	**0,00**	**1.780.200,00**	**∞**
3.	**RSUD Alimuddin Umar:**							
	Pendapatan BLUD	0,00	0,00	0,00	0,00	24.457.700.725,00	(24.457.700.725,00)	(100,00)
	Jumlah	**0,00**	**0,00**	**0,00**	**0,00**	**24.457.700.725,00**	**(24.457.700.725,00)**	**(100,00)**
4.	**Dinas Koperasi, UKM, dan Perdagangan**							
	Hasil Pengelolaan Dana Bergulir	20.000.000,00	10.840.868,39	54,20	(9.159.131,61)	10.318.591,26	522.277,13	5,06
	Jumlah	**20.000.000,00**	**10.840.868,39**	**54,20**	**(9.159.131,61)**	**10.318.591,26**	**522.277,13**	**5,06**
5.	**BKAD**							
	Hasil Penjualan BMD yang Tidak Dipisahkan	688.493.100,00	688.493.100,00	100,00	0,00	0,00	688.493.100,00	∞

No	Uraian	Tahun 2025				Realisasi 2024	Kenaikan/ (Penurunan)	
		Anggaran	Realisasi		Lebih/(Kurang)			
		(Rp)	(Rp)	(%)	(Rp)	(Rp)	(Rp)	(%)
(1)	(2)	(3)	(4)	(5=4/3)	(6=4-3)	(7)	(8=4-7)	(9=8/7)
	Jasa Giro	1.801.721.504,10	1.659.413.969,13	92,10	(142.307.534,97)	2.086.692.088,95	(427.278.119,82)	(20,48)
	Pendapatan Bunga	1.336.438.356,12	1.646.066.648,01	123,17	309.628.291,89	965.301.990,16	680.764.657,85	70,52
	Penerimaan atas Tuntutan Ganti Kerugian Keuangan Daerah	4.816.836.197,00	7.869.853.875,08	163,38	3.053.017.678,08	3.743.329.692,53	4.126.524.182,55	110,24
	Pendapatan Denda atas Keterlambatan Pelaksanaan Pekerjaan	5.205.727,66	13.957.232,66	268,11	8.751.505,00	3.780.393,00	10.176.839,66	269,20
	Pendapatan Denda Pajak Daerah	5.916.856,00	9.158.027,00	154,78	3.241.171,00	1.139.695,00	8.018.332,00	703,55
	Pendapatan dari Pengembalian	476.212.367,70	289.212.351,70	60,73	(187.000.016,00)	235.184.653,00	54.027.698,70	22,97
	Jumlah	**9.130.824.108,58**	**12.176.155.203,58**	**133,35**	**3.045.331.095,00**	**7.035.428.512,64**	**5.140.726.690,94**	**73,07**
Jumlah		**9.281.860.751,57**	**12.325.400.619,97**	**132,79**	**3.043.539.868,40**	**47.981.878.678,90**	**(35.656.478.058,93)**	**(74,31)**

5.1.1.2. PENDAPATAN TRANSFER

Pendapatan Transfer ditetapkan dengan Peraturan Pemerintah Nomor 71 Tahun 2010 tentang Standar Akuntansi Pemerintahan, adalah penerimaan dari Pemerintah Pusat kepada Pemerintah Daerah dalam bentuk Dana Perimbangan, yaitu penerimaan dari bagian daerah yang bersumber dari Anggaran Pendapatan dan Belanja Negara (APBN) yang dialokasikan kepada daerah untuk mendanai kebutuhan daerah dalam rangka pelaksanaan desentralisasi, yang bertujuan untuk menciptakan keseimbangan keuangan antara Pemerintah Pusat dan Pemerintah Daerah. Sebagaimana diatur dalam Pasal 10 Undang-Undang Nomor 1 Tahun 2022 tentang Hubungan Keuangan antara Pemerintah Pusat dan Pemerintah Daerah maka Dana Perimbangan terdiri dari Dana Bagi Hasil, Dana Alokasi Umum (DAU) dan Dana Alokasi Khusus (DAK).

Serta Peraturan Daerah Provinsi Lampung Nomor 2 Tahun 2011 tentang Pajak Daerah bahwa Pemungutan oleh Pemerintah Provinsi Lampung atas Pajak Kendaraan Bermotor (PKB), Bea Balik Nama Kendaraan Bermotor (BBN KB), Pajak Bahan Bakar Kendaraan Bermotor (PBB KB), Pajak Air Permukaan (PAP), dan Pajak Rokok sebagian diberikan kepada Kabupaten/Kota.

Realisasi Pendapatan Transfer sampai dengan akhir Tahun Anggaran 2025 mencapai Rp917.280.848.877,00 atau 95,41% dari target sebesar Rp961.452.592.793,00, dengan demikian realisasi penerimaan Pendapatan Transfer kurang dari target sebesar (Rp44.171.743.916,00) atau (4,59%). Apabila realisasi Pendapatan Transfer tersebut dibandingkan dengan realisasi Pendapatan Transfer Tahun Anggaran 2024 yang jumlahnya tercatat Rp1.039.368.180.706,00 terlihat penerimaan Pendapatan Transfer di tahun 2025 mengalami penurunan sebesar (Rp122.087.331.829,00) atau (11,75%).

Berikut disajikan rincian realisasi penerimaan Pendapatan Transfer yang Sah Tahun Anggaran 2025 dan 2024 pada tabel berikut.

Tabel 87. Pendapatan Transfer TA 2025 dan 2024

No	Uraian	Tahun 2025				Realisasi 2024	Kenaikan/ (Penurunan)	
		Anggaran	Realisasi		Lebih/(Kurang)			
		(Rp)	(Rp)	(%)	(Rp)	(Rp)	(Rp)	(%)
(1)	(2)	(3)	(4)	(5=4/3)	(6=4-3)	(7)	(8=4-7)	(9=8/7)
1	Pendapatan Transfer Pemerintah Pusat:							
	a. Dana Desa	112.789.480.000,00	93.950.238.960,00	83,30	(18.839.241.040,00)	118.449.735.000,00	(24.499.496.040,00)	(20,68)
	b. Insentif Fiskal	7.681.706.000,00	7.639.595.000,00	99,45	(42.111.000,00)	20.106.738.000,00	(12.467.143.000,00)	(62,00)
	c. Dana Bagi Hasil (DBH)	18.103.842.000,00	15.732.625.800,00	86,90	(2.371.216.200,00)	19.128.645.000,00	(3.396.019.200,00)	(17,75)
	d. Dana Alokasi Umum (DAU)	536.744.965.000,00	550.791.197.626,00	102,62	14.046.232.626,00	541.231.171.108,00	9.560.026.518,00	1,77
	e. Dana Alokasi Khusus (DAK)	217.670.898.725,00	207.345.415.480,00	95,26	(10.325.483.245,00)	257.708.745.286,00	(50.363.329.806,00)	(19,54)
	Sub Jumlah	**892.990.891.725,00**	**875.459.072.866,00**	**98,04**	**(17.531.818.859,00)**	**956.625.034.394,00**	**(81.165.961.528,00)**	**(8,48)**
2	Pendapatan Transfer Antar Daerah:							
	Pendapatan Bagi Hasil Pajak	68.461.701.068,00	41.821.776.011,00	61,09	(26.639.925.057,00)	82.743.146.312,00	(40.921.370.301,00)	(49,46)
	Sub Jumlah	**68.461.701.068,00**	**41.821.776.011,00**	**61,09**	**(26.639.925.057,00)**	**82.743.146.312,00**	**(40.921.370.301,00)**	**(49,46)**
Jumlah (1+2)		**961.452.592.793,00**	**917.280.848.877,00**	**95,41**	**(44.171.743.916,00)**	**1.039.368.180.706,00**	**(122.087.331.829,00)**	**(11,75)**

Penjelasan lebih lanjut realisasi penerimaan bagian daerah dari Pendapatan Transfer Tahun 2025 sebagai berikut.

5.1.1.2.1. Pendapatan Transfer Pemerintah Pusat

Penerimaan Pendapatan Transfer Pemerintah Pusat TA 2025 sebesar Rp875.459.072.866,00 terdiri atas Dana Perimbangan sebesar Rp773.869.238.906,00, Dana Insentif Fiskal sebesar Rp7.639.595.000,00, dan Dana Desa sebesar Rp93.950.238.960,00 masing-masing dijelaskan dibawah ini.

5.1.1.2.1.1. Dana Desa

Dana Desa adalah dana yang bersumber dari APBN yang diperuntukkan bagi Desa yang ditransfer melalui APBD Kabupaten/kota dan digunakan unuk membiayai penyelenggaraan pemerintahan, pelaksanaan pembangunan, pembinaan, kemasyarakatan dan pemberdayaan masyarakat. Pemerintah Daerah hanya mencatat penerimaan dan langsung mencatat pengeluarannya, adapun uang secara fisik langsung dari RKUN ke Rekening Kas Desa.

Penerimaan Dana Desa diatur dalam Perpres Nomor 201 Tahun 2024 tentang Rincian APBN Tahun Anggaran 2025.

Realisasi penerimaan Dana Desa TA 2025 sebesar Rp93.950.238.960,00 mencapai 83,30% dari anggaran sebesar Rp112.789.480.000,00, mengalami penurunan sebesar (Rp24.499.496.040,00) atau (20,68%) jika dibandingkan dengan realisasi TA 2024 sebesar Rp118.449.735.000,00.

Secara nasional pada tahun 2025 penyaluran Dana Desa mengalami penurunan dari anggaran semula karena adanya PMK Nomor 81 Tahun 2025 tentang Perubahan atas Menteri Keuangan Nomor 108 Tahun 2024 tentang Pengalokasian Dana Desa Setiap Desa, Penggunaan, dan Penyaluran Dana Desa Tahun Anggaran 2025 pada pokoknya mengatur persyaratan pencairan Dana Desa dalam rangka dukungan APBDes untuk pembentukan koperasi desa/ kelurahan merah putih, yang berakibat sebagian pekon di kabupaten lampung barat mengalami pemotongan/ penundaan dana desa.

Rincian penerimaan Dana Desa Tahun Anggaran 2025 dan 2024 disajikan pada abel berikut.

Tabel 88. Dana Desa/ Pekon TA 2025 dan 2024

No	Uraian	Tahun 2025				Realisasi 2024	Kenaikan/ (Penurunan)	
		Anggaran	Realisasi		Lebih/(Kurang)			
		(Rp)	(Rp)	(%)	(Rp)	(Rp)	(Rp)	(%)
(1)	(2)	(3)	(4)	(5=4/3)	(6=4-3)	(7)	(8=4-7)	(9=8/7)
1	Dana Desa							
	Rincian :							
	- Perpres 201 / 2024	112.789.480.000,00	93.950.238.960,00	83,30	(18.839.241.040,00)	0,00	93.950.238.960,00	∞
	- Perpres 76 / 2023	0,00	0,00	0,00	0,00	114.547.803.000,00	(114.547.803.000,00)	(100,00)
	- KMK 352 / 2024	0,00	0,00	0,00	0,00	3.901.932.000,00	(3.901.932.000,00)	(100,00)
Jumlah		**112.789.480.000,00**	**93.950.238.960,00**	**83,30**	**(18.839.241.040,00)**	**118.449.735.000,00**	**(24.499.496.040,00)**	**(20,68)**

5.1.1.2.1.2. Insentif Fiskal

Berdasarkan Undang-Undang Nomor 1 Tahun 2022 tentang Hubungan Keuangan Pemerintah Pusat dan Pemerintah Daerah mengamanatkan bahwa Insentif Fiskal dapat diberikan kepada daerah atas perbaikan dan/atau pencapaian kinerja berdasarkan kriteria pengelolaan Keuangan Daerah, pelayanan umum pemerintahan, dan pelayanan dasar.

Realisasi penerimaan Insentif Fiskal TA 2025 sebesar Rp7.639.595.000,00 mencapai 99,45% dari anggaran sebesar Rp7.681.706.000,00, mengalami penurunan sebesar (Rp12.467.143.000,00) atau (62,00%) jika dibandingkan dengan realisasi TA 2024 sebesar Rp20.106.738.000,00. Realisasi tidak mencapai 100,00% dari anggaran telah sesuai dengan transfer pemerintah pusat kepada RKUD Kabupaten Lampung Barat.

Berikut disajikan pada tabel insentife fiskal.

Tabel 89. Insentif Fiskal TA 2025 dan 2024

No	Uraian	Tahun 2025				Realisasi 2024	Kenaikan/ (Penurunan)	
		Anggaran	Realisasi		Lebih/(Kurang)			
		(Rp)	(Rp)	(%)	(Rp)	(Rp)	(Rp)	(%)
(1)	(2)	(3)	(4)	(5=4/3)	(6=4-3)	(7)	(8=4-7)	(9=8/7)
1	Dana Insentif Daerah – Insentif Fiskal	7.681.706.000,00	7.639.595.000,00	99,45	(42.111.000,00)	20.106.738.000,00	(12.467.143.000,00)	(62,00)
Jumlah		**7.681.706.000,00**	**7.639.595.000,00**	**99,45**	**(42.111.000,00)**	**20.106.738.000,00**	**(12.467.143.000,00)**	**(62,00)**

5.1.1.2.1.3. Dana Bagi Hasil (DBH)

Dana Bagi Hasil (DBH) adalah dana yang bersumber dari pendapatan APBN yang dialokasikan kepada daerah berdasarkan persentase tertentu untuk mendanai kebutuhan daerah dalam rangka pelaksanaan desentralisasi. DBH terdiri atas DBH Pajak, DBH Sumber Daya Alam dan DBH Lainnya.

Realisasi penerimaan Dana Bagi Hasil (DBH) TA 2025 sebesar Rp15.732.625.800,00 mencapai 86,90% dari anggaran sebesar Rp18.103.842.000,00, mengalami penurunan sebesar (Rp3.396.019.200,00) atau (17,75%) jika dibandingkan dengan realisasi TA 2024 sebesar Rp19.128.645.000,00 sebagaimana disajikan pada tabel berikut.

Tabel 90. Dana Perimbangan TA 2025 dan 2024

No	Uraian	Tahun 2025				Realisasi 2024	Kenaikan/ (Penurunan)	
		Anggaran	Realisasi		Lebih/(Kurang)			
		(Rp)	(Rp)	(%)	(Rp)	(Rp)	(Rp)	(%)
(1)	(2)	(3)	(4)	(5=4/3)	(6=4-3)	(7)	(8=4-7)	(9=8/7)
1	DBH Pajak	8.719.502.000,00	6.339.646.800,00	72,71	(2.379.855.200,00)	6.700.879.000,00	(361.232.200,00)	(5,39)
2	DBH Sumber Daya Alam (SDA)	7.550.572.000,00	7.559.211.000,00	100,11	8.639.000,00	12.427.766.000,00	(4.868.555.000,00)	(39,17)
3	DBH Lainnya	1.833.768.000,00	1.833.768.000,00	100,00	0,00	0,00	1.833.768.000,00	∞
Jumlah		**18.103.842.000,00**	**15.732.625.800,00**	**86,90**	**(2.371.216.200,00)**	**19.128.645.000,00**	**(3.396.019.200,00)**	**(17,75)**

Untuk lebih rinci masing-masing penerimaan Dana Bagi Hasil pada TA 2025 dan 2024 dijelaskan pada uraian dibawah ini.

5.1.1.2.1.3.1. Dana Bagi Hasil Pajak

Dana Bagi Hasil Pajak merupakan bagian dari transfer Pemerintah Pusat – Dana Perimbangan kepada Kabupaten Lampung Barat untuk periode TA 2025 dan 2024, dengan rincian pada tabel berikut.

Tabel 91. Dana Bagi Hasil Pajak TA 2025 dan 2024

No	Uraian	Tahun 2025				Realisasi 2024	Kenaikan/ (Penurunan)	
		Anggaran	Realisasi		Lebih/(Kurang)			
		(Rp)	(Rp)	(%)	(Rp)	(Rp)	(Rp)	(%)
(1)	(2)	(3)	(4)	(5=4/3)	(6=4-3)	(7)	(8=4-7)	(9=8/7)
1.	DBH Pajak Bumi & Bangunan	2.793.825.000,00	2.125.589.700,00	76,08	(668.235.300,00)	1.786.306.000,00	339.283.700,00	18,99
2.	DBH PPh Pasal 21	5.511.383.000,00	3.882.770.300,00	70,45	(1.628.612.700,00)	4.609.734.000,00	(726.963.700,00)	(15,77)
3.	DBH PPh Pasal 25 dan Pasal 29/ WPOPDN	287.634.000,00	204.626.800,00	71,14	(83.007.200,00)	165.719.000,00	38.907.800,00	23,48
4.	DBH Cukai Hasil Tembakau	126.660.000,00	126.660.000,00	100,00	0,00	139.120.000,00	(12.460.000,00)	(8,96)
Jumlah		**8.719.502.000,00**	**6.339.646.800,00**	**72,71**	**(2.379.855.200,00)**	**6.700.879.000,00**	**(361.232.200,00)**	**(5,39)**

Dana Transfer Umum-Dana Bagi Hasil (DBH) Pajak Tahun Anggaran 2025 ditargetkan sebesar Rp8.719.502.000,00. Realisasi sampai dengan akhir Tahun Anggaran 2025 mencapai Rp6.339.646.800,00 atau 72,71%, dengan demikian Penerimaan Dana Transfer Umum-Dana Bagi Hasil (DBH) Pajak tahun 2025 tidak mencapai target sebesar (Rp2.379.855.200,00) atau (27,29%).

Realisasi Penerimaan Dana Transfer Umum-Dana Bagi Hasil (DBH) Pajak Tahun Anggaran 2025 mengalami penurunan sebesar (Rp361.232.200,00) atau (5,39%) jika dibandingkan dengan realisasi Dana Transfer Umum-Dana Bagi Hasil (DBH) Pajak Tahun Anggaran 2024 yang tercatat sebesar Rp6.700.879.000,00.

5.1.1.2.1.3.2. Dana Bagi Hasil Sumber Daya Alam (SDA)

Dana Bagi Hasil Sumber Daya Alam (DBH SDA) adalah bagian dari pendapatan APBN yang berasal dari penerimaan negara bukan pajak (PNBP) terkait sumber daya alam, dan dialokasikan kepada daerah berdasarkan persentase tertentu untuk mendukung kebutuhan daerah dalam rangka pelaksanaan desentralisasi. DBH SDA ini meliputi penerimaan dari kehutanan, pertambangan umum, perikanan, minyak bumi, gas bumi, dan panas bumi.

Realisasi penerimaan Dana Bagi Hasil Sumber Daya Alam (SDA) TA 2025 sebesar Rp7.559.211.000,00 mencapai 100,11% dari anggaran sebesar Rp7.550.572.000,00, mengalami penurunan sebesar (Rp4.868.555.000,00) atau (39,17%) jika dibandingkan dengan realisasi TA 2024 sebesar Rp12.427.766.000,00.

Tabel 92. Dana Bagi Hasil Sumber Daya Alam (SDA) TA 2025 dan 2024

No	Uraian	Tahun 2025				Realisasi 2024	Kenaikan/ (Penurunan)	
		Anggaran	Realisasi		+/-			
		(Rp)	(Rp)	(%)	(Rp)	(Rp)	(Rp)	(%)
(1)	(2)	(3)	(4)	(5=4/3)	(6=4-3)	(7)	(8=4-7)	(9=8/7)
1.	DBH SDA Minyak Bumi	4.218.284.000,00	4.218.286.000,00	100,00	2.000,00	3.382.434.000,00	835.852.000,00	24,71

No	Uraian	Tahun 2025				Realisasi 2024	Kenaikan/ (Penurunan)	
		Anggaran	Realisasi		+/-			
		(Rp)	(Rp)	(%)	(Rp)	(Rp)	(Rp)	(%)
2.	DBH SDA Pengusahaan Panas Bumi	2.190.053.000,00	2.198.688.000,00	100,39	8.635.000,00	3.862.774.000,00	(1.664.086.000,00)	(43,08)
3.	DBH SDA Mineral dan Batubara-Landrent	157.465.000,00	157.434.000,00	99,98	(31.000,00)	189.229.000,00	(31.795.000,00)	(16,80)
4.	DBH SDA Mineral dan Batubara- Royalty	0,00	31.000,00	∞	31.000,00	0,00	31.000,00	∞
5.	DBH SDA Kehutanan-Provisi Sumber Daya Hutan (PSDH)	133.594.000,00	133.596.000,00	100,00	2.000,00	216.817.000,00	(83.221.000,00)	(38,38)
6.	DBH SDA Perikanan	851.176.000,00	851.176.000,00	100,00	0,00	1.097.155.000,00	(245.979.000,00)	(22,42)
7.	DBH Sawit *)	0,00	0,00	0,00	0,00	3.679.357.000,00	(3.679.357.000,00)	(100,00)
Jumlah		**7.550.572.000,00**	**7.559.211.000,00**	**100,11**	**8.639.000,00**	**12.427.766.000,00**	**(4.868.555.000,00)**	**(39,17)**

*) Pada TA 2024 penerimaan DBH Sawit merupakan bagian dari DBH Sumber Daya Alam, sedangkan pada TA 2025 dicatat pada DBH Lainnya.

5.1.1.2.1.3.3. Dana Bagi Hasil Lainnya

Dana Bagi Hasil Lainnya selain DBH Pajak dan DBH Sumber Daya Alam. DBH Lainnya terdiri atas DBH Sawit.

DBH Sawit adalah bagian dari DBH yang dikenal sebagai Dana Bagi Hasil Perkebunan Sawit, atau DBH Sawit. DBH Sawit ini merupakan dana yang berasal dari penerimaan negara atas Bea Keluar (BK) dan pungutan ekspor yang dikenakan pada kelapa sawit, minyak kelapa sawit mentah, dan produk turunannya.

Realisasi penerimaan Dana Bagi Hasil Lainnya TA 2025 sebesar Rp1.833.768.000,00 mencapai 100,00% dari anggaran sebesar Rp1.833.768.000,00, mengalami peningkatan sebesar Rp1.833.768.000,00. Jika dibandingkan dengan realisasi TA 2024 sebesar Rp0,00.

Realiasasi penerimaan DBH Sawit TA 2025 sebesar Rp1.833.768.000,00 jika dibandingkan dengan penerimaan sawit TA 2024 pada akun Dana Bagi Hasil Lainnya sebesar Rp0,00 mengalami kenaikan sebesar Rp1.833.768.000,00.

Tabel 93. Dan Bagi Hasil Lainnya TA 2025 dan 2024

No	Uraian	Tahun 2025				Realisasi 2024	Kenaikan/ (Penurunan)	
		Anggaran	Realisasi		+/-			
		(Rp)	(Rp)	(%)	(Rp)	(Rp)	(Rp)	(%)
(1)	(2)	(3)	(4)	(5=4/3)	(6=4-3)	(7)	(8=4-7)	(9=8/7)
1.	DBH Sawit *)	1.833.768.000,00	1.833.768.000,00	100,00	0,00	0,00	1.833.768.000,00	∞
Jumlah		**1.833.768.000,00**	**1.833.768.000,00**	**100,00**	**0,00**	**0,00**	**1.833.768.000,00**	**∞**

*) Pada TA 2024 penerimaan DBH Sawit merupakan bagian dari DBH Sumber Daya Alam, sedangkan pada TA 2025 dicatat pada DBH Lainnya.

5.1.1.2.1.3.4. Dana Alokasi Umum (DAU)

Dana Alokasi Umum (DAU) adalah dana yang dialokasikan dalam APBN kepada daerah dengan tujuan pemerataan kemampuan keuangan antar daerah untuk mendanai kebutuhan daerah dalam rangka pelaksanaan desentralisasi, rincian dana DAU kepada Kabupaten Lampung Barat untuk TA 2025 dan 2024 disajikan pada tabel berikut.

Tabel 94. Rincian DAU Berdasarkan Penggunaannya TA 2025 dan 2024

No	Uraian	Tahun 2025				Realisasi 2024	Kenaikan/ (Penurunan)	
		Anggaran	Realisasi		Lebih/(Kurang)			
		(Rp)	(Rp)	(%)	(Rp)	(Rp)	(Rp)	(%)
(1)	(2)	(3)	(4)	(5=4/3)	(6=4-3)	(7)	(8=4-7)	(9=8/7)
1.	DAU yang Tidak Ditentukan Penggunaannya	474.740.845.000,00	473.751.008.143,00	99,79	(989.836.857,00)	434.843.839.000	38.907.169.143,00	8,95
2.	DAU Tambahan Dukungan Pendanaan Kelurahan	1.000.000.000,00	1.000.000.000,00	100,00	0,00	1.000.000.000	0,00	∞
3.	DAU Tambahan Dukungan Pendanaan atas Kebijakan Penggajian Pegawai Pemerintah dengan Perjanjian Kerja	6.481.554.000,00	5.405.833.483,00	83,40	(1.075.720.517,00)	7.609.188.108,00	(2.203.354.625,00)	(28,96)
4.	DAU yang Ditentukan Penggunaannya Bidang Pendidikan	32.897.621.000,00	32.897.621.000,00	100,00	0,00	46.169.037.000	(13.271.416.000,00)	(28,75)
5.	DAU yang Ditentukan Penggunaannya Bidang Kesehatan	21.624.945.000,00	21.624.945.000,00	100,00	0,00	29.483.685.000	(7.858.740.000,00)	(26,65)
6.	Bidang Pekerjaan Umum	0,00	0,00	0,00	0,00	16.969.646.000	(16.969.646.000,00)	(100,00)
7.	Dukungan THR & Gaji ke-13 Bagi Guru ASN	0,00	16.111.790.000,00	∞	16.111.790.000,00	5.155.776.000	10.956.014.000,00	212,50
Jumlah		**536.744.965.000,00**	**550.791.197.626,00**	**102,62**	**14.046.232.626,00**	**541.231.171.108,00**	**9.560.026.518,00**	**1,77**

Transfer DAU Tahun Anggaran 2025 ditargetkan sebesar Rp536.744.965.000,00. Realisasi sampai dengan akhir Tahun Anggaran 2025 mencapai Rp550.791.197.626,00 atau 102,62%, dengan demikian Penerimaan Transfer DAU tahun 2025 melebihi target sebesar Rp14.046.232.636,00 atau 2,62%.

- DAU yang tidak ditentukan penggunaannya tidak mencapai target sebesar Rp989.836.857,00 hal ini karena terdapat pemotongan oleh Pemerintah Pusat atas SiLPA Tahun 2024 yang masih ada pada RKUD masing masing : a) Potongan Sisa DAK pada RKUD Tahun 2023; KMK No.5/KM.7/2025 Rp399.279.897,00 dan b) Potongan Sisa DAK Tahun 2024 pada RKUD NOMOR 43/MK/PK/2025 Rp590.556.960,00.
- DAU yang tidak mencapai target adalah DAU untuk Penggajian PPPK Daerah tidak mencapai target sebesar Rp1.075.720.517,00 hal ini karena telah sesuai dengan realisasi kebutuhan penggajian PPPK pada Kabupaten Lampung Barat.
- DAU Dukungan THR & Gaji Ke-13 Bagi Guru ASN realisasi sebesar Rp16.111.790.000,00 tidak dianggarkan karena KMK Nomor 372 Tahun 2025 tentang Perubahan Rincian DAU TA 2025 Dalam Rangka Dukungan Pendanaan THR dan Gaji Ke Tiga Belas Bagi Guru ASN di Daerah baru terbit tanggal 22 Desember 2025, sedangkan APBD Perubahan telah ditetapkan pada Bulan Oktober 2025.

Realisasi Penerimaan Transfer Dana Alokasi Umum Tahun Anggaran 2025 mengalami peningkatan sebesar Rp9.560.026.518,00 atau 1,77% jika dibandingkan dengan realisasi Transfer Dana Alokasi Umum Tahun Anggaran 2024 sebesar Rp541.231.171.108,00.

5.1.1.2.1.3.5. Dana Alokasi Khusus (DAK)

Dana Alokasi Khusus (DAK) adalah dana yang dialokasikan dalam APBN kepada daerah tertentu dengan tujuan untuk membantu mendanai kegiatan khusus yang merupakan urusan daerah dan sesuai dengan prioritas nasional.

Dana Alokasi Khusus diatur dalam Perpres Nomor 201 Tahun 2024 tentang Rincian APBN Tahun Anggaran 2025, DAK yang diperoleh Pemerintah Kabupaten Lampung Barat yaitu jenis DAK Fisik (yaitu jenis DAK Fisik Reguler, Penugasan) dan DAK Non Fisik. Penyaluran DAK Fisik dan DAK Non Fisik dilaksanakan setelah daerah menyampaikan persyaratan penyaluran secara lengkap dan benar.

Dana Transfer Khusus-Dana Alokasi Khusus (DAK) Tahun Anggaran 2025 ditargetkan sebesar Rp217.670.898.725,00. Realisasi sampai dengan akhir Tahun Anggaran 2025 mencapai Rp207.345.415.480,00 atau 95,26%, dengan demikian Penerimaan Dana Transfer Khusus - DAK tahun 2025 tidak mencapai target sebesar (Rp10.325.483.245,00) atau (4,74%).

Realisasi Penerimaan Dana Transfer Khusus - DAK Tahun Anggaran 2025 mengalami penurunan sebesar (Rp50.363.329.806,00) atau (19,54%) jika dibandingkan dengan realisasi Dana Transfer Khusus - DAK Tahun Anggaran 2024 yang tercatat sebesar Rp257.708.745.286,00.

Rincian penerimaan DAK periode TA. 2025 dan TA. 2024 dapat disajikan pada tabel berikut.

Tabel 95. Dana Alokasi Khusus TA 2025 dan 2024

No	Uraian	Tahun 2025				Realisasi 2024	Kenaikan/ (Penurunan)	
		Anggaran	Realisasi		Lebih/(Kurang)			
		(Rp)	(Rp)	(%)	(Rp)	(Rp)	(Rp)	(%)
(1)	(2)	(3)	(4)	(5=4/3)	(6=4-3)	(7)	(8=4-7)	(9=8/7)
1	DAK Fisik	52.150.977.000,00	51.765.972.665,00	99,26	(385.004.335,00)	119.832.295.786,00	(68.066.323.121,00)	(56,80)
2	DAK Non Fisik	165.519.921.725,00	155.579.442.815,00	93,99	(9.940.478.910,00)	137.876.449.500,00	17.702.993.315,00	12,84
Jumlah		**217.670.898.725,00**	**207.345.415.480,00**	**95,26**	**(10.325.483.245,00)**	**257.708.745.286,00**	**(50.363.329.806,00)**	**(19,54)**

Rincian Dana Alokasi Khusus pada masing – masing bidang kegiatan dapat dijelaskan pada tabel berikut.

Tabel 96. Dana Alokasi Khusus per Bidang Kegiatan TA 2025 dan 2024

No	Uraian	Tahun 2025				Realisasi 2024	Kenaikan/ (Penurunan)	
		Anggaran	Realisasi		Lebih/(Kurang)			
		(Rp)	(Rp)	(%)	(Rp)	(Rp)	(Rp)	(%)
(1)	(2)	(3)	(4)	(5=4/3)	(6=4-3)	(7)	(8=4-7)	(9=8/7)
1	**DAK FISIK**							
	- Bidang Pendidikan-Reguler-PAUD	988.172.000,00	987.928.205,00	99,98	(243.795,00)	894.596.000,00	93.332.205,00	10,43
	- Bidang Pendidikan-Reguler-SD	214.449.000,00	210.355.798,00	98,09	(4.093.202,00)	6.570.203.034,00	(6.359.847.236,00)	(96,80)
	- Bidang Pendidikan-Reguler-SMP	234.277.000,00	227.794.000,00	97,23	(6.483.000,00)	3.306.813.279,00	(3.079.019.279,00)	(93,11)
	- Bidang Pendidikan-Reguler-Perpustakaan Daerah	0,00	0,00	0,00	0,00	10.137.377.300,00	(10.137.377.300,00)	(100,00)
	- Bidang Kesehatan dan KB-Reguler-Pelayanan Kesehatan Dasar	38.171.459.000,00	37.897.265.832,00	99,28	(274.193.168,00)	0,00	37.897.265.832,00	∞

No	Uraian	Tahun 2025				Realisasi 2024	Kenaikan/ (Penurunan)	
		Anggaran	Realisasi		Lebih/(Kurang)			
		(Rp)	(Rp)	(%)	(Rp)	(Rp)	(Rp)	(%)
(1)	(2)	(3)	(4)	(5=4/3)	(6=4-3)	(7)	(8=4-7)	(9=8/7)
	- Bidang Kesehatan dan KB-Penugasan-Peningkatan Pencegahan dan Pengendalian Penyakit dan Sanitasi Total Berbasis Masyarakat	3.210.000.000,00	3.152.824.730,00	98,22	(57.175.270,00)	0,00	3.152.824.730,00	∞
	- Bidang Air Minum-Reguler	4.219.044.000,00	4.176.228.100,00	98,99	(42.815.900,00)	0,00	4.176.228.100,00	∞
	- Bidang Sanitasi-Reguler	5.113.576.000,00	5.113.576.000,00	100,00	0,00	0,00	5.113.576.000,00	∞
	- Bidang Kesehatan dan KB-Penugasan-Penguatan Intervensi Stunting	0,00	0,00	0,00	0,00	469.130.000,00	(469.130.000,00)	(100,00)
	- Bidang Industri Kecil dan Menengah-Penugasan-Pembangunan Sentra IKM dan Revitalisasi Sentra IKM	0,00	0,00	0,00	0,00	3.310.290.277,00	(3.310.290.277,00)	(100,00)
	- Bidang Pariwisata-Penugasan	0,00	0,00	0,00	0,00	1.629.450.640,00	(1.629.450.640,00)	(100,00)
	- Bidang Jalan-Reguler-Jalan	0,00	0,00	0,00	0,00	15.722.129.000,00	(15.722.129.000,00)	(100,00)
	- Bidang Lingkungan Hidup dan Kehutanan-Penugasan-Lingkungan Hidup	0,00	0,00	0,00	0,00	3.343.600.000,00	(3.343.600.000,00)	(100,00)
	- Bidang Kesehatan dan KB-Reguler-Penguatan Sistem Kesehatan	0,00	0,00	0,00	0,00	4.948.937.256,00	(4.948.937.256,00)	(100,00)
	- Bidang Perdagangan-Penugasan	0,00	0,00	0,00	0,00	69.499.769.000,00	(69.499.769.000,00)	(100,00)
	Sub Jumlah	**52.150.977.000,00**	**51.765.972.665,00**	**99,26**	**(385.004.335,00)**	**119.832.295.786,00**	**(68.066.323.121,00)**	**(56,80)**
2	**DAK NON FISIK**							
	- BOS Reguler	37.281.410.000,00	37.230.572.196,00	99,86	(50.837.804,00)	37.853.439.558,00	(622.867.362,00)	(1,65)
	- BOS Kinerja	1.372.000.000,00	1.372.000.000,00	100,00	0,00	1.315.000.000,00	57.000.000,00	4,33
	- TPG PNSD	92.142.735.725,00	83.882.023.400,00	91,03	(8.260.712.325,00)	63.856.385.000,00	20.025.638.400,00	31,36
	- Tamsil Guru PNSD	905.000.000,00	1.948.500.000,00	215,30	1.043.500.000,00	1.119.518.000,00	828.982.000,00	74,05
	- TKG PNSD	362.130.000,00	339.023.300,00	93,62	(23.106.700,00)	321.177.000,00	17.846.300,00	5,56
	- BOP PAUD	2.898.110.000,00	2.887.739.800,00	99,64	(10.370.200,00)	3.013.095.000,00	(125.355.200,00)	(4,16)
	- BOP Pendidikan Kesetaraan	1.141.650.000,00	1.118.168.498,00	97,94	(23.481.502,00)	1.084.350.602,00	33.817.896,00	3,12
	- BOP Museum dan Taman Budaya-Taman Budaya	800.000.000,00	0,00		(800.000.000,00)	0,00	0,00	0,00
	- BOKKB-BOK	22.773.820.000,00	21.873.736.868,00	96,05	(900.083.132,00)	20.668.793.081,00	1.204.943.787,00	5,83
	- BOKKB-Pengawasan Obat dan Makanan	392.106.000,00	392.106.000,00	100,00	0,00	364.744.000,00	27.362.000,00	7,50
	- BOKKB-BOKB	5.050.300.000,00	3.136.643.753,00	62,11	(1.913.656.247,00)	4.513.701.365,00	(1.377.057.612,00)	(30,51)
	- PK2UKM	0,00	0,00	0,00	0,00	514.556.000,00	(514.556.000,00)	(100,00)
	- Dana Pelayanan Kepariwisataan	0,00	0,00	0,00	0,00	1.040.018.900,00	(1.040.018.900,00)	(100,00)
	- Fasilitasi Penanaman Modal	0,00	0,00	0,00	0,00	400.979.600,00	(400.979.600,00)	(100,00)
	- Dana Pelayanan Perlindungan Perempuan dan Anak	400.660.000,00	275.169.000,00	68,68	(125.491.000,00)	268.224.500,00	6.944.500,00	2,59
	- Dana Bantuan Pengembangan Program Perpustakaan Daerah	0,00	800.000.000,00	∞	800.000.000,00	0,00	800.000.000,00	∞
	- Dana Penguatan Kapasitas Kelembagaan Sentra IKM	0,00	0,00	0,00	0,00	1.542.466.894,00	(1.542.466.894,00)	(100,00)
	- Bantuan Operasional Penyuluh Pertanian	0,00	323.760.000,00	∞	323.760.000,00	0,00	323.760.000,00	∞
	Sub Jumlah	**165.519.921.725,00**	**155.579.442.815,00**	**93,99**	**(9.940.478.910,00)**	**137.876.449.500,00**	**17.702.993.315,00**	**12,84**
TOTAL DAK		**217.670.898.725,00**	**207.345.415.480,00**	**95,26**	**(10.325.483.245,00)**	**257.708.745.286,00**	**(50.363.329.806,00)**	**(19,54)**

Pada tahun 2025 seluruh DAK Fisik diterima melalui RKUD, sedangkan sebagian DAK Non Fisik diterima langsung oleh Perangkat Daerah pengguna dana maupun oleh ASN, berikut DAK Non Fisik yang tidak melalui RKUD :

1. Dana BOS (Bantuan Operasional Sekolah) Reguler sebesar Rp37.230.572.196,00.

   Dana BOS Reguler adalah program pemerintah pusat berupa dana alokasi khusus nonfisik untuk membiayai operasional rutin sekolah dasar dan menengah di Indonesia. Tujuannya meningkatkan aksesibilitas dan mutu pembelajaran, digunakan secara fleksibel, efektif, efisien, akuntabel, dan transparan.

2. BOS (Bantuan Operasional Sekolah) Kinerja sebesar Rp1.372.000.000,00.

   BOS Kinerja adalah dana bantuan pemerintah pusat untuk SD, SMP, SMA, SMK, dan SLB yang dinilai berkinerja baik dalam layanan pendidikan, terutama di daerah khusus atau sekolah penggerak/prestasi, sebagai penghargaan. Dana ini bertujuan meningkatkan mutu pembelajaran, disalurkan langsung ke rekening sekolah dalam satu tahap.

3. Tunjangan Profesi Guru (TPG) Rp83.882.023.400,00.

   Tunjangan Profesi Guru (TPG) adalah dana sertifikasi bagi guru ASN/non-ASN berpendidik sertifikat sebagai apresiasi profesionalisme, dengan besaran setara satu kali gaji pokok (ASN) atau Rp2 juta per bulan (non-ASN inpassing)

4. Tamsil Guru PNSD Rp1.948.500.000,00.

   Tambahan Penghasilan (Tamsil) Guru PNSD adalah tunjangan sebesar Rp250.000 per bulan yang diberikan kepada guru ASN daerah (PNS/PPPK) yang belum bersertifikasi (belum menerima Tunjangan Profesi/TPG).

5. TKG PNSD Rp339.023.300,00.

   Dana Tunjangan Khusus Guru Pegawai Negeri Sipil Daerah (TKG PNSD) diberikan sebagai kompensasi bagi guru ASN di daerah khusus, seperti wilayah 3T (Terdepan, Terluar, Tertinggal)

6. BOP (Bantuan Operasional Penyelenggaraan) PAUD Rp2.887.739.800,00

   BOP PAUD adalah dana alokasi khusus nonfisik dari pemerintah untuk membantu biaya operasional satuan PAUD (TK, KB, TPA, SPS) agar lebih terjangkau, merata, dan berkualitas. Dana ini bertujuan meringankan beban orang tua, mendukung pemenuhan layanan esensial PAUD-HI, serta meningkatkan kualitas proses pembelajaran melalui pengelolaan yang akuntabel dan fleksibel

7. BOP Pendidikan Kesetaraan Rp1.118.168.498,00

   BOP Pendidikan Kesetaraan adalah dana alokasi khusus nonfisik untuk membantu biaya operasional non-personalia program Paket A, B, dan C (PKBM/SKB). Tujuannya meningkatkan akses dan kualitas pembelajaran bagi usia 7-18 tahun atau putus sekolah, dengan sasaran yang terdata di Dapodik dan tidak menerima bantuan ganda

8. BOK Puskesmas Rp13.846.510.366,00.

   Dana Bantuan Operasional Kesehatan (BOK) Puskesmas adalah dana dari Pemerintah Pusat untuk mendukung operasional Puskesmas dalam meningkatkan pelayanan kesehatan masyarakat (UKM), khususnya pencegahan stunting, KIA, dan surveilans penyakit. Dana disalurkan langsung ke rekening Puskesmas (3 tahap: Feb, Mei, Sept) untuk membiayai kegiatan lapangan, penyuluhan, dan pemberdayaan kader.

5.1.1.2.2. Pendapatan Transfer Antar Daerah

5.1.1.2.2.1. Pendapatan Bagi Hasil Pajak

Penerimaan Transfer Antar Daerah adalah berupa Pendapatan Bagi Hasil Pajak dari Pemerintah Provinsi Lampung yang dialokasikan pada Pemerintah Kabupaten Lampung Barat meliputi dana bantuan untuk pembangunan berupa Bagi Hasil Pajak Kendaraan Bermotor (BH PKB), Bagi Hasil Bea Balik Nama Kendaraan Bermotor (BH BBN KB), Bagi Hasil Bahan Bakar Kendaraan Bermotor (BH BBKB), Bagi Hasil Pajak Air Permukaan (BH PAP), dan Bagi Hasil Pajak Rokok.

Penerimaan Bagi Hasil Pajak Tahun Anggaran 2025 ditargetkan sebesar Rp68.461.701.068,00. Realisasi sampai dengan akhir Tahun Anggaran 2025 mencapai Rp41.821.776.011,00 atau 61,09%, dengan demikian Penerimaan Bagi Hasil Pajak tahun 2025 tidak mencapai sebesar (Rp26.639.925.057,00) atau (38,91%).

Realisasi Penerimaan Bagi Hasil Pajak Tahun Anggaran 2025 mengalami penurunan sebesar (Rp40.921.370.301,00) atau (49,46%) jika dibandingkan dengan realisasi Bagi Hasil Pajak Tahun Anggaran 2024 yang tercatat sebesar Rp82.743.146.312,00.

Penurunan penerimaan secara signifikan ini karena mulai tahun 2025 penerimaan PKB dan BBNKB sudah melalui Opsen PKB dan Opsen BBNKB yang disetor langsung ke RKUD, penerimaan tahun 2025 sebagian besar pelunasan piutang atas TW I Tahun 2024 dan penerimaan atas penetapan pendapatan pada tahun 2025 berupa PKB, BBNKB, PBBKB, PAP dan Pajak Rokok.

Realisasi Pendapatan Transfer Antar Daerah berupa Bagi Hasil Pajak dari Pemerintah Provinsi Lampung TA 2025 dan 2024 dalam Laporan Realisasi Anggaran Pemerintah Kabupaten Lampung Barat dapat dirinci pada tabel berikut.

Tabel 97. Transfer Pemerintah Provinsi Tahun Anggaran 2025 dan 2024

No	Uraian	Tahun 2025				Realisasi 2024	Kenaikan/ (Penurunan)	
		Anggaran	Realisasi		Lebih/(Kurang)			
		(Rp)	(Rp)	(%)	(Rp)	(Rp)	(Rp)	(%)
(1)	(2)	(3)	(4)	(5=4/3)	(6=4-3)	(7)	(8=4-7)	(9=8/7)
1	DBH Pajak Provinsi	68.461.701.068,00	41.821.776.011,00	61,09	(26.639.925.057,00)	82.743.146.312,00	(40.921.370.301,00)	(49,46)
Jumlah		**68.461.701.068,00**	**41.821.776.011,00**	**61,09**	**(26.639.925.057,00)**	**82.743.146.312,00**	**(40.921.370.301,00)**	**(49,46)**

Rincian penerimaan DBH Pajak Daerah masing – masing akun dapat dijelaskan pada tabel berikut.

Tabel 98. Rincian Transfer Pemerintah Provinsi TA 2025 dan 2024

No	Uraian	Tahun 2025				Realisasi 2024	Kenaikan/ (Penurunan)	
		Anggaran	Realisasi		Lebih/(Kurang)			
		(Rp)	(Rp)	(%)	(Rp)	(Rp)	(Rp)	(%)
(1)	(2)	(3)	(4)	(5=4/3)	(6=4-3)	(7)	(8=4-7)	(9=8/7)
1.	Bagi Hasil PKB	3.503.194.648,00	393.274.932,00	11,23	(3.109.919.716,00)	15.815.497.353,00	(15.422.222.421,00)	(97,51)
2.	Bagi Hasil BBN KB	2.309.220.958,00	2.463.613.061,00	106,69	154.392.103,00	7.028.302.719,00	(4.564.689.658,00)	(64,95)

No	Uraian	Tahun 2025				Realisasi 2024	Kenaikan/ (Penurunan)	
		Anggaran	Realisasi		Lebih/(Kurang)			
		(Rp)	(Rp)	(%)	(Rp)	(Rp)	(Rp)	(%)
3.	Bagi Hasil PBB KB	36.382.442.309,00	13.511.946.193,00	37,14	(22.870.496.116,00)	34.812.496.882,00	(21.300.550.689,00)	(61,19)
4.	Bagi Hasil PAP	476.853.025,00	154.794.350,00	32,46	(322.058.675,00)	485.166.475,00	(330.372.125,00)	(68,09)
5.	Bagi Hasil Pajak Rokok	25.789.990.128,00	25.298.147.475,00	98,09	(491.842.653,00)	24.601.682.883,00	696.464.592,00	2,83
Jumlah		**68.461.701.068,00**	**41.821.776.011,00**	**61,09**	**(26.639.925.057,00)**	**82.743.146.312,00**	**(40.921.370.301,00)**	**(49,46)**

5.1.1.3. LAIN-LAIN PENDAPATAN DAERAH YANG SAH

Lain-lain pendapatan daerah yang sah adalah pendapatan daerah yang bukan berasal dari Pendapatan Asli Daerah (PAD) dan bukan pula dari transfer (dari pemerintah pusat dana perimbangan, dan bagi hasil pemerintah daerah).

5.1.1.3.1. Pendapatan Hibah

Penerimaan Pendapatan Hibah Tahun Anggaran 2025 ditargetkan sebesar Rp4.037.720.000,00. Realisasi sampai dengan akhir Tahun Anggaran 2025 mencapai Rp4.037.720.000,00 atau 100,00%.

Realisasi Penerimaan Pendapatan Hibah Tahun Anggaran 2025 mengalami peningkatan sebesar Rp4.037.720.000,00 atau 100,00% jika dibandingkan dengan realisasi Pendapatan Hibah Tahun Anggaran 2024 yang tercatat sebesar Rp0,00.

Penerimaan hibah ini berdasarkan PKS antara Pemerintah Kabupaten Lampung Barat dengan PT Star Energy Geothermal Suoh Sekincau Nomor 139/05/Pemkab-LB/01/2025 Nomor 009/LA/PPOPD/VII/2025 tentang Hibah Anggaran Pembangunan Ruas Jalan Kabupaten di Kabupaten Lampung Barat tgl 19 Agustus 2025.

Realisasi Pendapatan Hibah berupa pendapatan hibah dari lembaga/ organisasi swasta dalam negeri TA 2025 dan 2024 dalam Laporan Realisasi Anggaran Pemerintah Kabupaten Lampung Barat dapat dirinci pada tabel berikut.8.651.115.000,00 (Tahap I Rp4.037.720.000,00; Tahap II Rp3.748.283.500,00; Tahap III Rp865.111.500,00. Untuk pembebasan lahan jalan lingkar pekon srimenanti, pelebaran bahu jalan Sp Air Hitam-sidomakmur, perkuatan jembatan way kabul, pembangunan box culvert way pegasan)

Tabel 99. Pendapatan Hibah Tahun Anggaran 2025 dan 2024

No	Uraian	Tahun 2025				Realisasi 2024	Kenaikan/ (Penurunan)	
		Anggaran	Realisasi		Lebih/(Kurang)			
		(Rp)	(Rp)	(%)	(Rp)	(Rp)	(Rp)	(%)
(1)	(2)	(3)	(4)	(5=4/3)	(6=4-3)	(7)	(8=4-7)	(9=8/7)
1	Pendapatan Hibah dari Lembaga/Organisasi Swasta Dalam Negeri	4.037.720.000,00	4.037.720.000,00	100,00	0,00	0,00	4.037.720.000,00	∞
Jumlah		**4.037.720.000,00**	**4.037.720.000,00**	**100,00**	**0,00**	**0,00**	**4.037.720.000,00**	∞

5.1.1.3.2. Lain-Lain Pendapatan Sesuai dengan Ketentuan Peraturan Perundang-Undangan

Lain-lain Pendapatan Sesuai dengan Ketentuan Peraturan Perundang-Undangan Tahun Anggaran 2025 ditargetkan sebesar Rp4.121.435.790,00. Realisasi sampai dengan akhir Tahun Anggaran 2025 mencapai Rp4.121.435.790,00 atau 100,00%.

Realisasi penerimaan berupa pendapatan atas pengembalian hibah pada pemerintah atas tranksaksi tahun sebelumnya antara lain:

1. Surat Nomor 72/KU.01.05/LA-01/04/2025 tanggal 8 April 2025 Pengembalian sisa dana hibah pilkada dari Badan Pengawas Pemilu atas hibah yang diberikan pemerintah kabupaten lampung barat pada tahun 2024 sebesar Rp2.159.225.444,00.
2. BAST Komisi Pemilihan Umum Nomor 13/PL.02.1-BA/1804/3/2025 tanggal 10 April 2025 Pengembalian sisa pagu belanja hibah pemilihan bupati dan wakil bupati kabupaten lampung barat tahun 2024 sebesar Rp1.962.210.346,00.

Realisasi Lain-lain Pendapatan Sesuai dengan Ketentuan Peraturan Perundang-Undangan TA 2025 dan 2024 dalam Laporan Realisasi Anggaran Pemerintah Kabupaten Lampung Barat dapat dirinci pada tabel berikut.

Tabel 100. Lain-lain Pendapatan Sesuai dengan Ketentuan Peraturan Perundang-Undangan Tahun Anggaran 2025 dan 2024

No	Uraian	Tahun 2025				Realisasi 2024	Kenaikan/ (Penurunan)	
		Anggaran	Realisasi		Lebih/(Kurang)			
		(Rp)	(Rp)	(%)	(Rp)	(Rp)	(Rp)	(%)
(1)	(2)	(3)	(4)	(5=4/3)	(6=4-3)	(7)	(8=4-7)	(9=8/7)
1	Pendapatan atas Pengembalian Hibah pada Pemerintah	4.121.435.790,00	4.121.435.790,00	100,00	0,00	0,00	4.121.435.790,00	∞
Jumlah		**4.121.435.790,00**	**4.121.435.790,00**	**100,00**	**0,00**	**0,00**	**4.121.435.790,00**	**∞**

5.1.2. BELANJA DAERAH

Belanja Daerah Tahun Anggaran 2025 disajikan sesuai dengan Peraturan Pemerintah Nomor 71 Tahun 2010 tentang Standar Akuntansi Pemerintahan, Peraturan Pemerintah Nomor 12 Tahun 2019 tentang Pengelolaan Keuangan Daerah, dan Peraturan Menteri Dalam Negeri Nomor 77 Tahun 2020 tentang Pedoman Teknis Pengelolaan Keuangan Daerah.

Belanja Daerah meliputi semua pengeluaran daerah dari rekening Kas Daerah yang mengurangi Ekuitas, yang merupakan kewajiban daerah dalam satu Tahun Anggaran yang tidak akan diperoleh pembayarannya kembali oleh daerah. Termasuk dalam Belanja Daerah adalah Belanja Operasional BLUD yang dikeluarkan dari rekening kas BLUD yang bersumber dari Pendapatan Operasional BLUD.

Pengelolaan Belanja Daerah disusun berdasarkan pendekatan kinerja dari Perangkat Daerah/Unit Kerja Perangkat Daerah, yang dalam pelaksanaannya sesuai dengan tugas dan fungsinya (*performance-based budgeting*), yang ditetapkan dengan peraturan Perundang-undangan.

Belanja Daerah yang berdasarkan Peraturan Pemerintah Nomor 71 Tahun 2010 dijabarkan menurut klasifikasi ekonomi sesuai penyajian pada Laporan Realisasi Anggaran, sedangkan penyajian Belanja Daerah sesuai dokumen APBD adalah berdasarkan Peraturan Menteri Dalam Negeri Nomor 13 Tahun 2006 yang dijabarkan menurut klasifikasi kelompok dan urusan.

Klasifikasi ekonomi yaitu pengelompokan Belanja dan Transfer yang didasarkan pada jenis belanja untuk melaksanakan aktivitas. Klasifikasi Ekonomi berdasarkan jenis belanja terdiri dari Belanja Operasi, Belanja Modal, dan Belanja Tidak Terduga, serta Transfer.

Belanja Daerah Tahun Anggaran 2025 dianggarkan sebesar Rp1.094.182.195.169,02. Realisasi Belanja Daerah Tahun Anggaran 2025 sebesar Rp1.014.660.069.144,38 atau 92,73%. Adapun sisa anggaran yang belum terealisasi sebesar (Rp79.449.875.024,64) atau (7,26%). Realisasi Belanja Daerah Tahun Anggaran 2025 mengalami penurunan sebesar (Rp53.499.709.256,44) atau (5,01%) dibandingkan dengan realisasi Belanja Daerah dan Transfer Tahun Anggaran 2024 yang sebesar Rp1.068.232.029.400,.

Rincian realisasi Belanja Daerah Tahun Anggaran 2025 disajikan pada tabel berikut.

Tabel 101. Belanja Daerah TA 2025 dan 2024

No	Uraian	Tahun 2025				Realisasi 2024	Kenaikan/ (Penurunan)	
		Anggaran	Realisasi		Lebih/(Kurang)			
		(Rp)	(Rp)	(%)	(Rp)	(Rp)	(Rp)	(%)
(1)	(2)	(3)	(4)	(5=4/3)	(6=4-3)	(7)	(8=4-7)	(9=8/7)
I.	**Belanja Operasi**							
1.	Belanja Pegawai	512.647.592.349,00	478.594.145.964,69	93,36	(34.053.446.384,31)	444.086.680.344,07	34.507.465.620,62	7,77
2.	Belanja Barang & Jasa	276.723.244.433,90	258.668.515.436,69	93,48	(18.054.728.997,21)	247.658.956.651,75	11.009.558.784,94	4,45
3.	Belanja Bunga	3.079.314.290,00	1.498.976.013,00	48,68	(1.580.338.277,00)	2.534.971.060,00	(1.035.995.047,00)	(40,87)
4.	Belanja Hibah	15.843.786.188,00	15.741.756.267,00	99,36	(102.029.921,00)	40.232.656.643,00	(24.490.900.376,00)	(60,87)
5.	Belanja Bantuan Sosial	30.000.000,00	0,00	∞	(30.000.000,00)	0,00	0,00	∞
	Sub Jumlah	**808.323.937.260,90**	**754.503.393.681,38**	**93,34**	**(53.820.543.579,52)**	**734.513.264.698,82**	**19.990.128.982,56**	**2,72**
II.	**Belanja Modal**							
1.	Tanah	2.801.200.000,00	2.505.063.499,00	89,43	(296.136.501,00)	0,00	2.505.063.499,00	∞
2.	Peralatan dan Mesin	29.592.784.244,00	28.162.325.070,00	95,17	(1.430.459.174,00)	20.116.516.662,00	8.045.808.408,00	40,00
3.	Gedung dan Bangunan	36.075.222.105,00	33.748.309.773,00	93,55	(2.326.912.332,00)	88.928.047.259,00	(55.179.737.486,00)	(62,05)
4.	Jalan, Jaringan dan Irigasi	32.870.568.663,00	32.414.923.716,00	98,61	(455.644.947,00)	41.372.206.332,00	(8.957.282.616,00)	(21,65)
5.	Aset Tetap Lainnya	5.866.485.280,00	5.863.457.745,00	99,95	(3.027.535,00)	4.734.413.410,00	1.129.044.335,00	23,85
6.	Aset Lainnya	370.000.000,00	369.210.000,00	99,79	(790.000,00)	197.480.000,00	171.730.000,00	86,96

No	Uraian	Tahun 2025				Realisasi 2024	Kenaikan/ (Penurunan)	
		Anggaran	Realisasi		Lebih/(Kurang)			
		(Rp)	(Rp)	(%)	(Rp)	(Rp)	(Rp)	(%)
	Sub Jumlah	**107.576.260.292,00**	**103.063.289.803,00**	**95,80**	**(4.512.970.489,00)**	**155.348.663.663,00**	**(52.285.373.860,00)**	**(33,66)**
III.	**Belanja Tidak Terduga**							
7.	Belanja Tidak Terduga	3.282.046.716,12	2.097.625.500,00	63,91	(1.184.421.216,12)	1.961.201.439,00	136.424.061,00	6,96
	Sub Jumlah	**3.282.046.716,12**	**2.097.625.500,00**	**63,91**	**(1.184.421.216,12)**	**1.961.201.439,00**	**136.424.061,00**	**6,96**
IV.	**Belanja Transfer**							
1.	Belanja Transfer	174.999.950.900,00	154.995.760.160,00	88,57	(20.004.190.740,00)	176.408.899.600,00	(21.413.139.440,00)	(12,14)
	Sub Jumlah	**174.999.950.900,00**	**154.995.760.160,00**	**88,57**	**(20.004.190.740,00)**	**176.408.899.600,00**	**(21.413.139.440,00)**	**(12,14)**
Jumlah		**1.094.182.195.169,02**	**1.014.660.069.144,38**	**92,73**	**(79.522.126.024,64)**	**1.068.232.029.400,82**	**(53.571.960.256,44)**	**(5,02)**

Rincian Anggaran dan Realisasi Belanja Daerah Tahun Anggaran 2025 terdapat pada Lampiran 2.

Realisasi Belanja menurut Klasifikasi Ekonomi (jenis belanja) Anggaran Tahun 2025, dapat dijelaskan sebagai berikut.

5.1.2.1. BELANJA OPERASI

Belanja Operasi adalah pengeluaran anggaran Pemerintah Daerah yang memberikan manfaat jangka pendek, meliputi Belanja Pegawai, Belanja Barang dan Jasa, Bunga, Subsidi, Hibah dan Bantuan Sosial.

Belanja Operasi Tahun anggaran 2025 dianggarkan sebesar Rp808.323.937.260,90. Realisasi sampai dengan akhir Tahun anggaran 2025 mencapai Rp754.503.393.681,38 atau 93,34%. Penjelasan lebih lanjut realisasi Belanja Operasi Tahun anggaran 2025 adalah sebagai berikut:

5.1.2.1.1. Belanja Pegawai

Belanja Pegawai merupakan belanja kompensasi dalam bentuk gaji dan tunjangan serta penghasilan lainnya yang diberikan kepada ASN yang ditetapkan sesuai dengan ketentuan Perundang-undangan. Penghasilan lainnya diberikan untuk peningkatan kesejahteraan dengan pertimbangan yang objektif

Belanja Pegawai Tahun anggaran 2025 dianggarkan sebesar Rp512.647.592.349,00. Realisasi Belanja Pegawai sampai dengan akhir Tahun anggaran 2025 sebesar Rp478.594.145.964,69 atau 93,36%. Realisasi Belanja Pegawai Tahun Anggaran 2025 mengalami kenaikan sebesar Rp34.507.465.620,62 atau 7,77% dibandingkan dengan realisasi Belanja Pegawai Tahun Anggaran 2024 yang sebesar Rp444.068.680.344,07.

Kenaikan belanja pegawai sebesar 7,77% ini dari tahun 2024 disebabkan salah satunya dengan adanya penambahan formasi PPPK dan adanya kenaikan pangkat PNS.

5.1.2.1.1.1. Belanja Pegawai ASN (PNS dan PPPK)

Berikut rincian realisasi belanja pegawai ASN (PNS dan PPPK) sampai dengan akhir Tahun Anggaran 2025.

Tabel 102. Belanja Pegawai ASN (PNS dan PPPK) TA 2025 dan 2024

No	Uraian	Tahun 2025				Realisasi 2024	Kenaikan/ (Penurunan)	
		Anggaran	Realisasi		Lebih/(Kurang)			
		(Rp)	(Rp)	(%)	(Rp)	(Rp)	(Rp)	(%)
(1)	(2)	(3)	(4)	(5=4/3)	(6=4-3)	(7)	(8=4-7)	(9=8/7)
	Belanja Pegawai PNS							
1.	**Gaji dan Tunjangan PNS**	**276.196.188.665,00**	**261.779.991.759,00**	94,78	**(14.416.196.906,00)**	**262.576.612.376,00**	**(796.620.617,00)**	**(0,30)**
	Gaji Pokok PNS	204.968.340.638,00	197.380.640.031,00	96,30	(7.587.700.607,00)	200.381.108.320,00	(3.000.468.289,00)	(1,50)
	Tunjangan Keluarga PNS	19.116.772.969,00	18.330.971.842,00	95,89	(785.801.127,00)	18.723.903.851,00	(392.932.009,00)	(2,10)
	Tunjangan Jabatan PNS	5.633.317.736,00	5.015.029.900,00	89,02	(618.287.836,00)	5.307.435.000,00	(292.405.100,00)	(5,51)
	Tunjangan Fungsional PNS	16.723.119.886,00	14.343.359.940,00	85,77	(2.379.759.946,00)	14.543.614.000,00	(200.254.060,00)	(1,38)
	Tunjangan Fungsional Umum PNS	1.677.895.300,00	1.616.840.000,00	96,36	(61.055.300,00)	1.852.785.000,00	(235.945.000,00)	(12,73)
	Tunjangan Beras PNS	10.178.376.940,00	9.757.943.220,00	95,87	(420.433.720,00)	10.311.449.280,00	(553.506.060,00)	(5,37)
	Tunjangan PPh/Tunjangan Khusus PNS	1.484.907.275,00	1.482.132.243,00	99,81	(2.775.032,00)	544.467.726,00	937.664.517,00	172,22
	Pembulatan Gaji PNS	2.645.356,00	2.535.042,00	95,83	(110.314,00)	2.559.834,00	(24.792,00)	(0,97)
	Iuran Jaminan Kesehatan PNS	13.911.636.697,00	12.247.168.161,00	88,04	(1.664.468.536,00)	9.265.336.475,00	2.981.831.686,00	32,18
	Iuran Jaminan Kecelakaan Kerja PNS	624.793.967,00	400.835.824,00	64,15	(223.958.143,00)	410.988.221,00	(10.152.397,00)	(2,47)
	Iuran Jaminan Kematian PNS	1.874.381.901,00	1.202.535.556,00	64,16	(671.846.345,00)	1.232.964.669,00	(30.429.113,00)	(2,47)
2.	**Belanja Iuran Simpanan Peserta Tabungan Perumahan Rakyat ASN**	**659.223.599,00**	**0,00**	∞	**(659.223.599,00)**	**0,00**	**0,00**	**0,00**
	Belanja Iuran Simpanan Peserta Tabungan Perumahan Rakyat PNS	659.223.599,00	0,00	∞	(659.223.599,00)	0,00	0,00	0,00
3.	**Tambahan Penghasilan PNS**	**51.731.851.124,00**	**48.007.803.490,00**	**92,80**	**(3.724.047.634,00)**	**48.456.675.799,00**	**(448.872.309,00)**	**(0,93)**

No	Uraian	Tahun 2025				Realisasi 2024	Kenaikan/ (Penurunan)	
		Anggaran	Realisasi		Lebih/(Kurang)			
		(Rp)	(Rp)	(%)	(Rp)	(Rp)	(Rp)	(%)
(1)	(2)	(3)	(4)	(5=4/3)	(6=4-3)	(7)	(8=4-7)	(9=8/7)
	Tambahan Penghasilan berdasarkan Beban Kerja PNS	37.806.356.964,00	35.402.934.495,00	93,64	(2.403.422.469,00)	48.456.675.799,00	(13.053.741.304,00)	(26,94)
	Tambahan Penghasilan berdasarkan Kondisi Kerja PNS	13.925.494.160,00	12.604.868.995,00	90,52	(1.320.625.165,00)	0,00	12.604.868.995,00	0,00
4.	**Tambahan Penghasilan berdasarkan Pertimbangan Objektif Lainnya PNS**	**75.993.943.742,00**	**69.308.040.830,69**	**91,20**	**(6.685.902.911,31)**	**73.975.616.711,07**	**(4.667.575.880,38)**	**(6,31)**
	TPG PNSD	73.683.485.161,00	66.377.738.000,00	90,08	(7.305.747.161,00)	69.575.053.980,00	(3.197.315.980,00)	(4,60)
	TKG PNSD	254.730.000,00	233.964.200,00	91,85	(20.765.800,00)	346.308.000,00	(112.343.800,00)	(32,44)
	Tamsil Guru PNSD	105.592.321,00	750.250.000,00	710,52	644.657.679,00	1.206.000.000,00	(455.750.000,00)	(37,79)
	Jasa Pelayanan Kesehatan bagi ASN	1.950.136.260,00	1.946.088.630,69	99,79	(4.047.629,31)	1.968.014.731,07	(21.926.100,38)	(1,11)
	Honorarium Penanggungjawaban Pengelola Keuangan					880.240.000,00	(880.240.000,00)	(100,00)
	Sub Jumlah	**404.581.207.130,00**	**379.095.836.079,69**	**93,70**	**(25.485.371.050,31)**	**385.008.904.886,07**	**(5.913.068.806,38)**	**(1,54)**
	Belanja Pegawai PPPK							
1.	**Gaji dan Tunjangan PPPK**	**64.330.603.298,00**	**60.257.774.569,00**	**93,67**	**(4.072.828.729,00)**	**43.076.192.288,00**	**17.181.582.281,00**	**39,89**
	Gaji Pokok PPPK	50.915.527.045,00	47.428.056.259,00	93,15	(3.487.470.786,00)	33.872.882.906,00	13.555.173.353,00	40,02
	Tunjangan Keluarga PPPK	4.762.758.883,00	4.584.461.651,00	96,26	(178.297.232,00)	3.282.934.984,00	1.301.526.667,00	39,65
	Tunjangan Fungsional Umum PPPK	2.834.576.296,00	2.738.720.196,00	96,62	(95.856.100,00)	1.966.143.700,00	772.576.496,00	39,29
	Tunjangan Beras PPPK	3.217.143.890,00	3.108.749.200,00	96,63	(108.394.690,00)	2.259.866.100,00	848.883.100,00	37,56
	Pembulatan Gaji PPPK	969.357,00	834.092,00	86,05	(135.265,00)	625.257,00	208.835,00	33,40
	Iuran Jaminan Kesehatan PPPK	1.999.233.514,00	1.999.221.260,00	100,00	(12.254,00)	1.406.156.491,00	593.064.769,00	42,18
	Iuran Jaminan Kecelakaan Kerja PPPK	150.098.578,00	99.432.974,00	66,25	(50.665.604,00)	71.895.711,00	27.537.263,00	38,30
	Iuran Jaminan Kematian PPPK	450.295.735,00	298.298.937,00	66,25	(151.996.798,00)	215.687.139,00	82.611.798,00	38,30
2.	**Belanja Iuran Simpanan Peserta Tabungan Perumahan Rakyat ASN**	**150.574.644,00**	**0,00**		**(150.574.644,00)**	**0,00**	**0,00**	**0,00**
	Belanja Iuran Simpanan Peserta Tabungan Perumahan Rakyat PPPK	150.574.644,00	0,00		**(150.574.644,00)**	0,00	0,00	0,00
3.	**Tambahan Penghasilan PPPK**	**5.756.892.043,00**	**2.582.266.017,00**	**44,86**	**(3.174.626.026,00)**	**744.885.456,00**	**1.837.380.561,00**	**246,67**
	Tambahan Penghasilan berdasarkan Beban Kerja PPPK	4.838.793.157,00	1.878.906.633,00	38,83	(2.959.886.524,00)	744.885.456,00	1.134.021.177,00	152,24
	Tambahan Penghasilan berdasarkan Kondisi Kerja PPPK	918.098.886,00	703.359.384,00	76,61	(214.739.502,00)	0,00	703.359.384,00	∞
4.	**Tambahan Penghasilan berdasarkan Pertimbangan Objektif Lainnya PNS**	**20.006.200.644,00**	**18.949.515.000,00**	**94,72**	**(1.056.685.644,00)**	**0,00**	**18.949.515.000,00**	∞
	Tunjangan Profesi Guru (TPG) PPPK	19.085.624.044,00	17.628.298.800,00	92,36	(1.457.325.244,00)	0,00	17.628.298.800,00	∞
	Tunjangan Khusus Guru (TKG) PPPK	125.826.600,00	122.966.200,00	97,73	(2.860.400,00)	0,00	122.966.200,00	∞
	Tambahan Penghasilan (Tamsil) Guru PPPK	794.750.000,00	1.198.250.000,00	150,77	403.500.000,00	0,00	1.198.250.000,00	∞
	Sub Jumlah	**90.244.270.629,00**	**81.789.555.586,00**	**90,63**	**(8.454.715.043,00)**	**43.821.077.744,00**	**37.968.477.842,00**	**86,64**
Jumlah		**494.825.477.759,00**	**460.885.391.665,69**	**93,14**	**(33.940.086.093,31)**	**428.829.982.630,07**	**32.055.409.035,62**	**7,48**

Kenaikan jumlah belanja pegawai PNSD pada Tahun 2025 dibandingkan Tahun 2024 disebabkan karena terdapat peningkatan jumlah pegawai PPPK Paruh Waktu.

5.1.2.1.1.2. Belanja Gaji dan Tunjangan DPRD

Berikut rincian realisasi belanja Gaji dan Tunjangan DPRD sampai dengan akhir Tahun Anggaran 2025 dan 2024.

Tabel 103. Belanja Gaji dan Tunjangan DPRD TA 2025 dan 2024

No	Uraian	Tahun 2025				Realisasi 2024	Kenaikan/ (Penurunan)	
		Anggaran	Realisasi		Lebih/(Kurang)			
		(Rp)	(Rp)	(%)	(Rp)	(Rp)	(Rp)	(%)
(1)	(2)	(3)	(4)	(5=4/3)	(6=4-3)	(7)	(8=4-7)	(9=8/7)
1.	**Gaji dan Tunjangan DPRD**							
	Uang Representasi DPRD	777.315.000,00	775.740.000,00	99,80	(1.575.000,00)	779.835.000	(4.095.000,00)	(0,53)
	Tunjangan Keluarga DPRD	66.709.000,00	65.677.500,00	98,45	(1.031.500,00)	64.071.000	1.606.500,00	2,51
	Tunjangan Beras DPRD	92.321.620,00	91.466.160,00	99,07	(855.460,00)	91.828.560	(362.400,00)	(0,39)
	Uang Paket DPRD	77.731.500,00	77.574.300,00	99,80	(157.200,00)	77.983.500	(409.200,00)	(0,52)
	Tunjangan Jabatan DPRD	1.127.106.750,00	1.124.823.000,00	99,80	(2.283.750,00)	1.130.760.750	(5.937.750,00)	(0,53)
	Tunjangan Alat Kelengkapan DPRD	99.525.825,00	99.525.825,00	100,00	0,00	83.585.250	15.940.575,00	19,07
	Tunjangan Alat Kelengkapan Lainnya DPRD	3.150.000,00	0,00	0,00	(3.150.000,00)	0,00	0,00	∞

No	Uraian	Tahun 2025				Realisasi 2024	Kenaikan/ (Penurunan)	
		Anggaran	Realisasi		Lebih/(Kurang)			
		(Rp)	(Rp)	(%)	(Rp)	(Rp)	(Rp)	(%)
(1)	(2)	(3)	(4)	(5=4/3)	(6=4-3)	(7)	(8=4-7)	(9=8/7)
	Tunjangan Komunikasi Intensif Pimpinan dan Anggota DPRD	2.633.400.000,00	2.633.400.000,00	100,00	0,00	2.646.000.000	(12.600.000,00)	(0,48)
	Tunjangan Reses DPRD	661.500.000,00	661.500.000,00	100,00	0,00	441.000.000	220.500.000,00	50,00
	Pembebanan PPh kepada Pimpinan dan Anggota DPRD	149.259,00	149.259,00	100,00	0,00	996.290	(847.031,00)	(85,02)
	Iuran Jaminan Kesehatan bagi DPRD	67.625.460,00	67.625.460,00	100,00	0,00	67.695.390	(69.930,00)	(0,10)
	Jaminan Kecelakaan Kerja DPRD	1.601.208,00	1.601.208,00	100,00	0,00	1.603.476	(2.268,00)	(0,14)
	Jaminan Kematian DPRD	4.803.624,00	4.803.624,00	100,00	0,00	4.810.428	(6.804,00)	(0,14)
	Tunjangan Perumahan DPRD	3.880.004.480,00	3.880.004.480,00	100,00	0,00	3.418.818.070	461.186.410,00	13,49
	Tunjangan Transportasi DPRD	5.908.917.500,00	5.908.917.500,00	100,00	0,00	4.321.020.000	1.587.897.500,00	36,75
	Uang Jasa Pengabdian DPRD	3.575.000,00	1.575.000,00	44,06	(2.000.000,00)	313.110.000	(311.535.000,00)	(99,50)
	Sub Jumlah	**15.405.436.226,00**	**15.394.383.316,00**	**99,93**	**(11.052.910,00)**	**13.443.117.714,00**	**1.951.265.602,00**	**14,51**
2.	**Penerimaan Lainnya Pimpinan DPRD**							
	Dana Operasional Pimpinan DPRD	110.880.000,00	110.880.000,00	100,00	0,00	92.400.000,00	18.480.000,00	20,00
	Sub Jumlah	**110.880.000,00**	**110.880.000,00**	**100,00**	**0,00**	**92.400.000,00**	18.480.000,00	20,00
Jumlah		**15.516.316.226,00**	**15.505.263.316,00**	**99,93**	**(11.052.910,00)**	**13.535.517.714,00**	**1.969.745.602,00**	**14,55**

5.1.2.1.1.3. Belanja Gaji dan Tunjangan KDH/WKDH

Berikut rincian realisasi belanja Gaji dan Tunjangan KDH/WKDH sampai dengan akhir Tahun Anggaran 2025 dan 2024.

Tabel 104. Belanja Gaji dan Tunjangan KDH/WKDH TA 2025 dan 2024

No	Uraian	Tahun 2025				Realisasi 2024	Kenaikan/ (Penurunan)	
		Anggaran	Realisasi		Lebih/(Kurang)			
		(Rp)	(Rp)	(%)	(Rp)	(Rp)	(Rp)	(%)
(1)	(2)	(3)	(4)	(5=4/3)	(6=4-3)	(7)	(8=4-7)	(9=8/7)
1.	**Gaji dan Tunjangan KDH/WKDH**	**482.398.364,00**	**407.860.983,00**	84,55	**(74.537.381,00)**	**0,00**	**407.860.983,00**	∞
	Gaji Pokok KDH/WKDH	44.401.500,00	42.900.000,00	96,62	(1.501.500,00)	0,00	42.900.000,00	∞
	Tunjangan Keluarga KDH/WKDH	6.781.400,00	0,00	0,00	(6.781.400,00)	0,00	0,00	∞
	Tunjangan Jabatan KDH/WKDH	79.922.700,00	77.220.000,00	96,62	(2.702.700,00)	0,00	77.220.000,00	∞
	Tunjangan Beras KDH/WKDH	1.649.040,00	1.593.240,00	96,62	(55.800,00)	0,00	1.593.240,00	∞
	Tunjangan PPh/Tunjangan Khusus KDH/WKDH	508.273,00	508.273,00	100,00	0,00	0,00	508.273,00	∞
	Pembulatan Gaji KDH/WKDH	1.860,00	1.760,00	94,62	(100,00)	0,00	1.760,00	∞
	Iuran Jaminan Kesehatan bagi KDH/WKDH	4.368.000,00	4.368.000,00	100,00	0,00	0,00	4.368.000,00	∞
	Iuran Jaminan Kecelakaan Kerja KDH/WKDH	161.000,00	93.600,00	58,14	(67.400,00)	0,00	93.600,00	∞
	Iuran Jaminan Kematian KDH/WKDH	481.000,00	280.800,00	58,38	(200.200,00)	0,00	280.800,00	∞
	Belanja Insentif bagi KDH/WKDH atas Pemungutan Pajak Daerah	344.123.591,00	280.895.310,00	81,63	(63.228.281,00)	0,00	280.895.310,00	∞
2.	**Penerimaan Lainnya Pimpinan KDH/WKDH**	**400.000.000,00**	**399.000.000,00**	**99,75**	**(1.000.000,00)**	**400.000.000,00**	**(1.000.000,00)**	**(0,25)**
	Dana Operasional KDH/WKDH	400.000.000,00	399.000.000,00	99,75	(1.000.000,00)	400.000.000,00	(1.000.000,00)	(0,25)
Jumlah		**882.398.364,00**	**806.860.983,00**	**91,44**	**(75.537.381,00)**	**400.000.000,00**	**406.860.983,00**	**101,72**

5.1.2.1.1.4. Belanja Pegawai BLUD

Berikut rincian realisasi belanja Pegawai BLUD sampai dengan akhir Tahun Anggaran 2025 dan 2024.

Tabel 105. Belanja Pegawai BLUD TA 2025 dan 2024

No	Uraian	Tahun 2025				Realisasi 2024	Kenaikan/ (Penurunan)	
		Anggaran	Realisasi		Lebih/(Kurang)			
		(Rp)	(Rp)	(%)	(Rp)	(Rp)	(Rp)	(%)
(1)	(2)	(3)	(4)	(5=4/3)	(6=4-3)	(7)	(8=4-7)	(9=8/7)
1.	**Belanja Pegawai BLUD**							
	Belanja Pegawai BLUD	1.423.400.000,00	1.396.630.000,00	98,12	(26.770.000,00)	1.321.180.000,00	75.450.000,00	5,71
Jumlah		**1.423.400.000,00**	**1.396.630.000,00**	**98,12**	**(26.770.000,00)**	**1.321.180.000,00**	**75.450.000,00**	**5,71**

Belanja pegawai untuk masing-masing Perangkat Daerah dapat dijelaskan pada tabel sebagai berikut.

Tabel 106. Belanja Pegawai Per Perangkat Daerah TA 2025 dan 2024

No	Uraian	Tahun 2025				Realisasi 2024	Kenaikan/ (Penurunan)	
		Anggaran	Realisasi		Lebih/(Kurang)			
		(Rp)	(Rp)	(%)	(Rp)	(Rp)	(Rp)	(%)
(1)	(2)	(3)	(4)	(5=4/3)	(6=4-3)	(7)	(8=4-7)	(9=8/7)
1.	Dinas Pendidikan dan Kebudayaan	278.541.772.761,00	258.871.549.475,00	92,94	(19.670.223.286,00)	227.585.451.166,00	31.286.098.309,00	13,75
2.	Dinas Kesehatan	65.619.347.268,00	60.380.754.725,69	92,02	(5.238.592.542,31)	55.554.048.719,07	4.826.706.006,62	8,69
3.	RSUD Alimuddin Umar	1.418.000.000,00	1.391.230.000,00	98,11	(26.770.000,00)	4.653.049.506,00	(3.261.819.506,00)	(70,10)
4.	Dinas PU PR	5.939.233.069,00	5.694.724.625,00	95,88	(244.508.444,00)	5.476.076.148,00	218.648.477,00	3,99
5.	Satpol PP	8.709.318.685,00	8.377.579.259,00	96,19	(331.739.426,00)	8.170.429.499,00	207.149.760,00	2,54
6.	BPBD	2.374.338.048,00	2.259.198.849,00	95,15	(115.139.199,00)	2.157.847.707,00	101.351.142,00	4,70
7.	Dinas Sosial	2.744.465.641,00	2.600.618.364,00	94,76	(143.847.277,00)	2.486.267.632,00	114.350.732,00	4,60
8.	Disnaskperprin	1.819.003.075,00	1.751.469.511,00	96,29	(67.533.564,00)	1.370.865.187,00	380.604.324,00	27,76
9.	Dinas PP, KB PP dan PA	2.673.972.801,00	2.540.045.200,00	94,99	(133.927.601,00)	2.702.705.827,00	(162.660.627,00)	(6,02)
10.	Dinas Ketahanan Pangan	2.093.723.791,00	2.023.084.052,00	96,63	(70.639.739,00)	2.135.025.134,00	(111.941.082,00)	(5,24)
11.	Dinas Lingkungan Hidup	3.135.965.581,00	2.987.675.072,00	95,27	(148.290.509,00)	2.931.709.148,00	55.965.924,00	1,91
12.	Disduk dan Capil	3.018.569.579,00	2.937.202.484,00	97,30	(81.367.095,00)	2.812.427.420,00	124.775.064,00	4,44
13.	Dinas PMP	2.474.834.704,00	2.365.727.224,00	95,59	(109.107.480,00)	2.315.571.416,00	50.155.808,00	2,17
14.	Dinas Perhubungan	2.573.383.678,00	2.464.458.557,00	95,77	(108.925.121,00)	2.350.896.553,00	113.562.004,00	4,83
15.	Dinas Komunikasi dan Informatika	2.616.465.883,00	2.497.503.348,00	95,45	(118.962.535,00)	2.493.097.818,00	4.405.530,00	0,18
16.	Dinas Koperasi, UKM, Perdagangan	2.784.637.396,00	2.688.316.326,00	96,54	(96.321.070,00)	2.837.565.010,00	(149.248.684,00)	(5,26)
17.	Dinas Penanaman Modal, PTSP dan Naker	1.747.564.898,00	1.618.919.458,00	92,64	(128.645.440,00)	1.718.695.015,00	(99.775.557,00)	(5,81)
18.	Dinas Kepemudaan, Olahraga dan Pariwisata	2.823.855.768,00	2.682.144.517,00	94,98	(141.711.251,00)	3.092.192.006,00	(410.047.489,00)	(13,26)
19.	Dinas Perpustakaan dan Kearsipan Daerah	1.821.396.065,00	1.760.992.975,00	96,68	(60.403.090,00)	1.782.887.724,00	(21.894.749,00)	(1,23)
20.	Dinas Perikanan	3.002.230.541,00	2.877.178.303,00	95,83	(125.052.238,00)	2.707.612.943,00	169.565.360,00	6,26
21.	Dinas Tanaman Pangan dan Hortikultura	8.046.511.942,00	7.732.717.122,00	96,10	(313.794.820,00)	7.602.313.727,00	130.403.395,00	1,72
22.	Dinas Perkebunan dan Peternakan	5.090.838.525,00	4.829.129.705,00	94,86	(261.708.820,00)	4.601.657.644,00	227.472.061,00	4,94
23.	Sekretariat Daerah	34.395.346.594,00	33.258.893.515,00	96,70	(1.136.453.079,00)	39.377.420.867,00	(6.118.527.352,00)	(15,54)
24.	Sekretariat DPRD	18.691.565.367,00	18.536.308.523,00	99,17	(155.256.844,00)	16.465.575.237,00	2.070.733.286,00	12,58
25.	BAPPEDA	2.936.440.132,00	2.886.480.266,00	98,30	(49.959.866,00)	2.675.542.909,00	210.937.357,00	7,88
26.	Bapenda	2.541.401.500,00	2.386.594.916,00	93,91	(154.806.584,00)	1.703.259.953,00	683.334.963,00	40,12
27.	BKAD	23.814.931.192,00	19.735.629.692,00	82,87	(4.079.301.500,00)	16.400.431.134,00	3.335.198.558,00	20,34
28.	Badan Kepegawaian dan Pengembangan SDM	2.607.842.098,00	2.522.011.435,00	96,71	(85.830.663,00)	2.309.465.263,00	212.546.172,00	9,20
29.	BRIDA	2.252.477.712,00	2.101.181.975,00	93,28	(151.295.737,00)	2.229.916.484,00	(128.734.509,00)	(5,77)
30.	Inspektorat	7.356.254.053,00	7.162.507.322,00	97,37	(193.746.731,00)	6.649.612.804,00	512.894.518,00	7,71
31.	Kec. Sumber Jaya	383.348.596,00	357.069.096,00	93,14	(26.279.500,00)	358.188.005,00	(1.118.909,00)	(0,31)
32.	Kec. Way Tenong	294.849.450,00	291.449.820,00	98,85	(3.399.630,00)	376.153.600,00	(84.703.780,00)	(22,52)
33.	Kec. Sekincau	405.748.400,00	381.807.300,00	94,10	(23.941.100,00)	390.835.250,00	(9.027.950,00)	(2,31)
34.	Kec. Belalau	374.578.463,00	363.644.347,00	97,08	(10.934.116,00)	345.804.038,00	17.840.309,00	5,16
35.	Kec. Batu Brak	361.254.617,00	334.945.208,00	92,72	(26.309.409,00)	313.461.907,00	21.483.301,00	6,85
36.	Kec. Balik Bukit	646.615.668,00	617.833.394,00	95,55	(28.782.274,00)	633.143.167,00	(15.309.773,00)	(2,42)
37.	Kec. Sukau	381.216.372,00	363.845.643,00	95,44	(17.370.729,00)	361.144.905,00	2.700.738,00	0,75
38.	Kec. Suoh	287.668.921,00	277.388.421,00	96,43	(10.280.500,00)	288.759.600,00	(11.371.179,00)	(3,94)
39.	Kec. Gedung Surian	279.573.200,00	271.687.000,00	97,18	(7.886.200,00)	284.333.000,00	(12.646.000,00)	(4,45)
40.	Kec, Kebun Tebu	304.884.150,00	294.402.453,00	96,56	(10.481.697,00)	286.082.800,00	8.319.653,00	2,91
41.	Kec. Air Hitam	305.057.860,00	292.096.160,00	95,75	(12.961.700,00)	288.516.720,00	3.579.440,00	1,24
42.	Kec. Pagar Dewa	235.247.600,00	232.930.862,00	99,02	(2.316.738,00)	231.513.400,00	1.417.462,00	0,61
43.	Kec. Batu Ketulis	336.275.776,00	324.022.284,00	96,36	(12.253.492,00)	345.960.206,00	(21.937.922,00)	(6,34)
44.	Kec. Bandar Negeri Suoh	245.521.200,00	244.286.053,00	99,50	(1.235.147,00)	249.174.120,00	(4.888.067,00)	(1,96)
45.	Kec. Lumbok Seminung	286.490.360,00	277.547.560,00	96,88	(8.942.800,00)	280.252.503,00	(2.704.943,00)	(0,97)
46.	Kantor Kesbangpol	1.853.573.369,00	1.747.363.568,00	94,27	(106.209.801,00)	1.703.739.523,00	43.624.045,00	2,56
Jumlah		**512.647.592.349,00**	**478.594.145.964,69**	**93,36**	**(34.053.446.384,31)**	**444.086.680.344,07**	**34.507.465.620,62**	**7,77**

5.1.2.1.2. Belanja Barang dan Jasa

Belanja Barang dan Jasa adalah belanja yang digunakan untuk pengeluaran pembelian/pengadaan barang yang nilai manfaatnya kurang dari 12 (dua belas) bulan dan/atau pemakaian jasa dalam melaksanakan program dan kegiatan pemerintah daerah.

Belanja Barang dan Jasa Tahun anggaran 2025 dianggarkan sebesar Rp276.723.244.433,90. Realisasi sampai dengan akhir Tahun anggaran 2025 sebesar Rp258.668.515.436,69 atau 93,48%. Realisasi Belanja Barang dan

Jasa Tahun Anggaran 2025 mengalami peningkatan sebesar Rp11.009.558.784,94 atau 4,45% dibandingkan dengan realisasi Belanja Barang dan Jasa Tahun Anggaran 2024 yang sebesar Rp247.658.956.651,75.

Rincian belanja barang dan jasa pada Tahun Anggaran 2025 dan 2024 pada disajikan pada tabel berikut

Tabel 107. Rincian Belanja Barang dan Jasa TA 2025 dan 2024

No	Uraian	Tahun 2025				Realisasi 2024	Kenaikan/ (Penurunan)	
		Anggaran	Realisasi		Lebih/(Kurang)			
		(Rp)	(Rp)	(%)	(Rp)	(Rp)	(Rp)	(%)
1.	Belanja Barang Pakai Habis	62.104.202.284,00	58.323.745.912,00	93,91	(3.780.456.372,00)	44.939.131.868,00	13.384.614.044,00	29,78
2.	Belanja Barang Tak Habis Pakai	74.191.822,00	73.843.072,00	99,53	(348.750,00)	20.462.790,00	53.380.282,00	260,87
3.	Belanja Aset Tetap yang Tidak Memenuhi Kriteria Kapitalisasi	197.366.134,00	194.882.319,00	98,74	(2.483.815,00)	20.920.000,00	173.962.319,00	831,56
4.	Belanja Jasa Kantor	55.676.404.663,00	46.741.237.823,00	83,95	(8.935.166.840,00)	45.388.119.288,00	1.353.118.535,00	2,98
5.	Belanja Iuran Jaminan/Asuransi	17.732.035.250,00	17.323.543.279,00	97,70	(408.491.971,00)	13.733.705.874,00	3.589.837.405,00	26,14
6.	Belanja Sewa Peralatan dan Mesin	3.256.208.740,00	2.891.608.980,00	88,80	(364.599.760,00)	1.785.010.000,00	1.106.598.980,00	61,99
7.	Belanja Sewa Gedung dan Bangunan	1.714.175.000,00	1.427.194.000,00	83,26	(286.981.000,00)	1.519.323.000,00	(92.129.000,00)	(6,06)
8.	Belanja Sewa Aset Tetap Lainnya	442.500.000,00	367.500.000,00	83,05	(75.000.000,00)	297.250.000,00	70.250.000,00	23,63
9.	Belanja Jasa Konsultansi Konstruksi	5.484.156.820,00	5.344.787.583,00	97,46	(139.369.237,00)	2.653.236.244,00	2.691.551.339,00	101,44
10.	Belanja Jasa Konsultansi Non Konstruksi	3.144.978.000,00	3.011.173.015,00	95,75	(133.804.985,00)	2.558.904.940,00	452.268.075,00	17,67
11.	Belanja Jasa Ketersediaan Layanan (Availibility Payment)	600.000,00	168.950,00	28,16	(431.050,00)	0,00	168.950,00	#DIV/0!
12.	Belanja Kursus/Pelatihan, Sosialisasi, Bimbingan Teknis serta Pendidikan dan Pelatihan	3.246.492.500,00	3.010.239.707,00	92,72	(236.252.793,00)	2.323.786.079,00	686.453.628,00	29,54
13.	Belanja Pemeliharaan Tanah	9.000.000,00	9.000.000,00	100,00	0,00	227.432.820,00	(218.432.820,00)	(96,04)
14.	Belanja Pemeliharaan Peralatan dan Mesin	4.597.509.984,00	4.195.750.484,00	91,26	(401.759.500,00)	4.973.697.653,00	(777.947.169,00)	(15,64)
15.	Belanja Pemeliharaan Gedung dan Bangunan	599.304.850,00	595.589.993,00	99,38	(3.714.857,00)	530.809.850,00	64.780.143,00	12,20
16.	Belanja Pemeliharaan Jalan, Jaringan dan Irigasi	759.140.000,00	757.690.000,00	99,81	(1.450.000,00)	683.171.000,00	74.519.000,00	10,91
17.	Belanja Pemeliharaan Aset Tetap Lainnya	8.170.000,00	8.163.000,00	99,91	(7.000,00)	8.170.000,00	(7.000,00)	(0,09)
18.	Belanja Perjalanan Dinas Dalam Negeri	34.176.240.600,00	32.383.500.508,00	94,75	(1.792.740.092,00)	41.155.717.170,00	(8.772.216.662,00)	(21,31)
19.	Belanja Uang yang Diberikan kepada Pihak Ketiga/Pihak Lain/Masyarakat	1.640.530.000,00	1.308.549.000,00	79,76	(331.981.000,00)	1.412.882.500,00	(104.333.500,00)	(7,38)
20.	Belanja Jasa yang Diberikan kepada Pihak Ketiga/Pihak Lain/Masyarakat	3.179.042.500,00	3.139.642.654,00	98,76	(39.399.846,00)	3.523.287.896,00	(383.645.242,00)	(10,89)
21.	Belanja Barang & Jasa Dana BOS	0,00	0,00	0,00	0,00	17.798.600.601,00	(17.798.600.601,00)	(100,00)
22.	Belanja Barang dan Jasa BOSP-BOS	26.073.597.596,00	26.401.551.162,00	101,26	327.953.566,00	9.754.084.359,00	16.647.466.803,00	170,67
23.	Belanja Barang dan Jasa BOSP-BOP PAUD	401.688.000,00	97.858.000,00	24,36	(303.830.000,00)	528.095.000,00	(430.237.000,00)	(81,47)
24.	Belanja Barang dan Jasa BOSP-BOP Kesetaraan	92.480.000,00	106.788.400,00	115,47	14.308.400,00	148.503.000,00	(41.714.600,00)	(28,09)
25.	Belanja Barang dan Jasa BOK Puskesmas	12.071.645.440,00	11.935.199.510,31	98,87	(136.445.929,69)	12.614.091.934,93	(678.892.424,62)	(5,38)
26.	Belanja Barang dan Jasa BLUD	40.041.584.250,90	39.019.308.085,38	97,45	(1.022.276.165,52)	39.060.562.784,82	(41.254.699,44)	(0,11)
Jumlah		**276.723.244.433,90**	**258.668.515.436,69**	**93,48**	**(18.054.728.997,21)**	**247.658.956.651,75**	**11.009.558.784,94**	**4,45**

Berikut lebih rinci belanja barang dan jasa Tahun Anggaran 2025 dan 2024 disajikan sebagai berikut:

5.1.2.1.2.1. Belanja Barang

Belanja Barang pada Tahun Anggaran 2025 disajikan pada tabel sebagai berikut.

Tabel 108. Belanja Barang TA 2025 dan 2024

No	Uraian	Tahun 2025				Realisasi 2024	Kenaikan/ (Penurunan)	
		Anggaran	Realisasi		Lebih/(Kurang)			
		(Rp)	(Rp)	(%)	(Rp)	(Rp)	(Rp)	(%)
(1)	(2)	(3)	(4)	(5=4/3)	(6=4-3)	(7)	(8=4-7)	(9=8/7)
1.	**Belanja Barang Pakai Habis**	**62.104.202.284,00**	**58.323.745.912,00**	**93,91**	**(3.780.456.372,00)**	**44.939.131.868,00**	**13.384.614.044,00**	**29,78**
	Belanja Bahan-Bahan Bangunan dan Konstruksi	2.050.700.162,00	1.983.019.578,00	96,70	(67.680.584,00)	997.601.990,00	985.417.588,00	98,78
	Belanja Bahan-Bahan Kimia	4.273.379.906,00	4.039.943.983,00	94,54	(233.435.923,00)	2.579.285.865,00	1.460.658.118,00	56,63
	Belanja Bahan-Bahan Bakar dan Pelumas	2.924.230.300,00	2.774.070.269,00	94,86	(150.160.031,00)	1.709.263.010,00	1.064.807.259,00	62,30
	Belanja Bahan-Bahan Baku	1.000.000,00	1.000.000,00	100,00	0,00	0,00	1.000.000,00	∞
	Belanja Bahan-Bahan/Bibit Tanaman	173.930.000,00	173.930.000,00	100,00	0,00	224.659.000,00	(50.729.000,00)	(22,58)
	Belanja Bahan-Isi Tabung Pemadam Kebakaran	51.000.000,00	51.000.000,00	100,00	0,00	31.500.000,00	19.500.000,00	61,90

No	Uraian	Tahun 2025				Realisasi 2024	Kenaikan/ (Penurunan)	
		Anggaran	Realisasi		Lebih/(Kurang)			
		(Rp)	(Rp)	(%)	(Rp)	(Rp)	(Rp)	(%)
(1)	(2)	(3)	(4)	(5=4/3)	(6=4-3)	(7)	(8=4-7)	(9=8/7)
	Belanja Bahan-Isi Tabung Gas	131.200.000,00	116.890.000,00	89,09	(14.310.000,00)	155.725.000,00	(38.835.000,00)	(24,94)
	Belanja Bahan-Bahan/Bibit Ternak/Bibit Ikan	124.662.000,00	124.661.976,00	100,00	(24,00)	136.250.000,00	(11.588.024,00)	(8,50)
	Belanja Bahan-Bahan Lainnya	43.615.700,00	14.331.000,00	32,86	(29.284.700,00)	77.394.300,00	(63.063.300,00)	(81,48)
	Belanja Suku Cadang-Suku Cadang Alat Angkutan	75.340.000,00	75.330.000,00	99,99	(10.000,00)	4.555.000,00	70.775.000,00	1.553,79
	Belanja Suku Cadang-Suku Cadang Alat Besar	137.707.721,00	136.645.431,00	99,23	(1.062.290,00)	61.193.052,00	75.452.379,00	123,30
	Suku Cadang-Suku Cadang Alat Kedokteran	0,00	0,00	0,00	0,00	6.000.000,00	(6.000.000,00)	(100,00)
	Belanja Suku Cadang-Suku Cadang Alat Laboratorium	4.004.000,00	4.004.000,00	100,00	0,00	3.432.000,00	572.000,00	16,67
	Belanja Suku Cadang-Suku Cadang Alat Studio dan Komunikasi	15.270.000,00	15.270.000,00	100,00	0,00	13.620.000,00	1.650.000,00	12,11
	Belanja Suku Cadang-Suku Cadang Alat Pertanian	15.030.000,00	12.454.000,00	82,86	(2.576.000,00)	960.000,00	11.494.000,00	1.197,29
	Belanja Suku Cadang-Suku Cadang Lainnya	31.892.000,00	31.854.100,00	99,88	(37.900,00)	7.100.000,00	24.754.100,00	348,65
	Belanja Alat/Bahan untuk Kegiatan Kantor-Alat Tulis Kantor	7.569.226.890,00	7.219.817.202,00	95,38	(349.409.688,00)	4.352.215.200,00	2.867.602.002,00	65,89
	Belanja Alat/Bahan untuk Kegiatan Kantor- Kertas dan Cover	1.182.819.050,00	1.179.678.550,00	99,73	(3.140.500,00)	1.629.274.335,00	(449.595.785,00)	(27,59)
	Belanja Alat/Bahan untuk Kegiatan Kantor- Bahan Cetak	1.165.456.000,00	1.143.318.250,00	98,10	(22.137.750,00)	2.271.303.720,00	(1.127.985.470,00)	(49,66)
	Belanja Alat/Bahan untuk Kegiatan Kantor-Benda Pos	176.780.000,00	175.779.500,00	99,43	(1.000.500,00)	165.966.000,00	9.813.500,00	5,91
	Belanja Alat/Bahan untuk Kegiatan Kantor-Persediaan Dokumen/Administrasi Tender	11.815.000,00	6.140.000,00	51,97	(5.675.000,00)	4.490.000,00	1.650.000,00	36,75
	Belanja Alat/Bahan untuk Kegiatan Kantor-Bahan Komputer	1.353.926.100,00	1.345.885.758,00	99,41	(8.040.342,00)	1.557.082.876,00	(211.197.118,00)	(13,56)
	Belanja Alat/Bahan untuk Kegiatan Kantor-Perabot Kantor	503.924.588,00	502.411.847,00	99,70	(1.512.741,00)	383.368.220,00	119.043.627,00	31,05
	Belanja Alat/Bahan untuk Kegiatan Kantor-Alat Listrik	927.603.477,00	926.799.204,00	99,91	(804.273,00)	581.118.879,00	345.680.325,00	59,49
	Belanja Alat/Bahan untuk Kegiatan Kantor-Perlengkapan Dinas	717.307.300,00	711.937.067,00	99,25	(5.370.233,00)	981.479.586,00	(269.542.519,00)	(27,46)
	Belanja Alat/Bahan untuk Kegiatan Kantor-Kaporlap dan Perlengkapan Satwa	2.324.000,00	2.297.700,00	98,87	(26.300,00)	1.031.000,00	1.266.700,00	122,86
	Belanja Alat/Bahan untuk Kegiatan Kantor-Perlengkapan Pendukung Olahraga	104.203.170,00	104.203.170,00	100,00	0,00	8.584.000,00	95.619.170,00	1.113,92
	Belanja Alat/Bahan untuk Kegiatan Kantor-Suvenir/Cendera Mata	376.194.000,00	349.783.000,00	92,98	(26.411.000,00)	257.057.000,00	92.726.000,00	36,07
	Belanja Alat/Bahan untuk Kegiatan Kantor-Alat/Bahan untuk Kegiatan Kantor Lainnya	1.004.748.950,00	1.003.329.700,00	99,86	(1.419.250,00)	5.021.510.653,00	(4.018.180.953,00)	(80,02)
	Belanja Obat-Obatan-Obat	2.849.908.644,00	2.571.565.834,00	90,23	(278.342.810,00)	1.691.893.973,00	879.671.861,00	51,99
	Belanja Obat-Obatan-Obat-Obatan Lainnya	48.405.000,00	38.455.436,00	79,45	(9.949.564,00)	43.505.000,00	(5.049.564,00)	(11,61)
	Belanja Barang untuk Dijual/Diserahkan kepada Masyarakat	14.879.467.542,00	13.491.963.953,00	90,68	(1.387.503.589,00)	5.395.699.744,00	8.096.264.209,00	150,05
	Belanja Barang untuk Dijual/Diserahkan kepada Pihak Ketiga/Pihak Lain	7.512.159.170,00	7.448.369.347,00	99,15	(63.789.823,00)	2.763.170.225,00	4.685.199.122,00	169,56
	Persediaan untuk Tujuan Strategis/Berjaga-jaga-Persediaan untuk Tujuan Strategis/Berjaga-jaga	184.000,00	184.000,00	100,00	0,00	63.301.000,00	(63.117.000,00)	(99,71)
	Belanja Persediaan untuk Tujuan Strategis/Berjaga-jaga-Persediaan untuk Tujuan Strategis/Berjaga-jaga Lainnya	10.954.000,00	10.954.000,00	100,00	0,00	370.000,00	10.584.000,00	2.860,54
	Belanja Natura dan Pakan-Natura	1.291.327.314,00	1.237.151.314,00	95,80	(54.176.000,00)	999.141.920,00	238.009.394,00	23,82
	Belanja Natura dan Pakan-Pakan	29.875.000,00	29.875.000,00	100,00	0,00	60.197.000,00	(30.322.000,00)	(50,37)
	Belanja Persediaan Penelitian-Persediaan Penelitian Lainnya	105.000.000,00	74.323.000,00	70,78	(30.677.000,00)	0,00	74.323.000,00	∞
	Natura dan Pakan-Natura dan Pakan Lainnya	0,00	0,00	0,00	0,00	85.280.000,00	(85.280.000,00)	(100,00)
	Belanja Makanan dan Minuman Rapat	4.986.318.000,00	4.350.705.350,00	87,25	(635.612.650,00)	6.508.836.920,00	(2.158.131.570,00)	(33,16)
	Belanja Makanan dan Minuman Jamuan Tamu	2.309.251.500,00	2.167.441.143,00	93,86	(141.810.357,00)	1.594.731.400,00	572.709.743,00	35,91
	Belanja Makanan dan Minuman pada Fasilitas Pelayanan Urusan Kesehatan	168.750.000,00	168.728.000,00	99,99	(22.000,00)	206.175.000,00	(37.447.000,00)	(18,16)
	Belanja Makanan dan Minuman pada Fasilitas Pelayanan Urusan Sosial	1.066.414.000,00	865.836.000,00	81,19	(200.578.000,00)	573.878.500,00	291.957.500,00	50,87
	Belanja Makanan dan Minuman Aktivitas Lapangan	1.148.224.500,00	1.102.933.000,00	96,06	(45.291.500,00)	1.099.365.500,00	3.567.500,00	0,32

No	Uraian	Tahun 2025				Realisasi 2024	Kenaikan/ (Penurunan)	
		Anggaran	Realisasi		Lebih/(Kurang)			
		(Rp)	(Rp)	(%)	(Rp)	(Rp)	(Rp)	(%)
(1)	(2)	(3)	(4)	(5=4/3)	(6=4-3)	(7)	(8=4-7)	(9=8/7)
	Belanja Pakaian Dinas dan Atribut Pimpinan dan Anggota DPRD	0,00	0,00	0,00	0,00	31.500.000,00	(31.500.000,00)	(100,00)
	Belanja Pakaian Sipil Harian (PSH)	81.339.000,00	81.130.000,00	99,74	(209.000,00)	78.985.000,00	2.145.000,00	2,72
	Belanja Pakaian Sipil Lengkap (PSL)	81.200.000,00	81.200.000,00	100,00	0,00	187.750.000,00	(106.550.000,00)	(56,75)
	Belanja Pakaian Dinas Harian (PDH)	131.658.900,00	128.470.250,00	97,58	(3.188.650,00)	47.695.000,00	80.775.250,00	169,36
	Belanja Pakaian Dinas Lapangan (PDL)	16.440.400,00	16.400.000,00	99,75	(40.400,00)	5.600.000,00	10.800.000,00	192,86
	Belanja Pakaian Sipil Resmi (PSR)	186.339.000,00	186.025.000,00	99,83	(314.000,00)	85.750.000,00	100.275.000,00	116,94
	Belanja Pakaian Dinas Upacara (PDU)	18.446.000,00	18.000.000,00	97,58	(446.000,00)	10.035.000,00	7.965.000,00	79,37
	Belanja Pakaian Adat Daerah	0,00	0,00	0,00	0,00	183.250.000,00	(183.250.000,00)	∞
	Belanja Pakaian Kerja Bengkel	5.250.000,00	5.250.000,00	100,00	0,00	0,00	5.250.000,00	∞
	Belanja Pakaian Adat Daerah	28.000.000,00	23.000.000,00	82,14	(5.000.000,00)	0,00	23.000.000,00	∞
2.	**Belanja Barang Tak Habis Pakai**	**74.191.822,00**	**73.843.072,00**	**99,53**	**(348.750,00)**	**20.462.790,00**	**53.380.282,00**	**260,87**
	Belanja Komponen-Komponen Rambu-Rambu	24.000.000,00	24.000.000,00	100,00	0,00	7.200.000,00	16.800.000,00	233,33
	Belanja Pipa-Pipa Plastik PVC (UPVC)	45.307.650,00	44.990.900,00	99,30	(316.750,00)	11.136.500,00	33.854.400,00	303,99
	Belanja Pipa-Pipa Lainnya	4.884.172,00	4.852.172,00	99,34	(32.000,00)	2.126.290,00	2.725.882,00	128,20
3.	**Aset Tetap yang Tidak Memenuhi Kriteria Kapitalisasi**	**197.366.134,00**	**194.882.319,00**	**98,74**	**(2.483.815,00)**	**20.920.000,00**	**173.962.319,00**	**831,56**
	Belanja Peralatan dan Mesin-Alat Kantor dan Rumah Tangga-Alat Kantor-Alat Kantor Lainnya	0,00	0,00	0,00	0,00	4.920.000,00	(4.920.000,00)	(100,00)
	Belanja Peralatan dan Mesin-Alat Kantor dan Rumah Tangga-Alat Rumah Tangga-Alat Pendingin	12.000.000,00	11.255.000,00	93,79	(745.000,00)	0,00	11.255.000,00	∞
	Belanja Peralatan dan Mesin-Alat Kantor dan Rumah Tangga-Alat Rumah Tangga-Alat Dapur	73.182.634,00	73.182.634,00	100,00	0,00	0,00	73.182.634,00	∞
	Belanja Peralatan dan Mesin-Alat Kantor dan Rumah Tangga-Alat Rumah Tangga-Alat Rumah Tangga Lainnya (Home Use)	38.933.500,00	38.933.500,00	100,00	0,00	0,00	38.933.500,00	∞
	Belanja Peralatan dan Mesin-Alat Studio, Komunikasi, dan Pemancar-Alat Studio-Peralatan Studio Audio	20.250.000,00	20.250.000,00	100,00	0,00	0,00	20.250.000,00	∞
	Belanja Peralatan dan Mesin-Alat Kedokteran dan Kesehatan-Alat Kesehatan Umum-Alat Kesehatan Umum Lainnya	1.500.000,00	0,00	0,00	(1.500.000,00)	0,00	0,00	∞
	Belanja Peralatan dan Mesin-Komputer-Peralatan Komputer-Peralatan Personal Computer	1.500.000,00	1.498.500,00	99,90	(1.500,00)	16.000.000,00	(14.501.500,00)	(90,63)
	Belanja Gedung dan Bangunan-Bangunan Gedung-Bangunan Gedung Tempat Kerja-Bangunan Gedung Kantor	50.000.000,00	49.762.685,00	99,53	(237.315,00)	0,00	49.762.685,00	∞
Jumlah		**62.375.760.240,00**	**58.592.471.303,00**	**93,93**	**(3.783.288.937,00)**	**44.980.514.658,00**	**13.611.956.645,00**	**30,26**

5.1.2.1.2.2. Belanja Jasa

Belanja Jasa pada Tahun Anggaran 2025 disajikan pada tabel sebagai berikut.

Tabel 109. Belanja Jasa TA 2025 dan 2024

No	Uraian	Tahun 2025				Realisasi 2024	Kenaikan/ (Penurunan)	
		Anggaran	Realisasi		Lebih/(Kurang)			
		(Rp)	(Rp)	(%)	(Rp)	(Rp)	(Rp)	(%)
(1)	**(2)**	**(3)**	**(4)**	**(5=4/3)**	**(6=4-3)**	**(7)**	**(8=4-7)**	**(9=8/7)**
1.	**Belanja Jasa Kantor:**	**55.676.404.663,00**	**46.741.237.823,00**	**83,95**	**(8.935.166.840,00)**	**45.388.119.288,00**	**1.353.118.535,00**	**2,98**
	Belanja Jasa Pengelolaan BMD yang Tidak Menghasilkan Pendapatan	199.000.000,00	42.742.800,00	21,48	(156.257.200,00)	33.117.640,00	9.625.160,00	29,06
	Belanja Jasa Pengelolaan BMD yang Menghasilkan Pendapatan	399.000.000,00	366.671.000,00	91,90	(32.329.000,00)	0,00	366.671.000,00	#DIV/0!
	Honorarium Narasumber atau Pembahas, Moderator, Pembawa Acara, dan Panitia	1.639.600.000,00	1.561.750.000,00	95,25	(77.850.000,00)	2.164.700.000,00	(602.950.000,00)	(27,85)
	Honorarium Tim Pelaksana Kegiatan dan Sekretariat Tim Pelaksana Kegiatan	1.127.536.682,00	515.300.000,00	45,70	(612.236.682,00)	343.010.000,00	172.290.000,00	50,23

No	Uraian	Tahun 2025				Realisasi 2024	Kenaikan/ (Penurunan)	
		Anggaran	Realisasi		Lebih/(Kurang)			
		(Rp)	(Rp)	(%)	(Rp)	(Rp)	(Rp)	(%)
(1)	(2)	(3)	(4)	(5=4/3)	(6=4-3)	(7)	(8=4-7)	(9=8/7)
	Honorarium Pemberi Keterangan Ahli, Saksi Ahli, dan Beracara	3.000.000,00	3.000.000,00	100,00	0,00	6.000.000,00	(3.000.000,00)	(50,00)
	Honorarium Penyuluhan atau Pendampingan	1.014.660.000,00	986.920.000,00	97,27	(27.740.000,00)	576.750.000,00	410.170.000,00	71,12
	Honorarium Rohaniwan	386.950.000,00	326.400.000,00	84,35	(60.550.000,00)	20.650.000,00	305.750.000,00	1.480,63
	Honorarium Tim Penyusunan Jurnal, Buletin, Majalah, Pengelola Teknologi Informasi dan Pengelola Website	30.960.000,00	30.080.000,00	97,16	(880.000,00)	30.960.000,00	(880.000,00)	(2,84)
	Honorarium Penyelenggaraan Kegiatan Pendidikan dan Pelatihan	205.800.000,00	205.800.000,00	100,00	0,00	203.100.000,00	2.700.000,00	1,33
	Honorarium Tim Anggaran Pemerintah Daerah	835.800.000,00	737.100.000,00	88,19	(98.700.000,00)	742.800.000,00	(5.700.000,00)	(0,77)
	Belanja Jasa Tenaga Pendidikan	3.911.790.000,00	3.802.120.000,00	97,20	(109.670.000,00)	4.656.920.000,00	(854.800.000,00)	(18,36)
	Belanja Jasa Tenaga Kesehatan	7.082.885.000,00	6.029.185.000,00	85,12	(1.053.700.000,00)	5.822.596.500,00	206.588.500,00	3,55
	Belanja Jasa Tenaga Laboratorium	75.300.000,00	73.341.139,00	97,40	(1.958.861,00)	13.420.300,00	59.920.839,00	446,49
	Belanja Jasa Tenaga Penanganan Prasarana dan Sarana Umum	4.626.295.000,00	4.606.907.000,00	99,58	(19.388.000,00)	4.491.443.800,00	115.463.200,00	2,57
	Belanja Jasa Tenaga Ketenteraman, Ketertiban Umum, dan Perlindungan Masyarakat	2.047.920.000,00	2.023.920.000,00	98,83	(24.000.000,00)	2.440.420.000,00	(416.500.000,00)	(17,07)
	Belanja Jasa Tenaga Pemadam Kebakaran dan Penyelamatan	1.440.600.000,00	1.440.580.000,00	100,00	(20.000,00)	1.584.100.000,00	(143.520.000,00)	(9,06)
	Belanja Jasa Tenaga Penanganan Bencana	354.960.000,00	354.960.000,00	100,00	0,00	409.960.000,00	(55.000.000,00)	(13,42)
	Belanja Jasa Tenaga Penanganan Sosial	280.225.000,00	263.374.895,00	93,99	(16.850.105,00)	216.499.384,00	46.875.511,00	21,65
	Belanja Jasa Tenaga Sumber Daya Air	132.000.000,00	132.000.000,00	100,00	0,00	132.000.000,00	0,00	0,00
	Belanja Jasa Tenaga Perhubungan	50.000.000,00	50.000.000,00	100,00	0,00	49.100.000,00	900.000,00	1,83
	Belanja Jasa Tenaga Kesenian dan Kebudayaan	140.350.000,00	140.050.000,00	99,79	(300.000,00)	27.800.000,00	112.250.000,00	403,78
	Belanja Jasa Tenaga Administrasi	72.000.000,00	72.000.000,00	100,00	0,00	72.000.000,00	0,00	0,00
	Belanja Jasa Tenaga Operator Komputer	59.700.000,00	23.882.000,00	40,00	(35.818.000,00)	104.026.000,00	(80.144.000,00)	(77,04)
	Belanja Jasa Tenaga Pelayanan Umum	1.743.300.000,00	1.620.700.000,00	92,97	(122.600.000,00)	1.895.250.000,00	(274.550.000,00)	(14,49)
	Belanja Jasa Tenaga Ahli	1.274.580.000,00	1.100.175.958,00	86,32	(174.404.042,00)	1.467.334.497,00	(367.158.539,00)	(25,02)
	Belanja Jasa Tenaga Kebersihan	1.659.390.000,00	1.629.515.000,00	98,20	(29.875.000,00)	1.205.850.000,00	423.665.000,00	35,13
	Belanja Jasa Tenaga Keamanan	701.800.000,00	678.150.000,00	96,63	(23.650.000,00)	626.540.000,00	51.610.000,00	8,24
	Belanja Jasa Tenaga Supir	448.400.000,00	448.400.000,00	100,00	0,00	446.400.000,00	2.000.000,00	0,45
	Belanja Jasa Tenaga Teknisi Mekanik dan Listrik	34.188.000,00	34.150.000,00	99,89	(38.000,00)	54.250.000,00	(20.100.000,00)	(37,05)
	Belanja Jasa Juri Perlombaan/Pertandingan	72.450.000,00	72.450.000,00	100,00	0,00	49.550.000,00	22.900.000,00	46,22
	Belanja Jasa Tata Rias	21.400.000,00	21.400.000,00	100,00	0,00	10.000.000,00	11.400.000,00	114,00
	Belanja Jasa Tenaga Informasi dan Teknologi	416.800.000,00	409.499.900,00	98,25	(7.300.100,00)	302.601.000,00	106.898.900,00	35,33
	Belanja Jasa Tenaga Operator Tiket	33.600.000,00	33.600.000,00	100,00	0,00	33.600.000,00	0,00	0,00
	Jasa Pemasangan Instalasi Telepon, Air, dan Listrik	8.000.000,00	8.000.000,00	100,00	0,00	7.967.718,00	32.282,00	0,41
	Belanja Jasa Pelaksanaan Transaksi Keuangan	178.309.687,00	37.888.679,00	21,25	(140.421.008,00)	72.727.097,00	(34.838.418,00)	(47,90)
	Belanja Jasa Pelayanan Perpustakaan	110.400.000,00	86.400.000,00	78,26	(24.000.000,00)	102.400.000,00	(16.000.000,00)	(15,63)
	Belanja Jasa Pelayanan Kearsipan	4.800.000,00	4.800.000,00	100,00	0,00	4.800.000,00	0,00	0,00
	Belanja Jasa Konversi Aplikasi/Sistem Informasi	30.000.000,00	30.000.000,00	100,00	0,00	74.537.000,00	(44.537.000,00)	(59,75)
	Belanja Jasa Penyelenggaraan Acara	120.000.000,00	99.622.500,00	83,02	(20.377.500,00)	88.000.000,00	11.622.500,00	13,21
	Belanja Jasa Kontribusi Asosiasi	42.975.000,00	42.975.000,00	100,00	0,00	40.000.000,00	2.975.000,00	7,44
	Belanja Jasa Pencucian Pakaian, Alat Kesenian dan Kebudayaan, serta Alat Rumah Tangga	15.200.000,00	12.500.000,00	82,24	(2.700.000,00)	2.000.000,00	10.500.000,00	525,00
	Jasa Kalibrasi	0,00	0,00	0,00	0,00	24.900.000,00	(24.900.000,00)	(100,00)
	Belanja Jasa Pengolahan Sampah	200.100.000,00	200.099.406,00	100,00	(594,00)	148.498.902,00	51.600.504,00	34,75
	Belanja Jasa Iklan/Reklame, Film, dan Pemotretan	5.470.900.000,00	5.403.210.000,00	98,76	(67.690.000,00)	4.753.630.000,00	649.580.000,00	13,66
	Belanja Tagihan Telepon	231.900.000,00	124.489.994,00	53,68	(107.410.006,00)	129.560.890,00	(5.070.896,00)	(3,91)

No	Uraian	Tahun 2025				Realisasi 2024	Kenaikan/ (Penurunan)	
		Anggaran	Realisasi		Lebih/(Kurang)			
		(Rp)	(Rp)	(%)	(Rp)	(Rp)	(Rp)	(%)
(1)	(2)	(3)	(4)	(5=4/3)	(6=4-3)	(7)	(8=4-7)	(9=8/7)
	Belanja Tagihan Air	261.450.000,00	146.895.498,00	56,18	(114.554.502,00)	143.325.135,00	3.570.363,00	2,49
	Belanja Tagihan Listrik	2.059.400.000,00	1.551.493.906,00	75,34	(507.906.094,00)	5.018.836.975,00	(3.467.343.069,00)	(69,09)
	Belanja Langganan Jurnal/Surat Kabar/Majalah	1.759.010.000,00	1.534.360.000,00	87,23	(224.650.000,00)	1.982.027.000,00	(447.667.000,00)	(22,59)
	Belanja Kawat/Faksimili/Internet/TV Berlangganan	2.660.254.000,00	2.327.416.749,00	87,49	(332.837.251,00)	2.124.947.905,00	202.468.844,00	9,53
	Belanja Paket/Pengiriman	261.238.000,00	127.943.000,00	48,98	(133.295.000,00)	69.233.610,00	58.709.390,00	84,80
	Belanja Penambahan Daya	10.409.300,00	10.394.737,00	99,86	(14.563,00)	0,00	10.394.737,00	∞
	Belanja Pembayaran Pajak, Bea, dan Perizinan	830.418.994,00	350.906.149,00	42,26	(479.512.845,00)	0,00	350.906.149,00	∞
	Belanja Rekening Penerangan Jalan Umum	3.800.000.000,00	3.614.925.863,00	95,13	(185.074.137,00)	0,00	3.614.925.863,00	∞
	Pembayaran Pajak, Bea, dan Perizinan	0,00	0,00	0,00	0,00	244.929.315,00	(244.929.315,00)	(100,00)
	Medical Check Up	213.000.000,00	173.841.650,00	81,62	(39.158.350,00)	123.048.620,00	50.793.030,00	41,28
	Belanja Honorarium Penanggungjawaban Pengelola Keuangan	1.039.100.000,00	1.016.950.000,00	97,87	(22.150.000,00)	0,00	1.016.950.000,00	∞
	Belanja jasa Pegawai Pemerintah dengan Perjanjian Kerja (PPPK) Paruh Waktu pada jabatan guru	709.000.000,00	0,00	0,00	(709.000.000,00)	0,00	0,00	∞
	Belanja jasa Pegawai Pemerintah dengan Perjanjian Kerja (PPPK) Paruh Waktu pada jabatan tenaga kesehatan	499.200.000,00	0,00	0,00	(499.200.000,00)	0,00	0,00	∞
	Belanja jasa Pegawai Pemerintah dengan Perjanjian Kerja (PPPK) Paruh Waktu pada jabatan tenaga teknis	2.639.100.000,00	0,00	0,00	(2.639.100.000,00)	0,00	0,00	∞
2.	**Belanja Iuran Jaminan/Asuransi**	**17.732.035.250,00**	**17.323.543.279,00**	97,70	(408.491.971,00)	**13.733.705.874,00**	3.589.837.405,00	26,14
	Iuran Jaminan Kesehatan bagi Kepala Desa dan Perangkat Desa	2.760.710.654,00	2.730.258.152,00	98,90	(30.452.502,00)	2.186.390.976,00	543.867.176,00	24,88
	Iuran Jaminan Kesehatan bagi Non ASN	14.350.285.200,00	14.039.455.127,00	97,83	(310.830.073,00)	11.217.164.898,00	2.822.290.229,00	25,16
	Iuran Jaminan Kecelakaan Kerja bagi Non ASN	336.810.252,00	296.807.120,00	88,12	(40.003.132,00)	177.133.335,00	119.673.785,00	67,56
	Iuran Jaminan Kematian bagi Non ASN	284.229.144,00	257.022.880,00	90,43	(27.206.264,00)	153.016.665,00	104.006.215,00	67,97
3.	**Belanja Sewa Peralatan dan Mesin**	**3.256.208.740,00**	**2.891.608.980,00**	88,80	(364.599.760,00)	**1.785.010.000,00**	1.106.598.980,00	61,99
	Belanja Sewa Kendaraan Bermotor Penumpang	2.027.478.740,00	1.854.540.000,00	91,47	(172.938.740,00)	993.260.000,00	861.280.000,00	86,71
	Belanja Sewa Kendaraan Bermotor Angkutan Barang	30.000.000,00	6.000.000,00	20,00	(24.000.000,00)	17.000.000,00	(11.000.000,00)	(64,71)
	Belanja Sewa Alat Angkutan Darat Bermotor Lainnya	228.000.000,00	192.000.000,00	84,21	(36.000.000,00)	175.000.000,00	17.000.000,00	9,71
	Belanja Sewa Alat Pengolahan Tanah dan Tanaman	6.000.000,00	6.000.000,00	100,00	0,00	0,00	6.000.000,00	∞
	Belanja Sewa Alat Kantor Lainnya	320.160.000,00	261.960.000,00	81,82	(58.200.000,00)	195.800.000,00	66.160.000,00	33,79
	Belanja Sewa Mebel	194.035.000,00	140.285.000,00	72,30	(53.750.000,00)	119.025.000,00	21.260.000,00	17,86
	Belanja Sewa Alat Pendingin	2.100.000,00	2.100.000,00	100,00	0,00	4.900.000,00	(2.800.000,00)	(57,14)
	Belanja Sewa Alat Dapur	0,00	0,00	0,00	0,00	1.500.000,00	(1.500.000,00)	(100,00)
	Belanja Sewa Alat Rumah Tangga Lainnya (Home Use)	227.915.000,00	215.665.000,00	94,63	(12.250.000,00)	205.200.000,00	10.465.000,00	5,10
	Belanja Sewa Kursi Rapat Pejabat	9.060.000,00	9.060.000,00	100,00	0,00	5.250.000,00	3.810.000,00	72,57
	Belanja Sewa Peralatan Studio Audio	2.500.000,00	2.500.000,00	100,00	0,00	2.500.000,00	0,00	0,00
	Belanja Sewa Alat Studio Lainnya	6.500.000,00	6.500.000,00	100,00	0,00	6.500.000,00	0,00	0,00
	Belanja Sewa Very High Frequence Omni Range (VOR)	5.000.000,00	5.000.000,00	100,00	0,00	7.500.000,00	(2.500.000,00)	(33,33)
	Belanja Sewa Peralatan Umum	2.710.000,00	2.710.000,00	100,00	0,00	0,00	2.710.000,00	∞
	Belanja Sewa Komputer Jaringan	13.000.000,00	6.238.980,00	47,99	(6.761.020,00)	0,00	6.238.980,00	∞
	Belanja Sewa Elektronik/Electric	140.000.000,00	140.000.000,00	100,00	0,00	25.000.000,00	115.000.000,00	460,00
	Belanja Sewa Peralatan Bantu	40.000.000,00	40.000.000,00	100,00	0,00	25.000.000,00	15.000.000,00	60,00
	Belanja Sewa Peralatan Olahraga Air	1.750.000,00	1.050.000,00	60,00	(700.000,00)	700.000,00	350.000,00	50,00
	Sewa Peralatan Olahraga Lainnya	0,00	0,00	0,00	0,00	875.000,00	(875.000,00)	(100,00)
4.	**Belanja Sewa Gedung dan Bangunan**	**1.714.175.000,00**	**1.427.194.000,00**	**83,26**	**(286.981.000,00)**	**1.519.323.000,00**	(92.129.000,00)	(6,06)
	Belanja Sewa Bangunan Gedung Kantor	83.750.000,00	78.750.000,00	94,03	(5.000.000,00)	93.350.000,00	(14.600.000,00)	(15,64)

No	Uraian	Tahun 2025				Realisasi 2024	Kenaikan/ (Penurunan)	
		Anggaran	Realisasi		Lebih/(Kurang)			
		(Rp)	(Rp)	(%)	(Rp)	(Rp)	(Rp)	(%)
(1)	(2)	(3)	(4)	(5=4/3)	(6=4-3)	(7)	(8=4-7)	(9=8/7)
	Belanja Sewa Bangunan Gedung Tempat Pertemuan	122.650.000,00	90.778.000,00	74,01	(31.872.000,00)	113.590.000,00	(22.812.000,00)	(20,08)
	Belanja Sewa Bangunan Terbuka	613.900.000,00	521.000.000,00	84,87	(92.900.000,00)	312.400.000,00	208.600.000,00	66,77
	Belanja Sewa Bangunan Gedung Tempat Kerja Lainnya	0,00	0,00	0,00	0,00	69.955.000,00	(69.955.000,00)	(100,00)
	Belanja Sewa Taman	32.600.000,00	31.600.000,00	96,93	(1.000.000,00)	18.500.000,00	13.100.000,00	70,81
	Belanja Sewa Rumah Negara Golongan II	10.000.000,00	10.000.000,00	100,00	0,00	10.000.000,00	0,00	0,00
	Belanja Sewa Mess/Wisma/Bungalow/Tempat Peristirahatan	4.500.000,00	4.500.000,00	100,00	0,00	2.250.000,00	2.250.000,00	100,00
	Belanja Sewa Hotel	810.550.000,00	654.341.000,00	80,73	(156.209.000,00)	863.053.000,00	(208.712.000,00)	(24,18)
	Belanja Sewa Bangunan Gedung Tempat Tinggal Lainnya	36.225.000,00	36.225.000,00	100,00	0,00	36.225.000,00	0,00	0,00
5.	**Belanja Sewa Aset Tetap Lainnya**	**442.500.000,00**	**367.500.000,00**	83,05	(75.000.000,00)	**297.250.000,00**	70.250.000,00	23,63
	Belanja Sewa Alat Musik	400.000.000,00	325.000.000,00	81,25	(75.000.000,00)	250.750.000,00	74.250.000,00	29,61
	Belanja Sewa Barang Bercorak Kesenian Lainnya	2.500.000,00	2.500.000,00	100,00	0,00	2.500.000,00	0,00	0,00
	Belanja Sewa Maket, Miniatur, Replika, Foto Dokumen, dan Benda Bersejarah	40.000.000,00	40.000.000,00	100,00	0,00	44.000.000,00	(4.000.000,00)	(9,09)
6.	**Belanja Jasa Konsultansi Konstruksi**	**5.484.156.820,00**	**5.344.787.583,00**	97,46	(139.369.237,00)	**2.653.236.244,00**	2.691.551.339,00	101,44
	Jasa Konsultansi Perencanaan Arsitektur-Jasa Penilai Perawatan dan Kelayakan Bangunan Gedung	0,00	0,00	0,00	0,00	749.003.580,00	(749.003.580,00)	(100,00)
	Belanja Jasa Konsultansi Perencanaan Arsitektur-Jasa Penilai Perawatan dan Kelayakan Bangunan Gedung	4.000.000,00	3.831.720,00	95,79	(168.280,00)	0,00	3.831.720,00	∞
	Jasa Konsultansi Perencanaan Rekayasa-Jasa Desain Rekayasa untuk Konstruksi Pondasi serta Struktur Bangunan	281.700.000,00	278.717.670,00	98,94	(2.982.330,00)	31.148.820,00	247.568.850,00	794,79
	Belanja Jasa Konsultansi Perencanaan Rekayasa-Jasa Desain Rekayasa untuk Pekerjaan Teknik Sipil Air	647.570.000,00	643.652.000,00	99,39	(3.918.000,00)	177.000.250,00	466.651.750,00	263,64
	Belanja Jasa Konsultansi Perencanaan Rekayasa-Jasa Desain Rekayasa untuk Proses Industrial dan Produksi	81.875.820,00	81.258.660,00	99,25	(617.160,00)	0,00	81.258.660,00	∞
	Belanja Jasa Konsultansi Perencanaan Rekayasa-Jasa Desain Rekayasa Lainnya	3.946.000.000,00	3.817.668.490,00	96,75	(128.331.510,00)	284.606.109,00	3.533.062.381,00	1.241,39
	Belanja Jasa Konsultansi Perencanaan Penataan Ruang-Pengembangan Pemanfaatan Ruang	48.661.000,00	48.228.945,00	99,11	(432.055,00)	0,00	48.228.945,00	∞
	Jasa Konsultansi Perencanaan Penataan Ruang-Jasa Perencanaan dan Perancangan Lingkungan Bangunan dan Landscape	0,00	0,00	0,00	0,00	160.955.550,00	(160.955.550,00)	(100,00)
	Belanja Jasa Konsultansi Pengawasan Rekayasa-Jasa Pengawas Pekerjaan Konstruksi Bangunan Gedung	407.350.000,00	405.187.518,00	99,47	(2.162.482,00)	1.230.714.540,00	(825.527.022,00)	(67,08)
	Belanja Jasa Konsultansi Pengawasan Penataan Ruang	67.000.000,00	66.242.580,00	98,87	(757.420,00)	0,00	66.242.580,00	∞
	Jasa Konsultansi Pengawasan Rekayasa-Jasa Pengawas Pekerjaan Konstruksi Teknik Sipil Air	0,00	0,00	0,00	0,00	19.807.395,00	(19.807.395,00)	(100,00)
7.	**Belanja Jasa Konsultansi Non Konstruksi**	**3.144.978.000,00**	**3.011.173.015,00**	**95,75**	**(133.804.985,00)**	**2.558.904.940,00**	452.268.075,00	17,67
	Belanja Jasa Konsultansi Berorientasi Bidang-Pengembangan Pertanian dan Perdesaan	100.000.000,00	100.000.000,00	100,00	0,00	0,00	0,00	∞
	Belanja Jasa Konsultansi Berorientasi Bidang-Telematika	0,00	0,00	0,00	0,00	15.000.000,00	100.000.000,00	∞
	Belanja Jasa Konsultansi Berorientasi Layanan-Jasa Survei	1.080.000.000,00	1.060.671.915,00	98,21	(19.328.085,00)	665.219.000,00	(15.000.000,00)	(100,00)

No	Uraian	Tahun 2025				Realisasi 2024	Kenaikan/ (Penurunan)	
		Anggaran	Realisasi		Lebih/(Kurang)			
		(Rp)	(Rp)	(%)	(Rp)	(Rp)	(Rp)	(%)
(1)	(2)	(3)	(4)	(5=4/3)	(6=4-3)	(7)	(8=4-7)	(9=8/7)
	Belanja Jasa Konsultansi Berorientasi Layanan-Jasa Studi Penelitian dan Bantuan Teknik	371.930.000,00	367.528.100,00	98,82	(4.401.900,00)	171.409.800,00	395.452.915,00	59,45
	Belanja Jasa Konsultansi Berorientasi Layanan-Jasa Konsultansi Manajemen	0,00	0,00	0,00	0,00	100.000.000,00	196.118.300,00	114,41
	Belanja Jasa Konsultansi Berorientasi Layanan-Jasa Khusus	1.593.048.000,00	1.482.973.000,00	93,09	(110.075.000,00)	1.607.276.140,00	(100.000.000,00)	(100,00)
8.	**Belanja Jasa Ketersediaan Layanan (Availibility Payment)**	**600.000,00**	**168.950,00**	**28,16**	**(431.050,00)**	0,00	168.950,00	∞
	Belanja Jasa Ketersediaan Layanan (Availibility Payment) Infrastruktur Telekomunikasi dan Informatika	600.000,00	168.950,00	28,16	(431.050,00)	0,00	168.950,00	∞
9.	**Belanja Kursus/Pelatihan, Sosialisasi, Bimbingan Teknis serta Pendidikan dan Pelatihan**	**3.246.492.500,00**	**3.010.239.707,00**	**92,72**	**(236.252.793,00)**	**2.323.786.079,00**	686.453.628,00	29,54
	Belanja Kursus Singkat/Pelatihan	2.968.602.500,00	2.734.349.707,00	92,11	(234.252.793,00)	2.127.396.079,00	606.953.628,00	28,53
	Belanja Bimbingan Teknis	45.000.000,00	43.000.000,00	95,56	(2.000.000,00)	14.500.000,00	28.500.000,00	196,55
	Belanja Diklat Kepemimpinan	232.890.000,00	232.890.000,00	100,00	0,00	181.890.000,00	51.000.000,00	28,04
Jumlah		**90.697.550.973,00**	**80.117.453.337,00**	**88,33**	**(10.580.097.636,00)**	**70.259.335.425,00**	**9.858.117.912,00**	**14,03**

5.1.2.1.2.3. Belanja Pemeliharaan

Belanja Pemeliharaan pada Tahun Anggaran 2025 disajikan pada tabel sebagai berikut.

Tabel 110. Belanja Pemeliharaan TA 2025 dan 2024

No	Uraian	Tahun 2025				Realisasi 2024	Kenaikan/ (Penurunan)	
		Anggaran	Realisasi		Lebih/(Kurang)			
		(Rp)	(Rp)	(%)	(Rp)	(Rp)	(Rp)	(%)
(1)	(2)	(3)	(4)	(5=4/3)	(6=4-3)	(7)	(8=4-7)	(9=8/7)
1.	**Belanja Pemeliharaan Tanah**	**9.000.000,00**	**9.000.000,00**	**100,00**	**0,00**	**227.432.820,00**	**(218.432.820,00)**	**(96,04)**
	Belanja Pemeliharaan Tanah-Tanah Persil-Tanah Bangunan Perumahan/ Gedung Tempat Tinggal	0,00	0,00	0,00	0,00	213.432.820,00	(213.432.820,00)	(100,00)
	Belanja Pemeliharaan Tanah-Tanah Persil-Tanah untuk Bangunan Gedung Sarana Olahraga	9.000.000,00	9.000.000,00	100,00	0,00	14.000.000,00	(5.000.000,00)	(35,71)
2.	**Belanja Pemeliharaan Peralatan dan Mesin**	**4.597.509.984,00**	**4.195.750.484,00**	**91,26**	**(401.759.500,00)**	**4.973.697.653,00**	(777.947.169,00)	(15,64)
	Belanja Pemeliharaan Alat Besar-Alat Besar Darat-Mesin Proses	47.275.000,00	47.231.250,00	99,91	(43.750,00)	0,00	47.231.250,00	∞
	Belanja Pemeliharaan Alat Besar-Alat Bantu-Electric Generating Set	209.460.000,00	206.940.000,00	98,80	(2.520.000,00)	93.615.000,00	113.325.000,00	121,05
	Pemeliharaan Alat Besar-Alat Bantu-Mesin Bor	0,00	0,00	0,00	0,00	14.500.000,00	(14.500.000,00)	(100,00)
	Belanja Pemeliharaan Alat Angkutan-Alat Angkutan Darat Bermotor-Kendaraan Dinas Bermotor Perorangan	2.551.175.000,00	2.277.374.009,00	89,27	(273.800.991,00)	3.316.248.838,00	(1.038.874.829,00)	(31,33)
	Pemeliharaan Alat Angkutan-Alat Angkutan Darat Bermotor-Kendaraan Bermotor Penumpang	0,00	0,00	0,00	0,00	50.000.000,00	(50.000.000,00)	(100,00)
	Belanja Pemeliharaan Alat Angkutan-Alat Angkutan Darat Bermotor-Kendaraan Bermotor Angkutan Barang	150.000.000,00	123.649.000,00	82,43	(26.351.000,00)	136.071.000,00	(12.422.000,00)	(9,13)
	Belanja Pemeliharaan Alat Angkutan-Alat Angkutan Darat Bermotor-Kendaraan Bermotor Beroda Dua	498.650.000,00	450.924.434,00	90,43	(47.725.566,00)	666.471.725,00	(215.547.291,00)	(32,34)

No	Uraian	Tahun 2025				Realisasi 2024	Kenaikan/ (Penurunan)	
		Anggaran	Realisasi		Lebih/(Kurang)			
		(Rp)	(Rp)	(%)	(Rp)	(Rp)	(Rp)	(%)
(1)	(2)	(3)	(4)	(5=4/3)	(6=4-3)	(7)	(8=4-7)	(9=8/7)
	Belanja Pemeliharaan Alat Angkutan-Alat Angkutan Darat Bermotor-Kendaraan Bermotor Beroda Tiga	60.200.000,00	50.500.000,00	83,89	(9.700.000,00)	5.360.000,00	45.140.000,00	842,16
	Belanja Pemeliharaan Alat Angkutan-Alat Angkutan Darat Bermotor-Kendaraan Bermotor Khusus	96.000.000,00	96.000.000,00	100,00	0,00	192.051.090,00	(96.051.090,00)	(50,01)
	Belanja Pemeliharaan Alat Angkutan-Alat Angkutan Apung Bermotor-Alat Angkutan Apung Bermotor untuk Penumpang	58.000.000,00	47.798.000,00	82,41	(10.202.000,00)	47.600.000,00	198.000,00	0,42
	Belanja Pemeliharaan Alat Bengkel dan Alat Ukur-Alat Ukur-Alat Kalibrasi	268.049.984,00	261.393.791,00	97,52	(6.656.193,00)	64.717.000,00	196.676.791,00	303,90
	Pemeliharaan Alat Kantor dan Rumah Tangga-Alat Kantor-Mesin Ketik	0,00	0,00	0,00	0,00	150.000,00	(150.000,00)	(100,00)
	Belanja Pemeliharaan Alat Kantor dan Rumah Tangga-Alat Kantor-Alat Kantor Lainnya	48.200.000,00	48.200.000,00	100,00	0,00	10.375.000,00	37.825.000,00	364,58
	Belanja Pemeliharaan Alat Kantor dan Rumah Tangga-Alat Rumah Tangga-Mebel	59.200.000,00	57.840.000,00	97,70	(1.360.000,00)	0,00	57.840.000,00	∞
	Belanja Pemeliharaan Alat Kantor dan Rumah Tangga-Alat Rumah Tangga-Alat Pembersih	13.000.000,00	13.000.000,00	100,00	0,00	8.000.000,00	5.000.000,00	62,50
	Belanja Pemeliharaan Alat Kantor dan Rumah Tangga-Alat Rumah Tangga-Alat Pendingin	48.400.000,00	47.080.000,00	97,27	(1.320.000,00)	39.450.000,00	7.630.000,00	19,34
	Belanja Pemeliharaan Alat Kantor dan Rumah Tangga-Alat Rumah Tangga-Alat Rumah Tangga Lainnya (Home Use)	101.500.000,00	87.600.000,00	86,31	(13.900.000,00)	0,00	87.600.000,00	∞
	Belanja Pemeliharaan Alat Kantor dan Rumah Tangga-Meja dan Kursi Kerja/Rapat Pejabat-Meja Kerja Pejabat	13.000.000,00	13.000.000,00	100,00	0,00	4.500.000,00	8.500.000,00	188,89
	Belanja Pemeliharaan Alat Kantor dan Rumah Tangga-Meja dan Kursi Kerja/Rapat Pejabat-Meja Rapat Pejabat	7.800.000,00	7.800.000,00	100,00	0,00	6.200.000,00	1.600.000,00	25,81
	Belanja Pemeliharaan Alat Kantor dan Rumah Tangga-Meja dan Kursi Kerja/Rapat Pejabat-Lemari dan Arsip Pejabat	8.150.000,00	8.150.000,00	100,00	0,00	1.500.000,00	6.650.000,00	443,33
	Belanja Pemeliharaan Alat Studio, Komunikasi, dan Pemancar-Alat Studio-Peralatan Studio Audio	16.000.000,00	15.995.000,00	99,97	(5.000,00)	38.253.000,00	(22.258.000,00)	(58,19)
	Belanja Pemeliharaan Alat Studio, Komunikasi, dan Pemancar-Alat Studio-Peralatan Studio Video dan Film	1.000.000,00	1.000.000,00	100,00	0,00	0,00	1.000.000,00	∞
	Belanja Pemeliharaan Alat Studio, Komunikasi, dan Pemancar-Alat Studio-Peralatan Studio Gambar	28.000.000,00	27.400.000,00	97,86	(600.000,00)	0,00	27.400.000,00	∞
	Belanja Pemeliharaan Komputer-Komputer Unit-Personal Computer	230.020.000,00	223.025.000,00	96,96	(6.995.000,00)	219.310.000,00	3.715.000,00	1,69
	Belanja Pemeliharaan Komputer-Peralatan Komputer-Peralatan Personal Computer	35.740.000,00	35.540.000,00	99,44	(200.000,00)	34.500.000,00	1.040.000,00	3,01
	Belanja Pemeliharaan Komputer-Peralatan Komputer-Peralatan Komputer Lainnya	17.940.000,00	17.560.000,00	97,88	(380.000,00)	15.075.000,00	2.485.000,00	16,48
	Belanja Pemeliharaan Rambu-Rambu-Rambu-Rambu Lalu Lintas Darat-Rambu Tidak Bersuar	21.000.000,00	21.000.000,00	100,00	0,00	0,00	21.000.000,00	∞
	Belanja Pemeliharaan Peralatan Olahraga-Peralatan Olahraga-Peralatan Olahraga Lainnya	9.750.000,00	9.750.000,00	100,00	0,00	9.750.000,00	0,00	0,00
3.	**Belanja Pemeliharaan Gedung dan Bangunan**	**599.304.850,00**	**595.589.993,00**	99,38	(3.714.857,00)	**530.809.850,00**	64.780.143,00	12,20

No	Uraian	Tahun 2025				Realisasi 2024	Kenaikan/ (Penurunan)	
		Anggaran	Realisasi		Lebih/(Kurang)			
		(Rp)	(Rp)	(%)	(Rp)	(Rp)	(Rp)	(%)
(1)	(2)	(3)	(4)	(5=4/3)	(6=4-3)	(7)	(8=4-7)	(9=8/7)
	Belanja Pemeliharaan Bangunan Gedung-Bangunan Gedung Tempat Kerja-Bangunan Gedung Kantor	509.304.850,00	505.639.993,00	99,28	(3.664.857,00)	322.365.750,00	183.274.243,00	56,85
	Pemeliharaan Bangunan Gedung-Bangunan Gedung Tempat Kerja-Bangunan Kesehatan	0,00	0,00	0,00	0,00	128.644.100,00	(128.644.100,00)	(100,00)
	Belanja Pemeliharaan Bangunan Gedung-Bangunan Gedung Tempat Kerja-Bangunan Gedung Tempat Pendidikan	90.000.000,00	89.950.000,00	99,94	(50.000,00)	30.000.000,00	59.950.000,00	199,83
	Pemeliharaan Bangunan Gedung-Bangunan Gedung Tempat Kerja-Bangunan Gedung Perpustakaan	0,00	0,00	0,00	0,00	49.800.000,00	(49.800.000,00)	(100,00)
4.	**Belanja Pemeliharaan Jalan, Jaringan dan Irigasi**	**759.140.000,00**	**757.690.000,00**	**99,81**	**(1.450.000,00)**	**683.171.000,00**	**74.519.000,00**	**10,91**
	Pemeliharaan Jalan dan Jembatan-Jalan-Jalan Kabupaten	66.690.000,00	66.690.000,00	100,00	0,00	181.944.000,00	(115.254.000,00)	(63,35)
	Pemeliharaan Bangunan Air-Bangunan Air Irigasi-Bangunan Pembawa Irigasi	502.450.000,00	502.100.000,00	99,93	(350.000,00)	501.227.000,00	873.000,00	0,17
	Belanja Pemeliharaan Instalasi-Instalasi Pembangkit Listrik-Instalasi Pembangkit Listrik Tenaga Surya (PLTS)	190.000.000,00	188.900.000,00	99,42	(1.100.000,00)	0,00	188.900.000,00	∞
5.	**Belanja Pemeliharaan Aset Tetap Lainnya**	**8.170.000,00**	**8.163.000,00**	**99,91**	**(7.000,00)**	**8.170.000,00**	**(7.000,00)**	**(0,09)**
	Belanja Pemeliharaan Barang Bercorak Kesenian/ Kebudayaan/Olahraga-Barang Bercorak Kesenian-Alat Musik	8.170.000,00	8.163.000,00	99,91	(7.000,00)	8.170.000,00	(7.000,00)	(0,09)
Jumlah		**5.973.124.834,00**	**5.566.193.477,00**	**93,19**	**(406.931.357,00)**	**6.423.281.323,00**	**(857.087.846,00)**	**(13,34)**

5.1.2.1.2.4. Belanja Perjalanan Dinas

Belanja Pemeliharaan pada Tahun Anggaran 2025 disajikan pada tabel sebagai berikut.

Tabel 111. Belanja Perjalanan Dinas TA 2025 dan 2024

No	Uraian	Tahun 2025				Realisasi 2024	Kenaikan/ (Penurunan)	
		Anggaran	Realisasi		Lebih/(Kurang)			
		(Rp)	(Rp)	(%)	(Rp)	(Rp)	(Rp)	(%)
(1)	(2)	(3)	(4)	(5=4/3)	(6=4-3)	(7)	(8=4-7)	(9=8/7)
1.	**Belanja Perjalanan Dinas Dalam Negeri**							
	Perjalanan Dinas Biasa	24.512.875.175,00	23.923.274.490,00	94,75	(1.792.740.092,00)	27.546.604.339,00	(3.623.329.849,00)	(13,15)
	Perjalanan Dinas Dalam Kota	5.962.145.425,00	5.558.366.018,00	97,59	(589.600.685,00)	8.390.978.382,00	(2.832.612.364,00)	(33,76)
	Perjalanan Dinas Paket Meeting Dalam Kota	3.701.220.000,00	2.901.860.000,00	93,23	(403.779.407,00)	4.273.083.376,00	(1.371.223.376,00)	(32,09)
	Perjalanan Dinas Paket Meeting Luar Kota	0,00	0,00	0,00	0,00	945.051.073,00	(945.051.073,00)	(100,00)
Jumlah		**34.176.240.600,00**	**32.383.500.508,00**	**94,75**	**(1.792.740.092,00)**	**41.155.717.170,00**	**(8.772.216.662,00)**	**(21,31)**

5.1.2.1.2.5. Belanja Uang dan/atau Jasa untuk Diberikan kepada Pihak Ketiga/Pihak Lain/Masyarakat

Belanja Uang dan/atau Jasa untuk Diberikan kepada Pihak Ketiga/Pihak Lain/Masyarakat pada Tahun Anggaran 2025 disajikan pada tabel sebagai berikut.

Tabel 112. Belanja Uang dan/atau Jasa Untuk Diberikan Kepada Pihak Ketiga/ Pihak lain / Masyarakat TA 2025 dan 2024

No	Uraian	Tahun 2025				Realisasi 2024	Kenaikan/ (Penurunan)	
		Anggaran	Realisasi		Lebih/(Kurang)			
		(Rp)	(Rp)	(%)	(Rp)	(Rp)	(Rp)	(%)
(1)	(2)	(3)	(4)	(5=4/3)	(6=4-3)	(7)	(8=4-7)	(9=8/7)
1.	**Belanja Uang yang Diberikan kepada Pihak Ketiga/Pihak Lain/Masyarakat**	**1.640.530.000,00**	**1.308.549.000,00**	79,76	(331.981.000,00)	**1.412.882.500,00**	(104.333.500,00)	(7,38)
	Belanja Penghargaan atas Suatu Prestasi	869.450.000,00	699.450.000,00	80,45	(170.000.000,00)	647.450.000,00	52.000.000,00	8,03
	Belanja Beasiswa	737.830.000,00	582.849.000,00	79,00	(154.981.000,00)	765.432.500,00	(182.583.500,00)	(23,85)

No	Uraian	Tahun 2025				Realisasi 2024	Kenaikan/ (Penurunan)	
		Anggaran	Realisasi		Lebih/(Kurang)			
		(Rp)	(Rp)	(%)	(Rp)	(Rp)	(Rp)	(%)
(1)	(2)	(3)	(4)	(5=4/3)	(6=4-3)	(7)	(8=4-7)	(9=8/7)
	Belanja Penanganan Dampak Sosial Kemasyarakatan	6.300.000,00	0,00	0,00	(6.300.000,00)	0,00	0,00	∞
	Belanja Uang yang Diberikan kepada Lembaga Pemberdayaan Masyarakat	26.950.000,00	26.250.000,00	97,40	(700.000,00)	0,00	26.250.000,00	∞
2.	**Belanja Jasa yang Diberikan kepada Pihak Ketiga/Pihak Lain/Masyarakat**	**3.179.042.500,00**	**3.139.642.654,00**	98,76	(39.399.846,00)	**3.523.287.896,00**	(383.645.242,00)	(10,89)
	Belanja Jasa yang Diberikan kepada Pihak Ketiga/Pihak Lain	3.179.042.500,00	3.139.642.654,00	98,76	(39.399.846,00)	3.523.287.896,00	(383.645.242,00)	(10,89)
Jumlah		**4.819.572.500,00**	**4.448.191.654,00**	**92,29**	**(371.380.846,00)**	**4.936.170.396,00**	**(487.978.742,00)**	**(9,89)**

5.1.2.1.2.6. Belanja Barang & Jasa Dana BOSP

Belanja Barang dan Jasa Dana BOSP pada Tahun Anggaran 2025 disajikan pada tabel sebagai berikut.

Tabel 113. Belanja Barang & Jasa BOSP TA 2025 dan 2024

No	Uraian	Tahun 2025				Realisasi 2024	Kenaikan/ (Penurunan)	
		Anggaran	Realisasi		Lebih/(Kurang)			
		(Rp)	(Rp)	(%)	(Rp)	(Rp)	(Rp)	(%)
(1)	(2)	(3)	(4)	(5=4/3)	(6=4-3)	(7)	(8=4-7)	(9=8/7)
1.	**Belanja Barang & Jasa BOS**							
	Barang dan Jasa BOS	0,00	0,00	0,00	0,00	17.798.600.601,00	(17.798.600.601,00)	(100,00)
	Sub Jumlah	**0,00**	**0,00**	**0,00**	**0,00**	**17.798.600.601,00**	**(17.798.600.601,00)**	**(100,00)**
2.	**Belanja Barang dan Jasa BOSP**							
	Barang dan Jasa BOSP-BOS							
	- Belanja Barang dan Jasa BOSP-BOS Reguler	24.864.019.596,00	25.169.569.412,00	101,23	305.549.816,00	8.833.794.459,00	16.335.774.953,00	184,92
	- Belanja Barang dan Jasa BOSP-BOS Kinerja	1.209.578.000,00	1.231.981.750,00	101,85	22.403.750,00	920.289.900,00	311.691.850,00	33,87
	Sub Jumlah	**26.073.597.596,00**	**26.401.551.162,00**	**101,26**	**327.953.566,00**	**9.754.084.359,00**	**16.647.466.803,00**	**170,67**
	Belanja Barang dan Jasa BOSP-BOP PAUD							
	- Barang dan Jasa BOSP – BOS Reguler	401.688.000,00	97.858.000,00	24,36	(303.830.000,00)	528.095.000,00	(430.237.000,00)	(81,47)
	Sub Jumlah	**401.688.000,00**	**97.858.000,00**	**24,36**	**(303.830.000,00)**	**528.095.000,00**	**(430.237.000,00)**	**(81,47)**
	Barang dan Jasa BOSP-BOP Kesetaraan							
	- Belanja Barang dan Jasa BOSP-BOP Kesetaraan Reguler	92.480.000,00	91.294.400,00	98,72	(1.185.600,00)	148.503.000,00	(57.208.600,00)	(38,52)
	- Belanja Barang dan Jasa BOSP-BOP Kesetaraan Kinerja	0,00	15.494.000,00	∞	15.494.000,00	0,00	15.494.000,00	∞
	Sub Jumlah	**92.480.000,00**	**106.788.400,00**	**115,47**	**14.308.400,00**	**148.503.000,00**	**(41.714.600,00)**	**(28,09)**
Jumlah		**26.567.765.596,00**	**26.606.197.562,00**	**100,14**	**38.431.966,00**	**28.229.282.960,00**	**(1.623.085.398,00)**	**(5,75)**

Belanja BOSP pada tahun 2025 sebesar Rp26.606.197.562,00 mengalami penurunan sebesar (Rp1.623.085.398,00) atau (5,75%) jika dibandingkan dengan tahun 2024 sebesar Rp28.229.282.960,00.
Atas belanja BOSP tersebut terdapat belanja Barang dan Jasa BOSP yang melebihi pagu anggaran yaitu sebagaimana disajikan pada tabel berikut:

Tabel 114. Belanja Barang dan Jasa, Belanja Modal BOSP Melebihi Pagu Anggaran

No	Uraian	Belanja BOSP		
		Anggaran	Realisasi	Lebih Realisasi
	Belanja Barang dan Jasa			
1.	SDN 2 Sukajadi	0,00	22.500.000,00	22.500.000,00
2.	SMPN Negeri 1 Suoh	100.431.000,00	123.479.000,00	23.048.000,00
3.	SMPN 3 BNS	0,00	428.750,00	428.750,00
4.	SPNF SKB Lampung Barat	0,00	15.494.000,00	15.494.000,00
	Jumlah	**135.431.000,00**	**196.901.750,00**	**61.470.750,00**

Atas realisasi belanja Barang dan Jasa BOSP Tahun 2025 terdapat 4 sekolah yang menggunakan sisa Dana BOSP tahun sebelumnya dengan perincian sebagai berikut:
1. SDN 2 Sukajadi sebesar Rp22.500.000,00 menggunakan sisa Dana BOSP Kinerja Tahun 2024
2. SMPN 1 Suoh sebesar Rp23.048.000,00 menggunakan sisa Dana BOSP Kinerja Tahun 2024
3. SMPN 3 BNS sebesar Rp428.750,00 menggunakan sisa Dana BOSP Kinerja Tahun 2024
4. SPNF SKB Lampung Barat sebesar Rp15.494.000,00 menggunakan sisa Dana BOSP Kinerja Kesetaraan Tahun 2023

5.1.2.1.2.7. Belanja Barang & Jasa BOK Puskesmas

Belanja Barang dan Jasa BOK Puskesmas pada Tahun Anggaran 2024 disajikan pada tabel sebagai berikut.

Tabel 115. Belanja Barang & Jasa BOK Puskemas TA 2025 dan 2024

No	Uraian	Tahun 2025				Realisasi 2024	Kenaikan/ (Penurunan)	
		Anggaran	Realisasi		Lebih/(Kurang)			
		(Rp)	(Rp)	(%)	(Rp)	(Rp)	(Rp)	(%)
(1)	(2)	(3)	(4)	(5=4/3)	(6=4-3)	(7)	(8=4-7)	(9=8/7)
	Belanja Barang dan Jasa BOK Puskesmas							
1.	Barang dan Jasa BOK Puskesmas	12.071.645.440,00	11.935.199.510,31	98,87	(136.445.929,69)	12.614.091.934,93	(678.892.424,62)	(5,38)
Jumlah		**12.071.645.440,00**	**11.935.199.510,31**	**98,87**	**(136.445.929,69)**	**12.614.091.934,93**	(678.892.424,62)	(5,38)

Belanja BOK Puskesmas pada tahun 2025 sebesar Rp11.935.199.510,31 mengalami penurunan sebesar (Rp678.892.424,62) jika dibandingkan dengan tahun 2024 sebesar Rp12.614.091.934,93, hal ini disebabkan karena pengeluaran belanja barang dan jasa BOK Puskesmas telah sesuai dengan kenyataan dan kebutuhan yang ada.

5.1.2.1.2.8. Belanja Barang & Jasa BLUD

Belanja Barang & Jasa BLUD pada Tahun Anggaran 2025 disajikan pada tabel sebagai berikut.

Tabel 116. Belanja Barang & Jasa BLUD TA 2025 dan 2024

No	Uraian	Tahun 2025				Realisasi 2024	Kenaikan/ (Penurunan)	
		Anggaran	Realisasi		Lebih/(Kurang)			
		(Rp)	(Rp)	(%)	(Rp)	(Rp)	(Rp)	(%)
(1)	(2)	(3)	(4)	(5=4/3)	(6=4-3)	(7)	(8=4-7)	(9=8/7)
1.	**Belanja Barang dan Jasa BLUD**							
	Barang dan Jasa BLUD	40.041.584.250,90	39.019.308.085,38	97,45	(1.022.276.165,52)	39.060.562.784,82	(41.254.699,44)	(0,11)
Jumlah		**40.041.584.250,90**	**39.019.308.085,38**	**97,45**	**(1.022.276.165,52)**	**39.060.562.784,82**	**(41.254.699,44)**	**(0,11)**

Belanja Barang dan Jasa untuk masing-masing Perangkat Daerah dapat dijelaskan pada tabel sebagai berikut.

Tabel 117. Belanja Barang dan Jasa Per Perangkat Daerah Tahun Anggaran 2025 dan 2024

No	Uraian	Tahun 2025				Realisasi 2024	Kenaikan/ (Penurunan)	
		Anggaran	Realisasi		Lebih/(Kurang)			
		(Rp)	(Rp)	(%)	(Rp)	(Rp)	(Rp)	(%)
(1)	(2)	(3)	(4)	(5=4/3)	(6=4-3)	(7)	(8=4-7)	(9=8/7)
1.	Dinas Pendidikan dan Kebudayaan	37.663.765.388,00	36.038.448.938,00	95,68	(1.625.316.450,00)	36.164.772.012,00	(126.323.074,00)	(0,35)
2.	Dinas Kesehatan	65.272.265.830,78	62.344.671.108,69	95,51	(2.927.594.722,09)	57.557.830.582,75	4.786.840.525,94	8,32
3.	RSUD Alimuddin Umar	29.509.368.312,00	28.772.132.057,00	97,50	(737.236.255,00)	28.384.010.157,00	388.121.900,00	1,37
4.	Dinas PU PR	20.266.297.487,00	19.771.582.880,00	97,56	(494.714.607,00)	7.603.645.290,00	12.167.937.590,00	160,03
5.	Kantor Satpol PP	3.741.490.700,00	3.694.830.252,00	98,75	(46.660.448,00)	4.655.562.277,00	(960.732.025,00)	(20,64)
6.	BPBD	1.600.167.114,00	1.540.260.217,00	96,26	(59.906.897,00)	1.420.283.596,00	119.976.621,00	8,45
7.	Dinas Sosial	1.962.486.046,00	1.940.584.487,00	98,88	(21.901.559,00)	2.000.921.501,00	(60.337.014,00)	(3,02)
8.	Dinas Tenaga Kerja dan Perindustrian	1.408.908.286,00	1.296.165.379,00	92,00	(112.742.907,00)	2.688.699.501,00	(1.392.534.122,00)	(51,79)
9.	Dinas PP KB PP & PA	6.531.101.750,00	4.875.905.384,00	74,66	(1.655.196.366,00)	4.164.266.200,00	711.639.184,00	17,09
10.	Dinas Ketahanan Pangan	861.885.500,00	841.552.491,00	97,64	(20.333.009,00)	1.133.524.812,00	(291.972.321,00)	(25,76)
11.	Dinas Lingkungan Hidup	5.610.479.500,00	5.437.198.480,00	96,91	(173.281.020,00)	8.422.983.775,00	(2.985.785.295,00)	(35,45)
12.	Disduk dan Capil	1.374.344.700,00	1.312.230.588,00	95,48	(62.114.112,00)	1.394.380.833,00	(82.150.245,00)	(5,89)
13.	Dinas PMP	3.577.084.310,00	2.535.647.298,00	70,89	(1.041.437.012,00)	2.761.713.454,00	(226.066.156,00)	(8,19)
14.	Dinas Perhubungan	5.132.629.760,00	4.911.737.911,00	95,70	(220.891.849,00)	1.087.345.287,00	3.824.392.624,00	351,72
15.	Dinas Komunikasi dan Informatika	3.990.032.860,00	3.868.573.142,00	96,96	(121.459.718,00)	3.909.500.428,00	(40.927.286,00)	(1,05)
16.	Diskop, UMKM, dan Perdagangan	1.674.699.976,12	1.541.407.187,00	92,04	(133.292.789,12)	3.783.724.406,00	(2.242.317.219,00)	(59,26)
17.	Dinas Penanaman Modal, PTSP, dan Naker	675.558.100,00	637.904.207,00	94,43	(37.653.893,00)	1.367.384.403,00	(729.480.196,00)	(53,35)
18.	Dinas Kepemudaan, Olahraga dan Pariwisata	3.109.142.750,00	2.908.781.419,00	93,56	(200.361.331,00)	3.114.947.824,00	(206.166.405,00)	(6,62)
19.	Dinas Perpustakaan dan Kearsipan Daerah	1.625.004.550,00	1.411.001.380,00	86,83	(214.003.170,00)	1.294.719.699,00	116.281.681,00	8,98
20.	Dinas Perikanan	1.159.014.800,00	1.127.395.328,00	97,27	(31.619.472,00)	1.637.868.962,00	(510.473.634,00)	(31,17)
21.	Dinas Tanaman Pangan dan Hortikultura	4.347.284.500,00	4.266.879.387,00	98,15	(80.405.113,00)	2.278.210.963,00	1.988.668.424,00	87,29

No	Uraian	Tahun 2025				Realisasi 2024	Kenaikan/ (Penurunan)	
		Anggaran	Realisasi		Lebih/(Kurang)			
		(Rp)	(Rp)	(%)	(Rp)	(Rp)	(Rp)	(%)
(1)	(2)	(3)	(4)	(5=4/3)	(6=4-3)	(7)	(8=4-7)	(9=8/7)
22.	Dinas Perkebunan dan Peternakan	2.314.813.620,00	2.251.865.886,00	97,28	(62.947.734,00)	2.609.052.075,00	(357.186.189,00)	(13,69)
23.	Sekretariat Daerah	25.911.608.854,00	19.763.057.044,00	76,27	(6.148.551.810,00)	17.991.616.275,00	1.771.440.769,00	9,85
24.	Sekretariat DPRD	19.548.223.350,00	19.400.017.834,00	99,24	(148.205.516,00)	20.539.478.805,00	(1.139.460.971,00)	(5,55)
25.	BAPPEDA	2.813.302.520,00	2.761.318.756,00	98,15	(51.983.764,00)	3.623.920.411,00	(862.601.655,00)	(23,80)
26.	Badan Pendapatan Daerah	3.338.083.300,00	3.193.626.926,00	95,67	(144.456.374,00)	2.788.812.356,00	404.814.570,00	14,52
27.	BKAD	5.820.030.887,00	5.051.829.633,00	86,80	(768.201.254,00)	6.170.571.811,00	(1.118.742.178,00)	(18,13)
28.	Badan Kepegawaian dan Pengembangan SDM	1.711.372.100,00	1.673.197.756,00	97,77	(38.174.344,00)	1.638.773.085,00	34.424.671,00	2,10
29.	Badan Riset dan Inovasi Daerah	2.339.733.954,00	2.133.009.053,00	91,16	(206.724.901,00)	2.279.149.031,00	(146.139.978,00)	(6,41)
30.	Inspektorat	4.323.108.600,00	4.026.000.739,00	93,13	(297.107.861,00)	4.833.854.466,00	(807.853.727,00)	(16,71)
31.	Kec. Sumber Jaya	633.477.980,00	633.407.950,00	99,99	(70.030,00)	680.045.556,00	(46.637.606,00)	(6,86)
32.	Kec. Way Tenong	869.175.085,00	857.112.247,00	98,61	(12.062.838,00)	695.549.867,00	161.562.380,00	23,23
33.	Kec. Sekincau	539.215.300,00	538.406.774,00	99,85	(808.526,00)	666.188.036,00	(127.781.262,00)	(19,18)
34.	Kec. Belalau	223.826.482,00	219.272.429,00	97,97	(4.554.053,00)	277.010.302,00	(57.737.873,00)	(20,84)
35.	Kec. Batu Brak	191.697.550,00	188.591.278,00	98,38	(3.106.272,00)	274.449.484,00	(85.858.206,00)	(31,28)
36.	Kec. Balik Bukit	884.694.464,00	871.828.475,00	98,55	(12.865.989,00)	978.055.891,00	(106.227.416,00)	(10,86)
37.	Kec. Sukau	199.478.500,00	184.323.216,00	92,40	(15.155.284,00)	247.696.853,00	(63.373.637,00)	(25,59)
38.	Kec. Suoh	199.637.100,00	199.637.100,00	100,00	0,00	265.343.900,00	(65.706.800,00)	(24,76)
39.	Kec. Gedung Surian	207.672.250,00	207.148.529,00	99,75	(523.721,00)	265.544.992,00	(58.396.463,00)	(21,99)
40.	Kec, Kebun Tebu	242.716.000,00	237.873.674,00	98,00	(4.842.326,00)	274.565.925,00	(36.692.251,00)	(13,36)
41.	Kec. Air Hitam	219.530.200,00	214.654.700,00	97,78	(4.875.500,00)	304.184.000,00	(89.529.300,00)	(29,43)
42.	Kec. Pagar Dewa	219.340.600,00	213.330.600,00	97,26	(6.010.000,00)	265.836.000,00	(52.505.400,00)	(19,75)
43.	Kec. Batu Ketulis	218.414.500,00	205.484.300,00	94,08	(12.930.200,00)	282.686.200,00	(77.201.900,00)	(27,31)
44.	Kec. Bandar Negeri Suoh	148.794.400,00	137.294.400,00	92,27	(11.500.000,00)	228.021.900,00	(90.727.500,00)	(39,79)
45.	Kec. Lumbok Seminung	196.123.100,00	195.366.613,00	99,61	(756.487,00)	274.677.800,00	(79.311.187,00)	(28,87)
46.	Kantor Kesbangpol	2.316.161.518,00	2.235.970.004,00	96,54	(80.191.514,00)	2.377.575.668,00	(141.605.664,00)	(5,96)
Jumlah		**276.723.244.433,90**	**258.668.515.436,69**	**93,48**	**(18.054.728.997,21)**	**247.658.956.651,75**	**11.009.558.784,94**	**4,45**

5.1.2.1.3. Belanja Bunga

Belanja Bunga digunakan untuk pembayaran bunga yang dihitung atas kewajiban pokok utang, berdasarkan perjanjian pinjaman jangka pendek, jangka menengah dan jangka panjang.

Belanja Bunga Tahun anggaran 2025 dianggarkan sebesar Rp3.079.314.290,00. Realisasi sampai dengan akhir Tahun anggaran 2025 sebesar Rp1.498.976.013,00 atau 48,68%. Realisasi Belanja Bunga Tahun Anggaran 2025 mengalami penurunan sebesar (Rp1.035.995.047,00) atau (40,87%) dibandingkan dengan realisasi Belanja Bunga Tahun Anggaran 2024 yang sebesar Rp2.534.971.060,00. Belanja bunga pada tahun 2025 mengalami penurunan dari tahun sebelumnya karena perhitungan pembayaran bunga berdasarkan saldo pokok pinjaman yang menurun setiap tahun.

Belanja Bunga untuk masing-masing Perangkat Daerah dapat dijelaskan pada tabel sebagai berikut.

Tabel 118. Belanja Bunga Tahun Anggaran 2025 dan 2024

No	Uraian	Tahun 2025				Realisasi 2024	Kenaikan/ (Penurunan)	
		Anggaran	Realisasi		Lebih/(Kurang)			
		(Rp)	(Rp)	(%)	(Rp)	(Rp)	(Rp)	(%)
(1)	(2)	(3)	(4)	(5=4/3)	(6=4-3)	(7)	(8=4-7)	(9=8/7)
1.	Belanja Bunga Utang Pinjaman kepada Lembaga Keuangan Bukan Bank (LKBB)-BUMN-Jangka Menengah	3.079.314.290,00	1.498.976.013,00	48,68	(1.580.338.277,00)	2.534.971.060,00	(1.035.995.047,00)	(40,87)
Jumlah		**3.079.314.290,00**	**1.498.976.013,00**	**48,68**	**(1.580.338.277,00)**	**2.534.971.060,00**	**(1.035.995.047,00)**	**(40,87)**

Realisasi Belanja Bunga Tahun 2025 ini merupakan pembayaran Bunga atas pinjaman dana dari PT Sarana Multi Infrastruktur (Persero) total sebesar Rp1.498.976.013,00 rincian lebih lanjut Belanja Bunga Tahun Anggaran 2025 disajikan dalam Lampiran 3.

5.1.2.1.4. Belanja Subsidi

Pada Tahun Anggaran 2025 dan 2024 Pemerintah Kabupaten Lampung Barat tidak memiliki anggaran dan realisasi atas belanja subsidi.

5.1.2.1.5. Belanja Hibah

Belanja Hibah adalah Pemberian bantuan dalam bentuk uang/barang/jasa kepada pemerintah atau pemerintah daerah lainnya, masyarakat dan organisasi kemasyarakatan yang secara spesifik telah ditetapkan peruntukannya. Pemberian Belanja Hibah diatur dalam Peraturan Bupati Lampung Barat Nomor 10 Tahun 2021 tentang Pedoman Pemberian Hibah dan Bantuan Sosial Yang Bersumber Dari Anggaran Pendapatan dan Belanja Daerah, bahwa pemberian hibah tidak wajib sesuai kemampuan keuangan daerah, tidak mengikat dan tidak terus menerus setiap tahun anggaran, kecuali ditentukan lain oleh ketentuan peraturan Perundang-undangan.

Belanja Hibah Tahun anggaran 2025 dianggarkan sebesar Rp15.843.786.188,00. Realisasi sampai dengan akhir Tahun anggaran 2025 sebesar Rp15.741.756.267,00 atau 99,36%. Realisasi Belanja Hibah Tahun Anggaran 2024 mengalami penurunan sebesar (Rp24.490.900.376,00) atau (60,87%) dibandingkan dengan realisasi Belanja Hibah Tahun Anggaran 2024 yang tercatat sebesar Rp40.232.656.643,00, signifikansi penurunan ini karena pada tahun 2025 tidak ada hibah kepada KPU dan Bawaslu terkait Pilkada.

Realisasi Belanja Hibah dapat dijelaskan pada tabel sebagai berikut.

Tabel 119. Belanja Hibah TA 2025 dan 2024

No	Uraian	Tahun 2025				Realisasi 2024	Kenaikan/ (Penurunan)	
		Anggaran	Realisasi		Lebih/(Kurang)			
		(Rp)	(Rp)	(%)	(Rp)	(Rp)	(Rp)	(%)
(1)	(2)	(3)	(4)	(5=4/3)	(6=4-3)	(7)	(8=4-7)	(9=8/7)
1.	**Belanja Hibah Kepada Pemerintah Pusat**							
a.	Belanja Hibah Uang kepada Pemerintah Pusat.	1.895.550.000,00	1.894.662.014,00	99,95	(887.986,00)	25.519.241.057,00	(23.624.579.043,00)	(92,58)
b.	Belanja Hibah Barang kepada Pemerintah Pusat.	372.555.935,00	366.233.400,00	98,30	(6.322.535,00)	716.137.227,00	(349.903.827,00)	(48,86)
	Sub Jumlah	**2.268.105.935,00**	**2.260.895.414,00**	**99,68**	**(7.210.521,00)**	**26.235.378.284,00**	**(23.974.482.870,00)**	**(91,38)**
2.	**Belanja Hibah kepada Badan, Lembaga, Organisasi Kemasyarakatan yang Berbadan Hukum Indonesia**							
a.	Belanja Hibah kepada Badan dan Lembaga yang Bersifat Nirlaba, Sukarela dan Sosial yang Dibentuk Berdasarkan Peraturan Perundang-Undangan	3.134.890.000,00	3.108.458.500,00	99,16	(26.431.500,00)	3.691.002.800,00	(582.544.300,00)	(15,78)
b.	Belanja Hibah kepada Badan dan Lembaga Nirlaba, Sukarela dan Sosial yang Telah Memiliki Surat Keterangan Terdaftar	3.301.895.000,00	3.279.215.000,00	99,31	(22.680.000,00)	2.936.230.000,00	342.985.000,00	11,68
c.	Belanja Hibah kepada Badan dan Lembaga Nirlaba, Sukarela Bersifat Sosial Kemasyarakatan	475.000.000,00	440.000.000,00	92,63	(35.000.000,00)	375.000.000,00	65.000.000,00	17,33
d.	Belanja Hibah kepada Koperasi	15.000.000,00	15.000.000,00	100,00	0,00	15.000.000,00	-	-
e.	Belanja Hibah kepada Organisasi Kemasyarakatan yang Berbadan Hukum Indonesia	100.000.000,00	100.000.000,00	100,00	0,00	165.000.000,00	(65.000.000,00)	(39,39)
	Sub Jumlah	**7.026.785.000,00**	**6.942.673.500,00**	**98,80**	**(84.111.500,00)**	**7.182.232.800,00**	**(239.559.300,00)**	**(3,34)**
3.	**Belanja Hibah Dana BOS**							
	Belanja Hibah Uang Dana BOS yang Diterima oleh Satdikdas Swasta	3.501.970.000,00	3.501.632.300,00	99,99	(337.700,00)	3.688.252.000,00	(186.619.700,00)	(5,06)
	Sub Jumlah	**3.501.970.000,00**	**3.501.632.300,00**	**99,99**	**(337.700,00)**	**3.688.252.000,00**	**(186.619.700,00)**	**(5,06)**
4.	**Belanja Hibah Bantuan Keuangan kepada Partai Politik**							
	Belanja Hibah Bantuan Keuangan kepada Partai Politik	694.765.253,00	694.765.253,00	100,00	0,00	667.578.559,00	27.186.694,00	4,07
	Sub Jumlah	**694.765.253,00**	**694.765.253,00**	**100,00**	**0,00**	**667.578.559,00**	**27.186.694,00**	**4,07**
5.	**Belanja Hibah Dana BOSP**							
	Belanja Hibah Dana BOSP-BOP PAUD	2.352.160.000,00	2.341.789.800,00	99,56	(10.370.200,00)	2.459.215.000,00	(117.425.200,00)	(4,77)
	Sub Jumlah	**2.352.160.000,00**	**2.341.789.800,00**	**99,56**	**(10.370.200,00)**	**2.459.215.000,00**	**(117.425.200,00)**	**(4,77)**
Jumlah		**15.843.786.188,00**	**15.741.756.267,00**	**99,36**	**(102.029.921,00)**	**40.232.656.643,00**	**(24.490.900.376,00)**	**(60,87)**

Realisasi belanja hibah dapat dijelaskan sebagai berikut :

1. **Belanja Hibah Kepada Pemerintah Pusat**

   Belanja hibah kepada pemerintah pusat adalah hibah yang diberikan kepada instansi pemerintah pusat dalam rangka mendukung keberlangsungan operasional instansi Pemerintah Pusat yang berlokasi dan berperan serta dalam menyediakan pelayanan di wilayah Kabupaten Lampung Barat. Belanja hibah kepada pemerintah pusat dianggarkan sebesar Rp2.268.105.935,00 terealisasi sebesar Rp2.260.895.414,00 atau 99,68%. Realisasi Belanja Hibah Kepada Pemerintah Pusat Tahun Anggaran 2024 mengalami penurunan sebesar (Rp23.974.482.870,00)atau (91,38%) dibandingkan dengan realisasi Belanja Hibah Kepada Pemerintah Pusat Tahun Anggaran 2024 yang tercatat sebesar Rp26.235.378.284,00. Penurunan secara signifikan ini karena pada tahun 2024 terdapat kegiatan Pilkada sedangkan pada tahun 2025 tidak ada lagi kegiatan tersebut.

2. **Belanja Hibah kepada Badan, Lembaga, Organisasi Kemasyarakatan yang Berbadan Hukum Indonesia.**

   Belanja hibah kepada Badan/Lembaga/Organisasi Swasta/Organisasi Masyarakat adalah hibah yang diberikan kepada Badan/Lembaga kemasyarakatan bersifat nirlaba, sukarela dan sosial yang telah berbadan hukum, memiliki surat keterangan terdaftar dan keberadaannya diakui oleh Pemerintah Pusat dan/atau Pemerintah Daerah yang diterbitkan oleh Kementerian Hukum dan HAM, Kementerian Dalam Negeri atau Gubernur/ Bupati atau pimpinan instansi vertikal atau Kepala Perangkat Daerah terkait sesuai dengan kewenangannya dalam rangka memberikan nilai manfaat serta mendukung terselenggaranya fungsi pemerintahan di wilayah Kabupaten Lampung Barat.

   Belanja hibah Kepada Badan, Lembaga, Organisasi Kemasyarakatan yang Berbadan Hukum Indonesia dianggarkan sebesar Rp7.026.785.000,00 terealisasi sebesar Rp6.942.673.500,00 atau 98,80%. Realisasi Belanja hibah Kepada Badan, Lembaga, Organisasi Kemasyarakatan yang Berbadan Hukum Indonesia Tahun Anggaran 2025 mengalami penurunan sebesar (Rp239.559.300,00) atau (3,34%) dibandingkan dengan realisasi Belanja Hibah Kepada Badan/Lembaga/Organisasi Swasta/Organisasi Masyarakat Tahun Anggaran 2024 yang tercatat sebesar Rp7.182.232.800,00.
   Dalam realisasi tahun 2025 tersebut sudah termasuk hibah BOP Kesetaraan PKMB Reguler kepada 9 Pusat Kegiatan Belajar Masyarakat (PKBM) swasta senilai Rp816.658.500,00 dan BOP Kesetaraan Kinerja kepada 2 PKMB swasta senilai Rp90.000.000.

3. **Belanja Hibah Dana BOS**

   Belanja hibah dana BOS adalah hibah yang berasal dari Pemerintah Pusat yang ditransfer secara langsung ke rekening sekolah swasta. Nilai belanja hibah BOS adalah sebesar nilai transfer dana BOS ke rekening sekolah swasta.

   Belanja hibah Hibah Dana BOS dianggarkan sebesar Rp3.501.970.000,00 terealisasi sebesar Rp3.501.632.300,00 atau 99,99%. Realisasi Belanja Hibah Dana BOS Tahun Anggaran 2025 mengalami penurunan sebesar (Rp186.619.700,00)atau (5,06%) dibandingkan dengan realisasi Belanja Hibah Hibah Dana BOS Tahun Anggaran 2024 yang tercatat sebesar Rp3.688.252.000,00.
   Rincian sekolah swasta penerima hibah sebesar Rp3.501.632.300,00 terdiri atas:
   a. BOS Reguler SD Swasta Rp2.313.002.300,00;
   b. BOS Reguler SMP Swasta Rp1.098.630.000,00;
   c. BOS Kinerja SD Swasta Rp90.000.000,00

4. **Belanja Hibah Bantuan Keuangan kepada Partai Politik**

   Belanja Hibah Bantuan Keuangan Kepada Partai Politik adalah Bantuan keuangan dari APBD yang diberikan oleh Pemerintah Kabupaten Lampung Barat kepada Partai Politik berdasarkan jumlah perolehan suara hasil Pemilu Dewan Perwakilan Rakyat Daerah.
   Belanja Hibah Bantuan Keuangan kepada Partai Politik dianggarkan sebesar Rp694.765.253,00 terealisasi sebesar Rp694.765.253,00 atau 100,00%. Realisasi Belanja Hibah Bantuan Keuangan kepada Partai Politik Tahun Anggaran 2025 mengalami peningkatan sebesar Rp27.186.694,00 atau 4,07% dari Tahun Anggaran 2024 yang tercatat sebesar Rp667.578.559,00.

5. **Belanja Hibah Dana BOSP**

   Belanja Hibah Dana BOSP dianggarkan sebesar Rp2.352.160.000,00 terealisasi sebesar Rp2.341.789.800,00 atau 99,56%. Realisasi ini merupakan belanja hibah BOP PAUD kepada 134 Kelompok Belajar dan TK swasta se Kabupaten Lampung Barat. Realisasi Belanja Hibah Dana BOSP Tahun Anggaran 2025 mengalami penurunan sebesar (Rp117.425.200,00)dari Tahun Anggaran 2024 yang tercatat sebesar Rp2.459.215.000,00.

Rincian lebih lanjut Anggaran dan Realisasi Belanja Hibah Tahun Anggaran 2025 disajikan pada Lampiran 4.

5.1.2.1.6. Belanja Bantuan Sosial

Belanja Bantuan Sosial adalah pemberian bantuan dalam bentuk uang/barang/jasa kepada kelompok/anggota masyarakat yang bertujuan untuk peningkatan kesejahteraan masyarakat. Berdasarkan Peraturan Bupati Lampung Barat Nomor 10 Tahun 2021 tentang Pedoman Pemberian Hibah dan Bantuan Sosial Yang Bersumber Dari Anggaran Pendapatan dan Belanja Daerah, bantuan ini tidak dapat diberikan secara terus menerus/tidak berulang, selektif dan memiliki kejelasan peruntukan penggunaannya.

Pada Tahun Anggaran 2025 Belanja Bantuan Sosial tidak terserap karena pada tahun ini tidak terdapat bencana alam (diluar bencana kebakaran) yang berdampak sosial luas serta tidak terdapat Surat Tanggap Bencana Alam dari Bupati Lampung Barat.

Belanja Bantuan Sosial dianggarkan sebesar Rp30.000.000,00 terealisasi sebesar Rp0,00 atau 0,00%. Realisasi Belanja Hibah Bantuan Sosial Tahun Anggaran 2025 dibandingkan dengan realisasi Belanja Bantuan Sosial Tahun Anggaran 2024 yang tercatat sebesar Rp0,00, dapat dirinci pada tabel sebagai berikut.

Tabel 120. Belanja Bantuan Sosial TA 2025 dan 2024

No	Uraian	Tahun 2025				Realisasi 2024	Kenaikan/ (Penurunan)	
		Anggaran	Realisasi		Lebih/(Kurang)			
		(Rp)	(Rp)	(%)	(Rp)	(Rp)	(Rp)	(%)
(1)	(2)	(3)	(4)	(5=4/3)	(6=4-3)	(7)	(8=4-7)	(9=8/7)
1.	Belanja Bantuan Sosial Uang yang direncanakan kepada Individu	30.000.000,00	0,00	∞	(30.000.000,00)	0,00	0,00	∞
Jumlah		**30.000.000,00**	**0,00**	**∞**	**(30.000.000,00)**	**0,00**	**0,00**	**∞**

5.1.2.2. BELANJA MODAL

Belanja Modal digunakan untuk pembelian/ pengadaan aset tetap dan aset lainnya yang mempunyai masa manfaat dari 12 (dua belas) bulan untuk digunakan dalam kegiatan pemerintahan seperti perolehan tanah, peralatan dan mesin, gedung dan bangunan, Jalan, Jaringan dan Irigasi, dan aset tetap lainnya.

Belanja Modal Tahun Anggaran 2025 dianggarkan sebesar Rp107.576.260.292,00. Realisasi sampai dengan Tahun Anggaran 2025 sebesar Rp103.063.289.803,00 atau 95,80% mengalami penurunan sebesar (Rp52.285.373.860,00) atau (33,66%) bila dibandingkan dengan Tahun Anggaran 2024 sebesar Rp155.348.663.663,00.

Tabel 121. Belanja Modal TA 2025 dan 2024

No	Uraian	Tahun 2025				Realisasi 2024	Kenaikan/ (Penurunan)	
		Anggaran	Realisasi		Lebih/(Kurang)			
		(Rp)	(Rp)	(%)	(Rp)	(Rp)	(Rp)	(%)
(1)	(2)	(3)	(4)	(5=4/3)	(6=4-3)	(7)	(8=4-7)	(9=8/7)
1.	Belanja Modal Tanah	2.801.200.000,00	2.505.063.499,00	89,43	(296.136.501,00)	0,00	2.505.063.499,00	∞
2.	Belanja Modal Peralatan dan Mesin	29.592.784.244,00	28.162.325.070,00	95,17	(1.430.459.174,00)	20.116.516.662,00	8.045.808.408,00	40,00
3.	Belanja Modal Gedung dan Bangunan	36.075.222.105,00	33.748.309.773,00	93,55	(2.326.912.332,00)	88.928.047.259,00	(55.179.737.486,00)	(62,05)
4.	Belanja Modal Jalan, Jaringan dan Irigasi	32.870.568.663,00	32.414.923.716,00	98,61	(455.644.947,00)	41.372.206.332,00	(8.957.282.616,00)	(21,65)
5.	Belanja Modal Aset Tetap Lainnya	5.866.485.280,00	5.863.457.745,00	99,95	(3.027.535,00)	4.734.413.410,00	1.129.044.335,00	23,85
6.	Belanja Modal Aset Lainnya	370.000.000,00	369.210.000,00	99,79	(790.000,00)	197.480.000,00	171.730.000,00	86,96
Jumlah		**107.576.260.292,00**	**103.063.289.803,00**	**95,80**	**(4.512.970.489,00)**	**155.348.663.663,00**	**(52.285.373.860,00)**	**(33,66)**

Berikut tabel rincian belanja modal TA 2025 dan 2024

Tabel 122. Rincian Belanja Modal TA 2025 dan 2024

No	Uraian	Tahun 2025				Realisasi 2024	Kenaikan/ (Penurunan)	
		Anggaran	Realisasi		Lebih/(Kurang)			
		(Rp)	(Rp)	(%)	(Rp)	(Rp)	(Rp)	(%)
(1)	(2)	(3)	(4)	(5=4/3)	(6=4-3)	(7)	(8=4-7)	(9=8/7)
	Belanja Modal Tanah							
1.	Belanja Modal Tanah Persil	135.000.000,00	134.197.500,00	99,41	(802.500,00)	0,00	134.197.500,00	∞
2.	Belanja Modal Lapangan	2.666.200.000,00	2.370.865.999,00	88,92	(295.334.001,00)	0,00	2.370.865.999,00	∞
	Sub Jumlah	**2.801.200.000,00**	**2.505.063.499,00**	**89,43**	**(296.136.501,00)**	**0,00**	**2.505.063.499,00**	∞
	Belanja Modal Peralatan dan Mesin							
3.	Belanja Modal Alat Bantu	944.191.000,00	940.678.295,00	99,63	(3.512.705,00)	102.237.000,00	838.441.295,00	820,10
4.	Belanja Modal Alat Angkutan Darat Bermotor	3.731.598.000,00	3.417.200.000,00	91,57	(314.398.000,00)	4.424.260.000,00	(1.007.060.000,00)	(22,76)

No	Uraian	Tahun 2025				Realisasi 2024	Kenaikan/ (Penurunan)	
		Anggaran	Realisasi		Lebih/(Kurang)			
		(Rp)	(Rp)	(%)	(Rp)	(Rp)	(Rp)	(%)
(1)	(2)	(3)	(4)	(5=4/3)	(6=4-3)	(7)	(8=4-7)	(9=8/7)
5.	Belanja Modal Alat Angkutan Darat Tak Bermotor	16.149.000,00	15.702.450,00	97,23	(446.550,00)	645.000.000,00	(629.297.550,00)	(97,57)
6.	Belanja Modal Alat Angkutan Apung Bermotor	17.000.000,00	17.000.000,00	100,00	0,00	0,00	17.000.000,00	∞
7.	Belanja Modal Alat Bengkel Bermesin	40.737.000,00	39.687.900,00	97,42	(1.049.100,00)	29.900.000,00	9.787.900,00	32,74
8.	Belanja Modal Alat Bengkel Tak Bermesin	9.630.100,00	9.630.100,00	100,00	0,00	2.382.300,00	7.247.800,00	304,24
9.	Belanja Modal Alat Ukur	570.390.030,00	569.674.100,00	99,87	(715.930,00)	25.934.440,00	543.739.660,00	2.096,59
10.	Belanja Modal Alat Pengolahan	193.637.100,00	111.102.220,00	57,38	(82.534.880,00)	338.554.200,00	(227.451.980,00)	(67,18)
11.	Belanja Modal Alat Kantor	499.212.286,00	496.159.920,00	99,39	(3.052.366,00)	527.557.160,00	(31.397.240,00)	(5,95)
12.	Belanja Modal Alat Rumah Tangga	2.802.640.017,00	2.614.621.607,00	93,29	(188.018.410,00)	3.098.639.178,00	(484.017.571,00)	(15,62)
13.	Belanja Modal Meja dan Kursi Kerja/Rapat Pejabat	200.800.000,00	199.882.760,00	99,54	(917.240,00)	99.561.000,00	100.321.760,00	100,76
14.	Belanja Modal Alat Studio	315.961.000,00	313.211.530,00	99,13	(2.749.470,00)	107.250.000,00	205.961.530,00	192,04
15.	Belanja Modal Alat Komunikasi	43.000.000,00	42.996.500,00	99,99	(3.500,00)	38.440.000,00	4.556.500,00	11,85
16.	Belanja Modal Peralatan Pemancar	23.537.250,00	23.537.250,00	100,00	0,00	173.191.500,00	(149.654.250,00)	(86,41)
17.	Belanja Modal Alat Kedokteran	6.678.683.500,00	6.442.701.350,00	96,47	(235.982.150,00)	1.910.543.500,00	4.532.157.850,00	237,22
18.	Alat Kesehatan Umum	0,00	0,00	0,00	0,00	69.330.000,00	(69.330.000,00)	(100,00)
19.	Belanja Modal Unit Alat Laboratorium	384.829.000,00	383.216.511,00	99,58	(1.612.489,00)	5.100.000,00	378.116.511,00	7.414,05
20.	Belanja Modal Alat Peraga Praktek Sekolah	197.892.000,00	193.547.000,00	97,80	(4.345.000,00)	190.785.000,00	2.762.000,00	1,45
21.	Belanja Modal Alat Laboratorium Fisika Nuklir/Elektronika	1.321.442.000,00	1.321.442.000,00	100,00	0,00	0,00	1.321.442.000,00	∞
22.	Belanja Modal Alat Proteksi Radiasi/Proteksi Lingkungan	12.150.000,00	12.150.000,00	100,00	0,00	0,00	12.150.000,00	∞
23.	Belanja Modal Alat Laboratorium Lingkungan Hidup	101.227.800,00	100.948.950,00	99,72	(278.850,00)	32.335.000,00	68.613.950,00	212,20
24.	Belanja Modal Komputer Unit	1.728.477.800,00	1.713.072.638,00	99,11	(15.405.162,00)	1.333.223.305,00	379.849.333,00	28,49
25.	Belanja Modal Peralatan Komputer	508.729.800,00	501.741.441,00	98,63	(6.988.359,00)	583.432.497,00	(81.691.056,00)	(14,00)
26.	Alat Eksplorasi Topografi	0,00				324.320.910,00	(324.320.910,00)	(100,00)
27.	Belanja Modal Sumur	1.380.000.000,00	1.239.305.893,00	89,80	(140.694.107,00)	283.886.756,00	955.419.137,00	336,55
28.	Belanja Modal Pengolahan dan Pemurnian	1.620.000.000,00	1.590.270.138,00	98,16	(29.729.862,00)	0,00	1.590.270.138,00	∞
29.	Belanja Modal Alat Pelindung	16.781.000,00	15.824.500,00	94,30	(956.500,00)	5.828.857,00	9.995.643,00	171,49
30.	Belanja Modal Alat SAR	4.500.000,00	4.500.000,00	100,00	0,00	0,00	4.500.000,00	∞
31.	Belanja Modal Rambu-Rambu Lalu Lintas Darat	184.700.000,00	183.816.200,00	99,52	(883.800,00)	264.705.137,00	(80.888.937,00)	(30,56)
32.	Belanja Modal Peralatan Olahraga	163.472.000,00	163.293.506,00	99,89	(178.494,00)	58.934.000,00	104.359.506,00	177,08
33.	Belanja Modal Peralatan dan Mesin BOSP-BOS	3.513.880.554,00	3.538.875.554,00	100,71	24.995.000,00	3.345.182.969,00	193.692.585,00	5,79
34.	Belanja Modal Peralatan dan Mesin BLUD	2.367.536.007,00	1.946.534.757,00	82,22	(421.001.250,00)	2.096.001.953,00	(149.467.196,00)	(7,13)
	Jumlah	**29.592.784.244,00**	**28.162.325.070,00**	**95,17**	**(1.430.459.174,00)**	**20.116.516.662,00**	**8.045.808.408,00**	**40,00**
	Gedung dan Bangunan							
1.	Belanja Modal Bangunan Gedung Tempat Kerja	35.396.482.105,00	33.161.420.473,00	93,69	(2.235.061.632,00)	88.393.377.259,00	(55.231.956.786,00)	(62,48)
2.	Bangunan Gedung Tempat Tinggal	245.000.000,00	243.963.300,00	99,58	(1.036.700,00)	0,00	243.963.300,00	∞
3.	Belanja Modal Tugu/Tanda Batas	33.740.000,00	32.403.000,00	96,04	(1.337.000,00)	168.670.000,00	(136.267.000,00)	(80,79)
4.	Belanja Modal Gedung dan Bangunan BLUD	400.000.000,00	310.523.000,00	77,63	(89.477.000,00)	366.000.000,00	(55.477.000,00)	(15,16)
	Jumlah	**36.075.222.105,00**	**33.748.309.773,00**	**93,55**	**(2.326.912.332,00)**	**88.928.047.259,00**	**(55.179.737.486,00)**	**(62,05)**
	Jalan, Jaringan dan Irigasi							
1.	Belanja Modal Jalan	25.430.632.430,00	25.037.973.107,00	98,46	(392.659.323,00)	34.414.026.502,00	(9.376.053.395,00)	(27,24)
2.	Jembatan	420.840.000,00	418.792.950,00	99,51	(2.047.050,00)	2.409.918.000,00	(1.991.125.050,00)	(82,62)
3.	Belanja Modal Bangunan Air Irigasi	1.658.278.233,00	1.652.544.000,00	99,65	(5.734.233,00)	1.575.571.050,00	76.972.950,00	4,89
4.	Bangunan Pengaman Sungai/Pantai dan Penanggulangan Bencana Alam	957.194.000,00	953.642.100,00	99,63	(3.551.900,00)	1.120.125.380,00	(166.483.280,00)	(14,86)
5.	Bangunan Pengembangan Sumber Air dan Air Tanah	5.000.000,00	5.000.000,00	100,00	0,00	6.000.000,00	(1.000.000,00)	(16,67)
6.	Belanja Modal Bangunan Air Bersih/Air Baku	180.069.000,00	179.397.770,00	99,63	(671.230,00)	0,00	179.397.770,00	∞
7.	Bangunan Air Kotor	555.755.000,00	541.029.743,00	97,35	(14.725.257,00)	391.565.400,00	149.464.343,00	38,17
8.	Belanja Modal Instalasi Air Bersih/Air Baku	380.000.000,00	344.754.379,00	90,72	(35.245.621,00)	0,00	344.754.379,00	∞
9.	Belanja Modal Instalasi Pengaman	3.070.000.000,00	3.069.889.096,00	100,00	(110.904,00)	0,00	3.069.889.096,00	∞
10.	Belanja Modal Jaringan Listrik	212.800.000,00	211.900.571,00	99,58	(899.429,00)	0,00	211.900.571,00	∞
11.	Instalasi Lain	0,00	0,00	0,00	0,00	1.455.000.000,00	(1.455.000.000,00)	(100,00)
	Jumlah	**32.870.568.663,00**	**32.414.923.716,00**	**98,61**	**(455.644.947,00)**	**41.372.206.332,00**	**(8.957.282.616,00)**	**(21,65)**
	Aset Tetap Lainnya							

No	Uraian	Tahun 2025				Realisasi 2024	Kenaikan/ (Penurunan)	
		Anggaran	Realisasi		Lebih/(Kurang)			
		(Rp)	(Rp)	(%)	(Rp)	(Rp)	(Rp)	(%)
(1)	(2)	(3)	(4)	(5=4/3)	(6=4-3)	(7)	(8=4-7)	(9=8/7)
1.	Bahan Perpustakaan Tercetak	87.101.650,00	89.496.650,00	102,75	2.395.000,00	114.549.000,00	(25.052.350,00)	(21,87)
2.	Bahan Perpustakaan Terekam dan Bentuk Mikro	21.823.780,00	21.823.780,00	100,00	0,00	16.026.510,00	5.797.270,00	36,17
3.	Belanja Modal Barang Bercorak Kesenian	18.408.000,00	18.405.465,00	99,99	(2.535,00)	0,00	18.405.465,00	∞
4.	Barang Bercorak Kesenian/Kebudayaan/Olahraga	0,00	0,00	0,00	0,00	5.000.000,00	(5.000.000,00)	(100,00)
5.	Barang Bercorak Kebudayaan	22.000.000,00	22.000.000,00	100,00	0,00	0,00	22.000.000,00	∞
6.	Belanja Modal Ikan Bersirip (Pisces/Ikan Bersirip)	48.000.000,00	48.000.000,00	100,00	0,00	0,00	48.000.000,00	∞
7.	Aset Tetap Lainnya BOS	5.563.961.850,00	5.563.141.850,00	99,99	(820.000,00)	4.598.837.900,00	964.303.950,00	20,97
8.	Belanja Modal Aset Tetap Lainnya BOSP-BOP PAUD	61.420.000,00	56.820.000,00	92,51	(4.600.000,00)	0,00	56.820.000,00	∞
9.	Belanja Modal Aset Tetap Lainnya BOSP-BOP Kesetaraan	43.770.000,00	43.770.000,00	100,00	0,00	0,00	43.770.000,00	∞
	Jumlah	**5.866.485.280,00**	**5.863.457.745,00**	**99,95**	**(3.027.535,00)**	**4.734.413.410,00**	**1.129.044.335,00**	**23,85**
	Aset Lainnya							
1.	Aset Tidak Berwujud	370.000.000,00	369.210.000,00	99,79	(790.000,00)	197.480.000,00	171.730.000,00	86,96
	Jumlah	370.000.000,00	369.210.000,00	99,79	(790.000,00)	**197.480.000,00**	171.730.000,00	86,96
Jumlah		**107.576.260.292,00**	**103.063.289.803,00**	**95,80**	**(4.512.970.489,00)**	**155.348.663.663,00**	**(52.285.373.860,00)**	**(33,66)**

4.1.2.2.1. Belanja Modal Tanah

Pemerintah Kabupaten Lampung Barat pada tahun anggaran 2025 menganggarkan belanja modal tanah untuk pembelian tanah jalan pada pembebasan lahan pekon sri menanti serta pelebaran bahu jalan simpang air hitam sidomakmur, untuk menunjang akses jalan, adapun sumber dana belanja modal tanah ini berasal dari hibah PT Star Energy Gheotermal Suoh Sekincau

Belanja Modal Tanah Tahun Anggaran 2025 dianggarkan sebesar Rp2.801.200.000,00. Realisasi sampai dengan Tahun Anggaran 2025 sebesar Rp2.505.063.499,00 atau 89,43% mengalami peningkatan sebesar Rp2.505.063.499,00 bila dibandingkan dengan realisasi Tahun Anggaran 2024 sebesar Rp0,00.

Tabel 123. Rincian Belanja Modal Tanah TA 2025 dan 2024

No	Uraian	Tahun 2025				Realisasi 2024	Kenaikan/ (Penurunan)	
		Anggaran	Realisasi		Lebih/(Kurang)			
		(Rp)	(Rp)	(%)	(Rp)	(Rp)	(Rp)	(%)
(1)	(2)	(3)	(4)	(5=4/3)	(6=4-3)	(7)	(8=4-7)	(9=8/7)
	BELANJA MODAL TANAH							
	Belanja Modal Tanah Persil	135.000.000,00	134.197.500,00	99,41	(802.500,00)	0,00	134.197.500,00	∞
	Belanja Modal Lapangan	2.666.200.000,00	2.370.865.999,00	88,92	(295.334.001,00)	0,00	2.370.865.999,00	∞
Jumlah		**2.801.200.000,00**	**2.505.063.499,00**	**89,43**	**(296.136.501,00)**	**0,00**	**2.505.063.499,00**	∞

4.1.2.2.2. Belanja Modal Peralatan dan Mesin

Belanja Modal Peralatan dan Mesin adalah pengeluaran/biaya yang digunakan untuk pengadaan/penambahan/penggantian, dan peningkatan kapasitas peralatan dan mesin serta inventaris kantor yang memberikan manfaat lebih dari 12 (dua belas) bulan dan sampai peralatan dan mesin dimaksud dalam kondisi siap pakai.

Belanja Modal Peralatan dan Mesin Tahun Anggaran 2025 dianggarkan sebesar Rp29.592.784.244,00. Realisasi sampai dengan Tahun Anggaran 2025 sebesar Rp28.162.325.070,00 atau 95,17% mengalami peningkatan sebesar Rp8.045.808.408,00 atau 40,00% bila dibandingkan dengan realisasi Tahun Anggaran 2024 sebesar Rp20.116.516.662,00.

Belanja modal peralatan dan mesin diantaranya meliputi belanja modal alat besar, alat angkut, alat bengkel dan alat ukur, alat pertanian, alat rumah tangga, alat studio komunikasi dan pemancar, alat kedokteran dan kesehatan, alat laboratorium, komputer, alat produksi pengolahan dan pemurnian, alat keselamatan kerja, peralatan olahraga, peralatan dan mesin BOSP, peralatan dan mesin BLUD sebagaimana disajikan pada tabel berikut.

Tabel 124. Rincian Belanja Modal Peralatan dan Mesin TA 2025 dan 2024

No	Uraian	Tahun 2025				Realisasi 2024	Kenaikan/ (Penurunan)	
		Anggaran	Realisasi		Lebih/(Kurang)			
		(Rp)	(Rp)	(%)	(Rp)	(Rp)	(Rp)	(%)
(1)	(2)	(3)	(4)	(5=4/3)	(6=4-3)	(7)	(8=4-7)	(9=8/7)
	PERALATAN DAN MESIN							
1.	**Alat Besar:**	**944.191.000,00**	**940.678.295,00**	**99,63**	**(3.512.705,00)**	**102.237.000,00**	838.441.295,00	820,10
	Alat Besar Darat	**0,00**	**0,00**	**0,00**	**0,00**	**0,00**	0,00	∞
	- Mesin Proses	0,00	0,00	0,00	0,00	0,00	0,00	∞
	Alat Bantu	**944.191.000,00**	**940.678.295,00**	**99,63**	**(3.512.705,00)**	**102.237.000,00**	838.441.295,00	820,10
	- Alat Penarik	637.000,00	637.000,00	100,00	0,00	0,00	637.000,00	∞
	- Electric Generating Set	810.000.000,00	809.190.000,00	99,90	(810.000,00)	39.940.000,00	769.250.000,00	1.926,01
	- Pompa	123.429.000,00	120.739.750,00	97,82	(2.689.250,00)	30.047.000,00	90.692.750,00	301,84
	- Perlengkapan Kebakaran Hutan	10.125.000,00	10.111.545,00	99,87	(13.455,00)	15.000.000,00	(4.888.455,00)	(32,59)
	- Peralatan Selam	0,00	0,00	0,00	0,00	12.000.000,00	(12.000.000,00)	(100,00)
	- Alat Bantu Lainnya	0,00	0,00	0,00	0,00	5.250.000,00	(5.250.000,00)	(100,00)
2.	**Alat Angkutan:**	**3.764.747.000,00**	**3.449.902.450,00**	**91,64**	**(314.844.550,00)**	**5.069.260.000,00**	(1.619.357.550,00)	(31,94)
	Alat Angkutan Darat Bermotor	**3.731.598.000,00**	**3.417.200.000,00**	**91,57**	**(314.398.000,00)**	**4.424.260.000,00**	(1.007.060.000,00)	(22,76)
	- Kendaraan Dinas Bermotor Perorangan	2.380.698.000,00	2.066.800.000,00	86,81	(313.898.000,00)	601.560.000,00	1.465.240.000,00	243,57
	- Kendaraan Bermotor Beroda Dua	900.000,00	900.000,00	100,00	0,00	36.600.000,00	(35.700.000,00)	(97,54)
	- Kendaraan Bermotor Beroda Tiga	0,00	0,00	0,00	0,00	376.600.000,00	(376.600.000,00)	(100,00)
	- Kendaraan Bermotor Khusus	0,00	0,00	0,00	0,00	2.322.000.000,00	(2.322.000.000,00)	(100,00)
	- Alat Angkutan Darat Bermotor Lainnya	1.350.000.000,00	1.349.500.000,00	99,96	(500.000,00)	1.087.500.000,00	262.000.000,00	24,09
	Alat Angkutan Darat Tak Bermotor	**16.149.000,00**	**15.702.450,00**	**97,23**	**(446.550,00)**	**645.000.000,00**	(629.297.550,00)	(97,57)
	- Kendaraan Tak Bermotor Angkutan Barang	13.650.000,00	13.203.450,00	96,73	(446.550,00)	645.000.000,00	(631.796.550,00)	(97,95)
	- Alat Angkutan Darat Tak Bemotor Lainnya	2.499.000,00	2.499.000,00	100,00	0,00	0,00	2.499.000,00	∞
	Belanja Modal Alat Angkutan Apung Bermotor	**17.000.000,00**	**17.000.000,00**	100,00	0,00	0,00	17.000.000,00	∞
	Belanja Modal Alat Angkutan Apung Bermotor untuk Penumpang	17.000.000,00	17.000.000,00	100,00	0,00	0,00	17.000.000,00	∞
3.	**Alat Bengkel dan Alat Ukur:**	**620.757.130,00**	**618.992.100,00**	**99,72**	**(1.765.030,00)**	**58.216.740,00**	560.775.360,00	963,25
	Alat Bengkel Bermesin	**40.737.000,00**	**39.687.900,00**	**97,42**	**(1.049.100,00)**	**29.900.000,00**	9.787.900,00	32,74
	- Belanja Modal Perkakas Bengkel Listrik	3.200.000,00	2.308.800,00	72,15	(891.200,00)	0,00	2.308.800,00	∞
	- Belanja Modal Perkakas Bengkel Service	15.750.000,00	15.592.100,00	99,00	(157.900,00)	0,00	15.592.100,00	∞
	- Perkakas Bengkel Kayu	0,00	0,00	0,00	0,00	29.900.000,00	(29.900.000,00)	(100,00)
	- Perkakas Bengkel Khusus	20.000.000,00	20.000.000,00	100,00	0,00	0,00	20.000.000,00	∞
	- Peralatan Las	1.787.000,00	1.787.000,00	100,00	0,00	0,00	1.787.000,00	∞
	Alat Bengkel Tak Bermesin	**9.630.100,00**	**9.630.100,00**	**100,00**	**0,00**	**2.382.300,00**	7.247.800,00	304,24
	- Perkakas Bengkel Konstruksi Logam	0,00	0,00	0,00	0,00	30.000,00	(30.000,00)	(100,00)
	- Belanja Modal Perkakas Bengkel Listrik	2.750.000,00	2.750.000,00	100,00	0,00	0,00	2.750.000,00	∞
	- Perkakas Bengkel Service	200.100,00	200.100,00	100,00	0,00	200.100,00	0,00	0,00
	- Peralatan Tukang Kayu	6.680.000,00	6.680.000,00	100,00	0,00	2.132.200,00	4.547.800,00	213,29
	- Peralatan Ukur, Gip, dan Feeting	0,00	0,00	0,00	0,00	20.000,00	(20.000,00)	(100,00)
	Alat Ukur	**570.390.030,00**	**569.674.100,00**	**99,87**	**(715.930,00)**	**25.934.440,00**	543.739.660,00	2.096,59
	- Alat Ukur Universal	0,00	0,00	0,00	0,00	12.250.000,00	(12.250.000,00)	(100,00)
	- Alat Ukur/Pembanding	6.012.750,00	5.599.850,00	93,13	(412.900,00)	2.580.000,00	3.019.850,00	117,05
	- Belanja Modal Alat Penguji Kendaraan Bermotor	564.377.280,00	564.074.250,00	99,95	(303.030,00)	0,00	564.074.250,00	∞
	- Alat Timbangan/Biara	0,00	0,00	0,00	0,00	11.104.440,00	(11.104.440,00)	(100,00)
4.	**Alat Pertanian**	**193.637.100,00**	**111.102.220,00**	57,38	(82.534.880,00)	**338.554.200,00**	(227.451.980,00)	(67,18)
	Alat Pengolahan	**193.637.100,00**	**111.102.220,00**	57,38	(82.534.880,00)	**338.554.200,00**	(227.451.980,00)	(67,18)
	- Alat Pengolahan Tanah dan Tanaman	63.850.000,00	62.211.100,00	97,43	(1.638.900,00)	0,00	62.211.100,00	∞
	- Alat Pemeliharaan Tanaman/Ikan/Ternak	21.306.300,00	20.570.520,00	96,55	(735.780,00)	3.200.000,00	17.370.520,00	542,83
	- Alat Panen	1.200.000,00	1.170.000,00	97,50	(30.000,00)	0,00	1.170.000,00	∞
	- Alat Processing	24.280.800,00	24.198.000,00	99,66	(82.800,00)	228.572.200,00	(204.374.200,00)	(89,41)
	- Belanja Modal Alat Pasca Panen	80.000.000,00	0,00	0,00	(80.000.000,00)	0,00	0,00	∞
	- Alat Produksi Perikanan	0,00	0,00	0,00	0,00	106.782.000,00	(106.782.000,00)	(100,00)
	- Alat-Alat Peternakan	3.000.000,00	2.952.600,00	98,42	(47.400,00)	0,00	2.952.600,00	∞
5.	**Alat Kantor dan Rumah Tangga**	**3.502.652.303,00**	**3.310.664.287,00**	**94,52**	**(191.988.016,00)**	**3.725.757.338,00**	(415.093.051,00)	(11,14)
	Alat Kantor	**499.212.286,00**	**496.159.920,00**	**99,39**	**(3.052.366,00)**	**527.557.160,00**	(31.397.240,00)	(5,95)
	- Mesin Hitung/Mesin Jumlah	1.369.500,00	1.332.000,00	97,26	(37.500,00)		1.332.000,00	∞
	- Alat Penyimpan Perlengkapan Kantor	78.691.000,00	78.522.340,00	99,79	(168.660,00)	110.104.780,00	(31.582.440,00)	(28,68)

No	Uraian	Tahun 2025				Realisasi 2024	Kenaikan/ (Penurunan)	
		Anggaran	Realisasi		Lebih/(Kurang)			
		(Rp)	(Rp)	(%)	(Rp)	(Rp)	(Rp)	(%)
(1)	(2)	(3)	(4)	(5=4/3)	(6=4-3)	(7)	(8=4-7)	(9=8/7)
	- Alat Kantor Lainnya	419.151.786,00	416.305.580,00	99,32	(2.846.206,00)	417.452.380,00	(1.146.800,00)	(0,27)
	Alat Rumah Tangga	**2.802.640.017,00**	**2.614.621.607,00**	93,29	(188.018.410,00)	**3.098.639.178,00**	(484.017.571,00)	(15,62)
	- Mebel	1.336.877.640,00	1.227.992.702,00	91,86	(108.884.938,00)	2.363.165.713,00	(1.135.173.011,00)	(48,04)
	- Alat Pengukur Waktu	27.900.000,00	27.870.900,00	99,90	(29.100,00)	0,00	27.870.900,00	∞
	- Alat Pembersih	87.480.000,00	87.178.410,00	99,66	(301.590,00)	0,00	87.178.410,00	∞
	- Alat Pendingin	125.032.860,00	124.444.260,00	99,53	(588.600,00)	296.402.963,00	(171.958.703,00)	(58,02)
	- Alat Dapur	172.314.770,00	170.169.070,00	98,75	(2.145.700,00)	117.639.561,00	52.529.509,00	44,65
	- Alat Rumah Tangga Lainnya (Home Use)	861.078.747,00	792.966.842,00	92,09	(68.111.905,00)	265.212.561,00	527.754.281,00	198,99
	- Alat Pemadam Kebakaran	191.956.000,00	183.999.423,00	95,85	(7.956.577,00)	56.218.380,00	127.781.043,00	227,29
	Meja dan Kursi Kerja/Rapat Pejabat	**200.800.000,00**	**199.882.760,00**	**99,54**	**(917.240,00)**	**99.561.000,00**	100.321.760,00	100,76
	- Meja Kerja Pejabat	56.300.000,00	56.299.860,00	100,00	(140,00)	43.520.000,00	12.779.860,00	29,37
	- Meja Rapat Pejabat	3.000.000,00	2.941.500,00	98,05	(58.500,00)	0,00	2.941.500,00	∞
	- Kursi Kerja Pejabat	141.500.000,00	140.641.400,00	99,39	(858.600,00)	26.500.000,00	114.141.400,00	430,72
	- Kursi Rapat Pejabat	0,00	0,00	0,00	0,00	15.000.000,00	(15.000.000,00)	(100,00)
	- Kursi Tamu di Ruangan Pejabat	0,00	0,00	0,00	0,00	14.541.000,00	(14.541.000,00)	(100,00)
6.	**Alat Studio, Komunikasi, dan Pemancar**	**382.498.250,00**	**379.745.280,00**	**99,28**	**(2.752.970,00)**	**318.881.500,00**	60.863.780,00	19,09
	Alat Studio	**315.961.000,00**	**313.211.530,00**	99,13	(2.749.470,00)	**107.250.000,00**	205.961.530,00	192,04
	- Peralatan Studio Audio	237.062.000,00	236.391.630,00	99,72	(670.370,00)	15.550.000,00	220.841.630,00	1.420,20
	- Peralatan Studio Video dan Film	32.399.000,00	31.979.000,00	98,70	(420.000,00)	91.200.000,00	(59.221.000,00)	(64,94)
	- Peralatan Studio Gambar	18.000.000,00	17.978.900,00	99,88	(21.100,00)	500.000,00	17.478.900,00	3.495,78
	- Peralatan Cetak	16.000.000,00	14.430.000,00	90,19	(1.570.000,00)	0,00	14.430.000,00	∞
	- Peralatan Studio Pemetaan/Peralatan Ukur Tanah	12.500.000,00	12.432.000,00	99,46	(68.000,00)	0,00	12.432.000,00	∞
	Alat Komunikasi	**43.000.000,00**	**42.996.500,00**	**99,99**	**(3.500,00)**	**38.440.000,00**	4.556.500,00	11,85
	- Alat Komunikasi Telephone	43.000.000,00	42.996.500,00	99,99	(3.500,00)	28.540.000,00	14.456.500,00	50,65
	- Alat Komunikasi Radio HF/FM	0,00	0,00	0,00	0,00	9.900.000,00	(9.900.000,00)	(100,00)
	Peralatan Pemancar	**23.537.250,00**	**23.537.250,00**	100,00	0,00	**173.191.500,00**	(149.654.250,00)	(86,41)
	- Peralatan Pemancar UHF	15.000.000,00	15.000.000,00	100,00	0,00	3.750.000,00	11.250.000,00	300,00
	- Peralatan Perlengkapan Radio	2.837.250,00	2.837.250,00	100,00	0,00	0,00	2.837.250,00	∞
	- Sumber Tenaga	0,00	0,00	0,00	0,00	169.441.500,00	(169.441.500,00)	(100,00)
	- Peralatan Pemancar Lainnya	5.700.000,00	5.700.000,00	100,00	0,00	0,00	5.700.000,00	∞
7.	**Alat Kedokteran dan Kesehatan:**	**6.678.683.500,00**	**6.442.701.350,00**	**96,47**	**(235.982.150,00)**	**1.979.873.500,00**	4.462.827.850,00	225,41
	Alat Kedokteran	**6.678.683.500,00**	**6.442.701.350,00**	**96,47**	**(235.982.150,00)**	**1.910.543.500,00**	4.532.157.850,00	237,22
	- Alat Kedokteran Umum	987.978.500,00	958.171.000,00	96,98	(29.807.500,00)	63.120.000,00	895.051.000,00	1.418,01
	- Alat Kedokteran Keluarga Berencana	1.250.000.000,00	1.201.280.000,00	96,10	(48.720.000,00)	0,00	1.201.280.000,00	∞
	- Belanja Modal Alat Kesehatan Kebidanan dan Penyakit Kandungan	61.000.000,00	60.723.600,00	99,55	(276.400,00)	0,00	60.723.600,00	∞
	- Alat Kedokteran Mata	151.400.000,00	135.366.500,00	89,41	(16.033.500,00)	1.431.577.000,00	(1.296.210.500,00)	(90,54)
	- Alat Kedokteran Anak	673.550.000,00	651.650.000,00	96,75	(21.900.000,00)	0,00	651.650.000,00	∞
	- Alat Kedokteran Poliklinik	2.625.000,00	2.625.000,00	100,00	0,00	2.625.000,00	0,00	0,00
	- Alat Kedokteran Transfusi Darah	70.000.000,00	67.000.000,00	95,71	(3.000.000,00)	0,00	67.000.000,00	∞
	- Alat Kedokteran Gawat Darurat	34.650.000,00	34.548.750,00	99,71	(101.250,00)	0,00	34.548.750,00	∞
	- Alat Kedokteran Anestesi	533.000.000,00	528.000.000,00	99,06	(5.000.000,00)	0,00	528.000.000,00	∞
	- Alat Kesehatan Rehabilitasi Medis	0,00	0,00	0,00	0,00	12.625.000,00	(12.625.000,00)	(100,00)
	- Alat Kedokteran Lainnya	2.914.480.000,00	2.803.336.500,00	96,19	(111.143.500,00)	400.596.500,00	2.402.740.000,00	599,79
	Alat Kesehatan Umum	**0,00**	**0,00**	**0,00**	**0,00**	**69.330.000,00**	(69.330.000,00)	(100,00)
	- Alat Kesehatan Umum Lainnya	0,00	0,00	0,00	0,00	69.330.000,00	(69.330.000,00)	(100,00)
8.	**Alat Laboratorium**	**2.017.540.800,00**	**2.011.304.461,00**	**99,69**	**(6.236.339,00)**	**228.220.000,00**	1.783.084.461,00	781,30
	Unit Alat Laboratorium	**384.829.000,00**	**383.216.511,00**	**99,58**	**(1.612.489,00)**	**5.100.000,00**	378.116.511,00	7.414,05
	- Alat Laboratorium Umum	297.119.000,00	296.518.211,00	99,80	(600.789,00)	5.100.000,00	291.418.211,00	5.714,08
	- Alat Laboratorium Hematologi	86.000.000,00	85.000.000,00	98,84	(1.000.000,00)	0,00	85.000.000,00	∞
	- Alat Laboratorium Lingkungan Perairan	1.710.000,00	1.698.300,00	99,32	(11.700,00)	0,00	1.698.300,00	∞
	Alat Peraga Praktek Sekolah	**197.892.000,00**	**193.547.000,00**	97,80	(4.345.000,00)	**190.785.000,00**	2.762.000,00	1,45
	- Alat Peraga Praktek Sekolah Bidang Studi:IPA Menengah	171.000.000,00	166.722.000,00	97,50	(4.278.000,00)	170.100.000,00	(3.378.000,00)	(1,99)
	- Alat Peraga PAUD/TK	15.392.000,00	15.392.000,00	100,00	0,00	20.685.000,00	(5.293.000,00)	(25,59)
	- Alat Peraga Praktik Sekolah Lainnya	11.500.000,00	11.433.000,00	99,42	(67.000,00)	0,00	11.433.000,00	∞

No	Uraian	Tahun 2025				Realisasi 2024	Kenaikan/ (Penurunan)	
		Anggaran	Realisasi		Lebih/(Kurang)			
		(Rp)	(Rp)	(%)	(Rp)	(Rp)	(Rp)	(%)
(1)	(2)	(3)	(4)	(5=4/3)	(6=4-3)	(7)	(8=4-7)	(9=8/7)
	Belanja Modal Alat Laboratorium Fisika Nuklir/Elektronika	**1.321.442.000,00**	**1.321.442.000,00**	**100,00**	**0,00**	**0,00**	1.321.442.000,00	∞
	- System/Power Supply	1.321.442.000,00	1.321.442.000,00	100,00	0,00	0,00	1.321.442.000,00	∞
	Belanja Modal Alat Proteksi Radiasi/Proteks Lingkungan	**12.150.000,00**	**12.150.000,00**	100,00	0,00	0,00	12.150.000,00	∞
	- Proteksi Lingkungan	12.150.000,00	12.150.000,00	100,00	0,00	0,00	12.150.000,00	∞
	Alat Laboratorium Lingkungan Hidup	**101.227.800,00**	**100.948.950,00**	**99,72**	**(278.850,00)**	**32.335.000,00**	**68.613.950,00**	**212,20**
	- Laboratorium Lingkungan	100.350.000,00	100.122.000,00	99,77	(228.000,00)	0,00	100.122.000,00	∞
	- Alat Laboratorium Lingkungan Hidup Lainnya	877.800,00	826.950,00	94,21	(50.850,00)	32.335.000,00	(31.508.050,00)	(97,44)
9.	**Komputer**	**2.237.207.600,00**	**2.214.814.079,00**	**99,00**	**(22.393.521,00)**	**1.916.655.802,00**	**298.158.277,00**	**15,56**
	Komputer Unit	**1.728.477.800,00**	**1.713.072.638,00**	**99,11**	**(15.405.162,00)**	**1.333.223.305,00**	**379.849.333,00**	**28,49**
	- Personal Computer	1.568.429.000,00	1.557.243.458,00	99,29	(11.185.542,00)	1.277.981.305,00	279.262.153,00	21,85
	- Komputer Unit Lainnya	160.048.800,00	155.829.180,00	97,36	(4.219.620,00)	55.242.000,00	100.587.180,00	182,08
	Peralatan Komputer	**508.729.800,00**	**501.741.441,00**	**98,63**	**(6.988.359,00)**	**583.432.497,00**	**(81.691.056,00)**	**(14,00)**
	- Peralatan Mini Computer	0,00	0,00	0,00	0,00	17.000.000,00	(17.000.000,00)	(100,00)
	- Peralatan Personal Computer	141.147.000,00	136.800.501,00	96,92	(4.346.499,00)	445.760.000,00	(308.959.499,00)	(69,31)
	- Peralatan Jaringan	244.993.100,00	244.156.713,00	99,66	(836.387,00)	17.449.197,00	226.707.516,00	1.299,24
	- Peralatan Komputer Lainnya	122.589.700,00	120.784.227,00	98,53	(1.805.473,00)	103.223.300,00	17.560.927,00	17,01
10.	**Alat Eksplorasi**	**0,00**	**0,00**	**0,00**	**0,00**	**324.320.910,00**	**(324.320.910,00)**	**(100,00)**
	Alat Eksplorasi Topografi	**0,00**	**0,00**	**0,00**	**0,00**	**324.320.910,00**	**(324.320.910,00)**	**(100,00)**
	- Ukur/Instrumen	0,00	0,00	0,00	0,00	324.320.910,00	(324.320.910,00)	(100,00)
11.	**Alat Produksi, Pengolahan, dan Pemurnian**	**3.000.000.000,00**	**2.829.576.031,00**	**94,32**	**(170.423.969,00)**	**283.886.756,00**	**2.545.689.275,00**	**896,73**
	Sumur	**1.380.000.000,00**	**1.239.305.893,00**	**89,80**	**(140.694.107,00)**	**283.886.756,00**	**955.419.137,00**	**336,55**
	- Sumur Pemboran	280.000.000,00	253.592.288,00	90,57	(26.407.712,00)	283.886.756,00	(30.294.468,00)	(10,67)
	- Sumur Lainnya	1.100.000.000,00	985.713.605,00	89,61	(114.286.395,00)	0,00	985.713.605,00	∞
	Belanja Modal Pengolahan dan Pemurnian	**1.620.000.000,00**	**1.590.270.138,00**	**98,16**	**(29.729.862,00)**	**0,00**	1.590.270.138,00	∞
	- Alat Pengolahan Air	1.620.000.000,00	1.590.270.138,00	98,16	(29.729.862,00)	0,00	1.590.270.138,00	∞
12.	**Alat Keselamatan Kerja**	**21.281.000,00**	**20.324.500,00**	**95,51**	**(956.500,00)**	**5.828.857,00**	**14.495.643,00**	**248,69**
	Alat Pelindung	**16.781.000,00**	**15.824.500,00**	**94,30**	**(956.500,00)**	**5.828.857,00**	**9.995.643,00**	**171,49**
	- Topi Kerja	0,00	0,00	0,00	0,00	2.800.000,00	(2.800.000,00)	(100,00)
	- Baju Pengaman	13.000.000,00	12.043.500,00	92,64	(956.500,00)	0,00	12.043.500,00	∞
	- Sepatu Lapangan	3.781.000,00	3.781.000,00	100,00	0,00	3.028.857,00	752.143,00	24,83
	Belanja Modal Alat SAR	**4.500.000,00**	**4.500.000,00**	**100,00**	**0,00**	**0,00**	4.500.000,00	∞
	- Alat Pendukung Pencarian	4.500.000,00	4.500.000,00	100,00	0,00	0,00	4.500.000,00	∞
13.	**Rambu-Rambu**	**184.700.000,00**	**183.816.200,00**	**99,52**	**(883.800,00)**	**264.705.137,00**	**(80.888.937,00)**	**(30,56)**
	Rambu-Rambu Lalu Lintas Darat	**184.700.000,00**	**183.816.200,00**	**99,52**	**(883.800,00)**	**264.705.137,00**	**(80.888.937,00)**	**(30,56)**
	- Rambu Tidak Bersuar	184.700.000,00	183.816.200,00	99,52	(883.800,00)	264.705.137,00	(80.888.937,00)	(30,56)
14.	**Peralatan Olahraga**	**163.472.000,00**	**163.293.506,00**	**99,89**	**(178.494,00)**	**58.934.000,00**	**104.359.506,00**	**177,08**
	Peralatan Olahraga	**163.472.000,00**	**163.293.506,00**	**99,89**	**(178.494,00)**	**58.934.000,00**	**104.359.506,00**	**177,08**
	- Peralatan Permainan	163.472.000,00	163.293.506,00	99,89	(178.494,00)	58.934.000,00	104.359.506,00	177,08
15.	**Peralatan dan Mesin BOSP**	**3.513.880.554,00**	**3.538.875.554,00**	**100,71**	**24.995.000,00**	**3.345.182.969,00**	**193.692.585,00**	**5,79**
	Peralatan dan Mesin BOS	**0,00**	**0,00**	**0,00**	**0,00**	**3.345.182.969,00**	**(3.345.182.969,00)**	**(100,00)**
	- Peralatan dan Mesin BOS	0,00	0,00	0,00	0,00	3.345.182.969,00	(3.345.182.969,00)	(100,00)
	Belanja Modal Peralatan dan Mesin BOSP	**3.513.880.554,00**	**3.538.875.554,00**	**100,71**	**24.995.000,00**	0,00	3.538.875.554,00	∞
	Belanja Modal Peralatan dan Mesin BOSP-BOS	**3.513.880.554,00**	**3.538.875.554,00**	100,71	24.995.000,00	0,00	3.538.875.554,00	∞
	- Peralatan dan Mesin BOSP-BOS Reguler	3.463.968.554,00	3.484.463.554,00	100,59	20.495.000,00	0,00	3.484.463.554,00	∞
	- Peralatan dan Mesin BOSP-BOS Kinerja	49.912.000,00	54.412.000,00	109,02	4.500.000,00	0,00	54.412.000,00	∞
16.	**Peralatan dan Mesin BLUD**	**2.367.536.007,00**	**1.946.534.757,00**	**82,22**	**(421.001.250,00)**	**2.096.001.953,00**	(149.467.196,00)	(7,13)
	Peralatan dan Mesin BLUD	**2.367.536.007,00**	**1.946.534.757,00**	**82,22**	**(421.001.250,00)**	**2.096.001.953,00**	(149.467.196,00)	(7,13)
	- Peralatan dan Mesin BLUD	2.367.536.007,00	1.946.534.757,00	82,22	(421.001.250,00)	2.096.001.953,00	(149.467.196,00)	(7,13)
	Jumlah	**29.592.784.244,00**	**28.162.325.070,00**	**95,17**	**(1.430.459.174,00)**	**20.116.516.662,00**	**8.045.808.408,00**	**40,00**

Atas belanja Modal Peralatan dan Mesin menggunakan Dana BOSP tersebut terdapat belanja yang melebihi pagu anggaran yaitu sebagaimana disajikan pada tabel berikut:

Tabel 125. Belanja Barang dan Jasa, Belanja Modal BOSP Melebihi Pagu Anggaran

No	Uraian	Belanja BOSP		
		Anggaran	Realisasi	Lebih Realisasi
	Belanja Modal Peralatan dan Mesin			
1.	SMPN 1 Suoh	21.875.000,00	42.370.000,00	20,495,000.00
2.	SMPN Sekuting Terpadu		4,500,000.00	4,500,000.00
	Sub Jumlah	**21,875,000.00**	**46,870,000.00**	**24,995,000.00**

Atas realisasi belanja Modal BOSP Tahun 2025 terdapat 2 sekolah yang menggunakan sisa Dana BOSP tahun sebelumnya dengan perincian sebagai berikut:

1. SMPN 1 Suoh sebesar Rp20.495.000,00 menggunakan sisa Dana BOSP Reguler Tahun 2024
2. SMPN Sekuting Terpadu sebesar Rp4.500.000,00 menggunakan sisa Dana BOSP Kinerja Tahun 2024

4.1.2.2.3. Belanja Modal Gedung dan Bangunan

Belanja Modal Gedung dan Bangunan adalah pengeluaran/biaya yang digunakan untuk pengadaan/penambahan/penggantian, dan termasuk pengeluaran untuk perencanaan, pengawasan dan pengelolaan pembangunan gedung dan bangunan yang menambah kapasitas sampai gedung dan bangunan dimaksud dalam kondisi siap pakai.

Belanja Modal Gedung dan Bangunan Tahun Anggaran 2025 dianggarkan sebesar Rp36.075.222.105,00. Realisasi sampai dengan Tahun Anggaran 2025 sebesar Rp33.748.309.773,00 atau 93,55% mengalami penurunan sebesar (Rp55.179.737.486,00) atau (62,05%) bila dibandingkan dengan realisasi Tahun Anggaran 2024 sebesar Rp88.928.047.259,00.

Belanja modal gedung dan bangunan diantaranya meliputi belanja modal bangunan gedung, bangunan menara, tugu titik kontrol/pasti, gedung dan bangunan BLUD sebagaimana disajikan pada tabel berikut.

Tabel 126. Rincian Belanja Modal Gedung dan Bangunan TA 2025 dan 2024

No	Uraian	Tahun 2025				Realisasi 2024	Kenaikan/ (Penurunan)	
		Anggaran	Realisasi		Lebih/(Kurang)			
		(Rp)	(Rp)	(%)	(Rp)	(Rp)	(Rp)	(%)
(1)	(2)	(3)	(4)	(5=4/3)	(6=4-3)	(7)	(8=4-7)	(9=8/7)
	GEDUNG DAN BANGUNAN							
1.	**Bangunan Gedung**	**35.641.482.105,00**	**33.405.383.773,00**	**93,73**	**(2.236.098.332,00)**	**88.393.377.259,00**	**(54.987.993.486,00)**	**(62,21)**
	Bangunan Gedung Tempat Kerja	**35.396.482.105,00**	**33.161.420.473,00**	**93,69**	**(2.235.061.632,00)**	**88.393.377.259,00**	**(55.231.956.786,00)**	**(62,48)**
	- Bangunan Gedung Kantor	3.413.976.653,00	3.386.472.119,00	99,19	(27.504.534,00)	3.152.766.386,00	233.705.733,00	7,41
	- Bangunan Kesehatan	23.650.360.000,00	21.447.922.476,00	90,69	(2.202.437.524,00)	0,00	21.447.922.476,00	∞
	- Bangunan Gedung Tempat Ibadah	0,00	0,00	0,00	0,00	26.318.242,00	(26.318.242,00)	(100,00)
	- Bangunan Gedung Tempat Pendidikan	1.115.000.000,00	1.110.120.309,00	99,56	(4.879.691,00)	9.706.646.491,00	(8.596.526.182,00)	(88,56)
	- Bangunan Gedung Pertokoan/Koperasi/Pasar	6.998.945.452,00	6.998.945.452,00	100,00	0,00	61.587.919.548,00	(54.588.974.096,00)	(88,64)
	- Bangunan Gedung Terminal/Pelabuhan/Bandara	121.000.000,00	120.927.309,00	99,94	(72.691,00)	0,00	120.927.309,00	∞
	- Bangunan Terbuka	28.000.000,00	28.000.000,00	100,00	0,00	0,00	28.000.000,00	∞
	- Bangunan Gedung Perpustakaan	0,00	0,00	0,00	0,00	10.236.938.972,00	(10.236.938.972,00)	(100,00)
	- Bangunan Gedung Tempat Kerja Lainnya	0,00	0,00	0,00	0,00	20.000.000,00	(20.000.000,00)	(100,00)
	- Bangunan Fasilitas Umum	0,00	0,00	0,00	0,00	936.658.272,00	(936.658.272,00)	(100,00)
	- Bangunan Parkir	69.200.000,00	69.032.808,00	99,76	(167.192,00)	122.441.640,00	(53.408.832,00)	(43,62)
	- Taman	0,00	0,00	0,00	0,00	299.478.000,00	(299.478.000,00)	(100,00)
	- Bangunan Gedung Tempat Kerja Lainnya	0,00	0,00	0,00	0,00	2.304.209.708,00	(2.304.209.708,00)	(100,00)
	Bangunan Gedung Tempat Tinggal	**245.000.000,00**	**243.963.300,00**	**99,58**	**(1.036.700,00)**	**0,00**	**243.963.300,00**	**∞**
	- Rumah Negara Golongan I	245.000.000,00	243.963.300,00	99,58	(1.036.700,00)	0,00	243.963.300,00	∞
2.	**Tugu Titik Kontrol/Pasti**	**33.740.000,00**	**32.403.000,00**	**96,04**	**(1.337.000,00)**	**168.670.000,00**	**(136.267.000,00)**	**(80,79)**
	Tugu/Tanda Batas	**33.740.000,00**	**32.403.000,00**	**96,04**	**(1.337.000,00)**	**168.670.000,00**	**(136.267.000,00)**	**(80,79)**
	- Pagar	33.740.000,00	32.403.000,00	96,04	(1.337.000,00)	168.670.000,00	(136.267.000,00)	(80,79)
3.	**Gedung dan Bangunan BLUD**	**400.000.000,00**	**310.523.000,00**	**77,63**	**(89.477.000,00)**	**366.000.000,00**	**(55.477.000,00)**	**(15,16)**
	Gedung dan Bangunan BLUD	**400.000.000,00**	**310.523.000,00**	**77,63**	**(89.477.000,00)**	**366.000.000,00**	**(55.477.000,00)**	**(15,16)**

No	Uraian	Tahun 2025				Realisasi 2024	Kenaikan/ (Penurunan)	
		Anggaran	Realisasi		Lebih/(Kurang)			
		(Rp)	(Rp)	(%)	(Rp)	(Rp)	(Rp)	(%)
(1)	(2)	(3)	(4)	(5=4/3)	(6=4-3)	(7)	(8=4-7)	(9=8/7)
	- Gedung dan Bangunan BLUD	400.000.000,00	310.523.000,00	77,63	(89.477.000,00)	366.000.000,00	(55.477.000,00)	(15,16)
Jumlah		**36.075.222.105,00**	**33.748.309.773,00**	**93,55**	**(2.326.912.332,00)**	**88.928.047.259,00**	**(55.179.737.486,00)**	**(62,05)**

4.1.2.2.4. Belanja Modal Jalan, Jaringan dan Irigasi

Belanja Modal Jalan, Jaringan dan Irigasi adalah pengeluaran/biaya yang digunakan untuk pengadaan/penambahan/penggantian/peningkatan pembangunan/pembuatan serta perawatan, dan termasuk pengeluaran untuk perencanaan, pengawasan dan pengelolaan jalan irigasi dan jaringan yang menambah kapasitas sampai jalan irigasi dan jaringan dimaksud dalam kondisi siap pakai.

Belanja Modal Jalan, Jaringan dan Irigasi Tahun Anggaran 2025 dianggarkan sebesar Rp32.870.568.663,00. Realisasi sampai dengan Tahun Anggaran 2025 sebesar Rp32.414.923.716,00 atau 98,61 mengalami penurunan sebesar (Rp8.957.282.616,00) atau (21,65%) bila dibandingkan dengan realisasi Tahun Anggaran 2024 sebesar Rp41.372.206.332,00.

Belanja modal Jalan, Jaringan dan Irigasi diantaranya meliputi belanja modal jalan dan jembatan, bangunan air sebagaimana disajikan pada tabel berikut.

Tabel 127. Rincian Belanja Modal Jalan, Jaringan dan Irigasi TA 2025 dan 2024

No	Uraian	Tahun 2025				Realisasi 2024	Kenaikan/ (Penurunan)	
		Anggaran	Realisasi		Lebih/(Kurang)			
		(Rp)	(Rp)	(%)	(Rp)	(Rp)	(Rp)	(%)
(1)	(2)	(3)	(4)	(5=4/3)	(6=4-3)	(7)	(8=4-7)	(9=8/7)
	JALAN, JARINGAN DAN IRIGASI							
1.	**Jalan dan Jembatan**	**25.851.472.430,00**	**25.456.766.057,00**	**98,47**	**(394.706.373,00)**	**36.823.944.502,00**	**(11.367.178.445,00)**	**(30,87)**
	Jalan	**25.430.632.430,00**	**25.037.973.107,00**	**98,46**	**(392.659.323,00)**	**34.414.026.502,00**	**(9.376.053.395,00)**	**(27,24)**
	- Jalan Kabupaten	21.955.958.552,00	21.574.763.250,00	98,26	(381.195.302,00)	28.335.157.913,00	(6.760.394.663,00)	(23,86)
	- Jalan Desa	3.474.673.878,00	3.463.209.857,00	99,67	(11.464.021,00)	5.459.015.818,00	(1.995.805.961,00)	(36,56)
	- Jalan Lainnya	0,00	0,00	0,00	0,00	619.852.771,00	(619.852.771,00)	(100,00)
	Jembatan	**420.840.000,00**	**418.792.950,00**	**99,51**	**(2.047.050,00)**	**2.409.918.000,00**	**(1.991.125.050,00)**	**(82,62)**
	- Jembatan pada Jalan Kabupaten	420.840.000,00	418.792.950,00	99,51	(2.047.050,00)	2.409.918.000,00	(1.991.125.050,00)	(82,62)
2.	**Bangunan Air**	**3.356.296.233,00**	**3.331.613.613,00**	**99,26**	**(24.682.620,00)**	**3.093.261.830,00**	**238.351.783,00**	**7,71**
	Bangunan Air Irigasi	**1.658.278.233,00**	**1.652.544.000,00**	**99,65**	**(5.734.233,00)**	**1.575.571.050,00**	**76.972.950,00**	**4,89**
	- Bangunan Pembawa Irigasi	1.658.278.233,00	1.652.544.000,00	99,65	(5.734.233,00)	1.548.030.050,00	**104.513.950,00**	**6,75**
	- Bangunan Pembuangan Irigasi	0,00	0,00	0,00	0,00	27.541.000,00	(27.541.000,00)	(100,00)
	Bangunan Pengaman Sungai/Pantai dan Penanggulangan Bencana Alam	**957.194.000,00**	**953.642.100,00**	**99,63**	**(3.551.900,00)**	**1.120.125.380,00**	**(166.483.280,00)**	**(14,86)**
	- Bangunan Pengaman Sungai/Pantai dan Penanggulangan Bencana Alam	817.754.000,00	815.108.100,00	99,68	(2.645.900,00)	105.215.380,00	709.892.720,00	674,70
	- Bangunan Pengaman Pengamanan Sungai/Pantai	139.440.000,00	138.534.000,00	99,35	(906.000,00)	815.895.000,00	(677.361.000,00)	(83,02)
	- Bangunan Pelengkap Pengaman Sungai	0,00	0,00	0,00	0,00	199.015.000,00	(199.015.000,00)	(100,00)
	Bangunan Pengembangan Sumber Air dan Air Tanah	**5.000.000,00**	**5.000.000,00**	**100,00**	**0,00**	**6.000.000,00**	**(1.000.000,00)**	**(16,67)**
	- Bangunan Pengaman Pengembangan Sumber Air	5.000.000,00	5.000.000,00	100,00	0,00	6.000.000,00	(1.000.000,00)	(16,67)
	Bangunan Air Kotor	**180.069.000,00**	**179.397.770,00**	**99,63**	**(671.230,00)**	**391.565.400,00**	**212.167.630,00)**	**(54,18)**
	- Bangunan Pembawa Air Kotor	180.069.000,00	179.397.770,00	99,63	(671.230,00)	391.565.400,00	(212.167.630,00)	(54,18)
	Belanja Modal Bangunan Air Kotor	**555.755.000,00**	**541.029.743,00**	**97,35**	**(14.725.257,00)**	**0,00**	**541.029.743,00**	**∞**
	- Belanja Modal Bangunan Pembawa Air Kotor	555.755.000,00	541.029.743,00	97,35	(14.725.257,00)	0,00	541.029.743,00	∞
3.	**Instalasi**	**3.450.000.000,00**	**3.414.643.475,00**	**98,98**	**(35.356.525,00)**	**1.455.000.000,00**	**1.959.643.475,00**	**134,68**
	Belanja Modal Instalasi Air Bersih/Air Baku	**380.000.000,00**	**344.754.379,00**	**90,72**	**(35.245.621,00)**	**0,00**	**344.754.379,00**	**∞**
	- Instalasi Air Bersih/Air Baku Lainnya	380.000.000,00	344.754.379,00	90,72	(35.245.621,00)	0,00	344.754.379,00	∞
	Belanja Modal Instalasi Pengaman	**3.070.000.000,00**	**3.069.889.096,00**	**100,00**	**(110.904,00)**	**0,00**	**3.069.889.096,00**	**∞**
	- Belanja Modal Instalasi Pengolahan Limbah Radioaktif	3.070.000.000,00	3.069.889.096,00	100,00	(110.904,00)	0,00	3.069.889.096,00	∞

No	Uraian	Tahun 2025				Realisasi 2024	Kenaikan/ (Penurunan)	
		Anggaran	Realisasi		Lebih/(Kurang)			
		(Rp)	(Rp)	(%)	(Rp)	(Rp)	(Rp)	(%)
(1)	(2)	(3)	(4)	(5=4/3)	(6=4-3)	(7)	(8=4-7)	(9=8/7)
	Instalasi Lain	**0,00**	**0,00**	**0,00**	**0,00**	**1.455.000.000,00**	**(1.455.000.000,00)**	**(100,00)**
	- Instalasi Lain	0,00	0,00	0,00	0,00	1.455.000.000,00	(1.455.000.000,00)	(100,00)
4.	**Belanja Modal Jaringan**	**212.800.000,00**	**211.900.571,00**	**99,58**	**(899.429,00)**	**0,00**	**211.900.571,00**	**∞**
	- Belanja Modal Jaringan Listrik	**212.800.000,00**	**211.900.571,00**	**99,58**	**(899.429,00)**	**0,00**	**211.900.571,00**	**∞**
	- Belanja Modal Jaringan Listrik Lainnya	212.800.000,00	211.900.571,00	99,58	(899.429,00)	0,00	211.900.571,00	∞
Jumlah		**32.870.568.663,00**	**32.414.923.716,00**	**98,61**	**(455.644.947,00)**	**41.372.206.332,00**	**(8.957.282.616,00)**	**(21,65)**

4.1.2.2.5. Belanja Modal Aset Tetap Lainnya

Belanja Modal Aset Tetap Lainnya adalah pengeluaran/biaya yang digunakan untuk pengadaan/penambahan/penggantian/peningkatan pembangunan/pembuatan serta perawatan terhadap Aset Tetap Lainnya yang tidak dapat dikategorikan kedalam kriteria belanja modal tanah, peralatan dan mesin, gedung dan bangunan, dan jalan irigasi dan jaringan, termasuk dalam belanja ini adalah belanja modal pembelian barang-barang kesenian, barang purbakala dan barang untuk museum, hewan ternak dan tanaman, buku-buku, dan jurnal ilmiah.

Belanja Modal Aset Tetap Lainnya Tahun Anggaran 2025 dianggarkan sebesar Rp5.866.485.280,00. Realisasi sampai dengan Tahun Anggaran 2025 sebesar Rp5.863.457.745,00 atau 99,95% mengalami kenaikan sebesar Rp1.129.044.335,00 atau 23,85% bila dibandingkan dengan realisasi Tahun Anggaran 2024 sebesar Rp4.734.413.410,00.

Belanja modal Aset Tetap Lainnya diantaranya meliputi belanja modal bahan perpustakaan, barang bercorak kesenian/kebudayaan/olaharaga sebagaimana disajikan pada tabel berikut.

Tabel 128. Rincian Belanja Modal Aset Tetap Lainnya TA 2025 dan 2024

No	Uraian	Tahun 2025				Realisasi 2024	Kenaikan/ (Penurunan)	
		Anggaran	Realisasi		Lebih/(Kurang)			
		(Rp)	(Rp)	(%)	(Rp)	(Rp)	(Rp)	(%)
(1)	(2)	(3)	(4)	(5=4/3)	(6=4-3)	(7)	(8=4-7)	(9=8/7)
	ASET TETAP LAINNYA							
1.	**Bahan Perpustakaan**	**108.925.430,00**	**111.320.430,00**	**102,20**	**2.395.000,00**	**130.575.510,00**	**(19.255.080,00)**	**(14,75)**
	Bahan Perpustakaan Tercetak	**87.101.650,00**	**89.496.650,00**	**102,75**	**2.395.000,00**	**114.549.000,00**	**(25.052.350,00)**	**(21,87)**
	- Buku Umum	63.461.000,00	65.856.000,00	103,77	2.395.000,00	11.136.000,00	54.720.000,00	491,38
	- Buku Filsafat	1.955.000,00	1.955.000,00	100,00	0,00	0,00	1.955.000,00	∞
	- Buku Agama	839.500,00	839.500,00	100,00	0,00	3.858.000,00	(3.018.500,00)	(78,24)
	- Buku Ilmu Sosial	17.039.650,00	17.039.650,00	100,00	0,00	60.983.000,00	(43.943.350,00)	(72,06)
	- Buku Ilmu Bahasa	1.966.500,00	1.966.500,00	100,00	0,00	22.896.000,00	(20.929.500,00)	(91,41)
	- Buku Matematika dan Pengetahuan Alam	402.500,00	402.500,00	100,00	0,00	7.674.000,00	(7.271.500,00)	(94,76)
	- Buku Ilmu Pengetahuan Praktis	1.150.000,00	1.150.000,00	100,00	0,00	7.540.000,00	(6.390.000,00)	(84,75)
	- Buku Arsitektur, Kesenian, dan Olahraga	287.500,00	287.500,00	100,00	0,00	0,00	287.500,00	∞
	- Buku Geografi, Biografi, dan Sejarah	0,00	0,00	0,00	0,00	462.000,00	(462.000,00)	(100,00)
	Bahan Perpustakaan Terekam dan Bentuk Mikro	**21.823.780,00**	**21.823.780,00**	100,00	0,00	**16.026.510,00**	**5.797.270,00**	**36,17**
	- Audio Visual	21.823.780,00	21.823.780,00	100,00	0,00	16.026.510,00	5.797.270,00	36,17
2.	**Barang Bercorak Kesenian/Kebudayaan/Olahraga**	**40.408.000,00**	**40.405.465,00**	**99,99**	**(2.535,00)**	**5.000.000,00**	35.405.465,00	708,11
	Barang Bercorak Kebudayaan	**18.408.000,00**	**18.405.465,00**	**99,99**	**(2.535,00)**	**0,00**	**18.405.465,00**	**∞**
	- Alat Musik	18.408.000,00	18.405.465,00	99,99	(2.535,00)	0,00	18.405.465,00	∞
	Belanja Modal Alat Bercorak Kebudayaan	**22.000.000,00**	**22.000.000,00**	100,00	0,00	**5.000.000,00**	17.000.000,00	340,00
	- Alat Bercorak Kebudayaan Lainnya	22.000.000,00	22.000.000,00	100,00	0,00	5.000.000,00	17.000.000,00	340,00
3.	**Belanja Modal Biota Perairan**	**48.000.000,00**	**48.000.000,00**	**100,00**	**0,00**	0,00	48.000.000,00	∞
	Belanja Modal Ikan Bersirip (Pisces/Ikan Bersirip)	**48.000.000,00**	**48.000.000,00**	**100,00**	**0,00**	0,00	48.000.000,00	∞
	- Belanja Modal Ikan Budidaya	48.000.000,00	48.000.000,00	100,00	0,00	0,00	48.000.000,00	∞
4.	**Aset Tetap Lainnya BOSP**	**5.669.151.850,00**	**5.663.731.850,00**	**99,90**	**(5.420.000,00)**	**4.598.837.900,00**	**1.064.893.950,00**	**23,16**
	Aset Tetap Lainnya BOSP-BOS	**5.563.961.850,00**	**5.563.141.850,00**	**99,99**	**(820.000,00)**	**0,00**	**5.563.141.850,00**	**∞**
	- Aset Tetap Lainnya BOSP-BOS Reguler	5.541.451.850,00	5.540.631.850,00	99,99	(820.000,00)	0,00	5.540.631.850,00	∞
	- Aset Tetap Lainnya BOSP-BOS Kinerja	22.510.000,00	22.510.000,00	100,00	0,00	0,00	22.510.000,00	∞

No	Uraian	Tahun 2025				Realisasi 2024	Kenaikan/ (Penurunan)	
		Anggaran	Realisasi		Lebih/(Kurang)			
		(Rp)	(Rp)	(%)	(Rp)	(Rp)	(Rp)	(%)
(1)	(2)	(3)	(4)	(5=4/3)	(6=4-3)	(7)	(8=4-7)	(9=8/7)
	Aset Tetap Lainnya BOSP-BOP PAUD	**61.420.000,00**	**56.820.000,00**	**92,51**	**(4.600.000,00)**	**0,00**	**56.820.000,00**	**∞**
	- Aset Tetap Lainnya BOSP-BOP PAUD Reguler	61.420.000,00	56.820.000,00	92,51	(4.600.000,00)	0,00	56.820.000,00	∞
	Aset Tetap Lainnya BOSP-BOP Kesetaraan	**43.770.000,00**	**43.770.000,00**	**100,00**	**0,00**	**0,00**	**43.770.000,00**	**∞**
	- Aset Tetap Lainnya BOSP-BOP Kesetaraan Reguler	43.770.000,00	43.770.000,00	100,00	0,00	0,00	43.770.000,00	∞
	Aset Tetap Lainnya BOS	**0,00**	**0,00**	**0,00**	**0,00**	**4.598.837.900,00**	**(4.598.837.900,00)**	**(100,00)**
	Aset Tetap Lainnya BOS	**0,00**	**0,00**	**0,00**	**0,00**	**4.598.837.900,00**	**(4.598.837.900,00)**	**(100,00)**
	- Aset Tetap Lainnya BOS	0,00	0,00	0,00	0,00	4.598.837.900,00	(4.598.837.900,00)	(100,00)
Jumlah		**5.866.485.280,00**	**5.863.457.745,00**	**99,95**	**(3.027.535,00)**	**4.734.413.410,00**	**1.129.044.335,00**	**23,85**

Atas belanja BOSP tersebut terdapat belanja Modal Aset Tetap Lainnya BOSP yang melebihi pagu anggaran terdapat pada 1 sekolah yaitu SMPN 1 Suoh sebesar Rp7.094.000,00 menggunakan BOSP Reguler.

4.1.2.2.6. Belanja Modal Aset Lainnya

Belanja Modal Aset Lainnya adalah pengeluaran/biaya yang digunakan untuk pengadaan/penambahan/penggantian/peningkatan pembangunan/pembuatan serta perawatan terhadap Aset Lainnya yang tidak dapat dikategorikan kedalam kriteria belanja modal tanah, peralatan dan mesin, gedung dan bangunan, dan jalan irigasi dan jaringan, aset tetap lainnya termasuk dalam belanja ini adalah belanja modal kemitraan dengan pihak ketiga, aset tidak berwujud, dan aset lain-lain.

Belanja Modal Aset Lainnya Tahun Anggaran 2025 dianggarkan sebesar Rp370.000.000,00. Realisasi sampai dengan Tahun Anggaran 2025 sebesar Rp369.210.000,00 atau 99,79% mengalami peningkatan sebesar Rp171.730.000,00 atau 86,96% bila dibandingkan dengan realisasi Tahun Anggaran 2024 sebesar Rp197.480.000,00.

Belanja modal Aset Lainnya diantaranya meliputi belanja modal aset tak berwujud sebagaimana disajikan pada tabel berikut.

Tabel 129. Rincian Belanja Modal Aset Lainnya TA 2025 dan 2024

No	Uraian	Tahun 2025				Realisasi 2024	Kenaikan/ (Penurunan)	
		Anggaran	Realisasi		Lebih/(Kurang)			
		(Rp)	(Rp)	(%)	(Rp)	(Rp)	(Rp)	(%)
(1)	(2)	(3)	(4)	(5=4/3)	(6=4-3)	(7)	(8=4-7)	(9=8/7)
	ASET LAINNYA							
1.	**Aset Lainnya-Aset Tak Berwujud**	**370.000.000,00**	**369.210.000,00**	**99,79**	**(790.000,00)**	**197.480.000,00**	**171.730.000,00**	**86,96**
	Aset Tak Berwujud	**370.000.000,00**	**369.210.000,00**	**99,79**	**(790.000,00)**	**197.480.000,00**	**171.730.000,00**	**86,96**
	- Aset Tak Berwujud-Software	10.000.000,00	10.000.000,00	100,00	0,00	0.00	0.00	∞
	- Aset Tidak Berwujud-Kajian	360.000.000,00	359.210.000,00	99,78	(790.000,00)	197.480.000,00	**161.730.000,00**	**81,90**
Jumlah		**370.000.000,00**	**369.210.000,00**	**99,79**	**(790.000,00)**	**197.480.000,00**	**171.730.000,00**	**86,96**

Berikut tabel rincian belanja modal Per Perangkat Daerah TA 2025 dan 2024

Tabel 130. Belanja Modal Per Perangkat Daerah TA 2025 dan 2024

No	Uraian	Tahun 2025				Realisasi 2024	Kenaikan/ (Penurunan)	
		Anggaran	Realisasi		Lebih/(Kurang)			
		(Rp)	(Rp)	(%)	(Rp)	(Rp)	(Rp)	(%)
(1)	(2)	(3)	(4)	(5=4/3)	(6=4-3)	(7)	(8=4-7)	(9=8/7)
1.	Dinas Pendidikan dan Kebudayaan	12.785.080.404,00	12.642.018.917,00	98,88	(143.061.487,00)	21.011.388.223,00	(8.369.369.306,00)	(39,83)
2.	Dinas Kesehatan	29.885.570.020,00	27.248.566.139,00	91,18	(2.637.003.881,00)	4.989.024.952,00	22.259.541.187,00	446,17
3.	RSUD Alimuddin Umar	10.590.762.787,00	10.294.377.169,00	97,20	(296.385.618,00)	3.179.690.457,00	7.114.686.712,00	223,75
4.	Dinas Pekerjaan Umum dan Perumahan Rakyat	30.807.297.510,00	30.105.208.499,00	97,72	(702.089.011,00)	40.865.630.468,00	(10.760.421.969,00)	(26,33)
5.	Satuan Polisi Pamong Praja, Pemadam Kebakaran dan Penyelamatan	424.474.270,00	420.535.258,00	99,07	(3.939.012,00)	105.870.000,00	314.665.258,00	297,22
6.	Badan Penanggulangan Bencana Daerah	454.253.250,00	453.163.250,00	99,76	(1.090.000,00)	335.452.200,00	117.711.050,00	35,09
7.	Dinas Sosial	66.148.000,00	66.134.000,00	99,98	(14.000,00)	42.840.000,00	23.294.000,00	54,37
8.	Dinas Tenaga Kerja dan Perindustrian	56.900.000,00	56.900.000,00	100,00	0,00	3.230.769.978,00	(3.173.869.978,00)	(98,24)
9.	Dinas Pengendalian Penduduk, KB, PP & PA	3.228.150.000,00	3.170.959.730,00	98,23	(57.190.270,00)	30.120.000,00	3.140.839.730,00	10.427,75
10.	Dinas Ketahanan Pangan	21.600.000,00	21.400.000,00	99,07	(200.000,00)	0,00	21.400.000,00	∞

No	Uraian	Tahun 2025				Realisasi 2024	Kenaikan/ (Penurunan)	
		Anggaran	Realisasi		Lebih/(Kurang)			
		(Rp)	(Rp)	(%)	(Rp)	(Rp)	(Rp)	(%)
(1)	(2)	(3)	(4)	(5=4/3)	(6=4-3)	(7)	(8=4-7)	(9=8/7)
11.	Dinas Lingkungan Hidup	230.851.500,00	226.699.845,00	98,20	(4.151.655,00)	3.462.533.000,00	(3.235.833.155,00)	(93,45)
12.	Dinas Kependudukan & Pencatatan Sipil	411.115.600,00	408.094.142,00	99,27	(3.021.458,00)	37.600.000,00	370.494.142,00	985,36
13.	Dinas Pemberdayan Masyarakat dan Pekon	18.433.750,00	18.433.750,00	100,00	0,00	16.000.000,00	2.433.750,00	15,21
14.	Dinas Perhubungan	874.227.280,00	870.512.850,00	99,58	(3.714.430,00)	470.495.910,00	400.016.940,00	85,02
15.	Dinas Komunikasi dan Informatika	344.445.000,00	341.865.763,00	99,25	(2.579.237,00)	66.453.450,00	275.412.313,00	414,44
16.	Dinas Koperasi, UKM dan Perdagangan	7.345.075.927,00	7.343.658.739,00	99,98	(1.417.188,00)	61.629.516.048,00	(54.285.857.309,00)	(88,08)
17.	Dinas Penanaman Modal dan PTSP	253.447.000,00	252.010.895,00	99,43	(1.436.105,00)	236.740.000,00	15.270.895,00	6,45
18.	Dinas Kepemudaan, Olahraga dan Parwisata	86.512.088,00	61.370.648,00	70,94	(25.141.440,00)	1.595.831.823,00	(1.534.461.175,00)	(96,15)
19.	Dinas Perpustakaan dan Kearsipan	207.116.430,00	198.195.503,00	95,69	(8.920.927,00)	10.799.064.603,00	(10.600.869.100,00)	(98,16)
20.	Dinas Perikanan	126.371.300,00	125.359.489,00	99,20	(1.011.811,00)	29.860.000,00	95.499.489,00	319,82
21.	Dinas Tanaman Pangan dan Hortikulura	0,00	0,00	∞	0,00	15.800.000,00	(15.800.000,00)	(100,00)
22.	Dinas Perkebunan dan Peternakan	346.940.000,00	262.294.563,00	75,60	(84.645.437,00)	417.996.418,00	(155.701.855,00)	(37,25)
23.	Sekretariat Daerah	5.981.714.883,00	5.468.822.655,00	91,43	(512.892.228,00)	439.428.631,00	5.029.394.024,00	1.144,53
24.	Sekretariat DPRD	739.393.700,00	737.914.440,00	99,80	(1.479.260,00)	103.082.750,00	634.831.690,00	615,85
25.	Badan Perencanaan Pembangunan Daerah	102.300.000,00	99.759.125,00	97,52	(2.540.875,00)	49.972.597,00	49.786.528,00	99,63
26.	Badan Pendapatan Daerah	102.100.000,00	101.900.000,00	99,80	(200.000,00)	68.160.000,00	33.740.000,00	49,50
27.	Badan Keuangan dan Aset Daerah	149.290.000,00	145.421.700,00	97,41	(3.868.300,00)	204.906.037,00	(59.484.337,00)	(29,03)
28.	Badan Kepegawaian dan Pengembangan SDM	110.878.000,00	110.658.500,00	99,80	(219.500,00)	17.000.000,00	93.658.500,00	550,93
29.	Badan Riset dan Inovasi Daerah	127.899.000,00	127.894.000,00	100,00	(5.000,00)	73.409.000,00	54.485.000,00	74,22
30.	Inspektorat	363.250.000,00	362.028.830,00	99,66	(1.221.170,00)	297.699.000,00	64.329.830,00	21,61
31.	Kec. Sumber Jaya	214.409.378,00	214.409.378,00	100,00	0,00	203.693.128,00	10.716.250,00	5,26
32.	Kec. Way Tenong	0,00	0,00	∞	0,00	209.517.748,00	(209.517.748,00)	(100,00)
33.	Kec. Sekincau	288.453.910,00	288.448.436,00	100,00	(5.474,00)	255.885.000,00	32.563.436,00	12,73
34.	Kec. Belalau	5.526.000,00	5.526.000,00	100,00	0,00	13.800.000,00	(8.274.000,00)	(59,96)
35.	Kec. Batu Brak	37.500.000,00	37.500.000,00	100,00	0,00	23.500.000,00	14.000.000,00	59,57
36.	Kec. Balik Bukit	599.410.115,00	599.409.893,00	100,00	(222,00)	592.122.142,00	7.287.751,00	1,23
37.	Kec. Sukau	43.970.000,00	43.970.000,00	100,00	0,00	24.500.000,00	19.470.000,00	79,47
38.	Kec. Suoh	18.750.000,00	18.750.000,00	100,00	0,00	16.750.000,00	2.000.000,00	11,94
39.	Kec. Gedung Surian	5.460.000,00	4.565.397,00	83,62	(894.603,00)	17.635.000,00	(13.069.603,00)	(74,11)
40.	Kec. Kebun Tebu	0,00	0,00	∞	0,00	17.250.000,00	(17.250.000,00)	(100,00)
41.	Kec. Air Hitam	0,00	0,00	∞	0,00	8.500.000,00	(8.500.000,00)	(100,00)
42.	Kec. Pagar Dewa	0,00	0,00	∞	0,00	8.500.000,00	(8.500.000,00)	(100,00)
43.	Kec. Batu Ketulis	11.400.000,00	11.400.000,00	100,00	0,00	19.500.000,00	(8.100.000,00)	(41,54)
44.	Kec. Bandar Negeri Suoh	32.933.090,00	20.699.400,00	62,85	(12.233.690,00)	13.500.000,00	7.199.400,00	53,33
45.	Kec. Lumbok Seminung	19.775.000,00	19.775.000,00	100,00	0,00	19.000.000,00	775.000,00	4,08
46.	Badan Kesatuan Bangsa dan Politik	57.075.100,00	56.677.900,00	99,30	(397.200,00)	82.675.100,00	(25.997.200,00)	(31,45)
Jumlah		**107.576.260.292,00**	**103.063.289.803,00**	**95,80**	**(4.512.970.489,00)**	**155.348.663.663,00**	**(52.285.373.860,00)**	**(33,66)**

5.1.2.3. BELANJA TIDAK TERDUGA

5.1.2.3.1. Belanja Tidak Terduga

Belanja Tidak Terduga (BTT) digunakan untuk penanggulangan bencana alam dan bencana sosial yang tidak diperkirakan sebelumnya. Disamping itu digunakan dalam rangka pencegahan gangguan terhadap stabilitas penyelenggaraan pemerintahan demi tercapainya keamanan, ketenteraman dan ketertiban masyarakat.

Belanja Tidak Terduga Tahun Anggaran 2025 dianggarkan sebesar Rp3.282.046.716,12. Realisasi sebesar Rp2.097.625.500,00 atau 63,91% mengalami peningkatan sebesar Rp136.424.061,00 atau 6,96% bila dibandingkan dengan Tahun Anggaran 2024 sebesar Rp1.961.201.439,00.

Realisasi belanja tidak terduga pada tahun 2025 mengalami peningkatan 6,96% dibandingkan dengan realisasi tahun sebelumnya karena terjadi peningkatan perbaikan jembatan darurat karena bencana longsor.

Akun ini menggambarkan Belanja Tidak Terduga untuk Periode TA 2025 dan 2024, dapat dirinci pada tabel sebagai berikut.

Tabel 131. Belanja Tidak Terduga TA 2025 dan 2024

No	Uraian	Tahun 2025				Realisasi 2024	Kenaikan/ (Penurunan)	
		Anggaran	Realisasi		Lebih/(Kurang)			
		(Rp)	(Rp)	(%)	(Rp)	(Rp)	(Rp)	(%)
(1)	(2)	(3)	(4)	(5=4/3)	(6=4-3)	(7)	(8=4-7)	(9=8/7)
1.	Belanja Tidak Terduga	3.282.046.716,12	2.097.625.500,00	63,91	(1.184.421.216,12)	1.961.201.439,00	136.424.061,00	6,96
Jumlah		**3.282.046.716,12**	**2.097.625.500,00**	**63,91**	**(1.184.421.216,12)**	**1.961.201.439,00**	**136.424.061,00**	**6,96**

Rincian lebih lanjut Anggaran dan Realisasi Belanja Tidak Terduga Tahun Anggaran 2025 disajikan pada Lampiran 5.

5.1.2.4. BELANJA TRANSFER

Sesuai dengan amanat Peraturan Pemerintah Nomor 71 Tahun 2010 tentang Standar Akuntansi Pemerintahan, Belanja Bantuan Keuangan disajikan dalam bentuk Transfer yang terdiri dari Transfer/Bagi Hasil Pendapatan ke Kabupaten/Kota dan Transfer/Bantuan Keuangan. Transfer/Bantuan Keuangan adalah pemberian bantuan dalam bentuk uang yang bersifat umum atau khusus kepada pemerintah daerah lainnya dalam rangka peningkatan kemampuan keuangan.

Belanja Transfer Tahun Anggaran 2025 dianggarkan sebesar Rp174.999.950.900,00. Realisasi pada Tahun Anggaran 2025 sebesar Rp154.995.760.160,00 atau 88,57% mengalami penurunan sebesar (Rp21.413.139.440,00) atau (12,14%) bila dibandingkan dengan Tahun Anggaran 2024 sebesar Rp176.408.899.600,00, sebagaimana disajikan pada tabel beribut.

Tabel 132. Belanja Transfer TA 2025 dan 2024

No	Uraian	Tahun 2025				Realisasi 2024	Kenaikan/ (Penurunan)	
		Anggaran	Realisasi		Lebih/(Kurang)			
		(Rp)	(Rp)	(%)	(Rp)	(Rp)	(Rp)	(%)
(1)	(2)	(3)	(4)	(5=4/3)	(6=4-3)	(7)	(8=4-7)	(9=8/7)
1.	Belanja Bagi Hasil	4.289.353.900,00	3.124.404.200,00	72,84	(1.164.949.700,00)	1.692.863.600,00	1.431.540.600,00	84,56
2.	Belanja Bantuan Keuangan	170.710.597.000,00	151.871.355.960,00	88,96	(18.839.241.040,00)	174.716.036.000,00	(22.844.680.040,00)	(13,08)
Jumlah		**174.999.950.900,00**	**154.995.760.160,00**	**88,57**	**(20.004.190.740,00)**	**176.408.899.600,00**	**(21.413.139.440,00)**	**(12,14)**

Belanja Transfer terdiri atas Belanja Bagi Hasil dan Belanja Bantuan Keuangan, adapun kedua belanja tersebut dijelaskan lebih rinci dibawah ini.

5.1.2.4.1. Belanja Bagi Hasil

Belanja Bagi Hasil adalah belanja yang dialokasikan dari sebagian pendapatan PAD Pajak Daerah dan Retribusi Daerah yang diberikan kepada Pemerintahan Desa, adapun Anggaran Belanja Bagi Hasil TA 2025 sebesar Rp4.289.353.900,00 realisasi sebesar Rp3.124.404.200,00 atau 72,84%, apabila dibandingkan dengan realisasi TA 2024 sebesar Rp1.692.863.600,00 mengalami peningkatan sebesar Rp1.431.540.600,00 atau 84,56%, Realisasi belanja tidak tercapai karena sesuai dengan kondisi penerimaan pendapatan Kabupaten Lampung Barat Tahun 2025.

Belanja Bagi Hasil pada tahun 2025 mengalami peningkatan 84,56% dari tahun sebelumnya disebabkan karena penerimaan PAD Pajak Daerah mengalami peningkatan dibandingkan tahun sebelumnya.

Belanja Bagi Hasil sebagaimana disajikan pada tabel berikut.

Tabel 133. Belanja Bagi Hasil TA 2025 dan 2024

No	Uraian	Tahun 2025				Realisasi 2024	Kenaikan/ (Penurunan)	
		Anggaran	Realisasi		Lebih/(Kurang)			
		(Rp)	(Rp)	(%)	(Rp)	(Rp)	(Rp)	(%)
(1)	(2)	(3)	(4)	(5=4/3)	(6=4-3)	(7)	(8=4-7)	(9=8/7)
1.	Belanja Bagi Hasil Pajak Daerah Kepada Pemerintahan Desa	3.976.571.900,00	2.908.236.100,00	73,13	(1.068.335.800,00)	1.473.076.700,00	1.435.159.400,00	97,43
2.	Belanja Bagi Hasil Retribusi Daerah Kabupaten/Kota Kepada Pemerintah Desa	312.782.000,00	216.168.100,00	69,11	(96.613.900,00)	219.786.900,00	(3.618.800,00)	(1,65)
Jumlah		**4.289.353.900,00**	**3.124.404.200,00**	**72,84**	**(1.164.949.700,00)**	**1.692.863.600,00**	**1.431.540.600,00**	**84,56**

Rincian lebih lanjut Anggaran Belanja Bagi Hasil Pajak dan Retribusi Daerah Tahun Anggaran 2025 disajikan pada Lampiran 6 dan 7.

5.1.2.4.2. Belanja Bantuan Keuangan

Anggaran dan Realisasi Belanja Bantuan Keuangan TA 2025 dan 2024 disajikan pada tabel berikut.

Tabel 134. Belanja Bantuan Keuangan TA 2025 dan 2024

No	Uraian	Tahun 2025				Realisasi 2024	Kenaikan/ (Penurunan)	
		Anggaran	Realisasi		Lebih/(Kurang)			
		(Rp)	(Rp)	(%)	(Rp)	(Rp)	(Rp)	(%)
(1)	(2)	(3)	(4)	(5=4/3)	(6=4-3)	(7)	(8=4-7)	(9=8/7)
1.	**Belanja Bantuan Keuangan antar Daerah Kabupaten/Kota**							
	Belanja Bantuan Keuangan Khusus antar Daerah Kabupaten/Kota	500.000.000,00	500.000.000,00	100,00	0,00	0,00	500.000.000,00	∞
	Sub Jumlah	**500.000.000,00**	**500.000.000,00**	**100,00**	**0,00**	**0,00**	**500.000.000,00**	**∞**
2.	**Belanja Bantuan Keuangan Daerah Provinsi atau Kabupaten/Kota kepada Desa**							
	Dana Desa	112.789.480.000,00	93.950.238.960,00	83,30	(18.839.241.040,00)	118.449.735.000,00	(24.499.496.040,00)	(20,68)
	Alokasi Dana Desa	57.421.117.000,00	57.421.117.000,00	100,00	0,00	56.266.301.000,00	1.154.816.000,00	2,05
	Sub Jumlah	**170.210.597.000,00**	**151.371.355.960,00**	**88,93**	**(18.839.241.040,00)**	**174.716.036.000,00**	(23.344.680.040,00)	(13,36)
Jumlah		**170.710.597.000,00**	**151.871.355.960,00**	**88,96**	**(18.839.241.040,00)**	**174.716.036.000,00**	**(22.844.680.040,00)**	**(13,08)**

Tabel diatas menunjukkan anggaran belanja bantuan keuangan TA 2025 sebesar Rp170.710.597.000,00 terealisasi sebesar Rp151.871.355.960,00 atau 88,96%, dibandingkan dengan realisasi TA 2024 sebesar Rp174.716.036.000,00 yang berarti mengalami penurunan sebesar (Rp22.844.680.040,00) atau (13,08%). Apabila dibandingkan dengan tahun lalu belanja bantuan keuangan mengalami penurunan karena tahun 2025 secara nasional penerimaan atas Dana Desa yang diberikan langsung oleh Pemerintah Pusat kepada Pemerintah Pekon mengalami penurunan, dan Bantuan Keuangan Dana Desa dari Kabupaten Lampung Barat mengalami peningkatan sebesar Rp1.154.816.000,00.

Rincian lebih lanjut Anggaran dan Realisasi Belanja Bantuan Keuangan Daerah Provinsi atau Kabupaten/ Kota kepada Desa disajikan pada Lampiran 8 dan 9.

5.1.3. SURPLUS/ (DEFISIT)

Dari realisasi pendapatan daerah sebesar Rp1.023.886.781.252,34 dan belanja daerah sebesar Rp1.014.660.069.144,38 dihasilkan surplus sebesar Rp9.226.712.107,96 Dibandingkan dengan surplus pada tahun 2024 sebesar Rp42.959.928.032,99 mengalami penurunan surplus sebesar (Rp33.733.215.925,03) atau (78,52%), sebagaimana disajikan pada tabel berikut.

Tabel 135. Surplus/ (Defisit) Laporan Realisasi Anggaran TA 2025 dan 2024

No	Uraian	Tahun 2025				Realisasi 2024	Kenaikan/ (Penurunan)	
		Anggaran	Realisasi		Lebih/(Kurang)			
		(Rp)	(Rp)	(%)	(Rp)	(Rp)	(Rp)	(%)
(1)	(2)	(3)	(4)	(5=4/3)	(6=4-3)	(7)	(8=4-7)	(9=8/7)
1.	Pendpatan Daerah	1.060.375.814.574,95	1.023.886.781.252,34	96,56	(36.489.033.322,61)	1.111.191.957.433,81	(87.305.176.181,47)	(7,86)
2.	Belanja Daerah	1.094.182.195.169,02	1.014.660.069.144,38	92,73	(79.522.126.024,64)	1.068.232.029.400,82	(53.571.960.256,44)	(5,02)
Surplus/ (Defisit)		**(33.806.380.594,07)**	**9.226.712.107,96**	**(27,29)**	**43.033.092.702,03**	**42.959.928.032,99**	**(33.733.215.925,03)**	**(78,52)**

5.1.4. PEMBIAYAAN DAERAH

Pembiayaan Daerah adalah transaksi keuangan daerah yang dimaksudkan untuk menutup selisih antara Pendapatan dan Belanja Daerah tahun berkenaan. Pembiayaan Daerah Pemerintah Kabupaten Lampung Barat meliputi Penerimaan Pembiayaan Daerah dan Pengeluaran Pembiayaan Daerah, dengan anggaran dan realisasi TA 2025 serta realisasi TA 2024 dapat dirinci pada tabel berikut.

Tabel 136. Pembiayaan Tahun Anggaran 2025 dan 2024

No	Uraian	Tahun 2025				Realisasi 2024	Kenaikan/ (Penurunan)	
		Anggaran	Realisasi		Lebih/(Kurang)			
		(Rp)	(Rp)	(%)	(Rp)	(Rp)	(Rp)	(%)
(1)	(2)	(3)	(4)	(5=4/3)	(6=4-3)	(7)	(8=4-7)	(9=8/7)
1.	Penerimaan Pembiayaan	53.725.043.214,07	53.725.043.214,07	100,00	0,00	30.683.213.321,08	23.041.829.892,99	75,10
2.	Pengeluaran Pembiayaan	19.918.662.620,00	19.918.098.140,00	100,00	(564.480,00)	19.918.098.140,00	0,00	0,00
Jumlah Pembiayaan Netto (1-2)		**33.806.380.594,07**	**33.806.945.074,07**	**100,00**	**564.480,00**	**10.765.115.181,08**	**23.041.829.892,99**	**214,04**

Tabel diatas menunjukkan anggaran pembiayaan netto TA 2025 sebesar Rp33.806.380.594,07 terealisasi sebesar Rp33.806.945.074,07 atau 100,00%, dibandingkan dengan realisasi TA 2024 sebesar Rp10.765.115.181,08 yang berarti mengalami peningkatan sebesar Rp23.041.829.892,99 atau 214,04%. Realisasi penerimaan dan pengeluaran pembiayaan daerah dapat dirinci dan dijelaskan sebagai berikut.

5.1.4.1. PENERIMAAN PEMBIAYAAN

5.1.4.1.1. Sisa Lebih Perhitungan Anggaran Tahun Sebelumnya

Penerimaan pembiayaan daerah berasal dari penggunaan Sisa lebih Perhitungan APBD (SiLPA) tahun lalu dengan anggaran dan realisasi TA 2025 serta realisasi tahun 2024 dapat dirinci pada tabel berikut.

Tabel 137. Sisa Lebih Perhitungan Anggaran Tahun Sebelumnya TA 2025 dan 2024

No	Uraian	Tahun 2025				Realisasi 2024	Kenaikan/ (Penurunan)	
		Anggaran	Realisasi		Lebih/(Kurang)			
		(Rp)	(Rp)	(%)	(Rp)	(Rp)	(Rp)	(%)
(1)	(2)	(3)	(4)	(5=4/3)	(6=4-3)	(7)	(8=4-7)	(9=8/7)
1.	Sisa Lebih Perhitungan Anggaran Tahun Sebelumnya	53.725.043.214,07	53.725.043.214,07	100,00	0,00	30.683.213.321,08	23.041.829.892,99	75,10
Jumlah		**53.725.043.214,07**	**53.725.043.214,07**	**100,00**	**0,00**	**30.683.213.321,08**	**23.041.829.892,99**	**75,10**

Tabel diatas menunjukkan anggaran penerimaan pembiayaan TA 2025 sebesar Rp53.725.043.214,07 terealisasi sebesar Rp53.725.043.214,07 atau 100,00%, dibandingkan dengan realisasi TA 2024 sebesar Rp30.683.213.321,08 yang berarti mengalami peningkatan sebesar Rp23.041.829.892,99 atau 75,10%.

5.1.4.1.2. Penerimaan Pinjaman Daerah

Pada Tahun Anggaran 2025 dan 2024 Pemerintah Kabupaten tidak melakukan pinjaman daerah.

5.1.4.2. PENGELUARAN PEMBIAYAAN

5.1.4.2.1. Penyertaan Modal Daerah

Pengeluaran Pembiayaan Daerah berupa penyertaan modal daerah pada Badan Usaha Milik Daerah dengan anggaran dan realisasi TA 2025 serta realisasi tahun 2024 dapat dirinci pada tabel sebagai berikut.

Tabel 138. Penyertaan Modal Pemerintah Daerah TA 2025 dan 2024

No	Uraian	Tahun 2025				Realisasi 2024	Kenaikan/ (Penurunan)	
		Anggaran	Realisasi		Lebih/(Kurang)			
		(Rp)	(Rp)	(%)	(Rp)	(Rp)	(Rp)	(%)
(1)	(2)	(3)	(4)	(5=4/3)	(6=4-3)	(7)	(8=4-7)	(9=8/7)
1.	Penyertaan Modal Daerah pada BUMD :							
	- PT Bank Lampung	1.000.000.000,00	1.000.000.000,00	100,00	0,00	1.000.000.000,00	0,00	0,00
	- BPRS Lampung Barat	1.000.000.000,00	1.000.000.000,00	100,00	0,00	1.000.000.000,00	0,00	0,00
Jumlah		**2.000.000.000,00**	**2.000.000.000,00**	**100,00**	**0,00**	**2.000.000.000,00**	**0,00**	**0,00**

Pada Tahun Anggaran 2025 penyertaan modal pada PT Bank Lampung sebesar Rp1.000.000.000,00 sesuai dengan Perda Nomor 5 Tahun 2024 tentang Penambahan Penyertaan Modal Daerah Pada PT Bank Lampung Tahun 2024 – 2029 senilai total sebesar Rp12.500.000.000,00 sehingga sampai dengan 31 Desember 2025 masih terdapat kekurangan penyertaan modal tersebut senilai Rp10.500.000.000,00.

Berdasarkan Peraturan Daerah Kabupaten Lampung Barat Nomor 6 Tahun 2024 tentang Perubahan Atas Peraturan Daerah Kabupaten Lampung Barat Nomor 7 Tahun 2021 tentang Perusahaan Perseroan Daerah Bank Pembiayaan Rakyat Syariah Lampung Barat, pada pokoknya mengatur:

1. perubahan modal dasar semula Rp6.000.000.000,00 menjadi Rp36.000.000.000,00
2. pemenuhan modal dasar dapat dilakukan pihak ketiga paling banyak 20%

Penyertaan Modal oleh Kabupaten Lampung Barat s.d. 31 Desember 2025 sebesar Rp9.650.000.000,00 dan penyertaan oleh pihak ketiga sebesar Rp350.000.000,00, sehingga kekurangan penyertaan modal Kabupaten Lampung Barat sebesar Rp26.000.000.000,00.

5.1.4.2.2. Pembayaran Cicilan Pokok Utang yang Jatuh Tempo

Pengeluaran Pembiayaan Daerah berupa pembayaran cicilan pokok utang yang jatuh tempo dengan anggaran dan realisasi TA 2025 serta realisasi tahun 2024 dapat dirinci pada tabel sebagai berikut.

Tabel 139. Pembayaran Cicilan Pokok Utang yang Jatuh Tempo TA 2025 dan 2024

No	Uraian	Tahun 2025				Realisasi 2024	Kenaikan/ (Penurunan)	
		Anggaran	Realisasi		Lebih/(Kurang)			
		(Rp)	(Rp)	(%)	(Rp)	(Rp)	(Rp)	(%)
(1)	(2)	(3)	(4)	(5=4/3)	(6=4-3)	(7)	(8=4-7)	(9=8/7)
1.	Pembayaran Pinjaman dari Lembaga Keuangan Bank Bukan (LKBB)-BUMN-Jangka Menengah	17.918.662.620,00	17.918.098.140,00	100,00	564.480,00	17.918.098.140,00	0,00	0,00
Jumlah		**17.918.662.620,00**	**17.918.098.140,00**	**100,00**	**564.480,00**	**17.918.098.140,00**	**0,00**	**0,00**

Pembayaran Cicilan Pokok Utang yang Jatuh Tempo dianggarkan sebesar Rp17.918.662.620,00 terealisasi sebesar Rp17.918.098.140,00 atau 100,00% bila dibandingkan dengan realisasi Tahun Anggaran 2024 sebesar Rp17.918.098.140,00 tidak mengalami perubahan. Pembayaran sebesar ini merupakan cicilan pokok pinjaman dari dari PT Sarana Multi Infrastruktur (Persero).

5.1.5. SISA LEBIH PEMBIAYAAN ANGGARAN

Sisa Lebih Pembiayaan Anggaran merupakan selisih antara surplus/ (defisit) anggaran dengan pembiayaan netto, dapat dijelaskan pada tabel sebagai berikut.

Tabel 140. Sisa Lebih Pembiayaan Anggaran TA 2025 dan 2024

No	Uraian	Tahun 2025				Realisasi 2024	Kenaikan/ (Penurunan)	
		Anggaran	Realisasi		Lebih/(Kurang)			
		(Rp)	(Rp)	(%)	(Rp)	(Rp)	(Rp)	(%)
(1)	(2)	(3)	(4)	(5=4/3)	(6=4-3)	(7)	(8=4-7)	(9=8/7)
1.	Pendapatan	1.060.375.814.574,95	1.023.886.781.252,34	96,56	(36.489.033.322,61)	1.111.191.957.433,81	(87.305.176.181,47)	(7,86)
2.	Belanja Daerah	1.094.182.195.169,02	1.014.660.069.144,38	92,73	(79.522.126.024,64)	1.068.232.029.400,82	(53.571.960.256,44)	(5,02)
3.	**Surplus/ (Defisit) (1-2)**	**(33.806.380.594,07)**	**9.226.712.107,96**	**(27,29)**	**43.033.092.702,03**	**42.959.928.032,99**	**(33.733.215.925,03)**	**(78,52)**
4.	Penerimaan Pembiayaan	53.725.043.214,07	53.725.043.214,07	100,00		30.683.213.321,08	23.041.829.892,99	75,10
5.	Pengeluaran Pembiayaan	19.918.662.620,00	19.918.098.140,00	100,00	(564.480,00)	19.918.098.140,00	∞	∞
6.	**Pembiayaan Netto (4-5)**	**33.806.380.594,07**	**33.806.945.074,07**	**100,00**	**564.480,00**	**10.765.115.181,08**	**23.041.829.892,99**	**214,04**
SILPA (3 + 6)		**0,00**	**43.033.657.182,03**	∞	**43.033.657.182,03**	**53.725.043.214,07**	**(10.691.386.032,04)**	**(19,90)**

Tabel diatas menunjukkan Sisa Lebih Pembiayaan Anggaran TA 2025 sebesar Rp43.033.657.182,03 dibandingkan dengan realisasi TA 2024 sebesar Rp53.725.043.214,07 yang berarti mengalami penurunan sebesar (Rp10.691.386.032,04) atau (19,90%).

Untuk penjelasan lebih lengkap tentang Sisa Lebih Pembiayaan Anggaran dapat dilihat pada CaLK Laporan Perubahan SAL dan penjelasan aset lancar berupa kas dan setara kas pada CaLK Neraca.

5.2 PENJELASAN ATAS POS-POS LAPORAN PERUBAHAN SALDO ANGGARAN LEBIH

Penyajian Laporan Perubahan Saldo Anggaran Lebih (LP-SAL) mencakup Saldo Anggaran Lebih tahun sebelumnya, penggunaan Saldo Anggaran Lebih, Sisa Lebih/Kurang Pembiayaan Anggaran (SiLPA/SiKPA) tahun berjalan, dan penyesuaian lain yang diperkenankan.

Nilai Saldo Anggaran Lebih (SAL) per 31 Desember 2025 adalah sebesar Rp43.033.657.182,03 dengan rincian mutasi sebagai berikut.

5.2.1. Saldo Anggaran Lebih Awal

Adalah gunggungan saldo yang berasal dari akumulasi SiLPA tahun – tahun anggaran sebelumnya dan tahun berjalan serta penyesuaian lain yang diperkenankan. Saldo Anggaran Lebih awal tahun 2025 sebesar Rp53.725.043.214,07 atau meningkat 75,10% yaitu sebesar Rp23.041.829.892,99 dari Saldo Anggaran Lebih awal tahun 2024 sebesar Rp30.683.213.321,08.

5.2.2. Penggunaan SAL sebagai Penerimaan Pembiayaan Tahun Berjalan

Merupakan Saldo Anggaran Lebih yang telah digunakan sebagai Penerimaan Pembiayaan Tahun Berjalan, Tahun 2025 Penggunaan SAL sebagai Penerimaan Pembiayaan Tahun Berjalan sebesar Rp53.725.043.214,07 atau meningkat 75,10% yaitu sebesar Rp23.041.829.892,99 dari tahun 2024 sebesar Rp30.683.213.321,08.

5.2.3. Sisa Lebih/ Kurang Pembiayaan Anggaran (SiLPA/ SiKPA)

Adalah selisih lebih/kurang antara realisasi pendapatan LRA dan Belanja, serta penerimaan dan pengeluaran pembiayaan dalam APBD selama satu periode pelaporan. SILPA tahun 2025 sebesar Rp43.033.657.182,03 atau turun (19,90%) yaitu sebesar (Rp10.691.386.032,04) dari SiLPA tahun 2024 sebesar Rp53.725.043.214,07.

5.2.4. Koreksi Kesalahan Pembukuan Tahun Sebelumnya

Tidak terdapat koreksi kesalahan Pembukuan yang berhubungan dengan periode sebelumnya untuk Tahun Anggaran 2025.

5.2.5. Saldo Anggaran Lebih Akhir

Saldo Anggaran Lebih Akhir Tahun 2025 sebesar Rp43.033.657.182,03 Penjelasan lebih lanjut atas Laporan Perubahan Saldo Anggaran Lebih dijabarkan pada tabel - tabel dibawah ini.

Tabel 141. Saldo Anggaran Lebih TA 2025 dan 2024

No	Rincian SiLPA	Realisasi 2025	Realisasi 2024	Kenaikan/ (Penurunan)	
		(Rp)	(Rp)	(Rp)	%
(1)	(2)	(3)	(4)	(5=3-4)	(6=5/4)
1.	Kas di Kas Daerah	38.369.397.415,32	50.743.497.315,01	(12.374.099.899,69)	(24,39)
2.	Kas di BLUD – RSUD Alimuddin Umar	4.281.148.291,00	2.110.859.215,00	2.170.289.076,00	102,82
3.	Kas di BLUD – UKM Dinas Koperasi, UMK, Perdagangan	10.975.074,51	7.454.206,12	3.520.868,39	47,23
4.	Kas di BLUD – Puskesmas	190.541.672,20	532.732.696,58	(342.191.024,38)	(64,23)
5.	Kas Dana BOSP	41.101.170,00	155.228.447,36	(114.127.277,36)	(73,52)
6.	Kas Dana BOK Puskesmas	140.493.559,00	175.271.334,00	(34.777.775,00)	(19,84)
SiLPA		**43.033.657.182,03**	**53.725.043.214,07**	**(10.691.386.032,04)**	**(19,90)**

SAL sebagai Penerimaan Pembiayaan Tahun 2026 sebesar Rp43.033.657.182,03 adapun rincian SAL Tahun 2025 dan 2024 disajikan pada tabel berikut ini.

Tabel 142. Rincian Saldo Anggaran Lebih TA 2025 dan 2024

No	Rincian SiLPA	Realisasi 2025	Realisasi 2024	Kenaikan/ (Penurunan)	
		(Rp)	(Rp)	(Rp)	%
(1)	(2)	(3)	(4)	(5=3-4)	(6=5/4)
1.	Saldo Anggaran Lebih Awal	53.725.043.214,07	30.683.213.321,08	23.041.829.892,99	75,10
2.	Penggunaan SAL sebagai Penerimaan Pembiayaan Tahun Berjalan	(53.725.043.214,07)	(30.683.213.321,08)	(23.041.829.892,99)	75,10
3.	**Sub Total (1-2)**	**0,00**	**0,00**	**0,00**	**0,00**
4.	**SiLPA/ (SiKPA)**				
5.	Pendapatan Asli Daerah	98.446.776.585,34	71.823.776.727,81	26.622.999.857,53	37,07
6.	Pendapatan Transfer	917.280.848.877,00	1.039.368.180.706,00	(122.087.331.829,00)	(11,75)
7.	Lain-lain Pendapatan Daerah Yang Sah	8.159.155.790,00	0,00	8.159.155.790,00	∞
8.	**Jumlah (5 s.d.6)**	**1.023.886.781.252,34**	**1.111.191.957.433,81**	**(87.305.176.181,47)**	**(7,86)**
9.	Belanja Operasi	754.503.393.681,38	734.513.264.698,82	19.990.128.982,56	2,72
10.	Belanja Modal	103.063.289.803,00	155.348.663.663,00	(52.285.373.860,00)	(33,66)

No	Rincian SiLPA	Realisasi 2025	Realisasi 2024	Kenaikan/ (Penurunan)	
		(Rp)	(Rp)	(Rp)	%
11.	Belanja Tidak Terduga	2.097.625.500,00	1.961.201.439,00	136.424.061,00	6,96
12.	Belanja Transfer	154.995.760.160,00	176.408.899.600,00	(21.413.139.440,00)	(12,14)
13.	**Jumlah (8 s.d.11)**	**1.014.660.069.144,38**	**1.068.232.029.400,82**	**(53.571.960.256,44)**	**(5,02)**
14.	Penerimaan Pembiayaan	53.725.043.214,07	30.683.213.321,08	23.041.829.892,99	75,10
15.	Pengeluaran Pembiayaan	19.918.098.140,00	19.918.098.140,00	0,00	0,00
16.	**Jumlah (13 – 14)**	**33.806.945.074,07**	**10.765.115.181,08**	**23.041.829.892,99**	**214,04**
	Saldo Anggaran Lebih (SAL) Akhir (3+7-12+15)	**43.033.657.182,03**	**53.725.043.214,07**	**(10.691.386.032,04)**	**(19,90)**

Berikut disajikan tabel Perhitungan Pelampauan / Penghematan Pendapatan, Belanja dan Pembiayaan pada Tahun 2025:

Tabel 143. Pelampauan / Penghematan Pendapatan, Belanja dan Pembiayaan Tahun 2025

No	Rincian SiLPA	Anggaran	Realisasi	Pelampauan/ Penghematan	
		(Rp)	(Rp)	(Rp)	%
(1)	(2)	(3)	(4)	(5=3-4)	(6=5/4)
1.	Pelampauan Pendapatan:				
	Pendapatan Asli Daerah (PAD)	90.764.065.991,95	98.446.776.585,34	7.682.710.593,39	8,46
	Pendapatan Transfer	961.452.592.793,00	917.280.848.877,00	(44.171.743.916,00)	(4,59)
	Lain-Lain Pendapatan Daerah yang Sah	8.159.155.790,00	8.159.155.790,00	0,00	
	Sub Jumlah	**1.060.375.814.574,95**	**1.023.886.781.252,34**	**(36.489.033.322,61)**	**(3,44)**
2.	Penghematan Belanja:				
	Belanja Operasi	808.323.937.260,90	754.503.393.681,38	(53.820.543.579,52)	(6,66)
	Belanja Modal	107.576.260.292,00	103.063.289.803,00	(4.512.970.489,00)	(4,20)
	Belanja Tidak Terduga	3.282.046.716,12	2.097.625.500,00	(1.184.421.216,12)	(36,09)
	Belanja Transfer	174.999.950.900,00	154.995.760.160,00	(20.004.190.740,00)	(11,43)
	Sub Jumlah	**1.094.182.195.169,02**	**1.014.660.069.144,38**	**(79.522.126.024,64)**	**(7,27)**
3.	Pembiayaan Netto				
	Penerimaan Pembiayaan	53.725.043.214,07	53.725.043.214,07	0,00	0,00
	Pengeluaran Pembiayaan	19.918.662.620,00	19.918.098.140,00	(564.480,00)	0,00
	Sub Jumlah	**33.806.380.594,07**	**33.806.945.074,07**	**564.480,00**	**0,00**
	Saldo Anggaran Lebih (SAL) Akhir (3+7-12+15)	**0,00**	**43.033.657.182,03**	**43.033.657.182,03**	**∞**

Berikut lebih detil rincian SiLPA Per 31 Desember 2025:

1. Kas Sisa Penyerapan Dana DAK Fisik TA 2025

1.1. DAK IPD/ Penugasan

Penugasan – Pendidikan	Rp	401.000,00
Penugasan – Kesehatan (Penurunan Stunting)	Rp	2.169.725.043,00
Penugasan - Air Minum	Rp	3.240.000,00
Penugasan – Sanitasi	Rp	285.000,00
Penugasan – Jalan	Rp	58.004,00
Penugasan - Industri Kecil Menengah	Rp	35.600,00
Penugasan – Pariwisata	Rp	441.000,00
Sub Jumlah	**Rp**	**2.174.185.647,00**

2. Kas sisa Penyerapan Dana DAK Non Fisik

BOK – Dinas	Rp	695.270.517,00
BOK - Puskesmas	Rp	140.493.559,00
Ketahanan Pangan & Pertanian	Rp	10.640.000,00
BOKB	Rp	1.664.808.121,00
Penyelenggaraan Pendidikan Kesetaraan	Rp	1.185.600,00
Dana Bantuan Pengembangan Program Perpustakaan Daerah	Rp	119.160.217,00
Dana Pelayanan Perlindungan Perempuan dan Anak	Rp	106.467.200,00
Tunjangan Profesi Guru (TPG)	Rp	502.360.080,00
Tunjangan Khusus Guru (TKG) PNS	Rp	519.500,00
Tambahan Penghasilan (Tamsil)	Rp	192.842.321,00
BOSP (BOS Reguler & Kinerja)	Rp	39.609.676,63
Sub Jumlah	**Rp**	**3.473.356.791,63**
3. Sisa Kas Pendapatan Hibah	**Rp**	**739.741.301,00**
4. Cukai Hasil Tembakau	**Rp**	**126.660.000,00**
5. Kas sisa Dana Insentif Fiskal (DIF)	**Rp**	**1.016.298.292,00**

6.	**Kas sisa Dana Alokasi Umum (DAU) - Specific Grant**		
	DAU SG – Bidang PU	Rp	0,00
	DAU SG – Bidang Kesehatan	Rp	2.569.819.410,00
	DAU SG – Bidang Pendidikan	Rp	4.585.454.864,00
	DAU SG – Bidang Kelurahan	Rp	2.341.564,00
	DAU SG - THR & Gaji Ketiga Belas Guru	Rp	16.111.790.000,00
	Sub Jumlah	**Rp**	**23.269.405.838,00**
7.	**Sisa Kas DBH Sawit**	**Rp**	**25.675.880,00**
8.	**Kas di BLUD RSUD Alimuddin Umar**	**Rp**	**4.281.148.291,00**
9.	**Kas di BLUD PP-KUKM – Dinas Koperasi UKM dan Perdagangan**	**Rp**	**10.975.074,51**
10	**Kas di BLUD Puskesmas - Dinas Kesehatan**	**Rp**	**190.541.672,20**
11.	**Kas di Sekolah (Jasa Giro)**	**Rp**	**305.893,37**
	SiLPA Dana Earmark (1 s.d. 11)	**Rp**	**35.308.294.680,71**
12	**SiLPA yang bisa digunakan untuk Operasional**	**Rp**	**7.725.362.501,32**
	Jumlah SiLPA	**Rp**	**43.033.657.182,03**

Berdasarkan saldo kas di Neraca Per 31 Desember 2025 sebesar Rp43.107.526.960,03 dibandingkan dengan Saldo Anggaran Lebih (SAL) sebesar Rp43.033.657.182,03 terdapat selisih sebesar Rp73.869.778,00 dapat dijelaskan berikut:

1. Utang PFK atas transaksi tahun 2024 menggunakan Dana BOSP sebesar Rp70.939.339,00 yang sampai dengan tanggal neraca belum disetorkan.
2. Uang Dana BOS Affirmasi sebesar Rp2.930.439,00 bukan merupakan unsur SILPA, uang ini merupakan saldo sejak tahun 2020, hal ini terjadi karena pada tahun 2020 Pendapatan dan Belanja atas Dana BOS Affirmasi tidak masuk dalam APBD, sehingga pencatatan pendapatan dan beban hanya dicatat pada Laporan Operasional saja dan tidak di catat pada LRA. Pada akhir tahun 2020 masih tersisa sejumlah tersebut sehingga uang tersebut tidak termasuk unsur SILPA melainkan kas diluar SiLPA.

Pada penjelasan rincian SILPA per 31 Desember 2025 di atas terdapat rincian kas sisa penyerapan Dana DAK Non Fisik di atas sebesar Rp3.473.356.791,63 sedangkan dalam perincian penjelasan akun Neraca (rincian kasda) terdapat penjelasan terkait dana bermerk (earmark) yang diantaranya Sisa Dana Non Fisik sebesar Rp3.292.067.956,00 atau terdapat selisih sebesar Rp181.288.835,63, selisih ini merupakan saldo SiLPA yang berada pada Perangkat Daerah dengan rincian berikut:

1. Kas BOK Puskesmas (Dinas Kesehatan) Rp140.493.559;
2. Kas Pendidikan Kesetaraan (Dinas Pendidikan dan Kebudayaan) Rp1.185.600;
3. Kas BOS Reguler dan Kinerja (Dinas Pendidikan dan Kebudayaan) Rp39.609.676,63;

5.3 PENJELASAN POS – POS NERACA

Neraca Pemerintah Kabupaten Lampung Barat terdiri dari pos-pos yang menggambarkan kondisi mengenai harta atau aset, kewajiban atau utang dan ekuitas. Neraca menunjukkan harta atau aset diperoleh dengan bersumber dari dana yang berasal dari kekayaan sendiri atau ekuitas. Komposisi Neraca Kabupaten Lampung Barat Tahun 2024 dan 2025 disajikan pada tabel berikut.

Tabel 144. Neraca Per 31 Desember 2024 dan 2025

No	Uraian	31 Desember 2024 (Rp)	Mutasi		31 Desember 2025 (Rp)
			Tambah	Kurang	
(1)	(2)	(3)	(4)	(5)	(6)
1.	**Aset**				
2.	Aset Lancar	139.312.997.715,97	2.129.166.109.262,20	2.122.544.568.974,95	145.934.538.003,22
	Penyisihan Piutang	(1.382.162.549,78)	(4.395.371.357,66)	(415.705.039,40)	(5.361.828.868,04)
	Aset Lancar Bersih	**137.930.835.166,19**	**2.124.770.737.904,54**	**2.122.128.863.935,55**	**140.572.709.135,18**
3.	Investasi Jangka Panjang	43.574.267.933,83	5.029.561.903,51	1.646.928.130,46	46.956.901.706,88
	Investasi Jangka Panjang Bersih	**43.574.267.933,83**	**5.029.561.903,51**	**1.646.928.130,46**	**46.956.901.706,88**
4.	Aset Tetap	4.377.594.469.750,49	319.907.173.946,95	207.961.179.249,95	4.489.540.464.447,49
	Akumulasi Penyusutan Aset Tetap	(1.837.864.803.718,39)	(153.026.550.364,31)	(17.128.247.455,00)	(1.973.763.106.627,70)
	Aset Tetap Bersih	**2.539.729.666.032,10**	**166.880.623.582,64**	**190.832.931.794,95**	**2.515.777.357.819,79**
5.	Aset Lainnya	233.472.119.986,74	16.906.292.107,87	21.116.538.487,15	229.261.873.607,46
	Akumulasi Penyusutan Aset Lainnya	(36.085.919.529,00)	(32.007.653.333,00)	(32.051.412.779,00)	(36.042.160.083,00)
	Aset Lainnya Bersih	**197.386.200.457,74**	**12.544.535.303,87**	**16.711.022.237,15**	**193.219.713.524,46**
6.	Properti Investasi	0,00	5.004.204.950,00	1.267.376.387,00	3.736.828.563,00
	Akumulasi Penyusutan Properti Investasi	0,00	(13.208.709,00)	0,00	(13.208.709,00)
	Properti Investasi	**0,00**	**4.990.996.241,00**	**1.267.376.387,00**	**3.723.619.854,00**
7.	**Jumlah Aset**	**2.918.620.969.589,86**	**2.314.216.454.935,56**	**2.332.587.122.485,11**	**2.900.250.302.040,31**
8.	**Kewajiban**				
9.	Kewajiban Jangka Pendek	40.029.721.447,25	315.132.571.989,64	299.559.862.529,71	55.602.430.907,18
10.	Kewajiban Jangka Panjang	16.424.888.255,00	0,00	16.424.888.255,00	0,00
11.	**Jumlah Kewajiban**	**56.454.609.702,25**	**315.132.571.989,64**	**315.984.750.784,71**	**55.602.430.907,18**
12.	**Ekuitas**				
13.	Ekuitas	2.862.166.359.887,61	65.511.173.326,98	83.029.662.081,46	2.844.647.871.133,13
14.	**Jumlah Ekuitas**	**2.862.166.359.887,61**	**65.511.173.326,98**	**83.029.662.081,46**	**2.844.647.871.133,13**
	Jumlah Kewajiban dan Ekuitas	**2.918.620.969.589,86**	**380.643.745.316,62**	**399.014.412.866,17**	**2.900.250.302.040,31**

Untuk lebih jelasnya rincian aset, kewajiban dan ekuitas disajikan dibawah ini.

5.3.1. ASET

Aset merupakan salah satu pos yang terdapat dalam Neraca Pemerintah Kabupaten Lampung Barat. Total aset Pemerintah Kabupaten Lampung Barat per 31 Desember 2025 sebesar Rp2.900.272.792.685,61 mengalami penurunan sebesar (Rp18.348.176.904,25) atau (0,63%) dibandingkan saldo per 31 Desember 2024 sebesar Rp2.918.620.969.589,86 sebagaimana disajikan pada tabel berikut.

Tabel 145. Aset Per 31 Desember 2024 dan 2025

No	Uraian	31 Desember 2024 (Rp)	Mutasi		31 Desember 2025 (Rp)
			Tambah	Kurang	
(1)	(2)	(3)	(4)	(5)	(6)
1.	Aset Lancar	139.312.997.715,97	2.129.265.373.043,84	2.122.621.727.905,95	145.956.642.853,86
	Penyisihan Piutang	(1.382.162.549,78)	416.090.300,64	4.395.370.824,24	(5.361.443.073,38)
	Sub Jumlah	**137.930.835.166,19**	**2.129.681.463.344,48**	**2.127.017.098.730,19**	**140.595.199.780,48**
2.	Investasi Jangka Panjang	43.574.267.933,83	5.029.561.903,51	1.646.928.130,46	46.956.901.706,88
	Sub Jumlah	**43.574.267.933,83**	**5.029.561.903,51**	**1.646.928.130,46**	**46.956.901.706,88**
3.	Aset Tetap	4.377.594.469.750,49	319.907.173.946,95	207.961.179.249,95	4.489.540.464.447,49
	Akumulasi Penyusutan Aset Tetap	(1.837.864.803.718,39)	(153.026.550.364,31)	(17.128.247.455,00)	(1.973.763.106.627,70)
	Sub Jumlah	**2.539.729.666.032,10**	**166.880.623.582,64**	**190.832.931.794,95**	**2.515.777.357.819,79**
4.	Aset Lainnya	233.472.119.986,74	16.754.431.107,87	20.964.677.487,15	229.261.873.607,46
	Akumulasi Penyusutan Aset Lainnya	(36.085.919.529,00)	(4.209.895.804,00)	(4.253.655.250,00)	(36.042.160.083,00)
	Sub Jumlah	**197.386.200.457,74**	**12.544.535.303,87**	**16.711.022.237,15**	**193.219.713.524,46**
5.	Properti Investasi	0,00	3.736.828.563,00	0,00	3.736.828.563,00
	Akumulasi Penyusutan Properti Investasi	0,00	(13.208.709,00)	0,00	(13.208.709,00)
	Sub Jumlah	**0,00**	**3.723.619.854,00**	**0,00**	**3.723.619.854,00**
	Jumlah Aset	**2.918.620.969.589,86**	**2.317.859.803.988,50**	**2.336.207.980.892,75**	**2.900.272.792.685,61**

Aset yang dimiliki oleh Pemerintah Kabupaten Lampung Barat sebagian besar terdiri atas aset tetap bersih yaitu Rp2.515.777.357.819,79 atau 86,75% dari keseluruhan aset yang dimiliki. Berikut komposisi aset Pemerintah Kabupaten Lampung Barat Per 31 Desember 2025.

5.3.1.1.ASET LANCAR

Aset lancar terdiri atas kas dan setara kas serta aset yang diharapkan untuk segera direalisasikan, dipakai atau dimiliki untuk dijual kembali dalam waktu 12 bulan sejak tanggal pelaporan. Aset lancar yang dimiliki oleh Pemerintah Kabupaten Lampung Barat pada tanggal 31 Desember 2024 dan 2025 pada tabel berikut.

Tabel 146. Rincian Aset Lancar Per 31 Desember 2024 dan 2025

No.	Uraian	31 Desember 2024 (Rp)	Mutasi		31 Desember 2025 (Rp)
			Tambah	Kurang	
(1)	(2)	(3)			(4)
1.	Kas di Kas Daerah	50.743.497.315,01	820.809.599.470,31	833.183.699.370,00	38.369.397.415,32
2.	Kas di Bendahara Penerimaan	0,00	21.706.693.342,00	21.706.693.342,00	0,00
3.	Kas di Bendahara Pengeluaran	0,00	139.964.103.517,25	139.964.103.517,25	0,00
4.	Kas di BLUD	2.651.046.117,70	48.503.766.361,53	46.672.147.441,52	4.482.665.037,71
5.	Kas Dana BOSP	168.387.764,36	43.479.310.659,37	43.532.727.475,73	114.970.948,00
6.	Kas Dana BOK Puskesmas	175.271.334,00	14.296.249.787,37	14.331.027.562,37	140.493.559,00
7.	Piutang Pajak Daerah	47.271.712,00	32.000.600.977,00	31.797.616.003,00	250.256.686,00
8.	Piutang Retribusi Daerah	3.905.529.291,00	47.894.831.672,00	48.715.700.062,00	3.084.660.901,00
9.	Piutang Hasil Pengelolaan Kekayaan Daerah yang Dipisahkan	118.450.130,00	3.178.056.947,37	3.296.507.077,37	0,00
10.	Piutang Lain-lain PAD yang Sah	167.260.589,28	390.787.739,00	203.690.930,48	354.357.397,80
11.	Piutang Pendapatan Transfer Pemerintah Pusat	2.000.176.000,00	853.868.981.000,00	843.718.469.000,00	12.150.688.000,00
12.	Piutang Transfer antar Daerah	64.358.083.112,00	49.968.684.518,00	41.821.776.011,00	72.504.991.619,00
13.	Penyisihan Piutang	(1.382.162.549,78)	416.090.300,64	4.395.756.618,90	(5.361.828.868,04)
14.	Beban Dibayar Dimuka	13.081.250,00	13.081.250,00	13.081.250,00	13.081.250,00
15.	Persediaan	14.964.943.100,62	3.207.533.516,44	3.703.501.427,67	14.468.975.189,39
Jumlah Aset Lancar		**137.930.835.166,19**	**2.079.698.371.058,28**	**2.077.056.497.089,29**	**140.572.709.135,18**

Berdasarkan tabel rincian aset lancar di atas, secara umum terjadi peningkatan nilai aset lancar per 31 Desember 2025 sebesar Rp2.641.873.968,99 atau 1,92% jika dibanding pada 31 Desember 2024 sebesar Rp137.930.835.166,19.

5.3.1.1.1. Kas di Kas Daerah

Kas di Kas Daerah adalah saldo uang kas yang ada di Bendahara Umum Daerah selaku pemegang kas daerah dalam bentuk rekening giro yang terdapat pada Bank Lampung Cabang Pembantu Liwa nama Rekening Kas Umum Daerah Kabupaten Lampung Barat, Nomor 387.00.09.00001.9. Rekening Kas Umum Daerah (RKUD) ini digunakan untuk menampung seluruh transaksi kas daerah yang meliputi pengeluaran dan penerimaan dari PAD serta transfer dari Pemerintah Provinsi dan dana transfer dari Pemerintah Pusat. Saldo rekening tersebut per 31 Desember 2025 sebesar Rp38.369.397.415,32 turun sebesar (Rp12.374.099.899,69) atau (24,39%) dibandingkan posisi per 31 Desember 2024 sebesar Rp50.743.497.315,01 dapat dijelaskan pada tabel berikut.

Tabel 147. Kas di Kas Daerah Per 31 Desember 2024 dan 2025

No.	Uraian	31 Desember 2024 (Rp)	Mutasi		31 Desember 2025 (Rp)
			Tambah	Kurang	
(1)	(2)	(3)	(4)	(5)	(6)
1.	RKUD SILPA	50.743.497.315,01	820.809.599.470,31	833.183.699.370,00	38.369.397.415,32
Jumlah		**50.743.497.315,01**	**820.809.599.470,31**	**833.183.699.370,00**	**38.369.397.415,32**

Dari jumlah Kas Daerah sebesar Rp38.369.397.415,32 terdiri atas kas tidak bermerk (*Non Earmark*) sebesar Rp7.725.362.501,32 dan dana bermerk (*Earmark*) sebesar Rp30.644.034.914,00 dengan rincian sebagai berikut:

1.	Dana Tidak Bemerk *(Non Earmark)*		Rp	7.725.362.501,32
2.	Dana Bermerk *(Earmark):*			
	Sisa DAK Penugasan	Rp 2.174.185.647,00		
	Sisa DAK Non Fisik	Rp 3.292.067.956,00		
	Sisa Dana Hibah dari Swasta	Rp 739.741.301,00		
	Sisa DBH Cukai Hasil Tembakau	Rp 126.660.000,00		
	Sisa Dana Insentif Fiskal	Rp 1.016.298.292,00		
	Sisa DAU *Spesific Grant (SG)*	Rp 23.269.405.838,00		
	Sisa DBH Sawit	Rp 25.675.880,00		
			Rp	30.644.034.914,00
			Rp	38.369.397.415,32

5.3.1.1.2. Kas di Bendahara Penerimaan

Kas di Bendahara Penerimaan pada 31 Desember 2024 dan 2025 tidak memiliki saldo, karena seluruh penerimaan telah disetorkan ke RKUD atau ke Kas BLUD.

Tabel 148. Kas di Bendahara Penerimaan Per 31 Desember 2024 dan 2025

No.	Uraian	31 Desember 2024 (Rp)	Mutasi		31 Desember 2025 (Rp)
			Tambah	Kurang	
(1)	(2)	(3)	(4)	(5)	(6)
1.	Kas di Bendahara Penerimaan	0,00	21.706.693.342,00	21.706.693.342,00	0,00
Jumlah		**0,00**	**21.706.693.342,00**	**21.706.693.342,00**	0,00

5.3.1.1.3. Kas di Bendahara Pengeluaran

Kas di Bendahara Pengeluaran pada 31 Desember 2024 dan 2025 tidak memiliki saldo, karena seluruh sisa Uang Persediaan telah disetrokan ke RKUD.

Tabel 149. Kas di Bendahara Pengeluaran Per 31 Desember 2024 dan 2025

No.	Uraian	31 Desember 2024 (Rp)	Mutasi		31 Desember 2025 (Rp)
			Tambah	Kurang	
(1)	(2)	(3)	(4)	(5)	(6)
1.	Kas di Bendahara Pengeluaran	0,00	139.964.103.517,25	139.964.103.517,25	0,00
Jumlah		**0,00**	**139.964.103.517,25**	**139.964.103.517,25**	0,00

5.3.1.1.4. Kas di BLUD

Kas di BLUD adalah saldo kas Pemerintah Kabupaten Lampung Barat yang berasal dari penerimaan BLUD RSUD Alimuddin Umar berupa jasa layanan rumah sakit dan Dinas Koperasi, UKM dan Perdagangan berupa jasa layanan atas pinjaman dana bergulir UMKM dan pendapatan jasa giro bank dan Kas di BLUD Puskesmas.

Kas di BLUD per 31 Desember 2025 sebesar Rp4.482.665.037,71 naik sebesar Rp1.831.618.920,01 atau 69,09% dari tahun 2024 sebesar Rp2.651.046.117,70 dapat dijelaskan pada tabel berikut.

Tabel 150. Kas di BLUD Per 31 Desember 2024 dan 2025

No.	Uraian	31 Desember 2024 (Rp)	Mutasi		31 Desember 2025 (Rp)
			Tambah	Kurang	
(1)	(2)	(3)	(4)	(5)	(6)
	Kas SILPA				
1.	Kas di BLUD RSUD Alimuddin Umar	2.110.859.215,00	31.794.424.879,00	29.624.135.803,00	4.281.148.291,00
2.	Kas di BLUD Diskop UMKM dan Perdagangan	7.454.206,12	10.840.868,39	7.320.000,00	10.975.074,51
3.	Kas di BLUD Puskesmas	532.732.696,58	16.698.500.614,14	17.040.691.638,52	190.541.672,20
Jumlah		**2.651.046.117,70**	**48.503.766.361,53**	**46.672.147.441,52**	**4.482.665.037,71**

Berdasarkan tabel diatas diketahui bahwa kas di BLUD berada pada tiga (tiga) Perangkat Daerah disajikan dengan penjelasan berikut:

1. BLUD RSUD Alimuddin Umar total sebesar Rp4.281.148.291,00 terdiri dari:
   a. Kas Tunai sebesar Rp78.511.357,00 (terdiri atas uang tunai panjar kegiatan sebesar Rp72.270.198,00, dan uang tunai kas penerimaan sebesar Rp6.241.159,00 telah disetor ke Rekening Bank BNI tanggal 2 Januari 2026; dan
   b. Rekening Koran BLUD RSUD Alimuddin Umar sebesar Rp4.202.636.934,00 yang digunakan untuk penempatan, pencairan dan penerimaan bunga dikurangi biaya administrasi ditempatkan pada Bank BNI Rekening a.n. PPK BLUD RSUD Alimuddin Umar Giro Nomor 1237656932.
2. BLUD Dinas Koperasi, UKM dan Perdagangan sebesar Rp10.975.074,51 terdiri dari:
   a. Rekening Giro Bank Lampung No. 387.00.05.00308.4 a.n. UPTD Perkuatan Permodalan Koperasi dan UKM Rekening Jasa sebesar Rp5.261.277,23 (Digunakan untuk penempatan, pencairan jasa dana pengguliran dana BLUD UPTD Perkuatan Permodalan Koperasi dan UKM).
   b. Rekening Giro Bank Lampung No. 387.00.05.00309.3 a.n. BLUD UPTD Perkuatan Permodalan Koperasi dan UKM Rek. Lain-lain sebesar Rp5.713.797,28 (untuk menampung pendapatan jasa giro rekening lain-lain, jasa giro rekening pokok, jasa giro rekening jasa serta pendapatan denda keterlambatan pembayaran pokok dan jasa).
3. BLUD Puskesmas sebesar Rp190.541.672,20 dengan rincian sebagai berikut:
   a. Puskesmas Sumberjaya Rp 318,80
   b. Puskesmas Kebun Tebu Rp 11,00

c.	Puskesmas Gedung Surian	Rp	81.471.539,00
d.	Puskesmas Air Hitam	Rp	1.977.988,00
e.	Puskesmas Pajar Bulan	Rp	13.757.100,00
f.	Puskesmas Sekincau	Rp	12.922.671,00
g.	Puskesmas Pagar Dewa	Rp	103.316,20
h.	Puskesmas Batu Ketulis	Rp	13.803,80
i.	Puskesmas Kenali	Rp	6.501.468,00
j.	Puskesmas Batu Brak	Rp	211.088,80
k.	Puskesmas Bandar Negeri Suoh	Rp	13.702,00
l.	Puskesmas Srimulyo	Rp	1.166.155,60
m.	Puskesmas Liwa	Rp	4.432.826,00
n.	Puskesmas Buay Nyerupa	Rp	66.742.235,00
o.	Puskesmas Lombok	Rp	1.227.449,00
Jumlah		Rp	190.541.672,20

5.3.1.1.5. Kas Dana BOSP

Kas Dana BOSP merupakan akun yang menampung sisa kas dana BOSP (Dana BOS, BOP PAUD, dan BOP Kesetaraan) pada sekolah-sekolah. Per 31 Desember 2025, saldo Kas Dana BOSP sebesar Rp114.970.948,00, mengalami penurunan sebesar (Rp53.416.816,36) dibandingkan dengan saldo tahun 2024 sebesar Rp168.387.764,36

disajikan pada Tabel berikut.

Tabel 151. Kas Dana BOSP Per 31 Desember 2024 dan 2025

No.	Uraian	31 Desember 2024 (Rp)	Mutasi		31 Desember 2025 (Rp)
			Tambah	Kurang	
(1)	(2)	(3)			(4)
1.	**Kas Dana BOSP**				
	Kas SILPA				
	- Dinas Pendidikan: BOS Reguler	109.777.596,63	37.230.572.196,00	37.302.467.116,00	37.882.676,63
	- Dinas Pendidikan: BOS Kinerja)	28.630.750,00	1.372.000.000,00	1.398.903.750,00	1.727.000,00
	- Dinas Pendidikan: BOP Kesetaraan Reguler	1.050.002,00	211.509.998,00	211.374.400,00	1.185.600,00
	- Dinas Pendidikan: BOP Kesetaraan Kinerja	15.494.000,00	90.000.000,00	105.494.000,00	0,00
	- Dinas Pendidikan: BOS Reguler (Jasa Giro)	276.098,73	22.615.559,75	22.585.765,11	305.893,37
	Jumlah Kas SILPA	**155.228.447,36**	**38.926.697.753,75**	**39.040.825.031,11**	**41.101.170,00**
	Kas Non SiLPA				
	- Dinas Pendidikan (BOS Affirmasi)	2.930.439,00	0,00	0,00	2.930.439,00
	- Dinas Pendidikan (BOS Reguler PFK)	8.862.078,00	842.796.964,00	781.459.703,00	70.199.339,00
	- Dinas Pendidikan (BOS Kinerja PFK)	1.366.800,00	17.498.430,00	18.125.230,00	740.000,00
	Jumlah Kas Non SILPA	**13.159.317,00**	**860.295.394,00**	**799.584.933,00**	**73.869.778,00**
Jumlah		**168.387.764,36**	**39.786.993.147,75**	**39.840.409.964,11**	**114.970.948,00**

Saldo Kas Non SiLPA sebesar Rp73.869.778,00 terdiri atas:

1. Uang Dana BOS Affirmasi sebesar Rp2.930.439,00 bukan merupakan unsur SILPA, uang ini merupakan saldo sejak tahun 2022, hal ini terjadi karena pada tahun 2022 Pendapatan dan Belanja atas Dana BOS Affirmasi tidak masuk dalam APBD, sehingga pencatatan pendapatan dan beban hanya dicatat pada Laporan Operasional saja dan tidak di catat pada LRA. Pada akhir tahun 2022 masih tersisa sejumlah tersebut sehingga uang tersebut tidak termasuk unsur SILPA melainkan kas diluar SiLPA, terdapat pada:

a.	SDN 1 Bumi Agung	Rp	57.500,00
b.	SDN Sukamarga	Rp	30.000,00
c.	SDN Way Suluh	Rp	19.000,00
d.	SDN Negeri Jaya	Rp	16.000,00
e.	SDN Kali Pasir	Rp	20.000,00
f.	SDN 1 Bandar Baru	Rp	210,00
g.	SDN Hantatai	Rp	25.000,00
h.	SDN 1 Banding Agung	Rp	20.000,00
i.	SDN 2 Sumber Alam	Rp	4.600,00
j.	SDN 3 Banding Agung	Rp	7.000,00
k.	SMP Satap 2 Balik Bukit	Rp	2.557.091,00
l.	SMPN 1 Bandar Negeri Suoh	Rp	92.000,00
m.	SMPN 1 Suoh	Rp	27.000,00
n.	SMPN 3 Sukau	Rp	38,00
o.	SMPN Satu Atap 1 Suoh	Rp	55.000,00
	Total	Rp	2.930.439,00

Kas BOS Afirmasi sebesar Rp2.930.439,00 telah disetorkan dari sekolah ke Kasda pada tanggal 3 Maret 2026, selanjutkan akan disetorkan ke Kas Negara.

1. Utang PFK BOSP Reguler atas transaksi tahun 2025 menggunakan Dana BOSP sebesar Rp70.199.339,00 yang sampai dengan tanggal neraca belum disetorkan, terdapat pada:

a.	SD Negeri (20 Sekolah)	Rp	20.199.496,00
b.	SMP Negeri (10 Sekolah)	Rp	49.999.843,00
	Total	Rp	70.199.339,00

2. Utang PFK BOSP Kinerja atas transaksi tahun 2025 menggunakan Dana BOSP sebesar Rp740.000,00 yang sampai dengan tanggal neraca belum disetorkan, terdapat pada:

a.	SD Negeri (4 Sekolah)	Rp	740.000,00
	Total	Rp	740.000,00

5.3.1.1.6. Kas Dana BOK Puskesmas

Kas Dana BOK Puskesmas merupakan akun yang menampung sisa kas Dana BOK Puskesmas yang bersumber dari APBN. Per 31 Desember 2025, saldo Kas Dana BOK Puskesmas sebesar Rp140.493.559,00, mengalami penurunan sebesar (Rp34.777.775,00) atau (19,84%) dibandingkan dengan saldo tahun 2024 sebesar Rp175.271.334,00, dengan rincian sebagai berikut.

Tabel 152. Kas Dana BOK Puskesmas Per 31 Desember 2024 dan 2025

No.	Uraian	31 Desember 2024 (Rp)	Mutasi		31 Desember 2025 (Rp)
			Tambah	Kurang	
(1)	(2)	(3)			(6=3+4-5)
1.	**Kas Dana BOK Puskesmas**				
	Kas SILPA				
	- Puskesmas Sumberjaya	24.840.371,00	953.442.133,00	977.868.504,00	414.000,00
	- Puskesmas Kebun Tebu	7.473.789,00	1.072.395.716,00	1.079.028.305,00	841.200,00
	- Puskesmas Gedung Surian	11.380.320,00	816.423.187,00	806.396.931,00	21.406.576,00
	- Puskesmas Air Hitam	59.855.221,00	970.680.978,20	1.028.338.699,20	2.197.500,00
	- Puskesmas Pajar Bulan	1.105.000,00	913.884.475,00	914.034.116,00	955.359,00
	- Puskesmas Sekincau	3.410.200,00	994.376.702,00	996.746.238,00	1.040.664,00
	- Puskesmas Pagar Dewa	1.505.000,00	1.180.359.018,57	1.148.787.376,57	33.076.642,00
	- Puskesmas Batu Ketulis	0,00	959.405.930,00	959.294.726,00	111.204,00
	- Puskesmas Kenali	2.555.396,00	918.174.976,00	918.498.995,00	2.231.377,00
	- Puskesmas Batu Brak	4.460.063,00	986.095.441,00	982.470.283,00	8.085.221,00
	- Puskesmas Bandar Negeri Suoh	5.127.000,00	960.278.259,00	965.205.259,00	200.000,00
	- Puskesmas Srimulyo	12.476.254,00	979.771.964,50	973.049.655,50	19.198.563,00
	- Puskesmas Liwa	4.999.007,00	919.662.890,00	886.095.953,00	38.565.944,00
	- Puskesmas Buay Nyerupa	15.167.300,00	874.043.230,10	882.529.080,10	6.681.450,00
	- Puskesmas Lombok	20.916.413,00	797.254.887,00	812.683.441,00	5.487.859,00
Jumlah		**175.271.334,00**	**14.296.249.787,37**	**14.331.027.562,37**	**140.493.559,00**

Selain yang tersaji dalam akun Kas dan Setara kas, terdapat penerimaan jasa giro pada 15 Puskesmas yang merupakan kesalahan sistem pada Bank BNI, penerimaan jagir 31 Desember 2025 dan automatic transfer ke Bank BNI tanggal 2 Januari 2026 senilai total Rp1.321.441,00.

PIUTANG

Piutang merupakan hak Pemerintah Kabupaten Lampung Barat atas penerimaan kas, baik berupa pendapatan yang belum diterima secara t unai maupun tagihan lainnya. Per 31 Desember 2025, saldo akun piutang sebesar Rp88.344.954.603,80 mengalami peningkatan sebesar Rp17.748.183.769,52 atau 2,51% dibandingkan dengan posisi per 31 Desember 2024 sebesar Rp70.596.770.834,28. Adapun rincian Piutang dapat dijelaskan pada tabel berikut.

Tabel 153. Daftar Piutang Per 31 Desember 2025 dan 2024

No.	Uraian	31 Desember 2024 (Rp)	Mutasi		31 Desember 2025 (Rp)
			Tambah	Kurang	
(1)	(2)	(3)			(4)
1.	Piutang Pajak Daerah	47.271.712,00	32.000.600.977,00	31.797.616.003,00	250.256.686,00
2.	Piutang Retribusi Daerah	3.905.529.291,00	47.894.831.672,00	48.715.700.062,00	3.084.660.901,00
3.	Piutang Hasil Pengelolaan Kekayaan Daerah yang Dipisahkan	118.450.130,00	3.178.056.947,37	3.296.507.077,37	0,00
4.	Piutang Lain-lain PAD yang Sah	167.260.589,28	390.787.739,00	203.690.930,48	354.357.397,80
5.	Piutang Pendapatan Transfer Pemerintah Pusat	2.000.176.000,00	853.868.981.000,00	843.718.469.000,00	12.150.688.000,00
6.	Piutang Transfer Antar Daerah	64.358.083.112,00	49.968.684.518,00	41.821.776.011,00	72.504.991.619,00
Jumlah		**70.596.770.834,28**	**987.301.942.853,37**	**969.553.759.083,85**	**88.344.954.603,80**

Rincian lebih lanjut atas Daftar Piutang Per 31 Desember 2025 disajikan pada Lampiran 10. Berikut penjelasan terhadap masing-masing jenis piutang sebagai berikut:

5.3.1.1.7. Piutang Pajak Daerah

Piutang pajak merupakan pos untuk menampung saldo tagihan pajak daerah kepada pihak ketiga yang diharapkan akan diterima dalam waktu 12 bulan. Piutang Pajak terjadi dikarenakan adanya Surat Ketetapan Pajak Daerah (SKP-Daerah) yang dikeluarkan oleh Badan Pendapatan Daerah, sampai dengan batas waktu tertentu pada tanggal Neraca belum dibayar oleh Wajib Pajak Daerah (WP-Daerah). Saldo Piutang Pajak Kabupaten Lampung Barat Per 31 Desember 2025 sebesar Rp250.256.686,00 atau naik sebesar Rp202.984.974,00 atau 429,40% dibandingkan TA 2024 sebesar Rp47.271.712,00.

Lebih lengkap rincian piutang pajak daerah disajikan pada tabel berikut.

Tabel 154. Piutang Pajak Daerah Per 31 Desember 2025 dan 2024

No.	Uraian	31 Desember 2024 (Rp)	Mutasi		31 Desember 2025 (Rp)
			Tambah	Kurang	
(1)	(2)	(3)			(4)
1.	Piutang Pajak Reklame Papan/Billboard/Videotron/ Megatron	0,00	423.227.552,00	409.500.078,00	13.727.474,00
2.	Piutang Pajak Air Tanah	0,00	682.899,00	518.153,00	164.746,00
3.	Piutang Pajak Mineral bukan Logam dan Batuan Lainnya	0,00	192.970.112,00	181.619.824,00	11.350.288,00
4.	Piutang Pajak Bumi dan Bangunan P2	6.208.916,00	5.269.595.457,00	5.122.202.060,00	153.602.313,00
5.	Piutang PBJT-Makanan dan/atau Minuman	38.462.796,00	1.578.668.167,00	1.584.825.817,00	32.305.146,00
6.	Piutang PBJT-Tenaga Listrik	0,00	4.461.064.339,00	4.461.064.339,00	0,00
7.	Piutang PBJT-Jasa Perhotelan	0,00	128.346.896,00	128.346.896,00	0,00
8.	Piutang PBJT-Jasa Parkir	2.600.000,00	132.954.500,00	116.454.500,00	19.100.000,00
9.	Piutang PBJT-Jasa Kesenian dan Hiburan	0,00	5.700.000,00	5.700.000,00	0,00
10.	Piutang Opsen PKB	0,00	9.428.984.120,00	9.408.977.401,00	20.006.719,00
11.	Piutang Opsen BBNKB	0,00	10.378.406.935,00	10.378.406.935,00	0,00
Jumlah		**47.271.712,00**	**32.000.600.977,00**	**31.797.616.003,00**	**250.256.686,00**

5.3.1.1.7.1. Piutang Pajak Reklame Papan/Billboard/Videotron/ Megatron

Piutang Pajak Reklame Papan/Billboard/Videotron/ Megatron pada tahun 2025 sebesar Rp13.727.474,00 mengalami peningkatan sebesar Rp13.727.474,00 dari tahun 2024 sebesar Rp0,00.

Perhitungan Piutang Pajak Reklame Papan/Billboard/Videotron/Megatron Tahun 2025:

1	Piutang Awal Tahun	Rp	0,00
2	Pendapatan LO	Rp	409.006.659,00
3	Pelunasan atas Piutang Awal Tahun (LRA)	(Rp	0,00)
4	Penerimaan LRA Tahun 2025 atas Penetapan Tahun 2025	(Rp	395.279.185,00)
5	Piutang Akhir Tahun	Rp	13.727.474,00

5.3.1.1.7.2. Piutang Pajak Air Tanah

Piutang Pajak Air Tanah pada tahun 2025 sebesar Rp164.746,00 mengalami peningkatan sebesar Rp164.746,00 dari tahun 2024 sebesar Rp0,00.

Perhitungan Piutang Pajak Air Tanah Tahun 2025:

1	Piutang Awal Tahun	Rp	0,00
2	Pendapatan LO	Rp	682.899,00
3	Pelunasan atas Piutang Awal Tahun (LRA)	(Rp	0,00)
4	Penerimaan LRA Tahun 2025 atas Penetapan Tahun 2025	(Rp	518.153,00)
5	Piutang Akhir Tahun	Rp	164.746,00

5.3.1.1.7.3. Piutang Pajak Mineral Bukan Logam dan Batuan Lainnya

Piutang Pajak Mineral Bukan Logam dan Batuan Lainnya pada tahun 2025 sebesar Rp11.350.288,00 mengalami peningkatan sebesar Rp11.350.288,00 dari tahun 2024 sebesar Rp0,00.

Perhitungan Piutang Pajak Mineral Bukan Logam dan Batuan Lainnya Tahun 2025:

1	Piutang Awal Tahun	Rp	0,00
2	Pendapatan LO	Rp	192.970.112,00
3	Pelunasan atas Piutang Awal Tahun (LRA)	(Rp	0,00)

4	Penerimaan LRA Tahun 2025 atas Penetapan Tahun 2025	(Rp	181.619.824,00)
5	Piutang Akhir Tahun	Rp	11.350.288,00

5.3.1.1.7.4. Piutang Pajak Bumi dan Bangunan P2

Piutang Pajak Bumi dan Bangunan P2 pada tahun 2025 sebesar Rp76.443.382,00 mengalami peningkatan sebesar Rp70.234.466,00 dari tahun 2024 sebesar Rp6.208.916,00. Peningkatan piutang ini karena beberapa wajib pajak belum melunasi PBB P2 terletak 7 kecamatan (Balik Bukit Rp12.843.358,00, Pagar Dewa Rp2.446.666,00, Sumber Jaya Rp2.727.096,00, Kebun Tebu Rp2.379.692,00, Bandar Negeri Suoh Rp119.940,00, Suoh Rp32.217.952,00, Way Tenong Rp23.708.678,00)

Perhitungan Piutang Pajak Bumi dan Bangunan P2 Tahun 2025:

1	Piutang Awal Tahun	Rp	6.208.916,00
2	Pendapatan LO	Rp	5.192.436.526,00
3	Penerimaan LRA atas Piutang Tahun 2024	(Rp	2.727.096,00)
4	Penerimaan LRA atas Penetapan Tahun 2025	(Rp	5.188.954.706,00)
5	Piutang Akhir Tahun	Rp	76.443.382,00

Tabel 155. Rekap Penetapan Piutang PBB

No	Kecamatan	Pekon	Penetapan Tahun		
			2024	2025	Total
1.	Kec. Balik Bukit	Way Mengaku	2.711.600,00	2.751.600,00	5.463.200,00
2.	Kec. Balik Bukit	Way Empulau Ulu	770.220,00	816.030,00	1.586.250,00
3.	Kec. Balik Bukit	Kubu Perahu	0,00	5.793.908,00	5.793.908,00
4.	Kec. Sumber Jaya	Suka Pura	0,00	2.727.096,00	2.727.096,00
5.	Kec. Pagar Dewa	Marga Jaya	0,00	2.446.666,00	2.446.666,00
6.	Kec. Kebun Tebu	Pura Jaya	0,00	2.379.692,00	2.379.692,00
7.	Kec. Bandar Negeri Suoh	Gunung Ratu	0,00	119.940,00	119.940,00
8.	Kec. Suoh	Sumber Agung	0,00	32.217.952,00	32.217.952,00
9.	Kec. Way Tenong	Karang Agung	0,00	926.075,00	926.075,00
10.	Kec. Way Tenong	Sukananti	0,00	22.782.603,00	22.782.603,00
Jumlah			**3.481.820,00**	**72.961.562,00**	**76.443.382,00**

5.3.1.1.7.5. Piutang PBJT-Makanan dan/atau Minuman

Piutang PBJT-Makanan dan/atau Minuman pada tahun 2025 sebesar Rp32.305.146,00 mengalami penurunan sebesar (Rp6.157.650,00) atau (16,01%) dari tahun 2024 sebesar Rp38.462.796,00.

Perhitungan Piutang PBJT-Makanan dan/atau Minuman Tahun 2025:

1	Piutang Awal Tahun	Rp	38.462.796,00
2	Pendapatan LO	Rp	1.580.379.317,00
3	Pelunasan atas Piutang Awal Tahun (LRA)	(Rp	6.157.650,00)
4	Penerimaan LRA Tahun 2025 atas Penetapan Tahun 2025	(Rp	1.580.379.317,00)
5	Piutang Akhir Tahun	Rp	32.305.146,00

Tabel 156. Rekap Penetapan Piutang PBJT-Makan dan/atau Minuman

No	Uraian	Tahun				
		2018	2019	2020	2023	Jumlah
(1)	(2)	(3)	(4)	(5)	(6)	(7=3 s.d.6)
1.	Piutang PBJT-Makanan dan/atau Minuman	170.000,00	8.181.146,00	1.328.400,00	22.625.600,00	32.305.146,00
Jumlah		**170.000,00**	**8.181.146,00**	**1.328.400,00**	**22.625.600,00**	**32.305.146,00**

5.3.1.1.7.6. Piutang PBJT-Jasa Parkir

Piutang PBJT-Jasa Parkir pada tahun 2025 sebesar Rp19.100.000,00 mengalami kenaikan sebesar Rp16.500.000,00 atau 634,62% dari Piutang Pajak Tahun 2024 sebesar Rp2.600.000,00.

Perhitungan Piutang PBJT-Jasa Parkir Tahun 2025:

1	Piutang Awal Tahun	Rp	2.600.000,00
2	Pendapatan LO	Rp	133.254.500,00
3	Penerimaan LRA selama tahun 2025	(Rp	116.754.500,00)
4	Piutang Akhir Tahun	Rp	19.100.000,00

Tabel 157. Rekap Penetapan Piutang PBJT-Jasa Parkir

No	Uraian	Tahun		
		2024	2025	Jumlah
(1)	(2)	(3)	(4)	(5=3 s.d. 4)
1.	Piutang PBJT-Jasa Parkir	2.600.000,00	16.500.000,00	19.100.000,00
Jumlah		**2.600.000,00**	**16.500.000,00**	**19.100.000,00**

5.3.1.1.7.7. Piutang Opsen PKB

Piutang Opsen PKB pada tahun 2025 sebesar Rp20.006.719,00 mengalami peningkatan sebesar Rp20.006.719,00 dari tahun 2024 sebesar Rp0,00.

Perhitungan Piutang Opsen PKB Tahun 2025:

1	Piutang Awal Tahun	Rp	0,00
2	Pendapatan LO	Rp	9.486.339.022,00
3	Pelunasan atas Piutang Awal Tahun (LRA)	(Rp	0,00)
4	Penerimaan LRA Tahun 2025 atas Penetapan Tahun 2025	(Rp	9.466.332.303,00)
5	Piutang Akhir Tahun	Rp	20.006.719,00

5.3.1.1.8. Piutang Retribusi Daerah

Piutang Retribusi Daerah merupakan pos untuk menampung saldo tagihan retribusi daerah kepada pihak ketiga (wajib retribusi daerah) yang diharapkan akan diterima dalam waktu 12 bulan. Piutang Retribusi terjadi dikarenakan adanya Surat Ketetapan Retribusi Daerah (SKRD) atau dokumen yang dipersamakan sehingga timbul tagihan atas hak Pemerintah Daerah melalui beberapa Perangkat Daerah pengelola terkait, yang sampai dengan pelaporan neraca belum dibayar oleh Wajib Retribusi Daerah. Saldo Piutang Retribusi Daerah Pemerintah Kabupaten Lampung Barat Per 31 Desember 2025 sebesar Rp3.084.660.901,00 mengalami penurunan sebesar (Rp820.868.390,00) atau (21,02%) dibandingkan dari tahun 2024 sebesar Rp3.905.529.291,00 disajikan pada tabel berikut.

Tabel 158. Piutang Retribusi Daerah Per 31 Desember 2024 dan 2025

No.	Uraian Piutang Retribusi	31 Des 2024 (Rp)	Mutasi		31 Des 2025 (Rp)
			Tambah	Kurang	
(1)	(2)	(3)			(4)
1.	Retribusi Jasa Umum	3.874.666.791,00	46.091.517.906,00	46.950.668.796,00	3.015.515.901,00
2.	Retribusi Jasa Usaha	30.862.500,00	1.609.403.500,00	1.571.121.000,00	69.145.000,00
3.	Piutang Retribusi Perizinan Tertentu	0,00	193.910.266,00	193.910.266,00	0,00
	Jumlah	**3.905.529.291,00**	**47.894.831.672,00**	**48.715.700.062,00**	**3.084.660.901,00**

Tabel 159. Piutang Retribusi Daerah Per Perangkat Daerah Per 31 Desember 2024 dan 2025

No.	Uraian Piutang Retribusi	31 Des 2024 (Rp)	Mutasi		31 Des 2025 (Rp)
			Tambah	Kurang	
(1)	(2)	(3)	(4)	(5)	(6)
1.	**Dinas Kesehatan**				
	Pelayanan Kesehatan Puskesmas Sumber Jaya	27.006.850,00	1.366.663.061,00	1.353.329.716,00	40.340.195,00
	Pelayanan Kesehatan Puskesmas Kebun Tebu	37.518.275,00	1.418.192.954,00	1.400.978.669,00	54.732.560,00
	Pelayanan Kesehatan Puskesmas Gedung Surian	46.031.705,00	993.345.869,00	1.025.612.179,00	13.765.395,00
	Pelayanan Kesehatan Puskesmas Fajar Bulan	104.783.630,00	1.732.230.976,00	1.772.600.701,00	64.413.905,00
	Pelayanan Kesehatan Puskesmas Sekincau	60.219.785,00	1.280.607.597,00	1.302.820.537,00	38.006.845,00
	Pelayanan Kesehatan Puskesmas Pagar Dewa	10.683.405,00	797.296.435,00	763.838.515,00	44.141.325,00
	Pelayanan Kesehatan Puskesmas BNS	30.243.350,00	971.039.885,00	966.381.285,00	34.901.950,00
	Pelayanan Kesehatan Puskesmas Srimulyo	22.990.800,00	1.058.990.077,00	1.045.495.877,00	36.485.000,00
	Pelayanan Kesehatan Puskesmas Kenali	35.402.800,00	1.265.478.385,00	1.256.704.640,00	44.176.545,00
	Pelayanan Kesehatan Puskesmas Batu Brak	21.510.500,00	941.767.103,00	934.708.253,00	28.569.350,00
	Pelayanan Kesehatan Puskesmas Liwa	0,00	1.562.127.320,00	1.562.127.320,00	0,00
	Pelayanan Kesehatan Puskesmas Buay Nyerupa	40.137.750,00	1.332.930.583,00	1.306.908.333,00	66.160.000,00
	Pelayanan Kesehatan Puskesmas Lombok	7.800.000,00	671.800.204,00	624.405.704,00	55.194.500,00
	Pelayanan Kesehatan Puskesmas Air Hitam	26.281.560,00	602.212.675,00	626.310.235,00	2.184.000,00
	Pelayanan Kesehatan Puskesmas Batu Ketulis	60.034.540,00	1.019.800.119,00	991.193.354,00	88.641.305,00
	Retribusi Pemanfaatan Aset Daerah	0,00	3.000.000,00	3.000.000,00	0,00
	Sub Jumlah	**530.644.950,00**	**17.017.483.243,00**	**16.936.415.318,00**	**611.712.875,00**
2.	**RSUD Alimuddin Umar**				
	Pelayanan Kesehatan	3.318.341.485,00	28.668.040.263,00	29.608.259.078,00	2.378.122.670,00
	Sub Jumlah	**3.318.341.485,00**	**28.668.040.263,00**	**29.608.259.078,00**	**2.378.122.670,00**

No.	Uraian Piutang Retribusi	31 Des 2024 (Rp)	Mutasi		31 Des 2025 (Rp)
			Tambah	Kurang	
(1)	(2)	(3)	(4)	(5)	(6)
3.	**Diskominfo**				
	Pengawasan dan Pengendalian Menara Telekomunikasi	25.680.356,00	0,00	0,00	25.680.356,00
	Sub Jumlah	**25.680.356,00**	**0,00**	**0,00**	**25.680.356,00**
4.	**Badan Pendapatan Daerah**				
	Piutang Retribusi Penyewaan Tanah dan Bangunan	75.000,00	0,00	75.000,00	0,00
	Piutang Retribusi Penyewaan Tanah	30.787.500,00	0,00	30.787.500,00	0,00
	Piutang Retribusi Pemanfaatan Aset Daerah	0,00	320.090.000,00	250.945.000,00	69.145.000,00
	Sub Jumlah	**30.862.500,00**	**320.090.000,00**	**281.807.500,00**	**69.145.000,00**
5.	**Dinas Koperasi, Usaha Kecil Menengah dan Perdagangan**				
	Piutang Retribusi Pelayanan Persampahan/ Kebersihan	0,00	36.360.000,00	36.360.000,00	0,00
	Piutang Retribusi Pelataran	0,00	42.330.000,00	42.330.000,00	0,00
	Piutang Retribusi Los	0,00	128.037.000,00	128.037.000,00	0,00
	Piutang Retribusi Kios	0,00	36.353.400,00	36.353.400,00	0,00
	Piutang Retribusi Penyediaan Tempat Kegiatan Usaha berupa Pasar, Grosir, Pertokoan, dan Tempat Kegiatan Usaha Lainnya	0,00	417.020.000,00	417.020.000,00	0,00
	Retribusi Pemanfaatan Aset Daerah		9.000.000,00	9.000.000,00	0,00
	Sub Jumlah	**0,00**	**669.100.400,00**	**669.100.400,00**	**0,00**
6.	**Dinas Lingkungan Hidup**				
	Piutang Retribusi Pelayanan Persampahan/ Kebersihan	0,00	66.170.000,00	66.170.000,00	0,00
	Piutang Retribusi Pemanfaatan Aset Daerah	0,00	10.800.000,00	10.800.000,00	0,00
	Sub Jumlah	0,00	**76.970.000,00**	**76.970.000,00**	0,00
7.	**Dinas Perhubungan**				
	Piutang Retribusi Pelayanan Parkir di Tepi Jalan Umum	0,00	96.744.000,00	96.744.000,00	0,00
	Piutang Retribusi Penyediaan Tempat Khusus Parkir Diluar Badan Jalan	0,00	10.626.000,00	10.626.000,00	0,00
	Piutang Retribusi Pemanfaatan Aset Daerah	0,00	2.600.000,00	2.600.000,00	0,00
	Sub Jumlah	**0,00**	**109.970.000,00**	**109.970.000,00**	**0,00**
8.	**Dinas Pendidikan dan Kebudayaan**				
	Piutang Retribusi Pemanfaatan Aset Daerah	0,00	275.950.000,00	275.950.000,00	0,00
	Sub Jumlah	**0,00**	**275.950.000,00**	**275.950.000,00**	**0,00**
9.	**Dinas PUPR**				
	Piutang Retribusi Pemakaian Ruangan	0,00	12.000.000,00	12.000.000,00	0,00
	Piutang Retribusi Pemanfaatan Aset Daerah	0,00	78.100.000,00	78.100.000,00	
	Piutang Retribusi Persetujuan Bangunan Gedung	0,00	193.910.266,00	193.910.266,00	0,00
	Sub Jumlah	0,00	**284.010.266,00**	**284.010.266,00**	0,00
10.	**Dinas Tenaga Kerja dan Perindustrian**				
	Piutang Retribusi Pemanfaatan Aset Daerah	0,00	275.950.000,00	275.950.000,00	0,00
	Sub Jumlah		**275.950.000,00**	**275.950.000,00**	0,00
11.	**Dinas Kepemudaan, Olahraga, dan Pariwisata**				
	Piutang Retribusi Pelayanan Tempat Penginapan/Pesanggrahan/Vila	0,00	129.190.000,00	129.190.000,00	0,00
	Piutang Retribusi Pelayanan Tempat Rekreasi, Pariwisata, dan Olahraga	0,00	49.465.000,00	49.465.000,00	0,00
	Piutang Retribusi Pemanfaatan Aset Daerah	0,00	9.200.000,00	9.200.000,00	0,00
	Sub Jumlah	**0,00**	**187.855.000,00**	**187.855.000,00**	**0,00**
12.	**Dinas Perikanan**				
	Piutang Retribusi Penjualan Hasil Produksi Usaha Pemerintah Daerah	0,00	64.890.000,00	64.890.000,00	0,00
	Piutang Retribusi Pemanfaatan Aset Daerah	0,00	6.800.000,00	6.800.000,00	0,00
	Sub Jumlah	**0,00**	**71.690.000,00**	**71.690.000,00**	**0,00**
13.	**Dinas Perkebunan dan Peternakan**				
	Piutang Retribusi Pelayanan Rumah Pemotongan Hewan Ternak	0,00	3.580.500,00	3.580.500,00	0,00
	Piutang Retribusi Pelayanan Tempat Rekreasi, Pariwisata, dan Olahraga	0,00	73.289.000,00	73.289.000,00	0,00
	Piutang Retribusi Pemanfaatan Aset Daerah	0,00	9.600.000,00	9.600.000,00	0,00
	Sub Jumlah	**0,00**	**86.469.500,00**	**86.469.500,00**	**0,00**
14.	**Sekretariat Daerah**				
	Piutang Retribusi Pemanfaatan Aset Daerah	0,00	53.250.000,00	53.250.000,00	0,00
	Sub Jumlah	**0,00**	**53.250.000,00**	**53.250.000,00**	**0,00**
15.	**Badan Riset dan Inovasi Daerah**				
	Piutang Retribusi Pelayanan Tempat Rekreasi, Pariwisata, dan Olahraga	0,00	52.940.000,00	52.940.000,00	0,00
	Piutang Retribusi Pemanfaatan Aset Daerah	0,00	5.400.000,00	5.400.000,00	0,00
	Sub Jumlah	**0,00**	**58.340.000,00**	**58.340.000,00**	**0,00**
	Jumlah	**3.905.529.291,00**	**48.155.168.672,00**	**48.976.037.062,00**	**3.084.660.901,00**

Tabel 160. Perhitungan Piutang Retribusi Daerah Per 31 Desember 2025

No.	Uraian	Piutang 31 Desember 2024 (Rp)	Pendapatan - LO	Pendapatan – LRA	Piutang 31 Desember 2025 (Rp)	Selisih *)
1	2	3	4	5	6	7 = 3+4-5-6
1.	Piutang Retribusi Daerah	3.905.529.291,00	47.814.386.038,67	46.546.312.712,00	3.084.660.901,00	2.088.941.716,67
Jumlah		**3.905.529.291,00**	**47.814.386.038,67**	**46.546.312.712,00**	**3.084.660.901,00**	**2.088.941.716,67**

Selisih antara Piutang Awal Tahun + Pendapatan LO – Pendapatan LRA dengan Piutang Akhir Tahun sebesar Rp2.088.941.716,67 adalah merupakan Pendapatan LRA diterima dimuka yaitu:

1. Pembayaan utang kelebihan pembayaran pendapatan BLUD pada RSUD Alimuddin Umar Rp1.161.592.700,00
2. Pembayaan utang kelebihan pembayaran pendapatan BLUD pada Puskesmas Rp992.124.850,00
3. Pendapatan diterima dimuka tahun 2025 yang pendapatannya masuk ke Lain-lain PAD yang sah Rp2.083.333,33
4. Pendapatan diterima dimuka tahun lalu yang pendapatannya masuk ke Lain-lain PAD yang sah (Rp1.689.189,25)
5. Pendapatan Retribusi Diterima Dimuka Tahun Berjalan (Rp242.476.666,66)
6. Pendapatan Retribusi Diterima Dimuka Tahun Lalu Rp177.306.689,25.

5.3.1.1.8.1. Piutang Retribusi Pelayanan Kesehatan

Piutang Retribusi Pelayanan Kesehatan merupakan piutang klaim yang timbul dari jasa pelayanan kesehatan yang diberikan pemerintah (RSUD dan Puskesmas) kepada masyarakat, yang belum dibayarkan oleh BPJS Kesehatan. Piutang Retribusi Pelayanan Kesehatan terdapat pada 2 unit organisasi Dinas Kesehatan yaitu pada RSUD Alimuddin Umar sebesar Rp2.378.122.670,00 dan pada 15 Puskesmas sebesar Rp611.712.875,00.

Berikut tabel Perhitungan Piutang Retribusi Pelayanan Kesehatan Akhir Per 31 Desember 2025

Tabel 161. Perhitungan Piutang Retribusi Pelayanan Kesehatan Per 31 Desember 2025

No.	Uraian	Piutang 31 Desember 2024	Pendapatan - LO	Pendapatan - LRA	Piutang 31 Desember 2025	Selisih *)
1	2	3	4	5	6	7 = 3+4-5-6
1.	Piutang Retribusi Pelayanan Kesehatan Puskesmas	530.644.950,00	17.017.489.043,00	15.944.296.268,00	611.712.875,00	992.124.850,00
2.	Piutang Retribusi Pelayanan Kesehatan RSUD	3.318.341.485,00	28.634.227.163,00	28.412.853.278,00	2.378.122.670,00	1.161.592.700,00
Jumlah		**3.848.986.435,00**	**45.651.716.206,00**	**44.357.149.546,00**	**2.989.835.545,00**	**2.153.717.550,00**

Selisih sebesar Rp2.153.717.550,00 tersebut diperoleh dengan perhitungan sebagai berikut:

1	**Penentuan Piutang Akhir Puskesmas:**		
	a. Piutang Awal	Rp	530.644.950,00
	b. Pendapatan LO	Rp	17.017.489.043,00
	c. Pendapatan LRA	(Rp	15.944.296.268,00)
	d. Angsuran utang yang dikompensasi dengan piutang tahun 2024 atas pengembalian kelebihan pembayaran kapitasi perserta PBIJK pada FKTP Tahun 2021 berdasrkan BA Kompensasi Kapitasi	(Rp	992.124.850,00)
	Piutang Akhir Retribusi Jasa Pelayanan Kesehatan	Rp	**611.712.875,00**
2	**Penentuan Piutang Akhir RSUD Alimuddin Umar:**	Rp	
	a. Piutang Awal	Rp	3.318.341.485,00
	b. Pendapatan LO	Rp	28.634.227.163,00
	c. Pendapatan LRA	(Rp	28.412.853.278,00)
	d. Pencatatan kelebihan pembayaran klaim bulan April 2025	Rp	23.459.200,00
	e. Pencatatan kelebihan pembayaran klaim bulan Juli 2025	Rp	10.353.900,00
	f. Mencatat Surat Tindak Lanjut Konfirmasi Hasil Audit Administrasi klaim RSDU AU atas kelebihan pembayaran klaim dari tahun 2021 s.d. 2024	(Rp	1.195.405.800,00)
	Piutang Akhir Retribusi Jasa Pelayanan Kesehatan	Rp	**2.378.122.670,00**
3	**Selisih sebesar Rp2.153.717.550,00:**		
	a. Pembayaran Utang atas Tindak Lanjut Konfirmasi Hasil Audit Administrasi klaim RSDU AU atas kelebihan pembayaran klaim dari tahun 2021 s.d. 2024 (RSUD)	Rp	1.195.405.800,00
	b. Pembayaran Utang atas Tindak Lanjut Konfirmasi Hasil Audit Administrasi klaim Puskesmas atas kelebihan pembayaran klaim dari tahun 2021 s.d. 2024 (RSUD)	Rp	992.124.850,00
	c. Pencatatan kelebihan pembayaran klaim bulan April 2025	(Rp	23.459.200,00)
	d. Pencatatan kelebihan pembayaran klaim bulan Juli 2025	(Rp	10.353.900,00)
	Selisih	Rp	**2.153.717.550,00**

5.3.1.1.8.2. Piutang Retribusi dan Pengendalian Menara Telekomunikasi

Piutang Retribusi Pengawasan dan Pengendalian Menara Telekomunikasi pada tahun 2025 sebesar Rp25.680.356,00 tidak mengalami perubahan dari tahun 2024 dicatat sebesar Rp25.680.356,00. Pemerintah Kabupaten Lampung Barat telah berupaya untuk melakukan penagihan terhadap piutang tersebut. Berdasarkan surat Dinas Komunikasi dan Informatika Nomor 800/020/III.17/2025 tanggal 31 Januari 2025 terdapat beberapa kondisi yang mengakibatkan piutang tersebut tidak tertagih antara lain : a) terdapat 3 tower PT TBG sudah dibongkar tanpa pemberitahuan kepada Pemkab Lampung Barat sehingga SKRD masih terbit. b) Terdapat tower PT Telkomsel dan PT STP sudah pindah kepemilikan ke PT TBG sehingga terdapat dobel penerbitan SKRD. c) Terdapat penerimaan piutang yang tidak sesuai dengan nominal SKRD yang diterbitkan.

5.3.1.1.8.3. Piutang Retribusi Penyewaan Tanah dan Bangunan

Piutang Retribusi Penyewaan Tanah dan Bangunan tahun 2025 sebesar Rp2.875.000,00 mengalami peningkatan Rp2.800.000,00 dibandingkan dengan saldo per 31 Desember 2024 Rp75.000,00.

Berikut tabel Perhitungan Piutang Retribusi Pelayanan Kesehatan Akhir Per 31 Desember 2025

Tabel 162. Perhitungan Piutang Retribusi Penyewaan Tanah dan Bangunan Per 31 Desember 2025

No.	Uraian	Piutang 31 Desember 2024	Mutasi		Piutang 31 Desember 2025	Ket
			Tambah	Kurang		
1	2	3	4	5	6	7 = 3+4-5-6
1.	Piutang Retribusi Penyewaan Tanah dan Bangunan	75.000,00	136.300.000,00	133.500.000,00	2.875.000,00	0,00
Jumlah		**75.000,00**	**136.300.000,00**	**133.500.000,00**	**2.875.000,00**	**0,00**

5.3.1.1.8.4. Piutang Retribusi Penyewaan Tanah

Piutang Retribusi Penyewaan Tanah tahun 2025 sebesar Rp66.270.000,00 mengalami peningkatan Rp35.482.500,00 atau 115,25% dibandingkan dengan saldo per 31 Desember 2024 Rp30.787.500,00.

Berikut tabel Perhitungan Piutang Retribusi Penyewaan Tanah Akhir Per 31 Desember 2025

Tabel 163. Perhitungan Piutang Retribusi Penyewaan Tanah Per 31 Desember 2025

No.	Uraian	Piutang 31 Desember 2024	Mutasi		Piutang 31 Desember 2025	Selisih *)
			Tambah	Kurang		
1	2	3	4	5	6	7 = 3+4-5-6
2.	Piutang Retribusi Penyewaan Tanah	30.787.500,00	197.427.500,00	161.945.000,00	66.270.000,00	0,00
Jumlah		**30.787.500,00**	**197.427.500,00**	**161.945.000,00**	**66.270.000,00**	**0,00**

5.3.1.1.9. Piutang Hasil Pengelolaan Kekayaan Daerah yang Dipisahkan (HKPYD)

Piutang Hasil Pengelolaan Kekayaan Daerah yang Dipisahkan (HKPYD) merupakan pos untuk menampung saldo tagihan Hasil Pengelolaan Daerah yang Dipisahkan berupa dividen BUMD yang telah ditetapkan terlebih dahulu dengan Berita Acara Pembagian Dividen.

Adapun lebih rinci piutang HKPYD disajikan pada tabel berikut.

Tabel 164. Piutang HKPYD Per 31 Desember 2025 dan 2024

No.	Uraian	31 Desember 2024 (Rp)	Mutasi		31 Desember 2025 (Rp)
			Tambah	Kurang	
(1)	(2)	(3)			(4)
1.	Piutang Dividen Perumda Air Minum Limau Kunci	118.450.130,00	0,00	118.450.130,00	0,00
Jumlah		**118.450.130,00**	**0,00**	**118.450.130,00**	**0,00**

Berikut tabel Perhitungan Piutang HKPYD Akhir Per 31 Desember 2025

Tabel 165. Perhitungan Piutang HKPYD Per 31 Desember 2025

No.	Uraian	Piutang 31 Desember 2024	Mutasi		Piutang 31 Desember 2025	Ket
			Tambah	Kurang		
1	2	3	4	5	6	7 = 3+4-5-6
1.	Piutang Dividen Perumda Air Minum Limau Kunci	118.450.130,00	0,00	118.450.130,00	0,00	0,00
Jumlah		**118.450.130,00**	**0,00**	**118.450.130,00**	**0,00**	**0,00**

5.3.1.1.10. Piutang Lain-lain PAD yang Sah

Piutang Lain-lain PAD yang sah merupakan piutang Pendapatan Asli Daerah yang tidak termasuk piutang pendapatan retribusi, piutang pendapatan pajak, piutang pendapatan dari perizinan tertentu dan piutang dari hasil pengelolaan kekayaan daerah yang dipisahkan. Saldo piutang lain lain PAD yang sah per 31 Desember 2025 sebesar Rp354.357.397,80 atau mengalami kenaikan sebesar Rp187.096.808,52 atau 111,86% dari tahun 2024 sebesar Rp167.260.589,28 sebagaimana disajikan pada tabel berikut.

Tabel 166. Perhitungan Piutang Lain-lain PAD yang Sah Per 31 Desember 2025

No.	Uraian	Piutang 31 Desember 2024	Pendapatan - LO	Pendapatan - LRA	Piutang 31 Desember 2025	Selisih *)
1	2	3	4	5	6	7 = 3+4-5-6
1.	Piutang Lain-lain PAD yang Sah	167.260.589,28	8.396.218.745,13	12.325.400.619,97	354.357.397,80	(4.116.278.683,36)
Jumlah		**167.260.589,28**	**8.396.218.745,13**	**12.325.400.619,97**	**354.357.397,80**	**(4.116.278.683,36)**

Tabel 167. Piutang Lain-lain PAD yang Sah Per OPD
Per 31 Desember 2025 dan 2024

No.	Uraian	31 Desember 2024	Mutasi		31 Desember 2025	Kenaikan/ (Penurunan)	
		(Rp)	Tambah	Kurang	(Rp)	(Rp)	%
(1)	(2)	(3)				(5=3-4)	(6=5/4)
1.	**Badan Keuangan dan Aset Daerah**						
	Piutang Pendapatan Denda atas Keterlambatan Pelaksanaan Pekerjaan	0,00	13.957.232,66	13.957.232,66	0,00	0,00	0,00
	Piutang Hasil Penjualan BMD yang Tidak Dipisahkan		688.493.100,00	688.493.100,00	0,00		
	Piutang Jasa Giro	0,00	1.659.413.969,13	1.659.413.969,13	0,00		
	Piutang Pendapatan Bunga		1.646.066.648,01	1.646.066.648,01	0,00		
	Piutang Pendapatan Denda Pajak Daerah	40.654,24	9.314.124,00	9.158.027,00	196.751,24	156.097,00	383,96
	Piutang Pendapatan Denda atas Keterlambatan Pelaksanaan Pekerjaan		13.957.232,66	13.957.232,66	0,00		
	Piutang Penerimaan atas Tuntutan Ganti Kerugian Keuangan Daerah	55.781.641,04	84.047.000,00	84.047.000,00	55.781.640,56	(0,48)	(0,00)
	Piutang Pendapatan dari Pengembalian	49.798.294,00	479.153.063,70	289.212.351,70	239.739.006,00	189.940.712,00	381,42
	Jumlah	**105.620.589,28**	**4.580.445.137,50**	**4.390.348.328,98**	**295.717.397,80**	**190.096.808,52**	**179,98**
2.	**Dinas Koperasi, UKM, dan Perdagangan**						
	Piutang Pendapatan Hasil Pengelolaan Dana Bergulir	61.640.000,00	7.840.868,39	10.840.868,39	58.640.000,00	(3.000.000,00)	(4,87)
	Jumlah	**61.640.000,00**	**7.840.868,39**	**10.840.868,39**	**58.640.000,00**	**(3.000.000,00)**	**(4,87)**
	Jumlah Total	**167.260.589,28**	**4.588.286.005,89**	**4.401.189.197,37**	**354.357.397,80**	**187.096.808,52**	**111,86**

5.3.1.1.10.1. Piutang Penerimaan atas Tuntutan Ganti Kerugian Keuangan Daerah

Saldo Piutang Penerimaan atas Tuntutan Ganti Kerugian Keuangan Daerah tahun 2025 sebesar Rp55.781.640,56 mengalami penurunan sebesar (Rp0,48) atau (0,00%) dari saldo tahun 2024 sebesar Rp55.781.641,04. Piutang ini merupakan tagihan kepada pihak ketiga yang disebabkan oleh hasil pemeriksaan BPK RI.

5.3.1.1.10.2. Piutang Pendapatan Denda Pajak Daerah

Saldo Piutang Pendapatan Denda Pajak Daerah tahun 2025 sebesar Rp196.751,24 mengalami peningkatan sebesar Rp156.097,00 dari tahun 2024 sebesar Rp40.654,24. Piutang ini merupakan denda terhadap Pajak Bumi dan Bangunan Perdesaan dan Perkotaan (PBBP2) yang belum diterima sebesar Rp40.654,24 dan Denda Opsen PKB sebesar Rp156.097,00.

5.3.1.1.10.3. Piutang Pendapatan dari Pengembalian

Saldo Piutang Pendapatan dari Pengembalian tahun 2025 sebesar Rp239.739.006,00 mengalami peningkatan sebesar Rp189.940.712,00 atau 381,42% dari tahun 2024 sebesar Rp49.798.294,00. Piutang ini merupakan Piutang Pendapatan dari Pengembalian Kelebihan Pembayaran Belanja Tunjangan Keluarga ASN-Tunjangan Keluarga PNS.

5.3.1.1.10.4. Piutang Pendapatan Hasil Pengelolaan Dana Bergulir

Piutang Piutang Pendapatan Hasil Pengelolaan Dana Bergulir merupakan Piutang Pendapatan atas pengelolaan Pokok Dana Bergulir.

Saldo Piutang Pendapatan Pendapatan Hasil Pengelolaan Dana Bergulir tahun 2025 sebesar Rp58.640.000,00 mengalami penurunan sebesar (Rp3.000.000,00) atau (4,87%) dibandingkan saldo tahun 2024 sebesar Rp61.640.000,00.

Berikut disajikan rincian selisih antara Piutang Akhir dengan Piutang Awal Lain-lain PAD yang sah.

Tabel 168. Rincian Selisih antara Piutang Akhir dengan Rumus Piutang

Lain-lain PAD yang Sah Akhir Per 31 Desember 2025

No.	Uraian	Piutang 31 Desember 2024	Pendapatan - LO	Pendapatan - LRA	Piutang 31 Desember 2025	Selisih *)
1	2	3	4	5	6	7 = 3+4-5-6
1.	Hasil Penjualan Peralatan dan Mesin	0,00	0,00	349.110.000,00	0,00	(349.110.000,00)
2.	Hasil Penjualan Aset Lain-Lain	0,00	0,00	339.383.100,00	0,00	(339.383.100,00)
3.	Jasa Giro pada Kas Daerah	0,00	1.659.413.969,13	1.659.413.969,13	0,00	0,00
4.	Pendapatan Bunga	0,00	1.646.066.648,01	1.646.066.648,01	0,00	0,00
5.	Tuntutan Ganti Kerugian Daerah terhadap Bendahara	55.781.641,04	4.459.450.416,32	7.869.853.875,08	55.781.640,56	(3.410.403.458,28)
6.	Pendapatan Denda atas Keterlambatan Pelaksanaan Pekerjaan	0,00	13.957.232,66	13.957.232,66	0,00	0,00
7.	Piutang Pendapatan Denda Pajak Daerah	40.654,24	9.314.124,00	9.158.027,00	196.751,24	0,00
8.	Pendapatan Denda Retribusi Jasa Usaha		1.780.200,00	1.780.200,00	0,00	0,00
9.	Pendapatan dari Pengembalian	49.798.294,00	462.165.082,70	289.212.351,70	239.739.006,00	(16.987.981,00)
10.	Pendapatan BLUD	0,00	136.230.203,92	136.624.348,00	0,00	(394.144,08)
11.	Pendapatan Hasil Pengelolaan Dana Bergulir	61.640.000,00	7.840.868,39	10.840.868,39	58.640.000,00	0,00
Jumlah		**167.260.589,28**	**8.396.218.745,13**	**12.325.400.619,97**	**354.357.397,80**	**(4.116.278.683,36)**

Berikut rincian sebesar Rp4.116.278.683,36 tersebut:

1. Hasil penjualan alat angkutan - alat angkutan darat bermotor - kendaraan bermotor penumpang yang di LO di catat sebagai surplus penjualan/pertukaran/pelepasan aset non lancar-LO — Rp 688.493.100,00
2. Piutang pendapatan LO atas tuntutan ganti kerugian daerah terhadap pegawai negeri bukan bendahara atau pejabat lain disajikan pada akun aset lainnya (Tagihan Jangka Panjang) - OPD BKAD — Rp 3.410.403.458,28
3. Salah setor pekon negeri ratu ke RKUD Kabupaten lampung barat Rp11.265.200,00 yang di akui hutang dari pengembalian kelebihan pembayaran — Rp 11.265.200,00
4. Kelebihan pembapyaran pajak daerah air tanah bulan agustus tahun 2025 PDAM Limau Kunci Rp1.190.893,00 yang di akui hutang dari pengembalian kelebihan pembayaran — Rp 1.190.893,00
5. Pendapatan diterima dimuka tahun lalu Rp1.689.189,25 yang pendapatannya masuk ke Lain-lain PAD yang sah. — Rp (1.689.189,25)
6. Pendapatan diterima dimuka tahun ini Rp2.083.333,33 yang pendapatannya masuk ke Lain-lain PAD yang sah — Rp 2.083.333,33
7. Utang atas pendapatan pengembalian kelebihan tunjangan anak An. Rilwan NIP. 196504031986011002 dari PT Taspen Persero — Rp 4.041.888,00
8. Utang atas kesalahan pengembalian kelebihan tunjangan fungsional PPPK bulan juli tahun 2024 an. Ardi Susanto Kabupaten Pesisir Barat Rp490.000 — Rp 490.000,00

Jumlah Rp 4.116.278.683,36

5.3.1.1.11. Piutang Transfer Pemerintah Pusat

Piutang Transfer Pemerintah Pusat merupakan pos untuk menampung saldo tagihan/piutang transfer dari pemerintah pusat dhi. adalah Kementerian Keuangan yang diharapkan akan diterima dalam waktu 12 bulan kedepan. Piutang Transfer Pemerintah Pusat terjadi dikarenakan adanya Kurang Bayar s.d. Tahun 2023 dan 2024 berdasarkan PMK 120 Tahun 2025 tentang Penetapan Kurang Bayar dan Lebih Bayar Dana Bagi Hasil Tahun 2025. Berikut rincian Piutang Pendapatan Transfer Pemerintah Pusat disajikan pada tabel berikut.

Tabel 169. Piutang Transfer Pemerintah Pusat 31 Desember 2025 dan 2024

No.	Uraian	31 Desember 2024 (Rp)	Mutasi		31 Desember 2025 (Rp)
			Tambah	Kurang	
(1)	(2)	(4)			
1.	Piutang DBH Pajak Bumi dan Bangunan	1.061.862.000,00	2.352.534.700,00	1.989.508.700,00	1.424.888.000,00
2.	Piutang DBH PPh Pasal 21	778.453.000,00	5.846.705.300,00	3.882.770.300,00	2.742.388.000,00
3.	Piutang DBH PPh Pasal 25 dan Pasal 29/WPOPDN	103.056.000,00	443.119.800,00	204.626.800,00	341.549.000,00
4.	Piutang DBH Cukai Hasil Tembakau (CHT)	5.424.000,00	173.140.000,00	126.660.000,00	51.904.000,00
5.	Piutang DBH SDA Minyak Bumi	0,00	8.234.854.000,00	4.218.284.000,00	4.016.570.000,00

No.	Uraian	31 Desember 2024 (Rp)	Mutasi		31 Desember 2025 (Rp)
			Tambah	Kurang	
(1)	(2)	(4)			
6.	Piutang DBH SDA Gas Bumi	0,00	23.986.000,00	0,00	23.986.000,00
7.	Piutang DBH SDA Pengusahaan Panas Bumi	51.381.000,00	5.452.714.000,00	2.182.912.000,00	3.321.183.000,00
8.	Piutang DBH SDA Mineral dan Batubara-Landrent	0,00	205.792.000,00	157.434.000,00	48.358.000,00
9.	Piutang DBH SDA Mineral dan Batubara-Royalty	0,00	50.000,00	31.000,00	19.000,00
10.	Piutang DBH SDA Kehutanan- Provisi Sumber Daya Hutan (PSDH)	0,00	313.437.000,00	133.594.000,00	179.843.000,00
11.	Piutang DBH Sumber Daya Alam (SDA) Perikanan	0,00	851.176.000,00	851.176.000,00	0,00
12.	Dana Bagi Hasil Perkebunan Sawit	0,00	1.833.768.000,00	1.833.768.000,00	0,00
13.	Dana Transfer Umum-Dana Alokasi Umum (DAU)	0,00	550.791.197.626,00	550.791.197.626,00	0,00
14.	Dana Transfer Khusus-Dana Alokasi Khusus (DAK) Fisik	0,00	51.765.972.665,00	51.765.972.665,00	0,00
15.	Dana Transfer Khusus-Dana Alokasi Khusus (DAK) Non Fisik	0,00	155.579.442.815,00	155.579.442.815,00	0,00
16.	Insentif Fiskal	0,00	7.639.595.000,00	7.639.595.000,00	0,00
17.	Dana Desa	0,00	93.950.238.960,00	93.950.238.960,00	0,00
Jumlah		**2.000.176.000,00**	**885.457.723.866,00**	**875.307.211.866,00**	**12.150.688.000,00**

Berikut tabel Perhitungan Piutang Transfer Pemerintah Pusat Akhir Per 31 Desember 2025.

Tabel 170. Perhitungan Piutang Transfer Pemerintah Pusat Per 31 Desember 2025

No.	Uraian	Piutang 31 Desember 2024	Pendapatan - LO	Pendapatan - LRA	Piutang 31 Desember 2025	Selisih *)
1	2	3	4	5	6	7 = 3+4-5-6
1.	Piutang Transfer Pemerintah Pusat	2.000.176.000,00	792.497.321.763,00	875.459.072.866,00	12.150.688.000,00	(93.112.263.103,00)
Jumlah		**2.000.176.000,00**	**792.497.321.763,00**	**875.459.072.866,00**	**12.150.688.000,00**	**(93.112.263.103,00)**

Selisih antara Piutang Awal Tahun + Pendapatan LO – Pendapatan LRA dengan Piutang Akhir Tahun sebesar Rp93.112.263.103,00 dijelaskan berikut:

Tabel 171. Rincian Selisih antara Piutang Akhir dengan Rumus Piutang Akhir Per 31 Desember 2025

No.	Uraian	Jumlah
1	**2**	**3**
1.	Penerimaan Dana Desa dari Pemerintah Pusat diterima langsung RKDesa dari RKUN, hanya dicatat pada LRA, tidak dicatat pada LO	93.950.238.960,00
2.	Mencatat penyesuian pembayaran utang kelebihan atas tuntutan ganti kerugian daerah (dana bos tahun anggaran 2022 - temuan pemeriksa dalam LHP tahun 2023) yang disetorkan melalaui RKUD tahun 2023 , BA 08.01/03 2024 antara kemenkue , disdik lambar , BUD dikompensasi dengan potongan DAU bulan maret 2025 sesuai KMK 5/KM.7/2025 tentang pemotongan DAU tahun 2025 atas daerah yang masih terdapat sisa dana alokasi DAK non fisik di RKUD sampai dengan tahun 2023 Rp 301.141.297	(301.141.297,00)
3.	Mencatat penyesuian pembayaran utang kelebihan atas tuntutan ganti kerugian daerah (dana bos tahun anggaran 2022 - temuan pemeriksa dalam LHP tahun 2023) yang disetorkan melalaui RKUD tahun 2023 , BA 08.01/03 2024 antara kemenkue , disdik lambar , BUD dikompensasi dengan potongan DAU bulan maret 2025 sesuai KMK 5/KM.7/2025 tentang pemotongan DAU tahun 2025 atas daerah yang masih terdapat sisa dana alokasi DAK non fisik di RKUD sampai dengan tahun 2023 Rp 1.525.000	(1.525.000,00)
4.	Mencatat penyesuian potongan silpa DAK non fisik ketahanan pangan pertanian (KPP) tahun anggaran 2023 dikompensasi dengan potongan DAU bulan maret 2025 sesuai KMK 5/KM.7/2025 tentang pemotongan DAU tahun 2025 atas daerah yang masih terdapat sisa dana alokasi DAK non fisik di RKUD sampai dengan tahun 2023 Rp 96.613.600	(96.613.600,00)
5.	Mencatat KMK No 43/MK/PK/2025 yang di tetapkan tanggal 28 september 2025 Tentang pemotongan dana alokasi umum atau dana bagi hasil tahun anggaran 2025 atas daerah yang masih terdapat sisa dana alokasi khusus nonfisik di rekening kas umum daerah sampai dengan tahun 2024 (sisa dana peningkatan kapasitas dan umk (PK2UMK)) Rp 996.010	(996.010,00)
6.	Mencatat KMK No 43/MK/PK/2025 yang di tetapkan tanggal 28 september 2025 Tentang pemotongan dana alokasi umum atau dana bagi hasil tahun anggaran 2025 atas daerah yang masih terdapat sisa dana alokasi khusus nonfisik di rekening kas umum daerah sampai dengan tahun 2024 (sisa dana pelayanan kepariwisataan) Rp 211.644.500	(211.644.500,00)
7.	Mencatat KMK No 43/MK/PK/2025 yang di tetapkan tanggal 28 september 2025 Tentang pemotongan dana alokasi umum atau dana bagi hasil tahun anggaran 2025 atas daerah yang masih terdapat sisa dana alokasi khusus nonfisik di rekening kas umum daerah sampai dengan tahun 2024 (sisa dana penguatan kapasitas kelembagaan sentra IKM (PK2SIKM) Rp 321.553.547	(321.553.547,00)
8.	Mencatat KMK No 43/MK/PK/2025 yang di tetapkan tanggal 28 september 2025 Tentang pemotongan dana alokasi umum atau dana bagi hasil tahun anggaran 2025 atas daerah yang masih terdapat sisa dana alokasi khusus nonfisik di rekening kas umum daerah sampai dengan tahun 2024 (sisa dana fasilitasi penanaman modal (FPM) Rp 56.362.903	(56.362.903,00)
9.	Penerimaan realisasi pada RKUD TDF Tahun 2024, diterima pada tahun 2025	151.861.000,00
Jumlah		**93.112.263.103,00**

Pendapatan Dana Desa dicatat di Laporan Realisasi Anggaran (LRA) dan bukan di Laporan Operasional (LO) karena LRA mencerminkan realisasi anggaran yang diterima, termasuk pendapatan Dana Desa, sementara LO fokus pada hasil kegiatan operasional keuangan, termasuk pendapatan dan biaya yang terkait dengan kegiatan operasional.

5.3.1.1.11.1. Piutang DBH Pajak Bumi dan Bangunan

Piutang DBH Pajak Bumi dan Bangunan (DBH PBB) merupakan bagian dari Transfer ke Daerah yang berasal dari penerimaan PBB yang dikenakan atas bumi dan bangunan, kecuali Pajak Bumi dan Bangunan perdesaan dan Perkotaan.

Perhitungan nilai akhir Piutang DBH Pajak Bumi dan Bangunan:

1.	Piutang 31 Desember 2024	Rp	1.061.862.000,00
2.	Perpres 201 Tahun 2024 APBN Tahun 2025 DBH Pajak Bumi dan Bangunan (LO)	Rp	2.189.101.000,00
3.	PMK 120/2025, PMK LB / KB Tahun 2025 (KB Tahun 2023 & 2024) (LO)	Rp	820.164.000,00
4.	AJP 31 Des 2025, Pemotongan Piutang (LO)	(Rp	656.730.300,00)
5.	Penerimaan DBH PBB selama Tahun 2025 (LRA)	(Rp	1.989.508.700,00)
6.	Piutang 31 Desember 2025	Rp	1.424.888.000,00

5.3.1.1.11.2. Piutang DBH PPh Pasal 21

Piutang DBH PPh Pasal 21 adalah merupakan bagian dari Transfer ke Daerah atas pajak penghasilan berupa gaji, upah, honorarium, tunjangan dan pembayaran lainnya sesuai dengan Undang-Undang mengenai Pajak Penghasilan.

Perhitungan nilai akhir Piutang DBH PPh Pasal 21:

1.	Piutang 31 Desember 2024	Rp	778.453.000,00
2.	Perpres 201 Tahun 2024 APBN Tahun 2025 DBH Pajak Bumi dan Bangunan (LO)	Rp	5.068.059.000,00
3.	PMK 120/2025, PMK LB / KB Tahun 2025 (KB Tahun 2023 & 2024) (LO)	Rp	2.299.064.000,00
4.	AJP 31 Des 2025, Pemotongan Piutang (LO)	(Rp	1.520.417.700,00)
5.	Penerimaan DBH PBB selama Tahun 2025 (LRA)	(Rp	3.882.770.300,00)
6.	Piutang 31 Desember 2025	Rp	2.742.388.000,00

5.3.1.1.11.3. Piutang DBH PPh Pasal 25 dan Pasal 29/WPOPDN

Piutang DBH PPh Pasal 25 dan Pasal 29/WPOPDN adalah merupakan bagian dari Transfer ke Daerah atas angsuran pajak penghasilan yang dibayar setiap bulan oleh Wajib Pajak dan kekurangan pajak yang harus dibayar oleh Wajib Pajak setelah dilakukan perhitungan akhir dalam Surat Pemberitahuan (SPT) Tahunan.

Perhitungan nilai akhir Piutang DBH PPh Pasal 25 dan Pasal 29/WPOPDN:

1.	Piutang 31 Desember 2024	Rp	103.056.000,00
2.	Perpres 201 Tahun 2024 APBN Tahun 2025 DBH Pajak Bumi dan Bangunan (LO)	Rp	228.944.000,00
3.	PMK 120/2025, PMK LB / KB Tahun 2025 (KB Tahun 2023 & 2024) (LO)	Rp	282.859.000,00
4.	AJP 31 Des 2025, Pemotongan Piutang (LO)	(Rp	68.683.200,00)
5.	Penerimaan DBH PBB selama Tahun 2025 (LRA)	(Rp	204.626.800,00)
6.	Piutang 31 Desember 2025	Rp	341.549.000,00

5.3.1.1.11.4. Piutang DBH Cukai Hasil Tembakau (CHT)

Piutang DBH CHT (Dana Bagi Hasil Cukai Hasil Tembakau) adalah bagian dari transfer ke daerah yang dibagikan kepada provinsi dan kabupaten penghasil cukai atau penghasil tembakau.

Perhitungan nilai akhir Piutang DBH Cukai Hasil Tembakau (CHT):

1.	Piutang 31 Desember 2024	Rp	5.424.000,00
2.	Perpres 201 Tahun 2024 APBN Tahun 2025 DBH Pajak Bumi dan Bangunan (LO)	Rp	124.325.000,00
3.	PMK 120/2025, PMK LB / KB Tahun 2025 (KB Tahun 2023 & 2024) (LO)	(Rp	48.815.000,00
4.	Penerimaan DBH PBB selama Tahun 2025 (LRA)	(Rp	126.660.000,00)
5.	Piutang 31 Desember 2025	Rp	51.904.000,00

5.3.1.1.11.5. Piutang DBH SDA Minyak Bumi

Piutang DBH SDA Minyak Bumi adalah jumlah dana yang seharusnya diterima oleh daerah sebagai bagi hasil dari dari penerimaan negara SDA Minyak Bumi.

Perhitungan nilai akhir Piutang DBH SDA Minyak Bumi

1.	Piutang 31 Desember 2024	Rp	0,00
2.	Perpres 201 Tahun 2024 APBN Tahun 2025 DBH Pajak Bumi dan Bangunan (LO)	Rp	4.218.284.000,00
3.	PMK 120/2025, PMK LB / KB Tahun 2025 (KB Tahun 2023 & 2024) (LO)	Rp	4.016.570.000,00
4.	Penerimaan DBH PBB selama Tahun 2025 (LRA)	(Rp	4.218.284.000,00)
5.	Piutang 31 Desember 2025	Rp	4.016.570.000,00

5.3.1.1.11.6. Piutang DBH SDA Pengusahaan Gas Bumi

Piutang DBH SDA pengusahaan gas bumi adalah dana yang belum diterima oleh daerah dari Dana Bagi Hasil (DBH) Sumber Daya Alam yang bersumber dari pengusahaan gas bumi. DBH SDA gas bumi ini adalah bagian dari transfer ke daerah yang berasal dari penerimaan SDA gas bumi.

Perhitungan nilai akhir Piutang DBH SDA Minyak Bumi

1.	Piutang 31 Desember 2024	Rp	0,00
2.	PMK 120/2025, PMK LB / KB Tahun 2025 (KB Tahun 2023 & 2024) (LO)	Rp	23.986.000,00
3.	Piutang 31 Desember 2025	Rp	23.986.000,00

5.3.1.1.11.7. Piutang DBH SDA Pengusahaan Panas Bumi

Piutang DBH SDA pengusahaan panas bumi adalah dana yang belum diterima oleh daerah dari Dana Bagi Hasil (DBH) Sumber Daya Alam yang bersumber dari pengusahaan panas bumi. DBH SDA panas bumi ini adalah bagian dari transfer ke daerah yang berasal dari penerimaan SDA panas bumi.

Perhitungan nilai akhir Piutang DBH SDA Minyak Bumi

1.	Piutang 31 Desember 2024	Rp	51.381.000,00
2.	Perpres 201 Tahun 2024 APBN Tahun 2025 DBH Pajak Bumi dan Bangunan (LO)	Rp	2.160.792.000,00
3.	PMK 120/2025, PMK LB / KB Tahun 2025 (KB Tahun 2023 & 2024) (LO)	Rp	3.291.922.000,00
4.	Penerimaan DBH PBB selama Tahun 2025 (LRA)	(Rp	2.182.912.000,00)
5.	Piutang 31 Desember 2025	Rp	3.321.183.000,00

5.3.1.1.11.8. Piutang DBH SDA Mineral dan Batu Bara (Landrent dan Royalti)

Piutang DBH SDA Mineral dan Batu Bara (Landrent dan Royalti) adalah piutang yang berasal dari Provisi Sumber Daya Mineral dan Batu Bara, yang merupakan bagian dari Dana Bagi Hasil (DBH) Sumber Daya Alam (SDA). DBH SDA ini dialokasikan ke daerah sebagai bagian dari dana perimbangan antara pusat dan daerah.

Perhitungan nilai akhir Piutang DBH SDA Mineral dan Batu Bara (Landrent & Royalti)

1.	Piutang 31 Desember 2024	Rp	0,00
2.	Perpres 201 Tahun 2024 APBN Tahun 2025 DBH Pajak Bumi dan Bangunan (LO)	Rp	157.465.000,00
3.	PMK 120/2025, PMK LB / KB Tahun 2025 (KB Tahun 2023 & 2024) (LO)	Rp	48.377.000,00
4.	Penerimaan DBH PBB selama Tahun 2025 (LRA)	(Rp	157.465.000,00)
5.	Piutang 31 Desember 2025	Rp	48.377.000,00

5.3.1.1.11.9. Piutang DBH SDA Kehutanan- Provisi Sumber Daya Hutan (PSDH)

Piutang DBH SDA Kehutanan- Provisi Sumber Daya Hutan (PSDH) adalah piutang yang berasal dari Provisi Sumber Daya Hutan (PSDH), yang merupakan bagian dari Dana Bagi Hasil (DBH) Sumber Daya Alam (SDA). DBH SDA ini dialokasikan ke daerah sebagai bagian dari dana perimbangan antara pusat dan daerah.

Perhitungan nilai akhir Piutang DBH SDA PSDH

1.	Piutang 31 Desember 2024	Rp	0,00
2.	Perpres 201 Tahun 2024 APBN Tahun 2025 DBH Pajak Bumi dan Bangunan (LO)	Rp	133.594.000,00
3.	PMK 120/2025, PMK LB / KB Tahun 2025 (KB Tahun 2023 & 2024) (LO)	Rp	179.843.000,00
4.	Penerimaan DBH PBB selama Tahun 2025 (LRA)	(Rp	133.594.000,00
5.	Piutang 31 Desember 2025	Rp	179.843.000,00

5.3.1.1.12. Piutang Transfer Antar Daerah

Piutang Transfer Antar Daerah merupakan pos untuk menampung saldo tagihan/ piutang transfer dari pemerintah daerah lainnya dhi adalah Pemerintah Provinsi Lampung yang diharapkan akan diterima dalam waktu 12 bulan.

Saldo Piutang Transfer Pemerintah Daerah Lainnya Kabupaten Lampung Barat tahun 2025 sebesar Rp72.504.991.619,00 mengalami peningkatan sebesar Rp8.146.908.507,00 atau 12,66% dibandingkan dari tahun 2024 sebesar Rp64.358.083.112,00 Saldo piutang transfer pemerintah daerah lainnya disajikan pada tabel berikut.

Tabel 172. Piutang Transfer Antar Daerah 31 Desember 2024 dan 2025

No.	Uraian	31 Desember 2024 (Rp)	Mutasi		31 Desember 2025 (Rp)
			Tambah	Kurang	
(1)	(2)	(3)	(4)	(5)	(6)
1.	Piutang Pajak KB (PKB)	13.396.770.011,00	458.914.116,00	393.274.932,00	13.462.409.195,00
2.	Piutang Bea Balik Nama KB (BBN - KB)	11.693.387.172,00	154.392.103,00	2.463.613.061,00	9.384.166.214,00
3.	Piutang Pajak Bahan Bakar KB (PBB - KB)	34.882.442.309,00	23.458.215.725,00	13.511.946.193,00	44.828.711.841,00
4.	Piutang Pajak Air Permukaan (PAP)	434.689.294,00	723.538.496,00	154.794.350,00	1.003.433.440,00
5.	Piutang Pajak Rokok	3.950.794.326,00	25.173.624.078,00	25.298.147.475,00	3.826.270.929,00
Jumlah		**64.358.083.112,00**	**49.968.684.518,00**	**41.821.776.011,00**	**72.504.991.619,00**

*) KB = Kendaraan Bermotor

Berikut tabel Perhitungan Piutang Transfer Antar Daerah Per 31 Desember 2025

Tabel 173. Perhitungan Piutang Transfer Antar Daerah Per 31 Desember 2025

No.	Uraian	31 Desember 2024 (Rp)	LO	LRA	31 Desember 2025 (Rp)	Selisih
1	2	3	4	5	6	7 = 3+4-5-6
1.	Piutang Transfer Antar Daerah	64.358.083.112,00	49.968.684.518,00	41.821.776.011,00	72.504.991.619,00	0,00
Jumlah		**64.358.083.112,00**	**49.968.684.518,00**	**41.821.776.011,00**	**72.504.991.619,00**	**0,00**

5.3.1.1.12.1. Piutang Pajak Kendaraan Bermotor (PKB)

Piutang Pajak Kendaraan Bermotor (PKB) adalah Piutang kepada Pemerintah Provinsi Lampung atas pemungutan PKB, hak Kabupaten Lampung Barat yang belum diterima sampai dengan tanggal pelaporan.

Perhitungan nilai akhir Piutang Pajak Kendaraan Bermotor (PKB):

1.	Piutang 31 Desember 2024	Rp	13.396.770.011,00
2.	Pendapatan-LO Tahun 2025 (LO)	Rp	458.914.116,00
3.	Penerimaan PKB selama Tahun 2025 (LRA)	(Rp	393.274.932,00)
4.	Piutang 31 Desember 2025	Rp	13.462.409.195,00

5.3.1.1.12.2. Piutang Bea Balik Nama Kendaraan Bermotor (BBN-KB)

Piutang Bea Balik Nama Kendaraan Bermotor (BBN-KB) adalah Piutang kepada Pemerintah Provinsi Lampung atas pemungutan BBN KB, hak Kabupaten Lampung Barat yang belum diterima sampai dengan tanggal pelaporan.

BBNKB adalah pajak yang dikenakan pada saat terjadi penyerahan hak milik kendaraan bermotor dari satu pemilik ke pemilik lain termasuk karena jual beli, tukar-menukar, hibah, warisan, atau pemasukan ke dalam badan usaha. BBNKB merupakan pajak yang dibayar sekali saat peralihan kepemilikan, dan bukan pajak tahunan.

Perhitungan nilai akhir Piutang BBN KB:

1.	Piutang 31 Desember 2024	Rp	11.693.387.172,00
2.	Pendapatan-LO Tahun 2025 (LO)	Rp	154.392.103,00
3.	Penerimaan BBN KB selama Tahun 2025 (LRA)	(Rp	2.463.613.061,00)
4.	Piutang 31 Desember 2025	Rp	9.384.166.214,00

5.3.1.1.12.3. Piutang Pajak Bahan Bakar Kendaraan Bermotor (PBB KB)

Piutang Pajak Bahan Bakar Kendaraan Bermotor (PBB KB) adalah Piutang kepada Pemerintah Provinsi Lampung atas pemungutan PBB KB, merupakan hak Kabupaten Lampung Barat yang belum diterima sampai dengan tanggal pelaporan.

Objek PBBKB adalah penyerahan bahan bakar kendaraan bermotor dari penyedia kepada konsumen. Subjek PBBKB adalah konsumen, sedangkan wajib PBBKB adalah orang pribadi atau badan penyedia bahan bakar yang menyerahkan.

Perhitungan nilai akhir Piutang PBBKB:

1.	Piutang 31 Desember 2024	Rp	34.882.442.309,00

2.	Pendapatan-LO Tahun 2025 (LO)	Rp	23.458.215.725,00
3.	Penerimaan BBN KB selama Tahun 2025 (LRA)	(Rp	13.511.946.193,00)
4.	Piutang 31 Desember 2025	Rp	44.828.711.841,00

5.3.1.1.12.4. Piutang Pajak Air Permukaan

Piutang Pajak Air Permukaan (PAP) adalah Piutang kepada Pemerintah Provinsi Lampung atas pemungutan PAP, merupakan hak Kabupaten Lampung Barat yang belum diterima sampai dengan tanggal pelaporan.

Objek Wajib Pajak PAP adalah pengambilan dan /atau pemanfaatan air permukaan. Subjek PAP adalah orang pribadi atau badan yang melakukan pengambilan dan atau pemanfatatan air permukaan.

Perhitungan nilai akhir Piutang PAP:

1.	Piutang 31 Desember 2024	Rp	434.689.294,00
2.	Pendapatan-LO Tahun 2025 (LO)	Rp	723.538.496,00
3.	Penerimaan BBN KB selama Tahun 2025 (LRA)	(Rp	154.794.350,00)
4.	Piutang 31 Desember 2025	Rp	1.003.433.440,00

5.3.1.1.12.5. Piutang Pajak Rokok

Piutang Pajak Rokok adalah Piutang kepada Pemerintah Provinsi Lampung atas pemungutan Pajak Rokok, merupakan hak Kabupaten Lampung Barat yang belum diterima sampai dengan tanggal pelaporan.

Objek Pajak Rokok adalah konsumsi rokok, yang meliputi sigaret, cerutu, rokok daun, dan hasil tembakau lainnya yang dikenai cukai, termasuk rokok elektrik. Pajak ini dikenakan atas konsumsi produk tembakau yang telah dipungut cukai oleh pemerintah.

Perhitungan nilai akhir Piutang Pajak Rokok:

1.	Piutang 31 Desember 2024	Rp	3.950.794.326,00
2.	G/368/VI.03/HK/2025 Pajak Rokok Bulan Desember 2024	Rp	3.702.573.932,00
3.	G/367/VI.03/HK/2025 Pajak Rokok Triwulan 1 TA.2025	Rp	6.175.054.405,00
4.	G/658/IV.03/HK/2025 Pajak Rokok Triwulan 2 TA.2025	Rp	5.514.737.529,00
5.	G/755/IV.03/HK/2025 Pajak Rokok Triwulan 3 TA.2025	Rp	5.954.987.283,00
6.	G/882/IV.03/HK/2025 Pajak Rokok Triwulan 4 TA.2025	Rp	3.826.270.929,00
7.	Penerimaan Pajak Rokok selama Tahun 2025 (LRA)	(Rp	25.298.147.475,00)
8.	Piutang 31 Desember 2025	Rp	3.826.270.929,00

Sesuai dengan Berita Acara Kesepakatan Bersama antara Pemerintah Provinsi Lampung dengan Pemerintah Kabupaten / Kota se-Provinsi Lampung Nomor 900.1.14.5/5171/VI.02/2024 Tanggal 10 Oktober 2024 tentang Penyaluran Dana Bagi Hasil Pajak Daerah Provinsi Lampung Kepada Kabupaten/Kota Se-Provinsi Lampung Tahun Anggaran 2024, pada pokok nya menyatakan bahwa penyaluran piutang : a) DBH Pajak TW I TA 2024 penyaluran tahun 2025; b) TW II TA 2024 penyalurah tahun 2026; c) TW III TA 2024 penyaluran tahun 2027; d) TW IV TA 2024 penyaluran tahun 2028.

Lebih rinci Piutang Transfer Pemerintah Daerah Lainnya untuk masing – masing Jenis Piutang berdasarkan Keputusan Gubernur Provinsi Lampung dapat disajikan pada tabel berikut.

Tabel 174. Dasar Hukum Piutang Transfer Antar Daerah Per 31 Desember 2025

No.	Uraian	Dasar Hukum Penetapan Piutang			31 Desember 2025 (Rp)
		Dasar	Tanggal	Nomor	
(1)	(2)	(3)	(4)	(5)	(6)
1.	**Pajak Kendaraan Bermotor (PKB)**				
	Triwulan II TA 2024	Kep.Gub	31/07/2024	G/429/VI.03/HK/2024	3.503.194.648,00
	Triwulan III TA 2024	Kep.Gub	31/10/2024	G/715/VI.03/HK/2024	4.630.305.900,00
	Triwulan IV TA 2024	Kep.Gub	14/02/2025	G/147/VI.03/HK/2025	5.263.269.463,00
	Triwulan II TA 2025	Kep.Gub	24-Sep-25	G/659/VI.03/HK/2025	38.490.442,00
	Triwulan III TA 2025	Kep.Gub	2-Feb-26	G/05/VI.03/HK/2026	3.625.294,00
	Triwulan IV TA 2025	Kep.Gub	13-Apr-26	G/198/VI.03/HK/2026	23.523.448,00
2.	**Pajak BBN KB**				
	Triwulan II TA 2024	Kep.Gub	31/07/2024	G/429/VI.03/HK/2024	2.530.395.832,00
	Triwulan III TA 2024	Kep.Gub	31/10/2024	G/715/VI.03/HK/2024	3.115.300.425,00
	Triwulan IV TA 2024	Kep.Gub	14/02/2025	G/147/VI.03/HK/2025	3.738.469.957,00
3.	**Pajak Bahan Bakar KB (PBB - KB)**				
	Triwulan II TA 2024	Kep.Gub	31/07/2024	G/429/VI.03/HK/2024	8.677.676.177,00
	Triwulan III TA 2024	Kep.Gub	31/10/2024	G/715/VI.03/HK/2024	9.066.763.236,00
	Triwulan IV TA 2024	Kep.Gub	14/02/2025	G/147/VI.03/HK/2025	8.745.425.924,00
	Triwulan II TA 2025	Kep.Gub	24-Sep-25	G/659/VI.03/HK/2025	5.670.458.634,00

No.	Uraian	Dasar Hukum Penetapan Piutang			31 Desember 2025 (Rp)
		Dasar	Tanggal	Nomor	
(1)	(2)	(3)	(4)	(5)	(6)
	Triwulan III TA 2025	Kep.Gub	2-Feb-26	G/05/VI.03/HK/2026	6.350.622.341,00
	Triwulan IV TA 2025	Kep.Gub	13-Apr-26	G/198/VI.03/HK/2026	6.317.765.529,00
4.	**Pajak Air Permukaan (PAP)**				
	Triwulan II TA 2024	Kep.Gub	31/07/2024	G/429/VI.03/HK/2024	183.880.271,00
	Triwulan III TA 2024	Kep.Gub	31/10/2024	G/715/VI.03/HK/2024	125.250.798,00
	Triwulan IV TA 2024	Kep.Gub	14/02/2025	G/147/VI.03/HK/2025	125.558.225,00
	Triwulan II TA 2025	Kep.Gub	24-Sep-25	G/659/VI.03/HK/2025	203.167.855,00
	Triwulan III TA 2025	Kep.Gub	2-Feb-26	G/05/VI.03/HK/2026	185.474.743,00
	Triwulan IV TA 2025	Kep.Gub	13-Apr-26	G/198/VI.03/HK/2026	180.101.548,00
5.	**Pajak Rokok**				
	Triwulan IV TA 2025	Kep.Gub	30/12/2025	G/882/IV.03/HK/2025	3.826.270.929,00
Jumlah					**72.504.991.619,00**

5.3.1.1.13. Penyisihan Piutang

Penyisihan piutang dilakukan dalam rangka untuk memprediksi piutang yang bisa direalisasikan selama satu tahun kedepan sehingga piutang yang disajikan merupakan nilai yang dapat direalisasikan/ (*Net Realizable Value*).

Pemerintah Kabupaten Lampung Barat pada Tahun 2025 ini melakukan penyisihan terhadap piutang, untuk penyisihan piutang yang merupakan penyesuaian tahun - tahun sebelumnya menjadi unsur pengurang ekuitas, sedangkan untuk penyisihan piutang pada tahun berkenaan merupakan unsur beban penyisihan piutang.

Adapun rincian penyisihan piutang Tahun 2025 dan 2024 disajikan pada tabel berikut.

Tabel 175. Penyisihan Piutang Per 31 Desember 2025 dan 2024

No.	Uraian	31 Desember 2024 (Rp)	Mutasi		31 Desember 2025 (Rp)
			Tambah	Kurang	
(1)	(2)	(4)	(5=3-4)	(6=5/4)	
1.	Penyisihan Piutang Pajak Daerah	11.632.053,08	16.322.253,75	11.986.269,74	15.968.037,09
2.	Penyisihan Piutang Retribusi Daerah	100.582.198,42	111.061.824,78	131.369.698,42	80.274.324,78
3.	Penyisihan Piutang Hasil Pengelolaan Kekayaan Daerah yang Dipisahkan	59.225.065,00	0,00	59.225.065,00	0,00
4.	Penyisihan Piutang Lain-lain PAD yang Sah	142.861.442,28	99.036.720,22	3.000.000,48	238.898.162,02
5.	Penyisihan Piutang Transfer Pemerintah Pusat	200.017.600,00	1.194.146.000,00	200.017.600,00	1.194.146.000,00
6.	Penyisihan Piutang Transfer Antar Daerah	0,00	2.975.189.820,15	0,00	2.975.189.820,15
7.	Penyisihan Piutang Pokok Dana Bergulir	867.844.191,00	0,00	10.491.667,00	857.352.524,00
	Jumlah	**1.382.162.549,78**	**4.395.756.618,90**	**416.090.300,64**	**5.361.828.868,04**

Rincian Penyisihan Piutang Per 31 Desember 2025 disajikan pada Lampiran 11, dan pada tabel berikut.

Tabel 176. Perhitungan Penyisihan Piutang Per 31 Desember 2025

No.	Uraian	Penyisihan Piutang 31 Desember 2024	Laporan Operasional *)	Neraca **)	Penyisihan Piutang 31 Desember 2025	Selisih
1	2	3	4	5	6	7 = 3+4-5-6
1.	Penyisihan Piutang Pajak Daerah	11.632.053,08	4.335.984,01	0,00	15.968.037,09	0,00
2.	Penyisihan Piutang Retribusi Daerah	100.582.198,42	54.518.968,78	74.826.842,42	80.274.324,78	0,00
3.	Penyisihan Piutang Hasil Pengelolaan Kekayaan Daerah yang Dipisahkan	59.225.065,00	0,00	59.225.065,00	0,00	0,00
4.	Penyisihan Piutang Lain-lain PAD yang Sah	142.861.442,28	99.036.720,22	3.000.000,48	238.898.162,02	0,00
5.	Penyisihan Piutang Transfer Pemerintah Pusat	200.017.600,00	994.128.400,00	0,00	1.194.146.000,00	0,00
6.	Penyisihan Piutang Transfer Antar Daerah	0,00	2.975.189.820,15	0,00	2.975.189.820,15	0,00
7.	Penyisihan Piutang Pokok Dana Bergulir	867.844.191,00	0,00	10.491.667,00	857.352.524,00	0,00
Jumlah		**1.382.162.549,78**	**4.127.209.893,16**	**147.543.574,90**	**5.361.828.868,04**	**0,00**

*) Menambah Beban Penyisihan Piutang, Menambah Saldo Penyisihan Piutang
**) - Mengurangi Penyisihan Piutang, Menambah Ekuitas
- Penyisihan Pokok Dana Bergulir, mengurangi Penyisihan Piutang dan Menambah Kas Investasi Non Permanen Dana Bergulir

Berikut tabel Penyisihan Piutang Perangkat Daerah Per 31 Desember 2025 dan 2024

Tabel 177. Penyisihan Piutang Perangkat Daerah Per 31 Desember 2025 dan 2024

No.	Uraian	31 Desember 2024 (Rp)	Mutasi		31 Desember 2025 (Rp)
			Tambah	Kurang	
(1)	(2)	(3)			
1.	**Dinas Kesehatan**				
	Penyisihan Piutang Retribusi:				
	- Retribusi Pelayanan Kesehatan (Puskesmas)	27.447.634,99	6.885.382,93	27.447.634,99	6.885.382,93

No.	Uraian	31 Desember 2024 (Rp)	Mutasi		31 Desember 2025 (Rp)
			Tambah	Kurang	
(1)	(2)	(3)			
	- Retribusi Pelayanan Kesehatan (RSUD)	16.591.707,43	11.890.613,35	16.591.707,43	11.890.613,35
	Jumlah	**44.039.342,42**	**18.775.996,28**	**44.039.342,42**	**18.775.996,28**
2.	**Diskominfo**				
	Retribusi Daerah :				
	- Retribusi Pengawasan dan Pengendalian Menara Telekomunikasi	25.680.356,00	0,00	0,00	25.680.356,00
	Jumlah	**25.680.356,00**	**0,00**	**0,00**	**25.680.356,00**
3.	**Dinas Koperasi, UMKM dan Perdagangan**				
	Lain-lain PAD yang Sah :				
	- Pendapatan Hasil Pengelolaan Dana Bergulir	61.640.000,00	0,00	3.000.000,00	58.640.000,00
	Pokok Dana Bergulir				
	Penyisihan Pokok Dana Bergulir	867.844.191,00	0,00	10.491.667,00	857.352.524,00
	Jumlah	**929.484.191,00**	**0,00**	**13.491.667,00**	**915.992.524,00**
4.	**Badan Pendapatan Daerah**				
	Pajak Daerah :				
	- Opsen PKB	0,00	100.033,60		100.033,60
	- Pajak Air Tanah	0,00	823,73		823,73
	- Pajak Mineral bukan Logam dan Batuan Lainnya	0,00	56.751,44		56.751,44
	- Pajak Reklame Papan/Billboard/Videotron/ Megatron	0,00	68.637,37		68.637,37
	- PBBP2	31.044,58	1.067.739,89		1.098.784,47
	- PBJT-Penyediaan atau Penyelenggaraan Tempat Parkir	13.000,00	82.500,00		95.500,00
	- PBJT-Restoran	11.588.008,50	2.958.717,50		14.546.726,00
	Retribusi Daerah :				
	- Retribusi Pemanfaatan Aset Daerah	30.862.500,00	35.742.972,50	30.787.500,00	35.817.972,50
	Jumlah	**42.494.553,08**	**40.078.176,03**	**30.787.500,00**	**51.785.229,11**
5.	**BKAD**				
	Hasil Pengelolaan Kekayaan Daerah yang Dipisahkan				
	- Bagian Laba yang Dibagikan kepada Pemerintah Daerah (Dividen) atas Penyertaan Modal pada BUMD (Lembaga Keuangan)	59.225.065,00		59.225.065,00	0,00
	Lain-lain PAD yang Sah				
	- Pendapatan Denda PBBP2	40.654,24	0,00	0,00	40.654,24
	- Pendapatan Denda Opsen PKB	0,00	780,48		780,48
	- Tuntutan Ganti Kerugian Daerah terhadap Pegawai Negeri Bukan Bendahara atau Pejabat Lain	55.781.641,04	0,00	0,48	55.781.640,56
	- Pendapatan dari Pengembalian Kelebihan Pembayaran Belanja Tunjangan Keluarga ASN-Tunjangan Keluarga PNS	25.399.147,00	99.036.720,22		124.435.867,22
	Jumlah	**140.446.507,28**	**99.037.500,70**	**59.225.065,48**	**180.258.942,50**
6.	**PPKD**				
	Pendapatan Transfer Pemerintah Pusat :				
	- DBH PBB	106.186.200,00	502.638.620,00	0,00	608.824.820,00
	- DBH PPh Pasal 21	77.845.300,00	376.974.020,00	0,00	454.819.320,00
	- DBH PPh Pasal 25 dan Pasal 29	10.305.600,00	49.798.695,00	0,00	60.104.295,00
	- DBH Cukai Hasil Tembakau (CHT)	542.400,00	2.790.675,00	0,00	3.333.075,00
	- DBH SDA Minyak Bumi	0,00	20.082.850,00	0,00	20.082.850,00
	- DBH SDA Gas Bumi	0,00	119.930,00	0,00	119.930,00
	- DBH SDA Pengusahaan Panas Bumi	5.138.100,00	40.582.510,00	0,00	45.720.610,00
	- DBH SDA Mineral dan Batubara- Landrent	0,00	241.790,00	0,00	241.790,00
	- DBH SDA Mineral dan Batubara- Royalty	0,00	95,00	0,00	95,00
	- DBH SDA Kehutanan-Provisi Sumber Daya Hutan (PSDH)	0,00	899.215,00	0,00	899.215,00
	Pendapatan Transfer Antar Daerah :				
	- Pendapatan Bagi Hasil Pajak Kendaraan Bermotor	0,00	19.245.221,00	0,00	19.245.221,00
	- Pendapatan Bagi Hasil Pajak Bahan Bakar Kendaraan Bermotor	0,00	2.835.229.317,00	0,00	2.835.229.317,00
	- Pendapatan Bagi Hasil Pajak Air Permukaan	0,00	101.583.927,50	0,00	101.583.927,50
	- Pendapatan Bagi Hasil Pajak Rokok	0,00	19.131.354,65	0,00	19.131.354,65
	Sub Jumlah	**200.017.600,00**	**3.969.318.220,15**	**0,00**	**4.169.335.820,15**
	Jumlah Total	**1.382.162.549,78**	**4.127.209.893,16**	**147.543.574,90**	**5.361.828.868,04**

Piutang Dana Bagi Hasil kepada Pemerintah Provinsi Lampung untuk TW II, III, IV TA 2024 tidak dilakukan penyisihan karena mengacu pada Berita Acara Tanggal 10 Oktober 2024 Nomor 900.1.14.5/5171/VI.02/2024 bahwa piutang tersebut jatuh tempo secara bertahap mulai tahun 2025 s.d. tahun 2028, dan Piutang TW III, IV TA 2025 tidak disisihkan karena baru diterbitkan pada Tahun 2026 dengan mengacu pada Perbup Nomor 15 Tahun 2023 Kebijakan Akuntansi terkait Piutang bahwa penilaian kualitas piutang dilakukan dengan mempertimbangkan jatuh tempo/umur piutang dan perkembangan upaya penagihan yang dilakukan oleh pemerintah daerah. Sedangkan piutang yang disisihkan adalah TW II TA 2025 karena ditetapkan pada tahun 2025.

Saldo penyisihan Dana Bergulir Tak Tertagih per 31 Desember 2025 sebesar Rp857.352.524,00, nilai penyisihan tersebut memiliki kode akun 1.1.10.02.14.0001. yang merupakan bagian dari kode kelompok akun penyisihan piutang dengan kode akun 1.1.10. sedangkan Dana Bergulir Pokok masuk dalam kelompok Investasi Non Permanen Kode Rekening 1.2.01.05.03.

5.3.1.1.14. Beban Dibayar Dimuka

Beban dibayar di muka merupakan beban yang telah dibayarkan oleh Pemerintah Kabupaten Lampung Barat hingga tanggal pelaporan, namun belum dikonsumsi atau digunakan. Saldo beban jasa dibayar di muka per 31 Desember 2025 sebesar Rp13.081.250,00, tidak mengalami perubahan dibandingkan dengan tahun 2024. Rincian selengkapnya dapat dilihat pada tabel berikut.

Tabel 178. Beban Jasa Dibayar Dimuka Per 31 Desember 2025 dan 2024

No	Uraian	31 Desember 2024	Kenaikan/ (Penurunan)		31 Desember 2025
		(Rp)	(Rp)	%	(Rp)
(1)	(2)	(3)	(5=3-4)	(6=5/4)	
1	RSUD Alimuddin Umar	13.081.250,00	0,00	0,00	13.081.250,00
Jumlah		**13.081.250,00**	**0,00**	**0,00**	**13.081.250,00**

Penjelasan lebih rinci beban jasa dibayar dimuka dijelaskan pada tabel berikut.

Tabel 179. Rincian Beban Jasa Dibayar Dimuka Per 31 Desember 2025

No	Uraian	Jumlah (Rp)
(1)	(2)	(3)
1	RSUD Alimuddin Umar	
	1) Beban Dibayar Dimuka-Sewa Bangunan Gedung-Bangunan Gedung Tempat Tinggal-Bangunan Gedung Tempat Tinggal Lainnya	13.081.250,00
Jumlah		**13.081.250,00**

Beban dibayar dimuka sebesar Rp13.081.250 dapat dijelaskan dari uraian berikut:

1. Sewa 2 rumah dinas dokter yang telah dibayarkan untuk 1 tahun periode mei 2025 s.d. mei 2026 senilai Rp24.150.000,00, sehingga:
   - Belanja yang menjadi beban tahun berkenaan mei s.d. desember 2025 (8 bulan x Rp24.150.000,00)/ 12 = Rp16.100.000,00; sehingga beban dibayar dimuka sebesar (Rp24.150.000,00 - Rp16.100.000,00 = Rp8.050.000,00).
2. Sewa 1 rumah dinas dokter yang telah dibayarkan untuk 1 tahun periode juni 2025 s.d. juni 2026 senilai Rp24.150.000,00, sehingga:
   - Belanja yang menjadi beban tahun berkenaan juni s.d. desember 2025 (7 bulan x Rp12.075.000,00)/ 12 = Rp7.043.750,00; sehingga beban dibayar dimuka sebesar (Rp12.075.000,00 – Rp7.043.750,00 = Rp5.031.250,00).

5.3.1.1.15. Persediaan

Saldo pada rekening ini merupakan saldo persediaan barang yang mempunyai kriteria pakai habis. kurang dari 12 bulan dan diperoleh dengan maksud untuk mendukung kegiatan operasional Pemerintah Kabupaten Lampung Barat, serta barang-barang yang dimaksudkan untuk/diserahkan dalam rangka pelayanan kepada masyarakat yang masih berada pada PD. Saldo Persediaan tersebut per 31 Desember 2025 dan 2024 adalah masing-masing sebesar Rp14.468.975.189,39 dan Rp14.964.943.100,62. Saldo Persediaan Tahun 2025 mengalami penurunan nilai sebesar (Rp14.468.975.189,39) atau (Rp3,31%) dibandingkan tahun 2024.

Nilai persediaan yang dicatat per tanggal 31 Desember 2025 berdasarkan pada Berita Acara Stock Opname persediaan per tanggal 31 Desember 2025. Masing-masing OPD hanya mencatat persediaan awal dan persediaan akhir serta belum melakukan pencatatan mutasi persediaan, kecuali Dinas Kesehatan, RSUD Alimuddin Umar dan Puskesmas telah mencatat mutasi persediaan. Hal tersebut dilakukan karena Dinas Kesehatan, RSUD Alimuddin Umar dan Puskesmas telah melakukan pencatatan persediaan menggunakan aplikasi SELENA dan SIMRS.

Persediaan yang disajikan merupakan persediaan yang berada di gudang farmasi untuk persediaan obat-obatan, persediaan selain obat berada pada masing-masing bidang.

Persediaan yang ada pada tahun 2025 seluruhnya adalah persediaan Bahan Pakai Habis. Persediaan Bahan Pakai Habis merupakan pos untuk mencatat aset dalam bentuk barang atau perlengkapan (*supplies*) yang diperoleh dengan maksud untuk mendukung kegiatan operasional entitas.

Rincian Persediaan Kabupaten Lampung Barat per 31 Desember 2024 dan 2025 dapat dijelaskan pada tabel berikut.

Tabel 180. Rincian Persediaan Per 31 Desember 2024 dan 2025

Uraian	31 Desember 2024 (Rp)	31 Desember 2025 (Rp)	Kenaikan/(Penurunan) (Rp)	%
(1)	(2)	(3)	(4=3-2)	(5=4/2)
1. Persediaan Bahan Pakai Habis				
- Persediaan Bahan Kimia	768.216.006,08	589.741.599,32	(178.474.406,76)	(23,23)
- Persediaan Bahan Bakar dan Pelumas	20.057.500,00	46.918.500,00	26.861.000,00	133,92
- Persediaan Bahan Baku	15.668.100,00	15.668.100,00	0,00	0,00
- Persediaan Alat Tulis Kantor	10.503.000,00	9.908.000,00	(595.000,00)	(5,67)
- Persediaan Kertas dan Cover	115.234.800,00	139.647.360,00	24.412.560,00	21,19
- Persediaan Bahan Cetak	5.955.325,00	452.001.065,75	446.045.740,75	7.489,86
- Persediaan Benda Pos	146.000,00	60.000,00	(86.000,00)	(58,90)
- Persediaan Persediaan Dokumen/Administrasi Tender	476.122.068,00	286.129.760,00	(189.992.308,00)	(39,90)
- Persediaan Bahan Komputer	291.327.100,00	297.640.616,00	6.313.516,00	2,17
- Persediaan Perabot Kantor	169.345.209,15	188.532.973,13	19.187.763,98	11,33
- Persediaan Alat Listrik	4.841.000,00	5.995.000,00	1.154.000,00	23,84
- Persediaan Perlengkapan Dinas	576.797.365,66	730.569.131,32	153.771.765,66	26,66
- Persediaan Alat/Bahan untuk Kegiatan Kantor Lainnya	690.000,00	7.712.000,00	7.022.000,00	1.017,68
- Persediaan Obat	4.584.876.115,14	5.689.473.469,08	1.104.597.353,94	24,09
- Persediaan Obat-obatan lainnya	3.859.882.786,59	4.181.950.078,76	322.067.292,17	8,34
- Persediaan untuk Dijual/Diserahkan Kepada Masyarakat	2.003.581.900,00	1.818.739.711,03	(184.842.188,97)	(9,23)
- Persediaan untuk Dijual/Diserahkan Lainnya	2.049.821.625,00	0,00	(2.049.821.625,00)	(100,00)
- Persediaan Natura	10.377.200,00	8.257.825,00	(2.119.375,00)	(20,42)
- Persediaan Natura dan Pakan Lainnya	1.500.000,00	30.000,00	(1.470.000,00)	(98,00)
Jumlah	**14.964.943.100,62**	**14.468.975.189,39**	**(495.967.911,23)**	**(3,31)**

Berikut tabel persediaan per Perangkat Daerah pada Tahun Anggaran 2024 dan 2025

Tabel 181. Perbandingan Persediaan Per Perangkat Daerah Tahun Anggaran 2024 dan 2025

NO	PD	31 Desember 2024	31 Desember 2025	Lebih/ (Kurang) (Rp)	(%)
(1)	(2)	(3)		(5=3-4)	(6=5/4)
1.	Sekretariat Daerah	1.488.000,00	4.153.000,00	2.665.000,00	179,10
2.	Sekretariat DPRD	25.000,00	300.000,00	275.000,00	1.100,00
3.	Inspektorat	851.000,00	6.291.000,00	5.440.000,00	639,25
4.	Badan Keuangan dan Aset Daerah	110.000,00	500.000,00	390.000,00	354,55
5.	Badan Pendapatan Daerah	231.053.074,00	411.295.260,00	180.242.186,00	78,01
6.	Badan Perencanaan Pembangunan Daerah	505.000,00	410.000,00	(95.000,00)	(18,81)

NO	PD	31 Desember 2024	31 Desember 2025	Lebih/ (Kurang)	
				(Rp)	(%)
(1)	(2)	(3)		(5=3-4)	(6=5/4)
7.	Badan Kesatuan Bangsa dan Politik	230.000,00	370.000,00	140.000,00	60,87
8.	Badan Kepegawaian dan Pengembangan SDM	280.000,00	143.000,00	(137.000,00)	(48,93)
9.	Badan Riset dan Inovasi Daerah	458.000,00	574.000,00	116.000,00	25,33
10.	Badan Penanggulangan Bencana Daerah	354.000,00	263.000,00	(91.000,00)	(25,71)
11.	Dinas Pendidikan dan Kebudayaan	9.967.000,00	10.968.500,00	1.001.500,00	10,05
12.	Dinas Kesehatan	4.986.180.485,74	5.907.581.100,71	921.400.614,97	18,48
13.	Dinas Pekerjaan Umum & Perumahan Rakyat	2.050.071.625,00	130.000,00	(2.049.941.625,00)	(99,99)
14.	Dinas Kependudukan dan Pencatatan Sipil	535.660.094,00	538.183.626,00	2.523.532,00	0,47
15.	Dinas Kepemudaan, Olahraga dan Pariwisata	477.500,00	289.000,00	(188.500,00)	(39,48)
16.	Dinas Pengendalian Penduduk, Keluarga Berencana, Pemberdayaan Perempuan dan Perlindungan Anak	2.306.000,00	490.000,00	(1.816.000,00)	(78,75)
17.	Satuan Polisi Pamong Praja, Pemadam Kebakaran dan Penyelamatan	380.000,00	415.000,00	35.000,00	9,21
18.	Dinas Ketahanan Pangan	607.799.400,00	637.799.711,03	30.000.311,03	4,94
19.	Dinas Tanaman Pangan dan Hortikultura	264.891.070,00	256.106.995,00	(8.784.075,00)	(3,32)
20.	Dinas Perkebunan dan Peternakan	85.000,00	679.500,00	594.500,00	699,41
21.	Dinas Perikanan	1.820.000,00	467.000,00	(1.353.000,00)	(74,34)
22.	Dinas Pemberdayaan Masyarakat dan Pemerintahan Pekon	240.000,00	284.000,00	44.000,00	18,33
23.	Dinas Lingkungan Hidup	93.515.600,00	9.703.600,00	(83.812.000,00)	(89,62)
24.	Dinas Penanaman Modal dan Pelayanan Terpadu Satu Pintu	390.000,00	1.598.500,00	1.208.500,00	309,87
25.	Dinas Sosial	545.000,00	460.000,00	(85.000,00)	(15,60)
26.	Dinas Perhubungan	1.397.206.000,00	1.181.205.000,00	(216.001.000,00)	(15,46)
27.	Dinas Komunikasi dan Informatika	1.105.000,00	120.000,00	(985.000,00)	(89,14)
28.	Dinas Perpustakaan dan Kearsipan	615.000,00	1.900.000,00	1.285.000,00	208,94
29.	Dinas Koperasi, Usaha Kecil Menengah dan Perdagangan	310.000,00	120.000,00	(190.000,00)	(61,29)
30.	Dinas Tenaga Kerja dan Perindustrian	15.668.100,00	15.668.100,00	0,00	0,00
31.	RSUD Alimuddin Umar	2.692.177.712,00	3.647.838.915,14	955.661.203,14	35,50
32.	Kec. Balik Bukit	269.000,00	179.000,00	(90.000,00)	(33,46)
33.	Kec. Belalau	1.190.000,00	180.000,00	(1.010.000,00)	(84,87)
34.	Kec. Sumber Jaya	1.885.000,00	2.685.000,00	800.000,00	42,44
35.	Kec. Sekincau	204.000,00	114.000,00	(90.000,00)	(44,12)
36.	Kec. Way Tenong	63.000,00	145.000,00	82.000,00	130,16
37.	Kec. Suoh	134.000,00	130.000,00	(4.000,00)	(2,99)
38.	Kec. Batu Brak	160.000,00	160.000,00	0,00	0,00
39.	Kec. Sukau	125.000,00	120.000,00	(5.000,00)	(4,00)
40.	Kec. Gedung Surian	125.000,00	500.000,00	375.000,00	300,00
41.	Kec. Kebun Tebu	339.000,00	468.000,00	129.000,00	38,05
42.	Kec. Air Hitam	225.000,00	290.000,00	65.000,00	28,89
43.	Kec. Pagar Dewa	255.000,00	125.000,00	(130.000,00)	(50,98)
44.	Kec. Batu Ketulis	525.000,00	270.000,00	(255.000,00)	(48,57)
45.	Kec. Lumbok Seminung	310.000,00	130.000,00	(180.000,00)	(58,06)
46.	Kec. Bandar Negeri Suoh	520.000,00	520.000,00	0,00	0,00
47.	Kelurahan Fajar Bulan	125.000,00	210.000,00	85.000,00	68,00
48.	Kelurahan Pasar Liwa	135.000,00	20.000,00	(115.000,00)	(85,19)
49.	Kelurahan Way Mengaku	231.000,00	175.000,00	(56.000,00)	(24,24)
50.	Kelurahan Tugu Sari	1.488.000,00	1.260.000,00	(228.000,00)	(15,32)
51.	Kelurahan Sekincau	155.000,00	210.000,00	55.000,00	35,48
52.	Puskesmas Gedung Surian	123.740.557,80	56.241.272,60	(67.499.285,20)	(54,55)
53.	Puskesmas Kebun Tebu	177.322.926,68	154.409.486,01	(22.913.440,67)	(12,92)
54.	Puskesmas Sumberjaya	116.706.541,55	112.683.898,82	(4.022.642,73)	(3,45)
55.	Puskesmas Air Hitam	144.524.071,78	109.730.757,02	(34.793.314,76)	(24,07)
56.	Puskesmas Fajar Bulan	127.149.486,02	118.589.325,38	(8.560.160,64)	(6,73)
57.	Puskesmas Sekincau	139.003.821,41	135.484.330,77	(3.519.490,64)	(2,53)
58.	Puskesmas Pagar Dewa	114.096.849,98	118.435.383,14	4.338.533,16	3,80
59.	Puskesmas Batu Ketulis	190.474.958,98	157.917.817,79	(32.557.141,19)	(17,09)
60.	Puskesmas Kenali	116.722.736,47	117.032.384,37	309.647,90	0,27
61.	Puskesmas Batu Brak	161.560.646,41	135.896.645,97	(25.664.000,44)	(15,89)
62.	Puskesmas Bandar Negeri Suoh	79.848.581,72	73.347.586,70	(6.500.995,02)	(8,14)
63.	Puskesmas Srimulyo	185.619.421,07	170.713.215,00	(14.906.206,07)	(8,03)
64.	Puskesmas Liwa	186.021.325,04	183.519.433,98	(2.501.891,06)	(1,34)
65.	Puskesmas Buay Nyerupa	99.461.436,64	86.919.756,27	(12.541.680,37)	(12,61)
66.	Puskesmas Lombok	97.462.078,33	93.855.087,69	(3.606.990,64)	(3,70)
JUMLAH		**14.964.943.100,62**	**14.468.975.189,39**	**(495.967.911,23)**	**(3,31)**

Rincian Persediaan pada masing-masing Perangkat Daerah Kabupaten Lampung Barat per 31 Desember 2025 disajikan pada Lampiran 12Terdapat persediaan bahan cetak pada Dinas Kesehatan berupa buku resep makan bayi dan anak yang sudah terdapat berita acara stock opname namun terdapat keterangan bahwa persediaan tersebut baru akan dikirim oleh Dinas Kesehatan Pemerintah Provinsi Lampung pada tanggal 12 Mei 2026 sebesar Rp4.000.000,00.

Jumlah persediaan per 31 Desember 2025 sebesar Rp14.468.975.189,39 tersebut tidak termasuk persediaan obat yang telah kedaluwarsa sebesar Rp649.605.812,30 pada beberapa PD, sesuai dengan rincian berikut:

1.	Puskesmas Sumber Jaya	Rp	51.957.768,70
2.	Puskesmas Kebun Tebu	Rp	639.916,00
3.	Puskesmas Gedung Surian	Rp	9.883.524,00
4.	Puskesmas Air Hitam	Rp	2.511.820,00
5.	Puskesmas Fajar Bulan	Rp	6.654.673,50
6.	Puskesmas Sekincau	Rp	9.485.462,50
7.	Puskesmas Pagar Dewa	Rp	5.234.463,65
8.	Puskesmas Batu Ketulis	Rp	23.542.291,00
9.	Puskesmas Kenali	Rp	40.924.797,62
10.	Puskesmas Batu Brak	Rp	21.768.549,00
11.	Puskesmas BNS	Rp	776.261,00
12.	Puskesmas Srimulyo	Rp	16.604.818,00
13.	Puskesmas Liwa	Rp	20.982.972,09
14.	Puskesmas Buay Nyerupa	Rp	501.760,00
15.	Puskesmas Lumbok Seminung	Rp	5.460,00
16.	Dinas Kesehatan	Rp	296.924.157,00
17.	Dinas TPH	Rp	122.716.550,00
18.	RSUD Alimuddin Umar	Rp	18.490.568,24
	Jumlah	Rp	649.605.812,30

Rincian lebih lanjut persediaan obat kedaluwarsa per 31 Desember 2025 disajikan pada Lampiran 13.

Bahan kimia dan obat kedaluwarsa tersebut merupakan hasil inventarisasi tahun 2022 sampai dengan 2025. Pada tahun 2025, RSUD Alimuddin Umar melakukan proses pemusnahan obat kedaluwarsa dengan cara dibakar sebesar Rp43.671.103,00.

Obat kedaluwarsa yang dimusnahkan pada RSUD Alimuddin Umar sebesar Rp43.671.103,00 adalah obat kedaluwarsa yang diperoleh dari stock opname sampai 31 Desember 2024. dan selama tahun 2025 tepatnya per 31 Desember 2025 terdapat obat kedaluwarsa sebesar Rp18.490.568,24.

5.3.1.2. INVESTASI JANGKA PANJANG

Investasi adalah aset yang dimaksudkan untuk memperoleh manfaat ekonomi seperti bunga, dividen dan royalti, atau manfaat sosial sehingga dapat meningkatkan kemampuan pemerintah dalam rangka pelayanan kepada masyarakat.

Investasi pemerintah daerah diklasifikasikan menjadi dua yaitu investasi jangka pendek dan jangka panjang. Investasi jangka pendek adalah investasi yang dapat segera dicairkan dan dimaksudkan untuk dimiliki selama 12 (dua belas) bulan atau kurang dan merupakan kelompok aset lancar. Investasi jangka panjang adalah investasi yang dimaksudkan untuk dimiliki selama lebih dari 12 (dua belas) bulan dan merupakan kelompok aset non lancar. Investasi jangka panjang dibagi menurut sifat penanaman investasinya, yaitu nonpermanen dan permanen.

Nilai Investasi Jangka Panjang Kabupaten Lampung Barat per 31 Desember 2025 sebesar Rp46.956.901.706,88 mengalami peningkatan sebesar Rp3.382.633.773,05 atau 7,76% dari Tahun 2024 sebesar Rp43.574.267.933,83 yang disajikan pada tabel berikut.

Tabel 182. Investasi Jangka Panjang Per 31 Desember 2024 dan 2025

No.	Uraian	31 Desember 2024 (Rp)	Mutasi		31 Desember 2025 (Rp)
			Tambah	Kurang	
(1)	(2)	(3)	(4)	(5)	(6)
1.	Investasi Jangka Panjang Non Permanen	1.318.613.500,00	0,00	0,00	1.318.613.500,00
2.	Investasi Jangka Panjang Permanen	42.255.654.433,83	5.029.561.903,51	1.646.928.130,46	45.638.288.206,88
Jumlah		**43.574.267.933,83**	**5.029.561.903,51**	**1.646.928.130,46**	**46.956.901.706,88**

5.3.1.2.1. Investasi Jangka Panjang Non Permanen

5.3.1.2.1.1. Dana Bergulir Melalui BLUD

Investasi Jangka Panjang Non Permanen – Dana Bergulir adalah dana yang bersumber dari Anggaran Pendapatan dan Belanja Daerah kelompok pembiayaan, diperuntukkan bagi pemberdayaan ekonomi masyarakat yang dimanfaatkan secara bergulir. Adapun maksud dan tujuan dari penyediaan dan pengelolaan Dana Bergulir adalah untuk meningkatkan kemampuan kewirausahaan masyarakat, meningkatkan perekonomian masyarakat, dan menciptakan lapangan kerja. Pengelolaan dana bergulir dilaksanakan oleh Dinas Koperasi, UKM, dan Perdagangan untuk periode Tahun 2003 sampai dengan Tahun 2009, dan UPTD Perkuatan Permodalan Koperasi dan UKM dibawah koordinasi Dinas Koperasi, UKM dan Perdagangan untuk periode Tahun 2010 sampai dengan Tahun 2025.

Dalam pengelolaan dana bergulir terdapat 3 rekening koran yang digunakan dapat dijelaskan berikut:

1. Bank Lampung, Nomor Rekening 387.00.05.00229.5 an UPTD Perkuatan Permodalan Koperasi dan UKM digunakan untuk menampung pokok pengguliran yang sudah dikembalikan oleh nasabah, pada tanggal 31 Desember 2025 bersaldo Rp461.260.976,00.
2. Bank Lampung, Nomor Rekening 387.00.05.00308.4 an UPT PPK Dan UKM Jasa, digunakan untuk menampung semua jasa atas pengguliran pokok dana bergulir, pada tanggal 31 Desember 2025 bersaldo Rp5.261.277,23.
3. Bank Lampung, Nomor Rekening 387.00.05.00309.3 an UPTD PPK Dan UKM Lain-lain, digunakan untuk menampung semua jasa giro dan denda atas keterlambatan pembayaran, pada tanggal 31 Desember 2025 bersaldo Rp5.713.797,28.

Saldo Investasi Jangka Panjang Non Permanen Bruto per 31 Desember 2025 sebesar Rp1.318.613.500,00 sebagaimana disajikan pada tabel berikut.

Tabel 183. Rincian Investasi Jangka Panjang Non Permanen Dana Bergulir
Per 31 Desember 2024 dan 2025

No	Uraian	Tahun 2024	Tahun 2025	Naik (Turun)		Keterangan
				(Rp)	%	
(1)	(2)	(3)	(4)	(5=3-4)	(6=5/4)	(7)
1.	APBD TA. 2003	400.000.000,00	400.000.000,00	0,00	0,00	SK Bupati No. B/125/KPTS/IV.09/2003
2.	APBD TA. 2004	300.000.000,00	300.000.000,00	0,00	0,00	SK Bupati No. B/219/KPTS/IV.09/2004
3.	APBD TA. 2005	305.000.000,00	305.000.000,00	0,00	0,00	SK Bupati No. B/206/KPTS/IV.09/2005
4.	APBD TA. 2006	250.000.000,00	250.000.000,00	0,00	0,00	SK Bupati No. B/273/KPTS/IV.09/11/2006
5.	APBD TA. 2007	260.000.000,00	260.000.000,00	0,00	0,00	SK Bupati No. B/288/KPTS/IV.09/XII/2007
6.	Jumlah (1 s.d. 5)	1.515.000.000,00	1.515.000.000,00	0,00	0,00	
7.	Dialihkan ke Kab. Pesisir Barat	(196.386.500,00)	(196.386.500,00)	0,00	0,00	SK Bupati No. B/433/KPTS/II.14/2014
8.	Dana Bergulir Bruto (6 – 7)	1.318.613.500,00	1.318.613.500,00	0,00	0,00	Penyajian pada Neraca

Saldo penyisihan Dana Bergulir Tak Tertagih per 31 Desember 2025 sebesar Rp857.352.524,00. Nilai penyisihan tersebut memiliki kode akun 1.1.10.02.14.0001. yang merupakan bagian dari kode kelompok akun penyisihan piutang dengan kode akun 1.1.10.

Adapun penyajian nilai netto dana bergulir adalah sebagai berikut

Tabel 184. Dana Bergulir Bersih Per 31 Desember 2025 dan 2024

No	Uraian	31 Desember 2024 (Rp)	31 Desember 2025 (Rp)	Lebih/ (Kurang)	
				(Rp)	%
(1)	(2)	(2)	(4)	(5=4-3)	(6=5/3)
1.	Dana Bergulir Bruto	1.318.613.500,00	1.318.613.500,00	0,00	0,00
2.	Penyisihan Dana Dana Bergulir	867.844.191,00	857.352.524,00	(10.491.667,00)	(1,21)
Dana Bergulir Bersih		**450.769.309,00**	**461.260.976,00**	**10.491.667,00**	**2,33**

Nilai bersih (*netto*) Dana Bergulir per 31 Desember 2025 sebesar Rp461.260.976,00. Adapun daftar umur Piutang Dana Bergulir dan Penyisihan Dana Bergulir Tak Tertagih berdasarkan dana yang masih ada disajikan dalam tabel berikut.

Tabel 185. Rekapitulasi Penyisihan Dana Bergulir Tak Tertagih dan Kas Per 31 Desember 2025

No	Uraian	Kas	Lancar	Kurang Lancar	Diragukan	Macet	Jumlah Per 31 Des 2025
(1)	(2)	(3)	(4)	(5)	(6)	7	(8 = 3 s.d.7)
1	Piutang Dana Bergulir	0,00	0,00	0,00	0,00	857.352.524,00	857.352.524,00
2	Penyisihan Piutang	0,00	0,00	0,00	0,00	(857.352.524,00)	(857.352.524,00)
3	**Nilai Bersih Piutang (1-2)**		**0,00**	**0,00**	**0,00**	**0,00**	**0,00**

No	Uraian	Kas	Lancar	Kurang Lancar	Diragukan	Macet	Jumlah Per 31 Des 2025
(1)	(2)	(3)	(4)	(5)	(6)	7	(8 = 3 s.d.7)
4	Kas Dana Bergulir	461.260.976,00	0,00	0,00	0,00	0,00	461.260.976,00
5	**Nilai Bersih Dana Bergulir (3+4)**	**461.260.976,00**	**0,00**	**0,00**	**0,00**	**0,00**	**461.260.976,00**

Penyisihan Dana Bergulir Tahun 2025 dan 2024 masing-masing sebesar Rp857.352.524,00 dan Rp867.844.191,00 disajikan dalam tabel berikut.

Tabel 186. Penyisihan Investasi Jangka Panjang Non Permanen Dana Bergulir
Per 31 Desember 2024 dan 2025

No	Uraian	31 Desember 2024 (Rp)	31 Desember 2025 (Rp)	Lebih/ (Kurang)	
				(Rp)	%
(1)	(2)	(3)	(4)	(5=4-3)	(6=5/3)
1.	Penyisihan Dana Dana Bergulir	867.844.191,00	857.352.524,00	(10.491.667,00)	(1,21)
Jumlah		**867.844.191,00**	**857.352.524,00**	**(10.491.667,00)**	**(1,21)**

Rincian lebih lanjut Penyisihan Dana Bergulir Per 31 Desember 2025 disajikan pada Lampiran 14.

Penyisihan Dana Bergulir ditentukan dengan kriteria sebagai berikut:

1. Kualitas Lancar, penyisihan 0,5%
   a. Pinjaman Dana Bergulir masih dalam tenggang waktu; dan/atau
   b. Penerima dana menyetujui hasil pemeriksaan; dan/atau
   c. Penerima dana kooperatif;
2. Kualitas Kurang Lancar, penyisihan 10,00%
   a. Pinjaman Dana Bergulir telah jatuh tempo 1 sampai 3 bulan; dan/atau
   b. Penerima dana menyetujui sebagian hasil pemeriksaan; dan/atau
   c. Penerima dana kurang kooperatif dalam pemeriksaan;
3. Kualitas Diragukan, penyisihan 50,00%
   a. Pinjaman Dana Bergulir telah jatuh tempo 4 sampai 6 bulan; dan/atau
   b. Penerima dana tidak menyetujui seluruh hasil pemeriksaan; dan/atau
   c. Penerima dana tidak kooperatif dalam pemeriksaan;
4. Kualitas Macet, penyisihan 100,00%
   a. Pinjaman Dana Bergulir telah jatuh tempo lebih dari 6 bulan; dan/atau
   b. Penerima dana tidak diketahui keberdaannya; dan/atau
   c. Penerima dana mengalami kesulitan bangkrut dan /atau meninggal dunia

Dari jumlah piutang pokok macet sebesar Rp857.352.524,00 tersebut, terdapat piutang tidak teridentifikasi sebesar Rp81.564.596,00 berdasarkan Surat Pernyataan Kepala UPTD Perkuatan Permodalan Koperasi dan UKM serta Kepala Dinas Koperasi, UKM, Perindustrian, dan Perdagangan tanggal 23 Maret 2015. Permasalahan terjadi karena antara lain: a) Penarikan untuk honor pendamping menggunakan Pokok Dana Bergulir; b) Pada tahun 2003–2008 pengelola dana bergulir tidak memperhatikan pengembalian keuntungan pada tahun berjalan, sehingga dana pokok ikut terpakai belanja operasional BLUD.

Sementara piutang tidak teridentifikasi sampai dengan 31 Desember 2025 sebesar Rp76.119.331,00, terdapat penurunan sebesar Rp5.445.265,00 = (Rp81.564.596,00 - Rp76.119.331,00) disebabkan karena kurun waktu tahun 2021 dan 2022 terdapat beberapa nasabah yang lebih membayar nilai pokok pinjaman, kelebihan pembayaran tersebut dikurangkan terhadap nilai Pokok Piutang Tidak Teridentifikasi.

Dari data diatas terdapat penyisihan dana bergulir sebesar Rp857.352.524,00 yang harus ditagih oleh UPTD Perkuatan Permodalan Koperasi dan UKM. Adapun dana bergulir netto sebesar Rp461.260.976,00 dapat dijelaskan pada tabel berikut.

Tabel 187. Rincian Investasi Jangka Panjang Non Permanen Netto Per 31 Desember 2025 dan 2024

No	Uraian	31 Desember 2024 (Rp)	31 Desember 2025 (Rp)	Lebih/ (Kurang)	
				(Rp)	%
(1)	(2)	(3)	(3)	(5=3-4)	(6=5/4)
1.	Kas di RK Bank Lampung	450.769.309,00	461.260.976,00	10.491.667,00	2,33
2.	Piutang Pokok Lancar	0,00	0,00	0,00	0,00
3.	Piutang Pokok Kurang Lancar	0,00	0,00	0,00	0,00
4.	Piutang Pokok Diragukan	0,00	0,00	0,00	0,00
Jumlah		**450.769.309,00**	**461.260.976,00**	**10.491.667,00**	**2,33**

Pada Neraca ditampilkan dana bergulir senilai bruto, namun sesuai dengan Kebijakan Akuntansi Pemerintah Kabupaten Lampung Barat BAB VI Akuntansi Dana Bergulir paragraf 18 menyatakan bahwa secara periodik Pemerintah Kabupaten Lampung Barat harus melakukan penyesuaian terhadap dana bergulir sehingga nilai dana bergulir menggambarkan nilai bersih yang dapat direalisasikan (*net realizable value*) serta sesuai dengan PP 71 Tahun 2010 Lampiran I.07 PSAP 06-06 Paragraf 29 menyatakan bahwa investasi nonpermanen yang dimaksudkan untuk penyehatan/penyelamatan perekonomian, dinilai sebesar nilai bersih yang dapat direalisasikan.

5.3.1.2.2. Investasi Jangka Panjang Permanen

5.3.1.2.2.1. Penyertaan Modal kepada Badan Usaha Milik Daerah (BUMD)

Dalam rangka meningkatkan pelayanan kepada masyarakat, pemerintah daerah dapat membentuk perusahaan daerah yang asetnya dikelola secara terpisah.

Pada pembentukan perusahaan daerah dinyatakan dalam akta pendirian perusahaan yang selanjutnya pemerintah menyertakan modalnya yang ditetapkan melalui Peraturan Daerah.

Penyertaan modal pemerintah menggambarkan jumlah yang disetorkan oleh pemerintah kedalam penyertaan modal pada perusahaan negara/ daerah. Suatu perusahaan dapat disebut sebagai perusahaan daerah jika pemerintah daerah memiliki mayoritas atau lebih dari 51% saham perusahaan dimaksud. Nilai penyertaan modal pemerintah daerah dapat diketahui dari peraturan daerah, akta pendirian perusahaan dan perubahannya, serta bukti setoran modal yang telah dilakukan oleh pemerintah daerah.

Penilaian investasi Pemerintah Kabupaten Lampung Barat dilakukan dengan 2 metode yaitu:

1. Metode Biaya (*Cost Method*)
   Dengan menggunakan metode biaya, investasi dicatat sebesar harga perolehan. Penghasilan atas investasi tersebut berupa dividen, diakui sebesar bagian hasil yang diterima dan tidak mempengaruhi pencatatan nilai investasi pada badan usaha/ badan hukum terkait di Neraca Pemerintah Kabupaten Lampung Barat.
2. Metode Ekuitas (*Equity Method*)
   Dengan menggunakan metode ekuitas, Pemerintah Kabupaten Lampung Barat mencatat investasi awal sebesar biaya perolehan, dan ditambah atau dikurangi sebesar laba atau rugi yang diumumkan oleh perusahaan setelah tanggal perolehan. Bagian laba berupa deviden, kecuali deviden dalam bentuk saham, yang diterima Pemerintah Kabupaten Lampung Barat akan mengurangi nilai investasi pada badan usaha/ badan hukum terkait di Neraca Pemerintah Kabupaten Lampung Barat.

Berikut nilai investasi jangka panjang permanen per 31 Desember 2025 sebesar Rp45.638.288.206,88 mengalami peningkatan sebesar Rp3.382.633.773,05 atau 8,01% dari Tahun 2024 sebesar Rp42.255.654.433,83 dengan rincian pada tabel berikut.

Tabel 188. Investasi Jangka Panjang Permanen Per 31 Desember 2024 dan 2025

No	Uraian	31 Desember 2024 (Rp)	Mutasi		31 Desember 2025 (Rp)
			Tambah	Kurang	
(1)	(2)	(3)	(4)	(5)	(6)
1.	Perumda Limau Kunci	4.939.946.180,86	0,70	324.412.804,76	4.615.533.376,80
2.	Pesagi Mandiri (Perseroda)	7.059.002.001,00	1.962.182.000,00	685.002.569,00	8.336.181.432,00
3.	PT BPRS Lampung Barat (Perseroda)	11.548.986.251,97	2.067.379.902,81	637.512.756,70	12.978.853.398,08
4.	PT Bank Lampung	18.707.720.000,00	1.000.000.000,00	0,00	19.707.720.000,00
Jumlah		**42.255.654.433,83**	**5.029.561.903,51**	**1.646.928.130,46**	**45.638.288.206,88**

Berikut adalah tabel mengenai jumlah penyertaan yang diberikan, tingkat pengendalian dan metode penilaian.

Tabel 189. Jumlah Penyertaan, Tingkat Pengendalian, dan Metode Penilaian Investasi Per 31 Desember 2024 dan 2025

No	Uraian	Metode Penilaian	Nilai Investasi Per 31 Des 2024 (Rp) dan Prosentase Kepemilikan		Nilai Investasi Per 31 Des 2025 (Rp) dan Prosentase Kepemilikan	
			(Rp)	%	(Rp)	%
(1)	(2)	(3)	(6)	(7)	(4)	(5)
1.	Perumda Limau Kunci	Ekuitas	4.939.946.180,86	68,75	4.615.533.376,80	68,75
2.	Pesagi Mandiri (Perseroda)	Ekuitas	7.059.002.001,00	100,00	8.336.181.432,00	100,00
3.	PT BPRS Lampung Barat (Perseroda)	Ekuitas	11.548.986.251,97	96,1111	12.978.853.398,08	96,1111
4.	PT Bank Lampung	Biaya (Cost)	18.707.720.000,00	4,04	19.707.720.000,00	4,10
Jumlah			**42.255.654.433,83**		**45.638.288.206,88**	

Rincian lebih lanjut Nilai Investasi Jangka Panjang Per 31 Desember 2025 disajikan pada Lampiran 15.

5.3.1.2.2.1.1. Perumda Air Minum Limau Kunci

Berdasarkan Perda Nomor 12 Tahun 1995 tentang Pembentukan PDAM Kabupaten Daerah Tingkat II Lampung Barat Pasal 10 ayat (1) PDAM sebagai perusahaan milik pemerintah daerah adalah suatu alat kelengkapan otonomi daerah. Penyertaan tersebut dicatat sebesar investasi awal yaitu seluruh peralihan aset Badan Pengelola Air Minum Kabupaten Daerah Tingkat II Lampung Barat ditambah dengan penyetoran dana/modal serta ditambah atau dikurangi sebesar perubahan yang terjadi pada ekuitas dana PDAM itu sendiri (metode ekuitas). Metode ekuitas mengakui bagian laba kecuali dividen dalam bentuk saham yang diterima pemerintah akan mengurangi nilai investasi pemerintah dan tidak dilaporkan sebagai pendapatan, selain itu bila kenaikan ekuitas karena penerimaan hibah, bantuan atau donasi akan menambah nilai investasi pemerintah. Penyesuaian terhadap nilai investasi juga diperlukan untuk mengubah porsi kepemilikan investasi pemerintah, misalnya adanya perubahan yang timbul akibat pengaruh valuta asing serta revaluasi aset tetap. Dengan terbitnya Perda Nomor 5 Tahun 2021 tentang Perusahaan Umum Daerah Air Minum Limau Kunci maka badan hukum menjadi Perumda.

Nilai penyertaan pada Neraca Perumda Limau Kunci per 31 Desember 2024 dan 2025 pada tabel berikut.

Tabel 190. Nilai Penyertaan pada Perumda Limau Kunci Per 31 Desember 2024 dan 2025

Uraian	Tahun 2024		Mutasi +/- Tahun 2025 (Rp)	Tahun 2025	
	Nilai Penyertaan	%		Nilai Penyertaan	%
(1)	(2)	(3)	(4)	(5)	(6)
Pemerintah Pusat	3.802.964.050,00	23,72	0,00	3.802.964.050,00	23,72
Pemprov Lampung	220.413.600,00	1,38	0,00	220.413.600,00	1,38
Pemda Lampung Barat	11.017.675.906,00	68,75	0,00	11.017.675.906,00	68,75
Pemda Lampung Utara	7.219.556,00	0,05	0,00	7.219.556,00	0,05
Modal Hibah	977.538.700,00	6,10	0,00	977.538.700,00	6,10
Jumlah	**16.025.811.812,00**	**100,00**	**0,00**	**16.025.811.812,00**	**100,00**

Posisi ekuitas pada Neraca Perumda Limau Kunci per 31 Desember 2024 dan 2025 dapat dijelaskan pada tabel berikut.

Tabel 191. Posisi Nilai Ekuitas pada Perumda Limau Kunci Per 31 Desember 2024 dan 2025

No	Uraian	Nilai Penyertaan s.d. Tahun 2025	Muasi Tambah/ (Kurang) Tahun 2025				Nilai Ekuitas Netto Tahun 2025
			Koreksi Laba ditahan thn sebelumnya	Laba/ (Rugi) Ditahan Thn Lalu	Pembagian Deviden	Laba/ (Rugi) Tahun Berjalan	
(1)	(2)	(3)	(4)	(5)	(6)	(7)	(8)
1	Pemerintah Pusat	3.802.964.050,00	0,24	(2.399.720.456,23)	0,00	(71.092.002,93)	1.332.151.591,08
2	Pemprov Lampung	220.413.600,00	0,01	(139.083.887,68)	0,00	(4.120.376,66)	77.209.335,67
3	Pemda Lampung Barat	11.017.675.906,00	**0,70**	(6.077.729.725,14)	(118.450.130,00)	**(205.962.674,76)**	**4.615.533.376,80**
4	Pemda Lampung Utara	7.219.556,00	0,00	(4.555.635,01)	0,00	(134.961,23)	2.528.959,76
5	Modal Hibah	977.538.700,00	0,06	(123.318.196,56)	0,00	(18.273.952,42)	835.946.551,08
Jumlah		**16.025.811.812,00**	**1,01**	**(8.744.407.900,62)**	**(118.450.130,00)**	**(299.583.968,00)**	**6.863.369.814,39**

Dalam Laporan Keuangan Perumda Air Minum Limau Kunci (*Audited*) Tahun Buku 2025 disajikan laba yang belum dibagikan (akumulasi kerugian) sebesar (Rp9.162.441.997,61), dan Rugi tahun berjalan sebesar (Rp299.583.968,00) serta penyertaan modal Kabupaten Lampung Barat sebesar Rp11.017.675.906,00. Berdasarkan Laporan Keuangan Perumda Limau Kunci (*Audited*) Laba/(rugi) ditahan s.d. tahun lalu, laba/(rugi) tahun berjalan serta modal akhir *Audited* Tahun Buku 2025 terlihat pada tabel berikut.

Tabel 192. Proporsi Nilai Penyertaan, Laba ditahan, dan Modal Bersih Akhir Perumda Air Minum Limau Kunci Per 31 Desember 2025

Uraian	Nilai Penyertaan s.d. 31 Des 2024	Laba/ (Rugi) Ditahan s.d. 31 Desember 2025		Modal Bersih Akhir Per 31 Des 2025	
	(Rp)	(Rp)	%	(Rp)	%
(1)	(2)	(3)	(4)	(5)	(6)
Pemerintah Pusat	3.802.964.050,00	(2.470.812.458,92)	19,41	1.332.151.591,08	19,41
Pemprov Lampung	220.413.600,00	(143.204.264,33)	1,12	77.209.335,67	1,12
Pemda Lampung Barat	11.017.675.906,00	**(6.402.142.529,20)**	**67,25**	**4.615.533.376,80**	**67,25**
Pemda Lampung Utara	7.219.556,00	(4.690.596,24)	0,04	2.528.959,76	0,04
Modal Hibah	977.538.700,00	(141.592.148,92)	12,18	835.946.551,08	12,18
Jumlah	**16.025.811.812,00**	**(9.162.441.997,61)**	**100,00**	**6.863.369.814,39**	**100,00**

Berdasarkan tabel diatas terdapat Modal Hibah sebesar Rp977.538.700,00, adapun penerimaan hibah tersebut sejak tahun 2009 s.d. 2022 berupa aset tetap dan uang dari beberapa sumber antara lain hibah dari Perpamsi (Persatuan Perusahaan Air Minum Seluruh Indonesia).

Berdasarkan Surat Keterangan Perumda Air Minum Limau Kunci Nomor 69/PDAM.LB/V/2025 Tanggal 19 Mei 2025, bahwa dokumen penerimaan hibah tersebut sedang ditelusuri di Kantor Perumda Air Minum Limau Kunci.

5.3.1.2.2.1.2. PT Pesagi Mandiri (Perseroda)

Rincian penyertaan modal pada PT Pesagi Mandiri (Perseroda) dapat dilihat pada tabel berikut.

Tabel 193. Penyertaan Modal pada PT Pesagi Mandiri (Perseroda)
Per 31 Desember 2024 dan 2025

Uraian	Tahun 2024		Mutasi Penambahan/ (Pengurangan)Tahun 2024 (Rp)	Tahun 2025	
	Nilai Penyertaan (Rp)	(%)		Nilai Penyertaan (Rp)	(%)
(1)	(2)	(3)	(4)	(5=2+4)	(6)
Pemda Lampung Barat	10.633.729.000,00	100,00	0,00	10.633.729.000,00	100,00
Jumlah	**10.633.729.000,00**	**100,00**	**0,00**	**10.633.729.000,00**	**100,00**

Posisi ekuitas pada Neraca PT Pesagi Mandiri (Perseroda) per 31 Desember 2025 pada tabel berikut.

Tabel 194. Posisi Nilai Ekuitas Pada PT Pesagi Mandiri (Perseroda)

No	Uraian	Nilai Penyertaan s.d. Tahun 2024	Mutasi Tambah/ (Kurang) Tahun 2025			Nilai Bersih Ekuitas Tahun 2025
			Penambahan/ Pengurangan Penyertaan Modal	Laba/ (Rugi) Ditahan Tahun Lalu	Laba/ (Rugi) Tahun Berjalan dan Koreksi Laba Thn Lalu	
(1)	(2)	(3)	(4)	(5)	(6)	(7=3 s.d.6)
1	Pemda Lambar	10.633.729.000,00	0,00	(3.574.726.999,00)	1.277.179.431,00	8.336.181.432,00
Jumlah		**10.633.729.000,00**	**0,00**	**(3.574.726.999,00)**	**1.277.179.431,00**	**8.336.181.432,00**

Dalam Laporan Keuangan PT Pesagi Mandiri (Perseroda) *Audited* Tahun Buku 2025 disajikan laba yang belum dibagikan (akumulasi kerugian) sampai dengan akhir tahun sebesar (Rp1.612.544.999,00) serta rugi tahun berjalan sebesar (Rp685.002.569,00).

Penyajian penyertaan modal pada PT Pesagi Mandiri (Perseroda) Tahun Buku 2025 sebesar Rp10.633.729.000,00 dikurangi akumulasi kerugian yang ditahan sehingga nilai bersih penyertaan modal sebesar Rp8.336.181.432,00. Laba/(rugi) tahun berjalan serta modal akhir tahun 2025 *Audited* terlihat pada tabel berikut.

Tabel 195. Proporsi Nilai Penyertaan, Rugi dan Laba serta Modal Akhir

Uraian	Nilai Penyertaan Per 31 Desember 2024 (Rp)	Laba/ (Rugi) Ditahan s.d. 31 Desember 2024		Laba/ (Rugi) Tahun Berjalan & Koreksi		Modal Bersih Akhir Per 31 Des 2025 (Rp)
		(Rp)	(%)	(Rp) *)	(%)	
(1)	(2)	(3)	(4)	(5)	(6)	(7=2+3+5)
Pemda Lampung Barat	10.633.729.000,00	(3.574.726.999,00)	100,00	1.277.179.431,00	100,00	8.336.181.432,00
Jumlah	**10.633.729.000,00**	**(3.574.726.999,00)**	**100,00**	**1.277.179.431,00**	**100,00**	**8.336.181.432,00**

*) Rugi Tahun Berjalan = (Rp685.002.569,00) + Penyajian Kembali Piutang Thn Sebelumnya a.n. PBJ sebesar Rp1.962.182.000,00

Berikut disajikan tabel Daftar Penyertaan Modal (Investasi) Penyertaan Modal Pemerintah Daerah Kabupaten Lampung Barat kepada pada PT Pesagi Mandiri (Perseroda).

Tabel 196. Daftar Penyertaan Modal (Investasi) Pemerintah Kabupaten Lampung Barat pada PT Pesagi Mandiri (Perseroda)

No	Dasar Hukum Penyertaan / Keterangan	Jumlah Penyertaan Modal Daerah	Jumlah Modal yang telah disertakan sampai dengan akhir tahun ini (2025)	Sisa Modal yang belum disertakan
(1)	(2)	(3)	(4)	5 = 3-4
1.	Perda No 16 Thn 2010	1.500.000.000,00	1.500.000.000,00	0,00
2.	Perda No 6 Thn 2014	8.000.000.000,00	1.683.729.000,00	6.316.271.000,00
3.	Penyesuaian Perda No 6 Thn 2014	(6.316.271.000,00)	0,00	(6.316.271.000,00)
4.	Perda No 8 Thn 2015	7.450.000.000,00	7.450.000.000,00	0,00
5.	Perda No 3 Thn 2015 (Aset Tanah)	3.361.996.000,00	3.361.996.000,00	0,00
6.	Perda No 10 Thn 2018 (Pengembalian Tanah Kepada Pemda Lampung Barat)	(3.361.996.000,00)	(3.361.996.000,00)	0,00
Jumlah		**10.633.729.000,00**	**10.633.729.000,00**	**0,00**

Nilai modal disetor Kabupaten Lampung Barat sampai dengan tahun 2024 sebesar Rp10.633.729.000,00 sementara berdasarkan Akta Notaris Dewi Sukmasari, S.H., M.Kn, Akta Nomor 09 Tanggal 26 Juli 2024 tentang Pendirian Badan Hukum PT Pesagi Mandiri Perseroda dan Keputusan Menteri Hukum dan HAM RI Nomor AHU-0060590.AH.01.01 Tahun 2024 tentang Pengesahan Pendirian Badan Hukum Perseroan Terbatas PT Pesagi Mandiri Perseroda bahwa modal ditempatkan sebesar Rp7.429.000.000,00. Pencatatan modal setor pada akta notaris sebesar Rp7.429.000.000,00 tersebut mengacu pada Perda Nomor 6 Tahun 2021 tentang Perusahaan Perseroan Daerah Pesagi Mandiri. Selanjutnya Pemerintah Kabupaten Lampung Barat akan mengkaji ulang Perda Nomor 6 Tahun 2021 tersebut.

5.3.1.2.2.1.3. PT Bank Perekonomian Rakyat Syariah Lampung Barat (Perseroda)

Berdasarkan Peraturan Daerah Nomor 6 Tahun 2024 tentang Perubahan atas Peraturan Daerah Kabupaten Lampung Barat Nomor 7 Tahun 2021 tentang Perusahaan Perseroan Daerah Bank Pembiayaan Rakyat Syariah Lampung Barat pada pokoknya mengubah tiga hal yaitu:

1. Mengubah nama Perusahaan semula PT Bank Pembiayaan Rakyat Syariah Lampung Barat (Perseroda) diubah menjadi PT Bank Perekonomian Rakyat Syariah Lampung Barat (Perseroda) disingkat PT BPRS Lampung Barat (Perseroda).
2. Modal dasar semula sebesar Rp6.000.000.000,00 (enam miliar rupiah) ditetapkan menjadi sebesar Rp36.000.000.000,00 (tiga puluh enam miliar rupiah).
3. Pemenuhan modal dasar tersebut dapat dilakukan oleh pihak ketiga paling banyak sebesar 20% dari modal dasar yang telah ditetapkan.

Berdasarkan ketentuan poin 2 diatas, sampai dengan 31 Desember 2025 masih terdapat modal yang belum disetor sebesar Rp26.000.000.000,00 (Rp36.000.000.000,00 – Rp10.000.000.000,00).

Berdasarkan Laporan Keuangan Tahun Buku 2025 Audited PT Bank Perekonomian Rakyat Syariah Lampung Barat (Perseroda), tanggal 26 Januari 2026 diketahui bahwa komposisi penyertaan modal disetor masih sebesar Rp9.000.000.000,00 (sembilan miliar rupiah), adapun modal yang disetorkan oleh Kabupaten Lampung Barat sebesar Rp1.000.000.000,00 (satu miliar rupiah) pada tahun 2025 sudah disetujui oleh OJK berdasarkan Surat Nomor S33/KO.1732/2026 tanggal 10 Februari 2026 yang pada pokoknya memuat sebagai berikut:

1. Persetujuan pencatatan perubahan modal dasar semula Rp12.000.000.000,00 (dua belas miliar rupiah) menjadi Rp36.000.000.000,00 (tiga puluh enam miliar rupiah).
2. Persetujuan pencatatan penambahan modal disetor milik Kabupaten Lampung Barat sebesar Rp1.000.000.000,00 (satu miliar rupiah).

Tabel 197. Penyertaan Modal pada PT Bank Perekonomian Rakyat Syariah Lampung Barat (Perseroda) Per 31 Desember 2024 dan 2025

Uraian	Tahun 2024		Mutasi +/- Tahun 2025 (Rp)	Tahun 2025	
	Nilai penyertaan (Rp)	%		Nilai penyertaan (Rp)	%
(1)	(2)	(3)	(4)	(5)	(6)
Pemda Lampung Barat	8.650.000.000,00	96,11	1.000.000.000,00	9.650.000.000,00	96,50
Dra. Helwiati Komala Dewi	235.000.000,00	2,61	0,00	235.000.000,00	2,35
Drs. Dimyati Amin	100.000.000,00	1,11	0,00	100.000.000,00	1,00
Ir. Mulyadi Irsan	15.000.000,00	0,17	0,00	15.000.000,00	0,15
Jumlah	**9.000.000.000,00**	**100,00**	**1.000.000.000,00**	**10.000.000.000,00**	**100,00**

Posisi ekuitas pada Neraca PT Bank Perekonomian Rakyat Syariah Lampung Barat (Perseroda) per 31 Desember 2025 pada tabel berikut.

Tabel 198. Posisi Nilai Ekuitas pada PT Bank Perekonomian Rakyat Syariah Lampung Barat (Perseroda) Per 31 Des 2025

No	Uraian	Nilai Penyertaan s.d. Tahun 2025	Mutasi Tambah/ (Kurang) Tahun 2025				Nilai Ekuitas Netto Tahun 2025
			Pemakaian Cadangan	Laba/ (Rugi) Ditahan Tahun Lalu	Pembagian Deviden	Laba/ (Rugi) Tahun Berjalan	
(1)	(2)	(3)	(4)	(5)	(6)	(7)	(8=3-4+5-6+7)
1	Pemda Lampung Barat	9.650.000.000,00	(199.917.899,49)	2.898.986.251,97	(437.594.857,21)	1.067.379.902,81	12.978.853.398,08
2	Dra. Helwiati Komala Dewi	235.000.000,00	(5.431.295,53)	108.990.816,19	(13.442.456,40)	28.998.182,33	354.115.246,59
3	Drs. Dimyati Amin	100.000.000,00	(2.311.189,59)	46.379.070,28	(5.720.194,21)	12.339.652,05	150.687.338,53
4	Ir. Mulyadi Irsan	15.000.000,00	(346.678,44)	6.956.860,56	(858.029,13)	1.850.947,81	22.603.100,80
Jumlah		**10.000.000.000,00**	**(208.007.063,05)**	**3.061.312.999,00**	**(457.615.536,95)**	**1.110.568.685,00**	**13.506.259.084,00**

Tabel 199. Proporsi Nilai Penyertaan, Rugi dan Laba serta Modal Akhir PT Bank Perekonomian Rakyat Syariah Lampung Barat (Perseroda) Per 31 Desember 2025

Uraian	Nilai penyertaan s.d. 31 Des 2025 (Rp)	Laba/ (Rugi) Ditahan s.d. 31 Des 2024	Pembagian Deviden & Pemakaian Cadangan	Laba/ (Rugi) Tahun Berjalan	Modal Akhir Netto s.d. 31 Des 2025 (Rp)	
		(Rp)	(Rp)	(Rp)	(Rp)	(%)
(1)	(2)	(3)	(4)	(5)	(6=2+3-4+5)	(7)
Pemda Lampung Barat	9.650.000.000,00	2.898.986.251,97	(637.512.756,70)	1.067.379.902,81	12.978.853.398,08	96,50
Dra. Helwiati Komala Dewi	235.000.000,00	108.990.816,19	(18.873.751,93)	28.998.182,33	354.115.246,59	2,35
Drs. Dimyati Amin	100.000.000,00	46.379.070,28	(8.031.383,80)	12.339.652,05	150.687.338,53	1,00
Ir. Mulyadi Irsan	15.000.000,00	6.956.860,56	(1.204.707,57)	1.850.947,81	22.603.100,80	0,15
Jumlah	**10.000.000.000,00**	**3.061.312.999,00**	**(665.622.600,00)**	**1.110.568.685,00**	**13.506.259.084,00**	**100,00**

Berikut disajikan tabel Daftar Penyertaan Modal (Investasi) Penyertaan Modal Pemerintah Daerah Kabupaten Lampung Barat kepada pada PT Bank Perekonomian Rakyat Syariah Lampung Barat.

Tabel 200. Daftar Penyertaan Modal (Investasi) Pemerintah Kabupaten Lampung Barat dan Pihak Ketiga pada PT Bank Perekonomian Rakyat Syariah Lampung Barat (Perseroda)

No	Dasar Hukum Penyertaan / Keterangan	Jumlah Penyertaan Modal Daerah (Rp)	Jumlah Modal yang telah disertakan sampai dengan akhir tahun ini (2025) (Rp)	Sisa Modal yang belum disertakan (Rp)
(1)	(2)	(3)	(4)	5 = 3-4
1.	Perda No 8 Tahun 2010	1.500.000.000,00	1.500.000.000,00	0,00
2.	Perda No 12 Tahun 2012	1.000.000.000,00	1.000.000.000,00	0,00
3.	Perda No 5 Tahun 2013	1.150.000.000,00	1.150.000.000,00	0,00
4.	Perda No 11 Tahun 2016	1.000.000.000,00	1.000.000.000,00	0,00
5.	Perda No 8 Tahun 2018	1.000.000.000,00	1.000.000.000,00	0,00
6.	Perda No 4 Tahun 2021	6.000.000.000,00	3.000.000.000,00	3.000.000.000,00
7.	Perubahan Perda No 4 Tahun 2021 dg Perda No 6/2024	(3.000.000.000,00)	0,00	(3.000.000.000,00)
8.	Perda No 6 Tahun 2024 Rp36.000.000.000,00 Perubahan Perda 4 Tahun 2021	27.350.000.000,00	0,00	27.350.000.000,00
9.	Perda No 3 Tahun 2025 Perubahan APBD TA 2025	0,00	1.000.000.000,00	26.350.000.000,00
10.	Total Penyertaan Modal Pihak Ketiga		350.000.000,00	26.000.000.000,00
Jumlah		**36.000.000.000,00**	**10.000.000.000,00**	**26.000.000.000,00**

Dividen PT Bank Perekonomian Rakyat Syariah Lampung Barat (Perseroda) atas laba tahun buku 2025 telah dinyatakan pada Akta Notaris Amilda Riansyah, S.H., M.Kn. Nomor 02 Tanggal 05 Februari 2026 untuk Kabupaten Lampung Barat sebesar Rp587.058.946,54 akan dibagikan pada tahun 2026.

5.3.1.2.2.1.4. PT Bank Pembangunan Daerah Lampung

Berdasarkan Peraturan Daerah Kabupaten Lampung Barat Nomor 5 Tahun 2024 Tanggal 24 Desember 2024 (Lembaran Daerah Kabupaten Lampung Barat Tahun 2024 Nomor 5) tentang Penambahan Penyertaan Modal Daerah pada PT Bank Pembangunan Daerah Lampung Tahun 2024-2029 bahwa nilai penyertaan modal Pemerintah Kabupaten Lampung Barat dianggarkan sebesar Rp12.500.000.000,00. Pada Tahun Anggaran 2025 penambahan penyertaan modal pada PT Bank Lampung sebesar Rp1.000.000.000,00 sehingga masih terdapat kekurangan penyertaan modal tersebut senilai Rp10.500.000.000,00.

Berikut rincian saham yang telah diterbitkan oleh PT Bank Pembangunan Daerah Lampung disajikan pada tabel berikut.

Tabel 201. Rincian Bukti Saham pada PT Bank Pembangunan Daerah Lampung Per 31 Desember 2025

No	Nomor Seri Saham A	Tanggal Setor	Tanggal Terbit	Jumlah	
				Lembar	Rp
(1)	(2)		(3)	(4)	(5)
1.	1849984 s.d. 1897332	10 Jan 2000		47.349	473.490.000,00
2.	2326108 s.d. 2343883	31 Jan 2001		17.776	177.760.000,00
3.	2620283 s.d. 2635738	30 Jan 2003		15.456	154.560.000,00
4.	4500728 s.d. 4515342	31 Des 2004		14.615	146.150.000,00
5.	6193181 s.d. 6221694	07 Jun 2005		28.514	285.140.000,00
6.	6750395 s.d. 6827598	28 Apr 2006		77.204	772.040.000,00
7.	8997299 s.d. 9079698	27 Jun 2007		82.400	824.000.000,00
8.	11153699 s.d. 11249698	30 Mei 2008		96.000	960.000.000,00
9.	12757786 s.d. 12798571	10 Jun 2009		40.786	407.860.000,00
10.	12982081 s.d. 13082752	03 Agt 2011		100.672	1.006.720.000,00
11.	13670153 s.d. 13770152	30 Nov 2011		100.000	1.000.000.000,00
12.	14691213 s.d. 14791212	31 Des 2014		100.000	1.000.000.000,00
13.	16075213 s.d. 16175212	31 Des 2014		100.000	1.000.000.000,00
14.	17374487 s.d. 17424486	31 Des 2015		50.000	500.000.000,00
15.	19809763 s.d. 19859762	31 Des 2016		50.000	500.000.000,00
16.	20309763 s.d. 20359762	06 Jul 2017		50.000	500.000.000,00
17.	22481688 s.d. 22531687	31 Des 2018	15 Mei 2019	50.000	500.000.000,00

No	Nomor Seri Saham A	Tanggal Setor	Tanggal Terbit	Jumlah	
				Lembar	Rp
(1)	(2)		(3)	(4)	(5)
18.	24031688 s.d. 24081687	31 Des 2019	31 Des 2019	50.000	500.000.000,00
19.	24981688 s.d. 25081687	26 Okt 2020	26 Okt 2020	100.000	1.000.000.000,00
20.	32455654 s.d. 32755653	31 Des 2020	13 Jan 2021	300.000	3.000.000.000,00
21.	37735654 s.d. 37835653	31 Des 2021	06 Okt 2021	100.000	1.000.000.000,00
22.	39654178 s.d. 39754177	31 Des 2021	03 Jun 2022	100.000	1.000.000.000,00
23.	40690323 s.d. 40790322	30 Des 2022	30 Des 2022	100.000	1.000.000.000,00
24.	43876583 s.d. 43976582	31 Des 2024	10 Mar 2025	100.000	1.000.000.000,00
25.	47210279 s.d. 47310278	26 Agst 2025	4 Maret 2026	100.000	1.000.000.000,00
Jumlah				**1.970.772**	**19.707.720.000,00**

Berikut disajikan tabel Daftar Penyertaan Modal (Investasi) Penyertaan Modal Pemerintah Daerah Kabupaten Lampung Barat kepada pada PT Bank Pembangunan Daerah Lampung.

Tabel 202. Daftar Penyertaan Modal (Investasi) Pemerintah Daerah Kabupaten Lampung Barat pada PT Bank Pembangunan Daerah Lampung

No	Dasar Hukum Penyertaan / Keterangan	Jumlah Penyertaan Modal Dasar Daerah	Jumlah Modal yang telah disertakan sampai dengan akhir tahun ini (2025)	Sisa Modal yang belum disertakan
(1)	(2)	(3)	(4)	5 = 3-4
1.	No Saham 1849984 - 1897332	473.490.000,00	473.490.000,00	0,00
2.	No Saham 2326108 - 2343883	177.760.000,00	177.760.000,00	0,00
3.	No Saham 2620283 - 2635738	154.560.000,00	154.560.000,00	0,00
4.	No Saham 1041188 - 1081973	407.860.000,00	407.860.000,00	0,00
5.	No Saham 4500728 - 4515342	146.150.000,00	146.150.000,00	0,00
6.	No Saham 6193181 - 6221694	285.140.000,00	285.140.000,00	0,00
7.	No Saham 6750395 - 6827598	772.040.000,00	772.040.000,00	0,00
8.	No Saham 8997299 - 9079698	824.000.000,00	824.000.000,00	0,00
9.	No Saham 11249698 - 111153699	960.000.000,00	960.000.000,00	0,00
10.	No Saham 12982081-13082752	1.006.720.000,00	1.006.720.000,00	0,00
11.	Perda No 5 Thn 2009	500.000.000,00	500.000.000,00	0,00
12.	Perda No 11 Thn 2009	500.000.000,00	500.000.000,00	0,00
13.	Perda No 14 Thn 2010	500.000.000,00	500.000.000,00	0,00
14.	Perda No 5 Thn 2011	500.000.000,00	500.000.000,00	0,00
15.	Perda No 10 Thn 2012	500.000.000,00	500.000.000,00	0,00
16.	Perda No 12 Thn 2013	500.000.000,00	500.000.000,00	0,00
17.	Perda No 5 Thn 2014	500.000.000,00	500.000.000,00	0,00
18.	Perda No 9 Thn 2015	500.000.000,00	500.000.000,00	0,00
19.	Perda No 10 Thn 2016	500.000.000,00	500.000.000,00	0,00
20.	Perda No 9 Thn 2018	12.500.000.000,00	8.000.000.000,00	4.500.000.000,00
21.	Penyesuaian atas terbitnya Perda No 9 Thn 2018	(4.500.000.000,00)	0,00	(4.500.000.000,00)
22.	Perda No 5 Thn 2024	12.500.000.000,00	1.000.000.000,00	11.500.000.000,00
23.	Perda No 3 Tahun 2025 Perubahan APBD TA 2025	0,00	1.000.000.000,00	(1.000.000.000,00)
Jumlah		**30.207.720.000,00**	**19.707.720.000,00**	**10.500.000.000,00**

Dividen PT Bank Pembangunan Daerah Lampung atas laba tahun buku 2025 telah dinyatakan pada Akta Notaris Ria Yuliana, S.H., M.Kn. Nomor 1601 Tanggal 15 Januari 2026 untuk Kabupaten Lampung Barat sebesar Rp4.265.726.213,34 telah diterima pada RKUD tanggal 26 Januari 2026.

5.3.1.3. ASET TETAP

Aset Tetap menggambarkan jumlah dan nilai perolehan Aset Tetap yang dimiliki/ dikuasai oleh Pemerintah Kabupaten Lampung Barat per 31 Desember 2025. Perolehan Aset Tetap Pemerintah Kabupaten Lampung Barat berasal dari kapitalisasi belanja modal dan/atau belanja lainnya yang diatribusikan dalam nilai Aset Tetap tahun anggaran berkenaan. Aset Tetap merupakan aset berwujud dan mempunyai masa manfaat lebih dari 12 (dua belas) bulan, dan digunakan dalam kegiatan operasional.

Saldo Aset Tetap Pemerintah Kabupaten Lampung Barat per 31 Desember 2025 adalah sebesar Rp2.515.777.357.357.819,79 mengalami penurunan sebesar (Rp23.952.308.212,31) atau (0,94%) dari saldo aset tetap per 31 Desember 2024 sebesar Rp2.539.729.666.032,10 dengan rincian mutasi Aset Tetap selama tahun anggaran 2025 sebagaimana disajikan pada tabel berikut:

Tabel 203. Rincian Mutasi Aset Tetap Tahun 2025

	Uraian	31 Desember 2024 (Rp)	Mutasi		31 Desember 2025 (Rp)
			Tambah	Kurang	
(1)	(2)	(3)	(4)	(5)	(6=3+4-5)
1.	Tanah	652.407.269.415,00	10.069.534.299,00	11.420.693.963,00	651.056.109.751,00
2.	Peralatan dan Mesin	496.992.316.759,69	41.741.575.306,00	15.710.087.057,00	523.023.805.008,69
3.	Gedung dan Bangunan	962.812.710.355,34	127.202.477.608,95	60.862.783.026,95	1.029.152.404.937,34
4.	Jalan, Jaringan dan Irigasi	2.147.722.976.063,07	64.932.404.069,00	17.713.233.824,00	2.194.942.146.308,07
5.	Aset Tetap Lainnya	74.975.254.591,39	5.568.760.583,00	302.000,00	80.543.713.174,39
6.	Konstruksi Dalam Pengerjaan	42.683.942.566,00	17.346.859.110,00	49.208.516.408,00	10.822.285.268,00
7.	**Jumlah Harga Perolehan**	**4.377.594.469.750,49**	**266.861.610.975,95**	**154.915.616.278,95**	**4.489.540.464.447,49**
8.	Akumulasi Penyusutan Peralatan dan Mesin	(433.220.113.911,39)	(36.639.210.491,31)	(11.533.173.958,00)	(458.326.150.444,70)
9.	Akumulasi Penyusutan Gedung dan Bangunan	(186.537.136.790,00)	(23.789.941.612,00)	(4.761.471.875,00)	(205.565.606.527,00)
10.	Akumulasi Penyusutan Jalan, Jaringan dan Irigasi	(1.215.298.391.757,00)	(92.373.363.230,00)	(721.219.323,00)	(1.306.950.535.664,00)
11.	Akumulasi Penyusutan Aset Tetap Lainnya	(2.809.161.260,00)	(111.652.732,00)	0,00	(2.920.813.992,00)
12.	**Jumlah Akumulasi Penyusutan**	**(1.837.864.803.718,39)**	**(152.914.168.065,31)**	**(17.015.865.156,00)**	**(1.973.763.106.627,70)**
13.	**Nilai Buku (7-12)**	**2.539.729.666.032,10**	**113.947.442.910,64**	**137.899.751.122,95**	**2.515.777.357.819,79**

Mutasi Aset Tetap Pemerintah Kabupaten Lampung Barat selama tahun 2025 terdiri dari (1) penambahan yang merupakan perolehan aset tetap melalui pelaksanaan program dan kegiatan tahun 2025 dan perolehan lain yang sah seperti hibah dan penerimaan fasilitas umum. (2) pengurangan yang merupakan nilai Aset Tetap yang dihapuskan. (3) karena perpindahan (*reclass*) antar PD dan antar jenis karena adanya perubahan peraturan perundang-undangan. dan (4) koreksi atas pencatatan Aset Tetap sebelumnya.

Rincian lebih lanjut Aset Tetap Perangkat Daerah Per 31 Desember 2025 disajikan pada Lampiran 16.

Mutasi Aset Tetap Kabupaten Lampung Barat selama Tahun 2025 dapat dijelaskan pada tabel berikut:

Tabel 204. Mutasi Aset Tetap Tahun 2025

URAIAN	JUMLAH (Rp)
(1)	(2)
Saldo Per 31 Desember 2024	**4.377.594.469.750,49**
Mutasi Tambah:	
Belanja Modal Sesuai LRA	103.063.289.803,00
Belanja Modal Ekstrakomptabel	(510.480.604,00)
Belanja Modal yang Tidak Menjadi Aset Tetap	(1.410.621.985,00)
Belanja Modal Aset Tak Berwujud	(359.210.000,00)
Belanja Modal Menjadi Aset Tetap	**100.782.977.214,00**
Belanja Barang dan Jasa	851.912.955,00
Penyelesaian KDP	47.697.152.000,00
Hibah	22.386.774.019,00
Reklasifikasi	13.280.114.042,95
Koreksi Pencatatan	1.159.991.500,00
Mutasi OPD	0,00
Jumlah Mutasi Tambah	**186.158.921.730,95**
Mutasi Kurang :	
Penghentian Aset	8.370.232.041,00
Reklasifikasi	18.145.542.992,95
Koreksi Pencatatan	
Penyelesaian KDP	47.697.152.000,00
Mutasi OPD	0,00
Jumlah Mutasi Kurang	**74.212.927.033,95**
Total Mutasi	**111.945.994.697,00**
Saldo per 31 Desember 2025	**4.489.540.464.447,49**
Akumulasi Penyusutan Per 31 Desember 2025	(1.973.763.106.627,70)
Nilai Buku Per 31 Desember 2025	**2.515.777.357.819,79**

Perubahan nilai aset tetap adalah sebesar Rp111.945.994.697,00 dapat dijelaskan sebagai berikut:

a. Penambahan nilai aset sebesar Rp186.158.921.730,95 terdiri dari:

1. Realisasi belanja modal yang menjadi Aset Tetap sebesar Rp100.782.977.214,00 dengan rincian sebagai berikut:
   a. Belanja Modal Tanah sebesar Rp2.505.063.499,00
   b. Belanja Modal Belanja Modal Peralatan dan Mesin sebesar Rp27.398.203.858,00

c. Belanja Modal Gedung dan Bangunan sebesar Rp14.625.809.107,00
d. Belanja Modal Jalan, Jaringan, dan Irigasi sebesar Rp33.735.945.758,00
e. Belanja Modal Aset Tetap Lainnya sebesar Rp5.568.760.583,00
f. Belanja Modal Konstuksi Dalam Pengerjaan sebesar Rp16.949.194.409,00

Realisasi belanja modal sebesar Rp103.063.289.803,00 sesuai LRA tersebut, dicatatkan sebagai Aset Tetap sebesar Rp100.782.977.214,00 sedangkan sebesar Rp2.280.312.589,00 tidak dicatatkan sebagai Aset Tetap. Realisasi belanja modal sebesar Rp2.280.312.589,00 yang tidak dicatatkan sebagai Aset Tetap tersebut, dirinci sebagai berikut:

a. Belanja Modal yang menjadi Aset Tidak Berwujud sebesar Rp359.210.000,00
b. Belanja Modal yang menjadi aset Ekstrakomptabel sebesar Rp510.480.604,00
c. Belanja Modal yang tidak menjadi aset sebesar Rp1.410.621.985,00

2. Berasal dari belanja barang dan jasa yang menjadi Aset Tetap sebesar Rp851.912.955,00
3. Penyelesaian Konstruksi Dalam Pengerjaan sebesar Rp47.697.152.000,00 pada Dinas Koperasi, UMKM, dan Perdagangan.
4. Hibah sebesar Rp22.386.774.019,00 berupa:
   a. Hibah Tanah sebesar Rp24.884.400,00 Pada Dinas Kesehatan yang digunakan sebagai Puskesmas Pembantu pada Pekon Gunung Sugih, Pekon Negeri Jaya, Pekon Suka Damai, Pekon Cipta Mulya, Pekon Bandar Baru, dan Pekon Tawan Suka Mulya.
   b. Hibah Peralatan dan Mesin pada Dinas Kesehatan sebesar Rp50.000.000,00
   c. Hibah Peralatan dan Mesin pada Dinas Pendidikan dan Kebudayaan sebesar Rp1.562.175.710,00
   d. Hibah Peralatan dan Mesin pada Dinas Perhubungan sebesar Rp66.000.000,00
   e. Hibah Peralatan dan Mesin pada Dinas Lingkungan Hidup sebesar Rp344.050.000,00
   f. Hibah Peralatan dan Mesin pada RSUD Alimuddin Umar sebesar Rp231.125.000,00
   g. Hibah Gedung dan Bangunan pada Dinas Pendidikan dan Kebudayaan sebesar Rp15.614.235.667,00
   h. Hibah Gedung dan Bangunan pada Pengelola Barang berupa Bangunan Eks Puskesmas Kebun Tebu Pekon Purawiwitan sebesar Rp2.487.123.000,00
   i. Hibah Jalan, Jaringan dan Irigasi pada Dinas Pendidikan dan Kebudayaan sebesar Rp2.007.180.242,00.
5. Reklasifikasi sebesar Rp13.280.114.042,95 berupa reklasifikasi aset tetap pada Dinas Pendidikan dan Kebudayaan, Dinas Lingkungan Hidup, Sekretariat Daerah, dan RSUD Alimuddin Umar.
6. Koreksi Pencatatan sebesar Rp1.159.991.500,00 berupa pencatatan nilai aset di neraca atas perolehan aset Bangunan Gedung dan Jalan Irigasi Jaringan, terdiri dari:
   a. Bangunan Gedung Rumah Dinas, Mushola, Kantor, Gedung Perpustakaan, Pos Satpam pada Dinas Pendidikan dan Kebudayaan sebesar Rp844.223.800,00
   b. Bangunan Gedung Kantor Eks KPU pada Dinas Tenaga Kerja dan Perindustrian sebesar Rp24.500.000,00, dan
   c. Jalan, Irigasi, Jaringan berupa Jamban/MCK pada Dinas Pendidikan dan Kebudayaan yang dipergunakan untuk beberapa sekolah yakni: SDN 1 Gedung Surian, SDN 2 Jaga Raga, SDN 1 Puralaksana, SDN 1 Luas, SMPN 1 Batu Ketulis, SDN 4 Way Petai, SDN 1 Lombok Timur, SDN 1 Ujung, SDN 1 Way Empulau Ulu, SDN Semarang Jaya, SDN Tiga Jaya, SMPN 4 Liwa, SDN 1 Sumber Alam, SDN 1 Sukapura sebesar Rp291.267.700,00.

b. Pengurangan nilai Aset Tetap sebesar Rp74.212.927.033,95 terdiri dari:

1. Penghentian aset tetap sebesar Rp8.370.232.041,00 terdiri dari:
   a. Aset Tetap Tanah sebesar Rp1.465.149.813,00
   b. Aset Tetap Peralatan dan Mesin sebesar Rp3.963.390.820,00
   c. Aset Tetap Gedung dan Bangunan sebesar Rp1.430.025.000,00
   d. Aset Tetap Lainnya sebesar Rp302.000,00, dan
   e. Aset Tetap Konstruksi Dalam Pengerjaan sebesar Rp1.511.364.408,00.
2. Reklasifikasi sebesar Rp18.145.542.992,95 pada Dinas Pendidikan dan Kebudayaan, Dinas TPH, Dinas Perkebunan dan Peternakan, Dinas Lingkungan Hidup, Puskesmas Pagar Dewa, RSUD Alimuddin Umar, serta Sekretariat Daerah.
3. Mutasi karena Penyelesaian KDP pada Dinas Koperasi, UMKM, dan Perdagangan sebesar Rp47.697.152.000,00.

5.3.1.3.1. Tanah

Saldo Aset Tetap berupa Tanah Pemerintah Kabupaten Lampung Barat per 31 Desember 2025 dan 31 Desember 2024 adalah masing-masing sebesar Rp651.056.109.751,00 dan Rp652.407.269.415,00 mengalami penurunan nilai sebesar Rp1.351.159.664,00 atau 0,21%. Terdapat 1 (satu) objek/persil tanah kosong eks. BUMD Pesagi Mandiri (berlokasi di Pasar Lama Kecamatan Sekincau) dengan luas 3.379 m^2 senilai Rp3.361.996.000,00 merupakan objek tanah bermasalah (dalam sengketa) dengan pihak lain (Umar Jogja, dkk) sesuai dengan Putusan Pengadilan Tata Usaha Negara Bandar Lampung No. 26/G/2015/PTUN-BL tanggal 22 Desember 2015 dan Putusan Pengadilan Tinggi tata Usaha Negara Medan No.54/B/2016/PTTUN-MDN tanggal 16 Mei 2016. Tercatat juga 1 (satu) objek/persil tanah Bangunan Tempat Pendidikan dan Latihan dengan luas 2.555 m^2 senilai Rp27.500.000,00 yang masih dipergunakan oleh sekolah swasta (SMP Roworejo Kecamatan Suoh) belum dilengkapi dengan Surat perjanjian pinjam pakai.

Aset Tanah dalam penguasaan Pemerintah Kabupaten Lampung Barat sampai dengan 31 Desember 2025 berjumlah 858 bidang/persil. Dari jumlah tersebut belum semua bidang tanah dilengkapi dengan Sertifikat Hak Pakai, beberapa bidang tanah masih dicatat berdasarkan akta jual beli, akta hibah, dan dalam bentuk penguasaan. Rincian tersebut dapat dilihat dalam Tabel berikut:

Tabel 205. Bukti Kepemilikian Aset Tanah Per 31 Desember 2025

No	Uraian	Bidang/Persil
(1)	(2)	(3)
1.	Sertifikat Hak Pakai	451
2.	Akta Jual Beli	3
3.	Akta Hibah	7
4.	Belum dilengkapi bukti kepemilikan	397
Jumlah		858

Lebih lanjut, Rincian Bidang Tanah Berdasarkan Bukti Kepemilikan Per 31 Desember 2025 disajikan pada Lampiran 17.

Per 31 Desember 2024, jumlah tanah Pemerintah Kabupaten Lampung Barat sebanyak 843 bidang/persil. Dilakukan pembelian atas tanah sebanyak 2 bidang/persil dan hibah pustu sebanyak 6 bidang/persil sehingga jumlah tanah menjadi 851 bidang/persil. Adapun penambahan lain berasal sertipikasi tanah yang memecah 1 tanah menjadi 19 bidang/persil sehingga bertambah sebanyak 18 bidang/persil. Sampai narasi ini, jumlah tanah adalah sebanyak 869 persil. Namun pada tahun 2025 juga terjadi pengurangan bidang/persil tanah dengan rincian penghentian aset sebanyak 2 bidang/persil, reklasifikasi ke KIB Properti Investasi sebanyak 8 bidang/persil. Ada juga pengurangan akibat disatukannya bidang/persil tanah yang diketahui setelah bersertipikat sebanyak 1 bidang/persil. Sehingga jumlah tanah Pemerintah Kabupaten Lampung Barat sampai 31 Desember 2025 adalah sebanyak 858 bidang/persil.

Tanah yang dikelompokkan sebagai Aset Tetap adalah Tanah yang diperoleh dengan maksud untuk dipakai dalam kegiatan operasional Pemerintah Daerah dan dalam kondisi siap dipakai.

Lebih lanjut, Rincian Aset Tetap Tanah Per Perangkat Daerah Per 31 Desember 2025 disajikan pada Lampiran 18.

Pada tahun 2025 telah dilakukan pengsertifikasian tanah sebanyak 45 bidang dengan total luas bidang 142.464 meter persegi. dengan penambahan sertifikat sebanyak 45 Buku. Adapun atas lokasi tanah yang belum terdapat bukti kepemilikan akan dilakukan proses pensertifikatan secara bertahap sesuai dengan kemampuan daerah.

Mutasi Aset Tetap berupa Tanah Kabupaten Lampung Barat selama tahun 2025 dapat dijelaskan pada tabel berikut:

Tabel 206. Mutasi Aset Tetap Tanah Tahun 2025

URAIAN	JUMLAH (Rp)
(1)	(2)
Belanja Modal Tanah sesuai LRA	2.505.063.499,00
Belanja Modal yang menjadi aset tetap Tanah	2.505.063.499,00
Saldo Per 31 Desember 2024	**652.407.269.415,00**
Mutasi Tambah:	
Belanja Modal	2.505.063.499,00
Belanja Lainnya	0,00
Hibah	24.884.400,00
Reklasifikasi	0,00
Kurang Catat	0,00
Mutasi OPD	0,00

URAIAN	JUMLAH (Rp)
(1)	(2)
Jumlah Mutasi Tambah	**2.529.947.899,00**
Mutasi Kurang :	
Penghentian Aset	1.465.149.813,00
Reklasifikasi	2.415.957.750,00
Kurang Catat	0,00
Mutasi OPD	0,00
Jumlah Mutasi Kurang	**3.881.107.563,00**
Total Mutasi	**(1.351.159.664,00)**
Saldo per 31 Desember 2025	**651.056.109.751,00**

Perubahan nilai aset tetap tanah senilai (Rp1.351.159.664,00) dapat dijelaskan sebagai berikut:

1. Mutasi tambah aset tetap tanah sebesar Rp10.069.534.299,00 terdiri dari:
   a. Belanja Modal sebesar Rp2.505.063.499,00 pada Dinas PUPR yang digunakan sebagai Tanah Ruas Jalan Lingkar Pekon Srimenanti dan Tanah untuk Bangunan Pustu Tambak Jaya.
   b. Hibah Tanah sebesar Rp24.884.400,00 Pada Dinas Kesehatan yang digunakan sebagai Puskesmas Pembantu pada Pekon Gunung Sugih, Pekon Negeri Jaya, Pekon Suka Damai, Pekon Cipta Mulya, Pekon Bandar Baru, dan Pekon Tawan Suka Mulya.
2. Mutasi Kurang Aset Tetap Tanah Sebesar Rp11.420.693.963,00 terdiri dari:
   a. Penghentian Aset Tetap Tanah sebesar Rp1.465.149.813,00 berupa Tanah yang akan dipindahtangankan melalui proses hibah ke Dinas Perhubungan Pemerintah Provinsi Lampung, Kejaksaan Negeri Lampung Barat, dan Badan Pertanahan Nasional Lampung Barat. Lebih lanjut, mutasi kurang penghentian aset tetap tanah disajikan pada Lampiran 19.
   b. Reklasifikasi sebesar Rp2.415.957.750,00 pada Dinas Pendidikan dan Kebudayaan, Dinas Tanaman Pangan dan Hortikultura, Dinas Perkebunan dan Peternakan, Dinas Lingkungan Hidup, serta Sekretariat Daerah ke Properti Investasi. Lebih lanjut, rincian mutasi kurang reklasifikasi aset tetap tanah per 31 desember 2025 disajikan pada Lampiran 20.

Pada tahun 2025, Aset Tetap Tanah milik Pemerintah Kabupaten Lampung Barat dipergunakan untuk lahan pertanian oleh masyarakat, Program Satuan Pelayanan Pemenuhan Gizi (SPPG) dan Koperasi Desa/Kelurahan Merah Putih (KDKMP) dengan rincian pada tabel di bawah ini:

Tabel 207. Rincian Aset Tetap Tanah Tahun 2025 yang dipergunakan untuk lahan pertanian, SPPG, dan KDKMP

No	Nama Barang	Uraian Barang	Jumlah Barang (Luas Tanah) M^2	Asal Usul Perolehan	Keterangan
1.	Tanah Kosong Yang Sudah Diperuntukan	Lapas 2007/08051101400002/Jalan Desa, Desa Tanjung Raya, Kec. Sukau, Kab. Lampung Barat	50.000	Penilaian II 2022	Disewakan untuk lahan pertanian
2.	Tanah Bangunan Pendidikan dan Latihan (Sekolah)	Eks SDN 3 Kunyayan Baru	800	Penilaian	Tanah untuk SPPG
3.	Tanah Bangunan Pendidikan dan Latihan (Sekolah)	UPTD Kec. Belalau/Eks SDN 3 Kenali	1.000	Penilaian	Tanah untuk SPPG
4.	Tanah Bangunan Pendidikan dan Latihan (Sekolah)	UPTD PKBM Bunga Tanjung Kec. Sukau	1.400	Penilaian	Tanah untuk SPPG
5.	Tanah Kebun Entres Giham Balak	Giham Balak Kecamatan Sekincau	5.000	Hibah	Disewakan untuk lahan pertanian
6.	Tanah Kebun Entres Tanjung Raya	Tanjung Raya Kecamatan Sukau	5.000	Hibah	Tanah untuk KDKMP
7.	Tanah Bangunan Industri Lainnya	Giham Lunik Kecamatan Sekincau	1.200	Hibah	Tanah untuk KDKMP
8.	Tanah Lapangan Penimbun Pembuangan Sampah	TPA Sumber Jaya	21.027	APBD	Disewakan untuk lahan pertanian
9.	Bangunan Gedung Kantor Permanen	Kantor PDAM	1	Penilaian	Disewakan untuk Kantor PDAM
10.	Bangunan Gedung Pendidikan Permanen	UPTD Belalau	1	Penilaian	Gedung dan Bangunan untuk SPPG
11.	Bangunan Gedung Pendidikan Permanen	UPTD Belalau	1	Penilaian	Gedung dan Bangunan untuk SPPG
12.	Bangunan Gedung Pendidikan Permanen	UPTD Belalau	1	Penilaian	Gedung dan Bangunan untuk SPPG
13.	Rumah Dinas	UPTD Belalau	1	Penilaian	Gedung dan Bangunan untuk SPPG
14.	Bangunan Gedung Pendidikan	Eks SD Kunyayan Baru	1	Penilaian	Gedung dan Bangunan untuk SPPG
15.	Bangunan Gedung Pendidikan	UPTD Sukau	1	Penilaian	Gedung dan Bangunan untuk SPPG
16.	Bangunan Gedung Kesehatan	Puskesmas Pagar Dewa	1	APBD	Gedung dan Bangunan untuk SPPG

5.3.1.3.2. Peralatan dan Mesin

Saldo Aset Tetap berupa Peralatan dan Mesin Kabupaten Lampung Barat per 31 Desember 2025 dan 31 Desember 2024 adalah masing-masing sebesar Rp523.023.805.008,69 dan Rp496.992.316.759,69 mengalami peningkatan sebesar Rp26.031.488.249,00 atau 5,24%.

Lebih lanjut, rincian Peralatan dan Mesin Per Perangkat Daerah Per 31 Desember 2025 sebagaimana tercantum dalam Lampiran 21.

Terdapat aset berupa 11 (sebelas) unit kendaraan roda 4 senilai Rp1.180.960.000,00 yang diserahkan oleh Dinas Perhubungan dan dipergunakan oleh kelompok tani di Kabupaten Lampung Barat tetapi belum dilengkapi dengan Naskah Hibah dan Berita Acara Serah Terima Barang, dengan rincian:

Tabel 208. Aset Tetap – Kendaraan yang Belum Dilengkapi Naskah Hibah dan BAST

No	Kode Barang	Nama Barang	Uraian Barang	Tahun Perolehan	Nilai Perolehan
(1)	(2)	(3)	(4)	5	6
1.	1.3.2.02.01.03.002.	Pick Up	Suzuki / Mega Carry Extra / BE 9398 MZ	2014	107.360.000,00
2.	1.3.2.02.01.03.002.	Pick Up	Suzuki / Mega Carry Extra / BE 9400 MZ / BE 8053 MZ	2014	107.360.000,00
3.	1.3.2.02.01.03.002.	Pick Up	Suzuki / Mega Carry Extra/BE 9402 MZ	2014	107.360.000,00
4.	1.3.2.02.01.03.002.	Pick Up	Suzuki / Mega Carry Extra/BE 9404 MZ	2014	107.360.000,00
5.	1.3.2.02.01.03.002.	Pick Up	Suzuki / Mega Carry Extra/BE 9405 MZ	2014	107.360.000,00
6.	1.3.2.02.01.03.002.	Pick Up	Suzuki / Mega Carry Extra/BE 9406 MZ	2014	107.360.000,00
7.	1.3.2.02.01.03.002.	Pick Up	Suzuki / Mega Carry Extra/BE 9407 MZ/BE 8040 MZ	2014	107.360.000,00
8.	1.3.2.02.01.03.002.	Pick Up	Suzuki / Mega Carry Extra/BE 9409 MZ/BE 8030 MZ	2014	107.360.000,00
9.	1.3.2.02.01.03.002.	Pick Up	Suzuki / Mega Carry Extra/BE 9410 MZ	2014	107.360.000,00
10.	1.3.2.02.01.03.002.	Pick Up	Suzuki / Mega Carry Extra / BE 9411 MZ	2014	107.360.000,00
11.	1.3.2.02.01.03.002.	Pick Up	Suzuki / Mega Carry Extra / BE 9412 MZ	2014	107.360.000,00
				JUMLAH	1.180.960.000,00

Perubahan nilai Aset Tetap Peralatan dan Mesin pada periode Tahun 2025 dan 2024 terlihat dalam tabel berikut:

Tabel 209. Perubahan Nilai Aset Tetap Peralatan dan Mesin Per 31 Desember 2025

No.	Uraian	31 Desember 2024 (Rp)	Mutasi		31 Desember 2025
			Penambahan	Pengurangan	
1	2	3	4	5	(6=3+4-5)
1.	Alat Besar	14.596.466.619,00	2.863.110.605,00	1.478.718.405,00	15.980.858.819,00
2.	Alat Angkutan	92.528.050.640,00	8.430.182.475,00	7.151.391.545,00	93.806.841.570,00
3.	Alat Bengkel dan Alat Ukur	6.082.569.692,00	743.825.719,00	64.380.000,00	6.762.015.411,00
4.	Alat Pertanian	3.528.239.372,00	5.242.460,00	0,00	3.533.481.832,00
5.	Alat Kantor dan Rumah Tangga	139.550.376.034,08	13.706.258.941,00	4.749.812.955,00	148.506.822.020,08
6.	Alat Studio, Komunikasi Dan Pemancar	16.938.508.456,00	2.041.898.760,00	1.294.962.000,00	17.685.445.216,00
7.	Alat Kedokteran Dan Kesehatan	105.719.208.739,94	6.954.418.259,00	0,00	112.673.626.998,94
8.	Alat Laboratorium	34.784.722.400,67	556.525.436,00	0,00	35.341.247.836,67
9.	Alat Persenjataan	449.347.260,00	6.937.380,00	0,00	456.284.640,00
10.	Komputer	68.012.657.071,00	3.759.544.190,00	82.667.400,00	71.689.533.861,00
11.	Alat Produksi, Pengolahan Dan Pemurnian	2.726.273.886,00	2.145.462.751,00	447.796.552,00	4.423.940.085,00
12.	Alat Keselamatan Kerja	3.098.729.539,00	272.387.130,00	0,00	3.371.116.669,00
13.	Alat Peraga	1.061.000,00	0,00	0,00	1.061.000,00
14.	Peralatan Proses/Produksi	138.439.985,00	0,00	0,00	138.439.985,00
15.	Rambu - Rambu	4.796.225.706,00	203.316.200,00	440.358.200,00	4.559.183.706,00
16.	Peralatan Olah Raga	4.041.440.359,00	52.465.000,00	0,00	4.093.905.359,00
	JUMLAH	**496.992.316.759,69**	**41.741.575.306,00**	**15.710.087.057,00**	**523.023.805.008,69**

Mutasi Aset Tetap berupa Peralatan dan Mesin Kabupaten Lampung Barat tahun 2025 dapat dijelaskan pada tabel berikut:

Tabel 210. Mutasi Aset Tetap Peralatan dan Mesin Tahun 2025

URAIAN	**JUMLAH (Rp)**
(1)	(2)
Belanja Modal Peralatan dan Mesin sesuai LRA	28.162.325.070,00
Belanja Modal direklasifikasi ke Aset Gedung dan Bangunan	(11.400.000,00)
Belanja Modal direklasifikasi ke Aset Jalan, Irigasi, dan Jaringan	(834.631.733,00)
Belanja Modal direklasifikasi ke Aset Tetap Lainnya	(85.220.203,00)
Belanja Modal direklasifikasi ke Aset Lainnya	0,00
Belanja Modal Ekstrakomptabel	(471.320.906,00)
Belanja Modal Non Aset	(483.864.760,00)
Jumlah	**26.275.887.468,00**
Belanja Modal direklasifikasi ke aset Peralatan dan Mesin:	
Belanja Modal Tanah	
Belanja Modal Gedung dan Bangunan	1.020.468.146,00
Belanja Modal Jalan, Irigasi, dan Jaringan	79.630.779,00
Belanja Modal Aset Tetap Lainnya	22.217.465,00
Belanja Modal yang Dicatat sebagai Aset Peralatan dan Mesin	**27.398.203.858,00**
Saldo per 31 Desember 2024	**496.992.316.759,69**

URAIAN	JUMLAH (Rp)
(1)	(2)
Mutasi Tambah:	
Belanja Modal	27.398.203.858,00
Belanja Lainnya	39.940.320,00
Penyelesaian KDP	303.384.181,00
Hibah	2.253.350.710,00
Mutasi OPD	0,00
Jumlah Mutasi Tambah	**29.994.879.069,00**
Mutasi Kurang :	
Penghentian Aset	3.963.390.820,00
Mutasi OPD	0,00
Jumlah Mutasi Kurang	**3.963.390.820,00**
Total Mutasi 2025	26.031.488.249,00
Saldo per 31 Desember 2025	**523.023.805.008,69**
Akumulasi Penyusutan s.d. 31 Desember 2025	(458.326.150.444,70)
Nilai Buku per 31 Desember 2025	**64.697.654.563,99**

Perubahan nilai Aset Tetap Peralatan dan Mesin sebesar Rp26.031.488.249,00 dapat dijelaskan dengan rincian sebagai berikut:

1. Penambahan nilai Aset Tetap Peralatan dan Mesin sebesar Rp29.994.879.069,00 terdiri dari:

   a. Realisasi belanja modal Peralatan dan Mesin sebesar Rp27.398.203.858,00 terdiri dari:
      1) Belanja Modal Aset Alat Besar sebesar Rp2.015.364.200,00
      2) Belanja Modal Aset Alat Angkutan sebesar Rp3.462.652.450,00
      3) Belanja Modal Aset Alat Bengkel dan Alat Ukur sebesar Rp679.445.719,00
      4) Belanja Modal Alat Pertanian sebesar Rp5.242.460,00
      5) Belanja Modal Aset Alat Kantor dan Alat Rumah Tangga sebesar Rp7.331.609.656,00
      6) Belanja Modal Aset Alat Studio dan Alat Komunikasi sebesar Rp802.963.760,00
      7) Belanja Modal Aset Alat Kedokteran sebesar Rp6.894.418.259,00
      8) Belanja Modal Aset Alat Laboratorium sebesar Rp556.525.436,00
      9) Belanja Modal Aset Alat Persenjataan sebesar 6.937.380,00
      10) Belanja Modal Aset Komputer sebesar Rp3.720.594.190,00
      11) Belanja Modal Aset Alat Produksi. Pengolahan. dan Pemurnian sebesar Rp1.394.282.018,00
      12) Belanja Modal Aset Alat Keselamatan Kerja sebesar Rp272.387.130,00
      13) Belanja Modal Aset Rambu-Rambu sebesar Rp203.316.200,00
      14) Belanja Modal Aset Peralatan Olah Raga sebesar Rp52.465.000,00

      Belanja Modal Peralatan dan Mesin pada Laporan Realisasi Anggaran (LRA) sebesar Rp28.162.325.070,00 sementara penambahan nilai Aset Peralatan dan Mesin dari Belanja Modal adalah sebesar Rp27.398.203.858,00 sehingga terdapat selisih sebesar (Rp764.121.212,00) yang disebabkan oleh reklasifikasi ke dan dari jenis aset lain. Reklasifikasi terjadi karena disesuaikan dengan Peraturan Menteri Dalam Negeri Nomor 108 Tahun 2016 tentang Penggolongan dan Kodefikasi Barang Milik Daerah dengan penjelasan sebagai berikut:
      1) Reklasifikasi ke Aset Gedung dan Bangunan sebesar (Rp11.400.000,00). Rincian reklasifikasi belanja modal peralatan dan mesin ke aset tetap gedung dan bangunan disajikan pada lampiran 22.
      2) Reklasifikasi ke Aset Jalan, Jaringan, dan Irigasi sebesar (Rp834.631.733,00). Rincian reklasifikasi belanja modal peralatan dan mesin ke aset tetap jalan, jaringan, dan irigasi disajikan pada Lampiran 23.
      3) Reklasifikasi ke Aset Tetap Lainnya sebesar (Rp85.220.203,00). Rincian reklasifikasi belanja modal peralatan dan mesin ke aset tetap lainnya disajikan pada Lampiran 24.
      4) Belanja Modal Peralatan dan Mesin yang menjadi aset ekstrakomptabel sebesar (Rp471.320.906,00). Rincian belanja modal peralatan dan mesin yang menjadi aset ekstrakomptable disajikan pada Lampiran 25.
      5) Belanja Modal Peralatan dan Mesin yang tidak menjadi aset tetap sebesar (Rp483.864.760,00). Rincian belanja modal peralatan dan mesin yang tidak menjadi aset tetap disajikan pada Lampiran 26.

   b. Aset Peralatan dan Mesin yang direklasifikasi dari jenis aset lain sebesar Rp1.122.316.390,00 terdiri dari:
      1. Aset Peralatan dan Mesin yang berasal dari reklasifikasi Belanja Modal Gedung dan Bangunan sebesar Rp1.020.468.146,00
      2. Aset Peralatan dan Mesin yang berasal dari reklasifikasi Belanja Modal Jalan, Jaringan, dan Irigasi sebesar Rp79.630.779,00

3. Aset Peralatan dan Mesin yang berasal dari reklasifikasi Belanja Modal Aset Tetap Lainnya sebesar Rp22.217.465,00.

c. Aset Tetap Peralatan dan Mesin yang direklasifikasi dari Belanja Barang dan Jasa sebesar Rp39.940.320,00. Rincian aset peralatan dan mesin dari belanja barang dan jasa disajikan pada Lampiran 27.

d. Aset Tetap Peralatan dan Mesin yang berasal dari hibah sebesar Rp2.253.350.710,00 dengan rincian:

1. Hibah 25 Buah Tabung Oksigen 6 Kubik Isi 03 Medis 40 L sebesar Rp50.000.000,00 pada Dinas Kesehatan yang digunakan untuk beberapa Puskesmas se-Kabupaten Lampung Barat.
2. Hibah Peralatan dan Mesin yang digunakan pada beberapa sekolah se-Kabupaten Lampung Barat pada Dinas Pendidikan dan Kebudayaan sebesar Rp1.562.175.710,00
3. Hibah 28 Unit Tiang Lampu Jalan Tanjung Raya Hanakau pada Dinas Perhubungan sebesar Rp66.000.000,00
4. Hibah 3 Unit Sepeda Motor Roda 3 dan 1 Unit Mobil Pick Up pada Dinas Lingkungan Hidup sebesar Rp344.050.000,00, dan
5. Hibah 1 Unit Mobil Ambulance dan 5 Buah Tabung Oksigen pada RSUD Alimuddin Umar sebesar 231.125.000,00

e. Penyelesaian Konstruksi Dalam Pengerjaan sebesar Rp303.384.181,00 yaitu satu unit sumur bor pada Dinas Koperasi, UKM, dan Perdagangan.

2. Pengurangan nilai Aset Tetap Peralatan dan Mesin sebesar Rp3.963.390.820,00.

Penghentian Aset Peralatan dan Mesin sebesar Rp3.963.390.820,00 yang terdapat pada 10 Perangkat Daerah se-Kabupaten Lampung Barat. Penghentian aset ini dilakukan karena barang tersebut dalam kondisi rusak berat dan akan dilakukan penghapusan melalui mekanisme pemindahtanganan/lelang dan dimusnahkan dengan cara ditimbun. Penghentian aset ini berdasarkan Keputusan Bupati Nomor: B/201/KPTS/IV.01/2025 tentang Penghapusan Dari Daftar Inventaris Barang Milik Daerah Berupa Tanah dan Bangunan Gedung tanggal 21 April 2025, B/245/KPTS/IV.01/2025 tentang Penghapusan Kendaraan Perorangan Dinas Mantan Pimpinan DPRD Kabupaten Lampung Barat Masa Jabatan Tahun 2019-2024 tanggal 11 Juni 2025, B/392/KPTS/IV.01/2025 tentang Penghapusan Dari Daftar Inventaris Barang Milik Daerah Berupa Tanah, Peralatan dan Mesin Berupa Kendaraan, Alat Besar, Peralatan dan Mesin Selain Kendaraan, Penyediaan Obat Kedaluwarsa, Persediaan Untuk Diserahkan Kepada Masyarakat dan Konstruksi Dalam Pengerjaan tanggal 11 Desember 2025, B/400/KPTS/IV.01/2025 tentang Penghapusan Dari Daftar Inventaris Barang Milik Daerah Berupa Bangunan Gedung Kesehatan Instalasi Gawat Darurat dan Peralatan Mesin Selain Kendaraan tanggal 31 Desember 2025, dengan rincian sebagai berikut:

a. Badan Kesatuan Bangsa dan Politik sebesar Rp8.750.000,00
b. Badan Keuangan dan Aset Daerah sebesar Rp593.015.920,00
c. Badan Kepegawaian dan PSDM sebesar Rp1.509.000,00
d. Dinas Kesehatan sebesar Rp43.820.950,00
e. Dinas PUPR sebesar Rp589.500.000,00
f. Dinas Kependudukan dan Capil sebesar Rp637.000,00
g. Dinas Perhubungan sebesar Rp1.017.691.950,00
h. Dinas Komunikasi dan Informatika Rp9.000.000,00
i. Sekretariat DPRD sebesar Rp1.667.260.000,00 dan
j. Kecamatan Sukau sebesar Rp32.206.000,00

Lebih lanjut, rincian Penghentian Aset Tetap Peralatan dan Mesin disajikan pada Lampiran 28.

Pada Tahun 2025 terdapat Aset Peralatan dan Mesin yang belum tercatat berupa *Smart TV* dan Laptop yang berasal dari Kementerian Pendidikan Dasar dan Menengah dan belum dicatatkan pada Neraca Pemerintah Kabupaten Lampung Barat disebabkan oleh belum tersedianya nilai perolehan pada Berita Acara Serah Terima. Aset tersebut berada pada Satuan Pendidikan/Sekolah se-Kabupaten Lampung Barat. Lebih rinci data penerima program digitalisasi pada sekolah di Kabupaten Lampung Barat disajikan dalam Lampiran 29

5.3.1.3.3. Gedung dan Bangunan

Saldo Aset Tetap berupa Gedung dan Bangunan Kabupaten Lampung Barat per 31 Desember 2025 dan 31 Desember 2024 adalah masing-masing sebesar Rp1.029.152.404.937,34 dan Rp962.812.710.355,34 mengalami peningkatan nilai sebesar Rp66.339.694.582,00 atau 6,89%.

Gedung dan bangunan mencakup seluruh gedung dan bangunan yang diperoleh dengan maksud untuk dipakai dalam kegiatan operasional Pemerintah Daerah dan dalam kondisi siap dipakai. Lebih rinci aset tetap gedung dan bangunan per perangkat daerah per 31 Desember 2025 disajikan pada Lampiran 30.

Perubahan nilai Aset Tetap Gedung dan Bangunan pada periode Tahun 2025 dan 2024 terlihat dalam tabel berikut:

Tabel 211. Perubahan Nilai Aset Tetap Gedung dan Bangunan Per 31 Desember 2025

No.	Uraian	31 Desember 2024	Mutasi		31 Desember 2025
			Penambahan	Pengurangan	
1	2	3	4	5	(6=3+4-5)
1	Bangunan Gedung	933.629.219.017,43	120.670.535.047,95	57.936.566.836,95	996.363.187.228,43
2	Monumen	10.737.145.845,00	3.060.360.950,00	1.530.180.475,00	12.267.326.320,00
3	Tugu Titik Kontrol/Pasti	18.446.345.492,91	3.471.581.611,00	1.396.035.715,00	20.521.891.388,91
	JUMLAH	**962.812.710.355,34**	**127.202.477.608,95**	**60.862.783.026,95**	**1.029.152.404.937,34**

Pemerintah Kabupaten Lampung Barat telah melakukan sensus gedung dan bangunan terakhir pada tahun 2007 dan setelah tahun tersebut belum pernah dilakukan kembali sensus serupa atas aset yang ada di Kabupaten Lampung Barat. Pemerintah Kabupaten Lampung Barat akan mengupayakan melakukan inventarisasi secara khusus atas bangunan pendidikan yang ada dan hasilnya akan dicatatkan pada neraca Dinas Pendidikan dan Kebudayaan.

Tabel 212. Mutasi Aset Tetap Gedung dan Bangunan Tahun 2025

URAIAN	JUMLAH (Rp)
(1)	(2)
Belanja Modal Gedung dan Bangunan sesuai LRA	33.748.309.773,00
Belanja Modal direklasifikasi ke Aset Peralatan dan Mesin	1.020.468.146,00
Belanja Modal direklasifikasi ke Jalan, Irigasi, dan Jaringan	1.539.879.588,00
Belanja Modal direklasifikasi ke Aset Konstruksi Dalam Pengerjaan	16.510.886.409,00
Belanja Modal Aset Ekstrakomptabel	36.512.698,00
Belanja Modal Non Aset	26.153.825,00
Belanja Modal yang menjadi asset Gedung dan Bangunan	14.614.409.107,00
Belanja Modal direklasifikasi dari jenis aset lainnya:	
Belanja Modal Peralatan dan Mesin	11.400.000,00
Saldo Per 31 Desember 2024	**962.812.710.355,34**
Mutasi Tambah:	
Belanja Modal	14.625.809.107,00
Belanja Lainnya	403.879.624,00
Penyelesaian KDP	36.797.166.484,00
Hibah	18.101.358.667,00
Reklasifikasi	6.836.398.142,95
Koreksi Pencatatan	868.723.800,00
Mutasi OPD	0,00
Jumlah Mutasi Tambah	**77.633.335.824,95**
Mutasi Kurang :	
Penghentian Aset	1.430.025.000,00
Reklasifikasi	9.863.616.242,95
Mutasi OPD	0,00
Jumlah Mutasi Kurang	**11.293.641.242,95**
Total Mutasi 2025	66.339.694.582,00
Saldo per 31 Desember 2025	**1.029.152.404.937,34**
Akumulasi Penyusutan s.d. 31 Desember 2025	205.565.606.527,00
Nilai Buku per 31 Desember 2025	**823.586.798.410,34**

Nilai Aset Gedung dan Bangunan mengalami peningkatan sebesar Rp66.339.694.582,00 terdiri dari:

1. Penambahan nilai aset tetap Gedung dan Bangunan sebesar Rp77.633.335.824,95 terdiri dari:
   a. Realisasi belanja modal sebesar Rp14.625.809.107,00 terdiri dari:

1) Bangunan Gedung (C1) sebesar Rp13.179.180.208,00
2) Tugu Titik Kontrol/Pasti (C4) sebesar Rp1.446.628.899,00.

Realisasi Belanja Modal Gedung dan Bangunan pada Laporan Realisasi Anggaran (LRA) sebesar Rp33.748.309.773,00 sementara penambahan nilai Aset Gedung dan Bangunan dari belanja modal sebesar Rp14.625.809.107,00 sehingga terdapat selisih sebesar (Rp19.122.500.666,00) dapat dijelaskan sebagai berikut:

1) Belanja Modal Gedung dan Bangunan yang direklasifikasi ke jenis aset lain sebesar Rp19.133.900.666,00. Reklasifikasi terjadi karena disesuaikan dengan Peraturan Menteri Dalam Negeri Nomor 108 Tahun 2016 tentang Penggolongan dan Kodefikasi Barang Milik Daerah, dengan rincian:
   a) Direklasifikasi ke Aset Peralatan dan Mesin sebesar Rp1.020.468.146,00. Lebih lanjut rincian reklasifikasi belanja modal gedung dan bangunan ke aset peralatan dan mesin disajikan pada lampiran 31.
   b) Direklasifikasi ke Aset Jalan, Jaringan, dan Irigasi sebesar Rp1.539.879.588,00. Rincian reklasifikasi belanja modal gedung dan bangunan ke aset tetap jalan, jaringan, dan irigasi disajikan pada Lampiran 32.
   c) Direklasifikasi ke Aset Konstruksi Dalam Pengerjaan sebesar Rp16.510.886.409,00. Rincian reklasifikasi belanja modal gedung dan bangunan ke aset konstruksi dalam pengerjaan disajikan pada lampiran 33.
   d) Direklasifikasi ke Aset Ekstrakomptabel sebesar Rp36.512.698,00. Rincian reklasifikasi belanja modal gedung dan bangunan ke aset ekstrakomptabel disajikan pada lampiran 34.
   e) Belanja modal gedung dan bangunan yang tidak menjadi aset tetap sebesar Rp26.153.825,00. Rincian belanja modal gedung dan bangunan yang tidak menjadi aset tetap disajikan pada Lampiran 35.
2) Belanja Modal Peralatan dan Mesin yang direklasifikasi ke Aset Tetap Gedung dan Bangunan sebesar Rp11.400.000,00.

b. Reklasifikasi dari Belanja Barang dan Jasa sebesar Rp403.879.624,00 pada Kecamatan Belalau, RSUD Alimuddin Umar, dan Dinas Kesehatan. Rincian aset gedung dan bangunan yang berasal dari belanja barang dan jasa disajikan dalam Lampiran 36.
c. Reklasifikasi sebesar Rp6.836.398.142,95 pada Dinas Pendidikan dan Kebudayaan berupa (jelaskan). Mutasi tambah reklasifikasi aset gedung dan bangunan disajikan dalam Lampiran 37.
d. Koreksi Pencatatan sebesar Rp868.723.800,00 dengan rincian:
   1) Gedung Rumah Dinas pada SDN 1 Sukabanjar sebesar Rp385.375.390,00 pada Dinas Pendidikan dan Kebudayaan.
   2) Mushola pada SMPN 2 Way Tenong sebesar Rp60.000.000,00 pada Dinas Pendidikan dan Kebudayaan.
   3) Bangunan Gedung Kantor pada SMPN Sekuting Terpadu sebesar Rp196.686.535,00 pada Dinas Pendidikan dan Kebudayaan.
   4) Mushola pada SDN 1 Sumber Alam Sebesar Rp40.000.000,00 pada Dinas Pendidikan dan Kebudayaan.
   5) Gedung Perpustakaan pada SDN Sri Menanti sebesar 132.161.875,00 pada Dinas Pendidikan dan Kebudayaan.
   6) Pos Satpam pada SMPN 2 Liwa dan SMPN 4 Liwa masing-masing sebesar Rp15.000.000,00 dan Rp15.000.000,00 pada Dinas Pendidikan dan Kebudayaan dan
   7) Kantor Eks KPU pada Dinas Tenaga Kerja dan Perindustrian sebesar Rp24.500.000,00.
e. Penyelesaian Konstruksi Dalam Pengerjaan dan dicatat sebagai Aset Gedung dan Bangunan sebesar Rp36.797.166.484,00 pada Dinas Koperasi, UMKM, dan Perdagangan. Rincian Penyelesaian Konstruksi Dalam Pengerjaan yang dicatat sebagai aset tetap gedung dan bangunan disajikan dalam Lampiran 38.
f. Aset tetap gedung dan bangunan yang berasal dari hibah sebesar Rp18.101.358.667,00 pada Dinas Pendidikan dan Kebudayaan yang digunakan untuk 15 sekolah di Kabupaten Lampung Barat. Rincian aset tetap gedung dan bangunan yang berasal dari hibah disajikan dalam Lampiran 39.

2. Pengurangan nilai aset Gedung dan Bangunan sebesar Rp11.293.641.242,95 terdiri dari:
   a. Penghentian asset sebesar Rp1.430.025.000,00:
      1) Penghentian aset sebesar Rp200.445.000,00 pada Dinas Perikanan.
      2) Penghentian aset sebesar Rp590.603.000,00 pada Perhubungan.
      3) Penghentian aset sebesar Rp638.977.000,00 pada RSUD Alimuddin Umar.
      Rincian penghentian aset gedung dan bangunan disajikan pada Lampiran 40.
   b. Reklasifikasi sebesar Rp9.863.616.242,95 pada Dinas Pendidikan dan Kebudayaan, Puskesmas Pagar Dewa, dan Sekretariat Daerah. Mutasi kurang reklasifikasi aset tetap gedung dan bangunan disajikan pada Lampiran 41.

5.3.1.3.4. Jalan, Jaringan dan Irigasi

Saldo Aset Tetap berupa Jalan, Jaringan dan Irigasi Kabupaten Lampung Barat per 31 Saldo Aset Tetap berupa Jalan, Jaringan dan Irigasi Kabupaten Lampung Barat per 31 Desember 2025 dan 31 Desember 2024 adalah masing-masing sebesar Rp2.194.942.146.308,07 dan Rp2.147.722.976.063,07 mengalami kenaikan nilai sebesar Rp47.219.170.245,00 atau 2,20%.

Jalan, jaringan, dan irigasi mencakup jalan, jaringan, dan irigasi yang dibangun oleh pemerintah serta dimiliki dan/atau dikuasai oleh Pemerintah Daerah dan dalam kondisi siap dipakai. Walaupun tidak ada definisi yang universal digunakan. aset ini biasanya mempunyai karakteristik sebagai berikut: (a) Merupakan bagian dari satu sistem atau jaringan; (b) Sifatnya khusus dan tidak ada alternatif lain penggunaannya; (c) Tidak dapat dipindah-pindahkan; dan (d) Terdapat batasan-batasan untuk pelepasannya. Rincian Aset Tetap Jalan, Jaringan, dan Irigasi Per Perangkat Daerah per 31 Desember 2025 disajikan pada Lampiran 42.

Berikut disajikan tabel Perubahan Nilai Aset Tetap Jalan, Jaringan, dan Irigasi Tahun 2025

Tabel 213. Perubahan Nilai Aset Tetap Jalan, Jaringan, dan Irigasi Per 31 Desember 2025

No	Uraian	31 Desember 2024	Mutasi		31 Desember 2025
			Penambahan	Pengurangan	
1	2	3	4	5	(6=3+4-5)
1	Jalan dan Jembatan	1.598.466.512.773,40	28.574.729.093,00	2.710.528.268,00	1.624.330.713.598,40
2	Bangunan Air	424.277.179.876,67	19.739.185.235,00	7.453.576.584,00	436.562.788.527,67
3	Instalasi	77.929.235.293,00	16.459.939.741,00	7.390.578.972,00	86.998.596.062,00
4	Jaringan	47.050.048.120,00	158.550.000,00	158.550.000,00	47.050.048.120,00
Jumlah		**2.147.722.976.063,07**	**65.906.262.569,00**	**64.932.404.069,00**	**2.194.942.146.308,07**

Pemerintah Kabupaten Lampung Barat melalui PUPR telah menerbitkan Keputusan Bupati Nomor: B/323/KPTS/III.03/2024 tanggal 4 Desember 2023 tentang Ruas Jalan Kabupaten, terdiri dari 147 ruas jalan dengan panjang 668,90 kilometer, dan Keputusan Bupati Nomor: B/273/KPTS/II.08/2013 tanggal 19 Juli 2013 tentang Penetapan Ruas Jalan Menurut Statusnya Sebagai Jalan Desa (Pekon), terdiri dari 321 ruas sepanjang 382,40 kilometer.

Mutasi Aset Tetap berupa Jalan, Jaringan, dan Irigasi Kabupaten Lampung Barat selama tahun 2025 dapat dijelaskan pada tabel berikut.

Tabel 214. Mutasi Aset Tetap Jalan, Jaringan, dan Irigasi Tahun 2025

URAIAN	JUMLAH (Rp)
(1)	(2)
Belanja Modal Jalan, Jaringan, dan Irigasi sesuai LRA	32.414.923.716,00
Belanja Modal Jalan, Jaringan, dan Irigasi direklasifikasi ke Aset Peralatan dan Mesin	79.630.779,00
Belanja Modal Jalan, Jaringan, dan Irigasi direklasifikasi ke Konstruksi Dalam Pengerjaan	438.308.000,00
Belanja Modal Jalan, Jaringan, dan Irigasi yang tidak dicatat sebagai aset tetap	535.550.500,00
Reklasifikasi dari:	
Belanja Modal Peralatan dan Mesin	834.631.733,00
Belanja Modal Bangunan Gedung	1.539.879.588,00
Belanja Modal Jalan, Jaringan, dan Irigasi yang Menjadi Aset Tetap	33.735.945.758,00
Saldo Per 31 Desember 2024	**2.147.722.976.063,07**
Mutasi Tambah:	
Belanja Modal Jalan, Jaringan, dan Irigasi yang menjadi Aset Tetap	33.735.945.758,00
Belanja Barang dan Jasa yang Menjadi Aset Tetap Jalan, Jaringan, dan Irigasi	10.428.310,00
Reklasifikasi	577.746.900,00
Koreksi Pencatatan	291.267.700,00
Penyelesaian KDP	10.596.601.335,00
Hibah	2.007.180.242,00
Mutasi OPD	0,00
Jumlah Mutasi Tambah	**47.219.170.245,00**
Mutasi Kurang :	
Mutasi OPD	0,00
Jumlah Mutasi Kurang	**0,00**
Total Mutasi 2025	47.219.170.245,00
Saldo per 31 Desember 2025	**2.194.942.146.308,07**
Akumulasi Penyusutan s.d. 31 Desember 2025	1.306.950.535.664,00
Nilai Buku per 31 Desember 2025	**887.991.610.644,07**

Nilai Jalan, Jaringan, dan Irigasi mengalami Peningkatan sebesar Rp47.219.170.245,00 terdiri dari:

1. Penambahan nilai Aset Jalan, Jaringan dan Irigasi dari Belanja Modal sebesar Rp33.735.945.758,00, sementara realisasi Belanja Modal Jalan, Jaringan, dan Irigasi sesuai Laporan Realisasi Anggaran (LRA) sebesar Rp32.414.923.716,00, sehingga terjadi selisih kurang sebesar (Rp1.321.022.042,00). Hal ini terjadi karena reklasifikasi yang disesuaikan dengan Peraturan Menteri Dalam Negeri Nomor 108 Tahun 2016 tentang Penggolongan dan Kodefikasi Barang Milik Daerah, dengan rincian:
   a. Pengurangan karena belanja modal Jalan, Irigasi, dan Jaringan yang direklasifikasi ke Aset Peralatan dan Mesin sebesar Rp79.630.779,00.
   b. Pengurangan karena belanja modal Jalan, Irigasi, dan Jaringan yang direklasifikasi ke Konstruksi Dalam Pengerjaan sebesar Rp438.308.000,00.
   c. Pengurangan karena belanja modal jalan, jaringan, dan irigasi yang tidak dicatat sebagai aset tetap sebesar Rp535.550.500,00
   d. Penambahan karena reklasifikasi dari Belanja Modal Peralatan dan Mesin sebesar Rp834.631.733,00. Lebih rinci mutasi tambah reklasifikasi aset peralatan dan mesin ke aset jalan, jaringan, dan irigasi disajikan pada Lampiran 43.
   e. Penambahan karena reklasifikasi dari Belanja Modal Gedung dan Bangunan sebesar Rp1.539.879.588,00. Lebih rinci mutasi tambah reklasifikasi belanja modal gedung dan bangunan ke aset tetap jalan, jaringan, dan irigas disajikan pada Lampiran 44.
2. Mutasi Tambah Reklasifikasi sebesar Rp577.746.900,00 berupa Bangunan Jamban/MCK/WC/Toilet pada Dinas Pendidikan dan Kebudayaan pada 8 sekolah. Rincian mutasi tambah reklasifikasi Aset Tetap Jalan, Jaringan, dan Irigasi dari Aset Tetap Gedung dan Bangunan disajikan pada Lampiran 45.
3. Koreksi Pencatatan sebesar Rp291.267.700,00 berasal dari penambahan pencatatan Jamban/MCK pada Dinas Pendidikan dan Kebudayaan di 14 Sekolah. Rincian mutasi tambah koreksi pencatatan aset tetap jalan, jaringan, dan irigasi disajikan pada Lampiran 46.
4. Penyelesaian Konstruksi Dalam Pengerjaan berupa WC, dinding penahan tanah, pedestrian selamat datang, solar panel, instalasi listrik sebesar Rp10.596.601.335,00 Pada Dinas Koperasi, UKM, dan Perdagangan yang berlokasi di Pasar Wisata Lumbok Seminung.
5. Penambahan Aset Jalan, Jaringan, dan Irigasi yang berasal dari hibah pada Dinas Pendidikan dan Kebudayaan sebesar Rp2.007.180.242,00 terdiri dari:
   a. Pembangunan Toilet sebesar Rp1.588.139.767,00 pada 12 Sekolah.
   b. Rehabilitasi Toilet sebesar Rp419.040.475,00 pada 7 Sekolah.

   Lebih rinci mutasi tambah aset tetap jalan, jaringan, dan irigasi yang berasal dari hibah disajikan pada Lampiran 47.
6. Penambahan yang berasal dari belanja barang dan jasa sebesar Rp10.428.310,00 berupa jasa konsultan pengawas dan perencana pada Dinas Kesehatan.

5.3.1.3.5. Aset Tetap Lainnya

Saldo Aset Tetap berupa Aset Tetap Lainnya Kabupaten Lampung Barat per 31 Desember 2025 dan 31 Desember 2024 adalah masing-masing sebesar Rp80.543.713.174,39 dan Rp74.975.254.591,39 mengalami peningkatan nilai sebesar Rp5.568.458.583,00 atau 7,43%.

Berikut disajikan tabel Perubahan Nilai Aset Tetap Lainnya Tahun 2025 :

Tabel 215. Perubahan Nilai Aset Tetap Lainnya Per 31 Desember 2025

No	Uraian	31 Desember 2024 (Rp)	Mutasi		31 Desember 2025
			Penambahan	Pengurangan	
1	2	3	4	5	(6=3+4-5)
1	Bahan Perpustakaan	66.506.658.156,39	5.054.827.583,00	77.000,00	71.561.408.739,39
2	Barang Bercorak Kesenian/ Kebudayaan/Olahraga	8.299.591.435,00	513.933.000,00	225.000,00	8.813.299.435,00
3	Hewan	36.800.000,00			36.800.000,00
4	Tanaman	132.205.000,00			132.205.000,00
	JUMLAH	**74.975.254.591,39**	**5.568.760.583,00**	**302.000,00**	**80.543.713.174,39**

Lebih lanjut rincian aset tetap lainnya per Perangkat Daerah per 31 Desember 2025 disajikan dalam Lampiran 48.

Mutasi Aset Tetap berupa Aset Tetap Lainnya Kabupaten Lampung Barat tahun selama 2025 dapat dijelaskan pada tabel berikut:

Tabel 216. Mutasi Aset Tetap Berupa Aset Tetap Lainnya Tahun 2025

URAIAN	JUMLAH (Rp)
(1)	(2)
Belanja Modal Aset Tetap Lainnya sesuai LRA	5.863.457.745,00
Belanja Modal Aset Tetap Lainnya direklasifikasi ke Aset Peralatan dan Mesin	(22.217.465,00)
Belanja Modal Aset Tetap Lainnya direklasifikasi ke Aset Ekstrakomptabel	(2.647.000,00)
Belanja Modal Aset Tetap Lainnya yang tidak menjadi aset tetap	(355.052.900,00)
Belanja Modal Aset Tetap Lainnya direklasifikasi dari Belanja Modal Peralatan dan Mesin	85.220.203,00
Belanja Modal yang Menjadi Aset Tetap Lainnya	5.568.760.583,00
Saldo Per 31 Desember 2024	**74.975.254.591,39**
Mutasi Tambah:	
Belanja Modal yang Menjadi Aset Tetap Lainnya	5.568.760.583,00
Jumlah Mutasi Tambah	**5.568.760.583,00**
Mutasi Kurang :	
Penghentian Aset	302.000,00
Jumlah Mutasi Kurang	**302.000,00**
Total Mutasi 2025	5.568.458.583,00
Saldo per 31 Desember 2025	**80.543.713.174,39**
Akumulasi Penyusutan per 31 Desember 2025	2.920.813.992,00
Nilai Buku per 31 Desember 2025	77.622.899.182,39

Nilai Aset Tetap Lainnya mengalami peningkatan sebesar Rp5.568.458.583,00 terdiri dari:

1. Penambahan nilai aset tetap lainnya sebesar Rp5.568.760.583,00 terdiri dari:
   a. Belanja modal aset tetap lainnya sesuai LRA adalah sebesar Rp5.863.457.745,00. Sedangkan belanja modal yang dicatat sebagai aset tetap lainnya adalah sebesar Rp5.568.760.583,00. Terdapat selisih Rp294.697.162,00 yang disebabkan oleh:
      1) Pengurangan karena reklasifikasi ke Aset Peralatan dan Mesin sebesar Rp22.217.465,00. Rincian mutasi kurang reklasifikasi belanja modal aset tetap lainnya ke aset tetap peralatan dan mesin disajikan pada Lampiran 49.
      2) Pengurangan karena reklasifikasi ke aset ekstrakomptabel sebesar Rp2.647.000,00. Lebih lanjut mutasi kurang reklasifikasi belanja aset tetap lainnya ke aset ekstrakomptabel disajikan pada Lampiran 50.
      3) Pengurangan karena tidak dicatat sebagai aset tetap sebesar Rp355.052.900,00 terdiri dari:
         a) Belanja modal aset tetap lainnya yang dicatat sebagai persediaan sebesar Rp264.713.000,00.
         b) Koreksi pencatatan sebesar Rp92.339.900,00.
         Lebih lanjut mutasi kurang belanja modal aset tetap lainnya yang tidak dicatat sebagai aset tetap disajikan pada Lampiran 51.
      4) Penambahan karena reklasifikasi dari Belanja Modal Peralatan dan Mesin sebesar Rp85.220.203,00. Lebih lanjut mutasi tambah reklasifikasi aset tetap lainnya dari belanja modal peralatan dan mesin disajikan pada Lampiran 52.

2. Pengurangan aset tetap lainnya sebesar Rp302.000,00 berasal dari Penghentian Aset pada Dinas Perhubungan melalui Proses Penghapusan Aset Papan Peta dan Piala sebanyak 4 buah.

Dari nilai aset tetap lainnya per 31 Desember 2025 sebesar Rp80.543.713.174,39 terdapat aset tetap lainnya berupa buku pelajaran SD, Multimedia pembelajaran interaktif, buku mewarnai TK, dan sarana penunjang pembelajaran pada Dinas Pendidikan dan Kebudayaan yang diperuntukkan bagi beberapa sekolah swasta senilai Rp155.989.786,00. Aset berupa buku-buku yang telah diserahkan kepada sekolah swasta tersebut belum didukung oleh BAST dan akan ditindaklanjuti, dengan rincian sebagai berikut:

Tabel 217. Aset Tetap Lainnya Diperuntukkan Bagi Sekolah Swasta Tahun 2025

No	Kode Barang	Nama Barang	Uraian Barang	Tahun Perolehan	Nilai Perolehan (Rp)
(1)	(2)	(3)	(4)	(5)	(6)
1.	1.3.5.01.01.01.006.	Buku Pelajaran SD	SDS Karya Bakti	2010	51.638.393,00
2.	1.3.5.01.01.01.006.	Buku Pelajaran SD	SDS Kartini	2010	51.638.393,00
3.	1.3.5.01.01.07.002.	MultimediaPemb Interaktif	SDS Selandau Tengah	2011	6.435.000,00
4.	1.3.5.01.01.08.005.	Buku Mewarnai TK	TK Sai Betik	2011	1.977.000,00
5.	1.3.5.01.01.08.005.	Buku Mewarnai TK	TK Dharma Wanita	2011	1.977.000,00
6.	1.3.5.01.01.08.005.	Buku Mewarnai TK	TK DW Pura Jaya	2011	1.977.000,00
7.	1.3.5.01.01.08.005.	Buku Mewarnai TK	TK Miftahul Janah	2011	1.977.000,00

No	Kode Barang	Nama Barang	Uraian Barang	Tahun Perolehan	Nilai Perolehan (Rp)
(1)	(2)	(3)	(4)	(5)	(6)
8.	1.3.5.01.01.08.005.	Buku Mewarnai TK	TK Tunas Bangsa	2011	1.977.000,00
9.	1.3.5.01.01.08.005.	Buku Mewarnai TK	TK Citra Darma	2011	1.977.000,00
10.	1.3.5.01.01.08.005.	Buku Mewarnai TK	TK Nurul Islam	2011	1.977.000,00
11.	1.3.5.01.01.08.005.	Buku Mewarnai TK	TK DW Giham Sukamaju	2011	1.977.000,00
12.	1.3.5.01.01.08.005.	Buku Mewarnai TK	TK Nurul Islam	2011	1.977.000,00
13.	1.3.5.01.01.08.005.	Buku Mewarnai TK	TK Roudhatul Ulum	2011	1.977.000,00
14.	1.3.5.01.01.08.005.	Buku Mewarnai TK	TK ABA Sukarame	2011	1.977.000,00
15.	1.3.5.01.01.08.005.	Buku Mewarnai TK	TK Kartika II	2011	1.977.000,00
16.	1.3.5.01.01.08.005.	Buku Mewarnai TK	TK Bunda Khotijah	2011	1.977.000,00
17.	1.3.5.01.01.08.005.	Buku Mewarnai TK	TK DW Tanjung Raya	2011	1.977.000,00
18.	1.3.5.01.01.08.005.	Buku Mewarnai TK	TK Nusantara	2011	1.977.000,00
19.	1.3.5.01.01.08.005.	Buku Mewarnai TK	TK Bhakti Mulya	2011	1.977.000,00
20.	1.3.5.01.01.08.005.	Buku Mewarnai TK	TK DW BN Suoh	2011	1.977.000,00
21.	1.3.5.01.01.01.006.	Buku TK	TK Dharma Wanita	2011	1.977.000,00
22.	1.3.5.01.01.01.006.	Sarana Penunjang Pembljr	SDS Selandau Tengah	2011	10.692.000,00
			Jumlah		**155.989.786,00**

5.3.1.3.6. Konstruksi Dalam Pengerjaan

Saldo Aset Tetap berupa Konstruksi Dalam Pengerjaan Kabupaten Lampung Barat per 31 Desember 2025 dan 31 Desember 2024 adalah masing-masing sebesar Rp10.822.285.268,00 dan Rp42.683.942.566,00 mengalami penurunan nilai sebesar (Rp31.861.657.298,00) atau (74,65%).

Konstruksi Dalam Pengerjaan mencakup Aset Tetap yang sedang dalam proses pembangunan namun pada tanggal laporan keuangan belum selesai seluruhnya. Konstruksi Dalam Pengerjaan mencakup Tanah. Peralatan dan Mesin. Gedung dan Bangunan. jalan. irigasi dan jaringan. dan Aset Tetap Lainnya. yang proses perolehannya dan/atau pembangunannya membutuhkan suatu periode waktu tertentu dan belum selesai. Konstruksi Dalam Pengerjaan hanya terdapat pada Dinas Pekerjaan Umum dan Perumahan Rakyat, Dinas Kesehatan. RSUD Alimuddin Umar serta Badan Penanggulangan Bencana Daerah.

Dinas PUPR melalui surat pernyataan kepala dinas Nomor: 600/40/III.03/2022 tanggal 9 Februari 2022 menyatakan bahwa perencanaan pembangunan gedung/bangunan serta Jalan, Jaringan dan Irigasi tersebut tidak dilanjutkan pembangunan fisiknya dan diusulkan untuk dihapus.

Berikut tabel perbandingan Konstruksi Dalam Pengerjaan Per PD pada periode TA. 2025:

Tabel 218. Konstruksi Dalam Pengerjaan di Perangkat Daerah Tahun Anggaran 2025

NO	PD	Jumlah	Mutasi		Jumlah
		31 Desember 2024	Penambahan	Pengurangan	31 Desember 2025
(1)	(2)	(4)			
1.	BPBD	276.091.410,00	0,00	0,00	276.091.410,00
2.	Dinas Kesehatan	0,00	9.884.755.658,00	0,00	9.884.755.658,00
3.	Dinas PUPR	1.709.644.608,00	438.308.000,00	1.511.364.408,00	636.588.200,00
4.	Diskopdag	40.698.206.548,00	6.998.945.452,00	47.697.152.000,00	0,00
5.	RSUD Alimuddin Umar	0,00	24.850.000,00	0,00	24.850.000,00
JUMLAH		**42.683.942.566,00**	**17.346.859.110,00**	**49.208.516.408,00**	**10.822.285.268,00**

Lebih lanjut rincian aset tetap konstruksi dalam pengerjaan Per 31 Desember 2025 disajikan pada Lampiran 53.

Mutasi Aset Tetap berupa Konstruksi Dalam Pengerjaan Kabupaten Lampung Barat selama tahun 2025 dapat dijelaskan pada tabel berikut

Tabel 219. Mutasi Aset Tetap Berupa Konstruksi Dalam Pengerjaan Tahun 2025

URAIAN	JUMLAH (Rp)
(1)	(2)
Saldo Per 31 Desember 2024	**42.683.942.566,00**
Mutasi Tambah:	
Belanja Modal Konstruksi Dalam Pengerjaan	16.949.194.409,00
Belanja Barang dan Jasa	397.664.701,00
Jumlah Mutasi Tambah	17.346.859.110,00
Mutasi Kurang :	
Penyelesaian KDP	47.697.152.000,00
Penghentian Aset KDP	1.511.364.408,00
Mutasi Perangkat Daerah	0,00

URAIAN	JUMLAH (Rp)
Jumlah Mutasi Kurang	**49.208.516.408,00**
Total Mutasi 2025	(31.861.657.298,00)
Saldo per 31 Desember 2025	**10.822.285.268,00**

Perubahan nilai Konstruksi Dalam Pengerjaan (KDP) sebesar Rp31.861.657.298,00 terdiri dari:

1. Mutasi tambah Aset Konstruksi Dalam Pengerjaan sebesar Rp17.346.859.110,00 berasal dari - Belanja Modal sebesar Rp16.949.194.409,00 pada:
   a. Dinas Kesehatan sebesar Rp9.487.090.957,00.
   b. Dinas Koperasi, UKM, dan Perdagangan sebesar Rp6.998.945.452,00.
   c. RSUD Alimuddin Umar sebesar Rp24.850.000,00.
   d. Dinas PUPR sebesar Rp438.308.000,00

   - Belanja Barang dan Jasa yang dikapitalisasi menjadi Konstruksi Dalam Pengerjaan sebesar Rp397.664.701,00 pada Dinas Kesehatan.
2. Mutasi kurang Aset Konstruksi Dalam Pengerjaan sebesar Rp49.208.516.408,00 terdiri dari:
   a. Penyelesaian Konstruksi Dalam Pengerjaan pada Dinas Koperasi, UKM, dan Perdagangan sebesar Rp47.697.152.000,00.
   b. Penghentian Aset pada Dinas PUPR sebesar Rp1.511.364.408,00 dikarenakan tidak dilanjutkan lagi pengerjaannya.

5.3.1.3.7. Akumulasi Penyusutan

Saldo Akumulasi Penyusutan Kabupaten Lampung Barat per 31 Desember 2025 dan 31 Desember 2024 adalah masing-masing sebesar Rp1.973.763.106.627,70 dan Rp1.837.864.803.718,39 mengalami peningkatan nilai sebesar Rp135.898.302.909,31 atau 7,39%.

Akumulasi Penyusutan merupakan kontra akun Aset Tetap yang disajikan berdasarkan pengakumulasian atas penyesuaian nilai sehubungan dengan penurunan kapasitas dan manfaat Aset Tetap selain untuk Tanah dan Konstruksi Dalam Pengerjaan (KDP).

Rincian Akumulasi Penyusutan Kabupaten Lampung Barat per 31 Desember 2025 dapat dijelaskan pada tabel berikut.

Tabel 220. Rincian Akumulasi Penyusutan Per 31 Desember 2025

Uraian	31 Desember 2024 (Rp)	Mtuasi		31 Desember 2025 (Rp)
		Penambahan	Pengurangan	
(1)	(2)	(3)	(4)	(5)
Peralatan dan Mesin	433.220.113.911,39	36.639.210.491,31	11.533.173.958,00	458.326.150.444,70
Gedung dan Bangunan	186.537.136.790,00	23.789.941.612,00	4.761.471.875,00	205.565.606.527,00
Jalan, Jaringan dan Irigasi	1.215.298.391.757,00	92.373.363.230,00	721.219.323,00	1.306.950.535.664,00
Aset Tetap Lainnya	2.809.161.260,00	111.652.732,00	0,00	2.920.813.992,00
Jumlah	**1.837.864.803.718,39**	**152.914.168.065,31**	**17.015.865.156,00**	**1.973.763.106.627,70**

Nilai perolehan Aset Tetap Pemerintah Kabupaten Lampung Barat per 31 Desember 2025 adalah sebesar Rp4.489.540.464.447,49 dan apabila disandingkan dengan Akumulasi Penyusutan Aset Tetap sebesar (Rp1.973.763.106.627,70) maka nilai buku Aset Tetap per 31 Desember 2025 sebesar Rp2.515.777.357.819,79.

Rincian nilai perolehan, akumulasi penyusutan, dan nilai buku kelompok Aset Tetap tahun 2025 dapat dijelaskan pada tabel berikut:

Tabel 221. Nilai Perolehan, Akumulasi Penyusutan dan Nilai Buku Aset Tetap Tahun 2025

Uraian	Nilai Perolehan	Akumulasi Penyusutan		Nilai Buku	
		Rp	%	Rp	%
(1)	(2)	(3)	(4=3/2)	(5=2-3)	(6=5/2)
Tanah	651.056.109.751,00	0,00	0,00	651.056.109.751,00	100,00
Peralatan dan Mesin	523.023.805.008,69	458.326.150.444,70	87,63	64.697.654.563,99	12,37
Gedung dan Bangunan	1.029.152.404.937,34	205.565.606.527,00	19,97	823.586.798.410,34	80,03
Jalan, Jaringan dan Irigasi	2.194.942.146.308,07	1.306.950.535.664,00	59,54	887.991.610.644,07	40,46
Aset Tetap Lainnya	80.543.713.174,39	2.920.813.992,00	3,63	77.622.899.182,39	96,37
Konstruksi Dalam Pengerjaan	10.383.977.268,00	0,00	0,00	10.383.977.268,00	100,00
Jumlah	**4.489.540.464.447,49**	**1.973.763.106.627,70**	**43,96**	**2.515.777.357.819,79**	**56,04**

5.3.1.4. DANA CADANGAN

5.3.1.4.1. Dana Cadangan

Pada Tahun 2025 dan 2024 Kabupaten Lampung Barat tidak miliki saldo dana cadangan.

5.3.1.5. ASET LAINNYA

Aset Lainnya merupakan aset pemerintah daerah yang tidak dapat diklasifikasikan sebagai aset lancar, investasi jangka panjang, aset tetap, dan dana cadangan.

Saldo bersih Aset Lainnya Pemerintah Kabupaten Lampung Barat per 31 Desember 2025 sebesar Rp193.127.373.624,46 mengalami penurunan sebesar (Rp4.258.826.833,28)atau (2,16%) dari saldo aset lainnya per 31 Desember 2024 sebesar Rp197.386.200.457,74 dengan rincian komposisi kelompok Aset Lainnya dan mutasi selama tahun anggaran 2025 yang disajikan pada tabel berikut:

Tabel 222. Rincian Mutasi Aset Lainnya Tahun 2025

NO	URAIAN	Jumlah	Mutasi		Jumlah
		31 Desember 2024	Tambah	Kurang	31 Desember 2025
(1)	(2)	(4)			
1.	Tagihan Jangka Panjang	9.536.724.645,74	4.236.733.975,87	7.409.263.684,15	6.364.194.937,46
2.	Aset Tidak Berwujud	3.865.476.371,00	359.210.000,00	0,00	4.224.686.371,00
3.	Aset Lain-lain	219.918.057.970,00	8.370.232.041,00	9.615.297.712,00	218.672.992.299,00
4.	Akumulasi Amortisasi Aset Tidak Berwujud	(3.107.357.122,00)	(227.784.979,00)	0,00	(3.335.142.101,00)
5.	Akumulasi Penyusutan Aset Lainnya	(32.978.562.407,00)	(3.982.110.825,00)	(4.253.655.250,00)	(32.707.017.982,00)
6.	Dana Transfer Treasury Deposit Facility (TDF)	151.861.000,00	0,00	151.861.000,00	0,00
JUMLAH		**197.386.200.457,74**	**8.756.280.212,87**	**12.922.767.146,15**	**193.219.713.524,46**

5.3.1.5.1. Tagihan Jangka Panjang

Tagihan Jangka Panjang terdiri atas Tagihan Penjualan Angsuran dan Tagihan Tuntutan Kerugian Daerah.

Ganti Kerugian adalah sejumlah uang atau barang yang dapat dinilai dengan uang yang harus dikembalikan kepada negara/daerah oleh seseorang atau badan yang telah melakukan perbuatan melawan hukum baik sengaja maupun lalai (UU 15 Tahun 2006 tentang BPK). Penyajian Piutang Ganti Rugi pada aset lainnya terhadap nilai yang akan dilunasi di atas 12 bulan berikutnya. Berikut Piutang Tagihan Jangka Panjang disajikan tabel berikut.

Tabel 223. Tagihan Jangka Panjang Per 31 Desember 2025 dan 2024

	Uraian	31 Des 2024 (Rp)	Mutasi		31 Des 2025 (Rp)
			Tambah	Kurang	
(1)	(2)	(3)	(4)	(5)	(6)
1	Tuntutan Ganti Kerugian Daerah terhadap Pegawai Negeri Bukan Bendahara atau Pejabat Lain	9.536.724.645,74	4.236.733.975,87	7.409.263.684,15	6.364.194.937,46
	Jumlah	**9.536.724.645,74**	**4.236.733.975,87**	**7.409.263.684,15**	**6.364.194.937,46**

Pada Tahun Anggaran 2025 Tagihan Jangka Panjang mengalami penurunan sebesar (Rp3.264.869.608,28) atau (34,23%) apabila dibandingkan dengan Tahun 2024 sebesar Rp9.536.724.645,74. Peningkatan ini disebabkan karena terdapat beberapa hasil pemeriksaan yang mengakibatkan kewajiban berbagai pihak yang sampai dengan tanggal neraca belum dilakukan pelunasan.

Mutasi tambah sebesar Rp4.236.733.975,87 dengan rincian sebagai berikut:
1. Temuan LHP BPK LHP BPK RI Nomor : 24B/LHP/XVIII.BLP/05/2025 sebesar Rp4.144.394.075,87;
2. Pemeriksaan BPK RI Terhadap KKP Aset Per 31 Desember 2025, kurang volume pembelian aset tetap lainnya sebesar Rp92.339.900,00;

Mutasi kurang sebesar Rp7.409.263.684,15 dengan rincian sebagai berikut:
1. Penerimaan kas atas LHP BPK RI Nomor : 31B/LHP/XVIII.BLP05/2023 sebesar Rp226.949.000,00;
2. Penerimaan kas atas LHP BPK RI Nomor : 36A/LHP/XVIII.BLP/05/2024 sebesar Rp1.437.321.157,17;
3. Penerimaan kas atas LHP BPK RI Nomor : 45/LHP/XVIII.BLP/12/2024 sebesar Rp2.685.311.166,26;
4. Penerimaan kas atas LHP BPK RI Nomor : 24B/LHP/XVIII.BLP/05/2025 sebesar Rp3.059.682.360,72.

Lebih lanjut rincian tagihan jangka panjang Per 31 Desember 2025 disajikan pada Lampiran 54

5.3.1.5.2. Aset Tidak Berwujud

Saldo Aset Lainnya berupa aset tak berwujud Kabupaten Lampung Barat per 31 Desember 2025 dan 31 Desember 2024d adalah masing-masing sebesar Rp4.224.686.371,00 dan Rp3.865.476.371,00 mengalami peningkatan nilai sebesar Rp359.210.000,00 atau 9,29%. Nilai tersebut adalah nilai sebelum memperhitungkan amortisasi aset tak berwujud senilai (Rp3.335.142.101,00) sehingga nilai buku aset tak berwujud adalah sebesar Rp889.544.270,00.

Aset Tidak Berwujud adalah aset *non-moneter* yang tidak mempunyai wujud fisik dan merupakan salah satu jenis aset yang dimiliki oleh pemerintah daerah. Aset ini sering dihubungkan dengan hasil kegiatan entitas dalam menjalankan tugas dan fungsi penelitian dan pengembangan serta sebagian diperoleh dari proses pengadaan dari luar entitas. Masa Manfaat Aset Tak Berwujud. Sebagaimana dijelaskan dalam Peraturan Bupati Lampung Barat Nomor 43 Tahun 2025 tentang Kebijakan Akuntansi Pemerintah Daerah Kabupaten Lampung Barat, Aset Tidak Berwujud menggunakan metode amortisasi garis lurus. Masa manfaat atau umur ekonomis aset tak berwujud ditentukan sesuai objeknya, yang mana untuk Software ditetapkan selama 5 tahun (10 semester) sedangkan untuk Lisensi/frenchise, hak cipta, hak paten, dan kajian ditetapkan selama 10 tahun (20 semester).

Saldo Aset Lainnya berupa Aset Tidak Berwujud Kabupaten Lampung Barat per 31 Desember 2025 dapat dijelaskan pada tabel berikut:

Tabel 224. Aset Lainnya Berupa Aset Tidak Berwujud
Per 31 Desember 2024 dan 31 Desember 2025

No	Uraian	31 Desember 2024 (Rp)	Mutasi		31 Desember 2025 (Rp)
			Tambah	Kurang	
(1)	(2)	(3)	(4)	(5)	(6)
1.	Aset Tidak Berwujud	3.865.476.371,00	359.210.000,00	0,00	4.224.686.371,00
2.	Akumulasi Amortisasi ATB	(3.107.357.122,00)	(227.784.979,00)	0,00	(3.335.142.101,00)
	Nilai Buku	**758.119.249,00**	**131.425.021,00**	**0,00**	**889.544.270,00**

Lebih lanjut rincian Aset Tidak Berwujud Per 31 Desember 2025 disajikan pada Lampiran 55.

Mutasi Aset Lainnya berupa aset tidak berwujud Kabupaten Lampung Barat tahun selama 2025 dapat dijelaskan pada tabel berikut.

Tabel 225. Mutasi Aset Lainnya Berupa Aset Tidak Berwujud Tahun 2025

URAIAN	JUMLAH (Rp)
(1)	(2)
Belanja Modal Sesuai LRA	369.210.000,00
Belanja modal menjadi non aset	10.000.000,00
Saldo per 31 Desember 2024	**3.865.476.371,00**
Mutasi Tambah:	
Belanja Modal	359.210.000,00
Belanja Lainnya	0,00
Hibah	0,00
Reklasifikasi/ Koreksi	0,00
Mutasi Perangkat Daerah	0,00
Jumlah Mutasi Tambah	**359.210.000,00**
Mutasi Kurang :	
Penghapusan	0,00
Penghentian Aset	0,00
Reklasifikasi/ Koreksi	0,00
Mutasi Perangkat Daerah	0,00
Jumlah Mutasi Kurang	**0,00**
Total Mutasi 2025	**359.210.000,00**
Saldo per 31 Desember 2025	**4.224.686.371,00**
Akumulasi Amortisasi s.d. 31 Desember 2025	(3.335.142.101,00)
Nilai Buku per 31 Desember 2025	**889.544.270,00**

Nilai Aset Tak Berwujud mengalami peningkatan sebesar Rp359.210.000,00 yang berasal dari Belanja Modal Aset Tidak Berwujud sesuai LRA sebesar Rp369.210.000,00. Sedangkan Belanja Modal yang dicatat sebagai Aset Tidak Berwujud adalah sebesar Rp359.210.000,00. Terdapat selisih sebesar Rp10.000.000,00 yang terjadi karena Belanja modal menjadi non aset (Tidak dicatat sebagai aset) pada Badan Pendapatan Daerah.

Daftar Aset Tak Berwujud Pemerintah Kabupaten Lampung Barat Tahun 2025 adalah sebagai berikut:

Tabel 226. Rincian Aset Lainnya Berupa Aset Tidak Berwujud Per 31 Des 2025

No	Uraian	31 Des 2024 (Rp)	Mutasi		31 Des 2025 (Rp)
			Penambahan	Pengurangan	
	(1)				(2)
1.	Aplikasi Software Sistem Pelaporan	50.000.000,00	0,00	0,00	50.000.000,00
2.	Aplikasi SiAP Online	147.000.000,00	0,00	0,00	147.000.000,00
3.	Software Gaji	35.000.000,00	0,00	0,00	35.000.000,00
4.	Kajian Tunjangan Transportasi DPRD	74.250.000,00	0,00	0,00	74.250.000,00
5.	Kajian Tunjangan Perumahan DPRD	74.250.000,00	0,00	0,00	74.250.000,00
6.	Aplikasi Sistem Inventarisasi Barang	98.000.000,00	0,00	0,00	98.000.000,00
7.	Aplikasi SIMASET (Sistem Manajemen Aset Tetap)	199.900.000,00	0,00	0,00	199.900.000,00
8.	Windows Server	28.820.000,00	0,00	0,00	28.820.000,00
9.	Oracle Database standart-license dan Oracle database ATS	133.485.000,00	0,00	0,00	133.485.000,00
10.	Internet developer suite-license dan IDS ATS	83.957.500,00	0,00	0,00	83.957.500,00
11.	Microsoft Visual Studio Pro	9.625.000,00	0,00	0,00	9.625.000,00
12.	Mafinpo Profesional	34.375.000,00	0,00	0,00	34.375.000,00
13.	Aplikasi PM Santun	199.800.000,00	0,00	0,00	199.800.000,00
14.	Sofware (Bappeda)	165.660.000,00	0,00	0,00	165.660.000,00
15.	Vmware vSphere 6 Essentials	14.850.000,00	0,00	0,00	14.850.000,00
16.	Devloy Vmware vSphere 6	11.000.000,00	0,00	0,00	11.000.000,00
17.	Web Hosting ISP Config	11.000.000,00	0,00	0,00	11.000.000,00
18.	Zimbra Mail Server	11.000.000,00	0,00	0,00	11.000.000,00
19.	Aplikasi SIPPD	344.069.091,00	0,00	0,00	344.069.091,00
20.	Aplikasi Sistem Informasi Geografis Kawasan Kopi	168.367.000,00	0,00	0,00	168.367.000,00
21.	Sistem Aplikasi Web (Bappeda)	48.950.000,00	0,00	0,00	48.950.000,00
22.	Software SIMPEG	321.250.000,00	0,00	0,00	321.250.000,00
23.	Aplikasi Software SAPK	29.875.000,00	0,00	0,00	29.875.000,00
24.	Lisensi	48.750.000,00	0,00	0,00	48.750.000,00
25.	Sistem Aplikasi Web (Brida)	30.000.000,00	0,00	0,00	30.000.000,00
26.	Aplikasi E-Ticketing (Kebun Raya Liwa)	152.680.500,00	0,00	0,00	152.680.500,00
27.	Kajian Resiko Bencana	197.480.000,00	0,00	0,00	197.480.000,00
28.	Kajian Penyusunan Rencana Penanggulangan Bencana (RPB)	0,00	184.494.000,00	0,00	184.494.000,00
29.	Kajian Penyusunan Rencana Kontigensi Bencana Gempa Bumi Lampung Barat	0,00	174.716.000,00	0,00	174.716.000,00
30.	Software Pembelajaran	1.677.290,00	0,00	0,00	1.677.290,00
31.	Operating System (SMPN 1 Kebun Tebu)	8.764.850,00	0,00	0,00	8.764.850,00
32.	Office (SMPN 1 Kebun Tebu)	28.693.650,00	0,00	0,00	28.693.650,00
33.	Operating System (SMPN 1 Way Tenong)	8.764.850,00	0,00	0,00	8.764.850,00
34.	Office (SMPN 1 Way Tenong)	28.693.650,00	0,00	0,00	28.693.650,00
35.	Operating System (SMPN 1 Gedung Surian)	8.764.850,00	0,00	0,00	8.764.850,00
36.	Office (SMPN 1 Gedung Surian)	28.693.650,00	0,00	0,00	28.693.650,00
37.	MICROSOF (SKB Lampung Barat)	4.894.350,00	0,00	0,00	4.894.350,00
38.	Software PKMG	10.000.000,00	0,00	0,00	10.000.000,00
39.	Sofware Pelayanan Rujukan	13.000.000,00	0,00	0,00	13.000.000,00
40.	Shutdown Software	2.601.040,00	0,00	0,00	2.601.040,00
41.	Sofware GIS	168.800.000,00	0,00	0,00	168.800.000,00
42.	Design Web	49.526.900,00	0,00	0,00	49.526.900,00
43.	Software Weight Bridge	3.850.000,00	0,00	0,00	3.850.000,00
44.	Design Software PSE (KP3M)	122.732.000,00	0,00	0,00	122.732.000,00
45.	Software SIM PKB	189.500.000,00	0,00	0,00	189.500.000,00
46.	Design Web (Diskominfo)	20.000.000,00	0,00	0,00	20.000.000,00
47.	Software Zimbra (Diskominfo)	9.975.000,00	0,00	0,00	9.975.000,00
48.	Software Managemen dan Security (Dinas Kominfo)	112.350.000,00	0,00	0,00	112.350.000,00
49.	Aplikasi Sip-Online	49.000.000,00	0,00	0,00	49.000.000,00
50.	Aplikasi Marketplace (UMKM)	50.000.000,00	0,00	0,00	50.000.000,00
51.	Software (Dinas Perpustakaan&Arsip)	5.500.000,00	0,00	0,00	5.500.000,00
52.	Software/ Aplikasi Perpustakaan (Dinas Perpustakaan&Arsip)	49.000.000,00	0,00	0,00	49.000.000,00
53.	Digital Library System (DLS)	80.250.000,00	0,00	0,00	80.250.000,00
54.	Digital Library System (DLS)	14.940.200,00	0,00	0,00	14.940.200,00
55.	Software Manajemen RS	34.000.000,00	0,00	0,00	34.000.000,00
56.	install Aplikasi SIM RS	6.110.000,00	0,00	0,00	6.110.000,00
57.	Software Kohort (Seluruh Puskesmas)	32.000.000,00	0,00	0,00	32.000.000,00
	Harga Perolehan	**3.865.476.371,00**	**359.210.000,00**	0,00	**4.224.686.371,00**
	Akumulasi Amortisasi	(3.107.357.122,00)	(227.784.979,00)	0,00	(3.335.142.101,00)
	Nilai Buku	**758.119.249,00**	**131.425.021,00**	0,00	**889.544.270,00**

5.3.1.5.3. Aset Lain-lain

Saldo Aset Lainnya berupa Aset Lain-lain Kabupaten Lampung Barat per 31 Desember 2025 dan 31 Desember 2024 adalah masing-masing sebesar Rp218.672.992.299,00 dan Rp219.918.057.970,00 mengalami penurunan sebesar (Rp1.245.065.671,00) atau (0,57%).

Aset Tetap yang dimaksudkan untuk dihentikan dari penggunaan aktif pemerintah direklasifikasi ke dalam aset lain-lain. Hal ini dapat disebabkan karena rusak berat, usang, dan/atau Aset Tetap yang tidak digunakan karena sedang menunggu proses pemindahtanganan (proses penjualan, sewa beli, penghibahan, penyertaan modal). Aset Lain-lain diakui pada saat dihentikan dari penggunaan aktif pemerintah dan direklasifikasikan ke dalam aset lain-lain.

Rincian Aset Lainnya berupa Aset Lain-lain Kabupaten Lampung Barat per 31 Desember 2025 dapat dijelaskan pada tabel berikut:

Tabel 227. Rincian Aset Lain-lain Berupa Aset Lain-lain Per 31 Desember 2025 dan 2024

No	Uraian	31 Desember 2024 (Rp)	Mutasi		31 Desember 2025 (Rp)
			Tambah	Kurang	
(1)	(2)	(3)	(4)	(5)	(6)
1.	Aset Tetap Tanah Yang Tidak Digunakan Dalam Operasional Pemerintah	0,00	1.465.149.813,00	1.465.149.813,00	0,00
2.	Peralatan dan Mesin rusak berat	12.410.291.557,00	2.296.130.820,00	3.603.167.491,00	11.103.254.886,00
3.	Aset Tetap Lainnya Rusak Berat	861.090.420,00	302.000,00	0,00	861.392.420,00
4.	Gedung dan Bangunan Rusak Berat	743.526.000,00	839.422.000,00	638.977.000,00	943.971.000,00
5.	Gedung dan Bangunan yang tidak dipergunakan	18.610.654.170,00	590.603.000,00	729.379.000,00	18.471.878.170,00
6.	Aset Tetap Lainnya yang tidak dipergunakan dalam proses operasional pemerintahan	2.433.400.695,00	1.511.364.408,00	1.511.364.408,00	2.433.400.695,00
7.	Peralatan dan Mesin yang tidak digunakan dalam proses operasional pemerintahan	3.943.582.136,00	1.667.260.000,00	1.667.260.000,00	3.943.582.136,00
8.	Jalan. Irigasi dan Jaringan yang tidak dipergunakan dalam proses operasional pemerintahan	174.887.347.282,00	0,00	0,00	174.887.347.282,00
9.	Jalan. Irigasi dan Jaringan rusak berat	6.028.165.710,00	0,00	0,00	6.028.165.710,00
Jumlah		**219.918.057.970,00**	**8.370.232.041,00**	**9.615.297.712,00**	**218.672.992.299,00**

Lebih lanjut rincian Aset Lain-Lain PD Per 31 Desember 2025 disajikan pada Lampiran 56.

Mutasi Aset Lainnya berupa Aset Lain-lain Kabupaten Lampung Barat selama tahun 2025 dapat dijelaskan pada tabel berikut:

Tabel 228. Mutasi Aset Lainnya Berupa Aset Lain-lain Tahun 2025

No	URAIAN	JUMLAH (Rp)
(1)	(2)	(3)
1.	**Saldo per 31 Desember 2024**	**219.918.057.970,00**
2.	**Mutasi Tambah:**	
3.	Hibah	0,00
4.	Koreksi Pencatatan	0,00
5.	Kurang Catat	0,00
6.	Mutasi OPD	0,00
7.	Penghentian Aset	8.370.232.041,00
8.	**Jumlah Mutasi Tambah**	**8.370.232.041,00**
9.	**Mutasi Kurang :**	
10.	Penghapusan	9.476.521.712,00
11.	Reklasifikasi	138.776.000,00
12.	Penghentian Aset	0,00
13.	Mutasi OPD	0,00
14.	**Jumlah Mutasi Kurang**	**9.615.297.712,00**
15.	**Total Mutasi 2025**	**(1.245.065.671,00)**
16.	**Saldo per 31 Desember 2025**	**218.672.992.299,00**
17.	Akumulasi Penyusutan s.d. 31 Desember 2025	(32.707.017.982,00)
18.	**Nilai Buku per 31 Desember 2025**	**185.965.974.317,00**

Perubahan nilai Aset Lain-lain sebesar (Rp1.245.065.671,00) terdiri dari :

1. Mutasi Tambah Aset Lain-Lain sebesar Rp8.370.232.041,00 berasal dari penghentian Aset Tetap dikarenakan aset tetap tersebut telah dihapuskan sesuai dengan Keputusan Bupati Lampung Barat Nomor:

B/201/KPTS/IV.01/2025 tentang Penghapusan Dari Daftar Inventaris Barang Milik Daerah Berupa Tanah dan Bangunan Gedung tanggal 21 April 2025, B/245/KPTS/IV.01/2025 tentang Penghapusan Kendaraan Perorangan Dinas Mantan Pimpinan DPRD Kabupaten Lampung Barat Masa Jabatan Tahun 2019-2024 tanggal 11 Juni 2025, B/392/KPTS/IV.01/2025 tentang Penghapusan Dari Daftar Inventaris Barang Milik Daerah Berupa Tanah, Peralatan dan Mesin Berupa Kendaraan, Alat Besar, Peralatan dan Mesin Selain Kendaraan, Penyediaan Obat Kedaluwarsa, Persediaan Untuk Diserahkan Kepada Masyarakat dan Konstruksi Dalam Pengerjaan tanggal 11 Desember 2025, B/400/KPTS/IV.01/2025 tentang Penghapusan Dari Daftar Inventaris Barang Milik Daerah Berupa Bangunan Gedung Kesehatan Instalasi Gawat Darurat dan Peralatan Mesin Selain Kendaraan tanggal 31 Desember 2025, dengan rincian:

a. Badan Kesatuan Bangsa dan Politik sebesar Rp8.750.000,00 berupa Sepeda Motor.
b. BKAD sebesar Rp593.015.920,00 berupa Aset Peralatan dan Mesin
c. Badan Kepegawaian dan Pengembangan SDM sebesar Rp1.509.000,00 berupa Aset Peralatan dan Mesin.
d. Dinas Kesehatan sebesar Rp43.820.950,00 berupa Aset Peralatan dan Mesin serta Gedung dan Bangunan.
e. Dinas Perikanan sebesar Rp200.445.000,00 berupa Aset Gedung dan Bangunan.
f. Dinas PUPR sebesar Rp2.100.864.408,00 berupa Aset Peralatan dan Mesin dan Konstruksi Dalam Pengerjaan.
g. Dinas Kependudukan dan Pencatatan Sipil sebesar Rp637.000,00 berupa Aset Peralatan dan Mesin, Gedung dan Bangunan, serta Jalan, Jaringan dan Irigasi.
h. Dinas Perhubungan sebesar Rp1.970.496.950,00 berupa Aset Peralatan dan Mesin, Gedung dan Bangunan, serta Aset Tetap Lainnya.
i. Dinas Komunikasi dan Informatika sebesar Rp9.000.000,00 berupa Aset Peralatan dan Mesin.
j. Kecamatan Sukau sebesar Rp32.206.000,00 berupa Aset Peralatan dan Mesin
k. Pengelola Barang sebesar Rp1.047.000.000,00 berupa Aset Tanah
l. RSUD Alimuddin Umar sebesar Rp638.977.000,00 berupa Aset Gedung dan Bangunan.
m. Sekretariat Daerah sebesar Rp56.249.813,00 berupa Aset Tanah.
n. Sekretariat DPRD sebesar Rp1.667.260.000,00 berupa Aset Peralatan dan Mesin.

Lebih lanjut rincian mutasi tambah penghentian aset lain-lain Per 31 Desember 2025 disajikan pada Lampiran 57.

2. Pengurangan nilai Aset Lain-lain sebesar Rp9.615.297.712,00 terdiri dari:

a. Penghapusan Aset Lain-lain sebesar Rp9.476.521.712,00 didasarkan pada:
   1) Keputusan Bupati Lampung Barat Nomor B/201/KPTS/IV.01/2025 tentang Penghapusan Dari Daftar Inventaris Barang Milik Daerah Berupa Tanah dan Bangunan Gedung tanggal 21 April 2025.
   2) Keputusan Bupati Lampung Barat Nomor B/245/KPTS/IV.01/2025 tentang Penghapusan Kendaraan Perorangan Dinas Mantan Pimpinan DPRD Kabupaten Lampung Barat Masa Jabatan Tahun 2019-2024 tanggal 11 Juni 2025.
   3) Keputusan Bupati Lampung Barat Nomor B/392/KPTS/IV.01/2025 tentang Penghapusan Dari Daftar Inventaris Barang Milik Daerah Berupa Tanah, Peralatan dan Mesin Berupa Kendaraan, Alat Besar, Peralatan dan Mesin Selain Kendaraan, Penyediaan Obat Kedaluwarsa, Persediaan Untuk Diserahkan Kepada Masyarakat dan Konstruksi Dalam Pengerjaan tanggal 11 Desember 2025.
   4) Keputusan Bupati Lampung Barat Nomor B/400/KPTS/IV.01/2025 tentang Penghapusan Dari Daftar Inventaris Barang Milik Daerah Berupa Bangunan Gedung Kesehatan Instalasi Gawat Darurat dan Peralatan Mesin Selain Kendaraan tanggal 31 Desember 2025.

   Penghapusan aset lain-lain dengan rincian sebagai berikut:
   1) Penghapusan Aset Tanah, Peralatan dan Mesin, Gedung dan Bangunan sebesar Rp2.510.487.413,00 melalui Pemindahtanganan pada Dinas Perhubungan, Sekretariat Daerah, dan Pengelola Barang. Lebih lanjut rincian daftar penghapusan aset lain-lain karena pemindahtanganan disajikan dalam Lampiran 58.
   2) Penghapusan Aset Tetap Peralatan dan Mesin sebesar Rp3.930.116.091,00 melalui Penjualan dengan cara Lelang pada Sekretariat DPRD, BKAD, Badan Kesbangpol, Dinas PM & PTSP, Kec. Sukau, Dinas PUPR, Bappeda, BKPSDM, Dishub, Dinas Kesehatan, Diskominfo. Lebih lanjut daftar penghapusan aset lain-lain karena penjualan melalui proses lelang disajikan dalam Lampiran 59.
   3) Penghapusan Aset Tetap Peralatan dan Mesin serta Aset Tetap Lainnya sebesar Rp3.035.918.208,00 melalui Pemusnahan pada RSUD Alimuddin Umar, Disdukcapil, Dinas PUPR, dan Dinas PM & PTSP. Lebih lanjut daftar penghapusan aset lain-lain karena pemusnahan disajikan dalam Lampiran 60.

   Selain itu terdapat juga Penghapusan Persediaan Obat Kedaluwarsa dan Persediaan yang Diserahkan Kepada Masyarakat pada RSUD Alimuddin Umar dan Dinas Perhubungan sebesar Rp258.391.103,00 melalui Pemusnahan dan Pemindahtanganan namun tidak mengurangi Aset Lain-Lain pada laporan ini. Lebih lanjut daftar penghapusan persediaan obat kedaluwarsa dan persediaan yang diserahkan kepada masyarakat disajikan pada Lampiran 61.

b. Reklasifikasi sebesar Rp138.776.000,00 pada Dinas Pendidikan dan Kebudayaan berupa reklasifikasi rehabilitasi gedung pendidikan ke Aset Gedung dan Bangunan.

5.3.1.5.4. Akumulasi Amortisasi Aset Tidak Berwujud

Saldo Akumulasi Amortisasi Aset Tidak Berwujud Kabupaten Lampung Barat per 31 Desember 2025 dan 31 Desember 2024 adalah masing-masing sebesar Rp3.335.142.101,00 dan Rp3.107.357.122,00 mengalami peningkatan sebesar 227.784.979,00 atau 7,33%.

Akumulasi Amortisasi Aset Tidak Berwujud merupakan kontra akun Aset Tidak Berwujud yang disajikan berdasarkan pengakumulasian atas penyesuaian nilai sehubungan dengan penurunan kapasitas dan manfaat Aset Tidak Berwujud..

Rincian Akumulasi Amortisasi Aset Tidak Berwujud Kabupaten Lampung Barat per 31 Desember 2025 dan 2024 dapat dijelaskan pada tabel berikut.

Tabel 229. Rincian Akumulasi Amortisasi Aset Tidak Berwujud Per 31 Desember 2025 dan 2024

No	Uraian	31 Desember 2024 (Rp)	Mutasi		31 Desember 2025 (Rp)
			Penambahan	Pengurangan	
(1)	(2)	(3)	(4)	(5)	(6)
1.	Akumulasi Amortisasi Aset Tidak Berwujud	3.107.357.122,00	227.784.979,00	0,00	3.335.142.101,00
	Jumlah	**3.107.357.122,00**	**227.784.979,00**	**0,00**	**3.335.142.101,00**

Nilai perolehan Aset Tidak Berwujud Pemerintah Kabupaten Lampung Barat per 31 Desember 2025 adalah sebesar 4.224.686.371,00 dan apabila disandingkan dengan Akumulasi Amortisasi Aset Tidak Berwujud sebesar (3.335.142.101,00) maka nilai buku Aset Tidak Berwujud per 31 Desember 2025 sebesar 889.544.270,00.

Rincian nilai perolehan Aset Tidak Berwujud dan nilai buku Aset Tidak Berwujud tahun 2025 dapat dijelaskan pada tabel berikut:

Tabel 230. Nilai Perolehan, Akumulasi Amortisasi dan Nilai Buku Aset Tidak Berwujud Tahun 2025

Uraian	Nilai Perolehan	Akumulasi Amortisasi		Nilai Buku	
		Rp	%	Rp	%
(1)	(2)	(3)	(4=3/2)	(5=2-3)	(6=5/2)
Aset Tidak Berwujud	4.224.686.371,00	3.335.142.101,00	78,94	889.544.270,00	21,06
Jumlah	**4.224.686.371,00**	**3.335.142.101,00**	**78,94**	**889.544.270,00**	**21,06**

5.3.1.5.5. Akumulasi Penyusutan Aset Lainnya

Saldo Akumulasi Penyusutan Aset Lainnya Kabupaten Lampung Barat per 31 Desember 2025 dan 31 Desember 2024 adalah masing-masing sebesar 32.707.017.982,00 dan 32.978.562.407,00 mengalami penurunan sebesar (Rp271.544.425,00) atau sebesar (0,82%).

Akumulasi Penyusutan Aset Lainnya merupakan kontra akun Aset Lain-lain yang disajikan berdasarkan pengakumulasian atas penyesuaian nilai sehubungan dengan penurunan kapasitas dan manfaat Aset Lain-lain.

Rincian Akumulasi Penyusutan Aset Lainnya Kabupaten Lampung Barat per 31 Desember 2025 dan 2024 dapat dijelaskan pada tabel berikut.

Tabel 231. Rincian Akumulasi Penyusutan Aset Lainnya Per 31 Desember 2025 dan 2024

Uraian	31 Desember 2024 (Rp)	Mutasi		31 Desember 2025 (Rp)
		Tambah	Kurang	
(1)	(2)	(3)	(4)	(5)
Akumulasi Penyusutan Aset Lain-lain	32.978.562.407,00	3.982.110.825,00	4.253.655.250,00	32.707.017.982,00
Jumlah	**32.978.562.407,00**	3.982.110.825,00	4.253.655.250,00	**32.707.017.982,00**

Nilai perolehan Aset Lain-lain Pemerintah Kabupaten Lampung Barat per 31 Desember 2025 adalah sebesar 218.672.992.299,00 dan apabila disandingkan dengan Akumulasi Penyusutan Aset Lainnya sebesar (32.707.017.982,00) maka nilai buku Aset Lainnya per 31 Desember 2025 sebesar 185.965.974.317,00.

Akumulasi Penyusutan Aset Lain-Lain sampai dengan tahun 2025 sebesar (Rp32.707.017.982,00). Nilai akumulasi penyusutan ini diperoleh dari koreksi Akumulasi penyusutan sebagai akibat penghentian aset tetap sejak tahun 2015 sampai dengan 2024 sebesar 32.978.562.407,00 dan akumulasi penyusutan sebagai akibat

penghentian aset tetap tahun 2025 mengalami penurunan sebesar Rp271.544.425,00. Nilai penyusutan Aset Lain-Lain sebelum Tahun 2015 dan Aset yang pencatatannya secara langsung ditempatkan pada Jenis Aset Lain-Lain tidak dapat ditampilkan. Hal ini sesuai dengan Keputusan Menteri Dalam Negeri Nomor: 050-5889 Tahun 2021 tentang Hasil Verifikasi, Validasi dan Inventarisasi Pemutakhiran Klasifikasi, Kodefikasi dan Nomenklatur Perencanaan Pembangunan dan Keuangan Daerah

Rincian nilai perolehan Aset Lain-lain dan nilai buku Aset Lain-lain tahun 2025 dapat dijelaskan pada tabel berikut:

Tabel 232. Nilai Perolehan, Akumulasi Penyusutan dan Nilai Buku Aset Lain-lain Tahun 2025

Uraian	Nilai Perolehan	Akumulasi Amortisasi		Nilai Buku	
		Rp	%	Rp	%
(1)	(2)	(3)	(4=3/2)	(5=2-3)	(6=5/2)
Aset Lain-lain	218.672.992.299,00	32.707.017.982,00	14,96	185.965.974.317,00	85,04
Jumlah	**218.672.992.299,00**	**32.707.017.982,00**	**14,96**	**185.965.974.317,00**	**85,04**

5.3.1.5.6. Dana Transfer Treasury Deposit Facility (TDF)

Treasury Deposit Facility yang selanjutnya disingkat TDF adalah fasilitas yang disediakan oleh BUN bagi Pemerintah Daerah untuk menyimpan uang di BUN sebagai bentuk penyaluran TKD non tunai berupa penyimpanan di Bank Indonesia.

Pada Tahun 2025 seluruh Dana TDF sebesar Rp151.861.000,00 telah masuk RKUD, dan tidak ada lagi penambahan Dana TDF.

Tabel 233. Dana Transfer Treasury Deposit Facility (TDF) Per 31 Desember 2025 dan 2024

Uraian	31 Desember 2024 (Rp)	Mutasi		31 Desember 2025 (Rp)
		Tambah	Kurang	
(1)	(2)			(2)
1. DBH PBB (Bagian Daerah) – Perkebunan	118.131.000,00	0,00	118.131.000,00	0,00
2. DBH PBB (Bagian Daerah) – Sektor Lainnya	17.950.000,00	0,00	17.950.000,00	0,00
3. DBH SDA Minyak Bumi	2.000,00	0,00	2.000,00	0,00
4. DBH SDA Panas Bumi Set. Bagian Pemerintah	1.000,00	0,00	1.000,00	0,00
5. DBH SDA Panas Bumi Iuran Tetap	15.775.000,00	0,00	15.775.000,00	0,00
6. DBH SDA Kehutanan PSDH	2.000,00	0,00	2.000,00	0,00
Jumlah	**151.861.000,00**	**0,00**	**151.861.000,00**	**0,00**

5.3.1.6. PROPERTI INVESTASI

Properti investasi adalah harta berupa tanah dan/atau bangunan serta sarana dan prasarana yang merupakan bagian yang tidak terpisahkan dari tanah dan/atau bangunan yang dimaksudkan. Properti investasi adalah properti yang digunakan untuk menghasilkan pendapatan sewa atau untuk peningkatan nilai atau keduanya.

Rincian Properti Investasi Per 31 Desember 2025 dapat disajikan dalam tabel berikut:

Tabel 234. RIncian Properti Investasi Per 31 Desember 2024 dan 31 Desember 2025

No	Uraian	31 Desember 2024 (Rp)	Mutasi		31 Desember 2025 (Rp)
			Tambah	Kurang	
	(1)	(2)	(4)	(5)	(6)
1.	Properti Investasi Tanah	0,00	2.415.957.750,00	0,00	2.415.957.750,00
2.	Properti Investasi Gedung dan Bangunan	0,00	1.320.870.813,00	0,00	1.320.870.813,00
	Nilai Perolehan	**0,00**	**3.736.828.563,00**	**0,00**	**3.736.828.563,00**
3.	Akumulasi Penyusutan Properti Investasi	0,00	(13.208.709,00)	0,00	(13.208.709,00)
	Nilai Buku	**0,00**	**3.723.619.854,00**	**0,00**	**3.723.619.854,00**

Pada tabel di atas, saldo yang disajikan adalah per 31 Desember 2025, sedangkan saldo per 31 Desember 2024 Pemerintah Kabupaten Lampung Barat belum memiliki Aset Properti Investasi.

Mutasi Aset Properti Investasi dapat disajikan dalam tabel berikut:

Tabel 235. Mutasi Properti InvestasiTahun 2025

URAIAN	JUMLAH (Rp)
(1)	(2)
Saldo per 31 Desember 2024	**0,00**
Mutasi Tambah:	
Reklasifikasi	3.736.828.563,00
Jumlah Mutasi Tambah	**3.736.828.563,00**
Mutasi Kurang :	
Penghapusan	0,00
Reklasifikasi	0,00
Penghentian Aset	0,00
Mutasi OPD	0,00
Jumlah Mutasi Kurang	**0,00**
Total Mutasi 2025	**3.736.828.563,00**
Saldo per 31 Desember 2025	**3.736.828.563,00**
Akumulasi Penyusutan s.d. 31 Desember 2025	(13.208.709,00)
Nilai Buku per 31 Desember 2025	**3.723.619.854,00**

Perubahan nilai Aset Properti Investasi sebesar Rp3.736.828.563,00 berasal dari Koreksi Pencatatan pada Sekretariat Daerah, Dinas Pendidikan, Dinas TPH, Disbunak, DLH, Puskesmas Pagar Dewa. Lebih lanjut rincian properti investasi Per 31 Desember 2025 disajikan pada Lampiran 62.

5.3.1.6.1. Properti Investasi Tanah

Properti investasi tanah adalah aset berupa tanah yang dimiliki atau dikuasai dengan tujuan utama untuk menghasilkan pendapatan sewa, peningkatan nilai aset (capital gain), atau keduanya.

Properti Investasi Tanah Pemerintah Kabupaten Lampung Barat Per 31 Desember 2025 dapat disajikan dalam tabel berikut:

Rincian Properti Investasi Per 31 Desember 2025 dapat disajikan dalam tabel berikut:

Tabel 236. RIncian Properti Investasi Tanah
Per 31 Desember 2024 dan 31 Desember 2025

No	Uraian	31 Desember 2024 (Rp)	Mutasi		31 Desember 2025 (Rp)
			Tambah	Kurang	
(1)	(2)	(3)	(4)	(5)	(6)
1.	Properti Investasi Tanah	0,00	2.415.957.750,00	0,00	2.415.957.750,00
	Nilai Buku	**0,00**	**2.415.957.750,00**	**0,00**	**2.415.957.750,00**

Perubahan nilai Properti Investasi Tanah sebesar Rp2.415.957.750,00 berasal dari penambahan nilai Reklasifikasi dari Aset Tetap Tanah dengan rincian sebagai berikut:

1. Dinas Pendidikan dan Kebudayaan sebesar Rp176.600.000,00
2. Dinas Tanaman Pangan dan Hortikultura sebesar Rp848.160.000,00
3. Dinas Perkebunan dan Peternakan sebesar Rp265.233.000,00
4. Dinas Lingkungan Hidup sebesar Rp755.964.750,00
5. Sekretariat Daerah sebesar Rp370.000.000,00

Mutasi Properti Investasi Tanah dapat disajikan dalam tabel berikut:

Tabel 237. Mutasi Properti Investasi Tanah Tahun 2025

URAIAN	JUMLAH (Rp)
(1)	(2)
Saldo per 31 Desember 2024	**0,00**
Mutasi Tambah:	
Hibah	0,00
Reklasifikasi	2.415.957.750,00
Jumlah Mutasi Tambah	**2.415.957.750,00**
Mutasi Kurang :	
Penghapusan	0,00

URAIAN	JUMLAH (Rp)
(1)	(2)
Reklasifikasi	0,00
Penghentian Aset	0,00
Mutasi OPD	0,00
Jumlah Mutasi Kurang	**0,00**
Total Mutasi 2025	**2.415.957.750,00**
Saldo per 31 Desember 2025	**2.415.957.750,00**
Akumulasi Penyusutan s.d. 31 Desember 2025	0,00
Nilai Buku per 31 Desember 2025	**2.415.957.750,00**

Pada tahaun 2025, terdapat Aset Tanah milik Pemerintah Kabupaten Lampung Barat yang dimanfaatkan oleh pihak lain sebanyak 5 bidang/persil namun tidak dikategorikan sebagai Aset Properti Investasi Tanah dikarenakan belum adanya Perjanjian Sewa/Perjanjian Pemanfaatan dan/ Surat Keputusan Bupati Lampung Barat tentang Penetapan Aset Properti Investasi tersebut, dengan rincian pada tabel di bawah ini:

Tabel 42. Rincian Aset Tanah yang Belum Direklasifikasi ke Aset Properti Investasi

Tabel 238. Aset Tetap Tanah Belum di Reklasifikasi ke Properti Investasi

NO	PD	NAMA BARANG	URAIAN	NILAI PEROLEHAN SAAT DI ASET TETAP (Rp)
1	Dinas Pendidikan	Tanah Bangunan Pendidikan dan Latihan (Sekolah)	SDN 1 Lombok Timur 2010/08051107300004 (KDKMP)	36.413.586,00
2	Dinas Pendidikan	Tanah Bangunan Pendidikan dan Latihan (Sekolah)	SDN Sukabumi 2010/08051006400004 (KDKMP)	27.407.397,00
3	Dinas Pendidikan	Tanah Kosong Yang Tidak Diusahakan	Tenah Eks SDN 4 Pagar Dewa (KDKMP)	13.500.000,00
4	Dinas Pendidikan	Tanah Bangunan Pendidikan dan Latihan (Sekolah)	Ex SMAN 2 Sumber Jaya/Jalan Raya Tribudi Syukur, Desa Muara Jaya 2, Kec. Kebun Tebu, Kab. Lampung Barat (KDKMP)	472.490.975,00
5	Kec. Sukau	Tanah Bangunan Kantor Pemerintah	Kantor Kecamatan 2006/08.05.11.03.4.00002 (KDKMP)	10.800.000,00
Jumlah				**560.611.958,00**

5.3.1.6.2. Properti Investasi Gedung dan Bangunan

Properti investasi gedung dan bangunan adalah aset berupa gedung dan bangunan yang dimiliki atau dikuasai dengan tujuan utama untuk menghasilkan pendapatan sewa, peningkatan nilai aset (capital gain), atau keduanya.

Properti Investasi Gedung dan Bangunan Pemerintah Kabupaten Lampung Barat Per 31 Desember 2025 dapat disajikan dalam tabel berikut:

Rincian Properti Investasi Per 31 Desember 2025 dapat disajikan dalam tabel berikut:

Tabel 239. RIncian Properti Investasi Gedung dan Bangunan
Per 31 Desember 2025 dan 31 Desember 2024

No	Uraian	31 Desember 2024 (Rp)	Mutasi		31 Desember 2025 (Rp)
			Tambah	Kurang	
(1)	(2)	(3)	(4)	(5)	(6)
1.	Properti Investasi Gedung dan Bangunan	0,00	1.320.870.813,00	0,00	1.320.870.813,00
2.	Akumulasi Penyusutan Properti Investasi	0,00	(13.208.709,00)	0,00	(13.208.709,00)
	Nilai Buku	**0,00**	**1.307.662.104,00**	**0,00**	**1.307.662.104,00**

Pada tabel di atas, saldo yang disajikan adalah per 31 Desember 2025, sedangkan saldo per 31 Desember 2024 Pemerintah Kabupaten Lampung Barat belum memiliki Aset Properti Investasi Gedung dan Bangunan.

Mutasi Aset Properti Investasi Gedung dan Bangunan Per 31 Desember 2025 dapat disajikan dalam tabel berikut:

Mutasi Aset Properti Investasi Tanah dapat disajikan dalam tabel berikut:

Tabel 240. Mutasi Properti Investasi Gedung dan Bangunan Tahun 2025

URAIAN	JUMLAH (Rp)
(1)	(2)
Saldo per 31 Desember 2024	**0,00**
Mutasi Tambah:	
Hibah	0,00
Reklasifikasi	1.320.870.813,00

URAIAN	JUMLAH (Rp)
(1)	(2)
Jumlah Mutasi Tambah1.320.870.813,00 Koreksi Pencatatan1.320.870.813,00**Jumlah Mutasi Tambah1.320.870.813,00Jumlah Mutasi Tambah**	**1.320.870.813,00**
Mutasi Kurang :	
Penghapusan	0,00
Reklasifikasi/ Koreksi 1	0,00
Penghentian Aset	0,00
Mutasi OPD	0,00
Jumlah Mutasi Kurang	**0,00**
Total Mutasi 2025	**1.320.870.813,00**
Saldo per 31 Desember 2025	**1.320.870.813,00**
Akumulasi Penyusutan s.d. 31 Desember 2025	(13.208.709,00)
Nilai Buku per 31 Desember 2025	**1.307.662.104,00**

Perubahan nilai Aset Properti Investasi Gedung dan Bangunan sebesar Rp1.320.870.813,00 berasal dari penambahan nilai Reklasifikasi dari Aset Tetap Gedung Bangunan pada 3 Perangkat Daerah dengan rincian sebagai berikut:

1. Dinas Pendidikan dan Kebudayaan sebesar Rp384.409.409,00
2. Puskesmas Pagar Dewa sebesar Rp670.749.070,00
3. Sekretariat Daerah sebesar Rp265.712.334,00

5.3.1.6.3. Akumulasi Penyusutan Properti Investasi

Saldo Akumulasi Penyusutan Aset Properti Investasi Kabupaten Lampung Barat per 31 Desember 2025 adalah sebesar Rp13.208.709,00 dan Tahun 2024 Pemerintah Kabupaten Lampung Barat belum memiliki Aset Properti Investasi.

Akumulasi Penyusutan Aset Properti Investasi merupakan kontra akun Aset Properti Investasi yang disajikan berdasarkan pengakumulasian atas penyesuaian nilai sehubungan dengan penurunan kapasitas dan manfaat Aset Properti Investasi.

Rincian Akumulasi Penyusutan Aset Properti Investasi Kabupaten Lampung Barat per 31 Desember 2025 dan 2024 dapat dijelaskan pada tabel berikut.

Rincian Akumlasi Penyusutan Properti Investasi Per 31 Desember 2025 dapat disajikan dalam tabel berikut:

Tabel 241. Akumulasi Penyusutan Properti Ivnestasi
Per 31 Desember 2025 dan 31 Desember 2024

No	Uraian	31 Desember 2024 (Rp)	Mutasi		31 Desember 2025 (Rp)
			Tambah	Kurang	
(1)	(2)	(3)	(4)	(5)	(6)
1.	Akumulasi Penyusutan Properti Investasi	0,00	(13.208.709,00)	0,00	(13.208.709,00)
	Nilai Buku	**0,00**	**1.307.662.104,00**	**0,00**	**1.307.662.104,00**

Nilai perolehan Aset Properti Investasi Pemerintah Kabupaten Lampung Barat per 31 Desember 2025 adalah sebesar Rp3.736.828.563,00 dan apabila disandingkan dengan Akumulasi Penyusutan Aset Properti Investasi sebesar (Rp13.208.709,00) maka nilai buku Aset Properti Investasi per 31 Desember 2025 sebesar Rp3.723.619.854,00.

Tabel 242. Nilai Perolehan, Akumulasi Penyusutan
dan Nilai Buku Properti InvestasiTahun 2025

Uraian	Nilai Perolehan	Akumulasi Amortisasi		Nilai Buku	
		Rp	%	Rp	%
(1)	(2)	(3)	(4=3/2)	(5=2-3)	(6=5/2)
Properti Investasi Tanah	2.415.957.750,00	-	0,00	2.415.957.750,00	100,00
Properti Investasi Gedung dan Bangunan	1.320.870.813,00	13.208.709,00	1,00	1.307.662.104,00	98,99
Jumlah	**3.736.828.563,00**	**13.208.709,00**	**0,35**	**3.723.619.854,00**	**99,65**

Pada tahun 2026, terdapat potensi properti investasi yang akan dicatat pada Properti Investasi Pemerintah Kabupaten Lampung Barat senilai Rp84.484.285.240,00 sebagaimana disajikan pada Lampiran 63.

5.3.2. KEWAJIBAN

Kewajiban merupakan salah satu pos yang termuat dalam Neraca Pemerintah Kabupaten Lampung Barat. Pada TA 2025, Pemerintah Kabupaten Lampung Barat memiliki kewajiban atau tagihan yang harus diselesaikan, disajikan pada tabel berikut.

Tabel 243. Kewajiban Per 31 Desember 2025 dan 2024

No.	Uraian	31 Desember 2024	Mutasi		31 Desember 2025
		(Rp)	Tambah	Kurang	(Rp)
(1)	(2)	(3)	(4)	(5)	(6)
1	Kewajiban Jangka Pendek				
	1. Utang Perhitungan Fihak Ketiga (PFK)	10.228.878,00	48.902.932.353,96	48.842.221.892,96	70.939.339,00
	2. Utang Bunga	32.396.851,00	15.494.144,52	32.396.851,00	15.494.144,52
	3. Bagian Lancar Utang Jangka Panjang	17.918.063.340,00	16.424.888.255,00	17.918.063.340,00	16.424.888.255,00
	4. Pendapatan Diterima Dimuka	8.483.850.689,25	2.320.802.666,66	637.883.689,25	10.166.769.666,66
	5. Utang Belanja	11.130.322.842,00	28.357.567.671,00	10.726.072.842,00	28.761.817.671,00
	6. Utang Jangka Pendek Lainnya	2.454.858.847,00	162.521.831,00	2.454.858.847,00	162.521.831,00
	Sub Jumlah	**40.029.721.447,25**	**96.184.206.922,14**	**80.611.497.462,21**	**55.602.430.907,18**
2	Kewajiban Jangka Panjang				
	1. Utang kepada Lembaga Keuangan Bukan Bank	16.424.888.255,00	0,00	16.424.888.255,00	0,00
	Sub Jumlah	**16.424.888.255,00**	**0,00**	**16.424.888.255,00**	**0,00**
	Jumlah	**56.454.609.702,25**	**96.184.206.922,14**	**97.036.385.717,21**	**55.602.430.907,18**

Lebih lanjut rekap kewajiban jangka pendek disajikan pada Lampiran 64.

5.3.2.1.KEWAJIBAN JANGKA PENDEK

5.3.2.1.1. Utang Perhitungan Fihak Ketiga (PFK)

Utang perhitungan fihak ketiga merupakan pos untuk mencatat kewajiban Pemerintah Daerah kepada Pemerintah Pusat. Utang PFK 31 Desember 2025 dan 2024 pada tabel berikut.

Tabel 244. Utang PFK Per 31 Desember 2025 dan 2024

No.	Uraian	31 Desember 2024	Mutasi		31 Desember 2025
		(Rp)	Tambah	Kurang	(Rp)
(1)	(2)	(3)	(4)	(5)	(6)
1	Utang PPh 21	1.491.500,00	9.122.074.624,30	9.115.747.246,30	7.818.878,00
2	Utang PPh 22		935.565.210,10	935.565.210,10	(0,00)
3	Utang PPh 23	14.680,00	498.992.819,50	498.299.685,50	707.814,00
4	Utang PPh Pasal 4 (Ayat 2)		1.387.240.541,00	1.387.240.541,00	(0,00)
5	Utang PPh Pasal 26		2.775.000,00	2.775.000,00	(0,00)
6	Utang PPN Pusat	7.406.898,00	15.629.808.059,06	15.577.403.700,06	59.811.257,00
7	Utang Iuran Wajib Pegawai		20.144.168.599,00	20.144.168.599,00	(0,00)
8	Utang Pajak Daerah	1.315.800,00	1.182.307.501,00	1.181.021.911,00	2.601.390,00
	Jumlah	**10.228.878,00**	**48.902.932.353,96**	**48.842.221.892,96**	**70.939.339,00**

Berdasarkan tabel Utang PFK di atas, diketahui utang PFK per 31 Desember 2025 sebesar Rp70.939.339,00 atau naik sebesar Rp60.710.461,00 atau 593,52% dibandingkan dengan tahun 2024 sebesar Rp10.228.878,00.

Utang PFK pada tahun 2025 sebesar Rp70.939.339,00 berada pada Dinas Pendidikan dan Kebudayaan dengan rincian : a) Utang PPh Pasal 21 Rp7.818.878,00; b) Utang PPh Pasal 23 Rp707.814,00; c) Utang PPN Rp59.811.257,00; Utang Pajak Daerah Rp2.601.390,00.

5.3.2.1.2. Utang Bunga

Utang Bunga (*Accrued Interest*) adalah biaya bunga yang telah terjadi dan belum dibayar yang harus diakui dan dicatat pada setiap akhir periode pelaporan sebagai bagian dari kewajiban yang berkaitan. Adapun akun ini merupakan utang bunga atas pinjaman kepada PT SMI periode 26 sampai dengan 31 Desember 2025 atas Perjanjian Nomor PERJ-165/SMI/1021 Tanggal 25 Oktober 2021, bunga 5,66% per tahun, bunga dibayarkan tanggal 25 setiap bulannya.

Utang Bunga Tahun 2025 sebesar Rp15.494.144,52 apabila dibandingkan dengan TA 2024 sebesar Rp32.396.851,00 maka mengalami penurunan sebesar (Rp16.902.706,48) atau (52,17%).

Perhitungan bunga : 6/31 x Rp80.053.080,00 = Rp15.494.144,52

Tabel 245. Utang Bunga Per 31 Desember 2024 dan 2025

No.	Uraian	31 Desember 2024 (Rp)	Mutasi		31 Desember 2025 (Rp)
			Tambah	Kurang	
(1)	(2)	(3)	(3)	(5=3-4)	(6=5/4)
1	Utang Bunga kepada Lembaga Keuangan Bukan Bank-BUMN-Jangka Menengah	32.396.851,00	15.494.144,52	32.396.851,00	15.494.144,52
Jumlah		**32.396.851,00**	**15.494.144,52**	**32.396.851,00**	**15.494.144,52**

5.3.2.1.3. Bagian Lancar Utang Jangka Panjang

Bagian lancar utang jangka panjang merupakan sebagian kewajiban jangka panjang yang akan jatuh tempo dalam satu periode akuntansi pelaporan. Adapun akun ini pada TA 2025 merupakan bagian lancar terhadap utang kepada PT Sarana Multi Infrastruktur (Persero) sebesar Rp16.424.888.255,00, apabila dibandingkan dengan TA 2024 sebesar Rp17.918.063.340,00 mengalami penurunan sebesar (Rp1.493.175.085,00) atau (8,33%).

Adapun akun tersebut adalah Bagian Lancar Utang Jangka Panjang kepada Lembaga Keuangan Bukan Bank (LKBB)-BUMN- Jangka Menengah (Utang yang akan jatuh tempo Januari s.d. Desember 2025 dengan perhitungan sebagai berikut:

a. Januari s.d. November (10 bulan x Rp1.493.171.945,00) = Rp14.931.719.450,00
b. Desember (1 bulan x Rp1.493.168.805,00) = Rp 1.493.168.805,00
Jumlah = Rp16.424.888.255,00

Rincian bagian lancar utang jangka panjang disajikan pada tabel dibawah ini.

Tabel 246. Bagian Lancar Utang Jangka Panjang Per 31 Desember 2025 dan 2024

No.	Uraian	31 Desember 2024 (Rp)	Mutasi		31 Desember 2025 (Rp)
			Tambah	Kurang	
(1)	(2)	(3)	(4)	(5)	(6)
1	Bagian lancar utang kepada PT SMI	17.918.063.340,00	16.424.888.255,00	17.918.063.340,00	16.424.888.255,00
Jumlah		**17.918.063.340,00**	**16.424.888.255,00**	**17.918.063.340,00**	**16.424.888.255,00**

5.3.2.1.4. Pendapatan Diterima Dimuka

Pendapatan diterima dimuka merupakan pos untuk mencatat pendapatan yang seharusnya belum diterima sampai dengan tanggal neraca tetapi sudah diterima didepan/ dimuka, pada Tahun 2025 ini terdapat pendapatan diterima dimuka total senilai Rp10.166.769.666,66 mengalami peningkatan sebesar Rp1.682.918.977,41 atau 19,84% dibandingkan Tahun 2024 sebesar Rp8.483.850.689,25. Peningkatan secara signifikan atas pendapatan diterima dimuka ini antara lain karena terdapat lebih bayar Dana Bagi Hasil dari Pemerintah Pusat sebesar Rp9.924.293.000,00 (PMK 120/2025). Pendapatan Diterima dimuka dijelaskan pada tabel berikut.

Tabel 247. Pendapatan Diterima Dimuka Per 31 Desember 2025 dan 2024

No	Uraian	31 Des 2024 (Rp)	Mutasi		31 Des 2025 (Rp)
			Tambah	Kurang	
(1)	(2)	(3)	(4)		
1.	**PPKD**				
	a. **DBH Pajak Bumi dan Bangunan:**				
	- Alokasi LB DBH PBB Bagi Rata TA 2023	69.373.000,00	0,00	69.373.000,00	0,00
	- Alokasi LB DBH PBB Bagian Daerah Pertambangan Migas TA 2022	489.169.000,00	0,00	297.325.000,00	191.844.000,00
	- Alokasi LB DBH PBB Bagian Daerah Sektor Lainnya TA 2022	91.213.000,00	0,00	0,00	91.213.000,00
	- LB DBH Pajak Bumi dan Bangunan BP- Pertambangan Migas TA 2022	16.306.000,00	0,00	0,00	16.306.000,00
	- LB DBH Pajak Bumi dan Bangunan BP- Sek Lannya TA 2022	3.040.000,00	0,00	0,00	3.040.000,00
	b. **DBH PPh Pasal 21:**				
	- Alokasi LB DBH PPh Pasal 21 TA 2023	93.879.000,00	0,00	93.879.000,00	0,00
	c. **DBH Cukai Hasil Tembakau (CHT):**				
	- LB DBH CHT TA 2022	4.231.000,00	0,00	0,00	4.231.000,00
	d. **DBH SDA Gas Bumi**				
	- LB DBH SDA Gas Bumi TA 2021 30%	139.138.173,00	0,00	0,00	139.138.173,00
	- LB DBH SDA Gas Bumi TA 2021 0,5%	2.665.827,00	0,00	0,00	2.665.827,00
	e. **DBH SDA Pengusahaan Panas Bumi**				
	- Alokasi LB DBH SDA Panas Bumi TA 2021 Iuran Tetap	20.745.900,00	0,00	0,00	20.745.900,00
	- Alokasi LB DBH SDA Panas Bumi TA 2022 Iuran Tetap	30.489.100,00	0,00	0,00	30.489.100,00
	- Alokasi LB DBH SDA Panas Bumi TA 2023	1.266.520.000,00	0,00	0,00	1.266.520.000,00
	- Alokasi LB DBH SDA Panas Bumi TA 2024	0,00	27.239.000,00	0,00	27.239.000,00

No	Uraian	31 Des 2024 (Rp)	Mutasi		31 Des 2025 (Rp)
			Tambah	Kurang	
(1)	(2)	(3)	(4)		
	f. **DBH SDA Pengusahaan Minyak Bumi**				
	- LB DBH SDA Minyak Bumi TA 2023	1.568.770.000,00	0,00	0,00	1.568.770.000,00
	g. **DBH Sumber Daya Alam (SDA) Mineral dan Batubara**				
	- LB DBH SDA Minerba TA 2022 Iuran Tetap	209.668.000,00	0,00	0,00	209.668.000,00
	- LB DBH SDA Minerba TA 2023 Iuran Tetap	138.707.000,00	0,00	0,00	138.707.000,00
	- LB DBH SDA Minerba TA 2021 Royalti	102.951.100,00	0,00	0,00	102.951.100,00
	- LB DBH SDA Minerba TA 2022 Royalti	910.508.900,00	0,00	0,00	910.508.900,00
	h. **DBH SDA Kehutanan- Provisi Sumber Daya Hutan (PSDH)**				
	- Alokasi LB DBH SDA Kehutanan TA 2021	28.488.000,00	0,00	0,00	28.488.000,00
	- Alokasi LB DBH SDA Kehutanan TA 2023	63.536.000,00	0,00	0,00	63.536.000,00
	i. **DBH SDA Perikanan**				
	- Alokasi LB DBH SDA Perikanan TA 2021	97.877.600,00	0,00	0,00	97.877.600,00
	- Alokasi LB DBH SDA Perikanan TA 2022	295.260.400,00	0,00	0,00	295.260.400,00
	- Alokasi LB DBH SDA Perikanan TA 2023	660.690.000,00	0,00	0,00	660.690.000,00
	- Alokasi LB DBH SDA Perikanan TA 2024	0,00	185.508.000,00	0,00	185.508.000,00
	j. **DBH SDA Perkebunan Sawit**				
	- Alokasi LB DBH SDA Perkebunan Sawit TA 2023	2.003.317.000,00	0,00	0,00	2.003.317.000,00
	- Alokasi LB DBH SDA Perkebunan Sawit TA 2024	0,00	1.865.579.000,00		1.865.579.000,00
	Sub Jumlah	**8.306.544.000,00**	**2.078.326.000,00**	**460.577.000,00**	**9.924.293.000,00**
2.	**Badan Pendapatan Daerah**				
	- Pendapatan Diterima Dimuka-Sewa Bangunan Gedung-Bangunan Gedung Tempat Kerja-Bangunan Kesehatan	0,00	19.166.666,67	0,00	19.166.666,67
	- Pendapatan Diterima Dimuka-Sewa Bangunan Gedung-Bangunan Gedung Tempat Kerja-Bangunan Gedung Tempat Pendidikan	0,00	27.791.666,66	0,00	27.791.666,66
	- Pendapatan Diterima Dimuka-Sewa Bangunan Gedung-Bangunan Gedung Tempat Kerja-Bangunan Gedung Pertokoan/Koperasi/Pasar	2.500.000,00	22.500.000,00	2.500.000,00	22.500.000,00
	- Pendapatan Diterima Dimuka-Sewa Tanah-Tanah Persil-Tanah	5.737.500,00	0,00	5.737.500,00	0,00
	Sub Jumlah	**8.237.500,00**	**69.458.333,33**	**8.237.500,00**	**69.458.333,33**
3.	**Dinas Kesehatan**				
	- Pendapatan Diterima Dimuka-Sewa Bangunan Gedung-Bangunan Gedung Tempat Kerja-Bangunan Fasilitas Umum	1.689.189,25	2.083.333,33	1.689.189,25	2.083.333,33
	Sub Jumlah	**1.689.189,25**	**2.083.333,33**	**1.689.189,25**	**2.083.333,33**
4.	**Dinas Koperasi, UMK, Perdagangan**				
	- Pendapatan Diterima Dimuka-Sewa Bangunan Gedung-Bangunan Gedung Tempat Kerja-Bangunan Gedung Pertokoan/Koperasi/Pasar	167.380.000,00	170.935.000,00	167.380.000,00	170.935.000,00
	Sub Jumlah	**167.380.000,00**	**170.935.000,00**	**167.380.000,00**	**170.935.000,00**
Jumlah		**8.483.850.689,25**	**2.320.802.666,66**	**637.883.689,25**	**10.166.769.666,66**

Penjelasan rinci Pendapatan Diterima Dimuka sebagai berikut:

1. Pendapatan diterima dimuka (Setoran Kelebihan Pembayaran dari Pihak ke III) sampai dengan 31 Desember 2025 pada PPKD sebesar Rp9.924.293.000,00 merupakan pencatatan pendapatan transfer pemerintah pusat berupa dana perimbangan yang lebih bayar kepada Pemerintah Kabupaten Lampung Barat yang berdasarkan PMK 120 Tahun 2025 tentang Penetapan Kurang Bayar dan Lebih Bayar Dana Bagi Hasil Pada Tahun 2025, yang masih menjadi lebih bayar oleh pemerintah pusat sampai dengan penyusunan Laporan Keuangan Pemerintah Daerah.

   Berikut Perhitungan Pendapatan Diterima Dimuka Dana Bagi Hasil Pemerintah Pusat sebesar Rp9.924.293.000,00 sebagai berikut:

   a. Pendapatan Diterima Dimuka (DBH) Pemerintah Pusat – Awal Tahun 2025 — Rp 8.306.544.000,00
   b. PMK 120/2025, PMK LB / KB Tahun 2025 atas Transfer 2024 & 2023 (AJP Penambahan Nilai Lebih Bayar) — Rp 2.078.326.000,00
   c. PMK 120/2025, PMK LB / KB Tahun 2025 atas Transfer 2024 & 2023 (AJP Penurunan Nilai Lebih Bayar) — (Rp 460.577.000,00)
   d. Pendapatan Diterima Dimuka (DBH) Pemerintah Pusat – Akhir Tahun 2025 — Rp 9.924.293.000,00

Berikut rincian saldo akun Pendapatan Diterima Dimuka:

1. Dana Transfer Umum-Dana Bagi Hasil (DBH)

DBH Pajak Bumi dan Bangunan	Rp	302.403.000,00
DBH Cukai Hasil Tembakau (CHT)	Rp	4.231.000,00
DBH Sumber Daya Alam (SDA) Minyak Bumi	Rp	1.568.770.000,00

	DBH Sumber Daya Alam (SDA) Gas Bumi	Rp	141.804.000,00
	DBH Sumber Daya Alam (SDA) Pengusahaan Panas Bumi	Rp	1.344.994.000,00
	DBH Sumber Daya Alam (SDA) Mineral dan Batubara-Landrent	Rp	348.375.000,00
	Dana Bagi Hasil (DBH) Sumber Daya Alam (SDA) Mineral dan Batubara-Royalty	Rp	1.013.460.000,00
	DBH Sumber Daya Alam (SDA) Kehutanan- Provisi Sumber Daya Hutan (PSDH)	Rp	92.024.000,00
	DBH Sumber Daya Alam (SDA) Perikanan	Rp	1.239.336.000,00
	DBH Perkebunan Sawit	Rp	3.868.896.000,00
	Sub Jumlah	Rp	9.924.293.000,00
2.	Pendapatan Diterima Dimuka-Sewa Bangunan Gedung-Bangunan Gedung Tempat Kerja-Bangunan Kesehatan	Rp	19.166.666,67
3.	Pendapatan Diterima Dimuka-Sewa Bangunan Gedung-Bangunan Gedung Tempat Kerja-Bangunan Gedung Tempat Pendidikan	Rp	27.791.666,66
4.	Pendapatan Diterima Dimuka-Sewa Bangunan Gedung-Bangunan Gedung Tempat Kerja-Bangunan Gedung Pertokoan/Koperasi/Pasar	Rp	193.435.000,00
5.	Pendapatan Diterima Dimuka-Sewa Bangunan Gedung-Bangunan Gedung Tempat Kerja-Bangunan Fasilitas Umum	Rp	2.083.333,33
	Jumlah Pendapatan Diterima Dimuka	Rp	10.166.769.666,66

5.3.2.1.5. Utang Belanja

Utang Belanja merupakan pos untuk mencatat kewajiban atas beban yang sudah terpakai tetapi sampai dengan akhir tahun 2025 belum dibayar/ yang harus diselesaikan senilai Rp28.761.817.671,00 atau mengalami peningkatan sebesar Rp17.631.494.829,00 atau 158,41% dari tahun 2024 sebesar Rp11.130.322.842,00 dapat dijelaskan pada tabel berikut.

Tabel 248. Utang Belanja Per 31 Desember 2025 dan 2024

No.	Uraian	31 Desember 2024 (Rp)	Mutasi		31 Desember 2025 (Rp)
			Tambah	Kurang	
(1)	(2)		(3)		(3)
1.	Utang Belanja Gaji dan Tunjangan ASN	0,00	3.374.791.664,00	0,00	3.374.791.664,00
2.	Utang Belanja Tambahan Penghasilan ASN	101.414.729,00	0,00	101.414.729,00	0,00
3.	Utang Belanja Tambahan Penghasilan berdasarkan Pertimbangan Objektif Lainnya ASN	2.086.665.200,00	16.941.800.477,00	1.682.415.200,00	17.346.050.477,00
4.	Utang Belanja Jasa	615.720.534,00	454.691.365,00	615.720.534,00	454.691.365,00
5.	Utang Belanja Barang dan Jasa BLUD	7.195.110.479,00	5.992.320.165,00	7.195.110.479,00	5.992.320.165,00
6.	Utang Belanja Bagi Hasil	631.411.900,00	1.593.964.000,00	631.411.900,00	1.593.964.000,00
7.	Utang Belanja Bantuan Keuangan	500.000.000,00		500.000.000,00	0,00
Jumlah		**11.130.322.842,00**	**28.357.567.671,00**	**10.726.072.842,00**	**28.761.817.671,00**

Tabel 249. Utang Belanja tiap OPD Per 31 Desember 2025 dan 2024

No.	Uraian	31 Desember 2024 (Rp)	Mutasi		31 Desember 2025 (Rp)
			Tambah	Kurang	
(1)	(2)	(3)	(3)	(5=3-4)	(6=5/4)
1.	**Dinas Pendidikan**				
	Utang Belanja Tambahan Penghasilan berdasarkan Pertimbangan Objektif Lainnya ASN	2.086.665.200,00	16.884.575.677,00	1.682.415.200,00	17.288.825.677,00
	Utang Belanja Jasa	1.733.210,00	2.265.511,50	1.733.210,00	2.265.511,50
2.	**Dinas Kesehatan**				
	Utang Belanja Jasa	202.650.182,00	5.072.155,00	202.650.182,00	5.072.155,00
	Utang Belanja Barang dan Jasa BLUD	690.780.249,00	0,00	690.780.249,00	0,00
3.	**RSUD Alimuddin Umar *)**				
	Utang Belanja Jasa	25.120.900,00	27.260.630,00	25.120.900,00	27.260.630,00
	Utang Belanja Barang dan Jasa BLUD	6.504.330.230,00	5.992.320.165,00	6.504.330.230,00	5.992.320.165,00
4.	**Dinas PU PR**				
	Utang Belanja Tambahan Penghasilan ASN	101.414.729,00	0,00	101.414.729,00	0,00
	Utang Belanja Jasa	0,00	11.018.853,00	0,00	11.018.853,00
5.	**Satpol PP**				
	Utang Belanja Jasa	3.257.997,00	3.394.282,00	3.257.997,00	3.394.282,00
6.	**BPBD**				
	Utang Belanja Jasa	39.365,00	30.770,00	39.365,00	30.770,00
7.	**Dinas Sosial**				
	Utang Belanja Jasa	1.177.170,00	1.151.972,00	1.177.170,00	1.151.972,00
8.	**Dinas Tenaga Kerja dan Perindustrian**				
	Utang Belanja Jasa	0,00	3.185.493,00	0,00	3.185.493,00
9.	**Dinas Pengendalian Penduduk, KB, PP & PA**				

No.	Uraian	31 Desember 2024 (Rp)	Mutasi		31 Desember 2025 (Rp)
			Tambah	Kurang	
(1)	(2)	(3)	(3)	(5=3-4)	(6=5/4)
	Utang Belanja Jasa	163.680,00	1.253.040,50	163.680,00	1.253.040,50
10.	**Dinas Ketahanan Pangan**				
	Utang Belanja Jasa	1.131.885,00	1.166.092,00	1.131.885,00	1.166.092,00
11.	**Dinas Lingkungan Hidup (DLH)**				
	Utang Belanja Jasa	300.878.995,00	2.425.180,00	300.878.995,00	2.425.180,00
12.	**Disdukcapil**				
	Utang Belanja Jasa	2.958.013,00	3.000.095,00	2.958.013,00	3.000.095,00
13.	**Dinas PMP**				
	Utang Belanja Jasa	1.647.876,00	1.673.244,00	1.647.876,00	1.673.244,00
14.	**Dinas Perhubungan**				
	Utang Belanja Jasa	3.678.266,00	305.561.514,00	3.678.266,00	305.561.514,00
15.	**Dinas Komunikasi dan Informatika**				
	Utang Belanja Jasa	1.590.320,00	1.774.148,00	1.590.320,00	1.774.148,00
16.	**Dinas Koperasi, Perdagangan**				
	Utang Belanja Jasa	3.434.042,00	12.135.465,50	3.434.042,00	12.135.465,50
17.	**DINAS PM, PTSP**				
	Utang Belanja Jasa	2.205.305,00	3.647.954,00	2.205.305,00	3.647.954,00
18.	**Dinas Kepemudaan, Olahraga**				
	Utang Belanja Jasa	1.637.386,00	5.629.524,00	1.637.386,00	5.629.524,00
19.	**Dinas Perpustakaan & KD**				
	Utang Belanja Jasa	2.423.334,00	1.160.560,00	2.423.334,00	1.160.560,00
20.	**Dinas Perikanan**				
	Utang Belanja Jasa	1.906.930,00	1.905.763,00	1.906.930,00	1.905.763,00
21.	**Dinas TPH**				
	Utang Belanja Jasa	1.529.693,00	1.819.791,00	1.529.693,00	1.819.791,00
22.	**Dinas BUNNAK**				
	Utang Belanja Jasa	5.825.012,00	5.295.612,00	5.825.012,00	5.295.612,00
23.	**Sekretariat Daerah**				
	Utang Belanja Jasa	31.134.456,00	19.620.225,00	31.134.456,00	19.620.225,00
24.	**Sekretariat DPRD**				
	Utang Belanja Jasa	8.464.153,00	13.234.949,00	8.464.153,00	13.234.949,00
25.	**BAPPEDA**				
	Utang Belanja Jasa	1.108.088,00	1.112.029,00	1.108.088,00	1.112.029,00
26.	**Badan Pendapatan Daerah**				
	Utang Belanja Tambahan Penghasilan ASN	0,00	5.365.000,00	0,00	5.365.000,00
	Utang Belanja Jasa	1.339.224,00	2.492.290,00	1.339.224,00	2.492.290,00
27.	**BUD (PPKD)**				
	Utang Belanja Bagi Hasil	631.411.900,00	1.593.964.000,00	631.411.900,00	1.593.964.000,00
	Utang Belanja Bantuan Keuangan	500.000.000,00	0,00	500.000.000,00	0,00
28.	**BKAD**				
	Utang Belanja Gaji dan Tunjangan ASN	0,00	3.374.791.664,00	0,00	3.374.791.664,00
	Utang Belanja Jasa	4.229.046,00	3.152.894,00	4.229.046,00	3.152.894,00
29.	**BKPSDM**				
	Utang Belanja Jasa	362.065,00	364.599,50	362.065,00	364.599,50
30.	**Badan Riset dan Inovasi Daerah**				
	Utang Belanja Jasa	2.766.205,00	2.584.005,00	2.766.205,00	2.584.005,00
31.	**Inspektorat**				
	Utang Belanja Jasa	89.480,00	91.980,00	89.480,00	91.980,00
32.	**Kec. Sumber Jaya**				
	Utang Belanja Jasa	0,00	660.630,00	0,00	660.630,00
33.	**Kec. Way Tenong**				
	Utang Belanja Tambahan Penghasilan ASN	0,00	32.770.000,00	0,00	32.770.000,00
	Utang Belanja Jasa	0,00	711.426,00	0,00	711.426,00
34.	**Kec. Sekincau**				
	Utang Belanja Jasa	0,00	1.437.500,00	0,00	1.437.500,00
35.	**Kec. Belalau**				
	Utang Belanja Jasa	0,00	213.170,00	0,00	213.170,00
36.	**Kec. Batu Brak**				
	Utang Belanja Jasa	0,00	703.316,00	0,00	703.316,00
37.	**Kec. Balik Bukit**				
	Utang Belanja Jasa	0,00	1.651.369,00	0,00	1.651.369,00
38.	**Kec. Sukau**				
	Utang Belanja Tambahan Penghasilan ASN	0,00	5.416.000,00	0,00	5.416.000,00

No.	Uraian	31 Desember 2024 (Rp)	Mutasi		31 Desember 2025 (Rp)
			Tambah	Kurang	
(1)	(2)	(3)	(3)	(5=3-4)	(6=5/4)
	Utang Belanja Jasa	0,00	594.818,00	0,00	594.818,00
39.	**Kec. Suoh**				
	Utang Belanja Jasa	0,00	750.000,00	0,00	750.000,00
40.	**Kec. Gedung Surian**				
	Utang Belanja Jasa	0,00	740.876,00	0,00	740.876,00
41.	**Kec. Kebun Tebu**				
	Utang Belanja Jasa	0,00	500.050,00	0,00	500.050,00
42.	**Kec. Air Hitam**				
	Utang Belanja Jasa	0,00	100.000,00	0,00	100.000,00
43.	**Kec. Pagar Dewa**				
	Utang Belanja Jasa	0,00	100.000,00	0,00	100.000,00
44.	**Kec. Batu Ketulis**				
	Utang Belanja Tambahan Penghasilan ASN	0,00	4.686.000,00	0,00	4.686.000,00
	Utang Belanja Jasa	0,00	750.000,00	0,00	750.000,00
45.	**Kec. Bandar Negeri Suoh**				
	Utang Belanja Tambahan Penghasilan ASN	0,00	8.987.800,00	0,00	8.987.800,00
46.	**Kec. Lumbok Seminung**				
	Utang Belanja Jasa	0,00	50.000,00	0,00	50.000,00
47.	**Kantor Kesatuan Bangsa & Politik**				
	Utang Belanja Jasa	1.238.256,00	1.247.589,00	1.238.256,00	1.247.589,00
Jumlah		**11.130.322.842,00**	**28.357.567.671,00**	**10.726.072.842,00**	**28.761.817.671,00**

*) Tahun 2025 pindah ke Dinas Kesehatan

Lebih rinci utang belanja dijelaskan pada Lampiran 16 dan dengan penjelasan berikut ini.

1. Utang belanja pegawai sampai dengan 31 Desember 2025 sebesar Rp20.720.842.141,00 terdiri atas:
   a. Belanja Gaji dan Tunjangan Rp3.374.791.664,00 terdiri dari:
      - Utang Belanja Iuran Jaminan Kesehatan ASN- Iuran Jaminan Kesehatan PNS Rp2.636.585.124,00
      - Utang Belanja Iuran Jaminan Kesehatan ASN- Iuran Jaminan Kesehatan PPPK Rp738.206.540,00
   b. Utang Belanja Tambahan Penghasilan ASN sebesar Rp17.346.050.477,00 terdiri dari:
      - Utang Belanja Tambahan Penghasilan berdasarkan Beban Kerja ASN-Tambahan Penghasilan berdasarkan Beban Kerja PNS Rp41.757.800,00
      - Utang Belanja Tambahan Penghasilan berdasarkan Beban Kerja ASN-Tambahan Penghasilan berdasarkan Beban Kerja PPPK Rp10.102.000,00
      - Utang Belanja Tambahan Penghasilan berdasarkan Kondisi Kerja ASN-Tambahan Penghasilan berdasarkan Kondisi Kerja PPPK Rp5.365.000,00
      - Utang Belanja Tambahan Penghasilan berdasarkan Pertimbangan Objektif Lainnya ASN-Tunjangan Profesi Guru (TPG) PNSD Rp13.053.499.769,00
      - Utang Belanja Tambahan Penghasilan berdasarkan Pertimbangan Objektif Lainnya ASN-Tambahan Penghasilan (Tamsil) Guru PNSD Rp588.250.000,00
      - Utang Belanja Tambahan Penghasilan berdasarkan Pertimbangan Objektif Lainnya ASN-Tunjangan Profesi Guru (TPG) PPPK Rp3.217.575.908,00
      - Utang Belanja Tambahan Penghasilan berdasarkan Pertimbangan Objektif Lainnya ASN-Tambahan Penghasilan (Tamsil) Guru PPPK Rp429.500.000,00
   c. Utang Belanja Jasa Rp454.691.365,00 terdiri dari:
      - Utang Belanja Jasa Kantor-Tagihan Telepon Rp4.949.877,00
      - Utang Belanja Jasa Kantor-Tagihan Air Rp9.781.430,00
      - Utang Belanja Jasa Kantor-Tagihan Listrik Rp95.671.649,00
      - Utang Belanja Jasa Kantor- Kawat/Faksimili/Internet/TV Berlangganan Rp42.464.725,00
      - Utang Belanja Jasa Kantor-Rekening Penerangan Jalan Umum Rp301.823.684,00
   d. Utang Belanja Barang dan Jasa BLUD sebesar Rp5.992.320.165,00.
   e. Utang Belanja Bagi Hasil sebesar Rp1.593.964.000,00, merupakan utang bagi hasil kepada 131 Pemerintah Pekon terdiri atas : a) Bagi Hasil Pajak sebesar Rp 1.254.955.500,00, b) Bagi Hasil Retribusi sebesar Rp339.008.500,00 sesuai dengan Keputusan Bupati Lampung Barat Nomor : B/167/KPTS/IV.02/2026

tentang Kurang Bayar Dana Bagi Hasil Pajak Daerah dan Retribusi Daerah kepada Pemerintah Pekon Tahun Anggaran 2025.

5.3.2.1.6. Utang Jangka Pendek Lainnya

Utang Jangka Pendek Lainnya merupakan pos untuk mencatat kewajiban atas beban yang sudah terpakai tetapi sampai dengan akhir tahun 2025 belum dibayar atau yang harus diselesaikan dan uang titipan dari pihak lain yang belum didistribusikan kepada yang berhak menerima, senilai Rp162.521.831,00 mengalami penurunan sebesar (Rp2.292.337.016,00) atau (93,38%) dari tahun 2024 sebesar Rp2.454.858.847,00 dijelaskan pada tabel berikut.

Tabel 250. Utang Jangka Pendek Lainnya Per 31 Desember 2025 dan 2024

No.	Uraian	31 Desember 2024 (Rp)	Mutasi		31 Desember 2025 (Rp)
			Tambah	Kurang	
(1)	(2)	(3)	(4)	(5)	(6)
1.	**PPKD**				
	Utang Kelebihan Pembayaran atas Tuntutan Ganti Kerugian Keuangan Daerah	301.141.297,00	145.533.850,00	301.141.297,00	145.533.850,00
	Utang Kelebihan Pembayaran Pendapatan BLUD	2.153.717.550,00	0,00	2.153.717.550,00	0,00
	Utang Kelebihan Pembayaran dari Pengembalian	0,00	16.987.981,00	0,00	16.987.981,00
Jumlah		**2.454.858.847,00**	**162.521.831,00**	**2.454.858.847,00**	**162.521.831,00**

Berikut penjelasan lebih rinci dari tabel Utang Jangka Pendek Lainnya Tahun 2024:

1. Utang kelebihan pembayaran atas tuntutan ganti kerugian keuangan daerah berupa utang atas LHP BPK Nomor 31A/LHP/XVIII.BLP/05/2023 atas LKPD Tahun 2022 berupa penggunaan Dana BOS sumber dana APBN sebesar Rp301.141.297,00 telah dibayar kepada Pemerintah Pusat melalui pemotongan langsung Dana Alokasi Umum block grant tahun 2025.
2. Utang Kelebihan Pembayaran Pendapatan BLUD sebesar Rp2.153.717.550,00 merupakan kewajiban BLUD 15 Puskesmas sebesar Rp992.124.850,00 dan BLUD RSUD Alimuddin Umar sebesar Rp1.161.592.700,00 terhadap BPJS Kesehatan atas kelebihan pembayaran jasa layanan yang telah disalurkan oleh BPJS Kesehatan kepada dua BLUD telah dilunasi melalui pemotongan langsung terhadap tagihan kepada BPJS Kesehatan pada tahun 2025.

Berikut penjelasan lebih rinci dari tabel Utang Jangka Pendek Lainnya Tahun 2025:

1. Utang Kelebihan Pembayaran atas Tuntutan Kerugian Daerah merupakan utang kepada pemerintah pusat berupa temuan LHP BPK Nomor 45/LHP/XVIII.BLP/12/2024 sebesar Rp361.654.750,00 dan Nomor 24B/LHP/XVIII.BLP/05/2025 sebesar Rp28.807.550,00 total sebesar Rp390.462.300,00, namun s.d. 31 Desember 2025 yang diterima pada RKUD dan belum disetorkan ke RKUN sebesar Rp145.533.850,00.
2. Utang Kelebihan Pembayaran dari Pengembalian sebesar Rp16.987.981,00 merupakan kesalahan transfer dari pihak lain kepada RKUD selama tahun 2025.

5.3.2.2. KEWAJIBAN JANGKA PANJANG

5.3.2.2.1. Utang Kepada Lembaga Keuangan Bukan Bank

Utang Kepada Lembaga Keuangan Bukan Bank (LKBB) adalah kewajiban Pemerintah Kabupaten Lampung Barat kepada pihak lain yang melebihi satu periode akuntansi. Pada akhir tahun 2025 pemerintah Kabupaten Lampung Barat tidak memiliki kewajiban jangka panjang, kewajiban jangka panjang pada tahun 2024 telah berpindah ke akun kewajiban jangka pendek karena akan dilunasi dalam waktu kurang dari 12 bulan.

Berikut rincian kewajiban jangka panjang disajikan pada tabel berikut ini.

Tabel 251. Utang kepada Lembaga Keuangan Bukan Bank (LKBB)
Per 31 Desember 204 dan 2025

No.	Uraian	31 Desember 2024 (Rp)	Mutasi		31 Desember 2025 (Rp)
			Tambah	Kurang	
(1)	(2)	(3)	(4)	(5)	(6)
1.	**PPKD**				
	Utang kepada Lembaga Keuangan Bukan Bank (LKBB)-BUMN-Jangka Menengah – Utang Pokok Pinjaman PEN kepada PT Sarana Multi Infrastruktur (Persero)	16.424.888.255,00	0,00	16.424.888.255,00	0,00
Jumlah		**16.424.888.255,00**	**0,00**	**16.424.888.255,00**	**0,00**

5.3.3. EKUITAS

5.3.3.1. EKUITAS

5.3.3.1.1. Ekuitas

Ekuitas merupakan kekayaan bersih Pemerintah Kabupaten Lampung Barat yang merupakan selisih antara aset dan kewajiban Pemerintah Kabupaten Lampung Barat. Total saldo Ekuitas per 31 Desember 2025 sebesar Rp2.844.670.361.778,43 mengalami penurunan kekayaan bersih sebesar (Rp17.495.998.109,18) atau (0,61%) jika dibandingkan dengan ekuitas per 31 Desember 2024 sebesar Rp2.862.166.359.887,61.

Peningkatan ekuitas tahun 2025 tersebut disebabkan adanya defisit dari kegiatan operasional sebesar (Rp19.531.150.728,13) dan dampak kumulatif karena perubahan kebijakan/ kesalahan mendasar : transaksi lain-lain yang mengakibatkan pengurangan ekuitas sebesar Rp2.035.152.618,95 secara rinci tentang peningkatan ekuitas tahun 2025 dapat dilihat dalam penjelasan CaLK tentang Laporan Perubahan Ekuitas.

5.4. PENJELASAN ATAS POS – POS LAPORAN OPERASIONAL

Laporan Operasional menyajikan ikhtisar sumber daya ekonomi yang menambah ekuitas dan penggunaanya yang dikelola oleh pemerintah untuk kegiatan penyelenggaraan pemerintah dalam satu periode pelaporan.

Laporan Operasional disusun untuk melengkapi pelaporan dari siklus akuntansi berbasis akrual (*full accrual accounting cycle*) sehingga penyusunan Laporan Operasional, Laporan Perubahan Ekuitas, dan Neraca mempunyai keterkaitan yang dapat dipertanggungjawabkan. Unsur yang dicakup secara langsung dalam Laporan Operasional terdiri dari Pendapatan-LO, Beban, Transfer, dan Pos-pos Luar Biasa.

Laporan Operasional Pemerintah Kabupaten Lampung Barat diklasifikasikan menjadi 2 kelompok, yaitu kegiatan operasional, kegiatan non operasional.

5.4.1. PENDAPATAN DAERAH – LO

Pendapatan LO adalah pendapatan yang menjadi hak Pemerintah Kabupaten Lampung Barat dan telah diklasifikasikan menurut asal dan jenis pendapatan yaitu Pendapatan Asli Daerah (PAD), Pendapatan Transfer dan Lain-lain Pendapatan Daerah yang Sah.

Pendapatan LO pada Tahun Anggaran 2025 dan 2024 masing masing dijelaskan pada tabel berikut.

Tabel 252. Pendapatan LO TA 2025 dan 2024

No	Uraian	Tahun 2024 (Rp)	Tahun 2025 (Rp)	Kenaikan/ (Penurunan)	
				Rp	%
(1)	(2)	(3)	(4)	(5=3-4)	(6=5/4)
1	Pendapatan Asli Daerah (PAD)	81.731.454.165,39	95.870.202.881,17	14.138.748.715,78	17,30
2	Pendapatan Transfer	925.110.655.059,00	842.466.006.281,00	(82.644.648.778,00)	(8,93)
3	Lain – Lain Pendapatan yang Sah	52.173.731.932,00	31.905.763.736,28	(20.267.968.195,72)	(38,85)
Pendapatan – LO		**1.059.015.841.156,39**	**970.241.972.898,45**	**(88.773.868.257,94)**	**(8,38)**

Berdasarkan tabel diatas menunjukkan Pendapatan – LO TA. 2025 sebesar Rp970.241.972.898,45 mengalami penurunan sebesar (Rp88.773.868.257,94) atau (8,38%) dibandingkan Pendapatan – LO TA. 2024 sebesar Rp1.059.015.841.156,39.

5.4.1.1. PENDAPATAN ASLI DAERAH (PAD) - LO

Akun ini menggambarkan realisasi Pendapatan Asli Daerah (PAD) pada Laporan Operasional untuk periode TA 2025 dan 2024, dengan rincian pada tabel berikut.

Tabel 253. Pendapatan Asli Daerah (PAD) – LO TA 2025 dan 2024

No	Uraian	Tahun 2025 (Rp)	Tahun 2024 (Rp)	Kenaikan/ (Penurunan)	
				Rp	%
(1)	(2)	(3)	(3)	(5=3-4)	(6=5/4)
1.	Pajak Daerah - LO	36.481.541.150,00	15.812.918.531,00	20.668.622.619,00	130,71
2.	Retribusi Daerah – LO	47.814.386.038,67	38.100.447.232,00	9.713.938.806,67	25,50
3.	Hasil Pengelolaan Kekayaan Daerah yang Dipisahkan – LO	3.178.056.947,37	5.972.469.064,91	(2.794.412.117,54)	(46,79)
4.	Pendapatan Lain-lain PAD yang Sah – LO	8.396.218.745,13	21.845.619.337,48	(13.449.400.592,35)	(61,57)
Jumlah		**95.870.202.881,17**	**81.731.454.165,39**	**14.138.748.715,78**	**17,30**

Berdasarkan tabel diatas menunjukkan Pendapatan Asli Daerah – LO TA. 2025 sebesar Rp95.870.202.881,17 mengalami peningkatan sebesar Rp14.138.748.715,78 atau 17,30% dari Pendapatan – LO TA. 2024 sebesar Rp81.731.454.165,39.

Rincian masing-masing Pendapatan Asli Daerah dapat dijelaskan sebagai berikut.

5.4.1.1.1. Pajak Daerah - LO

Pajak Daerah - LO adalah Pendapatan Asli Daerah (PAD) yang dipungut dan dikelola Pemerintah Kabupaten Lampung Barat, pendapatan pajak pada Laporan Operasional disajikan dengan basis akrual, pengakuan pendapatan terjadi pada saat timbulnya hak atas pendapatan pada tahun 2025, sehingga nilai pendapatan pajak daerah pada Laporan Operasional adalah sebesar ketetapan yang ditetapkan pada tahun 2025 dan bukan merupakan pembayaran atas piutang tahun sebelumnya ditambah dengan Surat Ketetapan Pajak Daerah (SKPD)

maupun Surat Ketetapan Pajak Daerah Kurang Bayar (SKPDKB) yang ditetapkan tahun 2025, adapun pemungutan pajak daerah dilakukan Badan Pendapatan Daerah dengan rincian pada tabel berikut.

Tabel 254. PAD – Pajak Daerah – LO TA 2025 dan 2024

No	Uraian	Tahun 2025 (Rp)	Tahun 2024 (Rp)	Kenaikan/ (Penurunan)	
				Rp	%
(1)	(2)	(3)	(3)	(5=3-4)	(6=5/4)
1.	Pajak Reklame-LO	423.589.784,00	247.192.326,00	176.397.458,00	71,36
2.	Pajak Air Tanah-LO	682.899,00	608.472,00	74.427,00	12,23
3.	Pajak Mineral Bukan Logam dan Batuan-LO	192.970.112,00	462.039.288,00	(269.069.176,00)	(58,24)
4.	Pajak Bumi dan Bangunan Perdesaan dan Perkotaan (PBBP2)-LO	5.192.436.526,00	5.279.375.204,00	(86.938.678,00)	(1,65)
5.	Bea Perolehan Hak Atas Tanah dan Bangunan (BPHTB)-LO	605.316.907,00	328.368.600,00	276.948.307,00	84,34
6.	Pajak Barang dan Jasa Tertentu (PBJT)-LO	10.201.798.965,00	9.495.334.641,00	706.464.324,00	7,44
7.	Opsen Pajak Kendaraan Bermotor (PKB)-LO	9.486.339.022,00	0,00	9.486.339.022,00	∞
8.	Opsen Bea Balik Nama Kendaraan Bermotor (BBNKB)-LO	10.378.406.935,00	0,00	10.378.406.935,00	∞
Jumlah		**36.481.541.150,00**	**15.812.918.531,00**	**20.668.622.619,00**	**130,71**

Berdasarkan tabel diatas menunjukkan PAD Pajak Daerah – LO TA 2025 sebesar Rp36.481.541.150,00 mengalami peningkatan sebesar Rp20.668.622.619,00 atau 130,71% dari PAD Pajak Daerah – LO TA 2024 sebesar Rp15.812.918.531,00. Signifikansi peningkatan pendapatan pajak ini karena pada tahun 2025 penerimaan PKB dan BBNKB diterima dalam bentuk opsen dan disajikan pada akun PAD, sedangkan pada tahun 2024 disajikan pada pendapatan transfer dari pemerintah provinsi.

Berikut disajikan tabel Perbedaan PAD-Pajak Daerah LRA dan LO Tahun 2025.

Tabel 255. Perbedaan PAD – Pajak Daerah dan LO TA 2025

No	Uraian	LRA	LO	Selisih
(1)	**(2)**	**(3)**	**(4)**	**(5=3-4)**
1.	Pajak Reklame-LO	409.862.310,00	423.589.784,00	(13.727.474,00)
2.	Pajak Air Tanah-LO	518.153,00	682.899,00	(164.746,00)
3.	Pajak Mineral Bukan Logam dan Batuan-LO	181.619.824,00	192.970.112,00	(11.350.288,00)
4.	Pajak Bumi dan Bangunan Perdesaan dan Perkotaan (PBBP2)-LO	5.122.202.060,00	5.192.436.526,00	(70.234.466,00)
5.	Bea Perolehan Hak Atas Tanah dan Bangunan (BPHTB)-LO	605.316.907,00	605.316.907,00	0,00
6.	Pajak Barang dan Jasa Tertentu (PBJT)-LO	10.191.456.615,00	10.201.798.965,00	(10.342.350,00)
7.	Opsen Pajak Kendaraan Bermotor (PKB)-LO	9.466.332.303,00	9.486.339.022,00	(20.006.719,00)
8.	Opsen Bea Balik Nama Kendaraan Bermotor (BBNKB)-LO	10.378.406.935,00	10.378.406.935,00	0,00
Jumlah		**36.355.715.107,00**	**36.481.541.150,00**	**(125.826.043,00)**

5.4.1.1.1.1. Pajak Reklame – LO

Pendapatan Pajak Reklame – LO tahun 2025 sebesar Rp423.589.784,00 mengalami peningkatan sebesar Rp176.397.458,00 atau 71,36 % dari tahun 2024 Rp247.192.326,00. Penerimaan ini semua berdasarkan Surat Pemberitahuan Pajak Daerah (SPTPD) yang diterbitkan pada tahun 2025 dan sampai dengan akhir tahun memiliki Piutang Pajak Reklame sebesar Rp13.727.474,00.

Tabel 256. Pajak Reklame – LO Tahun 2025

No	Uraian	Tahun 2025 (Rp)	Tahun 2024 (Rp)	Kenaikan/ (Penurunan)	
				Rp	%
(1)	(2)	(3)	(3)	(5=3-4)	(6=5/4)
1.	Pajak Reklame – LO	423.589.784,00	247.192.326,00	176.397.458,00	71,36
Jumlah		**423.589.784,00**	**247.192.326,00**	**176.397.458,00**	71,36

5.4.1.1.1.2. Pajak Air Tanah – LO

Pendapatan Pajak Air Tanah – LO tahun 2025 sebesar Rp682.899,00 mengalami peningkatan sebesar Rp74.427,00 dari tahun 2024 sebesar Rp608.472,00. Pemungutan Pajak Air Tanah-LO baru dilakukan pada Tahun 2025 sesuai dengan Perda No. 1 Tahun 2024 tentang Pajak Daerah dan Retirbusi Daerah.

Tabel 257. Pajak Air Tanah– LO Tahun 2025 dan 2024

No	Uraian	Tahun 2025 (Rp)	Tahun 2024 (Rp)	Kenaikan/ (Penurunan)	
				Rp	%
(1)	(2)	(3)	(3)	(5=3-4)	(6=5/4)
1.	Pajak Air Tanah – LO	682.899,00	608.472,00	74.427,00	12,23
Jumlah		**682.899,00**	**608.472,00**	**74.427,00**	**12,23**

5.4.1.1.1.3. Pajak Mineral Bukan Logam dan Batuan – LO

Pendapatan Pajak Mineral Bukan Logam dan Batuan – LO tahun 2025 sebesar Rp192.970.112,00 mengalami penurunan sebesar (Rp269.069.176,00) dari tahun 2024 sebesar Rp462.039.288,00. Pemungutan Pajak Pajak Mineral Bukan Logam dan Batuan – LO baru dilakukan pada Tahun 2025 sesuai dengan Perda No. 1 Tahun 2024 tentang Pajak Daerah dan Retirbusi Daerah.

Tabel 258. Pajak Mineral Bukan Logam dan Batuan– LO Tahun 2025 dan 2024

No	Uraian	Tahun 2025 (Rp)	Tahun 2024 (Rp)	Kenaikan/ (Penurunan)	
				Rp	%
(1)	(2)	(3)	(3)	(5=3-4)	(6=5/4)
1.	Pajak Mineral Bukan Logam dan Batuan-LO	192.970.112,00	462.039.288,00	(269.069.176,00)	(58,24)
Jumlah		**192.970.112,00**	**462.039.288,00**	**(269.069.176,00)**	**(58,24)**

5.4.1.1.1.4. Pajak Bumi dan Bangunan Perdesaan dan Perkotaan (PBB-P2) -LO

Pendapatan Pajak Bumi dan Bangunan Perdesaan dan Perkotaan (PBBP2)-LO tahun 2025 sebesar Rp5.192.436.526,00 mengalami penurunan sebesar (Rp86.938.678,00) atau (1,65%) dari tahun 2024 Rp5.279.375.204,00.

Tabel 259. Pajak Bumi dan Bangunan Perdesaan dan Perkotaan (PBB-P2) – LO Tahun 2025 dan 2024

No	Uraian	Tahun 2025 (Rp)	Tahun 2024 (Rp)	Kenaikan/ (Penurunan)	
				Rp	%
(1)	(2)	(3)	(3)	(5=3-4)	(6=5/4)
1.	PBB-P2-LO	5.192.436.526,00	5.279.375.204,00	(86.938.678,00)	(1,65)
Jumlah		**5.192.436.526,00**	**5.279.375.204,00**	(86.938.678,00)	(1,65)

5.4.1.1.1.5. Bea Perolehan Hak Atas Tanah dan Bangunan (BPHTB)-LO

Pendapatan Bea Perolehan Hak Atas Tanah dan Bangunan (BPHTB)-LO tahun 2025 sebesar Rp605.316.907,00 mengalami peningkatan sebesar Rp276.948.307,00 atau 84,34% dari tahun 2024 Rp328.368.600,00.

Tabel 260. Bea Perolehan Hak atas Tanah dan Bangunan (BPHTB) – LO Tahun 2025 dan 2024

No	Uraian	Tahun 2025 (Rp)	Tahun 2024 (Rp)	Kenaikan/ (Penurunan)	
				Rp	%
(1)	(2)	(3)	(3)	(5=3-4)	(6=5/4)
1.	Bea Perolehan Hak atas Tanah dan Bangunan (BPHTB)–LO	605.316.907,00	328.368.600,00	276.948.307,00	84,34
Jumlah		**605.316.907,00**	**328.368.600,00**	**276.948.307,00**	**84,34**

5.4.1.1.1.6. Pajak Barang dan Jasa Tertentu (PBJT)-LO

Pendapatan Pajak Barang dan Jasa Tertentu (PBJT)-LO tahun 2025 sebesar Rp10.201.798.965,00 mengalami peningkatan sebesar Rp706.464.324,00 dari tahun 2024 sebesar Rp9.495.334.641,00.

Pada tahun 2025 Pendapatan Pajak Barang dan Jasa Tertentu (PBJT)-LO terdiri atas a) PBJT-Makanan dan/atau Minuman-LO; b) PBJT-Tenaga Listrik-LO; c) PBJT-Jasa Perhotelan-LO; d) PBJT-Jasa Parkir-LO; e) PBJT-Jasa Kesenian dan Hiburan-LO.

Pendapatan Pajak Barang dan Jasa Tertentu (PBJT)-LO 2025 dan 2024 disajikan pada tabel berikut.

Tabel 261. Pendapatan Pajak Barang dan Jasa Tertentu (PBJT)-LO TA 2025 dan 2024

No	Uraian	Tahun 2025 (Rp)	Tahun 2024 (Rp)	Kenaikan/ (Penurunan)	
				Rp	%
(1)	(2)	(3)	(3)	(5=3-4)	(6=5/4)
1.	PBJT-Makanan dan/atau Minuman-LO	1.580.379.317,00	1.771.806.077,00	(191.426.760,00)	(10,80)
2.	PBJT-Tenaga Listrik-LO	8.354.118.252,00	7.431.331.045,00	922.787.207,00	12,42
3.	PBJT-Jasa Perhotelan-LO	128.346.896,00	174.297.519,00	(45.950.623,00)	(26,36)
4.	PBJT-Jasa Parkir-LO	133.254.500,00	108.900.000,00	24.354.500,00	22,36
5.	PBJT-Jasa Kesenian dan Hiburan-LO	5.700.000,00	9.000.000,00	(3.300.000,00)	(36,67)
Jumlah		**10.201.798.965,00**	**9.495.334.641,00**	**706.464.324,00**	**7,44**

Berikut disajikan tabel Perbedaan Pendapatan Pajak Barang dan Jasa Tertentu (PBJT)-LO dan LRA Tahun 2025.

Tabel 262. Perbedaan Pendapatan Pajak Barang dan Jasa Tertentu (PBJT)-LO dan LRA Tahun 2025

No	Uraian	LRA	LO	Selisih
(1)	(2)	(3)	(4)	(5=3-4)
1.	PBJT-Makanan dan/atau Minuman	1.586.536.967,00	1.580.379.317,00	6.157.650,00
2.	PBJT-Tenaga Listrik	8.354.118.252,00	8.354.118.252,00	0,00
3.	PBJT-Jasa Perhotelan	128.346.896,00	128.346.896,00	0,00
4.	PBJT-Jasa Parkir	116.754.500,00	133.254.500,00	(16.500.000,00)
5.	PBJT-Jasa Kesenian dan Hiburan	5.700.000,00	5.700.000,00	0,00
Jumlah		**10.191.456.615,00**	**10.201.798.965,00**	**(10.342.350,00)**

5.4.1.1.1.7. Opsen Pajak Kendaraan Bermotor (PKB)-LO

Pendapatan Opsen Pajak Kendaraan Bermotor (PKB)-LO tahun 2025 sebesar Rp9.486.339.022,00 mengalami peningkatan sebesar Rp9.486.339.022,00 dari tahun 2024 sebesar Rp0,00.

Opsen Pajak Kendaraan Bermotor (PKB) adalah pungutan tambahan pajak berdasarkan persentase tertentu yang dikenakan oleh pemerintah kabupaten/kota atas pokok PKB, pada tahun 2025 untuk pertama kali pemerintah Kabupaten Lampung Barat menerapkan pemungutan opsen pajak, sementara tahun sebelumnya masih menyatu dalam pendapatan bagi hasil pajak dari provinsi.

Berikut disajikan tabel Opsen Pajak Kendaraan Bermotor (PKB).

Tabel 263. Opsen Pajak Kendaraan Bermotor (PKB) – LO Tahun 2025 dan 2024

No	Uraian	Tahun 2025 (Rp)	Tahun 2024 (Rp)	Kenaikan/ (Penurunan)	
				Rp	%
(1)	(2)	(3)	(3)	(5=3-4)	(6=5/4)
1.	Opsen Pajak Kendaraan Bermotor (PKB) – LO	9.486.339.022,00	0,00	9.486.339.022,00	∞
Jumlah		**9.486.339.022,00**	**0,00**	**9.486.339.022,00**	∞

5.4.1.1.1.8. Opsen Bea Balik Nama Kendaraan Bermotor (BBNKB)-LO

Pendapatan Opsen Bea Balik Nama Kendaraan Bermotor (BBNKB)-LO tahun 2025 sebesar Rp10.378.406.935,00 mengalami peningkatan sebesar Rp10.378.406.935,00 dari tahun 2024 sebesar Rp0,00.

Opsen BBNKB-LO adalah pungutan tambahan pajak berdasarkan persentase tertentu yang dikenakan oleh pemerintah kabupaten/kota atas pokok BBNKB, pada tahun 2025 untuk pertama kali pemerintah Kabupaten Lampung Barat menerapkan pemungutan opsen pajak, sementara tahun sebelumnya masih menyatu dalam pendapatan bagi hasil pajak dari provinsi.

Berikut disajikan tabel Opsen Pajak Kendaraan Bermotor (BBNKB)-LO.

Tabel 264. Opsen Bea Balik Nama Kendaraan Bermotor (BBNKB) – LO Tahun 2025

No	Uraian	Tahun 2025 (Rp)	Tahun 2024 (Rp)	Kenaikan/ (Penurunan)	
				Rp	%
(1)	(2)	(3)	(3)	(5=3-4)	(6=5/4)
1.	Opsen BBNKB-LO	10.378.406.935,00	0,00	10.378.406.935,00	∞
Jumlah		**10.378.406.935,00**	**0,00**	**10.378.406.935,00**	∞

5.4.1.1.2. Retribusi Daerah - LO

Retribusi Daerah - LO dipungut oleh beberapa Perangkat Daerah penghasil retribusi yang tarifnya ditetapkan melalui Peraturan Daerah Kabupaten Lampung Barat. Pendapatan Retribusi Daerah terkait langsung dengan pelayanan kepada masyarakat yang diberikan oleh Pemerintah Kabupaten Lampung Barat. Pemungutan Retribusi Daerah Kabupaten Lampung Barat didasarkan atas Perda tentang Retribusi Daerah. Pendapatan Retribusi Daerah pada Tahun 2025 dan 2024, dengan rincian sebagai berikut.

Tabel 265. Pendapatan Retribusi Daerah TA 2025 dan 2024

No	Uraian	Tahun 2025 (Rp)	Tahun 2024 (Rp)	Kenaikan/ (Penurunan)	
				Rp	%
(1)	(2)	(3)	(4)	(5=3-4)	(6=5/4)
1	Retribusi Jasa Umum	46.057.710.606,00	36.403.164.955,00	9.654.545.651,00	26,52
2	Retribusi Jasa Usaha	1.562.765.166,67	1.492.867.300,00	69.897.866,67	4,68
3	Retribusi Perizinan Tertentu	193.910.266,00	204.414.977,00	(10.504.711,00)	(5,14)
Jumlah		**47.814.386.038,67**	**38.100.447.232,00**	**9.713.938.806,67**	**25,50**

Berdasarkan tabel diatas menunjukkan Pendapatan Retribusi Daerah – LO TA.2025 sebesar Rp47.814.386.038,67 mengalami peningkatan sebesar Rp9.713.938.806,67 atau 25,50% dari PAD Retribusi Daerah – LO TA. 2024

sebesar Rp38.100.447.232,00. Signifikansi peningkatan pendapatan retribusi ini karena dengan adanya Peraturan Daerah Nomor 1 Tahun 2024 tentang Pajak Daerah dan Retribusi Daerah berlaku mulai 16 Februari 2024, bahwa Pelayanan Kesehatan pada RSUD dan Puskesmas pencatatannya termasuk bagian dari Retribusi Jasa Umum, sedangkan pada tahun sebelumnya disajikan pada Lain-lain PAD yang Sah.

5.4.1.1.2.1. Retribusi Jasa Umum - LO

Retribusi Jasa Umum - LO merupakan sumber PAD yang berhubungan langsung dengan pelayanan umum Pemerintah Kabupaten Lampung Barat, Retribusi Jasa Umum dapat dirinci pada tabel berikut.

Tabel 266. Pendapatan Retribusi Jasa Umum TA 2025 dan 2024

No	Uraian	Tahun 2025 (Rp)	Tahun 2024 (Rp)	Kenaikan/ (Penurunan)	
				Rp	%
(1)	(2)	(3)	(3)	(5=3-4)	(6=5/4)
1.	Retribusi Pelayanan Kesehatan-LO	45.651.716.206,00	35.925.038.383,00	9.726.677.823,00	27,07
2.	Retribusi Pelayanan Persampahan/ Kebersihan-LO	102.530.000,00	149.936.000,00	(47.406.000,00)	(31,62)
3.	Retribusi Pelayanan Parkir di Tepi Jalan Umum-LO	96.744.000,00	89.250.000,00	7.494.000,00	8,40
4.	Retribusi Pelayanan Pasar-LO	206.720.400,00	238.940.572,00	(32.220.172,00)	(13,48)
Jumlah		**46.057.710.606,00**	**36.403.164.955,00**	**9.654.545.651,00**	**26,52**

Berdasarkan tabel diatas menunjukkan Pendapatan Retribusi Jasa Umum – LO TA 2025 sebesar Rp46.057.710.606,00 mengalami peningkatan sebesar Rp9.654.545.651,00 atau 26,52% dari Pendapatan Retribusi Jasa Umum – LO TA. 2024 sebesar Rp36.403.164.955,00.

Berikut disajikan tabel Perbedaan Pendapatan Retribusi Jasa Umum-LO dan LRA Tahun 2025.

Tabel 267. Perbedaan Pendapatan Retribusi Jasa Umum-LO dan LRA TA 2025

No	Uraian	LO	LRA	Selisih
(1)	(2)	(3)	(4)	(5=3-4)
1.	Retribusi Pelayanan Kesehatan	45.651.716.206,00	44.357.149.546,00	1.294.566.660,00
2.	Retribusi Pelayanan Persampahan/ Kebersihan	102.530.000,00	102.530.000,00	0,00
3.	Retribusi Pelayanan Parkir di Tepi Jalan Umum	96.744.000,00	96.744.000,00	0,00
4.	Retribusi Pelayanan Pasar	206.720.400,00	206.720.400,00	0,00
Jumlah		**46.057.710.606,00**	**44.763.143.946,00**	**1.294.566.660,00**

5.4.1.1.2.1.1. Retribusi Pelayanan Kesehatan

Retribusi Pelayanan Kesehatan adalah pungutan daerah sebagai pembayaran atas jasa pelayanan kesehatan yang disediakan dan/atau diberikan oleh pemerintah daerah untuk kepentingan orang pribadi atau badan. Pelayanan kesehatan ini berada pada RSUD Alimuddin Umar dan Puskesmas. Pendapatan Retribusi Pelayanan Kesehatan-LO tahun 2025 sebesar Rp45.651.716.206,00 mengalami peningkatan sebesar Rp9.726.677.823,00 dibandingkan dengan tahun 2024 sebesar Rp35.925.038.383,00.

Signifikansi peningkatan pendapatan retribusi disebabkan karena pada tahun 2024 penerimaan pelayanan kesehatan disajikan pada Retribusi Jasa Umum hanya untuk bulan Maret s.d. Desember 2024, sedangkan untuk penerimaan bulan januari s.d. februari 2024 masih disajikan pada Lain-lain PAD yang Sah-Pendapatan BLUD dari Jasa Layanan-LO, hal ini terjadi karena adanya Peraturan Daerah Nomor 1 Tahun 2024 tentang Pajak Daerah dan Retribusi Daerah berlaku mulai 16 Februari 2024, bahwa Pelayanan Kesehatan pada RSUD dan Puskesmas pencatatannya termasuk bagian dari Retribusi Jasa Umum.

Pendapatan Retribusi Pelayanan Kesehatan ini terdapat pada RSUD Alimuddin Umar sebesar Rp28.634.227.163,00 dan 15 Puskesmas sebesar Rp17.017.489.043,00.

5.4.1.1.2.1.2. Retribusi Pelayanan Persampahan/Kebersihan-LO

Pendapatan Retribusi Pelayanan Persampahan/Kebersihan-LO tahun 2025 sebesar Rp102.530.000,00 merupakan SKRD diterbitkan pada tahun 2025. Bila dibandingkan dengan tahun 2024 sebesar Rp149.936.000,00, mengalami penurunan (Rp47.406.000,00).

5.4.1.1.2.1.3. Retribusi Pelayanan Parkir di Tepi Jalan Umum-LO

Pendapatan Retribusi Pelayanan Parkir di Tepi Jalan Umum-LO tahun 2025 sebesar Rp96.744.000,00 merupakan SKRD diterbitkan pada tahun 2025. Bila dibandingkan dengan tahun 2024 sebesar Rp89.250.000,00 mengalami peningkatan Rp7.494.000,00.

5.4.1.1.2.1.4. Retribusi Pelayanan Pasar-LO

Pendapatan Retribusi Pelayanan Pasar-LO tahun 2025 sebesar Rp206.720.400,00 merupakan SKRD diterbitkan pada tahun 2025. Bila dibandingkan dengan tahun 2024 sebesar Rp238.940.572,00 mengalami penurunan (Rp32.220.172,00).

Berikut rincian Pendapatan Retribusi Pelayanan Pasar-LO tahun 2025:

a. Retribusi Pelataran Rp 42.330.000,00
b. Retribusi Los Rp128.037.000,00
c. Retribusi Kios Rp 36.353.400,00
d. Total Rp206.720.400,00

Berikut disajikan rincian Pendapatan Retribusi Jasa Umum pada masing-masing Perangkat Daerah Kabupaten Lampung Barat Per 31 Desember 2025 dan 2024 dijelaskan pada tabel berikut.

Tabel 268. Rincian Pendapatan Retribusi Jasa Umum
Per Perangkat Daerah TA 2025 dan 2024

No	Uraian	Tahun 2025 (Rp)	Tahun 2024 (Rp)	Kenaikan/ (Penurunan)	
				Rp	%
(1)	(2)	(3)	(4)	(5=3-4)	(6=5/4)
1.	**Dinas Kesehatan**				
	Retribusi Pelayanan Kesehatan Puskesmas Gedung Surian	993.263.701,00	958.071.604,00	35.192.097,00	3,67
	Retribusi Pelayanan Kesehatan Puskesmas Kebun Tebu	1.416.234.199,00	1.174.419.694,00	241.814.505,00	20,59
	Retribusi Pelayanan Kesehatan Puskesmas Sumber Jaya	1.391.855.145,00	1.146.158.272,00	245.696.873,00	21,44
	Retribusi Pelayanan Kesehatan Puskesmas Air Hitam	600.204.709,00	483.124.323,00	117.080.386,00	24,23
	Retribusi Pelayanan Kesehatan Puskesmas Fajar Bulan	1.730.668.918,00	1.609.702.508,00	120.966.410,00	7,51
	Retribusi Pelayanan Kesehatan Puskesmas Sekincau	1.276.827.222,00	1.103.271.833,00	173.555.389,00	15,73
	Retribusi Pelayanan Kesehatan Puskesmas Pagar Dewa	795.792.167,00	630.496.253,00	165.295.914,00	26,22
	Retribusi Pelayanan Kesehatan Puskesmas Batu Ketulis	1.018.592.063,00	837.079.786,00	181.512.277,00	21,68
	Retribusi Pelayanan Kesehatan Puskesmas Kenali	1.263.641.938,00	997.296.140,00	266.345.798,00	26,71
	Retribusi Pelayanan Kesehatan Puskesmas Batu Brak	941.301.067,00	809.331.194,00	131.969.873,00	16,31
	Retribusi Pelayanan Kesehatan Puskesmas Bandar Negeri Suoh	969.825.888,00	1.002.154.907,00	(32.329.019,00)	(3,23)
	Retribusi Pelayanan Kesehatan Puskesmas Srimulyo	1.055.955.087,00	840.813.053,00	215.142.034,00	25,59
	Retribusi Pelayanan Kesehatan Puskesmas Liwa	1.561.017.876,00	1.377.647.278,00	183.370.598,00	13,31
	Retribusi Pelayanan Kesehatan Puskesmas Buay Nyerupa	1.331.453.538,00	1.090.877.994,00	240.575.544,00	22,05
	Retribusi Pelayanan Kesehatan Puskesmas Lombok	670.855.525,00	432.928.656,00	237.926.869,00	54,96
	Jumlah	**17.017.489.043,00**	**14.493.373.495,00**	**2.524.115.548,00**	**17,42**
2.	**RSUD Alimuddin Umar**				
	Retribusi Pelayanan Kesehatan	28.634.227.163,00	21.431.664.888,00	7.202.562.275,00	33,61
	Jumlah	**28.634.227.163,00**	**21.431.664.888,00**	**7.202.562.275,00**	**33,61**
3.	**Dinas Perhubungan**				
	Penyediaan Pelayanan Parkir di Tepi Jalan Umum	96.744.000,00	89.250.000,00	7.494.000,00	8,40
	Jumlah	**96.744.000,00**	**89.250.000,00**	**7.494.000,00**	**8,40**
4.	**Dinas Lingkungan Hidup**				
	Pelayanan Persampahan/Kebersihan	66.170.000,00	106.080.000,00	(39.910.000,00)	(37,62)
	Jumlah	**66.170.000,00**	**106.080.000,00**	**(39.910.000,00)**	**(37,62)**
5.	**Dinas Koperasi UMKM dan Perdagangan**				
	Retribusi Pelayanan Persampahan/Kebersihan-LO	36.360.000,00	43.856.000,00	(7.496.000,00)	(17,09)
	Retribusi Pelayanan Pasar-LO	206.720.400,00	238.940.572,00	(32.220.172,00)	(13,48)
	Jumlah	**243.080.400,00**	**282.796.572,00**	**(39.716.172,00)**	**(14,04)**
Jumlah		**46.057.710.606,00**	**36.403.164.955,00**	**9.654.545.651,00**	**26,52**

5.4.1.1.2.2. Retribusi Jasa Usaha - LO

Retribusi Jasa Usaha - LO merupakan sumber PAD yang berhubungan dengan pemakaian aset daerah Kabupaten Lampung Barat, Retribusi Jasa Usaha dapat dirinci pada tabel berikut.

Tabel 269. Pendapatan Retribusi Jasa Usaha TA 2025 dan 2024

No	Uraian	Tahun 2025 (Rp)	Tahun 2024 (Rp)	Kenaikan/ (Penurunan)	
				Rp	%
(1)	(2)	(3)	(4)	(5=3-4)	(6=5/4)
1.	Retribusi Pasar Grosir dan/atau Pertokoan-LO	167.380.000,00	348.820.000,00	(181.440.000,00)	(52,02)
2.	Retribusi Tempat Penginapan/ Pesanggrahan/Vila-LO	129.190.000,00	124.118.500,00	5.071.500,00	4,09
3.	Retribusi Penjualan Produksi Usaha Daerah-LO	12.613.000,00	83.719.300,00	(71.106.300,00)	(84,93)
4.	Retribusi Penyediaan Tempat Kegiatan Usaha berupa Pasar, Grosir, Pertokoan, dan Tempat Kegiatan Usaha Lainnya-LO	246.085.000,00	0,00	246.085.000,00	∞
5.	Retribusi Penyediaan Tempat Khusus Parkir Diluar Badan Jalan-LO	10.626.000,00	10.700.000,00	(74.000,00)	(0,69)
6.	Retribusi Pelayanan Rumah Pemotongan Hewan Ternak-LO	3.580.500,00	5.953.500,00	(2.373.000,00)	(39,86)
7.	Retribusi Pelayanan Tempat Rekreasi, Pariwisata, dan Olahraga-LO	175.694.000,00	141.636.000,00	34.058.000,00	24,05

No	Uraian	Tahun 2025 (Rp)	Tahun 2024 (Rp)	Kenaikan/ (Penurunan)	
				Rp	%
8.	Retribusi Penjualan Hasil Produksi Usaha Pemerintah Daerah-LO	64.890.000,00	0,00	64.890.000,00	∞
9.	Retribusi Pemanfaatan Aset Daerah-LO	752.706.666,67	777.920.000,00	(25.213.333,33)	(3,24)
Jumlah		**1.562.765.166,67**	**1.492.867.300,00**	**69.897.866,67**	**4,68**

Berdasarkan Kepmendagari Nomor 900.1-2850 Tahun 2025 tentang Perubahan Ketiga atas Keputusan Menteri Dalam Negeri Nomor 050-5889 Tahun 2021 tentang Hasil Verifikasi, Validasi dan Inventarisasi Pemutakhiran Klasifikasi, Kodefikasi dan Nomenklatur Perencanaan Pembangunan dan Keuangan Daerah bahwa akun pendapatan retribusi pasar grosir dan/atau pertokoan-LO 7.1.02.02.02.0001 dipindah ke akun retribusi penyediaan tempat kegiatan usaha berupa pasar, grosir, pertokoan, dan tempat kegiatan usaha lainnya-LO 7.1.02.02.12.0001, sehingga pencatatan Retribusi Pasar pada tahun 2025 disajikan pada dua akun tersebut untuk mengakomodir pendapatan diterima dimuka atas retribusi pasar grosir dan/atau pertokoan yang telah dicatat pada tahun 2024.

Berdasarkan tabel diatas menunjukkan Retribusi Jasa Usaha – LO TA. 2025 sebesar Rp1.562.765.166,67 mengalami peningkatan sebesar Rp69.897.866,67 atau 4,68% dari Retribusi Jasa Usaha – LO TA. 2024 sebesar Rp1.492.867.300,00.

Berikut disajikan tabel Perbedaan Pendapatan Retribusi Jasa Usaha-LO dan LRA Tahun 2025.

Tabel 270. Perbedaan Pendapatan Retribusi Jasa Usaha-LO dan LRA Tahun 2025

No	Uraian	LO	LRA	Selisih
(1)	(2)	(3)	(4)	(5=3-4)
1.	Retribusi Pasar Grosir dan/atau Pertokoan	167.380.000,00	0,00	167.380.000,00
2.	Retribusi Tempat Penginapan/ Pesanggrahan/Vila	129.190.000,00	129.190.000,00	0,00
3.	Retribusi Penjualan Produksi Usaha Daerah	12.613.000,00	12.613.000,00	0,00
4.	Retribusi Penyediaan Tempat Kegiatan Usaha berupa Pasar, Grosir, Pertokoan, dan Tempat Kegiatan Usaha Lainnya	246.085.000,00	417.020.000,00	(170.935.000,00)
5.	Retribusi Penyediaan Tempat Khusus Parkir Diluar Badan Jalan	10.626.000,00	10.626.000,00	0,00
6.	Retribusi Pelayanan Rumah Pemotongan Hewan Ternak	3.580.500,00	3.580.500,00	0,00
7.	Retribusi Pelayanan Tempat Rekreasi, Pariwisata, dan Olahraga	175.694.000,00	175.694.000,00	0,00
8.	Retribusi Penjualan Hasil Produksi Usaha Pemerintah Daerah	64.890.000,00	64.890.000,00	0,00
9.	Retribusi Pemanfaatan Aset Daerah	752.706.666,67	775.645.000,00	(22.938.333,33)
Jumlah		**1.562.765.166,67**	**1.589.258.500,00**	**(26.493.333,33)**

5.4.1.1.2.2.1. Retribusi Pasar Grosir dan/atau Pertokoan-LO

Retribusi Pasar Grosir dan/atau Pertokoan adalah pungutan daerah sebagai pembayaran atas penggunaan, pemanfaatan, atau penyediaan fasilitas pasar grosir dan/atau pertokoan yang dikelola oleh Pemerintah Daerah.

Pendapatan Retribusi Pasar Grosir dan/atau Pertokoan-LO tahun 2025 sebesar Rp167.380.000,00 merupakan SKRD diterbitkan pada tahun 2025. Bila dibandingkan dengan tahun 2024 sebesar Rp348.820.000,00 mengalami penurunan sebesar (Rp181.440.000,00) atau (52,02%).

Rincian Pendapatan Retribusi Pasar Grosir dan/atau Pertokoan Perangkat Daerah Kabupaten Lampung Barat Per 31 Desember 2025 dan 2024 dijelaskan pada tabel berikut.

Tabel 271. Retribusi Pasar Grosir dan/atau Pertokoan-LO TA 2025 dan 2024

No	Uraian	Tahun 2025 (Rp)	Tahun 2024 (Rp)	Kenaikan/ (Penurunan)	
				Rp	%
(1)	(2)	(3)	(4)	(5=3-4)	(6=5/4)
	Retribusi Pasar Grosir dan/atau Pertokoan-LO	167.380.000,00	348.820.000,00	(181.440.000,00)	(52,02)
Jumlah		**167.380.000,00**	**348.820.000,00**	**(181.440.000,00)**	**(52,02)**

Berikut disajikan tabel Perbedaan Pendapatan Retribusi Pasar Grosir dan/atau Pertokoan-LO dan LRA.

Tabel 272. Retribusi Pasar Grosir dan/atau Pertokoan-LO dan LRA

No	Uraian	LO	LRA	Selisih
(1)	(2)	(3)	(4)	(5=3-4)
1.	Retribusi Pasar Grosir dan/atau Pertokoan	167.380.000,00	0,00	167.380.000,00
Jumlah		**167.380.000,00**	**0,00**	**167.380.000,00**

Selisih sebesar Rp167.380.000,00 merupakan pendapatan sewa toko diterima dimuka tahun 2024 dimana pendapatan LO tersebut baru dicatat pada tahun 2025.

5.4.1.1.2.2.2. Retribusi Penyediaan Tempat Kegiatan Usaha berupa Pasar, Grosir, Pertokoan, dan Tempat Kegiatan Usaha Lainnya-LO

Retribusi Penyediaan Tempat Kegiatan Usaha berupa Pasar, Grosir, Pertokoan, dan Tempat Kegiatan Usaha Lainnya-LO adalah pungutan daerah sebagai pembayaran atas penggunaan, pemanfaatan, atau penyediaan fasilitas pasar grosir dan/atau pertokoan yang dikelola oleh Pemerintah Daerah.

Pendapatan retribusi penyediaan tempat kegiatan usaha berupa pasar, grosir, pertokoan, dan tempat kegiatan usaha lainnya-lo tahun 2025 sebesar Rp246.085.000,00 merupakan SKRD diterbitkan pada tahun 2025. Bila dibandingkan dengan tahun 2024 sebesar Rp0,00 maka mengalami peningkatan Rp246.085.000,00.

Rincian pendapatan retribusi tempat penginapan/pesanggrahan/vila-lo PD Kabupaten Lampung Barat Per 31 Desember 2025 dan 2024 dijelaskan pada tabel berikut.

Tabel 273. Retribusi Penyediaan Tempat Kegiatan Usaha berupa Pasar, Grosir, Pertokoan, dan Tempat Kegiatan Usaha Lainnya-LO TA 2025 dan 2024

No	Uraian	Tahun 2025 (Rp)	Tahun 2024 (Rp)	Kenaikan/ (Penurunan)	
				Rp	%
(1)	(2)	(3)	(4)	(5=3-4)	(6=5/4)
	Retribusi Penyediaan Tempat Kegiatan Usaha berupa Pasar, Grosir, Pertokoan, dan Tempat Kegiatan Usaha Lainnya-LO	246.085.000,00	0,00	246.085.000,00	∞
Jumlah		**246.085.000,00**	**0,00**	**246.085.000,00**	∞

Berikut disajikan tabel perbedaan pendapatan retribusi penyediaan tempat kegiatan usaha berupa pasar, grosir, pertokoan, dan tempat kegiatan usaha lainnya LRA dan LO dan Tahun 2025.

Tabel 274. Retribusi Penyediaan Tempat Kegiatan Usaha berupa Pasar, Grosir, Pertokoan, dan Tempat Kegiatan Usaha Lainnya-LRA dan LO Tahun 2025

No	Uraian	LO	LRA	Selisih
(1)	**(2)**	**(3)**	**(4)**	**(5=3-4)**
2.	Retribusi Penyediaan Tempat Kegiatan Usaha berupa Pasar, Grosir, Pertokoan, dan Tempat Kegiatan Usaha Lainnya	246.085.000,00	417.020.000,00	(170.935.000,00)
Jumlah		**246.085.000,00**	**417.020.000,00**	**(170.935.000,00)**

Senilai Rp170.935.000,00 merupakan penyesuaian pendapatan diterima dimuka-sewa bangunan gedung pertokoan/pasar tahun 2025 yang hanya dicatat pada LRA.

5.4.1.1.2.2.3. Retribusi Tempat Penginapan/Pesanggrahan/Vila-LO

Retribusi Tempat Penginapan/Pesanggrahan/Vila adalah pungutan daerah atas penyediaan fasilitas penginapan, pesanggrahan, atau villa yang dimiliki dan/atau dikelola oleh Pemerintah Daerah, di mana pengelolaannya menganut prinsip komersial.

Pendapatan Retribusi Tempat Penginapan/ Pesanggrahan/Vila-LO tahun 2025 sebesar Rp129.190.000,00 merupakan SKRD diterbitkan pada tahun 2025. Bila dibandingkan dengan tahun 2024 sebesar Rp124.118.500,00 mengalami peningkatan Rp5.071.500,00 atau 4,09%.

Rincian pendapatan retribusi tempat penginapan/pesanggrahan/vila-LO Kabupaten Lampung Barat Per 31 Desember 2025 dan 2024 dijelaskan pada tabel berikut.

Tabel 275. Retribusi Tempat Penginapan/ Pesanggrahan/Vila-LO TA 2025 dan 2024

No	Uraian	Tahun 2025 (Rp)	Tahun 2024 (Rp)	Kenaikan/ (Penurunan)	
				Rp	%
(1)	(2)	(3)	(4)	(5=3-4)	(6=5/4)
1	Retribusi Tempat Penginapan/ Pesanggrahan/Vila	129.190.000,00	124.118.500,00	5.071.500,00	4,09
Jumlah		**129.190.000,00**	**124.118.500,00**	**5.071.500,00**	**4,09**

Berikut disajikan tabel perbedaan pendapatan retribusi tempat penginapan/ pesanggrahan/vila-LO dan LRA Tahun 2025.

Tabel 276. Perbedaan Pendapatan Retribusi Tempat Penginapan/ Pesanggrahan/Vila-LO dan LRA Tahun 2025

No	Uraian	LO	LRA	Selisih
(1)	**(2)**	**(4)**	**(3)**	**(5=3-4)**
1.	Retribusi Tempat Penginapan/ Pesanggrahan/Vila	129.190.000,00	129.190.000,00	0,00
Jumlah		**129.190.000,00**	**129.190.000,00**	0,00

5.4.1.1.2.2.4. Retribusi Penjualan Produksi Usaha Daerah-LO

Retribusi Penjualan Produksi Usaha Daerah-LO adalah pungutan daerah sebagai pembayaran atas pembelian hasil produksi usaha pemerintah daerah, yang digolongkan sebagai Retribusi Jasa Usaha. Ini merupakan pendapatan daerah yang dikenakan kepada orang pribadi atau badan yang membeli produk yang dihasilkan oleh unit usaha pemerintah daerah, seperti bibit tanaman, air minum, atau hasil usaha lainnya.

Retribusi Penjualan Produksi Usaha Daerah-LO tahun 2025 sebesar Rp12.613.000,00 merupakan SKRD diterbitkan pada tahun 2025. Bila dibandingkan dengan tahun 2024 sebesar Rp83.719.300,00 mengalami penurunan (Rp71.106.300,00) atau (84,93%).

Rincian Pendapatan Retribusi Penjualan Produksi Usaha Daerah-LO Per 31 Desember 2025 dan 2024 dijelaskan pada tabel berikut.

Tabel 277. Retribusi Penjualan Produksi Usaha Daerah-LO TA 2025 dan 2024

No	Uraian	Tahun 2025 (Rp)	Tahun 2024 (Rp)	Kenaikan/ (Penurunan)	
				Rp	%
(1)	(2)	(3)	(4)	(5=3-4)	(6=5/4)
1.	Retribusi Penjualan Produksi Usaha Daerah-LO	12.613.000,00	83.719.300,00	(71.106.300,00)	(84,93)
Jumlah		**12.613.000,00**	**83.719.300,00**	**(71.106.300,00)**	**(84,93)**

Berikut disajikan tabel Perbedaan Retribusi Penjualan Produksi Usaha Daerah-LO dan LRA Tahun 2025.

Tabel 278. Perbedaan Retribusi Penjualan Produksi Usaha Daerah-LO dan LRA Tahun 2025

No	Uraian	LO	LRA	Selisih	Ket
(1)	(2)	(3)	(4)	(5=3-4)	6
1.	Retribusi Penjualan Produksi Usaha Daerah	12.613.000,00	12.613.000,00	0,00	-
Jumlah		**12.613.000,00**	**12.613.000,00**	**0,00**	**-**

5.4.1.1.2.2.5. Retribusi Penyediaan Tempat Khusus Parkir Diluar Badan Jalan-LO

Retribusi Penyediaan Tempat Khusus Parkir Diluar Badan Jalan-LO adalah pungutan daerah sebagai pembayaran atas jasa penyediaan atau pengelolaan tempat parkir (gedung, pelataran) yang dilakukan oleh pemerintah daerah. Ini termasuk golongan Retribusi Jasa Usaha untuk meningkatkan PAD dan mengatur penggunaan lahan parkir.

Retribusi Penyediaan Tempat Khusus Parkir Diluar Badan Jalan-LO tahun 2025 sebesar Rp10.626.000,00 merupakan SKRD diterbitkan pada tahun 2025. Bila dibandingkan dengan tahun 2024 sebesar Rp10.700.000,00 mengalami penurunan (Rp74.000,00) atau (0,69%), sebagaimana disajikan pada tabel berikut.

Tabel 279. Retribusi Penyediaan Tempat Khusus Parkir Diluar Badan Jalan-LO TA 2025 dan 2024

No	Uraian	Tahun 2025 (Rp)	Tahun 2024 (Rp)	Kenaikan/ (Penurunan)	
				Rp	%
(1)	(2)	(3)	(4)	(5=3-4)	(6=5/4)
1.	Retribusi Penyediaan Tempat Khusus Parkir Diluar Badan Jalan-LO	10.626.000,00	10.700.000,00	(74.000,00)	(0,69)
Jumlah		**10.626.000,00**	**10.700.000,00**	**(74.000,00)**	**(0,69)**

Berikut disajikan tabel Perbedaan Retribusi Penyediaan Tempat Khusus Parkir Diluar Badan Jalan-LO dan LRA Tahun 2025.

Tabel 280. Retribusi Penyediaan Tempat Khusus Parkir Diluar Badan Jalan-LO dan LRA Tahun 2025

No	Uraian	LO	LRA	Selisih
(1)	(2)	(3)	(4)	(5=3-4)
1.	Retribusi Penyediaan Tempat Khusus Parkir Diluar Badan Jalan-LO	10.626.000,00	10.626.000,00	0,00
Jumlah		**10.626.000,00**	**10.626.000,00**	**0,00**

5.4.1.1.2.2.6. Retribusi Pelayanan Rumah Pemotongan Hewan Ternak-LO

Retribusi Pelayanan Rumah Pemotongan Hewan Ternak-LO adalah merupakan pungutan daerah sebagai pembayaran atas jasa pelayanan dan penggunaan fasilitas RPH yang disediakan, dimiliki, dan/atau dikelola oleh Pemerintah Daerah.

Retribusi Pelayanan Rumah Pemotongan Hewan Ternak-LO tahun 2025 sebesar Rp3.580.500,00 merupakan SKRD diterbitkan pada tahun 2025. Bila dibandingkan dengan tahun 2024 sebesar Rp5.953.500,00 mengalami penurunan (Rp2.373.000,00), sebagaimana disajikan pada tabel berikut.

Tabel 281. Retribusi Pelayanan Rumah Pemotongan Hewan Ternak-LO
TA 2025 dan 2024

No	Uraian	Tahun 2025 (Rp)	Tahun 2024 (Rp)	Kenaikan/ (Penurunan)	
				Rp	%
(1)	(2)	(3)	(4)	(5=3-4)	(6=5/4)
	Retribusi Pelayanan Rumah Pemotongan Hewan Ternak-LO	3.580.500,00	5.953.500,00	(2.373.000,00)	(39,86)
Jumlah		**3.580.500,00**	**5.953.500,00**	**(2.373.000,00)**	**(39,86)**

Berikut disajikan tabel Perbedaan Retribusi Pelayanan Rumah Pemotongan Hewan Ternak-LO dan LRA Tahun 2025.

Tabel 282. Perbedaan Retribusi Pelayanan Rumah Pemotongan Hewan Ternak-LO dan LRA Tahun 2025

No	Uraian	LO	LRA	Selisih
(1)	**(2)**	**(3)**	**(4)**	**(5=3-4)**
2.	Retribusi Pelayanan Rumah Pemotongan Hewan Ternak-LO	3.580.500,00	3.580.500,00	0,00
Jumlah		**3.580.500,00**	**3.580.500,00**	**0,00**

5.4.1.1.2.2.7. Retribusi Pelayanan Tempat Rekreasi, Pariwisata, dan Olahraga-LO

Retribusi Pelayanan Tempat Rekreasi, Pariwisata, dan Olahraga-LO adalah pungutan daerah atas pelayanan tempat rekreasi, pariwisata, dan olahraga yang disediakan, dimiliki, dan/atau dikelola oleh Pemerintah Daerah.

Retribusi Pelayanan Tempat Rekreasi, Pariwisata, dan Olahraga-LO tahun 2025 sebesar Rp175.694.000,00 merupakan SKRD diterbitkan pada tahun 2025. Bila dibandingkan dengan tahun 2024 sebesar Rp141.636.000,00 mengalami peningkatan Rp34.058.000,00, sebagaimana disajikan pada tabel berikut.

Tabel 283. Retribusi Pelayanan Tempat Rekreasi, Pariwisata, dan Olahraga-LO TA 2025 dan 2024

No	Uraian	Tahun 2025 (Rp)	Tahun 2024 (Rp)	Kenaikan/ (Penurunan)	
				Rp	%
(1)	(2)	(3)	(4)	(5=3-4)	(6=5/4)
1	Retribusi Pelayanan Tempat Rekreasi, Pariwisata, dan Olahraga-LO	175.694.000,00	141.636.000,00	34.058.000,00	24,05
Jumlah		**175.694.000,00**	**141.636.000,00**	**34.058.000,00**	**24,05**

Berikut disajikan tabel Perbedaan Pendapatan Retribusi Pelayanan Tempat Rekreasi, Pariwisata, dan Olahraga-LO dan LRA Tahun 2025.

Tabel 284. Perbedaan Retribusi Pelayanan Tempat Rekreasi, Pariwisata, dan Olahraga-LO dan LRA Tahun 2025

No	Uraian	LO	LRA	Selisih
(1)	**(2)**	**(3)**	**(4)**	**(5=3-4)**
1.	Retribusi Pelayanan Tempat Rekreasi, Pariwisata, dan Olahraga	175.694.000,00	175.694.000,00	0,00
Jumlah		**175.694.000,00**	**175.694.000,00**	**0,00**

5.4.1.1.2.2.8. Retribusi Penjualan Hasil Produksi Usaha Pemerintah Daerah-LO

Retribusi Penjualan Hasil Produksi Usaha Pemerintah Daerah-LO adalah pungutan daerah sebagai pembayaran atas hasil produksi usaha pemerintah daerah, yang diakui sebagai penambah nilai kekayaan bersih (ekuitas) dalam periode tahun anggaran yang bersangkutan, tanpa perlu memperhatikan saat kas diterima.

Retribusi Penjualan Hasil Produksi Usaha Pemerintah Daerah-LO tahun 2025 sebesar Rp64.890.000,00 merupakan SKRD diterbitkan pada tahun 2025. Bila dibandingkan dengan tahun 2024 sebesar Rp0,00 mengalami peningkatan Rp64.890.000,00. sebagaimana disajikan pada tabel berikut.

Tabel 285. Retribusi Penjualan Hasil Produksi Usaha Pemerintah Daerah-LO
TA 2025 dan 2024

No	Uraian	Tahun 2025 (Rp)	Tahun 2024 (Rp)	Kenaikan/ (Penurunan)	
				Rp	%
(1)	(2)	(3)	(4)	(5=3-4)	(6=5/4)
1.	Retribusi Penjualan Hasil Produksi Usaha Pemerintah Daerah-LO	64.890.000,00	0,00	64.890.000,00	∞
Jumlah		**64.890.000,00**	**0,00**	**64.890.000,00**	∞

Berikut disajikan tabel Perbedaan Pendapatan Laporan Operasional dan LRA Tahun 2025.

Tabel 286. Perbedaan Retribusi Penjualan Hasil Produksi Usaha Pemerintah Daerah-LO dan LRA Tahun 2025

No	Uraian	LO	LRA	Selisih
(1)	(2)	(3)	(4)	(5=3-4)
1.	Retribusi Penjualan Hasil Produksi Usaha Pemerintah Daerah-LO	64.890.000,00	64.890.000,00	0,00
Jumlah		**64.890.000,00**	**64.890.000,00**	**0,00**

5.4.1.1.2.2.9. Retribusi Pemanfataan Aset Daerah-LO

Retribusi Pemanfaatan Aset Daerah-LO adalah pendapatan yang diakui dalam Laporan Operasional (LO) pemerintah daerah yang bersumber dari hasil kerja sama pemanfaatan barang milik daerah (aset tetap/lainnya) dengan pihak ketiga.

Pemanfaatan Aset Daerah-LO tahun 2025 sebesar Rp752.706.666,67 merupakan SKRD diterbitkan pada tahun 2025. Bila dibandingkan dengan tahun 2024 sebesar Rp777.920.000,00 mengalami penurunan (Rp25.213.333,33), sebagaimana disajikan pada tabel berikut.

Tabel 287. Retribusi Pemanfaatan Aset Daerah-LO TA 2025 dan 2024

No	Uraian	Tahun 2025 (Rp)	Tahun 2024 (Rp)	Kenaikan/ (Penurunan)	
				Rp	%
(1)	(2)	(3)	(4)	(5=3-4)	(6=5/4)
1.	Retribusi Pemanfaatan Aset Daerah-LO	752.706.666,67	777.920.000,00	(25.213.333,33)	(3,24)
Jumlah		**752.706.666,67**	**777.920.000,00**	**(25.213.333,33)**	**(3,24)**

Berikut disajikan tabel Perbedaan Pendapatan Laporan Operasional dan LRA Tahun 2025.

Tabel 288. Retribusi Pemanfaatan Aset Daerah-LO dan LRA Tahun 2025

No	Uraian	LO	LRA	Selisih
(1)	(2)	(4)	(3)	(5=3-4)
1.	Retribusi Pemanfaatan Aset Daerah	752.706.666,67	775.645.000,00	(22.938.333,33)
Jumlah		**752.706.666,67**	**775.645.000,00**	**(22.938.333,33)**

Tabel 289. Rincian Pendapatan Retribusi Jasa Usaha per Perangkat Daerah TA 2025 dan 2024

No	Uraian	Tahun 2025 (Rp)	Tahun 2024 (Rp)	Kenaikan/ (Penurunan)	
				Rp	%
(1)	(2)	(3)	(4)	(5=3-4)	(6=5/4)
1.	**Dinas Pendidikan dan Kebudayaan**				
	Retribusi Pemanfaatan Aset Daerah-LO	275.950.000,00	305.400.000,00	(29.450.000,00)	(9,64)
	Sub Jumlah	**275.950.000,00**	**305.400.000,00**	**(29.450.000,00)**	**(9,64)**
2.	**Dinas Kesehatan**				
	Retribusi Pemanfaatan Aset Daerah-LO	3.000.000,00	3.000.000,00	0,00	0,00
	Sub Jumlah	**3.000.000,00**	**3.000.000,00**	**0,00**	**0,00**
3.	**Dinas PU PR**				
	Retribusi Pemanfaatan Aset Daerah-LO	90.100.000,00	131.400.000,00	(41.300.000,00)	(31,43)
	Sub Jumlah	**90.100.000,00**	**131.400.000,00**	**(41.300.000,00)**	**(31,43)**
4.	**Dinas Tenaga Kerja dan Perindustrian**				
	Retribusi Penjualan Produksi Usaha Daerah-LO	12.613.000,00	12.782.000,00	(169.000,00)	(1,32)
	Sub Jumlah	**12.613.000,00**	**12.782.000,00**	**(169.000,00)**	**(1,32)**
5.	**Dinas Perhubungan**				
	Retribusi Pemanfaatan Aset Daerah-LO	2.600.000,00	3.500.000,00	(900.000,00)	(25,71)
	Retribusi Penyediaan Tempat Khusus Parkir Diluar Badan Jalan-LO	10.626.000,00	10.700.000,00	(74.000,00)	(0,69)
	Jumlah	**13.226.000,00**	**14.200.000,00**	**(974.000,00)**	**(6,86)**
6.	**Dinas Lingkungan Hidup**				
	Retribusi Pemanfaatan Aset Daerah-LO	10.800.000,00	12.000.000,00	(1.200.000,00)	(10,00)
	Retribusi Tempat Rekreasi dan Olahraga-LO		7.512.000,00	(7.512.000,00)	(100,00)
	Retribusi Penjualan Produksi Usaha Daerah-LO		6.087.300,00	(6.087.300,00)	(100,00)
	Jumlah	**10.800.000,00**	**25.599.300,00**	**(14.799.300,00)**	**(57,81)**
7.	**Dinas Koperasi, UKM dan Perdagangan**				
	Retribusi Pemanfaatan Aset Daerah-LO	9.000.000,00	9.000.000,00		
	Retribusi Pasar Grosir dan/atau Pertokoan-LO	167.380.000,00	348.820.000,00	(181.440.000,00)	(52,02)
	Retribusi Penyediaan Tempat Kegiatan Usaha berupa Pasar, Grosir, Pertokoan, dan Tempat Kegiatan Usaha Lainnya-LO	246.085.000,00	0,00	246.085.000,00	∞
	Jumlah	**422.465.000,00**	**357.820.000,00**	**64.645.000,00**	18,07
8.	**Sekretariat Daerah**				
	Retribusi Pemanfaatan Aset Daerah-LO	53.250.000,00	56.250.000,00	(3.000.000,00)	(5,33)

No	Uraian	Tahun 2025 (Rp)	Tahun 2024 (Rp)	Kenaikan/ (Penurunan)	
				Rp	%
(1)	(2)	(3)	(4)	(5=3-4)	(6=5/4)
	Jumlah	**53.250.000,00**	**56.250.000,00**	(3.000.000,00)	(5,33)
9.	**Badan Pendapatan Daerah**				
	Retribusi Pemanfaatan Aset Daerah-LO	277.006.666,67	235.570.000,00	41.436.666,67	17,59
	Jumlah	**277.006.666,67**	**235.570.000,00**	41.436.666,67	17,59
10.	**Badan Riset Daerah**				
	Retribusi Pemanfaatan Aset Daerah-LO	5.400.000,00	2.250.000,00	3.150.000,00	140,00
	Retribusi Pelayanan Tempat Rekreasi, Pariwisata, dan Olahraga-LO	52.940.000,00	78.780.000,00	(25.840.000,00)	(32,80)
	Jumlah	**58.340.000,00**	**81.030.000,00**	(22.690.000,00)	(28,00)
11.	**Dinas Peternakan dan Perkebunan**				
	Retribusi Pemanfaatan Aset Daerah-LO	9.600.000,00	8.400.000,00	1.200.000,00	14,29
	Retribusi Pelayanan Rumah Pemotongan Hewan Ternak-LO	3.580.500,00	5.953.500,00	(2.373.000,00)	(39,86)
	Retribusi Pelayanan Tempat Rekreasi, Pariwisata, dan Olahraga-LO	73.289.000,00	47.594.000,00	25.695.000,00	53,99
	Jumlah	**86.469.500,00**	**61.947.500,00**	24.522.000,00	39,59
12.	**Dinas Kepemudaan dan Olahraga**				
	Retribusi Tempat Penginapan/ Pesanggrahan/Vila-LO	129.190.000,00	124.118.500,00	5.071.500,00	4,09
	Retribusi Pelayanan Tempat Rekreasi, Pariwisata, dan Olahraga-LO	49.465.000,00	7.750.000,00	41.715.000,00	538,26
	Retribusi Pemanfaatan Aset Daerah-LO	9.200.000,00	7.550.000,00	1.650.000,00	21,85
	Jumlah	**187.855.000,00**	**139.418.500,00**	48.436.500,00	34,74
13.	**Dinas Perikanan**				
	Retribusi Pemanfaatan Aset Daerah-LO	6.800.000,00	3.600.000,00	3.200.000,00	88,89
	Retribusi Penjualan Hasil Produksi Usaha Pemerintah Daerah-LO	64.890.000,00	0,00	64.890.000,00	∞
	Retribusi Penjualan Produksi Usaha Daerah-LO	0,00	64.850.000,00	(64.850.000,00)	(100,00)
	Jumlah	**71.690.000,00**	**68.450.000,00**	**3.240.000,00**	**4,73**
Jumlah Keseluruhan		**1.562.765.166,67**	**1.492.867.300,00**	**69.897.866,67**	**4,68**

5.4.1.1.2.3. Pendapatan Retribusi Perizinan Tertentu - LO

Retribusi Perizinan Tertentu merupakan sumber PAD yang berhubungan dengan fungsi Pemerintah Kabupaten Lampung Barat sebagai Regulator dan Otorisasi untuk memberikan izin terhadap kegiatan yang dilaksanakan oleh masyarakat. Retribusi Perizinan Tertentu dapat dirinci pada tabel berikut.

Rincian Pendapatan Retribusi Perizinan Tertentu pada masing-masing Perangkat Daerah Kabupaten Lampung Barat Per 31 Desember 2025 dan 2024 dijelaskan pada tabel berikut.

Tabel 290. Rincian Pendapatan Retribusi Perizinan Tertentu Per Perangkat Daerah TA 2025 dan 2024

No	Uraian	Tahun 2025 (Rp)	Tahun 2024 (Rp)	Kenaikan/ (Penurunan)	
				Rp	%
(1)	(2)	(3)	(4)	(5=3-4)	(6=5/4)
1.	**Dinas Pekerjaan Umum dan Perumahan Rakyat**				
	Retribusi Persetujuan Bangunan Gedung-LO	193.910.266,00	204.414.977,00	(10.504.711,00)	(5,14)
Jumlah		**193.910.266,00**	**204.414.977,00**	**(10.504.711,00)**	**(5,14)**

Berdasarkan tabel diatas menunjukkan Pendapatan Retribusi Perizinan Tertentu – LO TA. 2025 sebesar Rp193.910.266,00 mengalami penurunan sebesar (Rp10.504.711,00) atau (5,14%) dari TA. 2024 sebesar Rp204.414.977,00.

Berikut disajikan tabel Perbedaan Pendapatan Retribusi Perizinan Tertentu-LO dan LRA Tahun 2025.

Tabel 291. Perbedaan Pendapatan Retribusi Perizinan Tertetnu-LO dan LRA Tahun 2025

No	Uraian	LO	LRA	Selisih
(1)	**(2)**	**(3)**	**(4)**	**(5=3-4)**
1.	Retribusi Persetujuan Bangunan Gedung	193.910.266,00	193.910.266,00	0,00
Jumlah		**193.910.266,00**	**193.910.266,00**	**0,00**

5.4.1.1.3. Hasil Pengelolaan Kekayaan Daerah Yang Dipisahkan - LO

Hasil Pengelolaan Kekayaan Daerah yang Dipisahkan - LO merupakan sumber PAD dari pembagian laba atas penyertaan modal Pemerintah Kabupaten Lampung Barat pada Perusahaan Daerah atau Badan Usaha Milik Daerah (BUMD). Pendapatan ini diterima dan dikelola melalui Badan Keuangan dan Aset Daerah (BKAD) dengan realisasi TA 2025 dan 2024 dapat disajikan pada tabel berikut.

Tabel 292. Hasil Pengelolaan Kekayaan Daerah yang Dipisahkan-LO TA 2025 dan 2024

No	Uraian	Tahun 2025 (Rp)	Tahun 2024 (Rp)	Kenaikan/ (Penurunan)	
				Rp	%
(1)	(2)	(3)	(3)	(5=3-4)	(6=5/4)
1	Dividen PT Bank Pembangunan Daerah Lampung	2.740.462.090,16	5.200.031.196,51	(2.459.569.106,35)	(47,30)
2	Dividen PT BPRS Lampung Barat (Perseroda)	437.594.857,21	653.987.738,40	(216.392.881,19)	(33,09)
3	Dividen Perumda Limau Kunci (Perseroda)	0,00	118.450.130,00	(118.450.130,00)	(100,00)
Jumlah		**3.178.056.947,37**	**5.972.469.064,91**	**(2.794.412.117,54)**	**(46,79)**

Berdasarkan tabel diatas menunjukkan Hasil Pengelolaan Kekayaan Daerah yang Dipisahkan – LO TA. 2025 sebesar Rp3.178.056.947,37 mengalami penurunan sebesar (Rp2.794.412.117,54) atau (46,79%) dari PAD Hasil Pengelolaan Kekayaan Daerah yang Dipisahkan – LO TA. 2024 sebesar Rp5.972.469.064,91.

Berikut disajikan tabel Perbedaan Hasil Pengelolaan Kekayaan Daerah yang Dipisahkan-LO dan LRA Tahun 2025.

Tabel 293. Perbedaan Hasil Pengelolaan Kekayaan Daerah yang Dipisahkan-LO dan LRA Tahun 2025

No	Uraian	LO	LRA	Selisih
(1)	**(2)**	**(3)**	**(4)**	**(5=3-4)**
1.	Dividen PT Bank Pembangunan Daerah Lampung	2.740.462.090,16	2.740.462.090,16	0,00
2.	Dividen PT BPRS Lampung Barat (Perseroda)	437.594.857,21	437.594.857,21	0,00
3.	Dividen Perumda Limau Kunci (Perseroda)	0,00	118.450.130,00	(118.450.130,00)
)Jumlah		**3.178.056.947,37**	**3.296.507.077,37**	**(118.450.130,00)**

5.4.1.1.4. Lain-lain PAD yang Sah - LO

Lain-lain PAD yang Sah – LO merupakan Pendapatan Asli Daerah selain Pendapatan Pajak Daerah, Pendapatan Retribusi Daerah, Pendapatan Hasil Pengelolaan Kekayaan Daerah yang Dipisahkan yang diterima Pemerintah Kabupaten Lampung Barat yang terdiri atas 3 Perangkat Daerah yaitu Dinas Kesehatan, Dinas Koperasi UKM dan Perdagangan, BKAD, dengan realisasi tahun 2025 dan 2024 dapat disajikan pada tabel berikut.

Tabel 294. Lain-lain PAD yang Sah - LO TA 2025 dan 2024

No	Uraian	Tahun 2025 (Rp)	Tahun 2024 (Rp)	Kenaikan/ (Penurunan)	
				Rp	%
(1)	(2)	(3)	(4)	(5=3-4)	(6=5/4)
1.	Hasil Sewa BMD-LO	0,00	5.000.000,00	(5.000.000,00)	(100,00)
2.	Jasa Giro-LO	1.659.413.969,13	2.086.692.088,95	(427.278.119,82)	(20,48)
3.	Pendapatan Bunga-LO	1.646.066.648,01	965.301.990,16	680.764.657,85	70,52
4.	Penerimaan atas Tuntutan Ganti Kerugian Keuangan Daerah-LO	4.459.450.416,32	9.765.167.199,36	(5.305.716.783,04)	(54,33)
5.	Pendapatan Denda atas Keterlambatan Pelaksanaan Pekerjaan-LO	13.957.232,66	3.780.393,00	10.176.839,66	269,20
6.	Pendapatan Denda Pajak Daerah-LO	9.314.124,00	0,00	9.314.124,00	∞
7.	Pendapatan Denda Retribusi Daerah-LO	1.780.200,00	0,00	1.780.200,00	∞
8.	Pendapatan dari Pengembalian-LO	462.165.082,70	1.895.979.211,00	(1.433.814.128,30)	(75,62)
9.	Pendapatan dari BLUD-LO	136.230.203,92	7.115.829.863,75	(6.979.599.659,83)	(98,09)
10	Pendapatan Hasil Pengelolaan Dana Bergulir-LO	7.840.868,39	7.868.591,26	(27.722,87)	(0,35)
Jumlah		**8.396.218.745,13**	**21.845.619.337,48**	**(13.449.400.592,35)**	**(61,57)**

Berdasarkan tabel diatas menunjukkan Lain-lain PAD yang Sah TA 2025 sebesar Rp8.396.218.745,13 mengalami penurunan sebesar (Rp13.449.400.592,35) atau (61,57%) dari Lain-lain PAD yang Sah TA 2024 sebesar Rp21.845.619.337,48.

Berikut disajikan tabel Perbedaan Lain-lain PAD yang Sah-LO dan LRA Tahun 2025.

Tabel 295. Perbedaan Lain-lain PAD yang Sah-LO dan LRA Tahun 2025

No	Uraian	LO	LRA	Selisih
(1)	**(2)**	**(3)**	**(4)**	**(5=3-4)**
1.	Hasil Penjualan BMD yang Tidak Dipisahkan	0,00	688.493.100,00	(688.493.100,00)
2.	Jasa Giro	1.659.413.969,13	1.659.413.969,13	0,00
3.	Pendapatan Bunga	1.646.066.648,01	1.646.066.648,01	0,00
4.	Penerimaan atas Tuntutan Ganti Kerugian Keuangan Daerah	4.459.450.416,32	7.869.853.875,08	(3.410.403.458,76)

No	Uraian	LO	LRA	Selisih
(1)	(2)	(3)	(4)	(5=3-4)
5.	Pendapatan Denda atas Keterlambatan Pelaksanaan Pekerjaan	13.957.232,66	13.957.232,66	0,00
6.	Pendapatan Denda Pajak Daerah	9.314.124,00	9.158.027,00	156.097,00
7.	Pendapatan Denda Retribusi Daerah	1.780.200,00	1.780.200,00	0,00
8.	Pendapatan dari Pengembalian	462.165.082,70	289.212.351,70	172.952.731,00
9.	Pendapatan BLUD	136.230.203,92	136.624.348,00	(394.144,08)
10.	Pendapatan Hasil Pengelolaan Dana Bergulir	7.840.868,39	10.840.868,39	(3.000.000,00)
	Jumlah	**8.396.218.745,13**	**12.325.400.619,97**	**(3.929.181.874,84)**

5.4.1.1.4.1. Hasil Sewa BMD-LO

Pendapatan Hasil Sewa BMD-LO tahun 2024 sebesar Rp5.000.000,00 merupakan pendapatan diterima dimuka dari penyewaan lokasi ATM Bank Lampung berlokasi di Kantor BKAD, sedangkan pada Tahun 2025 akun tersebut pindah ke Retribusi Pemanfaatan Aset Daerah.

5.4.1.1.4.2. Hasil Penjualan BMD yang Tidak Dipisahkan

Pendapatan Hasil Penjualan BMD yang tidak dipisahkan merupakan hasil penjualan aset (lelang) pada pada akun LRA dicatat pada kelompok Pendapatan Lain-lain PAD yang Sah sebesar Rp688.493.100,00, sedangkan akun LO dicatat pada kelompok surplus (defisit) non operasional.

5.4.1.1.4.3. Jasa Giro-LO

Pendapatan jasa giro adalah imbal hasil atau bunga yang diterima pemerintah dari bank atas penempatan dana dalam rekening giro, yang dihitung berdasarkan saldo rata-rata harian atau saldo terendah. Ini merupakan kontraprestasi atas penggunaan fasilitas transaksi non-tunai cek/bilyet giro.
Selama tahun 2025 terdapat penerimaan sebesar Rp1.659.413.969,13. Bila dibandingkan dengan pendapatan tahun 2024 Rp2.086.692.088,95 mengalami penurunan (Rp427.278.119,82) atau (20,48%).

.Tabel 296. Jasa Giro-LO TA 2025 dan 2024

No	Uraian	Tahun 2025 (Rp)	Tahun 2024 (Rp)	Kenaikan/ (Penurunan)	
				Rp	%
(1)	(2)	(3)	(3)	(5=3-4)	(6=5/4)
1.	Jasa Giro-LO	1.659.413.969,13	2.086.692.088,95	(427.278.119,82)	(20,48)
Jumlah		**1.659.413.969,13**	**2.086.692.088,95**	**(427.278.119,82)**	**(20,48)**

Berikut disajikan tabel Perbedaan Jasa Giro-LRA dan LO Tahun 2025.

Tabel 297. Perbedaan Jasa Giro LRA dan LO Tahun 2025

No	Uraian	LO	LRA	Selisih
(1)	(2)	(3)	(4)	(5=3-4)
1.	Jasa Giro-LO	1.659.413.969,13	1.659.413.969,13	0,00
Jumlah		**1.659.413.969,13**	**1.659.413.969,13**	**0,00**

5.4.1.1.4.4. Pendapatan Bunga-LO

Pendapatan bunga atas penempatan uang pemerintah daerah-lo merupakan pendapatan bunga atas penempatan deposito pada Bank Lampung selama tahun 2025 dan pendapatan bunga remunerasi dari dana *Treasury Deposit Facility (*TDF*)*.
Selama tahun 2025 terdapat penerimaan sebesar Rp1.646.066.648,01. Bila dibandingkan dengan pendapatan tahun 2024 Rp965.301.990,16 mengalami peningkatan Rp680.764.657,85 atau 70,52%.

.Tabel 298. Pendapatan Bunga -LO Tahun 2025 dan 2024

No	Uraian	Tahun 2025 (Rp)	Tahun 2024 (Rp)	Kenaikan/ (Penurunan)	
				Rp	%
(1)	(2)	(3)	(3)	(5=3-4)	(6=5/4)
1.	Pendapatan Bunga-LO	1.646.066.648,01	965.301.990,16	680.764.657,85	70,52
Jumlah		**1.646.066.648,01**	**965.301.990,16**	**680.764.657,85**	**70,52**

Berikut disajikan tabel Perbedaan Pendapatan Bunga-LO dan LRA Tahun 2025.

Tabel 299. Perbedaan Pendapatan Bunga - LRA dan LO Tahun 2025

No	Uraian	LO	LRA	Selisih
(1)	(2)	(3)	(4)	(5=3-4)
1.	Pendapatan Bunga	1.646.066.648,01	1.646.066.648,01	0,00
Jumlah		**1.646.066.648,01**	**1.646.066.648,01**	0,00

5.4.1.1.4.5. Penerimaan atas Tuntutan Ganti Kerugian Keuangan Daerah-LO

Penerimaan atas Tuntutan Ganti Kerugian Keuangan Daerah-LO adalah Tuntutan Ganti Kerugian (TGR) terhadap pegawai negeri bukan bendahara atau pejabat lain adalah proses yang dilakukan untuk memulihkan kerugian daerah yang disebabkan oleh kelalaian dari pegawai tersebut.
Selama tahun 2025 terdapat penerimaan sebesar Rp4.459.450.416,32. Bila dibandingkan dengan pendapatan tahun 2024 Rp9.765.167.199,36 mengalami penurunan (Rp5.305.716.783,04) atau (54,33%).

.Tabel 300. Penerimaan atas Tuntutan Ganti Kerugian Keuangan Daerah -LO Tahun 2025 dan 2024

No	Uraian	Tahun 2025 (Rp)	Tahun 2024 (Rp)	Kenaikan/ (Penurunan)	
				Rp	%
(1)	(2)	(3)	(3)	(5=3-4)	(6=5/4)
1.	Tuntutan Ganti Kerugian Daerah terhadap Bendahara	84.047.000,00	0,00	84.047.000,00	
2.	Tuntutan Ganti Kerugian Daerah terhadap Pegawai Negeri Bukan Bendahara atau Pejabat Lain	4.375.403.416,32	9.765.167.199,36	(5.389.763.783,04)	(55,19)
Jumlah		**4.459.450.416,32**	**9.765.167.199,36**	**(5.305.716.783,04)**	**(54,33)**

Berikut disajikan tabel Perbedaan Penerimaan atas Tuntutan Ganti Kerugian Keuangan Daerah -LO dan LRA Tahun 2025.

Tabel 301. Perbedaan Penerimaan atas Tuntutan Ganti Kerugian Keuangan Daerah -LO dan LRA Tahun 2025

No	Uraian	LO	LRA	Selisih
(1)	**(2)**	**(3)**	**(4)**	**(5=3-4)**
1.	Tuntutan Ganti Kerugian Daerah terhadap Bendahara	84.047.000,00	84.047.000,00	0,00
2.	Tuntutan Ganti Kerugian Daerah terhadap Pegawai Negeri Bukan Bendahara atau Pejabat Lain	4.375.403.416,32	7.785.806.875,08	(3.410.403.458,76)
Jumlah		**4.459.450.416,32**	**7.869.853.875,08**	**(3.410.403.458,76)**

Nilai sebesar Rp3.410.403.458,76 merupakan penyesuaian piutang atas tuntutan ganti kerugian daerah terhadap pegawai negeri bukan bendahara atau pejabat lain-LO yang hanya dicatat pada LO.

5.4.1.1.4.6. Pendapatan Denda atas Keterlambatan Pelaksanaan Pekerjaan-LO

Pendapatan Denda atas Keterlambatan Pelaksanaan Pekerjaan-LO adalah salah satu jenis pendapatan nonperpajakan yang diakui sebagai penambah nilai kekayaan bersih (ekuitas) pemerintah, yang timbul dari sanksi finansial atas keterlambatan penyelesaian pekerjaan oleh penyedia jasa/barang sesuai kontrak.
Selama tahun 2025 terdapat penerimaan sebesar Rp13.957.232,66. Bila dibandingkan dengan pendapatan tahun 2024 Rp3.780.393,00 mengalami peningkatan Rp10.176.839,66.

Tabel 302. Pendapatan Denda atas Keterlambatan Pelaksanaan Pekerjaan-LO Tahun 2025 dan 2024

No	Uraian	Tahun 2025 (Rp)	Tahun 2024 (Rp)	Kenaikan/ (Penurunan)	
				Rp	%
(1)	(2)	(3)	(3)	(5=3-4)	(6=5/4)
1.	Pendapatan Denda atas Keterlambatan Pelaksanaan Pekerjaan-LO	13.957.232,66	3.780.393,00	10.176.839,66	269,20
Jumlah		**13.957.232,66**	**3.780.393,00**	**10.176.839,66**	**269,20**

Berikut disajikan tabel Perbedaan Pendapatan Denda atas Keterlambatan Pelaksanaan Pekerjaan-LO dan LRA Tahun 2025.

Tabel 303. Perbedaan Pendapatan Denda atas Keterlambatan Pelaksanaan Pekerjaan-LRA dan LO Tahun 2025

No	Uraian	LO	LRA	Selisih
(1)	**(2)**	**(3)**	**(4)**	**(5=3-4)**
1.	Pendapatan Denda atas Keterlambatan Pelaksanaan Pekerjaan	13.957.232,66	13.957.232,66	0,00
Jumlah		**13.957.232,66**	**13.957.232,66**	0,00

5.4.1.1.4.7. Pendapatan Denda Pajak Daerah-LO

Pendapatan Denda Pajak Daerah adalah penerimaan daerah yang berasal dari sanksi administratif berupa denda yang dikenakan kepada wajib pajak karena keterlambatan atau ketidakpatuhan dalam memenuhi kewajiban perpajakan daerah.

Selama tahun 2025 terdapat penerimaan sebesar Rp9.314.124,00. Bila dibandingkan dengan pendapatan tahun 2024 Rp0,00 mengalami peningkatan Rp9.314.124,00.

.Tabel 304. Pendapatan Denda Pajak Daerah-LO Tahun 2025

No	Uraian	Tahun 2025 (Rp)	Tahun 2024 (Rp)	Kenaikan/ (Penurunan)	
				Rp	%
(1)	(2)	(3)	(3)	(5=3-4)	(6=5/4)
1.	Pendapatan Denda Pajak Daerah	9.314.124,00	0,00	9.314.124,00	∞
Jumlah		**9.314.124,00**	**0,00**	**9.314.124,00**	∞

Berikut disajikan tabel Perbedaan Pendapatan Denda Pajak Daerah- LO dan LRA Tahun 2025.

Tabel 305. Perbedaan Pendapatan Denda Pajak Daerah-LO dan LRA Tahun 2025

No	Uraian	LO	LRA	Selisih
(1)	**(2)**	**(3)**	**(4)**	**(5=3-4)**
1.	Pendapatan Denda Pajak Daerah	9.314.124,00	9.158.027,00	156.097,00
Jumlah		**9.314.124,00**	**9.158.027,00**	**156.097,00**

5.4.1.1.4.8. Pendapatan Denda Retribusi Daerah-LO

Pendapatan Denda Retribusi Daerah adalah penerimaan daerah dari sanksi administratif berupa uang, yang dikenakan kepada wajib retribusi (orang pribadi atau badan) akibat keterlambatan atau pelanggaran pemenuhan kewajiban membayar retribusi sesuai jangka waktu yang ditentukan. Ini merupakan bagian dari PAD yang mendukung pembangunan.

Pada tahun 2025 terdapat kesalahan penyajian akun pendapatan hasil pengelolaan kompos pada Dinas Lingkungan Hidup seharusnya disajikan pada akun Retribusi Penjualan Produksi Usaha Daerah tetapi dianggarkan pada Pendapatan Denda Retribusi Daerah.

Tabel 306. Pendapatan Denda Retribusi Daerah-LO Tahun 2025 dan 2024

No	Uraian	Tahun 2025 (Rp)	Tahun 2024 (Rp)	Kenaikan/ (Penurunan)	
				Rp	%
(1)	(2)	(3)	(3)	(5=3-4)	(6=5/4)
1.	Pendapatan Denda Retribusi Daerah	1.780.200,00	0,00	1.780.200,00	78,44
Jumlah		**1.780.200,00**	**0,00**	**1.780.200,00**	**78,44**

Berikut disajikan tabel Perbedaan Pendapatan Denda Retribusi Daerah- LO dan LRA Tahun 2025.

Tabel 307. Perbedaan Pendapatan Denda Retribusi Daerah-LRA dan LO Tahun 2025

No	Uraian	LO	LRA	Selisih
(1)	**(2)**	**(3)**	**(4)**	**(5=3-4)**
1.	Pendapatan Denda Retribusi Daerah	1.780.200,00	1.780.200,00	0,00
Jumlah		**1.780.200,00**	**1.780.200,00**	**0,00**

5.4.1.1.4.9. Pendapatan dari Pengembalian-LO

Pendapatan dari Pengembalian-LO adalah penerimaan kas yang sah dan tidak perlu dibayar kembali oleh pemerintah daerah, yang menambah Sisa Lebih Pembiayaan Anggaran (SiLPA) dalam periode tahun anggaran yang bersangkutan. Selama tahun 2025 terdapat penerimaan sebesar Rp462.165.082,70. Bila dibandingkan dengan pendapatan tahun 2024 Rp1.895.979.211,00 mengalami penurunan (Rp1.433.814.128,30) atau (75,62%).

Tabel 308. Pendapatan dari Pengembalian-LO Tahun 2025 dan 2024

No	Uraian	Tahun 2025 (Rp)	Tahun 2024 (Rp)	Kenaikan/ (Penurunan)	
				Rp	%
(1)	(2)	(3)	(3)	(5=3-4)	(6=5/4)
1.	Pendapatan dari Pengembalian Kelebihan Pembayaran Belanja Gaji dan Tunjangan ASN-LO	455.880.553,70	255.479.299,00	200.401.254,70	78,44
2.	Pendapatan dari Pengembalian Kelebihan Pembayaran Belanja Jasa-LO	6.284.529,00	1.634.981.912,00	(1.628.697.383,00)	(99,62)
3.	Pendapatan dari Pengembalian Kelebihan Pembayaran Perjalanan Dinas-LO	0,00	5.518.000,00	(5.518.000,00)	(100,00)
Jumlah		**462.165.082,70**	**1.895.979.211,00**	**(1.433.814.128,30)**	**(75,62)**

Berikut disajikan tabel Perbedaan Pendapatan dari Pengembalian- LO dan LRA Tahun 2025.

Tabel 309. Perbedaan Pendapatan dari Pengembalian-LO dan LRA Tahun 2025

No	Uraian	LO	LRA	Selisih
(1)	(2)	(3)	(4)	(5=3-4)
1.	Pendapatan dari Pengembalian Kelebihan Pembayaran Belanja Gaji dan Tunjangan ASN	455.880.553,70	270.471.729,70	185.408.824,00
2.	Pendapatan dari Pengembalian Kelebihan Pembayaran Belanja Jasa	6.284.529,00	18.740.622,00	(12.456.093,00)
Jumlah		**462.165.082,70**	**289.212.351,70**	**172.952.731,00**

Selisih sebesar Rp172.952.731,00 terdiri atas:

1. Penyesuaian piutang dari pengembalian kelebihan pembayaran gaji dan tunjangan keluarga PNS yang hanya dicatat pada LO sebesar (Rp185.408.824,00).
2. Penyesuaian Pendapatan dari Pengembalian Kelebihan Pembayaran Belanja Jasa Kantor-Pembayaran Pajak, Bea, dan Perizinan-LO sebesar Rp12.456.093,00.

5.4.1.1.4.10. Pendapatan dari BLUD- LO

Pendapatan dari BLUD-LO merupakan pendapatan atas layanan yang dilaksanakan oleh BLUD (BLUD Puskesmas dan BLUD RSUD Alimuddin Umar). Selama tahun 2025 terdapat sebesar Rp136.230.203,92. Bila dibandingkan dengan pendapatan tahun 2024 Rp7.115.829.863,75 mengalami penurunan (Rp6.979.599.659,83) atau (98,09%).

Signifikansi penurunan pendapatan BLUD-LO ini karena pada Tahun 2025 pendapatan BLUD atas jasa layanan masuk pada akun Retribusi Jasa Umum - Retribusi Pelayanan Kesehatan.

Tabel 310. Pendapatan dari BLUD- LO Tahun 2025 dan 2024

No	Uraian	Tahun 2025 (Rp)	Tahun 2024 (Rp)	Kenaikan/ (Penurunan)	
				Rp	%
(1)	(2)	(3)	(3)	(5=3-4)	(6=5/4)
1.	Pendapatan BLUD dari Hasil Kerja Sama dengan Pihak Lain-LO	93.595.980,92	62.951.581,75	30.644.399,17	48,68
2.	Pendapatan BLUD dari Jasa Giro-LO	42.634.223,00	15.225.638,00	27.408.585,00	180,02
3.	Pendapatan BLUD dari Jasa Layanan-LO	0,00	7.037.652.644,00	(7.037.652.644,00)	(100,00)
Jumlah		**136.230.203,92**	**7.115.829.863,75**	**(6.979.599.659,83)**	**(98,09)**

Berikut disajikan tabel Perbedaan Pendapatan dari BLUD- LRA dan LO Tahun 2025.

Tabel 311. Perbedaan Pendapatan dari BLUD LRA dan LO Tahun 2025

No	Uraian	LO	LRA	Selisih
(1)	(2)	(3)	(4)	(5=3-4)
1.	Pendapatan BLUD dari Hasil Kerja Sama dengan Pihak Lain	93.990.125,00	93.595.980,92	(394.144,08)
2.	Pendapatan BLUD dari Jasa Giro	42.634.223,00	42.634.223,00	0,00)
Jumlah		**136.624.348,00**	**136.230.203,92**	**(394.144,08**)

Selisih sebesar Rp394.144,08 merupakan peningkatan nilai pendapatan diterima dimuka pada Dinas Kesehatan.

5.4.1.1.4.11. Pendapatan Hasil Pengelolaan Dana Bergulir-LO

Pendapatan Hasil Pengelolaan Dana Bergulir-LO merupakan pendapatan bunga atas pengguliran dana kepada masyarakat/pelaku usaha dan pendapatan jasa giro/denda yang diterima oleh BLUD Dana Bergulir selama tahun 2025 sebesar Rp7.840.868,39. Bila dibandingkan dengan pendapatan tahun 2024 Rp7.868.591,26 mengalami penurunan (Rp27.722,87) atau (0,35%).

Tabel 312. Pendapatan Hasil Pengelolaan Dana Bergulir- LO Tahun 2025 dan 2024

No	Uraian	Tahun 2025 (Rp)	Tahun 2024 (Rp)	Kenaikan/ (Penurunan)	
				Rp	%
(1)	(2)	(3)	(3)	(5=3-4)	(6=5/4)
1	Pendapatan Hasil Pengelolaan Dana Bergulir- LO	7.840.868,39	7.868.591,26	(27.722,87)	(0,35)
Jumlah		**7.840.868,39**	**7.868.591,26**	**(27.722,87)**	**(0,35)**

Berikut disajikan tabel Perbedaan Pendapatan Hasil Pengelolaan Dana Bergulir- LO dan LRA Tahun 2025.

Tabel 313. Perbedaan Pendapatan Hasil Pengelolaan Dana Bergulir- LO dan LRA Tahun 2025

No	Uraian	LO	LRA	Selisih
(1)	(2)	(3)	(4)	(5=3-4)
1.	Pendapatan Hasil Pengelolaan Dana Bergulir	7.840.868,39	10.840.868,39	(3.000.000,00)
Jumlah		7.840.868,39	**10.840.868,39**	(**3.000.000,00**)

Rincian Pendapatan Lain-lain PAD yang Sah pada masing-masing Perangkat Daerah Kabupaten Lampung Barat Per 31 Desember 2025 dan 2024 dapat dijelaskan pada tabel berikut.

Tabel 314. Lain-lain PAD yang Sah - LO per Perangkat Daerah TA 2025 dan 2024

No	Uraian	Tahun 2025 (Rp)	Tahun 2024 (Rp)	Kenaikan/ (Penurunan)	
				Rp	%
(1)	(2)	(3)	(4)	(5=3-4)	(6=5/4)
1.	**Dinas Kesehatan**				
	Pendapatan dari Pengembalian Kelebihan Pembayaran Belanja Jasa-LO	0,00	1.627.996.264,00	(1.627.996.264,00)	(100,00)
	Pendapatan BLUD dari Lain-lain Pendapatan BLUD yang Sah	24.859.401,00	2.650.911.840,00	(2.626.052.439,00)	(99,06)
	Sub Jumlah	**24.859.401,00**	**4.278.908.104,00**	**(4.254.048.703,00)**	**(99,42)**
2.	**RSUD Alimuddin Umar**				
	Pendapatan BLUD dari Jasa Layanan-LO	0,00	4.386.740.804,00	(4.386.740.804,00)	(100,00)
	Pendapatan BLUD dari Hasil Kerja Sama dengan Pihak Lain-LO	93.595.980,92	62.951.581,75	30.644.399,17	48,68
	Pendapatan BLUD dari Lain-Lain Pendapatan BLUD yang Sah-LO	17.774.822,00	15.225.638,00	2.549.184,00	16,74
	Sub Jumlah	**111.370.802,92**	**4.464.918.023,75**	**(4.353.547.220,83)**	**(97,51)**
3.	**Dinas Lingkungan Hidup**				
	Pendapatan Denda Retribusi Penjualan Hasil Produksi Usaha Pemerintah Daerah-Penjualan Hasil Produksi Usaha Pemerintah Daerah-LO	1.780.200,00	0,00	1.780.200,00	∞
	Sub Jumlah	**1.780.200,00**	**0,00**	**1.780.200,00**	**∞**
4.	**Dinas Koperasi, UKM, dan Perdagangan**				
	Pendapatan Hasil Pengelolaan Dana Bergulir- LO	7.840.868,39	7.868.591,26	(27.722,87)	(0,35)
	Sub Jumlah	**7.840.868,39**	**7.868.591,26**	**(27.722,87)**	**(0,35)**
5.	**Badan Pendapatan Daerah**				
	Hasil Sewa BMD-LO	0,00	5.000.000,00	(5.000.000,00)	(100,00)
	Sub Jumlah	**0,00**	**5.000.000,00**	**(5.000.000,00)**	**(100,00)**
6.	**BPKD**				
	Jasa Giro pada Kas Daerah-LO	1.659.413.969,13	2.086.692.088,95	(427.278.119,82)	(20,48)
	Pendapatan Bunga atas Penempatan Uang Pemerintah Daerah-LO	1.646.066.648,01	965.301.990,16	680.764.657,85	70,52
	Tuntutan Ganti Kerugian Daerah terhadap Bendahara-LO	84.047.000,00	0,00	84.047.000,00	∞
	Tuntutan Ganti Kerugian Daerah terhadap Pegawai Negeri Bukan Bendahara atau Pejabat Lain-LO	4.375.403.416,32	9.765.167.199,36	(5.389.763.783,04)	(55,19)
	Pendapatan Denda atas Keterlambatan Pelaksanaan Pekerjaan-LO	13.957.232,66	3.780.393,00	10.176.839,66	269,20
	Pendapatan Denda Pajak Air Tanah-LO	4.754,00	0,00	4.754,00	∞
	Pendapatan Denda PBBP2	2.624,00	0,00	2.624,00	∞
	Pendapatan Denda Opsen PKB-LO	8.031.435,00	0,00	8.031.435,00	∞
	Pendapatan Denda Opsen BBNKB-LO	1.275.311,00	0,00	1.275.311,00	∞
	Pendapatan dari Pengembalian Kelebihan Pembayaran Perjalanan Dinas-LO	0,00	5.518.000,00	(5.518.000,00)	(100,00)
	Pendapatan dari Pengembalian Kelebihan Pembayaran Belanja Gaji dan Tunjangan ASN-LO	455.880.553,70	255.479.299,00	200.401.254,70	78,44
	Pendapatan dari Pengembalian Kelebihan Pembayaran Belanja Jasa-LO	6.284.529,00	6.985.648,00	(701.119,00)	(10,04)
	Sub Jumlah	**8.250.367.472,82**	**13.088.924.618,47**	**(4.838.557.145,65)**	**(36,97)**
Jumlah		**8.396.218.745,13**	**21.845.619.337,48**	**(13.449.400.592,35)**	**(61,57)**

5.4.1.2. PENDAPATAN TRANSFER - LO

Pendapatan transfer meliputi transfer pemerintah pusat, transfer pemerintah pusat – lainnya dan transfer pemerintah provinsi.

Tabel 315. Pendapatan Transfer – LO TA 2025 dan 2024

No	Uraian	Tahun 2025 (Rp)	Tahun 2024 (Rp)	Kenaikan/ (Penurunan)	
				Rp	%
(1)	(2)	(3)	(4)	(5=3-4)	(6=5/4)
1.	Pendapatan Transfer Pemerintah Pusat :				
	1) Dana Perimbangan-LO	784.857.726.763,00	816.444.665.847,00	(31.586.939.084,00)	(3,87)
	2) Insentif Fiskal-LO	7.639.595.000,00	20.106.738.000,00	(12.467.143.000,00)	(62,00)
	Sub Jumlah	**792.497.321.763,00**	**836.551.403.847,00**	**(44.054.082.084,00)**	**(5,27)**
2.	Pendapatan Transfer Antar Daerah :				
	3) Pendapatan Bagi Hasil Pajak-LO	49.968.684.518,00	88.559.251.212,00	(38.590.566.694,00)	(43,58)
	Sub Jumlah	**49.968.684.518,00**	**88.559.251.212,00**	**(57.563.796.528,00)**	**(65,00)**
Jumlah		**842.466.006.281,00**	**925.110.655.059,00**	**(82.644.648.778,00)**	**(8,93)**

Berdasarkan tabel diatas menunjukkan Pendapatan Transfer TA. 2025 sebesar Rp842.466.006.281,00 mengalami penurunan sebesar (Rp82.644.648.778,00) atau (8,93%) dari Pendapatan Transfer TA 2024 sebesar Rp925.110.655.059,00. Adapun realisasi masing-masing akun pendapatan dapat diuraikan sebagai berikut.

5.4.1.2.1. Pendapatan Transfer Pemerintah Pusat – LO

5.4.1.2.1.1. Transfer Pemerintah Pusat – LO (Dana Perimbangan)

Penerimaan Transfer Pemerintah Pusat – Dana Perimbangan Pemerintah Kabupaten Lampung Barat untuk Periode TA.2025 dan TA 2024 dapat dirinci pada tabel berikut.

Tabel 316. Transfer Pemerintah Pusat – Dana Perimbangan TA 2025 dan 2024

No	Uraian	Tahun 2025 (Rp)	Tahun 2024 (Rp)	Kenaikan/ (Penurunan)	
				Rp	%
(1)	(2)	(3)	(4)	(5=3-4)	(6=5/4)
1	Dana Bagi Hasil Pajak	8.815.499.800,00	7.650.764.782,00	1.164.735.018,00	15,22
2	Dana Bagi Hasil SDA	15.082.009.000,00	9.853.984.671,00	7.061.792.329,00	71,66
3	DBH Lainnya	1.833.768.000,00	0,00	1.833.768.000,00	∞
4	Dana Alokasi Umum	551.781.034.483,00	541.231.171.108,00	10.549.863.375,00	1,95
5	DAK Fisik	51.765.972.665,00	119.832.295.786,00	(68.066.323.121,00)	(56,80)
6	DAK Non Fisik	155.579.442.815,00	137.876.449.500,00	17.702.993.315,00	12,84
Jumlah		**784.857.726.763,00**	**816.444.665.847,00**	**(31.586.939.084,00)**	**(3,87)**

5.4.1.2.1.1.1. Dana Bagi Hasil (DBH) Pajak-LO

Dana Bagi Hasil Pajak merupakan bagian dari transfer Pemerintah Pusat – Dana Perimbangan kepada Kabupaten Lampung Barat untuk periode TA 2025 dan 2024, dengan rincian pada tabel berikut.

Tabel 317. Dana Perimbangan – DBH Pajak TA 2025 dan 2024

No	Uraian	Tahun 2025 (Rp)	Tahun 2024 (Rp)	Kenaikan/ (Penurunan)	
				Rp	%
(1)	(2)	(3)	(4)	(5=3-4)	(6=5/4)
1.	Pajak Bumi & Bangunan (PBB)	2.352.534.700,00	2.754.361.000,00	(401.826.300,00)	(14,59)
2.	PPh Psl 21, 25, 29	6.289.825.100,00	4.864.801.692,00	1.425.023.408,00	29,29
3.	Cukai Hasil Tembakau	173.140.000,00	31.602.090,00	141.537.910,00	447,88
Jumlah		**8.815.499.800,00**	**7.650.764.782,00**	**1.164.735.018,00**	**15,22**

Berikut disajikan tabel Perbedaan Dana Perimbangan-DBH Pajak -LO dan LRA Tahun 2025.

Tabel 318. Perbedaan Dana Perimbangan-DBH Pajak-LO dan LRA Tahun 2025

No	Uraian	LO	LRA	Selisih
(1)	**(2)**	**(3)**	**(4)**	**(5=3-4)**
1.	Pajak Bumi & Bangunan (PBB)	2.352.534.700,00	2.125.589.700,00	226.945.000,00
2.	PPh Psl 21, 25, 29	6.289.825.100,00	4.087.397.100,00	2.202.428.000,00
3.	Cukai Hasil Tembakau	173.140.000,00	126.660.000,00	46.480.000,00
		8.815.499.800,00	**6.339.646.800,00**	**2.475.853.000,00**

5.4.1.2.1.1.1.1. DBH Pajak Bumi dan Bangunan (PBB)-LO

Penerimaan DBH Pajak Bumi dan Bangunan (PBB)-LO Tahun 2025 sebesar Rp2.352.534.700,00 dengan rincian sebagai berikut:

1.	Perpres 201 Tahun 2024 DBH Pajak Bumi dan Bangunan	Rp	2.189.101.000,00
2.	PMK 120/2025 PMK LB / KB Tahun 2024, KB Tahun 2023	Rp	163.433.700,00
	Jumlah	Rp	2.352.534.700,00

5.4.1.2.1.1.1.2. DBH PPh Pasal 21, 25 dan 29/WPOPDN-LO

Penerimaan DBH PPh Pasal 21, 25 dan 29/WPOPDN-LO Tahun 2025 sebesar Rp6.289.825.100,00 dengan rincian sebagai berikut:

1.	Perpres 201 Tahun 2024 DBH PPh Pasal 21, 25 dan 29/WPOPDN	Rp	5.297.003.000,00
2.	PMK 120/2025 PMK LB / KB Tahun 2024, KB Tahun 2023	Rp	992.822.100,00
	Jumlah	Rp	6.289.825.100,00

5.4.1.2.1.1.1.3. DBH Cukai Hasil Tembakau (CHT)-LO

Penerimaan Cukai Hasil Tembakau Tahun 2025 sebesar Rp173.140.000,00 dengan rincian sebagai berikut:

1.	Perpres 201 Tahun 2024 DBH Cukai Hasil Tembakau (CHT)	Rp	124.325.000,00
2.	PMK 120/2025 PMK LB / KB Tahun 2024, KB Tahun 2023	Rp	48.815.000,00
	Jumlah	Rp	173.140.000,00

5.4.1.2.1.1.2. DBH Sumber Daya Alam (SDA)-LO

DBH Sumber Daya Alam (SDA)-LO merupakan bagian dari transfer Pemerintah Pusat – Dana Perimbangan kepada Kabupaten Lampung Barat untuk periode TA 2025 dan 2024, dengan rincian pada tabel berikut.

Tabel 319. Dana Perimbangan – DBH Sumber Daya Alam TA 2025 dan 2024

No	Uraian	Tahun 2025 (Rp)	Tahun 2024 (Rp)	Kenaikan/ (Penurunan)	
				Rp	%
(1)	(2)	(3)	(4)	(5=3-4)	(6=5/4)
1.	DBH SDA Minyak Bumi-LO	8.234.854.000,00	2.904.457.903,00	5.330.396.097,00	183,52
2.	DBH SDA Gas Bumi-LO	23.986.000,00	0,00	23.986.000,00	∞
3.	DBH SDA Pertambangan Panas Bumi	5.452.714.000,00	1.908.217.115,00	3.544.496.885,00	185,75
4.	DBH SDA Pertambangan Umum	205.842.000,00	113.350.000,00	92.492.000,00	81,60
5.	DBH SDA Kehutanan-PSDH-LO	313.437.000,00	151.447.653,00	161.989.347,00	106,96
6.	DBH SDA Perikanan	851.176.000,00	1.097.155.000,00	(245.979.000,00)	(22,42)
Jumlah		**15.082.009.000,00**	**6.174.627.671,00**	**8.907.381.329,00**	**144,26**

Berikut disajikan tabel Perbedaan Dana Perimbangan-DBH Sumber Daya Alam (SDA)-LO dan LRA Tahun 2025.

Tabel 320. Perbedaan Dana Perimbangan-DBH SDA-LO dan LRA Tahun 2025

No	Uraian	LO	LRA	Selisih
(1)	(2)	(3)	(4)	(5=3-4)
1.	DBH SDA Minyak Bumi	8.234.854.000,00	4.218.286.000,00	4.016.568.000,00
2.	DBH SDA Gas Bumi	23.986.000,00	0,00	23.986.000,00
3.	DBH SDA Pertambangan Panas Bumi	5.452.714.000,00	2.198.688.000,00	3.254.026.000,00
4.	DBH SDA Pertambangan Umum	205.842.000,00	157.465.000,00	48.377.000,00
5.	DBH SDA Kehutanan-PSDH	313.437.000,00	133.596.000,00	179.841.000,00
6.	DBH SDA Perikanan	851.176.000,00	851.176.000,00	0,00
Jumlah		**15.082.009.000,00**	**7.559.211.000,00**	**7.522.798.000,00**

5.4.1.2.1.1.2.1. DBH SDA Minyak Bumi-LO

Penerimaan DBH SDA Minyak Bumi-LO Tahun 2025 sebesar Rp8.234.854.000,00 dengan rincian sebagai berikut:

1.	Perpres 201 Tahun 2024 DBH SDA Minyak Bumi	Rp	4.218.284.000,00
2.	PMK 120/2025 PMK LB / KB Tahun 2024, KB Tahun 2023	Rp	4.016.570.000,00
	Jumlah	Rp	8.234.854.000,00

5.4.1.2.1.1.2.2. DBH SDA Gas Bumi-LO

Penerimaan DBH SDA Gas Bumi-LO Tahun 2025 sebesar Rp23.986.000,00 dengan rincian sebagai berikut:

1.	PMK 120/2025 PMK LB / KB Tahun 2024, KB Tahun 2023	Rp	23.986.000,00
	Jumlah	Rp	23.986.000,00

5.4.1.2.1.1.2.3. DBH SDA Penguasaan Panas Bumi-LO

Penerimaan DBH SDA Penguasaan Panas Bumi-LO Tahun 2025 sebesar Rp5.452.714.000,00 dengan rincian sebagai berikut:

1.	Perpres 201 Tahun 2024 DBH SDA Penguasaan Panas Bumi	Rp	2.160.792.000,00
2.	PMK 120/2025 PMK LB / KB Tahun 2024, KB Tahun 2023	Rp	3.291.922.000,00
	Jumlah	Rp	5.452.714.000,00

5.4.1.2.1.1.2.4. DBH SDA Pertambangan Umum

Penerimaan DBH SDA Pertambangan Pertambangan Umum Tahun 2025 sebesar Rp205.842.000,00 dengan rincian sebagai berikut:

1.	Perpres 201 Tahun 2024 DBH Pajak Bumi dan Bangunan	Rp	157.465.000,00
2.	PMK 120/2025 PMK LB / KB Tahun 2024, KB Tahun 2023	Rp	48.377.000,00
	Jumlah	Rp	205.842.000,00

5.4.1.2.1.1.2.5. DBH SDA Kehutanan-PSDH-LO

Penerimaan DBH SDA Kehutanan-PSDH-LO Tahun 2025 sebesar Rp313.437.000,00 dengan rincian sebagai berikut:

1.	Perpres 201 Tahun 2024 DBH Pajak Bumi dan Bangunan	Rp	133.594.000,00
2.	PMK 120/2025 PMK LB / KB Tahun 2024, KB Tahun 2023	Rp	179.843.000,00
	Jumlah	Rp	313.437.000,00

5.4.1.2.1.1.2.6. DBH SDA Perikanan

Penerimaan DBH SDA Perikanan Tahun 2025 sebesar Rp851.176.000,00 dengan rincian sebagai berikut:

1.	Perpres 201 Tahun 2024 DBH SDA Perikanan	Rp	851.176.000,00
	Jumlah	Rp	851.176.000,00

5.4.1.2.1.1.3. DBH Lainnya-LO

DBH Lainnya-LO merupakan DBH Sawit dari Pemerintah Pusat kepada Kabupaten Lampung Barat untuk periode TA 2025 dan 2024, dengan rincian pada tabel berikut.

Tabel 321. DBH Lainnya TA 2025 dan 2024

No	Uraian	Tahun 2025 (Rp)	Tahun 2024 (Rp)	Kenaikan/ (Penurunan)	
				Rp	%
(1)	(2)	(3)	(4)	(5=3-4)	(6=5/4)
1.	DBH SDA Hasil Perkebunana Sawit	1.833.768.000,00	3.679.357.000,00	(1.845.589.000,00)	(50,16)
Jumlah		**1.833.768.000,00**	**3.679.357.000,00**	**(1.845.589.000,00)**	**(50,16)**

Berikut disajikan tabel Perbedaan Dana Perimbangan-DBH Sumber Daya Alam (SDA)-LO dan LRA Tahun 2025.

Tabel 322. Perbedaan Dana Perimbangan-DBH SDA-LO dan LRA Tahun 2025

No	Uraian	LO	LRA	Selisih	Ket
(1)	(2)	(3)	(4)	(5=3-4)	6
1.	DBH SDA Hasil Perkebunana Sawit	1.833.768.000,00	1.833.768.000,00	0,00	
Jumlah		1.833.768.000,00	1.833.768.000,00	0,00	

Penerimaan DBH SDA Hasil Perkebunana Sawit Tahun 2025 sebesar Rp1.833.768.000,00 dengan rincian sebagai berikut:

1.	Perpres 201 Tahun 2024 DBH SDA Hasil Perkebunan Sawit	Rp	1.833.768.000,00
	Jumlah	Rp	1.833.768.000,00

5.4.1.2.1.1.4. Dana Alokasi Umum (DAU)

Dana Alokasi Umum (DAU) merupakan bagian dari transfer Pemerintah Pusat – Dana Perimbangan kepada Kabupaten Lampung Barat untuk periode TA 2025 dan 2024, dengan rincian pada tabel berikut.

Tabel 323. Dana Alokasi Umum TA 2025 dan 2024

No	Uraian	Tahun 2025 (Rp)	Tahun 2024 (Rp)	Kenaikan/ (Penurunan)	
				Rp	%
(1)	(2)	(3)	(4)	(5=3-4)	(6=5/4)
1	DAU yang Tidak Ditentukan Penggunaannya-LO	474.740.845.000,00	439.999.615.000,00	34.741.230.000,00	7,90
2	DAU yang Ditentukan Penggunaannya-LO	77.040.189.483,00	101.231.556.108,00	(24.191.366.625,00)	(23,90)
Jumlah		**551.781.034.483,00**	**541.231.171.108,00**	**10.549.863.375,00**	**1,95**

Penerimaan Dana Alokasi Umum Tahun 2025 sebesar Rp551.781.034.483,00 dengan rincian sebagai berikut:

1.	Perpres 201 Tahun 2024 DAU	Rp	557.369.982.000,00
2.	KMK No 372 Tahun 2025 THR dan Gaji Guru ASN	Rp	16.111.790.000,00
3.	KMK No. 29 Tahun 2025	(Rp	20.625.017.000,00)
4.	Penyesuaian DAU tidak tercapai 100%	(Rp	1.075.720.517,00)
	Jumlah	Rp	551.781.034.483,00

5.4.1.2.1.1.5. Dana Alokasi Khusus (DAK)

Dana Alokasi Khusus (DAK) merupakan bagian dari transfer Pemerintah Pusat – DAK kepada Kabupaten Lampung Barat untuk periode TA 2025 dan TA 2024, dengan rincian pada tabel berikut.

Tabel 324. Dana Alokasi Khusus TA 2025 dan 2024

No	Uraian	Tahun 2025 (Rp)	Tahun 2024 (Rp)	Kenaikan/ (Penurunan)	
				Rp	%
(1)	(2)	(3)	(4)	(5=3-4)	(6=5/4)
1	Dana Alokasi Khusus Fisik	51.765.972.665,00	119.832.295.786,00	(68.066.323.121,00)	(56,80)
2	Dana Alokasi Khusus Non Fisik	155.579.442.815,00	137.876.449.500,00	17.702.993.315,00	12,84
Jumlah		**207.345.415.480,00**	**257.708.745.286,00**	**(50.363.329.806,00)**	**(19,54)**

Berikut disajikan tabel Perbedaan Dana Alokasi Khusus (DAK) - LO dan LRA.

Tabel 325. Perbedaan Dana Alokasi Khusus (DAK)-LO dan LRA

No	Uraian	LO	LRA	Selisih
(1)	(2)	(3)	(4)	(5=3-4)
1.	Dana Alokasi Khusus Fisik	51.765.972.665,00	51.765.972.665,00	0,00
2.	Dana Alokasi Khusus Non Fisik	155.579.442.815,00	155.579.442.815,00	0,00
Jumlah		**207.345.415.480,00**	**207.345.415.480,00**	**0,00**

Lebih lanjut penetapan penerimaan pada masing-masing jenis DAK Fisik dan Non Fisik dijelaskan berikut.

5.4.1.2.1.1.5.1. DAK Fisik-Bidang Pendidikan-Reguler-PAUD- LO

Penerimaan DAK Fisik Bidang Pendidikan-Reguler-PAUD-LO Tahun 2025 sebesar Rp987.928.205,00 dengan rincian sebagai berikut:

1.	Perpres 201 Tahun 2024		Rp	988.172.000,00
2.	AJP 31 Des 2025, Piutang Akhir Tahun Nihil		(Rp	(243.795,00)
		Jumlah	Rp	987.928.205,00

5.4.1.2.1.1.5.2. DAK Fisik-Bidang Pendidikan-Reguler-SD-LO

Penerimaan DAK Fisik-Bidang Pendidikan-Reguler-SD-LO Tahun 2025 sebesar Rp210.355.798,00 dengan rincian sebagai berikut:

1.	Perpres 201 Tahun 2024		Rp	214.449.000,00
2.	AJP 31 Des 2025, Piutang Akhir Tahun Nihil		(Rp	(4.093.202,00)
		Jumlah	Rp	210.355.798,00

5.4.1.2.1.1.5.3. DAK Fisik-Bidang Pendidikan-Reguler-SMP-LO

Penerimaan DAK Fisik-Bidang Pendidikan-Reguler-SMP-LO Tahun 2025 sebesar Rp227.794.000,00 dengan rincian sebagai berikut:

1.	Perpres 201 Tahun 2024		Rp	234.277.000,00
2.	AJP 31 Des 2025, Piutang Akhir Tahun Nihil		(Rp	(6.483.000,00)
		Jumlah	Rp	227.794.000,00

5.4.1.2.1.1.5.4. DAK Fisik-Bidang Kesehatan dan KB-Reguler – Pelayanan Kesehatan Dasar (KB)-LO

Penerimaan DAK Fisik-Bidang Kesehatan dan KB-Reguler-Pelayanan Kesehatan Dasar (KB)-LO Tahun 2025 sebesar Rp37.897.265.832,00 dengan rincian sebagai berikut:

1.	Perpres 201 Tahun 2024		Rp	38.171.459.000,00
2.	AJP 31 Des 2025, Piutang Akhir Tahun Nihil		(Rp	(274.193.168,00)
		Jumlah	Rp	37.897.265.832,00

5.4.1.2.1.1.5.5. DAK Fisik-Bidang Kesehatan dan KB-Penugasan-Peningkatan Pencegahan dan Pengendalian Penyakit dan Sanitasi Total Berbasis Masyarakat

Penerimaan DAK Fisik-Bidang Kesehatan dan KB Penugasan peningkatan Pencegahan dan Pengendalian Penyakit sebesar Rp3.152.824.730,00 dengan rincian sebagai berikut:

1.	Perpres 201 Tahun 2024	Rp	3.210.000.000,00
2.	AJP 31 Des 2025, Piutang Akhir Tahun Nihil	(Rp	(57.175.270,00)
	Jumlah	Rp	3.152.824.730,00

5.4.1.2.1.1.5.6. DAK Fisik-Bidang Jalan-Reguler-Jalan-LO

Penerimaan DAK Fisik-Bidang Jalan-Reguler-Jalan-LO Tahun 2025 sebesar Rp0,00 dengan rincian sebagai berikut:

1.	Perpres 201 Tahun 2024	Rp	27.298.352.000,00
2.	KMK No. 29 Tahun 2025	(Rp	(27.298.352.000,00)
	Jumlah	Rp	0,00

5.4.1.2.1.1.5.7. DAK Fisik-Irigasi

Penerimaan DAK Fisik-Bidang Irigasi Tahun 2025 sebesar Rp0,00 dengan rincian sebagai berikut:

1.	Perpres 201 Tahun 2024	Rp	4.675.976.000,00
2.	KMK No. 29 Tahun 2025	(Rp	(4.675.976.000,00)
	Jumlah	Rp	0,00

5.4.1.2.1.1.5.8. DAK Fisik-Bidang Air Minum Reguler

Penerimaan DAK Fisik-Bidang Air Minum Reguler Tahun 2025 sebesar Rp4.176.228.100,00 dengan rincian sebagai berikut:

1.	Perpres 201 Tahun 2024	Rp	4.219.044.000,00
2.	AJP 31 Des 2025, Piutang Akhir Tahun Nihil	(Rp	(42.815.900,00)
	Jumlah	Rp	4.176.228.100,00

5.4.1.2.1.1.5.9. DAK Fisik - Bidang Sanitasi Reguler

Penerimaan DAK Fisik - Bidang Sanitasi Reguler Tahun 2025 sebesar Rp5.113.576.000,00 dengan rincian sebagai berikut:

1.	Perpres 201 Tahun 2024	Rp	5.113.576.000,00
	Jumlah	Rp	5.113.576.000,00

5.4.1.2.1.1.5.10. DAK Non Fisik-BOS Reguler-LO

Penerimaan DAK Non Fisik-BOS Reguler-LO Tahun 2025 sebesar Rp37.230.572.196,00 dengan rincian sebagai berikut:

1.	Perpres 201 Tahun 2024	Rp	37.281.410.000,00
2.	AJP 31 Des 2025, Piutang Akhir Tahun Nihil	(Rp	(50.837.804,00)
	Jumlah	Rp	37.230.572.196,00

5.4.1.2.1.1.5.11. DAK Non Fisik-BOS Kinerja-LO

Penerimaan DAK Non Fisik-BOS Kinerja-LO Tahun 2025 sebesar Rp1.372.000.000,00 dengan rincian sebagai berikut:

1.	Perpres 201 Tahun 2024	Rp	1.372.000.000,00
	Jumlah	Rp	1.372.000.000,00

5.4.1.2.1.1.5.12. DAK Non Fisik-TPG PNSD-LO

Penerimaan DAK Non Fisik-TPG PNSD-LO Tahun 2025 sebesar Rp83.882.023.400,00 dengan rincian sebagai berikut:

1.	Perpres 201 Tahun 2024	Rp	84.172.228.000,00
2.	AJP 31 Des 2025, Piutang Akhir Tahun Nihil	(Rp	(290.204.600,00)
	Jumlah	Rp	83.882.023.400,00

5.4.1.2.1.1.5.13. DAK Non Fisik-Tamsil Guru PNSD-LO

Penerimaan DAK Non Fisik-Tamsil Guru PNSD-LO Tahun 2025 sebesar Rp1.948.500.000,00 dengan rincian sebagai berikut:

1.	Perpres 201 Tahun 2024	Rp	905.000.000,00
2.	AJP 31 Des 2025, Piutang Akhir Tahun Nihil	Rp	1.053.500.000,00
3.	Retur ke Pempus		(10.000.000,00)
	Jumlah	Rp	1.948.500.000,00

5.4.1.2.1.1.5.14. DAK Non Fisik-TKG PNSD-LO

Penerimaan DAK Non Fisik-TKG PNSD-LO Tahun 2025 sebesar Rp339.023.300,00 dengan rincian sebagai berikut:

1.	Perpres 201 Tahun 2024	Rp	362.130.000,00
2.	AJP 31 Des 2025, Piutang Akhir Tahun Nihil	(Rp	23.106.700,00)
	Jumlah	Rp	339.023.300,00

5.4.1.2.1.1.5.15. DAK Non Fisik-PAUD-LO

Penerimaan DAK Non Fisik-PAUD-LO Tahun 2025 sebesar Rp2.887.739.800,00 dengan rincian sebagai berikut:

1.	Perpres 201 Tahun 2024	Rp	2.898.110.000,00
2.	AJP 31 Des 2025, Piutang Akhir Tahun Nihil	(Rp	10.370.200,00)
3.	Jumlah	Rp	2.887.739.800,00

5.4.1.2.1.1.5.16. DAK Non Fisik- BOP Pendidikan Kesetaraan-LO

Penerimaan DAK Non Fisik- BOP Pendidikan Kesetaraan-LO Tahun 2025 sebesar Rp1.118.168.498,00 dengan rincian sebagai berikut:

1.	Perpres 201 Tahun 2024	Rp	1.141.650.000,00
2.	AJP 31 Des 2025, Piutang Akhir Tahun Nihil	(Rp	23.481.502,00)
	Jumlah	Rp	1.118.168.498,00

5.4.1.2.1.1.5.17. DAK Non Fisik-BOKKB-BOK-LO

Penerimaan DAK Non Fisik-BOKKB-BOK-LO Tahun 2025 sebesar Rp21.873.736.868,00 dengan rincian sebagai berikut:

1.	Perpres 201 Tahun 2024	Rp	22.773.820.000,00
2.	Potongan Pempus (SIKD-NG)	(Rp	899.558.195,00)
3.	AJP 31 Des 2025, Piutang Akhir Tahun Nihil	(Rp	524.937,00)
	Jumlah	Rp	21.873.736.868,00

5.4.1.2.1.1.5.18. DAK Non Fisik-BOKKB-Pengawasan Obat dan Makanan

Penerimaan DAK Non Fisik-BOKKB-Pengawasan Obat dan Makanan Tahun 2025 sebesar Rp392.106.000,00 dengan rincian sebagai berikut:

1.	Perpres 201 Tahun 2024	Rp	392.106.000,00
	Jumlah	Rp	392.106.000,00

5.4.1.2.1.1.5.19. DAK Non Fisik-BOKKB-BOKB-LO

Penerimaan DAK Non Fisik-BOKKB-BOKB-LO Tahun 2025 sebesar Rp3.136.643.753,00 dengan rincian sebagai berikut:

1.	Perpres 201 Tahun 2024	Rp	5.050.300.000,00
2.	Potongan SILPA Thn 2024, SIKD	(Rp	(1.913.656.247,00)
	Jumlah	Rp	3.136.643.753,00

5.4.1.2.1.1.5.20. DAK Non Fisik-Dana Pelayanan Perlindungan Perempuan dan Anak-LO

Penerimaan DAK Non Fisik-Dana Pelayanan Perlindungan Perempuan dan Anak-LO Tahun 2025 sebesar Rp275.169.000,00 dengan rincian sebagai berikut:

1.	Perpres 201 Tahun 2024	Rp	400.660.000,00
2.	Potongan SILPA Thn 2024, SIKD	(Rp	125.491.000,00)
	Jumlah	Rp	275.169.000,00

5.4.1.2.1.1.5.21. DAK Non Fisik-Dana Ketahanan Pangan dan Pertanian

Penerimaan DAK Non Fisik-Dana Ketahanan Pangan dan Pertanian Tahun 2025 sebesar Rp323.760.000,00 dengan rincian sebagai berikut:

1.	AJP, Dana Ketahanan Pangan dan Pertanian, capaian 100%	Rp	323.760.000,00
	Jumlah	Rp	323.760.000,00

5.4.1.2.1.1.5.22. Dana Bantuan Pengembangan Program (BPP) Perpustakaan Daerah

Penerimaan DAK Non Fisik-Dana Bantuan Pengembangan Program (BPP) Perpustakaan Daerah Tahun 2025 sebesar Rp800.000.000,00 dengan rincian sebagai berikut:

1.	AJP, Dana Ketahanan Pangan dan Pertanian, capaian 100%	Rp	800.000.000,00
	Jumlah	Rp	800.000.000,00

5.4.1.2.1.2. Insentif Fiskal

Berdasarkan Undang-Undang Nomor 1 Tahun 2022 tentang Hubungan Keuangan Pemerintah Pusat dan Pemerintah Daerah mengamanatkan bahwa Insentif Fiskal dapat diberikan kepada daerah atas perbaikan dan/atau pencapaian kinerja berdasarkan kriteria pengelolaan keuangan daerah, pelayanan umum pemerintahan, dan pelayanan dasar.

Realisasi Penerimaan Insentif Fiskal Tahun Anggaran 2025 sebesar Rp7.639.595.000,00 mengalami penurunan sebesar (Rp12.467.143.000,00) atau (62,00%) jika dibandingkan dengan realisasi Insentif Fiskal Tahun Anggaran 2024 yang tercatat sebesar Rp20.106.738.000,00, sebagaimana disajikan pada tabel berikut.

Tabel 326. Insentif Fiskal TA 2025 dan 2024

No	Uraian	Tahun 2025 (Rp)	Tahun 2024 (Rp)	Kenaikan/ (Penurunan)	
				Rp	%
(1)	(2)	(3)	(4)	(5=3-4)	(6=5/4)
1	Dana Insentif Fiskal	7.639.595.000,00	20.106.738.000,00	(12.467.143.000,00)	(62,00)
Jumlah		**7.639.595.000,00**	**20.106.738.000,00**	**(12.467.143.000,00)**	**(62,00)**

Berikut disajikan tabel Perbedaan Pendapatan Insentif Fiskal-LO dan LRA.

Tabel 327. Perbedaan Dana Insentif Fiskal- LO dan LRA

No	Uraian	LO	LRA	Selisih
(1)	(2)	(3)	(4)	(5=3-4)
1.	Dana Insentif Fiskal	7.639.595.000,00	7.639.595.000,00	0,00
Jumlah		**7.639.595.000,00**	**7.639.595.000,00**	0,00

Penerimaan Dana Insentif Fiskal-LO Tahun 2025 sebesar Rp7.639.595.000,00 dengan rincian sebagai berikut:

1.	Perpres 201 Tahun 2024	Rp	7.681.706.000,00
2.	AJP, Dana Ketahanan Pangan dan Pertanian, capaian 100%	(Rp	42.111.000,00)
	Jumlah	Rp	7.639.595.000,00

5.4.1.2.2. Pendapatan Transfer Antar Daerah - LO

Penerimaan Transfer Antar Daerah merupakan transfer Pemerintah Provinsi Lampung yang dialokasikan pada Pemerintah Kabupaten Lampung Barat meliputi dana bantuan untuk pembangunan yang didasarkan pada SK Gubernur Lampung dan rincian Transfer Pemerintah Provinsi Lampung tersaji pada tabel berikut.

Tabel 328. Dasar Hukum Penetapan Transfer Antar Daerah

No	Nomor Dokumen	Tentang	Nilai (Rp)
(1)	(2)	(3)	(4)
1.	G/657/VI.03/HK/2025	SK Gub- DBH TW I Tahun 2025 Lamp. I (PKB)	172.944.797,00
2.	G/657/VI.03/HK/2025	SK Gub- DBH TW I Tahun 2025 Lamp. II (PKB)	220.330.135,00
3.	G/657/VI.03/HK/2025	SK Gub- DBH TW I Tahun 2025 Lamp. I (BBNKB)	154.392.103,00
4.	G/657/VI.03/HK/2025	SK Gub- DBH TW I Tahun 2025 Lamp. I (PBBKB)	5.119.369.221,00
5.	G/657/VI.03/HK/2025	SK Gub- DBH TW I Tahun 2025 Lamp. I (PAP)	154.794.350,00
6.	G/659/VI.03/HK/2025	SK Gub- DBH TW II Thn 2025 PKB	38.490.442,00
7.	G/659/VI.03/HK/2025	SK Gub- DBH TW II Thn 2025 PBBKB)	5.670.458.634,00
8.	G/659/VI.03/HK/2025	SK Gub- DBH TW II Thn 2025 PAP	203.167.855,00
9.	G/05/VI.03/HK/2026	SK Gub- DBH TW III Thn 2025 PKB	3.625.294,00
10.	G/05/VI.03/HK/2026	SK Gub- DBH TW III Thn 2025 PBBKB)	6.350.622.341,00
11.	G/05/VI.03/HK/2026	SK Gub- DBH TW III Thn 2025 PAP	185.474.743,00
12.	G/198/VI.03/HK/2026	SK Gub- DBH TW IV Thn 2025 PKB	23.523.448,00
13.	G/198/VI.03/HK/2026	SK Gub- DBH TW IV Thn 2025 PBBKB)	6.317.765.529,00
14.	G/198/VI.03/HK/2026	SK Gub- DBH TW IV Thn 2025 PAP	180.101.548,00
15.	G/368/VI.03/HK/2025	Pajak Rokok Bulan Desember 2024	3.702.573.932,00
16.	G/367/VI.03/HK/2025	Pajak Rokok Triwulan 1 TA.2025	6.175.054.405,00
17.	G/658/IV.03/HK/2025	Pajak Rokok Triwulan II TA. 2025	5.514.737.529,00
18.	G/755/IV.03/HK/2025	Pajak Rokok Triwulan III TA. 2025	5.954.987.283,00
19.	G/882/IV.03/HK/2025	Pajak Rokok Triwulan IV TA. 2025	3.826.270.929,00
		Jumlah	**49.968.684.518,00**

Tabel 329. Transfer Pemerintah Provinsi TA 2025 dan 2024

No	Uraian	Tahun 2025 (Rp)	Tahun 2024 (Rp)	Kenaikan/ (Penurunan)	
				Rp	%
(1)	(2)	(3)	(4)	(5=3-4)	(6=5/4)
1	Dana Bagi Hasil Pajak	49.968.684.518,00	88.559.251.212,00	(57.563.796.528,00)	(65,00)
Jumlah		**49.968.684.518,00**	**88.559.251.212,00**	**(57.563.796.528,00)**	**(65,00)**

Rincian transfer bagi hasil dari provinsi pada masing – masing akun dapat dijelaskan pada tabel berikut.

Tabel 330. Rincian Transfer Pemerintah Provinsi TA 2025 dan 2024

No	Uraian	Tahun 2025 (Rp)	Tahun 2024 (Rp)	Kenaikan/ (Penurunan)	
				Rp	%
(1)	(2)	(3)	(4)	(5=3-4)	(6=5/4)
1	Pendapatan Bagi Hasil Pajak Kendaraan Bermotor-LO	458.914.116,00	16.872.066.394,00	(16.413.152.278,00)	(97,28)
2	Pendapatan Bagi Hasil Bea Balik Nama Kendaraan Bermotor-LO	154.392.103,00	11.693.387.172,00	(11.538.995.069,00)	(98,68)
3	Pendapatan Bagi Hasil Pajak Bahan Bakar Kendaraan Bermotor-LO	23.458.215.725,00	34.882.442.309,00	(11.424.226.584,00)	(32,75)
4	Pendapatan Bagi Hasil Pajak Air Permukaan- LO	723.538.496,00	550.716.825,00	172.821.671,00	31,38
5	Pendapatan Bagi Hasil Pajak Rokok-LO	25.173.624.078,00	24.560.638.512,00	612.985.566,00	2,50
Jumlah		**49.968.684.518,00**	**88.559.251.212,00**	**(38.590.566.694,00)**	**(43,58)**

Berdasarkan tabel diatas menunjukkan Pendapatan Transfer Pemerintah Provinsi-LO TA 2025 sebesar Rp49.968.684.518,00 mengalami penurunan sebesar (Rp38.590.566.694,00) atau (43,58%) dari Pendapatan – LO TA 2024 sebesar Rp88.559.251.212,00.

Berikut disajikan tabel Perbedaan Transfer Pemerintah Provinsi - LO dan LRA.

Tabel 331. PerbedaanTransfer Pemerintah Provinsi - LO dan LRA

No	Uraian	LO	LRA	Selisih
(1)	**(2)**	**(4)**	**(3)**	**(5=3-4)**
1.	Pendapatan Bagi Hasil Pajak Kendaraan Bermotor-LO	458.914.116,00	393.274.932,00	65.639.184,00
2.	Pendapatan Bagi Hasil Bea Balik Nama Kendaraan Bermotor-LO	154.392.103,00	2.463.613.061,00	(2.309.220.958,00)
3.	Pendapatan Bagi Hasil Pajak Bahan Bakar Kendaraan Bermotor-LO	23.458.215.725,00	13.511.946.193,00	9.946.269.532,00
4.	Pendapatan Bagi Hasil Pajak Air Permukaan- LO	723.538.496,00	154.794.350,00	568.744.146,00
5.	Pendapatan Bagi Hasil Pajak Rokok-LO	25.173.624.078,00	25.298.147.475,00	(124.523.397,00)
Jumlah		**49.968.684.518,00**	**41.821.776.011,00**	**(8.146.908.507,00**

5.4.1.2.2.1. Pendapatan Bagi Hasil Pajak Kendaraan Bermotor-LO

Penerimaan Bagi Hasil Pajak Kendaraan Bermotor-LO sebesar Rp458.914.116,00 dengan rincian sebagai berikut:

1. G/657/VI.03/HK/2025 SK Gub- DBH TW I Tahun 2025 Lamp. I Rp 172.944.797,00
2. G/657/VI.03/HK/2025 SK Gub- DBH TW I Tahun 2025 Lamp. II Rp 220.330.135,00
3. G/659/VI.03/HK/2025 SK Gub- DBH TW II Thn 2025 Rp 38.490.442,00

4.	G/05/VI.03/HK/2026	SK Gub- DBH TW III Thn 2025	Rp	3.625.294,00
5.	G/198/VI.03/HK/2026	SK Gub- DBH TW IV Thn 2025	Rp	23.523.448,00
	Jumlah		Rp	458.914.116,00

5.4.1.2.2.2. Pendapatan Bagi Hasil Bea Balik Nama Kendaraan Bermotor-LO

Penerimaan Pendapatan Bagi Hasil Bea Balik Nama Kendaraan Bermotor-LO sebesar Rp154.392.103,00 dengan rincian sebagai berikut:

1.	G/657/VI.03/HK/2025	SK Gub- DBH TW I Tahun 2025 Lamp. I (BBNKB)	Rp	154.392.103,00
	Jumlah		Rp	154.392.103,00

5.4.1.2.2.3. Pendapatan Bagi Hasil Pajak Bahan Bakar Kendaraan Bermotor-LO

Penerimaan Pendapatan Bagi Hasil Pajak Bahan Bakar Kendaraan Bermotor-LO sebesar Rp23.458.215.725,00 dengan rincian sebagai berikut:

1.	G/657/VI.03/HK/2025	SK Gub- DBH TW I Tahun 2025 Lamp.I	Rp	5.119.369.221,00
2.	G/659/VI.03/HK/2025	SK Gub- DBH TW II Thn 2025	Rp	5.670.458.634,00
3.	G/05/VI.03/HK/2026	SK Gub- DBH TW III Thn 2025	Rp	6.350.622.341,00
4.	G/198/VI.03/HK/2026	SK Gub- DBH TW IV Thn 2025	Rp	6.317.765.529,00
	Jumlah		Rp	23.458.215.725,00

5.4.1.2.2.4. Pendapatan Bagi Hasil Pajak Air Permukaan-LO

Penerimaan Pendapatan Bagi Hasil Pajak Air Permukaan- LO sebesar Rp723.538.496,00 dengan rincian sebagai berikut:

1.	G/657/VI.03/HK/2025	SK Gub- DBH TW I Tahun 2025 Lamp. I	Rp	154.794.350,00
2.	G/659/VI.03/HK/2025	SK Gub- DBH TW II Thn 2025	Rp	203.167.855,00
3.	G/05/VI.03/HK/2026	SK Gub- DBH TW III Thn 2025	Rp	185.474.743,00
4.	G/198/VI.03/HK/2026	SK Gub- DBH TW IV Thn 2025	Rp	180.101.548,00
	Jumlah		Rp	723.538.496,00

5.4.1.2.2.5. Pendapatan Bagi Hasil Pajak Rokok-LO

Penerimaan Pendapatan Bagi Hasil Pajak Rokok-LO sebesar Rp25.173.624.078,00 dengan rincian sebagai berikut:

1.	G/368/VI.03/HK/2025	Pajak Rokok Bulan Desember 2024		3.702.573.932,00
2.	G/367/VI.03/HK/2025	Pajak Rokok Triwulan I TA.2025		6.175.054.405,00
3.	G/658/IV.03/HK/2025	Pajak Rokok Triwulan II TA. 2025		5.514.737.529,00
4.	G/755/IV.03/HK/2025	Pajak Rokok Triwulan III TA. 2025		5.954.987.283,00
5.	G/882/IV.03/HK/2025	Pajak Rokok Triwulan IV TA. 2025		3.826.270.929,00
	Jumlah		Rp	25.173.624.078,00

5.4.1.3. LAIN-LAIN PENDAPATAN DAERAH YANG SAH – LO

Lain-lain Pendapatan Daerah yang Sah-LO Tahun 2025 dan 2024 disajikan pada tabel berikut:

Tabel 332. Lain-lain Pendapatan Daerah yang Sah-LO Tahun 2025 dan 2024

No	Uraian	Tahun 2025 (Rp)	Tahun 2024 (Rp)	Kenaikan/ (Penurunan)	
				Rp	%
(1)	(2)	(3)	(3)	(5=3-4)	(6=5/4)
1.	Pendapatan Hibah-LO	27.784.327.946,28	52.173.731.932,00	(24.389.403.985,72)	(46,75)
2.	Lain-lain Pendapatan Sesuai dengan Ketentuan Peraturan Perundang-Undangan – LO	4.121.435.790,00	0,00	4.121.435.790,00	∞
Jumlah		**31.905.763.736,28**	52.173.731.932,00	**(20.267.968.195,72)**	**(38,85)**

5.4.1.3.1. Pendapatan Hibah - LO

Penerimaan Pendapatan Hibah – LO Pemerintah Kabupaten Lampung Barat untuk periode TA 2025 dan 2024, dengan rincian pada tabel berikut.

Tabel 333. Rincian Pendapatan Hibah - LO TA 2025 dan 2024

No	Uraian	Tahun 2025 (Rp)	Tahun 2024 (Rp)	Kenaikan/ (Penurunan)	
				Rp	%
(1)	(2)	(3)	(3)	(5=3-4)	(6=5/4)
1.	Pendapatan Hibah dari Pemerintah Pusat-LO	22.888.638.826,28	52.136.123.389,00	(29.247.484.562,72)	(56,10)
2.	Pendapatan Hibah dari Pemerintah Daerah Lainnya-LO	447.919.120,00	37.544.193,00	410.374.927,00	1.093,05
3.	Pendapatan Hibah dari Kelompok Masyarakat/Perorangan Dalam Negeri-LO	0,00	64.350,00	(64.350,00)	(100,00)
4.	Pendapatan Hibah dari Badan/Lembaga/ Organisasi Dalam Negeri-LO	66.000.000,00	0,00	66.000.000,00	∞
5.	Pendapatan Hibah dari Lembaga/Organisasi Swasta Dalam Negeri-LO	4.381.770.000,00	0,00	4.381.770.000,00	∞
Jumlah		**27.784.327.946,28**	**52.173.731.932,00**	**(24.389.403.985,72)**	**(46,75)**

Berikut disajikan tabel perbedaan pendapatan hibah-LO dan LRA Tahun 2025.

Tabel 334. Perbedaan Pendapatan Hibah-LO dan LRA Tahun 2025

No	Uraian	LO	LRA	Selisih
(1)	(2)	(3)	(4)	(5=3-4)
1.	Pendapatan Hibah dari Pemerintah Pusat-LO	22.888.638.826,28	0,00	22.888.638.826,28
2.	Pendapatan Hibah dari Pemerintah Daerah Lainnya-LO	447.919.120,00	0,00	447.919.120,00
3.	Pendapatan Hibah dari Badan/Lembaga/ Organisasi Dalam Negeri-LO	66.000.000,00	0,00	66.000.000,00
4.	Pendapatan Hibah dari Lembaga/Organisasi Swasta Dalam Negeri-LO	4.381.770.000,00	4.037.720.000,00	344.050.000,00
Jumlah		**27.784.327.946,28**	**4.037.720.000,00**	**23.746.607.946,28**

Rincian selisih antara Pendapatan Hibah LO dengan LRA Tahun 2025 sebesar Rp23.746.607.946,28 disajikan pada Lampiran 65.

5.4.1.3.2. Lain-lain Pendapatan Sesuai dengan Ketentuan Peraturan Perundang-Undangan - LO

Penerimaan Lain-lain Pendapatan Sesuai dengan Ketentuan Peraturan Perundang-Undangan – LO Pemerintah Kabupaten Lampung Barat untuk periode TA 2025 dan 2024, dengan rincian pada tabel berikut.

Tabel 335. Rincian Lain-Lain Pendapatan Sesuai dengan Ketentuan Peraturan Perundang-Undangan - LO TA 2025 dan 2024

No	Uraian	Tahun 2025 (Rp)	Tahun 2024 (Rp)	Kenaikan/ (Penurunan)	
				Rp	%
(1)	(2)	(3)	(3)	(5=3-4)	(6=5/4)
1.	Lain-lain Pendapatan Sesuai dengan Ketentuan Peraturan Perundang-Undangan-LO	4.121.435.790,00	0,00	4.121.435.790,00	∞
Jumlah		**4.121.435.790,00**	**0,00**	**4.121.435.790,00**	∞

Berikut disajikan tabel perbedaan Lain-lain Pendapatan Sesuai Ketentuan Peraturan Per-Undang-Undangan-LO dan LRA Tahun 2025.

Tabel 336. Lain-lain Pendapatan Sesuai Ketentuan Peraturan Per-Undang-Undangan-LO Tahun 2025

No	Uraian	LO	LRA	Selisih
(1)	(2)	(3)	(4)	(5=3-4)
1.	Lain-lain Pendapatan Sesuai dengan Ketentuan Peraturan Perundang-Undangan-LO	4.121.435.790,00	4.121.435.790,00	0.00
Jumlah		**4.121.435.790,00**	**4.121.435.790,00**	0.00

5.4.2. BEBAN DAERAH

Beban daerah adalah kewajiban pemerintah daerah yang diakui sebagai pengurang nilai kekayaan bersih dalam suatu periode anggaran.

Berikut disajikan tabel akun kelompok beban daerah tahun 2025 dan 2024

Tabel 337. Beban Daerah TA 2025 dan 2024

No	Uraian	Tahun 2025 (Rp)	Tahun 2024 (Rp)	Kenaikan/ (Penurunan)	
				Rp	%
(1)	(2)	(3)	(4)	(5=3-4)	(6=5/4)
1.	BEBAN OPERASI	922.702.472.509,88	899.714.640.014,46	22.987.832.495,42	2,56
2.	BEBAN TRANSFER	61.508.073.300,00	58.143.742.200,00	3.364.331.100,00	5,79
	Jumlah	**984.210.545.809,88**	**957.858.382.214,46**	**26.352.163.595,42**	**2,75**

5.4.2.1. BEBAN OPERASI

Beban Operasi merupakan belanja atau beban yang telah benar-benar dimanfaatkan dan terjadi pada tahun berkenaan yang digunakan untuk menunjang operasional kegiatan Pemerintah Kabupaten Lampung Barat, dengan realisasi pada TA. 2025 dan 2024 pada tabel sebagai berikut.

Tabel 338. Beban Operasi TA 2025 dan 2024

No	Uraian	Tahun 2025 (Rp)	Tahun 2024 (Rp)	Kenaikan/ (Penurunan)	
				Rp	%
(1)	(2)	(3)	(4)	(5=3-4)	(6=5/4)
1.	Beban Pegawai	497.132.658.176,69	445.438.193.423,07	51.694.464.753,62	11,61
2.	Beban Barang dan Jasa	260.324.713.036,20	252.185.752.710,38	8.138.960.325,82	3,23
3.	Beban Bunga	1.482.038.506,52	2.518.033.554,00	(1.035.995.047,48)	(41,14)
4.	Beban Hibah	19.390.132.267,00	51.766.978.290,00	(32.376.846.023,00)	(62,54)
5.	Beban Penyisihan Piutang	4.127.209.893,16	342.946.375,66	3.784.263.517,50	1.103,46
6.	Beban Penyusutan dan Amortisasi	140.245.720.630,31	147.462.735.661,35	(7.217.015.031,04)	(4,89)
	Jumlah	**922.702.472.509,88**	**899.714.640.014,46**	**22.987.832.495,42**	**2,56**

Berdasarkan tabel diatas menunjukkan Beban Operasi - LO TA 2025 sebesar Rp922.702.472.509,88 mengalami peningkatan sebesar Rp22.987.832.495,42 atau 2,56% jika dibandingkan dari Beban Operasi – LO TA. 2024 sebesar Rp899.714.640.014,46.

Berikut penjelasan rincian masing masing Beban Operasi.

5.4.2.1.1. Beban Pegawai

Beban Pegawai adalah beban Pemerintah Kabupaten Lampung Barat dalam pengeluaran yang diberikan kepada Pegawai Negeri Sipil (PNS) dan pegawai yang dipekerjakan oleh Pemerintah Kabupaten Lampung Barat yang belum berstatus PNS sebagai imbalan atas pekerjaan yang telah dilaksanakan kecuali pekerjaan yang berkaitan dengan pembentukan modal. Beban pegawai Kabupaten Lampung Barat TA 2025 sebesar Rp497.132.658.176,69 mengalami peningkatan sebesar Rp51.694.464.753,62 atau 11,61% dari TA 2024 sebesar Rp445.438.193.423,07 atau 53,88% jika dibandingkan dengan seluruh beban operasi TA.2025 sebesar Rp922.679.981.864,58 disajikan pada tabel berikut.

Tabel 339. Beban Pegawai TA 2025 dan 2024

No	Uraian	Tahun 2025 (Rp)	Tahun 2024 (Rp)	Kenaikan/ (Penurunan)	
				Rp	%
(1)	(2)	(3)	(4)	(5=3-4)	(6=5/4)
1.	Beban Gaji Pokok ASN	244.808.696.290,00	234.253.991.226,00	10.554.705.064,00	4,51
2.	Beban Tunjangan Keluarga ASN	22.915.433.493,00	22.006.838.835,00	908.594.658,00	4,13
3.	Beban Tunjangan Jabatan ASN	5.015.029.900,00	5.307.435.000,00	(292.405.100,00)	(5,51)
4.	Beban Tunjangan Fungsional ASN	14.343.359.940,00	14.543.614.000,00	(200.254.060,00)	(1,38)
5.	Beban Tunjangan Fungsional Umum ASN	4.355.560.196,00	3.818.928.700,00	536.631.496,00	14,05
6.	Beban Tunjangan Beras ASN	12.866.692.420,00	12.571.315.380,00	295.377.040,00	2,35
7.	Beban Tunjangan PPh/Tunjangan Khusus ASN	1.482.132.243,00	544.467.726,00	937.664.517,00	172,22
8.	Beban Pembulatan Gaji ASN	3.369.134,00	3.185.091,00	184.043,00	5,78
9.	Beban Iuran Jaminan Kesehatan ASN	17.621.181.085,00	10.671.492.966,00	6.949.688.119,00	65,12
10.	Beban Iuran Jaminan Kecelakaan Kerja ASN	500.268.798,00	482.883.932,00	17.384.866,00	3,60
11.	Beban Iuran Jaminan Kematian ASN	1.500.834.493,00	1.448.651.808,00	52.182.685,00	3,60

No	Uraian	Tahun 2025 (Rp)	Tahun 2024 (Rp)	Kenaikan/ (Penurunan)	
				Rp	%
(1)	(2)	(3)	(4)	(5=3-4)	(6=5/4)
12.	Beban Tambahan Penghasilan berdasarkan Beban Kerja ASN	37.232.286.199,00	49.166.051.734,00	(11.933.765.535,00)	(24,27)
13.	Beban Tambahan Penghasilan berdasarkan Kondisi Kerja ASN	13.313.593.379,00	0,00	13.313.593.379,00	∞
14.	Beban Tambahan Penghasilan berdasarkan Pertimbangan Objektif Lainnya ASN	103.465.466.307,69	75.362.639.311,07	28.102.826.996,62	37,29
15.	Beban Uang Representasi DPRD	775.740.000,00	779.835.000,00	(4.095.000,00)	(0,53)
16.	Beban Tunjangan Keluarga DPRD	65.677.500,00	64.071.000,00	1.606.500,00	2,51
17.	Beban Tunjangan Beras DPRD	91.466.160,00	91.828.560,00	(362.400,00)	(0,39)
18.	Beban Uang Paket DPRD	77.574.300,00	77.983.500,00	(409.200,00)	(0,52)
19.	Beban Tunjangan Jabatan DPRD	1.124.823.000,00	1.130.760.750,00	(5.937.750,00)	(0,53)
20.	Beban Tunjangan Alat Kelengkapan DPRD	99.525.825,00	83.585.250,00	15.940.575,00	19,07
21.	Beban Tunjangan Komunikasi Intensif Pimpinan dan Anggota DPRD	2.633.400.000,00	2.646.000.000,00	(12.600.000,00)	(0,48)
22.	Beban Tunjangan Reses DPRD	661.500.000,00	441.000.000,00	220.500.000,00	50,00
23.	Beban Pembebanan PPh kepada Pimpinan dan Anggota DPRD	149.259,00	996.290,00	(847.031,00)	(85,02)
24.	Beban Tunjangan Kesejahteraan Pimpinan dan Anggota DPRD	3.954.034.772,00	3.492.927.364,00	461.107.408,00	13,20
25.	Beban Tunjangan Transportasi DPRD	5.908.917.500,00	4.321.020.000,00	1.587.897.500,00	36,75
26.	Beban Uang Jasa Pengabdian DPRD	1.575.000,00	313.110.000,00	(311.535.000,00)	(99,50)
27.	Beban Gaji Pokok KDH/WKDH	42.900.000,00	0,00	42.900.000,00	∞
28.	Beban Tunjangan Jabatan KDH/WKDH	77.220.000,00	0,00	77.220.000,00	∞
29.	Beban Tunjangan Beras KDH/WKDH	1.593.240,00	0,00	1.593.240,00	∞
30.	Beban Tunjangan PPh/Tunjangan Khusus KDH/WKDH	508.273,00	0,00	508.273,00	∞
31.	Beban Pembulatan Gaji KDH/WKDH	1.760,00	0,00	1.760,00	∞
32.	Beban Iuran Jaminan Kesehatan KDH/WKDH	4.368.000,00	0,00	4.368.000,00	∞
33.	Beban Iuran Jaminan Kecelakaan Kerja KDH/WKDH	93.600,00	0,00	93.600,00	∞
34.	Beban Iuran Jaminan Kematian KDH/WKDH	280.800,00	0,00	280.800,00	∞
35.	Beban Insentif bagi KDH/WKDH atas Pemungutan Pajak Daerah	280.895.310,00	0,00	280.895.310,00	∞
36.	Beban Dana Operasional Pimpinan DPRD	110.880.000,00	92.400.000,00	18.480.000,00	20,00
37.	Beban Dana Operasional KDH/WKDH	399.000.000,00	400.000.000,00	(1.000.000,00)	(0,25)
38.	Beban Pegawai BLUD	1.396.630.000,00	1.321.180.000,00	75.450.000,00	5,71
Jumlah		**497.132.658.176,69**	**445.438.193.423,07**	**51.694.464.753,62**	**11,61**

Berikut disajikan tabel Perbedaan Beban Pegawai dan Belanja Pegawai Tahun Anggaran 2025.

Tabel 340. Perbedaan Beban Pegawai dan Belanja Pegawai Tahun 2025

No	Uraian	LO	LRA	Selisih
(1)	(2)	(3)	(4)	(5=3-4)
1.	Beban Gaji Pokok ASN	244.808.696.290,00	244.808.696.290,00	0,00
2.	Beban Tunjangan Keluarga ASN	22.915.433.493,00	22.915.433.493,00	0,00
3.	Beban Tunjangan Jabatan ASN	5.015.029.900,00	5.015.029.900,00	0,00
4.	Beban Tunjangan Fungsional ASN	14.343.359.940,00	14.343.359.940,00	0,00
5.	Beban Tunjangan Fungsional Umum ASN	4.355.560.196,00	4.355.560.196,00	0,00
6.	Beban Tunjangan Beras ASN	12.866.692.420,00	12.866.692.420,00	0,00
7.	Beban Tunjangan PPh/Tunjangan Khusus ASN	1.482.132.243,00	1.482.132.243,00	0,00
8.	Beban Pembulatan Gaji ASN	3.369.134,00	3.369.134,00	0,00
9.	Beban Iuran Jaminan Kesehatan ASN	17.621.181.085,00	14.246.389.421,00	3.374.791.664,00
10.	Beban Iuran Jaminan Kecelakaan Kerja ASN	500.268.798,00	500.268.798,00	0,00
11.	Beban Iuran Jaminan Kematian ASN	1.500.834.493,00	1.500.834.493,00	0,00
12.	Beban Tambahan Penghasilan berdasarkan Beban Kerja ASN	37.232.286.199,00	37.281.841.128,00	(49.554.929,00)
13.	Beban Tambahan Penghasilan berdasarkan Kondisi Kerja ASN	13.313.593.379,00	13.308.228.379,00	5.365.000,00
14.	Beban Tambahan Penghasilan berdasarkan Pertimbangan Objektif Lainnya ASN	103.465.466.307,69	88.257.555.830,69	15.207.910.477,00
15.	Beban Uang Representasi DPRD	775.740.000,00	775.740.000,00	0,00
16.	Beban Tunjangan Keluarga DPRD	65.677.500,00	65.677.500,00	0,00
17.	Beban Tunjangan Beras DPRD	91.466.160,00	91.466.160,00	0,00
18.	Beban Uang Paket DPRD	77.574.300,00	77.574.300,00	0,00
19.	Beban Tunjangan Jabatan DPRD	1.124.823.000,00	1.124.823.000,00	0,00
20.	Beban Tunjangan Alat Kelengkapan DPRD	99.525.825,00	99.525.825,00	0,00
21.	Beban Tunjangan Komunikasi Intensif Pimpinan dan Anggota DPRD	2.633.400.000,00	2.633.400.000,00	0,00
22.	Beban Tunjangan Reses DPRD	661.500.000,00	661.500.000,00	0,00
23.	Beban Pembebanan PPh kepada Pimpinan dan Anggota DPRD	149.259,00	149.259,00	0,00
24.	Beban Tunjangan Kesejahteraan Pimpinan dan Anggota DPRD	3.954.034.772,00	3.954.034.772,00	0,00
25.	Beban Tunjangan Transportasi DPRD	5.908.917.500,00	5.908.917.500,00	0,00
26.	Beban Uang Jasa Pengabdian DPRD	1.575.000,00	1.575.000,00	0,00
27.	Beban Gaji Pokok KDH/WKDH	42.900.000,00	42.900.000,00	0,00

No	Uraian	LO	LRA	Selisih
(1)	(2)	(3)	(4)	(5=3-4)
28.	Beban Tunjangan Jabatan KDH/WKDH	77.220.000,00	77.220.000,00	0,00
29.	Beban Tunjangan Beras KDH/WKDH	1.593.240,00	1.593.240,00	0,00
30.	Beban Tunjangan PPh/Tunjangan Khusus KDH/WKDH	508.273,00	508.273,00	0,00
31.	Beban Pembulatan Gaji KDH/WKDH	1.760,00	1.760,00	0,00
32.	Beban Iuran Jaminan Kesehatan KDH/WKDH	4.368.000,00	4.368.000,00	0,00
33.	Beban Iuran Jaminan Kecelakaan Kerja KDH/WKDH	93.600,00	93.600,00	0,00
34.	Beban Iuran Jaminan Kematian KDH/WKDH	280.800,00	280.800,00	0,00
35.	Beban Insentif bagi KDH/WKDH atas Pemungutan Pajak Daerah	280.895.310,00	280.895.310,00	0,00
36.	Beban Dana Operasional Pimpinan DPRD	110.880.000,00	110.880.000,00	0,00
37.	Beban Dana Operasional KDH/WKDH	399.000.000,00	399.000.000,00	0,00
38.	Beban Pegawai BLUD	1.396.630.000,00	1.396.630.000,00	0,00
Jumlah		**497.132.658.176,69**	**478.594.145.964,69**	**18.538.512.212,00**

Berikut dijelaskan lebih rinci terhadap beban yang realisasi Beban - LO yang berbeda dengan realisasi Belanja – LRA pada TA 2025.

5.4.2.1.1.1. Beban Iuran Jaminan Kesehatan ASN

Beban Iuran Jaminan Kesehatan ASN adalah kewajiban finansial yang harus dibayarkan oleh pemberi kerja untuk mendapatkan perlindungan kesehatan melalui program Jaminan Kesehatan Nasional (JKN) melalui BPJS Kesehatan.

Beban Iuran Jaminan Kesehatan ASN pada tahun 2025 sebesar Rp17.621.181.085,00.

Perbedaan Beban LO dan LRA sebagai berikut:

Realisasi Beban (LO)		Rp	17.621.181.085,00
Realisasi Belanja (LRA)		Rp	14.246.389.421,00
	Selisih	Rp	3.374.791.664,00

Selisih sebesar Rp3.374.791.664,00 tersebut terdiri atas:

1. Senilai Rp2.636.585.124,00 merupakan Utang Belanja Iuran Jaminan Kesehatan PNS (TPG PNS) Pemerintah Daerah Triwulan IV Tahun 2025 kepada BPJS Kesehatan kantor cabang Kotabumi.
2. Senilai Rp738.206.540,00 merupakan Utang Belanja Iuran Jaminan Kesehatan PPPK (TPP PPPK) Pemerintah Daerah Triwulan IV Tahun 2025 kepada BPJS Kesehatan kantor cabang Kotabumi.

5.4.2.1.1.2. Beban Tambahan Penghasilan berdasarkan Beban Kerja ASN

Beban Tambahan Penghasilan (TPP) berdasarkan Beban Kerja ASN adalah tambahan penghasilan yang diberikan kepada ASN yang bertujuan untuk meningkatkan kinerja, disiplin, dan kesejahteraan pegawai. TPP ini diberikan sebagai bentuk penghargaan atas beban kerja, prestasi kerja, kondisi kerja, dan faktor objektif lainnya. Pemberian TPP berdasarkan beban kerja dapat dipengaruhi oleh kemampuan keuangan daerah.

Beban Tambahan Penghasilan berdasarkan Beban Kerja ASN pada tahun 2025 sebesar Rp37.232.286.199,00

Perbedaan Beban LO dan LRA sebagai berikut:

Realisasi Beban TPP (LO)		Rp	37.232.286.199,00
Realisasi Belanja TPP (LRA)		(Rp	37.281.841.128,00)
	Selisih	(Rp	49.554.929,00)

Adapun rincian selisih sebesar Rp49.554.929,00 terdiri atas:

1. Senilai Rp101.414.729,00 merupakan Penyesuaian Utang Belanja Tambahan Penghasilan berdasarkan Beban Kerja PNS yang mengurangi beban (LO) tetapi tidak mengurangi LRA — Rp 101.414.729,00
2. Senilai Rp32.770.000,00 merupakan Utang Belanja Tambahan Penghasilan berdasarkan Beban Kerja ASN-Tambahan Penghasilan berdasarkan Beban Kerja PNS Kecamatan Way Tenong yang mengurangi beban (LO) tetapi tidak mengurangi LRA — Rp 32.770.000,00
3. Senilai Rp5.416.000,00 merupakan Utang Belanja Tambahan Penghasilan berdasarkan Beban Kerja ASN-Tambahan Penghasilan berdasarkan Beban Kerja PNS Kecamatan Sukau yang mengurangi beban (LO) tetapi tidak mengurangi LRA — Rp 5.416.000,00

4.	Senilai (Rp4.686.000,00) merupakan Penyesuaian Utang Belanja Tambahan Penghasilan berdasarkan Beban Kerja PPPK Kecamatan Batu Ketulis yang menambah beban (LO) tetapi tidak menambah LRA	(Rp	4.686.000,00)
5.	Senilai (Rp8.987.800,00) merupakan Penyesuaian Utang Belanja Tambahan Penghasilan berdasarkan Beban Kerja ASN-Tambahan Penghasilan berdasarkan Beban Kerja PNS Kecamatan BNS yang menambah beban (LO) tetapi tidak menambah LRA	(Rp	8.987.800,00)
	Jumlah	**Rp**	**49.554.929,00**

5.4.2.1.1.3. Beban Tambahan Penghasilan berdasarkan Kondisi Kerja

Beban Tambahan Penghasilan (TPP) berdasarkan Kondisi Kerja adalah Tambahan Penghasilan Pegawai (TPP) berdasarkan kondisi kerja adalah tunjangan ASN yang diberikan karena faktor risiko, lingkungan kerja, atau beban fisik/mental yang tinggi, ditetapkan melalui Peraturan Kepala Daerah (Perkada) dengan persetujuan Kemendagri. Komponen ini mencakup risiko kesehatan, keamanan, dan sarana prasarana.

Beban Tambahan Penghasilan berdasarkan Kondisi Kerja pada tahun 2025 sebesar Rp13.313.593.379,00 dibandingkan tahun 2024 Rp0,00 mengalami peningkatan sebesar Rp13.313.593.379,00.

Perbedaan Beban LO dan LRA sebagai berikut:

Realisasi Beban TPP (LO)		Rp	13.313.593.379,00
Realisasi Belanja TPP (LRA)		(Rp	13.308.228.379,00)
	Selisih	(Rp	5.365.000,00

Senilai Rp5.365.000,00 merupakan Penyesuaian Utang Belanja Tambahan Penghasilan berdasarkan Kondisi Kerja PPPK Bapenda yang menambah beban (LO) tetapi tidak menambah LRA

5.4.2.1.1.4. Beban Tambahan Penghasilan berdasarkan Pertimbangan Objektif Lainnya

Beban Tambahan Penghasilan (TPP) berdasarkan Pertimbangan Objektif Lainnya merupakan salah satu komponen dalam pemberian tambahan penghasilan pegawai negeri sipil (PNS) di lingkungan pemerintah daerah. TPP ini didasarkan pada kriteria khusus di luar beban kerja, prestasi kerja, kondisi kerja, tempat bertugas, atau kelangkaan profesi

Beban Tambahan Penghasilan berdasarkan Pertimbangan Objektif Lainnya pada tahun 2025 sebesar Rp103.465.466.307,69.

Perbedaan Beban LO dan LRA sebagai berikut:

Realisasi Beban TPP (LO)		Rp	103.465.466.307,69
Realisasi Belanja TPP (LRA)		(Rp	88.257.555.830,69)
	Selisih	Rp	15.207.910.477,00

Adapun rincian selisih sebesar Rp15.207.910.477,00 dapat dijelaskan sebagai berikut

Berikut disajikan tabel Perbedaan Beban Pegawai dan Belanja Pegawai Tahun Anggaran 2025.

Tabel 341. Rincian Selisih Beban Tambahan Penghasilan Berdasarkan Pertimbangan Objektif Lainnya dengan LRA Tahun 2025

No	Uraian	Memengaruhi	
		LO	LRA
1.	Senilai Rp124.013.400,00 merupakan pembayaran utang Tunjangan Profesi Guru (TPG) PNSD-Tunjangan Profesi Guru (TPG) PNSD Tahun 2024		124.013.400,00
2.	Senilai Rp13.053.499.769,00 merupakan penyesuaian pengakuan kewajiban Tunjangan Profesi Guru (TPG) PNSD-Tunjangan Profesi Guru (TPG) PNSD Tahun 2025	13.053.499.769,00	
3.	Senilai Rp30.151.800,00 merupakan pembayaran Tunjangan Khusus Guru (TKG) PNSD- Tunjangan Khusus Guru (TKG) PNSD Tahun 2024		30.151.800,00
4.	Senilai Rp632.500.000,00 merupakan Pembayaran Tambahan Penghasilan (Tamsil) Guru PNSD Tahun 2024 yang mengurangi Beban (LO) tetapi tidak mengurangi LRA		632.500.000,00
5.	Senilai Rp184.000.000,00 merupakan Penyesuaian Utang Tambahan Penghasilan (Tamsil) Guru PNSD Tahun 2025	184.000.000,00	
6.	Senilai Rp3.217.575.908,00 merupakan Penyesuaian Utang Belanja Tunjangan Khusus Guru (TKG) PNSD-Tunjangan Khusus Guru (TKG) PNSD	3.217.575.908,00	
7.	Senilai Rp890.000.000,00 merupakan pembayaran Tambahan Penghasilan (Tamsil) Guru PPPK Tahun 2024 yang mengurangi Beban (LO) tetapi tidak mengurangi LRA		890.000.000,00
8.	Senilai (Rp 429.500.000,00) merupakan penyesuaian Tambahan Penghasilan (Tamsil) Guru PPPK Tahun 2025 yang menambah Beban (LO) tetapi tidak menambah LRA	429.500.000,00	
	Jumlah	16.884.575.677,00	1.676.665.200,00
Selisih LO dikurangi LRA = Rp16.884.575.677,00 – Rp1.676.665.200,00 = Rp15.207.910.477,00			

5.4.2.1.2. Beban Barang dan Jasa

Beban Barang dan Jasa adalah beban pemakaian persediaan barang atau pemakaian/pengadaan jasa dari pihak ketiga yang memiliki keahlian dan pelayanan jasa tertentu untuk menunjang operasional kegiatan Pemerintah Kabupaten Lampung Barat, pada TA 2025 terdapat Beban Barang dan Jasa sebesar Rp260.302.608.185,56 atau 28,21% dari seluruh beban daerah, jika dibandingkan dengan beban barang dan jasa TA 2024 sebesar Rp252.185.752.710,38 maka mengalami peningkatan sebesar Rp8.116.855.475,18 atau 3,22%.

Tabel 342. Beban Barang dan Jasa TA 2025 dan 2024

No	Uraian	Tahun 2025 (Rp)	Tahun 2024 (Rp)	Kenaikan/ (Penurunan)	
				Rp	%
(1)	(2)	(3)	(4)	(5=3-4)	(6=5/4)
1.	Beban Barang Pakai Habis	60.676.188.253,65	45.095.586.822,63	15.580.601.431,02	34,55
2.	Beban Barang Tak Habis Pakai	71.485.350,00	20.462.790,00	51.022.560,00	249,34
3.	Beban Aset Tetap yang Tidak Memenuhi Kriteria Kapitalisasi	2.173.914.468,00	1.367.861.000,00	806.053.468,00	58,93
4.	Beban Jasa Kantor	46.780.327.624,00	45.632.510.052,00	1.147.817.572,00	2,52
5.	Beban Iuran Jaminan/Asuransi	17.125.673.419,00	15.559.571.998,00	1.566.101.421,00	10,07
6.	Beban Sewa Peralatan dan Mesin	2.891.608.980,00	1.785.010.000,00	1.106.598.980,00	61,99
7.	Beban Sewa Gedung dan Bangunan	1.427.194.000,00	1.519.323.000,00	(92.129.000,00)	(6,06)
8.	Beban Sewa Aset Tetap Lainnya	367.500.000,00	297.250.000,00	70.250.000,00	23,63
9.	Beban Jasa Konsultansi Konstruksi	4.546.410.870,00	2.653.236.244,00	1.893.174.626,00	71,35
10.	Beban Jasa Konsultansi Non Konstruksi	3.011.173.015,00	2.558.904.940,00	452.268.075,00	17,67
11.	Belanja Jasa Ketersediaan Layanan (Availibility Payment)	168.950,00	0,00	168.950,00	∞
12.	Beban Kursus/Pelatihan, Sosialisasi, Bimbingan Teknis serta Pendidikan dan Pelatihan	3.010.239.707,00	2.323.786.079,00	686.453.628,00	29,54
13.	Beban Pemeliharaan Tanah	9.000.000,00	227.432.820,00	(218.432.820,00)	(96,04)
14.	Beban Pemeliharaan Peralatan dan Mesin	4.195.750.484,00	4.973.697.653,00	(777.947.169,00)	(15,64)
15.	Beban Pemeliharaan Gedung dan Bangunan	584.114.993,00	536.209.850,00	47.905.143,00	8,93
16.	Beban Pemeliharaan Jalan, Jaringan, dan Irigasi	757.690.000,00	683.171.000,00	74.519.000,00	10,91
17.	Beban Pemeliharaan Aset Tetap Lainnya	8.163.000,00	8.170.000,00	(7.000,00)	(0,09)
18.	Beban Pemeliharaan Aset Tidak Berwujud	10.000.000,00	0,00	10.000.000,00	∞
19.	Beban Perjalanan Dinas Dalam Negeri	32.383.500.508,00	41.155.717.170,00	(8.772.216.662,00)	(21,31)
20.	Beban Uang yang Diberikan Kepada Pihak Ketiga/Pihak Lain/ Masyarakat	1.308.549.000,00	1.412.882.500,00	(104.333.500,00)	(7,38)
21.	Beban Jasa yang Diberikan kepada Pihak Ketiga/Pihak Lain/Masyarakat	3.139.642.654,00	3.523.287.896,00	(383.645.242,00)	(10,89)
22.	Beban Barang dan Jasa BOS	0,00	17.798.600.601,00	(17.798.600.601,00)	(100,00)
23.	Beban Barang dan Jasa BOSP-BOS	26.401.551.162,00	9.754.084.359,00	16.647.466.803,00	170,67
24.	Beban Barang dan Jasa BOSP-BOP PAUD	97.858.000,00	528.095.000,00	(430.237.000,00)	(81,47)
25.	Beban Barang dan Jasa BOSP-BOP Kesetaraan	106.788.400,00	148.503.000,00	(41.714.600,00)	(28,09)
26.	Beban Barang dan Jasa BOK Puskesmas	11.935.199.510,31	12.614.091.934,93	(678.892.424,62)	(5,38)
27.	Beban Barang dan Jasa BLUD	37.305.020.688,24	40.008.306.000,82	(2.703.285.312,58)	(6,76)
Jumlah		**260.324.713.036,20**	**252.185.752.710,38**	**8.138.960.325,82**	**3,23**

Berikut disajikan tabel Perbedaan Beban Barang dan Jasa dan Belanja Barang dan Jasa Tahun Anggaran 2025.

Tabel 343. Selisih Beban Barang dan Jasa-LO dengan Belanja Barang dan Jasa-LRA Tahun 2025

No	Uraian	LO	LRA	Selisih
(1)	(2)	(3)	(4)	(5=3-4)
1.	Beban Barang Pakai Habis	60.676.188.253,65	58.323.745.912,00	2.352.442.341,65
2.	Beban Barang Tak Habis Pakai	71.485.350,00	73.843.072,00	(2.357.722,00)
3.	Beban Aset Tetap yang Tidak Memenuhi Kriteria Kapitalisasi	2.173.914.468,00	194.882.319,00	1.979.032.149,00
4.	Beban Jasa Kantor	46.780.327.624,00	46.741.237.823,00	39.089.801,00
5.	Beban Iuran Jaminan/Asuransi	17.125.673.419,00	17.323.543.279,00	(197.869.860,00)
6.	Beban Sewa Peralatan dan Mesin	2.891.608.980,00	2.891.608.980,00	0,00
7.	Beban Sewa Gedung dan Bangunan	1.427.194.000,00	1.427.194.000,00	0,00
8.	Beban Sewa Aset Tetap Lainnya	367.500.000,00	367.500.000,00	0,00
9.	Beban Jasa Konsultansi Konstruksi	4.546.410.870,00	5.344.787.583,00	(798.376.713,00)
10.	Beban Jasa Konsultansi Non Konstruksi	3.011.173.015,00	3.011.173.015,00	0,00
11.	Belanja Jasa Ketersediaan Layanan (Availibility Payment)	168.950,00	168.950,00	0,00
12.	Beban Kursus/Pelatihan, Sosiseperalisasi, Bimbingan Teknis serta Pendidikan dan Pelatihan	3.010.239.707,00	3.010.239.707,00	0,00
13.	Beban Pemeliharaan Tanah	9.000.000,00	9.000.000,00	0,00
14.	Beban Pemeliharaan Peralatan dan Mesin	4.195.750.484,00	4.195.750.484,00	0,00
15.	Beban Pemeliharaan Gedung dan Bangunan	584.114.993,00	595.589.993,00	(11.475.000,00)
16.	Beban Pemeliharaan Jalan, Jaringan, dan Irigasi	757.690.000,00	757.690.000,00	0,00
17.	Beban Pemeliharaan Aset Tetap Lainnya	8.163.000,00	8.163.000,00	0,00

No	Uraian	LO	LRA	Selisih
(1)	(2)	(3)	(4)	(5=3-4)
18.	Beban Pemeliharaan Aset Tidak Berwujud	10.000.000,00	0,00	10.000.000,00
19.	Beban Perjalanan Dinas Dalam Negeri	32.383.500.508,00	32.383.500.508,00	0,00
20.	Beban Uang yang Diberikan Kepada Pihak Ketiga/Pihak Lain/Masyarakat	1.308.549.000,00	1.308.549.000,00	0,00
21.	Beban Jasa yang Diberikan kepada Pihak Ketiga/Pihak Lain/Masyarakat	3.139.642.654,00	3.139.642.654,00	0,00
22.	Beban Barang dan Jasa BOSP-BOS	26.401.551.162,00	26.401.551.162,00	0,00
23.	Beban Barang dan Jasa BOSP-BOP PAUD	97.858.000,00	97.858.000,00	0,00
24.	Beban Barang dan Jasa BOSP-BOP Kesetaraan	106.788.400,00	106.788.400,00	0,00
25.	Beban Barang dan Jasa BOK Puskesmas	11.935.199.510,31	11.935.199.510,31	0,00
26.	Beban Barang dan Jasa BLUD	37.305.020.688,24	39.019.308.085,38	(1.714.287.397,14)
	Jumlah	**260.324.713.036,20**	**258.668.515.436,69**	**1.656.197.599,51**

Berikut dijelaskan lebih rinci hanya untuk Beban - LO yang berbeda dengan realisasi Belanja – LRA saja, sementara untuk Beban-LO dan Belanja-LRA yang tidak memiliki selisih tidak dijelaskan lebih lanjut karena pada prinsipnya sama persis dengan penjelasan yang ada pada Laporan Realisasi Anggaran.

5.4.2.1.2.1. Beban Barang Pakai Habis

Beban barang pakai habis adalah biaya yang diakui terkait dengan bahan-bahan yang habis digunakan dalam kegiatan operasional pemerintah daerah, seperti alat tulis, perlengkapan kantor, atau bahan bakar. Beban ini diakui di akhir periode akuntansi setelah melakukan penghitungan persediaan awal, pembelian, dan sisa persediaan akhir.

Beban bahan pakai habis pada tahun 2025 sebesar Rp60.676.188.253,65

Realisasi Beban bahan pakai habis (LO)		Rp	60.676.188.253,65
Realisasi Belanja bahan pakai habis (LRA)		(Rp	58.323.745.912,00
	Selisih	Rp	2.352.442.341,65

Selisih sebesar Rp2.352.442.341,65 merupakan penyesuaian yang mengakibatkan penambahan Beban LO atau mengurangi Beban LO yang menjadi aset tetapi tidak mengurangi LRA, rincian sebagai berikut:

1.	Beban Bahan-Bahan Bangunan dan Konstruksi	(Rp	7.878.200,00)
2.	Beban Bahan-Bahan Kimia	Rp	534.272.650,34
3.	Beban Bahan-Bahan Bakar dan Pelumas	(Rp	26.861.000,00)
4.	Beban Alat/Bahan untuk Kegiatan Kantor-Alat Tulis Kantor	(Rp	180.082.186,00)
5.	Beban Alat/Bahan untuk Kegiatan Kantor-Kertas dan Cover	Rp	4.560.000,00
6.	Beban Alat/Bahan untuk Kegiatan Kantor-Bahan Cetak	(Rp	18.525.000,00)
7.	Beban Alat/Bahan untuk Kegiatan Kantor-Benda Pos	Rp	86.000,00
8.	Beban Alat/Bahan untuk Kegiatan Kantor Persediaan Dokumen/Administrasi Tender	Rp	239.734.984,00
9.	Beban Alat/Bahan untuk Kegiatan Kantor -Bahan Komputer	(Rp	5.128.516,00)
10.	Beban Alat/Bahan untuk Kegiatan Kantor-Perabot Kantor	(Rp	42.328.820,00)
11.	Belanja Alat/Bahan untuk Kegiatan Kantor-Alat Listrik	(Rp	619.000,00)
12.	Beban Alat/Bahan untuk Kegiatan Kantor-Alat/Bahan untuk Kegiatan Kantor Lainnya	(Rp	940.500,00)
13.	Beban Obat-Obatan-Obat	Rp	2.163.436.115,34
14.	Beban Obat-Obatan-Obat-Obatan Lainnya	Rp	57.958.000,00
15.	Beban Barang untuk Dijual/Diserahkan kepada Masyarakat	(Rp	315.157.811,03)
16.	Beban Barang untuk Dijual/Diserahkan kepada Pihak Ketiga/Pihak Lain	(Rp	51.554.375,00)
17.	Beban Natura dan Pakan-Natura	(Rp	30.000,00)
18.	Beban Natura dan Pakan-Natura dan Pakan Lainnya	Rp	1.500.000,00
	Jumlah	**(Rp**	**2.352.442.341,65)**

5.4.2.1.2.2. Beban Barang Tak Habis Pakai

Beban Barang Tak Habis Pakai adalah biaya yang timbul dari penggunaan komponen, peralatan, atau inventaris tahan lama dalam kegiatan operasional, yang tidak langsung habis sekali pakai namun memiliki masa manfaat relatif lama (seperti pipa atau suku cadang).

Beban Barang Tak Habis Pakai pada tahun 2025 sebesar Rp71.485.350,00

Realisasi Beban Barang Tak Habis Pakai (LO)	Rp	71.485.350,00
Realisasi Belanja Barang Tak Habis Pakai (LRA)	(Rp	73.843.072,00

Selisih	(Rp	2.357.722,00)

Selisih sebesar Rp2.357.722,00 merupakan beban Barang Tak Habis Pakai berupa pipa-pipa plastik PVC (UPVC) yang di reklasifikasi ke aset tetap bangunan gedung kantor.

5.4.2.1.2.3. Beban Aset Tetap yang Tidak Memenuhi Kriteria Kapitalisasi

Beban Aset Tetap yang Tidak Memenuhi Kriteria Kapitalisasi adalah pengeluaran terkait perolehan atau perbaikan aset yang, meskipun terkait dengan aset tetap, tidak memenuhi batasan jumlah (minimal kapitalisasi).

Beban Aset Tetap yang Tidak Memenuhi Kriteria Kapitalisasi pada tahun 2025 sebesar Rp2.173.914.468,00

Realisasi Beban (LO)	Rp	2.173.914.468,00
Realisasi Belanja (LRA)	(Rp	194.882.319,00
Selisih	Rp	1.979.032.149,00

Jumlah selisih ini merupakan penyesuaian di akhir tahun yaitu:

Belanja Modal dibawah nilai kapitalisasi Barang Milik Daerah

1. Belanja Modal Peralatan dan mesin yang tidak menjadi aset (Ekstrakomptabel)	Rp	1.115.455.126,00
2. Belanja Modal Gedung dan Bangunan yang tidak menjadi aset (Ekstrakomptabel)	Rp	62.666.523,00
3. Belanja Modal Aset Tetap Jalan, Jaringan, dan Irigasi tidak menjadi aset koreksi karena kesalahan perhitungan nilai pada SPPAT sehingga mengkibatkan biaya administrasi proyek tidak dapat dikapitalisasi	Rp	535.550.500,00
4. Belanja Modal Aset Tetap Lainnya yang tidak menjadi aset (Ekstrakomptabel)	Rp	265.360.000,00
Selisih	Rp	1.979.032.149,00

5.4.2.1.2.4. Beban Jasa Kantor

Beban Jasa Kantor adalah biaya yang dikeluarkan untuk menjalankan kegiatan operasional perkantoran, seperti biaya sewa kantor, biaya utilitas (listrik, air, telepon, internet).

Beban Jasa Kantor tahun 2025 sebesar Rp46.780.327.624,00

Perhitungan perbedaan realisasi Beban Jasa Kantor dan Belanja Jasa Kantor sebagai berikut

Realisasi Beban Jasa Kantor (LO)	Rp	46.780.327.624,00
Realisasi Belanja Jasa Kantor (LRA)	(Rp	46.741.237.823,00
Selisih	Rp	39.089.801,00

Jumlah selisih ini merupakan penyesuaian pada akhir tahun atas konsumsi jasa kantor.

1. Senilai Rp3.360.000,00 Merupakan Beban Jasa Tenaga Penanganan Prasarana dan Sarana Umum Menjadi Aset yang mengurangi beban (LO) tetapi tidak mengurangi LRA	(Rp	3.360.000,00)
2. Penyesuaian Beban Tagihan Telepon	Rp	2.104.520,00
3. Penyesuaian Beban Tagihan Air	Rp	1.094.274,00
4. Penyesuaian Beban Tagihan Listrik	Rp	40.673.247,00
5. Senilai (Rp17.879.148,00) merupakan Penyesuaian Utang Belanja Tagihan Kawat/Faksimili/Internet/TV merupakan pembayaran belanja tahun 2025	Rp	17.879.148,00
6. Senilai Rp20.572.105,00 merupakan Penyesuaian Utang Belanja Tagihan Kawat/Faksimili/Internet/TV Berlangganan merupakan pembayaran belanja tahun 2024	(Rp	20.572.105,00)
7. Penyesuaian Beban Rekening Penerangan Jalan Umum	Rp	1.270.717,00
Selisih	Rp	39.089.801,00

5.4.2.1.2.5. Beban Iuran Jaminan/Asuransi

Beban iuran jaminan/asuransi adalah biaya yang dibayarkan oleh pemerintah daerah kepada penyedia asuransi sebagai imbalan atas perlindungan atau jaminan yang diberikan.

Realisasi Beban iuran jaminan/asuransi tahun 2025 sebesar Rp17.125.673.419,00.

Perhitungan perbedaan Beban iuran jaminan/asuransi dan Belanja iuran jaminan/asuransi sebagai berikut

Realisasi Beban Iuran Jaminan/Asuransi (LO)	Rp	17.125.673.419,00

Realisasi Belanja Iuran Jaminan/Asuransi (LRA)		(Rp	17.323.543.279,00
	Selisih	(Rp	197.869.860,00)

Selisih senilai Rp197.869.860,00 merupakan pembayaran Iuran Jaminan Kesehatan bagi Kepala Desa dan BPJS Aparat Pekon bulan Desember 2024, dibayarkan pada tahun 2025.

5.4.2.1.2.6. Beban Jasa Konsultansi Konstruksi

Beban Jasa Konsultansi Konstruksi merupakan akun biaya dalam pengadaan barang/jasa pemerintah yang digunakan untuk mencatat alokasi anggaran atau pengeluaran atas layanan profesional tenaga ahli. Layanan ini mencakup seluruh atau sebagian kegiatan pengkajian, perencanaan, perancangan, pengawasan, dan manajemen penyelenggaraan konstruksi suatu bangunan.

Realisasi Jasa Konsultansi Konstruksi tahun 2025 sebesar Rp4.546.410.870,00

Perhitungan perbedaan Beban dan Belanja Jasa Konsultansi Konstruksi sebagai berikut

Realisasi Beban Jasa Konsultansi Konstruksi (LO)		Rp	4.546.410.870,00
Realisasi Belanja Jasa Konsultansi Konstruksi (LRA)		(Rp	5.344.787.583,00
	Selisih	(Rp	798.376.713,00)

Selisih perbedaan antara Beban dan Belanja Jasa Konsultansi Konstruksi sebesar Rp798.376.713,00 dijelaskan berikut:

1. Senilai Rp278.717.670,00 merupakan belanja jasa konsultansi perencanaan rekayasa-jasa desain Rekayasa untuk konstruksi pondasi serta struktur bangunan menjadi aset yang mengurangi beban (LO) tetapi tidak mengurangi LRA
2. Senilai Rp48.228.945,00 Merupakan belanja jasa konsultansi perencanaan penataan ruang-pengembangan pemanfaatan ruang menjadi aset yang mengurangi beban (LO) tetapi tidak mengurangi LRA .
3. Senilai Rp405.187.518,00 merupakan belanja jasa konsultansi pengawasan rekayasa-jasa pengawas pekerjaan konstruksi bangunan gedung menjadi aset yang mengurangi beban (LO) tetapi tidak mengurangi LRA
4. Senilai Rp66.242.580,00 merupakan belanja jasa konsultansi pengawasan penataan ruang menjadi aset yang mengurangi beban (LO) tetapi tidak mengurangi LRA.

5.4.2.1.2.7. Beban Pemeliharaan Gedung dan Bangunan

Beban pemeliharaan gedung dan bangunan adalah biaya yang dikeluarkan untuk menjaga kondisi fisik, fungsional, dan estetika gedung agar tetap dalam kondisi baik dan aman digunakan. Ini termasuk biaya perawatan rutin, perbaikan, dan penggantian komponen yang rusak.

Realisasi Beban pemeliharaan gedung dan bangunan tahun 2025 sebesar Rp584.114.993,00

Perhitungan perbedaan Beban pemeliharaan gedung dan bangunan dan Belanja pemeliharaan gedung dan bangunan sebagai berikut

Realisasi Beban Pemeliharaan Gedung dan Bangunan (LO)		Rp	584.114.993,00
Realisasi Belanja Pemeliharaan Gedung dan Bangunan (LRA)		(Rp	595.589.993,00
	Selisih	(Rp	11.475.000,00)

Selisih sebesar Rp11.475.000,00 merupakan beban pemeliharaan bangunan gedung- bangunan gedung tempat kerja-bangunan gedung kantor menjadi aset yang mengurangi beban (LO) tetapi tidak mengurangi LRA.

5.4.2.1.2.8. Beban Pemeliharaan Aset Tidak Berwujud

Beban pemeliharaan aset tidak berwujud adalah pengeluaran yang terjadi setelah perolehan atau pengembangan aset (seperti *lisensi, software, atau paten*) untuk mempertahankan manfaat ekonomi awalnya, yang diakui langsung sebagai beban pada periode terjadinya.

Realisasi Beban pemeliharaan aset tidak berwujud tahun 2025 sebesar Rp10.000.000,00

Perhitungan perbedaan Beban dan Belanja pemeliharaan aset tidak berwujud sebagai berikut:

Realisasi Beban Pemeliharaan Aset Tidak Berwujud (LO)		Rp	10.000.000,00
Realisasi Belanja Pemeliharaan Aset Tidak Berwujud (LRA)		(Rp	0,00)
	Selisih	Rp	10.000.000,00

Selisih sebesar Rp10.000.000,00 yaitu mencatat reklasifikasi beban pada Badan Pendapatan Daerah atas koreksi belanja modal tidak berwujud - software (Web Bapenda) yang tidak memenuhi klasifikasi untuk menjadi aset/non set ke Beban Pemeliharaan Aset Tidak Berwujud-Software keg. Analisa dan Pengembangan Pajak Daerah, serta

Penyusunan Kebijakan Pajak Daerah, TBP :18.04/06.0/000112/UP/5.02.0.00.0.00.02.0000/P1/5/2025 Rp10.000.000,00.

5.4.2.1.2.9. Beban Barang dan Jasa BLUD

Beban barang dan jasa pada Badan Layanan Umum Daerah (BLUD) adalah biaya yang timbul akibat pemanfaatan barang dan jasa dalam mendukung kegiatan operasional BLUD. Ini mencakup berbagai jenis pengeluaran, seperti pembelian barang konsumsi dan jasa, perjalanan dinas, pemeliharaan, dan pembayaran honorarium.

Realisasi Beban Barang dan Jasa BLUD-LO tahun 2025 sebesar Rp37.305.020.688,24

Perhitungan perbedaan Beban Barang dan Jasa BLUD dan Belanja Barang dan Jasa BLUD sebagai berikut:

Realisasi Beban Barang dan Jasa BLUD (LO)		Rp	37.305.020.688,24
Realisasi Belanja Barang dan Jasa BLUD (LRA)		(Rp	39.019.308.085,38
	Selisih	(Rp	1.714.287.397,14)

Jumlah selisih ini merupakan penyesuaian pada akhir tahun atas Beban Barang dan Jasa BLUD

1.	Senilai Rp690.780.249,00 merupakan Penyesuaian Utang Belanja Barang dan Jasa BLUD Puskesmas yang mengurangi beban (LO) tetapi tidak mengurangi LRA	(Rp	690.780.249,00)
2.	Senilai Rp512.010.065,00 merupakan Penyesuaian Utang Utang Belanja Barang dan Jasa BLUD yang mengurangi beban (LO) tetapi tidak mengurangi LRA	(Rp	512.010.065,00)
3.	Senilai Rp511.497.083,14 merupakan Penyesuaian Persediaan melalui Beban Barang dan Jasa BLUD yang mengurangi beban (LO) tetapi tidak mengurangi LRA	(Rp	511.497.083,14)
	Selisih	(Rp	1.714.287.397,14)

5.4.2.1.3. Beban Bunga

Beban ini merupakan Beban Bunga yang harus dibayarkan/ dikeluarkan akibat dari peminjaman uang kepada PT SMI Perjanjan nomor PERJ-165/SMI/1021 Tanggal 25 Oktober 2021, bunga 5,66% per annum, bunga dibayarkan setiap tanggal 25.

Pada TA 2025 terdapat Beban Bunga sebesar Rp1.482.038.506,52 atau 0,15% dari seluruh beban, jika dibandingkan dengan Beban Bunga TA 2024 sebesar Rp2.518.033.554,00 maka mengalami penurunan (Rp1.035.995.047,48) atau (41,14%).

Tabel 344. Beban Bunga TA 2025 dan 2024

No	Uraian	Tahun 2025 (Rp)	Tahun 2024 (Rp)	Kenaikan/ (Penurunan)	
				Rp	%
(1)	(2)	(3)	(4)	(5=3-4)	(6=5/4)
1.	Beban Bunga Utang atas Pinjaman kepada Lembaga Keuangan Bukan Bank (LKBB)-BUMN-Jangka Menengah	1.482.038.506,52	2.518.033.554,00	(1.035.995.047,48)	(41,14)
Jumlah		**1.482.038.506,52**	**2.518.033.554,00**	**(1.035.995.047,48)**	**(41,14)**

Berikut disajikan tabel Perbedaan Beban Bunga dan Belanja Bunga Tahun Anggaran 2025.

Tabel 345. Selisih Beban Bunga dengan Belanja Beban Tahun 2025

No	Uraian	LO	LRA	Selisih	Ket
(1)	(2)	(3)	(4)	(5=3-4)	6
1.	Beban Bunga Utang atas Pinjaman kepada Lembaga Keuangan Bukan Bank (LKBB)-BUMN-Jangka Menengah	1.482.038.506,52	1.498.976.013,00	(16.937.506,48)	(1,14)
Jumlah		**1.482.038.506,52**	**1.498.976.013,00**	**(16.937.506,48)**	**(1,14)**

Selisih beban bunga LO dengan Belanja Bunga (LRA) sebesar Rp16.937.506,00 = Utang Bunga Awal tahun – utang bunga akhir tahun + biaya administrsi bank (Rp32.396.851,00 -Rp15.494.144,52 + Rp34.800,00).

Berikut disajikan Beban Bunga Per Bulan selama tahun 2025.

Tabel 346. Beban Bunga Per Bulan Tahun 2025

No	Bulan	Jumlah (Rp)	Keterangan
(1)	(2)	(3)	(4)
1.	Januari (Total nilai SP2D Rp167.386.630,00 – Utang bunga tahun lalu Rp32.396.851,00)	134.989.779,00	SP2D 18.04/04.0/000002/LS/5.02
2.	Februari	160.109.075,00	SP2D 18.04/04.0/000019/LS/5.02
3.	Maret	138.041.655,00	SP2D 18.04/04.0/000028/LS/5.02
4.	April	145.553.968,00	SP2D 18.04/04.0/000085/LS/5.02
5.	Mei	133.815.977,00	SP2D 18.04/04.0/000183/LS/5.02
6.	Juni	130.998.859,00	SP2D 18.04/04.0/000222/LS/5.02
7.	Juli	119.730.389,00	SP2D 18.04/04.0/000238/LS/5.02
8.	Agustus	116.443.751,00	SP2D 18.04/04.0/000381/LS/5.02
9.	September	109.166.197,00	SP2D 18.04/04.0/000400/LS/5.02
10.	Oktober	98.602.006,00	SP2D 18.04/04.0/000501/LS/5.02
11.	November	94.611.089,00	SP2D 18.04/04.0/000569/LS/5.02
12.	Desember	84.516.417,00	SP2D 18.04/04.0/000837/LS/5.02
13.	Biaya Transfer/ kliring/ biaya administrasi bank	(34.800,00)	Biaya Kliring 1 Thn, @Rp2.900 x 12 bln
14.	26 s.d. 31 Desember	15.494.144,52	Utang Bunga Tahun 2025
Jumlah		**1.482.038.506,52**	

5.4.2.1.4. Beban Subsidi

Pada Tahun Anggaran 2025 dan 2024 Pemerintah Kabupaten Lampung Barat tidak memiliki beban subsidi.

5.4.2.1.5. Beban Hibah

Beban Hibah adalah beban Pemerintah Kabupaten Lampung Barat dalam bentuk uang/ barang atau jasa kepada pemerintah daerah lainnya/ masyarakat yang timbul karena adanya perikatan, pada TA 2025 terdapat beban hibah sebesar Rp16.788.756.267,00 atau 1,71% dari seluruh beban, jika dibandingkan dengan beban hibah TA 2024 sebesar Rp51.766.978.290,00 mengalami penurunan sebesar (Rp34.978.222.023,00 atau (67,57%), beban hibah disajikan pada tabel berikut.

Tabel 347. Beban Hibah TA 2025 dan 2024

No	Uraian	Tahun 2025 (Rp)	Tahun 2024 (Rp)	Kenaikan/ (Penurunan)	
				Rp	%
(1)	(2)	(3)	(4)	(5=3-4)	(6=5/4)
1.	Beban Hibah Uang kepada Pemerintah Pusat	2.394.662.014,00	25.519.241.057,00	(23.124.579.043,00)	(90,62)
2.	Beban Hibah Barang kepada Pemerintah Pusat	2.467.609.400,00	1.283.201.042,00	1.184.408.358,00	92,30
3.	Beban Hibah Uang kepada Badan dan Lembaga yang Bersifat Nirlaba, Sukarela dan Sosial yang Dibentuk Berdasarkan Peraturan Perundang-Undangan	4.155.458.500,00	3.691.002.800,00	464.455.700,00	12,58
4.	Beban Hibah Uang kepada Badan dan Lembaga Nirlaba, Sukarela dan Sosial yang Telah Memiliki Surat Keterangan Terdaftar	3.279.215.000,00	2.936.230.000,00	342.985.000,00	11,68
5.	Beban Hibah Uang kepada Badan dan Lembaga Nirlaba, Sukarela Bersifat Sosial Kemasyarakatan	440.000.000,00	375.000.000,00	65.000.000,00	17,33
6.	Beban Hibah Barang kepada Badan dan Lembaga Nirlaba, Sukarela Bersifat Sosial Kemasyarakatan	0,00	10.967.257.832,00	(10.967.257.832,00)	(100,00)
7.	Beban Hibah Uang kepada Koperasi	15.000.000,00	15.000.000,00	0,00	
8.	Belanja Hibah Uang kepada Organisasi Kemasyarakatan yang Berbadan Hukum Indonesia	90.000.000,00	165.000.000,00	(75.000.000,00)	(45,45)
9.	Beban Hibah Jasa kepada Organisasi Kemasyarakatan yang Berbadan Hukum Indonesia	10.000.000,00	0,00	10.000.000,00	∞
10.	Beban Hibah Uang Dana BOS yang Diterima oleh Satdikdas Swasta	3.501.632.300,00	3.688.252.000,00	(186.619.700,00)	(5,06)
11.	Beban Hibah Bantuan Keuangan Kepada Partai Politik	694.765.253,00	667.578.559,00	27.186.694,00	4,07
12.	Beban Hibah Dana BOSP-BOP PAUD	2.341.789.800,00	2.459.215.000,00	(117.425.200,00)	(4,77)
Jumlah		**19.390.132.267,00**	**51.766.978.290,00**	**(32.376.846.023,00)**	**(62,54)**

Berikut disajikan tabel Perbedaan Beban Hibah dengan Belanja Hibah Tahun Anggaran 2025

Tabel 348. Selisih Beban Hibah dengan Belanja Hibah Tahun 2025

No	Uraian	LO	LRA	Selisih
(1)	(2)	(3)	(4)	(5=3-4)
1.	Beban Hibah Uang kepada Pemerintah Pusat	2.394.662.014,00	1.894.662.014,00	500.000.000,00
2.	Beban Hibah Barang kepada Pemerintah Pusat	2.467.609.400,00	366.233.400,00	2.101.376.000,00
3.	Beban Hibah Uang kepada Badan dan Lembaga yang Bersifat Nirlaba, Sukarela dan Sosial yang Dibentuk Berdasarkan Peraturan Perundang-Undangan	4.155.458.500,00	3.108.458.500,00	1.047.000.000,00

No	Uraian	LO	LRA	Selisih
(1)	(2)	(3)	(4)	(5=3-4)
4.	Beban Hibah Uang kepada Badan dan Lembaga Nirlaba, Sukarela dan Sosial yang Telah Memiliki Surat Keterangan Terdaftar	3.279.215.000,00	3.279.215.000,00	0,00
5.	Beban Hibah Uang kepada Badan dan Lembaga Nirlaba, Sukarela Bersifat Sosial Kemasyarakatan	440.000.000,00	440.000.000,00	0,00
6.	Beban Hibah Uang kepada Koperasi	15.000.000,00	15.000.000,00	0,00
7.	Belanja Hibah Uang kepada Organisasi Kemasyarakatan yang Berbadan Hukum Indonesia	90.000.000,00	90.000.000,00	0,00
8.	Beban Hibah Jasa kepada Organisasi Kemasyarakatan yang Berbadan Hukum Indonesia	10.000.000,00	10.000.000,00	0,00
9.	Beban Hibah Uang Dana BOS yang Diterima oleh Satdikdas Swasta	3.501.632.300,00	3.501.632.300,00	0,00
10.	Beban Hibah Bantuan Keuangan Kepada Partai Politik	694.765.253,00	694.765.253,00	0,00
11.	Beban Hibah Dana BOSP-BOP PAUD	2.341.789.800,00	2.341.789.800,00	0,00
Jumlah		**19.390.132.267,00**	**15.741.756.267,00**	**3.648.376.000,00**

Selisih sebesar Rp3.648.376.000,00 merupakan:

1. sebesar Rp1.047.000.000,00 merupakan beban Hibah Barang Milik Daerah Kabupaten Lampung Barat Kepada Kantor Kejaksaan Negeri Lampung Barat berupa Tanah Kosong yang merupakan reklasifikasi dari beban barang dan jasa pada Setdakab.
2. Sebesar Rp500.000.000,00 berupa hibah uang kepada pemerintah pusat (kodim) untuk pembangunan sarana olah raga, merupakan reklasifikasi dari beban barang dan jasa pada Dinas PMP.
3. Sebesar Rp2.101.376.000,00 merupakan hibah uang kepada instanssi vertikal (Kepada Polres Lampung Barat senilai Rp1.056.992.000,00; ke Kodim sebesar Rp354.233.000,00; Kejaksaan Negeri Lampung Barat sebesar Rp690.151.000,00), merupakan reklasifikasi dari beban barang dan jasa pada Dinas PUPR.

5.4.2.1.6. Beban Penyisihan Piutang

Beban Penyisihan Piutang merupakan taksiran nilai piutang yang kemungkinan tidak dapat diterima pembayarannya dimasa yang akan datang dari entitas lain, penghitungan beban penyisihan piutang tergantung jenis piutang dan sesuai dengan Kebijakan Akuntansi Kabupaten Lampung Barat tentang Akuntansi Piutang. Tahun 2025 beban penyisihan piutang sebesar Rp4.127.209.893,16. Jika dibandingkan dengan beban penyisihan pada TA 2024 sebesar Rp342.946.375,66 maka mengalami peningkatan sebesar Rp3.784.263.517,50 atau 1.103,46%.

Beban penyisihan piutang disajikan pada tabel berikut:

Tabel 349. Beban Penyisihan Piutang TA 2025 dan 2024

No	Uraian	Tahun 2025 (Rp)	Tahun 2024 (Rp)	Kenaikan/ (Penurunan)	
				Rp	%
(1)	(2)	(3)	(4)	(5=3-4)	(6=5/4)
1.	Beban Penyisihan Piutang Pajak Daerah	4.335.984,01	11.632.053,08	(7.296.069,07)	(62,72)
2.	Beban Penyisihan Piutang Retribusi Daerah	54.518.968,78	54.114.916,55	404.052,23	0,75
3.	Beban Penyisihan Piutang Hasil Pengelolaan Kekayaan Daerah yang Dipisahkan	0,00	59.225.065,00	(59.225.065,00)	(100,00)
4.	Beban Penyisihan Piutang Lain-Lain PAD yang Sah	99.036.720,22	18.499.147,00	80.537.573,22	435,36
5.	Beban Penyisihan Piutang Transfer Pemerintah Pusat	994.128.400,00	199.475.194,03	794.653.205,97	398,37
6.	Beban Penyisihan Piutang Transfer Antar Daerah	2.975.189.820,15	0,00	2.975.189.820,15	∞
Jumlah		**4.127.209.893,16**	**342.946.375,66**	**3.784.263.517,50**	**1.103,46**

Tabel 350. Beban Penyisihan Piutang Per Perangkat Daerah TA 2025 dan 2024

No	OPD	Uraian	Kualitas Piutang	%	Tahun 2025 (Rp)	Tahun 2024 (Rp)	Kenaikan/ (Penurunan)	
							Rp	%
(1)	(2)	(3)			(4)	(5)	(6=4-5)	(7=6/5)
1.	**Beban Penyisihan Piutang Pajak Daerah**							
	Bapenda	Beban Penyisihan Piutang Pajak Reklame Papan/Billboard/ Videotron/Megatron	Lancar	0,50	68.637,37	0,00	68.637,37	∞
	Bapenda	Beban Penyisihan Piutang Pajak Air Tanah	Lancar	0,50	823,73	0,00	823,73	∞
	Bapenda	Beban Penyisihan Piutang Pajak Mineral bukan Logam dan Batuan Lainnya	Lancar	0,50	56.751,44	0,00	56.751,44	∞
	Bapenda	Beban Penyisihan Piutang PBBP2	Lancar	0,50	750.602,47	31.044,58	719.557,89	2.317,82
		Beban Penyisihan Piutang PBBP2	Kurang Lancar	10,00	348.182,00	0,00	348.182,00	∞
	Bapenda	Beban Penyisihan Piutang PBJT-Restoran	Macet	100,00	2.958.717,50	11.588.008,50	(8.629.291,00)	(74,47)
	Bapenda	Beban Penyisihan Piutang PBJT-Penyediaan atau Penyelenggaraan Tempat Parkir	Lancar	0,50	82.500,00	13.000,00	69.500,00	534,62
	Bapenda	Beban Penyisihan Piutang Opsen PKB	Lancar	0,50	100.033,60	0,00	100.033,60	∞
	BKAD	Beban Penyisihan Pendapatan Denda Opsen PKB Dari Samsat Liwa	Lancar	0,50	780,48	0,00	780,48	∞

No	OPD	Uraian	Kualitas Piutang	%	Tahun 2025 (Rp)	Tahun 2024 (Rp)	Kenaikan/ (Penurunan)	
							Rp	%
		Jumlah			**4.367.028,59**	**11.632.053,08**	**(7.265.024,49)**	**(62,46)**
2.	**Beban Penyisihan Piutang Retribusi Daerah**							
	Dinkes	Beban Penyisihan Piutang Retribusi Pelayanan Kesehatan-Pelayanan Kesehatan di Puskesmas	Lancar	0,50	6.885.382,93	26.118.237,17	(19.232.854,24)	(73,64)
	RSUD	Beban Penyisihan Piutang Retribusi Pelayanan Kesehatan-Pelayanan Kesehatan di Rumah Sakit Umum Daerah	Lancar	0,50	11.890.613,35	7.209.829,38	4.680.783,97	64,92
	Diskominfo	Beban Penyisihan Piutang Retribusi Pengawasan dan Pengendalian Menara Telekomunikasi	Macet	100,00	0,00	600,00	(600,00)	(100,00)
	Bapenda	Beban Penyisihan Piutang Retribusi Pemakaian Kekayaan Daerah-Penyewaan Tanah	Lancar	0,50	35.742.972,50	20.786.250,00	14.956.722,50	71,95
		Jumlah			**54.518.968,78**	**54.114.916,55**	**404.052,23**	**0,75**
3.	**Beban Penyisihan Piutang Hasil Pengelolaan Kekayaan Daerah yang Dipisahkan**							
	BKAD	Beban Penyisihan Piutang Bagian Laba yang Dibagikan kepada Pemerintah Daerah (Dividen) atas Penyertaan Modal pada BUMD (Lembaga Keuangan)	Lancar	0,50	0,00	59.225.065,00	(59.225.065,00)	(100,00)
		Jumlah			**0,00**	**59.225.065,00**	**(59.225.065,00)**	**(100,00)**
4.	**Beban Penyisihan Piutang Lain-Lain PAD yang Sah**							
	BKAD	Beban Penyisihan Piutang Pendapatan dari Pengembalian Kelebihan Pembayaran Gaji dan Tunjangan	Lancar	0,50	99.036.720,22	18.499.147,00	80.537.573,22	435,36
		Jumlah			**99.036.720,22**	**18.499.147,00**	**80.537.573,22**	**435,36**
5.	**Beban Penyisihan Piutang Transfer Pemerintah Pusat**							
	PPKD	Beban Penyisihan Piutang DBH Pajak-DBH PBB	Lancar	0,50	502.638.620,00	106.186.200,00	396.452.420,00	373,36
	PPKD	Beban Penyisihan Piutang DBH Pajak-DBH PPh Pasal 21	Lancar	0,50	376.974.020,00	77.845.300,00	299.128.720,00	384,26
	PPKD	Beban Penyisihan Piutang DBH Pajak-DBH PPh Pasal 25 dan Pasal 29/WPOPDN	Lancar	0,50	49.798.695,00	10.305.598,46	39.493.096,54	383,22
	PPKD	Beban Penyisihan Piutang DBH Pajak-DBH Cukai Hasil Tembakau (CHT)	Lancar	0,50	2.790.675,00	0,00	2.790.675,00	∞
	PPKD	Beban Penyisihan Piutang DBH Sumber Daya Alam (SDA)-DBH SDA Minyak Bumi	Lancar	0,50	20.082.850,00	0,00	20.082.850,00	∞
	PPKD	Beban Penyisihan Piutang DBH Sumber Daya Alam (SDA)-DBH SDA Gas Bumi	Lancar	0,50	119.930,00	0,00	119.930,00	∞
	PPKD	Beban Penyisihan Piutang DBH Sumber Daya Alam (SDA)-DBH SDA Pengusahaan Panas Bumi	Lancar	0,50	40.582.510,00	5.138.095,57	35.444.414,43	689,84
	PPKD	Beban Penyisihan Piutang DBH Sumber Daya Alam (SDA)-DBH SDA Mineral dan Batubara-Landrent	Lancar	0,50	241.790,00	0,00	241.790,00	v
	PPKD	Beban Penyisihan Piutang DBH Sumber Daya Alam (SDA)-DBH SDA Mineral dan Batubara-Royalty	Lancar	0,50	95,00	0,00	95,00	∞
	PPKD	Beban Penyisihan Piutang DBH Sumber Daya Alam (SDA)-DBH SDA Kehutanan-Provisi Sumber Daya Hutan (PSDH)	Lancar	0,50	899.215,00	0,00	899.215,00	∞
		Jumlah			**994.128.400,00**	**199.475.194,03**	**794.653.205,97**	**398,37**
6.	**Beban Penyisihan Piutang Transfer Antar Daerah**							
	PPKD	Beban Penyisihan Piutang Pajak Rokok	Lancar	0,50	19.131.354,65	0,00	19.131.354,65	∞
		Beban Penyisihan Piutang Bagi Hasil	Lancar	0,50	2.956.058.465,50	0,00	2.956.058.465,50	∞
		Jumlah			**2.975.189.820,15**	**0,00**	**2.975.189.820,15**	∞
Jumlah					**4.127.209.893,16**	**342.946.375,66**	**3.784.263.517,50**	**1.103,46**

5.4.2.1.7. Beban Penyusutan dan Amortisasi

Beban Penyusutan adalah alokasi yang sistematis atas nilai suatu aset tetap yang dapat disusutkan (*depreciable assets*) selama manfaat aset yang ada pada Kabupaten Lampung Barat. Beban penyusutan TA 2025 sebesar Rp140.245.720.630,31 atau 15,20% dari seluruh beban, jika dibandingkan dengan beban penyusutan TA. 2024 sebesar Rp147.462.735.661, maka mengalami penurunan sebesar (Rp7.217.015.031,04) atau (5,14%). Beban Penyusutan tersebut disajikan pada tabel berikut.

Tabel 351. Beban Penyusutan dan Amortisasi TA 2025 dan 2024

No	Uraian	Tahun 2025 (Rp)	Tahun 2024 (Rp)	Kenaikan/ (Penurunan)	
				Rp	%
(1)	(2)	(3)	(4)	(5=3-4)	(6=5/4)
1.	Beban Penyusutan Peralatan dan Mesin	28.641.311.282,31	33.391.149.074,35	(4.749.837.792,04)	(14,22)
2.	Beban Penyusutan Gedung dan Bangunan	19.946.760.007,00	19.775.171.271,00	171.588.736,00	0,87
3.	Beban Penyusutan Jalan, Jaringan dan Irigasi	91.305.002.921,00	93.911.763.209,00	(2.606.760.288,00)	(2,78)

No	Uraian	Tahun 2025 (Rp)	Tahun 2024 (Rp)	Kenaikan/ (Penurunan)	
				Rp	%
4.	Beban Penyusutan Aset Tetap Lainnya	111.652.732,00	147.734.560,00	(36.081.828,00)	(24,42)
5.	Beban Amortisasi Aset Lainnya-Aset Tidak Berwujud	227.784.979,00	236.917.547,00	(9.132.568,00)	(3,85)
6.	Beban Penyusutan Properti Investasi	13.208.709,00	0,00	13.208.709,00	∞
Jumlah		**140.245.720.630,31**	**147.462.735.661,35**	**(7.217.015.031,04)**	**(4,89)**

Rincian Beban Penyusutan dan Amortisasi Tahun 2025 dan 2024 disajikan pada tabel berikut:

Tabel 352. Rincian Beban Penyusutan dan Amortisasi TA 2025 dan 2024

No	Keterangan	Realisasi 2025 (Rp)	Realisasi 2024 (Rp)	Kenaikan/ (Penurunan)	
				Rp	%
(1)	(2)	(3)	(4)	(5=3-4)	(6=5/4)
1.	**Beban Penyusutan Peralatan dan Mesin**				
	Beban Penyusutan Alat Besar	624.564.532,33	595.559.045,67	29.005.486,66	4,87
	Beban Penyusutan Alat Angkutan	3.320.263.380,00	3.719.384.305,00	(399.120.925,00)	(10,73)
	Beban Penyusutan Alat Bengkel dan Alat Ukur	360.220.789,00	506.646.486,00	(146.425.697,00)	(28,90)
	Beban Penyusutan Alat Pertanian	57.531.462,00	53.597.357,00	3.934.105,00	7,34
	Beban Penyusutan Alat Kantor dan Rumah Tangga	8.115.034.369,98	8.536.219.224,68	(421.184.854,70)	(4,93)
	Beban Penyusutan Alat Studio, Komunikasi, dan Pemancar	989.166.864,00	1.290.964.218,00	(301.797.354,00)	(23,38)
	Beban Penyusutan Alat Kedokteran dan Kesehatan	4.893.368.433,00	7.442.461.810,00	(2.549.093.377,00)	(34,25)
	Beban Penyusutan Alat Laboratorium	1.928.030.305,00	1.973.894.712,00	(45.864.407,00)	(2,32)
	Beban Penyusutan Alat Persenjataan	4.302.080,00	3.325.000,00	977.080,00	29,39
	Beban Penyusutan Komputer	7.563.260.175,00	8.588.020.895,00	(1.024.760.720,00)	(11,93)
	Beban Penyusutan Alat Produksi, Pengolahan dan Pemurnian	368.525.153,00	209.665.353,00	158.859.800,00	75,77
	Beban Penyusutan Alat Keselamatan Kerja	197.739.307,00	164.859.250,00	32.880.057,00	19,94
	Beban Penyusutan Peralatan Proses/Produksi	16.851.742,00	16.851.746,00	(4,00)	(0,00)
	Beban Penyusutan Rambu-Rambu	132.256.408,00	162.898.293,00	(30.641.885,00)	(18,81)
	Beban Penyusutan Peralatan Olahraga	70.196.282,00	126.801.379,00	(56.605.097,00)	(44,64)
	Jumlah	**28.641.311.282,31**	**33.391.149.074,35**	**(4.749.837.792,04)**	**(14,22)**
2.	**Beban Penyusutan Gedung dan Bangunan**				
	Beban Penyusutan Bangunan Gedung	19.295.400.292,00	19.147.940.261,00	147.460.031,00	0,77
	Beban Penyusutan Monumen	243.029.154,00	219.229.596,00	23.799.558,00	10,86
	Beban Penyusutan Tugu Titik Kontrol/Pasti	408.330.561,00	408.001.414,00	329.147,00	0,08
	Jumlah	**19.946.760.007,00**	**19.775.171.271,00**	**171.588.736,00**	**0,87**
3.	**Beban Penyusutan Jalan, Jaringan dan Irigasi**				
	Beban Penyusutan Jalan dan Jembatan	74.871.417.835,00	77.602.947.360,00	(2.731.529.525,00)	(3,52)
	Beban Penyusutan Bangunan Air	12.157.186.780,00	12.839.123.039,00	(681.936.259,00)	(5,31)
	Beban Penyusutan Instalasi	2.784.321.746,00	2.071.479.539,00	712.842.207,00	34,41
	Beban Penyusutan Jaringan	1.492.076.560,00	1.398.213.271,00	93.863.289,00	6,71
	Jumlah	**91.305.002.921,00**	**93.911.763.209,00**	**(2.606.760.288,00)**	**(2,78)**
4.	**Beban Penyusutan Aset Tetap Lainnya**				
	Beban Penyusutan Barang Bercorak Kesenian/Kebudayaan/Olahraga	111.652.732,00	147.734.560,00	(36.081.828,00)	(24,42)
	Jumlah	**111.652.732,00**	**147.734.560,00**	**(36.081.828,00)**	**(24,42)**
5.	**Beban Amortisasi Aset Lainnya-Aset Tidak Berwujud**				
	Beban Amortisasi Aset Tidak Berwujud	227.784.979,00	236.917.547,00	(9.132.568,00)	(3,85)
	Jumlah	**227.784.979,00**	**236.917.547,00**	**(9.132.568,00)**	**(3,85)**
6.	**Beban Penyusutan Properti Investasi**				
	Beban Penyusutan Properti Investasi Gedung dan Bangunan	13.208.709,00	0,00	13.208.709,00	∞
	Sub Jumlah	**13.208.709,00**	**0,00**	**13.208.709,00**	**∞**
Jumlah		**140.245.720.630,31**	**147.462.735.661,35**	**(7.217.015.031,04)**	**(4,89)**

5.4.2.2. BEBAN TRANSFER

5.4.2.2.1. Beban Bagi Hasil

Beban Bagi Hasil adalah merupakan sebagian dari Pendapatan Asli Daerah (Pajak Daerah dan Retribusi Daerah) yang diatribusikan kepada 131 Pemerintah Desa/ Pekon Kabupaten Lampung Barat, pada TA 2025 beban bagi hasil sebesar Rp4.086.956.300,00 atau 0,44% dari seluruh beban, jika dibandingkan dengan Beban Bagi Hasil TA. 2024 sebesar Rp1.798.762.200,00 maka mengalami peningkatan sebesar Rp2.288.194.100,00 atau 127,21%. Signifikansi peningkatan beban bagi hasil ini karena pada Tahun 2025 untuk pertama kali penerimaan opsen PKB dan BBNKB mulai berlaku masuk ke dalam akun Pendapatan Asli Daerah (PAD) sedangkan pada tahun

sebelumnya masih masuk akun Transfer Pemerintah Provinsi, peningkatan Pajak ini berpengaruh langsung dengan beban bagi hasil kepada pekon.

Beban Bagi Hasil tersebut disajikan pada tabel berikut.

Tabel 353. Beban Bagi Hasil TA 2025 dan 2024

No	Keterangan	Tahun 2025 (Rp)	Tahun 2024 (Rp)	Kenaikan/ (Penurunan)	
				Rp	%
(1)	(2)	(3)	(4)	(5=3-4)	(6=5/4)
1.	Beban Bagi Hasil Pajak Daerah Kepada Pemerintah Kabupaten/Kota dan Desa	3.627.855.600,00	1.582.067.600,00	2.045.788.000,00	129,31
2.	Beban Bagi Hasil Retribusi Daerah Kepada Pemerintah Kabupaten/Kota dan Desa	459.100.700,00	216.694.600,00	242.406.100,00	111,87
Jumlah		**4.086.956.300,00**	**1.798.762.200,00**	**2.288.194.100,00**	**127,21**

Berikut disajikan tabel Perbedaan Beban Bagi Hasil dengan Belanja Bagi Hasil Tahun Anggaran 2025.

Tabel 354. Selisih Beban Bagi Hasil dengan Belanja Bagi Hasil Tahun 2025

No	Uraian	LO	LRA	Selisih
(1)	**(2)**	**(3)**	**(4)**	**(5=3-4)**
1.	Beban Bagi Hasil Pajak Daerah Kepada Pemerintah Kabupaten/Kota dan Desa	3.627.855.600,00	2.908.236.100,00	(719.619.500,00)
2.	Beban Bagi Hasil Retribusi Daerah Kepada Pemerintah Kabupaten/Kota dan Desa	459.100.700,00	216.168.100,00	(242.932.600,00)
Jumlah		**4.086.956.300,00**	**3.124.404.200,00**	**(962.552.100,00)**

Perbedaan Beban Bagi Hasil dengan Belanja Bagi hasil sebesar Rp962.552.100,00 pada tabel diatas merupakan selisih antara Utang Akhir Tahun dengan Utang Awal Tahun, yaitu (Rp1.593.964.000,00 – Rp631.411.900,00), dengan rincian sebagai berikut:

a. Pembayaran utang bagi hasil tahun 2024, dibayar tahun 2025 Rp631.411.900,00
b. Penetapan utang bagi hasil tahun 2025, dicatat sebagai beban bagi hasil Rp1.593.964.000,00

5.4.2.2.2. Beban Bantuan Keuangan

Beban Bantuan Keuangan adalah berupa Alokasi Dana Pekon (ADP) yang bersumber dari Dana Perimbangan dikurangi Dana Alokasi Khusus yang diberikan kepada 131 pekon di Kabupaten Lampung Barat, pada TA 2025 Beban Bantuan Keuangan sebesar Rp57.421.117.000,00 atau 5,87% dari seluruh beban, jika dibandingkan dengan Beban Bantuan Keuangan TA. 2024 sebesar Rp56.344.980.000,00 maka mengalami peningkatan sebesar Rp1.076.137.000,00 atau 1,91%. Beban Transfer disajikan pada tabel berikut.

Tabel 355. Beban Bantuan Keuangan TA 2025 dan 2024

No	Keterangan	Tahun 2025 (Rp)	Tahun 2024 (Rp)	Kenaikan/ (Penurunan)	
				Rp	%
(1)	(2)	(3)	(4)	(5=3-4)	(6=5/4)
1.	Beban Bantuan Keuangan ke Desa	57.421.117.000,00	55.844.980.000,00	1.576.137.000,00	2,82
2.	Beban Bantuan Keuangan Khusus antar Daerah Kabupaten/Kota	0,00	500.000.000,00	(500.000.000,00)	(100,00)
Jumlah		**57.421.117.000,00**	**56.344.980.000,00**	**1.076.137.000,00**	**1,91**

Berikut disajikan tabel Perbedaan Beban Bantuan Keuangan dengan Belanja Bantuan Keuangan Tahun Anggaran 2025.

Tabel 356. Selisih Beban Bantuan Keuangan dengan Belanja Bantuan Keuangan Tahun 2025

No	Uraian	LO	LRA	Selisih
(1)	**(2)**	**(3)**	**(4)**	**(5=3-4)**
1.	Beban Bantuan Keuangan ke Desa	57.421.117.000,00	151.871.355.960,00	(94.450.238.960,00)
Jumlah		**57.421.117.000,00**	**151.871.355.960,00**	**(94.450.238.960,00)**

Berikut perhitungan selisih beban bantuan keuangan ke desa:

1. Belanja Dana Desa sumber dana APBN tidak dicatat di LO, hanya dicatat di LRA (Rp 93.950.238.960,00)
2. Bantuan Keuangan kepada Pemerintah Kabupaten Way Kanan untuk Pembangunan Bandara Gatot Subroto sesuai dengan perjanjian kerja sama Nomor : 500.11.25.2/5407/VI.02/2024 tanggal 22 Oktober 2024 (Rp 500.000.000,00)

(Rp 94.450.238.960,00)

5.4.2.3. SURPLUS/ (DEFISIT) DARI OPERASI

Surplus / (Defisit) Dari Operasi Tahun 2025 sebesar (Rp13.946.082.266,13) merupakan selisih antara Pendapatan Daerah sebesar Rp970.241.972.898,45 dengan Beban Daerah sebesar Rp984.188.055.164,58 .

5.4.3. SURPLUS/ (DEFISIT) DARI KEGIATAN NON OPERASIONAL

5.4.3.1. SURPLUS NON OPERASIONAL – LO

5.4.3.1.1. Surplus Penjualan/Pertukaran/Pelepasan Aset Non Lancar – LO

Digunakan untuk mencatat selisih lebih atas penjualan/pertukaran/pelepasan aset non lancar yang saat pengakuannya dicatat sebagaimana diatur dengan peraturan kepala daerah mengenai kebijakan akuntansi.

Surplus dari kegiatan penjualan/pertukaran/pelepasan aset non lancar – LO Tahun 2025 sebesar Rp397.521.089,00 mengalami peningkatan sebesar Rp397.521.089,00 dibandingkan Tahun 2024 sebesar Rp0,00 disajikan pada tabel berikut.

Tabel 357. Rincian Surplus Kegiatan Non Operasional TA 2025 dan 2024

No	Uraian	Tahun 2025 (Rp)	Tahun 2024 (Rp)	Kenaikan/ (Penurunan)	
				(Rp)	%
(1)	(2)	(3)	(4)	(5=3-4)	(6=5/4)
1.	Surplus Penjualan/Pertukaran/Pelepasan Aset Non Lancar-LO	397.521.089,00	0,00	397.521.089,00	∞
	Jumlah	**397.521.089,00**	**0,00**	**397.521.089,00**	**∞**

Nilai sebesar Rp397.521.089,00 terdiri atas:

1. Surplus penjualan peralatan dan mesin yang rusak berat berdsasarkan SK Bupati No. B/392/KPTS/IV.01/2025 Rp338.008.289,00
2. Surplus penjualan aset lain-lain Aset Tetap yang Tidak Digunakan Dalam Operasional berdsasarkan SK Bupati No. B/392/KPTS/IV.01/2025 Rp59.512.800,00.

5.4.3.2. DESIFIT NON OPERASIONAL – LO

5.4.3.2.1. Defisit Penjualan/Pertukaran/Pelepasan Aset Non Lancar – LO

Digunakan untuk mencatat selisih kurang dari kegiatan non operasional lainnya yang saat pengakuannya dicatat sebagaimana diatur dengan peraturan kepala daerah mengenai kebijakan akuntansi. Defisit dari kegiatan non operasional lainnya – LO Tahun 2025 sebesar Rp3.884.891.551,00 mengalami penurunan (Rp1.794.062.667,00) atau (31,59%) dibandingkan Tahun 2024 sebesar Rp5.678.954.218,00 disajikan pada tabel berikut.

Tabel 358. Rincian Defisit Penjualan/Pertukaran/Pelepaasan Aset Non Lancar - LO TA 2025 dan 2024

No	Uraian	Tahun 2025 (Rp)	Tahun 2024 (Rp)	Kenaikan/ (Penurunan)	
				(Rp)	%
(1)	(2)	(3)	(4)	(5=3-4)	(6=5/4)
1.	Defisit Penjualan/Pertukaran/ Pelepasan Aset Non Lancar-LO	3.884.891.551,00	5.678.954.218,00	(1.794.062.667,00)	(31,59)
	Jumlah	**3.884.891.551,00**	**5.678.954.218,00**	**(1.794.062.667,00)**	**(31,59)**

Berikut rincian Defisit Penjualan/Pertukaran/ Pelepasan Aset Non Lancar

1.	Defisit Penjualan Aset Lain-Lain-Aset Lain-Lain-Aset Rusak Berat/Usang-LO	Rp	100.731.610,00
2.	Defisit Penjualan Aset Lain-Lain-Aset Lain-Lain-Aset Tetap yang Tidak Digunakan Dalam Operasional Pemerintah-LO	Rp	49.545.656,00
3.	Defisit Penghapusan Aset Lain-Lain-Aset Lain-Lain-Aset Rusak Berat/Usang-LO	Rp	1.348.804.536,00
4.	Defisit Penghapusan Aset Lain-Lain-Aset Lain-Lain-Aset Tetap yang Tidak Digunakan Dalam Operasional Pemerintah-LO	Rp	2.385.809.749,00
	Jumlah	Rp	3.884.891.551,00

5.4.3.3. SURPLUS/DEFISIT - LO SEBELUM POS LUAR BIASA

Surplus / Defisit – LO sebelum Pos Luar Biasa sebesar (Rp17.433.452.728,13) adalah selisih antara Surplus/Defisit Dari Operasi sebesar (Rp13.946.082.266,13) dengan jumlah Surplus/Defisit Dari Kegiatan Non Operasional sebesar (Rp3.487.370.462,00).

Tabel 359. Surplus/(Defisit)-LO Sebelum Pos Luar Biasa Tahun 2025 dan 2024

No	Uraian	Tahun 2025 (Rp)	Tahun 2024 (Rp)	Kenaikan/ (Penurunan)	
				(Rp)	%
(1)	(2)	(3)	(4)	(5=3-4)	(6=5/4)
1.	Surplus/(Defisit)-LO Sebelum Pos Luar Biasa	(17.433.452.728,13)	95.478.504.723,93	(112.911.957.452,06)	(118,26)
	Jumlah	**(17.433.452.728,13)**	**95.478.504.723,93**	**(112.911.957.452,06)**	**(118,26)**

5.4.4. POS LUAR BIASA

5.4.4.1. PENDAPATAN LUAR BIASA – LO

5.4.4.1.1. Pendapatan Luar Biasa – LO

Digunakan untuk mencatat pendapatan dari pendapatan luar biasa yang saat pengakuannya dicatat sebagaimana diatur dengan peraturan kepala daerah mengenai kebijakan akuntansi.

Pada TA 2025 dan 2024 Pemerintah Kabupaten Lampung Barat tidak memiliki pendapatan luar biasa – LO.

5.4.4.2. BEBAN LUAR BIASA

5.4.4.2.1. Beban Luar Biasa

Penurunan ekuitas akibat peristiwa luar biasa yaitu kejadian atau transaksi yang bukan merupakan operasi biasa, tidak diharapkan sering atau rutin terjadi, dan berada diluar kendali atau pengaruh entitas bersangkutan. Beban luar biasa ini terdiri atas beban tidak terduga dan beban luar biasa lainnya.

Beban Luar Biasa Tahun 2025 sebesar Rp2.097.698.000,00 mengalami peningkatan Rp219.027.350,00 atau 11,66% dibandingkan Tahun 2024 sebesar Rp1.878.670.650,00 disajikan pada tabel berikut.

Tabel 360. Rincian Beban Luar Biasa TA 2025 dan 2024

No	Uraian	Tahun 2025 (Rp)	Tahun 2024 (Rp)	Kenaikan/ (Penurunan)	
				(Rp)	%
(1)	(2)	(3)	(4)	(5=3-4)	(6=5/4)
1.	Bantuan kepada korban bencana alam dan perbaikan jalan pasca kejadian longsor – beban tak terduga (total)	2.097.625.500,00	1.878.601.050,00	219.024.450,00	11,66
2.	Beban Luar Biasa Lainnya	72.500,00	69.600,00	2.900,00	4,17
	Jumlah	**2.097.698.000,00**	**1.878.670.650,00**	**219.027.350,00**	**11,66**

Beban luar biasa dapat dijelaskan sebagai berikut:

1.	Belanja Tidak Terduga	Rp	2.097.625.500,00
2.	Biaya administrasi Transfer Bank selama 1 Tahun	Rp	72,200.00
Jumlah		Rp	2.097.698.000,00

5.4.5. SURPLUS/ DEFISIT – LO

Saldo Surplus / Defisit – LO sebesar (Rp19.553.641.373,43) merupakan selisih antara Surplus/Defisit – LO Sebelum Pos Luar Biasa sebesar (Rp17.455.943.373,43) dengan Jumlah Pos Luar Biasa sebesar (Rp2.097.698.000,00).

5.5. PENJELASAN ATAS POS – POS LAPORAN ARUS KAS

Fungsi Laporan Arus Kas adalah menyajikan informasi mengenai Saldo Awal Kas, Penerimaan Kas, Pengeluaran Kas dan Saldo Akhir Kas selama satu tahun anggaran. Laporan Arus Kas disajikan dengan pendekatan atas Arus Kas dari Aktivitas Operasi, Aktivitas Investasi Aset Non Keuangan, Aktivitas Pembiayaan, dan Aktivitas Non Anggaran sampai dengan 31 Desember 2025, berikut disajikan secara rinci Laporan Arus sampai dengan 31 Desember 2025 dan 2024.

Tabel 361. Arus Kas Per 31 Desember 2025 dan 2024

No	Uraian	Tahun 2025 (Rp)	Tahun 2024 (Rp)	Kenaikan/ (Penurunan)	
				(Rp)	%
(1)	(2)	(3)	(4)	(5=3-4)	(6=5/4)
1	Arus Kas Bersih dari Aktivitas Operasi	112.290.001.910,96	198.308.591.695,99	(86.018.589.785,03)	(43,38)
2	Arus Kas Bersih dari Aktivitas Investasi	(105.063.289.803,00)	(157.348.663.663,00)	52.285.373.860,00	(33,23)
3	Arus Kas Bersih dari Aktivitas Pendanaan	(17.918.098.140,00)	(17.918.098.140,00)	0,00	0,00
4	Arus Kas Bersih dari Aktivitas Transitoris	60.710.461,00	(162.309.324,15)	223.019.785,15	(137,40)
Kenaikan (Penurunan) Kas		**(10.630.675.571,04)**	**22.879.520.568,84**	**(33.510.196.139,88)**	**(146,46)**

Arus Kas Bersih Per 31 Desember 2025 terjadi sebesar (Rp10.630.675.571,04) mengalami penurunan sebesar (Rp33.510.196.139,88) atau (146,46%) dibandingkan tahun 2024 sebesar Rp22.879.520.568,84. Rincian Laporan Arus Kas dapat dijelaskan sebagai berikut.

5.5.1. ARUS KAS DARI AKTIVITAS OPERASI

Arus kas dari aktivitas operasi menunjukkan kemampuan Pemerintah Kabupaten Lampung Barat untuk membiayai aktivitas pemerintah selama satu tahun anggaran. Arus Kas bersih atas aktivitas operasi dapat dirinci pada tabel berikut.

Tabel 362. Arus Kas dari Aktivitas Operasi Per 31 Desember 2025 dan 2024

No	Uraian	Tahun 2025 (Rp)	Tahun 2024 (Rp)	Kenaikan/ (Penurunan)	
				(Rp)	%
(1)	(2)	(3)	(4)	(5=3-4)	(6=5/4)
1	Arus Masuk Kas	1.023.886.781.252,34	1.111.191.957.433,81	(87.305.176.181,47)	(7,86)
2	Arus Keluar Kas	911.596.779.341,38	912.883.365.737,82	(1.286.586.396,44)	(0,14)
Jumlah (1-2)		**112.290.001.910,96**	**198.308.591.695,99**	**(86.018.589.785,03)**	**(43,38)**

Arus Kas bersih yang dihasilkan dari aktivitas operasi per 31 Desember 2025 sebesar Rp112.290.001.910,96 mengalami penurunan sebesar (Rp86.018.589.785,03) atau (43,38%) dibandingkan dengan tahun 2024 sebesar Rp198.308.591.695,99. Arus Kas aktivitas operasi dapat dijelaskan sebagai berikut.

5.5.1.1.Arus Masuk Kas dari Aktivitas Operasi

Merupakan penerimaan yang berasal dari Pendapatan Asli Daerah, Pendapatan Transfer, dan Lain-lain Pendapatan Daerah yang Sah telah diterima selama tahun pelaporan pada tabel berikut.

Tabel 363. Arus Masuk Kas dari PAD Tahun 2025 dan 2024

No.	Uraian	Tahun 2025 (Rp)	Tahun 2024 (Rp)	Kenaikan/ (Penurunan)	
				(Rp)	%
(1)	(2)	(3)	(4)	(5=3-4)	(6=5/4)
1)	Penerimaan Pajak Daerah	36.278.556.176,00	15.820.932.765,00	20.457.623.411,00	129,31
2)	Penerimaan Retribusi Daerah	46.546.312.712,00	2.166.946.349,00	44.379.366.363,00	2.048,01
3)	Penerimaan Hasil Pengelolaan Kekayaan Daerah yang Dipisahkan	3.296.507.077,37	5.854.018.934,91	(2.557.511.857,54)	(43,69)
4)	Penerimaan Lain-lain PAD yang Sah	12.325.400.619,97	47.981.878.678,90	(35.656.478.058,93)	(74,31)
5)	Penerimaan Transfer Pemerintah Pusat	875.459.072.866,00	956.625.034.394,00	(81.165.961.528,00)	(8,48)
6)	Penerimaan Transfer Antar Daerah	41.821.776.011,00	82.743.146.312,00	(40.921.370.301,00)	(49,46)
7)	Penerimaan Hibah	4.037.720.000,00	0,00	4.037.720.000,00	∞
8)	Penerimaan Lain-lain Pendapatan Sesuai dengan Ketentuan Peraturan Perundang-Undangan	4.121.435.790,00	0,00	4.121.435.790,00	∞
Jumlah		**1.023.886.781.252,34**	**1.111.191.957.433,81**	**(87.305.176.181,47)**	**(7,86)**

5.5.1.1.1. Penerimaan Pajak Daerah

Penerimaan Pajak Daerah merupakan salah satu arus kas masuk berupa bagian dari Pendapatan Asli Daerah, pada tahun 2025 sebesar Rp36.278.556.176,00 dibanding tahun 2024 sebesar Rp15.820.932.765,00 mengalami peningkatan sebesar Rp20.457.623.411,00 atau 129,31%.

5.5.1.1.2. Penerimaan Retribusi Daerah

Penerimaan Retribusi Daerah merupakan salah satu arus kas masuk berupa bagian dari Pendapatan Asli Daerah, pada tahun 2025 sebesar Rp46.546.312.712,00 dibanding tahun 2024 sebesar Rp2.166.946.349,00 mengalami penurunan sebesar Rp44.379.366.363,00 atau 2.048,01%.

5.5.1.1.3. Penerimaan Hasil Pengelolaan Kekayaan Daerah yang Dipisahkan

Arus kas masuk atas Penerimaan Hasil Pengelolaan Keuangan Daerah yang Dipisahkan salah satu arus kas masuk berupa bagian dari Pendapatan Asli Daerah, pada tahun 2025 sebesar Rp3.296.507.077,37 dibanding tahun 2024 sebesar Rp5.854.018.934,91 mengalami penurunan sebesar (Rp2.557.511.857,54) atau (43,69%).

5.5.1.1.4. Penerimaan Lain-lain PAD yang Sah

Arus kas masuk atas Penerimaan Lain-lain PAD yang Sah salah satu arus kas masuk berupa bagian dari Pendapatan Asli Daerah, pada tahun 2025 sebesar Rp12.325.400.619,97 dibanding tahun 2024 sebesar Rp47.981.878.678,90 mengalami penurunan sebesar (Rp35.656.478.058,93) atau (74,31%).

5.5.1.1.5. Penerimaan Transfer Pemerintah Pusat

Arus kas masuk atas Penerimaan Transfer Pemerintah Pusat salah satu arus kas masuk berupa bagian dari Penerimaan Transfer, pada tahun 2025 sebesar Rp875.459.072.866,00 dibanding tahun 2024 sebesar Rp956.625.034.394,00 mengalami penurunan sebesar (Rp81.165.961.528,00) atau (8,48%).

5.5.1.1.6. Penerimaan Transfer Antar Daerah

Arus kas masuk atas Penerimaan Transfer Antar Daerah salah satu arus kas masuk berupa bagian dari Pendapatan Transfer, pada tahun 2025 sebesar Rp41.821.776.011,00 dibanding tahun 2024 sebesar Rp82.743.146.312,00 mengalami penurunan sebesar (Rp40.921.370.301,00) atau (49,46%).

5.5.1.1.7. Penerimaan Hibah

Arus kas masuk atas Penerimaan Hibah salah satu arus kas masuk berupa bagian dari Lain-lain Pendapatan Daerah yang Sah, pada tahun 2025 sebesar Rp4.037.720.000,00 dibanding tahun 2024 sebesar Rp0,00 mengalami peningkatan sebesar Rp4.037.720.000,00.

5.5.1.1.8. Penerimaan Lain-lain Pendapatan Sesuai dengan Ketentuan Peraturan Perundang-Undangan

Arus kas masuk atas Penerimaan Lain-lain Pendapatan Sesuai dengan Ketentuan Peraturan Perundang-Undangan salah satu arus kas masuk berupa bagian dari Lain-lain Pendapatan Daerah yang Sah, pada tahun 2025 sebesar Rp4.121.435.790,00 dibanding tahun 2024 sebesar Rp0,00 mengalami peningkatan sebesar Rp4.121.435.790,00.

5.5.1.2. Arus Keluar Kas dari Aktivitas Operasi

Merupakan pengeluaran kas yang berupa Belanja Pegawai, Belanja Barang dan Jasa, Belanja Hibah, Belanja Bantuan Sosial, Belanja Bagi Hasil, Belanja Bantuan Keuangan, dapat disajikan pada tabel berikut.

Tabel 364. Arus Keluar Kas Aktivitas Operasi Tahun 2025 dan 2024

No.	Uraian	Tahun 2025 (Rp)	Tahun 2024 (Rp)	Kenaikan/ (Penurunan)	
				(Rp)	%
(1)	(2)	(3)	(4)	(5=3-4)	(6=5/4)
1.	Pembayaran Pegawai	478.594.145.964,69	444.086.680.344,07	34.507.465.620,62	7,77
2.	Pembayaran Barang dan Jasa	258.668.515.436,69	247.658.956.651,75	11.009.558.784,94	4,45
3.	Pembayaran Bunga	1.498.976.013,00	2.534.971.060,00	(1.035.995.047,00)	(40,87)
4.	Pembayaran Hibah	15.741.756.267,00	40.232.656.643,00	(24.490.900.376,00)	(60,87)
5.	Pembayaran Bagi Hasil	3.124.404.200,00	1.692.863.600,00	1.431.540.600,00	84,56
6.	Pembayaran Bantuan Keuangan	151.871.355.960,00	174.716.036.000,00	(22.844.680.040,00)	(13,08)
7.	Pembayaran Tidak Terduga	2.097.625.500,00	1.961.201.439,00	136.424.061,00	6,96
Jumlah		**911.596.779.341,38**	**912.883.365.737,82**	**(1.286.586.396,44)**	**(0,14)**

5.5.1.2.1. Pembayaran Pegawai

Merupakan pengeluaran yang berasal dari belanja pegawai yang telah dikeluarkan dari Kas Daerah dan Belanja selain dana APBD selama tahun 2025 yaitu sebesar Rp478.594.145.964,69 pengeluaran kas pada pos ini digunakan untuk membayar gaji dan tunjangan PNS, gaji dan tunjangan anggota DPRD, tambahan penghasilan berdasarkan beban kerja dan pertimbangan objektif, Beban penunjang operasional KDH/WDH, biaya

pemungutan pajak dan honorarium kegiatan, honorarium pengawas/ pegawai tenaga teknis, belanja pegawai BLUD.

5.5.1.2.2. Pembayaran Barang dan Jasa

Merupakan pengeluaran yang berasal dari pos Beban Barang dan Jasa yang telah dikeluarkan dari kas daerah selama tahun 2025 senilai Rp258.668.515.436,69. Pengeluaran pos ini diantaranya digunakan untuk memenuhi kebutuhan akan bahan habis pakai dan bahan/material, pembayaran jasa kantor, biaya pemeliharaan, biaya cetak dan penggandaan, biaya sewa, biaya makan dan minum, biaya perjalanan dinas, Beban pakaian dinas, biaya jasa konsultasi, premi asuransi kesehatan dan belanja barang dan jasa lainnya.

5.5.1.2.3. Pembayaran Bunga

Merupakan pengeluaran yang berasal dari pos Belanja Bunga yang telah dikeluarkan dari kas daerah, selama tahun 2025 terealisasi sebesar Rp1.498.976.013,00 untuk pembayaran bunga pinjaman pada PT SMI.

5.5.1.2.4. Pembayaran Hibah

Merupakan pengeluaran yang berasal dari pos Belanja Hibah yang telah dikeluarkan dari kas daerah selama tahun 2025 sebesar Rp15.741.756.267,00 pengeluaran pos ini diantaranya hibah pemerintah lainnya, BUMD, badan/lembaga/organisasi dan kelompok masyarakat/perorangan.

5.5.1.2.5. Pembayaran Bantuan Sosial

Pada Tahun 2025 Pemerintah Kabupaten Lampung Barat tidak memiliki pengeluaran Bantuan Sosial.

5.5.1.2.6. Pembayaran Bagi Hasil

Merupakan pengeluaran yang berasal dari pos Beban Bagi Hasil yang telah dikeluarkan dari Kas Daerah selama tahun 2025 sebesar Rp3.124.404.200,00 berupa sharing belanja bersumber dari pendapatan pajak dan retribusi daerah yang diberikan kepada 131 pekon.

5.5.1.2.7. Pembayaran Bantuan Keuangan

Merupakan pengeluaran yang berasal dari pos Belanja Bantuan Keuangan yang telah dikeluarkan dari Kas Daerah selama tahun 2025 sebesar Rp151.871.355.960,00 berupa bantuan keuangan kepada 131 pekon baik dari Dana Desa bersumber dari APBN yang ditransfer langsung ke RK Desa maupun Alokasi Dana Pekon yang bersumber dari dana APBD.

5.5.1.2.8. Pembayaran Tidak Terduga

Merupakan pengeluaran yang berasal dari pos Belanja Tidak Terduga yang telah dikeluarkan dari kas daerah selama tahun 2025 sebesar Rp2.097.625.500,00. Pengeluaran pos ini diantaranya untuk bantuan bencana alam dan perbaikan sarana dan prasarana akibat bencana alam seperti perbaikan jembatan atau jalan di desa yang rusak.

5.5.1.3. Arus Kas Bersih dari Aktivitas Operasi

Jumlah Arus Kas Bersih dari Aktivitas Operasi Tahun 2025 sebesar Rp112.367.160.841,96 merupakan selisih antara Jumlah Arus Masuk Kas Aktivitas Operasi sebesar Rp1.023.963.940.183,34 dengan Jumlah Arus Keluar Kas Aktivitas Operasi sebesar Rp911.596.779.341,38.

5.5.2. ARUS KAS DARI AKTIVITAS INVESTASI

Berikut disajikan tabel arus kas dari aktivitas investasi Tahun 2025 dan 2024

Tabel 365. Arus Kas dari Aktivitas Investasi
Tahun 2025 dan 2024

No	Uraian	Tahun 2025 (Rp)	Tahun 2024 (Rp)	Kenaikan/ (Penurunan)	
				(Rp)	%
(1)	(2)	(3)	(4)	(5=3-4)	(6=5/4)
1.	**Arus Kas Masuk**				
	4) Penjualan atas Peralatan dan Mesin	0,00	0,00	0,00	0,00
	Jumlah	**0,00**	**0,00**	**0,00**	**0,00**
2.	**Arus Kas Keluar**				
	5) Perolehan Tanah	2.505.063.499,00	0,00	2.505.063.499,00	∞

No	Uraian	Tahun 2025 (Rp)	Tahun 2024 (Rp)	Kenaikan/ (Penurunan)	
				(Rp)	%
	6) Perolehan Peralatan dan Mesin	28.162.325.070,00	20.116.516.662,00	8.045.808.408,00	40,00
	7) Perolehan Gedung dan Bangunan	33.748.309.773,00	88.928.047.259,00	(55.179.737.486,00)	(62,05)
	8) Perolehan Jalan, Jaringan dan Irigasi	32.414.923.716,00	41.372.206.332,00	(8.957.282.616,00)	(21,65)
	9) Perolehan Aset Tetap Lainnya	5.863.457.745,00	4.734.413.410,00	1.129.044.335,00	23,85
	10) Perolehan Aset Lainnya	369.210.000,00	197.480.000,00	171.730.000,00	86,96
	11) Pengeluaran Penyertaan Modal Pemerintah Daerah	2.000.000.000,00	2.000.000.000,00	0,00	
	Jumlah	**105.063.289.803,00**	**157.348.663.663,00**	**(52.285.373.860,00)**	**(33,23)**
	Jumlah (1-2)	**(105.063.289.803,00)**	**(157.348.663.663,00)**	**52.285.373.860,00**	**(33,23)**

Arus Kas ini mencerminkan penerimaan dan pengeluaran kas bruto dalam rangka perolehan dan pelepasan sumber daya ekonomi yang bertujuan untuk meningkatkan dan mendukung pelayanan Pemerintah Kabupaten Lampung Barat. Arus kas bersih yang dihasilkan dari aktivitas ini sebesar (Rp105.063.289.803,00)

Rincian Arus Kas ini terdiri atas:

5.5.2.1.Arus Kas Masuk dari Aktivitas Investasi

Pada tahun 2025 Kabupaten Lampung Barat tidak memiliki arus kas masuk atas aktivitas investasi.

5.5.2.2. Arus Kas Keluar dari Aktivitas Investasi

5.5.2.2.1. Perolehan Tanah

Merupakan pengeluaran yang berasal dari pos belanja modal tanah dalam rangka memperoleh aset tetap berupa tanah. Selama tahun 2025 pengeluaran dari kas daerah untuk pos ini sebesar Rp2.505.063.499,00.

5.5.2.2.2. Perolehan Peralatan dan Mesin

Merupakan pengeluaran yang berasal dari pos belanja modal peralatan dan mesin dalam rangka memperoleh aset tetap berupa peralatan dan mesin. Selama tahun 2025 pengeluaran dari kas daerah untuk pos ini sebesar Rp28.162.325.070,00.

5.5.2.2.3. Perolehan Gedung dan Bangunan

Merupakan pengeluaran yang berasal dari pos belanja modal gedung dan bangunan dalam rangka memperoleh Aset Tetap berupa gedung dan bangunan. Selama tahun 2025 pengeluaran dari kas daerah untuk pos ini sebesar Rp33.748.309.773,00.

5.5.2.2.4. Perolehan Belanja Jalan, Jaringan dan Irigasi

Merupakan pengeluaran yang berasal dari pos belanja modal jalan, jaringan dan irigasi dalam rangka memperoleh Aset Tetap berupa Jalan, Jaringan dan Irigasi. Selama tahun 2025 pengeluaran dari kas daerah untuk pos ini sebesar Rp32.414.923.716,00.

5.5.2.2.5. Perolehan Aset Tetap Lainnya

Merupakan pengeluaran yang berasal dari pos belanja modal aset tetap lainnya dalam rangka memperoleh Aset Tetap berupa buku, barang bercorak seni dan hewan ternak. Selama tahun 2025 pengeluaran dari kas daerah untuk pos ini sebesar Rp5.863.457.745,00.

5.5.2.2.6. Perolehan Aset Lainnya

Merupakan pengeluaran yang berasal dari pos belanja aset lainnya sebesar Rp369.210.000,00.

5.5.2.2.7. Pengeluaran Penyertaan Modal Pemerintah Daerah

Merupakan pengeluaran untuk menambahkan nilai investai Kabupaten Lampung Barat kepada pada PT BPRS Lampung Barat (Perseroda) Lampung Barat sebesar Rp1.000.000.000,00 dan Bank Pembangunan Daerah Lampung sebesar Rp1.000.000.000,00.

5.5.2.3. Arus Kas Bersih Dari Aktivitas Investasi

Jumlah Arus Kas Bersih dari Aktivitas Investasi Tahun 2025 sebesar (Rp105.063.289.803,00) merupakan selisih antara Jumlah Arus Masuk Kas Aktivitas Investasi sebesar Rp0,00 dengan Jumlah Arus Keluar Kas Aktivitas Investasi sebesar Rp105.063.289.803,00.

5.5.3. ARUS KAS DARI AKTIVITAS PENDANAAN

Berikut disajikan tabel arus kas dari aktivitas pendanaan Tahun 2025 dan 2024

Tabel 366. Arus Keluar Kas dari Aktivitas Pendanaan Per 31 Desember 2025 dan 2024

No.	Uraian	Tahun 2025 (Rp)	Tahun 2024 (Rp)	Kenaikan/ (Penurunan)	
				(Rp)	%
(1)	(2)	(3)	(4)	(5=3-4)	(6=5/4)
1	Arus Kas Masuk	0,00	0,00	0,00	0,00
	Jumlah	**0,00**	**0,00**	**0,00**	**0,00**
2	Arus Kas Keluar :				
	2)Pembayaran Pokok Pinjaman Dalam Negeri - Lembaga Keuangan Bukan Bank	17.918.098.140,00	17.918.098.140,00	0,00	0,00
	Jumlah	**17.918.098.140,00**	**17.918.098.140,00**	**0,00**	**0,00**
Jumlah (1-2)		**(17.918.098.140,00)**	**(17.918.098.140,00)**	**0,00**	**0,00**

5.5.3.1. Arus Masuk Kas dari Aktivitas Pendanaan

Pada tahun 2025 Kabupaten Lampung Barat tidak memiliki arus kas masuk atas aktivitas pembiayaan.

5.5.3.1.Arus Keluar Kas dari Aktivitas Pendanaan

5.5.3.1.1. Pembayaran Pokok Pinjaman Dalam Negeri – Lembaga Keuangan Bukan Bank

Arus Kas Keluar dari Aktivitas Pendanaan berupa Pembayaran Cicilan Pokok Utang yang Jatuh Tempo sebesar Rp17.918.098.140,00 atas pinjaman pada PT. Sarana Multi Infrastruktur (Persero).

5.5.3.2.Arus Kas Bersih Dari Aktivitas Pendanaan

Jumlah Arus Kas Bersih dari Aktivitas Pendanaan Tahun 2025 sebesar (Rp17.918.098.140,00) merupakan selisih antara Jumlah Arus Masuk Kas Aktivitas Pendanaan sebesar Rp0,00 dengan Jumlah Arus Keluar Kas Aktivitas Pendanaan sebesar Rp17.918.098.140,00.

5.5.4. ARUS KAS DARI AKTIVITAS TRANSITORIS

Arus Kas dari aktivitas Transitoris mencerminkan penerimaan dan pengeluaran Kas bruto yang tidak mempengaruhi APBD. Arus Kas bersih dari aktivitas ini per 31 Desember 2025 adalah Rp60.710.461,00.

Tabel 367. Arus Kas dari Aktivitas Transitoris Per 31 Desember 2025 dan 2024

No.	Uraian	Tahun 2025 (Rp)	Tahun 2024 (Rp)	Kenaikan/ (Penurunan)	
				(Rp)	%
(1)	(2)	(3)	(4)	(5=3-4)	(6=5/4)
1	Arus Masuk Kas :				
	Penerimaan Perhitungan Fihak Ketiga (PFK)	48.902.932.353,96	62.296.628.966,86	(13.393.696.612,90)	(21,50)
	Jumlah	**48.902.932.353,96**	**62.296.628.966,86**	**(13.393.696.612,90)**	**(21,50)**
2	Arus Keluar Kas :				
	Pengeluaran Perhitungan Fihak Ketiga (PFK)	48.842.221.892,96	62.458.938.291,01	(13.616.716.398,05)	(21,80)
	Jumlah	**48.842.221.892,96**	**62.458.938.291,01**	**(13.616.716.398,05)**	**(21,80)**
Jumlah (1 – 2)		**60.710.461,00**	**(162.309.324,15)**	**223.019.785,15**	**(137,40)**

5.5.4.1.Arus Masuk Kas dari Aktivitas Transitoris

5.5.4.1.1. Penerimaan Perhitungan Fihak Ketiga (PFK)

Merupakan penerimaan dari aktivitas non anggaran yang berasal dari pos Penerimaan PFK selama tahun 2025 sebesar Rp48.902.932.353,96 apabila dibandingkan tahun 2024 sebesar Rp62.296.628.966,86 mengalami penurunan sebesar (Rp13.393.696.612,90) atau (21,50%).

5.5.4.2.Arus Keluar Kas dari Aktivitas Transitoris

5.5.4.2.1. Pengeluaran Perhitungan Fihak Ketiga (PFK)

Merupakan pengeluaran dari aktivitas non anggaran yang berasal dari pos Pengeluaran PFK selama tahun 2025 sebesar Rp48.842.221.892,96 apabila dibandingkan dengan tahun 2024 sebesar Rp62.458.938.291,01 mengalami penurunan sebesar (Rp13.616.716.398,05) atau (21,80%).

5.5.4.3.Arus Kas Bersih Dari Aktivitas Transitoris

Jumlah Arus Kas Bersih dari Aktivitas Transitoris Tahun 2025 sebesar Rp60.710.461,00 merupakan selisih antara Jumlah Arus Masuk Kas Aktivitas Transitoris sebesar Rp48.902.932.353,96 dengan Jumlah Arus Keluar Kas Aktivitas Transitoris sebesar Rp48.842.221.892,96.

5.5.5. SALDO AKHIR KAS

Saldo akhir Kas per 31 Desember 2025 dan 2024 pada tabel berikut.

Tabel 368. Saldo Akhir Kas Per 31 Desember 2025 dan 2024

No.	Uraian	Tahun 2025 (Rp)	Tahun 2024 (Rp)	Kenaikan/ (Penurunan)	
				(Rp)	(Rp)
(1)	(2)	(3)	(4)	(5=3-4)	(6=5/4)
1.	Saldo Awal Kas	53.738.202.531,07	30.858.681.962,23	22.879.520.568,84	74,14
2.	Kenaikan/ (Penurunan Kas)	(10.630.675.571,04)	22.879.520.568,84	(33.510.196.139,88)	(146,46)
3.	**Saldo Akhir Kas (1 + 2)**	**43.107.526.960,03**	**53.738.202.531,07**	**(10.630.675.571,04)**	**(19,78)**
	Rincian Saldo Akhir Kas :				
4.	Kas di Kas Daerah	38.369.397.415,32	50.743.497.315,01	(12.374.099.899,69)	(24,39)
5.	Kas di BLUD	4.482.665.037,71	2.651.046.117,70	1.831.618.920,01	69,09
6.	Kas Dana BOSP	114.970.948,00	168.387.764,36	(53.416.816,36)	(31,72)
7.	Kas Dana BOK Puskesmas	140.493.559,00	175.271.334,00	(34.777.775,00)	(19,84)
Saldo Akhir Kas (4 s.d. 11)		**43.107.526.960,03**	**53.738.202.531,07**	**(10.630.675.571,04)**	**(19,78)**

5.6. PENJELASAN ATAS POS – POS LAPORAN PERUBAHAN EKUITAS

Laporan Perubahan Ekuitas yang selanjutnya disingkat LPE adalah laporan yang menyajikan informasi mengenai perubahan ekuitas yang terdiri dari ekuitas awal, surplus/ (defisit) – LO, koreksi dan ekuitas akhir, dimana Ekuitas adalah kekayaan bersih pemerintah yang merupakan selisih antara aset dan kewajiban pemerintah pada tanggal laporan. Saldo Ekuitas per 31 Desember 2025 berasal dari Saldo Ekuitas Awal ditambah/ dikurang dengan Surplus/ (Defisit) LO dan Perubahan ekuitas lainnya.

Ekuitas adalah kekayaan bersih pemerintah daerah yang merupakan selisih antara total aset dan total kewajiban pemerintah.

Laporan Perubahan Ekuitas merupakan laporan penghubung antara Laporan Operasional dengan Neraca tentang kenaikan atau penurunan ekuitas atas aktivitas operasional pada tahun pelaporan. Saldo awal ekuitas Tahun 2025 sebesar Rp2.862.166.359.887,61, Surplus/ (Defisit) – LO sebesar (Rp19.553.641.373,43) merupakan defisit atas kegiatan operasional yang menambah nilai ekuitas pada Neraca Pemerintah Kabupaten Lampung Barat. Dampak kumulatif karena perubahan kebijakan atau kesalahan mendasar antara lain Selisih Revaluasi Aktiva Tetap Rp0,00 dan lain-lain sebesar Rp2.035.152.618,95 sehingga Ekuitas Akhir Tahun 2025 sebesar Rp2.844.647.871.133,13 dapat dirinci sebagai berikut:

5.6.1. Ekuitas Awal

Ekuitas awal TA 2025 sebesar Rp2.862.166.359.887,61 bila dibandingkan dengan TA 2024 sebesar Rp2.853.869.584.349,33 mengalami peningkatan sebesar Rp8.296.775.538,28 atau 0,29%.

5.6.2. Surplus/ (Defisit) - LO

Surplus/ (Defisit) - LO TA 2025 sebesar (Rp19.553.641.373,43) bila dibandingkan dengan TA 2024 sebesar Rp93.599.834.073,93 mengalami penurunan defisit sebesar (Rp113.153.475.447,36) atau (120,89%).

5.6.3. Dampak Kumulatif Perubahan Kebijakan/ Kesalahan Mendasar – Koreksi Nilai Persediaan

Pada Tahun Anggaran 2025 dan 2024 tidak memiliki saldo koreksi nilai persediaan.

5.6.4. Dampak Kumulatif Perubahan Kebijakan/ Kesalahan Mendasar – Selisih Revaluasi Aktiva Tetap

Pada Tahun Anggaran 2025 dan 2024 tidak memiliki saldo atas selisih revaluasi aktiva tetap.

5.6.5. Dampak Kumulatif Perubahan Kebijakan/ Kesalahan Mendasar – Lain lain

Dampak kumulatif perubahan kebijakan/ kesalahan mendasar – lain lain TA 2025 sebesar Rp2.035.152.618,95 bila dibandingkan dengan TA 2024 sebesar (Rp85.303.058.535,65) mengalami peningkatan sebesar Rp87.338.211.154,60 atau (102,39%)

Tabel 369. Rincian Laporan Perubahan Ekuitas Per 31 Desember 2025

No	Uraian	Dampak Kumulatif/ Perubahan Kebijakan/Kesalahan Mendasar - Lain-lain	Ekuitas Akhir
(1)	(2)	(3)	(4)
1	**Saldo Awal Ekuitas**	**0,00**	**2.862.166.359.887,61**
2	**Defisit-LO Tahun Berjalan**	**` 0,00**	**(19.553.641.373,43)**
3	**Revaluasi Aset Tetap**	**0,00**	**0,00**
4	**Lain-lain**		
	Penambahan:		
	1) Penerimaan Hibah dari Pemerintah Pusat Tahun Anggaran 2013, yang baru dicatat pada tahun 2025	2.487.123.000,00	
	2) Penerimaan Hibah dari Pemerintah Pusat Tahun Sebelumnya, yang baru dicatat pada tahun 2025	296.009.400,00	
	3) Mutasi Penambahan Utang Belanja antar PD	300.552.967,00	
	4) Koreksi Penyesuaian Penyisihan Piutang	74.826.842,90	
	5) Penambahan harga Perolehan Aset karena Peningkatan Nilai Jual Objek Pajak	1.159.991.500,00	
	6) Koreksi Hutang Tambahan Penghasilan Tahun Lalu Karena Adanya Pegawai yang Pensiun	5.750.000,00	
	7) Koreksi Penghapusan Piutang Tahun Sebelum	1.962.182.000,00	
	8) Koreksi Penyesuaian Penambahan Piutang Jasa Dana Bergulir	13.491.667,00	
	9) Penambahan akumulasi Penyusutan Aset karena Peningkatan Nilai Jual Objek Pajak	2.610.730.459,00	

No	Uraian	Dampak Kumulatif/ Perubahan Kebijakan/Kesalahan Mendasar - Lain-lain	Ekuitas Akhir
(1)	(2)	(3)	(4)
	10) Penyesuaian Koreksi Pembayaran Hutang Tahun Lalu	5.609.110,00	
	11) Koreksi Setoran Kelebihan Pembayaran dari Pemerintah Pusat	460.577.000,00	
	12) Penambahan dari Laba BUMD	1.126.604.967,81	
	13) Koreksi Penyajian Kembali atas Nilai Ekuitas Tahun Sebelumnya	0,70	
	Jumlah Penambahan	**10.503.448.914,41**	
	Pengurang :		
	1) Mutasi Pengurangan Utang Belanja antar PD	300.552.967,00	
	2) Penerimaan Akumulasi Hibah dari Pemerintah Pusat Sebelumnya, yang baru dicatat pada tahun 2025	88.973.215,00	
	3) Penerimaan Akumulasi Hibah dari Pemerintah Pusat Tahun Anggaran 2013, yang baru dicatat pada tahun 2025	547.167.060,00	
	4) Pengurangan akumulasi Penyusutan Aset karena Peningkatan Nilai Jual Objek Pajak	3.117.653.363,00	
	5) Koreksi Utang Kelebihan Pembayaran Atas Tuntutan Ganti Kerugian Keuangan Daerah (Dana BOS 2022 s.d 2023)	1.525.000,00	
	6) penyesuian potongan silpa DAK non fisik ketahanan pangan pertanian (KPP) tahun anggaran 2023	96.613.600,00	
	7) Pemotongan dana alokasi umum atau dana bagi hasil tahun anggaran 2025	590.556.960,00	
	8) Koreksi Setoran Kelebihan Pembayaran dari Pemerintah Pusat	2.078.326.000,00	
	9) Pemakaian Dana Cadangan pada BPRS	199.917.899,49	
	10) Penambahan Deviden BUMD Tahun Sebelumnya yang dibagikan Tahun 2025	556.044.987,21	
	11) Pencatatan Koreksi Kerugian pada BUMD	890.965.243,76	
	Jumlah Pengurangan	**8.468.296.295,46**	
	Jumlah Keseluruhan	**0,00**	**2.035.152.618,95**
		Jumlah Ekuitas Akhir (1+2+3+4)	**2.844.647.871.133,13**

5.6.6. EKUITAS AKHIR

Ekuitas akhir sebesar Rp2.844.647.871.133,13 merupakan penjumlahan dari Ekuitas Awal sebesar Rp2.862.166.359.887,61 Surplus/Defisit – LO sebesar (Rp19.553.641.373,43) dan Dampak Kumulatif Perubahan/ Kebijakan / Kesalahan Mendasar – Lain lain sebesar Rp2.035.152.618,95.

5.7. HUBUNGAN ANTAR KOMPONEN LAPORAN KEUANGAN

Hubungan/ keterkaitan antara beberapa jenis laporan keuangan pada Pemerintah Kabupaten Lampung Barat Per 31 Desember 2025 antara lain.

5.7.1. Hubungan antara Laporan Arus Kas dengan Saldo Kas pada Neraca

Saldo akhir kas pada Laporan Arus Kas dan saldo kas pada laporan Neraca per 31 Desember 2025 masing – masing sebesar Rp43.107.526.960,03 dan Rp43.107.526.960,03 dapat dijelaskan sebagai berikut.

1. Saldo Kas berdasarkan Laporan Arus Kas		Rp43.107.526.960,03
2. Saldo Kas pada akun Neraca		(Rp43.107.526.960,03)
3. Selisih		Rp 0,00

Rincian Saldo Kas pada akun Neraca sebagai berikut:

1.	Kas di Kas Daerah	Rp	38.369.397.415,32
2.	Kas di BLUD	Rp	4.482.665.037,71
3.	Kas Dana BOSP	Rp	114.970.948,00
4.	Kas Dana BOK Puskesmas	Rp	140.493.559,00
	Jumlah	**Rp**	**43.107.526.960,03**

5.7.2. Hubungan antara Laporan Arus Kas dengan Laporan Realisasi Anggaran

Saldo akhir kas pada Laporan Arus Kas dengan saldo kas pada Sisa Lebih Pembiayaan Anggaran (SILPA) Laporan Realisasi Anggaran per 31 Desember 2025 masing – masing sebesar Rp43.107.526.960,03 dan Rp43.033.657.182,03 selisih sebesar Rp73.869.778,00 dapat dijelaskan sebagai berikut.

1. Terdapat perbedaan antara saldo Laporan Arus Kas dengan Saldo Laporan Realisasi Anggaran dapat dirinci sebagai berikut:

1.	Saldo Kas berdasarkan Laporan Arus Kas	Rp 43.107.526.960,03
2.	SILPA Tahun Anggaran	(Rp 43.033.657.182,03)
3.	**Selisih**	**Rp 73.869.778,00**

Rincian perbedaan antara Laporan Arus Kas dengan Laporan Realisasi Anggaran dapat dijelaskan sebagai berikut:

1.	Kas Dana BOS Utang PFK – Dinas Pendidikan dan Kebudayaan Tahun 2025	Rp	70.939.339,00
2.	Kas Dana BOS Affirmasi – Dinas Pendidikan dan Kebudayaan Tahun 2020	Rp	2.930.439,00
	Jumlah	**Rp**	**73.869.778,00**

5.7.3. Hubungan antara Laporan Perubahan SAL dengan Laporan Realisasi Anggaran

Tidak terdapat perbedaan antara saldo akhir Laporan Perubahan SAL dengan Saldo Laporan Realisasi Anggaran, masing-masing sebesar Rp43.110.816.113,03.

5.7.4. Hubungan antara Laporan Perubahan Ekuitas dengan Neraca dan Laporan Operasional

Nilai Surplus/ (Defisit) - LO pada Laporan Ekuitas tidak memiliki perbedaan dengan dengan nilai Surplus / (Defisit) – LO pada Laporan Operasional masing-masing sebesar Rp2.844.647.871.133,13 Nilai Ekuitas Akhir pada Laporan Ekuitas tidak memiliki perbedaan dengan nilai Ekuitas pada Neraca masing-masing sebesar Rp2.844.647.871.133,13.

Gambar. 1.

HUBUNGAN ANTAR LAPORAN KEUANGAN TAHUN 2025

NERACA

PER 31 DESEMBER 2025

NO	URAIAN	2025
1	2	3
1	**ASET**	
2	**ASET LANCAR**	
	Kas di Kas Daerah	38.369.397.415,32
	Kas di BLUD	4.482.665.037,71
	Kas Dana BOSP	114.970.948,00
	Kas Dana BOK Puskesmas	140.493.559,00
	.....	
	ASET LANCAR	140.572.709.135,18
3	INVESTASI JANGKA PANJANG	46.956.901.706,88
4	ASET TETAP	2.515.777.357.819,79
5	ASET LAINNYA	193.219.713.524,46
6	PROPERTI INVESTASI	3.723.619.854,00
	JUMLAH ASET	**2.900.250.302.040,31**
	KEWAJIBAN DAN EKUITAS	
1	KEWAJIBAN	55.602.430.907,18
2	**EKUITAS**	**2.844.647.871.133,13**
JUMLAH KEWAJIBAN & EKUITAS		**2.900.250.302.040,31**

LAPORAN ARUS KAS

UNTUK TAHUN YANG BERAKHIR SAMPAI DENGAN 31 DESEMBER 2025

NO	URAIAN	2025
1	2	3
1	ARUS KAS DARI AKTIVITAS OPERASI	112.290.001.910,96
2	ARUS KAS DARI AKTIVITAS INVESTASI	(105.063.289.803,00)
3	ARUS KAS DARI AKTIVITAS PENDANAAN	(17.918.098.140,00)
4	ARUS KAS DARI AKTIVITAS TRANSITORIS	60.710.461,00
5	KENAIKAN/PENURUNAN KAS	(10.630.675.571,04)
6	SALDO AWAL KAS	53.738.202.531,07
7	**SALDO AKHIR KAS**	**43.107.526.960,03**

SELISIH **(0,00)**

KENAIKAN/PENURUNAN KAS

SALDO AWAL KAS

Kas di Kas Daerah	38.369.397.415,32
Kas di BLUD	4.482.665.037,71
Kas Dana BOSP	114.970.948,00
Kas Dana BOK Puskesmas	140.493.559,00

LAPORAN PERUBAHAN EKUITAS

UNTUK TAHUN YANG BERAKHIR SAMPAI DENGAN 31 DESEMBER 2025

NO	URAIAN	2025
1	2	3
1	EKUITAS AWAL	2.862.166.359.887,61
2	SURPLUS/DEFISIT-LO	**(19.553.641.373,43)**
3	DAMPAK KUMULATIF PERUBAHAN KEBIJAKAN/ KESALAHAN MENDASAR :	
	Koreksi Nilai Persediaan	0,00
	Selisih Revaluasi Aktiva Tetap	0,00
	Lain-lain	2.035.152.618,95
	EKUITAS AKHIR	**2.844.647.871.133,13**

SELISIH **0,00**

LRA PENDAPATAN DAN BELANJA DAERAH

UNTUK TAHUN YANG BERAKHIR SAMPAI DENGAN 31 DESEMBER 2025

NO	URAIAN	2025
1	2	3
1	PENDAPATAN DAERAH	1.023.886.781.252,34
2	BELANJA DAERAH	1.014.660.069.144,38
3	SURPLUS / (DEFISIT)	9.226.712.107,96
4	PEMBIAYAAN NETO	33.806.945.074,07
	SILPA	**43.033.657.182,03**

SELISIH **73.869.778,00**

RINCIAN SELISIH

Utang PFK BOS Disdik	70.939.339,00
Kas Dana BOS Afirmasi Disidk T	2.930.439,00
Jumlah	73.869.778,00
Selisih	**(0,00)**

LAPORAN OPERASIONAL

UNTUK TAHUN YANG BERAKHIR SAMPAI DENGAN 31 DESEMBER 2025

NO	URAIAN	2025
1	2	3
1	PENDAPATAN DAERAH-LO	970.241.972.898,45
2	BEBAN DAERAH	984.210.545.809,88
3	SURPLUS/ (DEFISIT) DARI OPERASI)	(13.968.572.911,43)
4	SURPLUS/(DEFISIT) DARI KEGIATAN NON OPERASIONAL	(3.487.370.462,00)
5	JUMLAH POS LUAR BIASA	(2.097.698.000,00)
	SURPLUS/DEFISIT-LO	**(19.553.641.373,43)**

SELISIH **0,00**

LAPORAN PERUBAHAN SALDO ANGGARAN LEBIH

PER 31 DESEMBER 2025

NO	URAIAN	2025
1	2	3
1	Saldo Anggaran Lebih Awal	53.725.043.214,07
2	Penggunaan SAL sebagai Penerimaan Pembiayaan Tahun Be	53.725.043.214,07
3	Subtotal (1-2)	-
4	Sisa Lebih/ Kurang Pembiayaan Anggaran (SiLPA/SiKPA)	43.033.657.182,03
5	Subtotal (3+4)	43.033.657.182,03
6	Koreksi Kesalahan Pembukuan Tahun Sebelumnya	-
7	Saldo Anggaran Lebih Akhir (5 + 6)	**43.033.657.182,03**

SELISIH **0,00**

5.7.5. Hubungan antara Laporan Operasional dengan Laporan Realisasi Anggaran

Perbedaan antara pendapatan pada laporan operasional dan pendapatan pada Laporan Realisasi Anggaran dapat dijelaskan pada tabel berikut:

Tabel 370. Penjelasan Perbedaan Laporan Operasional dengan Laporan Realisasi Aggaran.

NO	URAIAN	JUMLAH				KETERANGAN
		LRA	LO	SELISIH		
				JUMLAH	RINCIAN	
(1)	(2)	(3)	(4)	(5=3-4)	(6)	(7)
1.	**PENDAPATAN**					
2.	**PENDAPATAN ASLI DAERAH**					
3.	Pendapatan Pajak Daerah	36.278.556.176,00	36.481.541.150,00	(202.984.974,00)	(13.727.474,00)	1. Senilai (Rp13.727.474,00) merupakan Piutang Pajak Reklame Papan/Billboard/Videotron/Megatron yang hanya dicatat pada LO
					(164.746,00)	2. Senilai (Rp164.746,00) merupakan Piutang Pajak Air Tanah yang hanya dicatat pada LO
					(11.350.288,00)	3. Senilai (Rp11.350.288,00) merupakan Piutang Pajak Mineral bukan Logam dan Batuan Lainnya yang hanya dicatat pada LO
					(147.393.397,00)	4. Senilai (Rp147.393.397,00) merupakan Penyesuaian Piutang PBBP2 yang hanya dicatat pada LO
					6.157.650,00	5. Senilai Rp6.157.650,00 merupakan Penyesuaian Piutang PBJT-Restoran yang hanya dicatat pada LO
					(16.500.000,00)	6. Senilai (Rp16.500.000,00) merupakan Penyesuaian Piutang PBJT-Penyediaan atau Penyelenggaraan Tempat Parkir yang hanya dicatat pada LO
					(20.006.719,00)	7. Senilai (Rp20.006.719,00) merupakan Piutang Opsen PKB yang hanya dicatat pada LO
4.	Pendapatan Retribusi Daerah	46.546.312.712,00	47.814.386.038,67	(1.268.073.326,67)	(1.073.192.775,00)	1. -Senilai -Rp992.124.850,00 merupakan pembayaran iuran jaminan kesehatan bagi non ASN tagihan iuran PBPU Pemda berdasarkan Berita Acara Kesepakatan nomor: 1582/BA/XII-06/0724 Tanggal 12 Desember 2024 tentang kompensasi atas potongan pajak Rokok tahun 2024 dan kompensasi atas temuan BPK RI dan PMK 51 Tahun 2024 2. -Senilai -Rp81.067.925,00 merupakan Penyesuaian Piutang Pelayanan Kesehatan di Puskesmas yang hanya dicatat pada LO 3. Senilai (Rp221.373.885,00) Merupakan Penyesuaian Piutang Retribusi Pelayanan Kesehatan di Rumah Sakit Umum Daerah dan Utang Kelebihan Pembayaran Pendapatan BLUD tahun 2024 yang hanya dicatat pada LO
					3.318.341.485,00	4. Piutang Retribusi Pelayanan Kesehatan di Rumah Sakit Umum Daerah

NO	URAIAN	JUMLAH				KETERANGAN
		LRA	LO	SELISIH		
				JUMLAH	RINCIAN	
(1)	(2)	(3)	(4)	(5=3-4)	(6)	(7)
					(1.161.592.700,00)	5. Utang Kelebihan Pembayaran Pendapatan BLUD
					(2.378.122.670,00)	6. Piutang Retribusi Pelayanan Kesehatan di Rumah Sakit Umum Daerah
					(167.380.000,00)	7. Senilai (Rp 167.380.000,00) merupakan Pendapatan Tahun 2024 yang di Reklas ke Retribusi Penyediaan Tempat Kegiatan Usaha berupa Pasar, Grosir, Pertokoan, dan Tempat Kegiatan Usaha Lainnya-LO yang hanya dicatat pada LRA
					170.935.000,00	8. Senilai Rp 170.935.000,00 merupakan Penyesuaian Pendapatan Diterima Dimuka-Sewa Bangunan Gedung-Bangunan Gedung Tempat Kerja-Bangunan Gedung Pertokoan/Koperasi/Pasar Tahun 2025 yang hanya dicatat pada LRA
					20.000.000,00	9. Senilai Rp20.000.000,00 merupakan Penyesuaian Pendapatan diterima dimuka atas pendapatan Sewa Bangunan (PT. Bank Lampung) yang hanya dicatat pada LO
					(5.737.500,00)	10. Senilai (Rp5.737.500,00) Merupakan Pendapatan Diterima Dimuka-Sewa Tanah-Tanah Persil-Tanah Bangunan Perumahan/Gedung Tempat Tinggal (Sewa Tanah Pemda 24-25 Guntoro. P) Tahun 2024 yang hanya dicatat pada LO
					27.791.666,66	11. Senilai Rp27.791.666,66 merupakan Pendapatan Diterima Dimuka-Sewa Bangunan Gedung-Bangunan Gedung Tempat Kerja-Bangunan Gedung Tempat Pendidikan (Pendapatan Sewa Tanah dan Bangunan Eks. SDN 3 Kenali dan Sewa Tanah dan Bangunan SD Kunyayan Baru) yang hanya dicatat pada LO
					19.166.666,67	12. Senilai Rp19.166.666,67 merupakan Pendapatan Diterima Dimuka-Sewa Bangunan Gedung-Bangunan Gedung Tempat Kerja-Bangunan Gedung Kesehatan Pendapatan atas Sewa Tanah dan Bangunan Eks Puskesmas Pagar Dewa terletak di Pekon Basungan Kecamatan pagar Dewa diperuntukan sebagai Satuan Pelayanan Pemenuhan Gizi (SPPG) yang hanya dicatat pada LO
					(38.282.500,00)	13. Senilai (Rp38.282.500,00) Merupakan Penyesuaian Piutang Retribusi Pemanfaatan Aset Daerah yang hanya dicatat pada LO
5.	Pendapatan Hasil Pengelolaan Kekayaan Daerah yang Dipisahkan	3.296.507.077,37	3.178.056.947,37	118.450.130,00	118.450.130,00	1. Senilai -Rp118.450.130,00 merupakan Penyesuaian Piutang atas Bagian Laba (Dividen) Penyertaan Modal Pemerintah Kabupaten Lampung Barat pada BUMD Perumda Limau Kunci Tahun Berjalan 2024 yang hanya dicatat pada LO
6.	Lain-lain PAD yang Sah	12.325.400.619,97	8.396.218.745,13	3.929.181.874,84	(1.689.189,25) 2.083.333,33	1. Senilai Rp394.144,08 merupakan penyesuaian Pendapatan Diterima Dimuka-Sewa Bangunan Gedung-Bangunan Gedung Tempat Kerja-Bangunan Fasilitas Umum (Sewa BNI) yang hanya dicatat pada LO

NO	URAIAN	JUMLAH				KETERANGAN
		LRA	LO	SELISIH		
				JUMLAH	RINCIAN	
(1)	(2)	(3)	(4)	(5=3-4)	(6)	(7)
					3.000.000,00	2. Senilai Rp 3.000.000,00 merupakan Penyesuaian Piutang Pendapatan Hasil Pengelolaan Dana Bergulir yang hanya dicatat pada LRA
					349.110.000,00	3. Senilai RP349.110.000,00 Merupakan Hasil Lelang Alat Angkutan Kendaraan Bermotor Penumpang yang hanya dicatat di LRA, sedangkan pada LO dicatat sebagai Surplus/Defisit di PPKD
					339.383.100,00	4. Senilai Rp339.383.100,00 Merupakan Hasil Lelang Aset Lain-Lain-Aset Rusak Berat/Usang yang hanya dicatat di LRA, sedangkan pada LO dicatat sebagai Surplus/Defisit di PPKD
					3.410.403.458,76	5. Senilai Rp3.410.403.458,76 merupakan Penyesuaian Piutang atas Tuntutan Ganti Kerugian Daerah terhadap Pegawai Negeri Bukan Bendahara atau Pejabat Lain-LO yang hanya dicatat pada LO
					(156.097,00)	6. Senilai (Rp156.097,00) merupakan Penyesuaian Piutang dari Denda Opsen PKB yang hanya dicatat pada LO
					(185.408.824,00)	7. Senilai Rp185.408.824,00 merupakan Penyesuaian Piutang dari Pengembalian Kelebihan Pembayaran Gaji dan Tunjangan Keluarga PNS yang hanya dicatat pada LO
					12.456.093,00	8. Senilai Rp12.456.093,00 merupakan Penyesuaian Pendapatan dari Pengembalian Kelebihan Pembayaran Gaji dan Tunjangan Keluarga PNS yang hanya dicatat pada LO
7.	**Jumlah PAD (3 s.d. 6)**	**98.446.776.585,34**	**95.870.202.881,17**	**2.653.732.635,17**		
8.	**PENDAPATAN TRANSFER**					
9.	Pendapatan Transfer Pemerintah Pusat	875.459.072.866,00	792.497.321.763,00	82.961.751.103,00	93.950.238.960,00	1. Senilai Rp 93.950.238.960 merupakan pendapatan ADD Pusat yang hanya dicatat pada LRA
					(226.945.000,00)	2. Senilai Rp 1.061.862.000 merupakan pendapatan DBH PBB dari piutang 2024 sedangkan senilai (Rp 1.424.888.000) merupakan pendapatan DBH PBB dari piutang 2025 dan ditambah dengan TDF tahun 2025 senilai Rp 136.081.000 yang hanya dicatat pada LO
					(1.963.935.000,00)	3. Senilai Rp 778.453.000 merupakan pendapatan DBH PPh Pasal 21 dari piutang 2024 sedangkan senilai (Rp 2.742.388.000) merupakan pendapatan DBH PPh Pasal 21 dari piutang 2025 yang hanya dicatat pada LO
					(238.493.000,00)	4. Senilai Rp 103.056.000 merupakan pendapatan DBH PPh Pasal 25 dan Pasal 29/WPOPDN dari piutang 2024 sedangkan senilai (Rp 341.549.000) merupakan pendapatan DBH PPh Pasal 25 dan Pasal 29/WPOPDN dari piutang 2025 yang hanya dicatat pada LO

NO	URAIAN	JUMLAH				KETERANGAN
		LRA	LO	SELISIH		
				JUMLAH	RINCIAN	
(1)	(2)	(3)	(4)	(5=3-4)	(6)	(7)
					(46.480.000,00)	5. Senilai Rp 5.424.000 merupakan pendapatan DBH Cukai Hasil Tembakau (CHT) dari piutang 2024 sedangkan senilai (Rp 51.904.000) merupakan pendapatan DBH Cukai Hasil Tembakau (CHT) dari piutang 2025 yang hanya dicatat pada LO
					(4.016.568.000,00)	6. Senilai Rp 2.000 merupakan pendapatan DBH SDA Minyak Bumi dari TDF tahun 2025 sedangkan senilai piutang 2025 (Rp 4.016.570.000) yang hanya dicatat pada LO
					(23.986.000,00)	7. Senilai (Rp 23.986.000) merupakan pendapatan DBH SDA Gas Bumi Berdasarkan SK : PMK 120 Tahun 2025 , KB Thn 2024 yang hanya dicatat pada LO
					(3.254.026.000,00)	8. Senilai Rp 51.381.000 merupakan pendapatan DBH SDA Pengusahaan Panas Bumi dari piutang 2024 sedangkan senilai (Rp 3.321.183.000) merupakan pendapatan DBH SDA Pengusahaan Panas Bumi dari piutang 2025 dan ditambah dengan TDF tahun 2025 senilai Rp 15.776.000 yang hanya dicatat pada LO
					(48.358.000,00)	9. Senilai (Rp 48.358.000) merupakan pendapatan DBH SDA Mineral dan Batubara-Landrent Berdasarkan SK : PMK 120 Tahun 2025 , KB Thn 2024 yang hanya dicatat pada LO
					(19.000,00)	10. Senilai (Rp 19.000) merupakan pendapatan DBH SDA Mineral dan Batubara-Royalty Berdasarkan SK : PMK 120 Tahun 2025 , KB Thn 2024 yang hanya dicatat pada LO
					(179.841.000,00)	11. Senilai Rp 2.000 merupakan pendapatan DBH SDA Kehutanan-Provisi Sumber Daya Hutan (PSDH) dari TDF tahun 2025 sedangkan senilai (Rp 179.843.000) merupakan pendapatan DBH SDA Kehutanan-Provisi Sumber Daya Hutan (PSDH) dari piutang 2025 yang hanya dicatat pada LO
					(989.836.857,00)	12. Senilai (Rp 989.836.857) merupakan pendapatan DAU pembayaran utang kelebihan atas tuntutan ganti kerugian daerah (dana bos tahun anggaran 2022 - temuan pemeriksa dalam LHP tahun 2023) BUD dikompensasi dengan potongan DAU bulan maret 2025 sesuai dengan : KMK 5/KM.7/2025 (Rp 399.279.897) dan berdasarkan Surat keputusan : KMK No 43/MK/PK/2025 yang di tetapkan tanggal 28 september 2025 berupa pemotongan dana alokasi umum (Rp 590.556.960) yang hanya dicatat pada LO
10.	Pendapatan Transfer Antar Daerah	41.821.776.011,00	49.968.684.518,00	(8.146.908.507,00)	2.309.220.958,00	1. Senilai Rp2.309.220.958,00 merupakan penyesuaian piutang Bagi Hasil Bea Balik Nama Kendaraan Bermotor yang hanya di catat pada LO
					(65.639.184,00)	2. Senilai (Rp65.639.184,00) merupakan penyesuaian piutang Bagi Hasil Pajak Kendaraan Bermotor yang hanya di catat pada LO
					(9.946.269.532,00)	3. Senilai (Rp9.946.269.532,00) merupakan penyesuaian piutang Bagi Hasil Pajak Bahan Bakar Kendaraan Bermotor yang hanya di catet pada LO

NO	URAIAN	JUMLAH				KETERANGAN
		LRA	LO	SELISIH		
				JUMLAH	RINCIAN	
(1)	(2)	(3)	(4)	(5=3-4)	(6)	(7)
					(568.744.146,00)	4. Senilai (Rp568.744.146,00) merupakan penyesuaian piutang Bagi Hasil Pajak Air Permukaan yang hanya di catet pada LO
					124.523.397,00	5. Senilai Rp 124.523.397 merupakan penyesuaian piutang Bagi Hasil Pajak Rokok yang hanya di catat pada LO
11.	**Jumlah Pendapatan Transfer (9 s.d. 10)**	**917.280.848.877,00**	**842.466.006.281,00**	**74.814.842.596,00**		
12.	**LAIN-LAIN PENDAPATAN YANG SAH**					
13.	Pendapatan Hibah	4.037.720.000,00	27.784.327.946,28	(23.746.607.946,28)	(22.888.638.826,28)	1. Senilai (Rp22.888.638.826,28) merupakan pendapatan hibah dari pemerintah pusat ke dinas kesehatan , dinas pendidikan dan disdukcapil yang hanya di catat pada LO
					(447.919.120,00)	2. Senilai (Rp 447.919.120) merupakan pendapatan hibah dari pemerintah daerah kepada RSUD Alimuddin Umar yang hanya di catet pada LO
					(66.000.000,00)	3. Senilai (Rp 66.000.000) merupakan pendapatan hibah dari badan/lembaga/organisasi dalam negeri ke dinas perhubungan yang hanya di catet pada LO
					(344.050.000,00)	4. Senilai (Rp 344.050.000) merupakan pendapatan hibah dari lembaga/organisasi swasta dalam negeri kepada dinas lingkungan hidup yang hanya di catet pada LO
14.	Lain-lain Pendapatan Sesuai dengan Ketentuan Peraturan Perundang-Undangan	4.121.435.790,00	4.121.435.790,00	0,00		
15.	**Jumlah Lain-Lain Pendapatan yang Sah (13)**	**8.159.155.790,00**	**31.905.763.736,28**	**(23.746.607.946,28)**		
16.	**JUMLAH PENDAPATAN DAERAH (7+11+14)**	**1.023.886.781.252,34**	**970.241.972.898,45**	**53.721.967.284,89**		
17.	**BELANJA**					
18.	**BELANJA OPERASI**					
19.	Belanja/ Beban Pegawai	478.594.145.964,69	497.132.658.176,69	(18.538.512.212,00)	(12.929.486.369,00)	1. - Senilai Rp 124.013.400,00 Merupakan Pembayaran Tunjangan Profesi Guru (TPG) PNSD-Tunjangan Profesi Guru (TPG) PNSD Tahun 2024 yang mengurangi Beban (LO) tetapi tidak mengurangi LRA - Senilai (Rp 13.053.499.769,00) Merupakan Penyesuaian Tunjangan Profesi Guru (TPG) PNSD- Tunjangan Profesi Guru (TPG) PNSD Tahun 2025 yang menambah beban (LO) tetapi tidak menambah LRA
					30.151.800,00	2. Senilai Rp 30.151.800,00 Merupakan Pembayaran Tunjangan Khusus Guru (TKG) PNSD-Tunjangan Khusus Guru (TKG) PNSD Tahun 2024 yang menambah beban (LO) tetapi tidak menambah LRA
					448.500.000,00	3. Senilai Rp632.500.000,00 Merupakan Pembayaran Tambahan Penghasilan (Tamsil) Guru PNSD Tahun 2024 yang mengurangi Beban (LO) tetapi tidak mengurangi LRA

NO	URAIAN	JUMLAH				KETERANGAN
		LRA	LO	SELISIH		
				JUMLAH	RINCIAN	
(1)	(2)	(3)	(4)	(5=3-4)	(6)	(7)
						- Senilai (Rp184.000.000,00) Merupakan Penyesuaian Tambahan Penghasilan (Tamsil) Guru PNSD Tahun 2025 yang menambah Beban (LO) tetapi tidak menambah LRA
					(3.217.575.908,00)	4. Senilai (Rp3.217.575.908,00) merupakan Penyesuaian Utang Belanja Tunjangan Khusus Guru (TKG) PNSD- Tunjangan Khusus Guru (TKG) PNSD yang menambah beban (LO) tetapi tidak menambah LRA
					460.500.000,00	5. - Senilai Rp 890.000.000,00 Merupakan Pembayaran Tambahan Penghasilan (Tamsil) Guru PPPK Tahun 2024 yang mengurangi Beban (LO) tetapi tidak mengurangi LRA - Senilai (Rp 429.500.000,00) Merupakan Penyesuaian Tambahan Penghasilan (Tamsil) Guru PPPK Tahun 2025 yang menambah Beban (LO) tetapi tidak menambah LRA
					101.414.729,00	6. Senilai Rp1.795.096,00 merupakan Penyesuaian Utang BelanjaTambahan Penghasilan berdasarkan Beban Kerja PNS Dinas PU dan PR yang mengurangi beban (LO) tetapi tidak mengurangi LRA
					(5.365.000,00)	7. Senilai (Rp5.365.000,00) merupakan Penyesuaian Utang Belanja Tambahan Penghasilan berdasarkan Kondisi Kerja PPPK Bapenda yang menambah beban (LO) tetapi tidak menambah LRA
					(2.636.585.124,00)	8. Senilai Rp2.636.585.124,00 merupakan Utang Belanja Iuran Jaminan Kesehatan PNS (TPG PNS) Pemerintah Daerah Triwulan Empat Tahun 2025 Antara KPPN Liwa Pemkab Lampung Barat Dengan BPJS Kesehatan kantor cabang kotabumi
					(738.206.540,00)	9. Senilai Rp2.636.585.124,00 merupakan Utang Belanja Iuran Jaminan Kesehatan PPPK (TPP PPPK) Pemerintah Daerah Triwulan Empat Tahun 2025 Antara KPPN Liwa Pemkab Lampung Barat Dengan BPJS Kesehatan kantor cabang kotabumi
					(32.770.000,00)	10. Semilai Rp32.770.000,00 merupakan Utang Belanja Tambahan Penghasilan berdasarkan Beban Kerja ASN-Tambahan Penghasilan berdasarkan Beban Kerja PNS Kecamatan way tenong yang mengurangi beban (LO) tetapi tidak mengurangi LRA
					(5.416.000,00)	11. Senilai Rp5.416.000,00 merupakan Utang Belanja Tambahan Penghasilan berdasarkan Beban Kerja ASN-Tambahan Penghasilan berdasarkan Beban Kerja PNS Kecamatan Sukau yang mengurangi beban (LO) tetapi tidak mengurangi LRA
					(4.686.000,00)	12. Senilai (Rp 4.686.000,00) merupakan Penyesuaian Utang Belanja Tambahan Penghasilan berdasarkan Beban Kerja PPPK Kecamatan Batu Ketulis yang menambah beban (LO) tetapi tidak menambah LRA

NO	URAIAN	JUMLAH				KETERANGAN
		LRA	LO	SELISIH		
				JUMLAH	RINCIAN	
(1)	(2)	(3)	(4)	(5=3-4)	(6)	(7)
					(8.987.800,00)	13. Senilai (RP8.987.800,00) merupakan Penyesuaian Utang Belanja Tambahan Penghasilan berdasarkan Beban Kerja ASN-Tambahan Penghasilan berdasarkan Beban Kerja PNS Kecamatan BNS yang menambah beban (LO) tetapi tidak menambah LRA
20.	Belanja/ Beban Barang dan Jasa	258.668.515.436,69	260.324.713.036,20	(1.656.197.599,51)	(2.352.442.341,65)	1. Pemakaian persediaan total (Rp2.352.442.341,65) dicatat pada LO, tidak dicatat pada LRA
					2.357.722,00	2. Beban Pipa-pipa dan pipa lainnya
					(1.979.032.149,00)	3. Belanja Modal yang tidak menjadi aset (Ekstrakomptabel dan Non Aset) yang hanya dicatat pada LO Total (Rp1.979.032.149,00)
					(39.089.801,00)	4. Penyesuaian Beban Jasa Listik, Telepon, Air, Faximili, Total Rp39.089.801,00
					197.869.860,00	5. Pembayaran iuran jaminan kesehatan Kepala Desa dan Aparat Pekon tahun 2024 Rp197.869.860,00
					798.376.713,00	6. Belanja konsultansi, penambahan aset yang berasal dari belanja barang dan jasa yang berpengaruh kepada LO
					1.475.000,00	7. Beban Pemeliharaan Bangunan Gedung dan Gedung Lainnya menjadi Aset Rp11.475.000,00 dan Senilai (Rp10.000.000,00) merupakan Belanja Modal yang tidak menjadi aset (Ekstracompatible dan Non Aset) yang hanya dicatat pada LO
					1.714.287.397,14	8. Penyesuaian utang BLUD, utang belanja mengurangi beban sebesar Rp1.714.287.397,14
21.	Belanja/ Beban Bunga	1.498.976.013,00	1.482.038.506,52	16.937.506,48	16.937.506,48	1. Senilai Rp 16.937.506,48 merupakan penyesuaian utang bunga atas pinjaman kepada lembaga keuangan bukan bank (LKBB) - BUMN - jangka menengah yang hanya dicatat pada LO
22.	Belanja/ Belanja Hibah	15.741.756.267,00	19.390.132.267,00	(3.648.376.000,00)	(3.648.376.000,00)	1. senilai (Rp 1.047.000.000) merupakan beban Hibah Barang Milik Daerah Kabupaten Lampung Barat Kepada Kantor Kejaksaan Negeri Lampung Barat berupa Tanah Kosong yang hanya di catat pada LO 2. Senilai (Rp500.000.000,00) merupakan Beban Hibah Uang Kepada Pemerintah Pusat berupa kegiatan membangun prasarana Olahraga (GSG) yang hanya dicatat pada LO 3. Senilai (Rp2.101.376.000,00) merupakan Beban Hibah Barang kepada Pemerintah Pusat (Barang untuk dijual/Diserahkan kepada Pihak ketiga/Pihak Lain) kepada Polres, Kodim dan Kejaksaan yang hanya dicatat pada LO
23.	Belanja/ Beban Penyisihan Piutang		4.127.209.893,16	(4.127.209.893,16)	(23.467.338,66)	1. Beban Penyisihan Piutang Pajak Daerah
					(54.518.968,78)	2. Beban Penyisihan Piutang Retribusi Daerah
					(99.036.720,22)	3. Beban Penyisihan Piutang Lain-lain PAD yang Sah
					(994.128.400,00)	4. Beban Penyisihan Piutang Transfer Pemerintah Pusat
					(2.975.189.820,15)	5. Beban Penyisihan Piutang Transfer Antar Daerah

NO	URAIAN	JUMLAH				KETERANGAN
		LRA	LO	SELISIH		
				JUMLAH	RINCIAN	
(1)	(2)	(3)	(4)	(5=3-4)	(6)	(7)
24.	Belanja/ Beban Penyusutan dan Amortisasi		140.245.720.630,31	(140.245.720.630,31)	28.641.311.282,31	1. Beban Penyusutan Peralatan dan Mesin, Dicatat pada LO, tidak dicatat pada LRA
					19.946.760.007,00	2. Beban Penyusutan Gedung dan Bangunan, Dicatat pada LO, tidak dicatat pada LRA
					91.305.002.921,00	3. Beban Penyusutan Jalan, Jaringan dan Irigasi, Dicatat pada LO, tidak dicatat pada LRA
					111.652.732,00	4. Beban Penyusutan Aset Tetap Lainnya, Dicatat pada LO, tidak dicatat pada LRA
					227.784.979,00	5. Beban Amortisasi Aset Lainnya-Aset Tidak Berwujud, Dicatat pada LO, tidak dicatat pada LRA
					13.208.709,00	6. Beban Penyusutan Properti Investasi, Dicatat pada LO, tidak dicatat pada LRA
25.	**Jumlah Belanja/ Beban Operasi (18 s.d. 24)**	**754.503.393.681,38**	**922.702.472.509,88**	**(168.199.078.828,50)**		
26.	**BELANJA MODAL**					
27.	Belanja Tanah	2.505.063.499,00	0,00	2.505.063.499,00	2.505.063.499,00	1. Senilai Rp2.505.063.499,00 merupakan Belanja Modal Tanah yang hanya dicatat pada LRA, sedangkan di LO dicatat sebagai Aset
28.	Belanja Peralatan dan Mesin	28.162.325.070,00	0,00	28.162.325.070,00	28.162.325.070,00	2. Senilai Rp28.162.325.070,00 merupakan Belanja Modal Peralatan dan Mesin yang hanya dicatat pada LRA, sedangkan di LO dicatat sebagai Aset
29.	Belanja Gedung dan Bangunan	33.748.309.773,00	0,00	33.748.309.773,00	33.748.309.773,00	3. Senilai Rp33.748.309.773,00 merupakan Belanja Modal Gedung dan Bangunan yang hanya dicatat pada LRA, sedangkan di LO dicatat sebagai Aset
30.	Belanja Jalan,Irigasi dan Jaringan	32.414.923.716,00	0,00	32.414.923.716,00	32.414.923.716,00	4. Senilai Rp32.414.923.716,00 merupakan Belanja Modal Jalan, Jaringan, dan Irigasi yang hanya dicatat pada LRA, sedangkan di LO dicatat sebagai Aset
31.	Belanja Aset Tetap Lainnya	5.863.457.745,00	0,00	5.863.457.745,00	5.863.457.745,00	5. Senilai Rp5.863.457.745,00 merupakan Belanja Modal Aset Tetap Lainnya yang hanya dicatat pada LRA, sedangkan di LO dicatat sebagai Aset
32.	Belanja Aset Lainnya	369.210.000,00	0,00	369.210.000,00	369.210.000,00	6. Senilai Rp369.210.000,00 merupakan Belanja Modal Aset Lainnya yang hanya dicatat pada LRA, sedangkan di LO dicatat sebagai Aset
33.	**Jumlah Belanja Modal (27 s/d 31)**	**103.063.289.803,00**	**0,00**	**103.063.289.803,00**	**103.063.289.803,00**	
34.	**BELANJA TIDAK TERDUGA**					
35.	Belanja Tidak Terduga	2.097.625.500,00		2.097.625.500,00		
36.	**Jumlah Belanja Tidak Terduga (33)**	**2.097.625.500,00**		**2.097.625.500,00**		
37.	**BELANJA TRANSFER**					
38.	Belanja Bagi Hasil	3.124.404.200,00	4.086.956.300,00	(962.552.100,00)	(719.619.500,00)	1. Senilai (Rp 719.619.500,00) Merupakan Penyesuaian Utang Belanja Bagi Hasil Pajak Daerah Kepada Pemerintahan Desa yang hanya dicatat pada LO

NO	URAIAN	JUMLAH				KETERANGAN
		LRA	LO	SELISIH		
				JUMLAH	RINCIAN	
(1)	(2)	(3)	(4)	(5=3-4)	(6)	(7)
					(242.932.600,00)	2. Senilai (Rp 242.932.600,00) Merupakan Penyesuaian Utang Belanja Bagi Hasil Retribusi Daerah Kabupaten/Kota Kepada Pemerintah Desa yang hanya dicatat pada LO
39.	Belanja Bantuan Keuangan	151.871.355.960,00	57.421.117.000,00	94.450.238.960,00	93.950.238.960,00 57.421.117.000,00	1. Senilai Rp93.950.238.960 Merupakan belanja Bantuan Keuangan Khusus Kabupaten/Kota kepada Desa yang bersumber dari Dana Desa (ADD Pusat) yang hanya dicatat pada LRA 2. Senilai Rp57.421.117.000 Merupakan Pembayaran Belanja Bantuan Keuangan Khusus Kabupaten/Kota kepada Desa yang bersumber dari Alokasi Dana Desa yang hanya dicatat pada LRA
					(56.921.117.000,00)	3. Senilai (Rp56.921.117.000) Merupakan Pembayaran beban Bantuan Keuangan Umum antar Daerah Kabupaten/Kota yang hanya dicatat pada LO
40.	**Jumlah Belanja Transfer (37 s.d. 38)**	**154.995.760.160,00**	**61.508.073.300,00**	**95.081.650.860,00**		
41.	**JUMLAH BELANJA/ BEBAN**	**1.014.660.069.144,38**	**984.210.545.809,88**	**35.696.373.879,90**		
42.	**SURPLUS/DEFISIT DARI OPERASI (15-40)**		**(13.968.572.911,43)**	**(13.968.572.911,43)**		
43.	**SURPLUS/DEFISIT DARI KEGIATAN NON OPERASIONAL**					
44.	Surplus Penjualan/Pertukaran /Pelepasan Aset Non Lancar-LO		397.521.089,00	(397.521.089,00)	(338.008.289,00)	1. senilai (Rp 338.008.289) merupakan Surplus Penjualan Aset Lain-Lain-Aset Lain-Lain-Aset Rusak Berat/Usang Berdasarkan SK Bupati No. B/392/KPTS/IV.01/2025 yang hanya dicatat pada LO
45.					(59.512.800,00)	2. senilai (Rp 59.512.800) merupakan Surplus Penjualan Aset Lain-Lain-Aset Lain-Lain-Aset Tetap yang Tidak Digunakan Dalam Operasional Pemerintah Berdasarkan SK Bupati B/245/KPTS/IV.01/2025 yang hanya dicatat pada LO
46.	**DEFISIT NON OPERASIONAL-LO**		**397.521.089,00**	**(397.521.089,00)**		
47.	Defisit Penjualan/Pertukaran /Pelepasan Aset Non Lancar-LO		3.884.891.551,00	(3.884.891.551,00)	(1.449.536.146,00) (2.435.355.405,00)	1. Senilai (Rp1.449.536.146,00) Merupakan Defisit Penghapusan Aset Lain-Lain (Aset Rusak Berat/Usang) yang hanya dicatat pada LO 2. Senilai (Rp2.435.355.405,00) Merupakan Defisit Penghapusan Aset Lain-Lain (Aset Tetap yang Tidak Digunakan Dalam Operasional Pemerintah) yang hanya dicatat pada LO
48.	**JUMLAH SURPLUS/DEFISIT DARI KEG. NON OPERASIONAL(43 - 45)**		**3.884.891.551,00**	**(3.884.891.551,00)**		
49.	**SURPLUS/DEFISIT SEBELUM POS LUAR BIASA (41+46)**		**(3.487.370.462,00)**	**3.487.370.462,00**		

NO	URAIAN	JUMLAH				KETERANGAN
		LRA	LO	SELISIH		
				JUMLAH	RINCIAN	
(1)	(2)	(3)	(4)	(5=3-4)	(6)	(7)
50.	**POS LUAR BIASA**					
51.	Pendapatan Luar Biasa-LO					
52.	Beban Luar Biasa		2.097.698.000,00	(2.097.698.000,00)	(2.097.625.500,00) (72.500,00)	1. Belanja Tidak Terduga 2. Senilai (Rp72.500) Merupakan Biaya Administrasi Beban Bunga Utang atas Pinjaman kepada Pinjaman kepada Lembaga Keuangan Bukan Bank (LKBB)-BUMN-Jangka Menengah dan biaya administrasi transfer hasil lelang yang hanya dicatat pada LO
53.	**POS LUAR BIASA (49 -50)**		**2.097.698.000,00**	**(2.097.698.000,00)**		
54.	**SURPLUS/DEFISIT (47 - 51)**	**9.226.712.107,96**	**(19.553.641.373,43)**	**34.772.099.498,03**		
55.	**PEMBIAYAAN**					
56.	**PENERIMAAN PEMBIAYAAN**					
57.	Penggunaan SiLPA tahun sebelumnya	53.725.043.214,07	0,0	53.725.043.214,07	53.725.043.214,07	Senilai Rp 53.725.043.214,07 Merupakan Sisa Lebih Perhitungan Anggaran Tahun Sebelumnya yang hanya dicatat pada LRA
58.	**Jumlah Penerimaan Pembiayaan (55)**	**53.725.043.214,07**	**0,0**	**53.725.043.214,07**		
59.	**PENGELUARAN PEMBIAYAAN**					
60.	Penyertaan Modal Pemerintah Daerah	2.000.000.000,00	0,0	2.000.000.000,00	2.000.000.000,00	Senilai Rp2.000.000.000 Merupakan Penyertaan Modal Daerah yang hanya dicatat pada LRA, sedangkan di LO dicatat pada investasi
61.	Pembayaran Cicilan Pokok Utang yang Jatuh Tempo	17.918.098.140,00	0,0	17.918.098.140,00	17.918.098.140,00	Senilai Rp17.918.098.140 Merupakan Pembayaran Cicilan Pokok Utang yang Jatuh Tempo (Utang kepada Lembaga Keuangan Bukan Bank (LKBB)-BUMN-Jangka Menengah) yang hanya dicatat pada LRA
62.	**Jumlah Pengeluaran Pembiayaan (58 s.d. 59)**	**19.918.098.140,00**	**0,0**	**19.918.098.140,00**		
63.	**PEMBIAYAAN NETO (56 –60)**	**33.806.945.074,07**	**0,0**	**33.806.945.074,07**		
64.	**SISA LEBIH PEMBIAYAAN ANGGARAN (41 - 61)**	**43.033.657.182,03**	**0,0**	**43.033.657.182,03**		

BAB VI

PENJELASAN ATAS INFORMASI-INFORMASI NONKEUANGAN

6.1. KEGIATAN YANG TIDAK DAPAT DILAKSANAKAN PADA TAHUN ANGGARAN 2025

Pada Tahun Anggaran 2025 terdapat Sub Kegiatan yang tidak dapat dilaksanakan oleh Perangkat Daerah Kabupaten Lampung Barat, yaitu:

1. Dinas Kesehatan

a. Puskesmas Sumber Jaya :

Realisasi Belanja Sub Pengelolaan upaya kesehatan Ibu dan Anak pada Program Pemenuhan Upaya Kesehatan Perorangan dan Upaya Kesehatan Masyarakat sebesar Rp0,00 dari anggaran belanja yang ditetapkan sebesar Rp414.000,00. Realisasi Belanja Sub Pengelolaan Pelayanan Kesehatan Ibu dan Anak pada Program Pemenuhan Upaya Kesehatan Perorangan dan Upaya Kesehatan Masyarakat TA 2025 sebesar Rp0,00 dari anggaran belanja yang ditetapkan sebesar Rp414.000. Hal tersebut disebabkan tidak ada pasien ibu hamil resiko tinggi yang membutuhkan donor darah serta tidak ditemukan kasus kematian maternal dan neonatal, sehingga anggaran tidak serap;

b. Puskesmas Kebun Tebu:

Realisasi Belanja Sub Pengelolaan upaya kesehatan Ibu dan Anak pada Program Pemenuhan Upaya Kesehatan Perorangan dan Upaya Kesehatan Masyarakat sebesar Rp0,00 dari anggaran belanja yang ditetapkan sebesar Rp841.200,00. Hal tersebut disebabkan tidak ada pasien ibu hamil resiko tinggi yang membutuhkan donor darah serta tidak ditemukannya kasus kematian maternal dan neonatal, sehingga anggaran tidak terserap;

c. Puskesmas Srimulyo:

Realisasi Belanja Sub Pengelolaan upaya kesehatan Ibu dan Anak pada Program Pemenuhan Upaya Kesehatan Perorangan dan Upaya Kesehatan Masyarakat sebesar Rp0,00 dari anggaran belanja yang ditetapkan sebesar Rp1.900.000,00. Hal tersebut disebabkan tidak ada pasien ibu resiko tinggi yang membutuhkan donor darah serta tidak ditemukan kasus kematian maternal dan neonatal, sehingga anggaran tidak terserap.

2. Dinas Pekerjaan Umum dan Perumahan Rakyat

Realisasi Belanja Sub Pembangunan dan Rehabilitasi Rumah Korban Bencana atau Relokasi Program Kabupaten/Kota sebesar Rp0,00 dari anggaran sebear Rp35.302.682,00 dan Sub Kegiatan Belanja Bantuan Sosial sebesar Rp0,00 dari anggaran sebesar Rp30.000.000,00 pada Program Pengembangan Perumahan. Hal tersebut disebabkan jumlah anggaran pada DPA sub kegiatan Pembangunan dan Rehabilitasi Rumah Korban Bencana sebanyak 2 Unit sedangkan kerusakan yang timbul akibat bencana alam pada bulan Januari-Desember 2025 jumlahnya sangat banyak. seperti Bencana Banjir pada tanggal 9-11 September 2025 Jumlah Kerusakan sebanyak 49 Unit Rumah di Pekon Banding Agung Kecamatan Suoh, Bencana Angin Kencang pada tanggal 29 September 2025 Jumlah Kerusakan sebanyak 25 Unit Rumah di Pekon Padang Dalom Kecamatan Balik Bukit dan Jumlah Kerusakan sebanyak 26 Unit Rumah di Pekon Sebarus. Untuk menghindari kecemburuan sosial dan disparitas penerima bantuan maka solusi untuk penanganan Rumah Bencana baik di Kecamatan Suoh dan Kecamatan Balik Bukit tersebut Pemerintah Kabupaten Lampung Barat berinisiatif untuk pelaksanaan Pembangunan Rumah swadaya Pada Tahun Anggaran 2026 melalui Program Rumah Khusus kegiatan BSPS Tahun 2026 yang telah diusulkan melalui aplikasi Sistem Informasi Pembangunan Perumahan (SIBARU). ke Kementerian Perumahan dan kawasan Permukiman (PKP).

3. Dinas Kepemudaan, Olahraga dan Pariwisata

Realisasi Belanja Sub Pendidikan dan Pelatihan Pegawai Berdasarkan Tugas dan Fungsi pada Program Penunjang Urusan Pemerintahan Daerah Kabupaten/Kota sebesar Rp0,00 dari anggaran belanja yang ditetapkan sebesar Rp5.000.000,00. Hal ini terjadi karena pada Tahun 2025 tidak ada kegiatan Pendidikan dan Pelatihan Pegawai yang dilaksanakan.

4. Sekretariat DPRD

a. Realisasi Belanja Sub Kegiatan Fasilitasi Fraksi DPRD pada Program Penunjang Urusan Pemerintahan Daerah Kabupaten/Kota sebesar Rp0,00 atau (0.00%) dari anggaran belanja yang ditetapkan sebesar Rp1.298.000,00. Belanja tidak mencapai target karena belanja bahan bahan kantor untuk kegiatan Rapat Fraksi telah disesuaikan dengan Pelaksanaan kegiatan Rapat-rapat Fraksi.

b. Realisasi Belanja Sub Kunjungan Kerja dalam Daerah pada Program Dukungan Pelaksanaan Tugas dan Fungsi DPRD sebesar Rp0,00 atau (0.00%) dari anggaran belanja yang ditetapkan sebesar Rp130.000,00. Belanja ini tidak terealisasi karena dana itu adalah pagu untuk ATK, sedangkan kegiatan perjalanan dinas dalam daerah ditiadakan karena efisiensi anggaran.

5. Kecamatan Sukau

Realisasi Belanja Sub Kegiatan Fasilitasi Pelaksanaan Pemilihan Kepala Desa pada Program Pembinaan dan Pengawasan Pemerintah Desa sebesar Rp0,00 atau (0.00%) dari anggaran belanja yang ditetapkan sebesar Rp4.135.000,00. Belanja Fasilitasi Pelaksanaan Pemilihan Kepala Desa tidak dapat direalisasikan karena tertundanya pelaksanaan pemilihan Peratin. Penundaan tersebut menyebabkan seluruh kegiatan fasilitasi yang telah direncanakan tidak dapat dilaksanakan sesuai jadwal, sehingga anggaran yang dialokasikan untuk belanja terkait tidak dapat direalisasikan.

6. Kecamatan Bandar Negeri Suoh

Realisasi Belanja Penyediaan Jasa Komunikasi, Sumber Daya Air dan Listrik pada Program Penunjang Urusan Pemerintahan Daerah Kabupaten/Kota TA 2025 sebesar Rp0,00 atau (0.00%) dari anggaran belanja yang ditetapkan sebesar Rp800.000,00. Hal tersebut karena pada TA 2025 Kecamatan Bandar Negeri Suoh tidak memiliki realisasi belanja tagihan/langganan/menggunakan telepon.

7. Badan Kesatuan Bangsa dan Politik

Realisasi Pendidikan dan Pelatihan Pegawai Berdasarkan Tugas dan Fungsi Pada Program Penunjang Urusan Pemerintahan Daerah Kabupaten/Kota TA 2025 sebesar Rp0,00 atau 0,00% dari anggaran belanja yang ditetapkan sebesar Rp14.000.000,00. Hal tersebut disebabkan tidak terdapat pegawai yang mengikuti kegiatan pendidikan dan pelatihan baik yang dilakukan oleh internal maupun eksternal OPD itu sendiri.

6.2. KEGIATAN YANG DILAKSANAKAN REALISASI DIBAWAH TARGET PADA TAHUN ANGGARAN 2025

Pada Tahun Anggaran 2025 terdapat kegiatan yang tidak dapat dilaksanakan oleh Perangkat Daerah Kabupaten Lampung Barat, yaitu:

1. Dinas Pendidikan dan Kebudayaan

a. Realisasi Belanja Sub Penyediaan Jasa Komunikasi, Sumber Daya Air dan Listrik pada Program Penunjang Urusan Pemerintahan Daerah Kabupaten/Kota sebesar Rp18.490.371,00 atau 43,65% dari anggaran belanja yang ditetapkan sebesar Rp42.360.000,00. Hal tersebut karena disesuaikan dengan undangan perjalanan dinas yg tidak dibiayai oleh pelaksana kegiatan;

b. Realisasi Belanja Sub Pengadaan Perlengkapan Peserta Didik pada Program Pengelolaan Pendidikan sebesar Rp1.611.391.014,00 atau 67,28% dari anggaran belanja yang ditetapkan sebesar Rp2.394.896.120,00. Hal tersebut disebabkan karena pembayaran Listrik, Air dan Layanan Internet sesuai dengan jumlah tagihan;

c. Realisasi Belanja Sub Penyediaan Jasa Komunikasi, Sumber Daya Air dan Listrik pada Program Penunjang Urusan Pemerintah Daerah Kabupaten/Kota sebesar Rp20.115.199,00 atau 33,53% dari anggaran belanja yang ditetapkan sebesar

Rp60.000.000,00. Hal tersebut disebabkan karena pembayaran Listrik, Air dan Layanan Internet sesuai dengan jumlah tagihan;

2. Dinas Kesehatan

a. Realisasi Belanja Pendidikan dan Pelatihan Pegawai Berdasarkan Tugas dan Fungsi pada Program Penunjang Urusan Pemerintahan Daerah Kabupaten/Kota sebesar Rp7.560.000,00 atau 75,60% dari anggaran belanja yang ditetapkan sebesar Rp10.000.000,00. Hal tersebut disebabkan, biaya kontribusi pendidikan dan pelatihan lebih rendah dari pagu yang di anggarkan;

b. Realisasi Belanja Sub Distribusi Alat Kesehatan, Obat, Bahan Habis Pakai, Bahan Medis Habis Pakai, Vaksin, Makanan dan Minuman ke Fasilitas Kesehatan pada Program Pemenuhan Upaya Kesehatan Perorangan dan Upaya Kesehatan Masyarakat sebesar Rp52.644.870,00 atau 51,09% dari anggaran belanja yang ditetapkan sebesar Rp103.052.000,00. Hal tersebut disebabkan karena menyesuaikan dengan jumlah orang yang melaksanakan perjalanan dinas dan menyesuaikan dengan perubahan harga BBM setiap bulannya di tahun 2025;

c. Realisasi Belanja Sub Pengelolaan Pelayanan Kesehatan bagi Penduduk pada Kondisi Kejadian Luar Biasa (KLB) pada pada Program Pemenuhan Upaya Kesehatan Perorangan dan Upaya Kesehatan Masyarakat sebesar Rp21.833.725,00 atau 67,68% dari anggaran belanja yang ditetapkan sebesar Rp32.260.000,00. Hal tersebut disebabkan pada tahun 2025 tidak ada kasus Kejadian Luar Biasa (KLB) yang terjadi di Kabupaten Lampung Barat;

d. Realisasi Belanja Sub Penyelenggaraan Kabupaten/Kota Sehat pada Program Pemenuhan Upaya Kesehatan Perorangan dan Upaya Kesehatan Masyarakat sebesar Rp1.040.000,00 atau 8,90% dari anggaran belanja yang ditetapkan sebesar Rp11.680.000,00. Hal tersebut disebabkan karena Kabupaten Lampung Barat tidak lolos verifikasi Tingkat Provinsi dan Tingkat Pusat;

e. Realisasi Belanja Sub Pengelolaan upaya kesehatan Ibu dan Anak pada Program Pemenuhan Upaya Kesehatan Perorangan dan Upaya Kesehatan Masyarakat sebesar Rp260.191.500,00 atau 65,74% dari anggaran belanja yang ditetapkan sebesar Rp395.813.000,00. Hal tersebut disebabkan karena untuk pemeriksaan Skrining Hipotiroid Kongenital (SHK) waktu pengambilan adalah 48 sampai dengan 72 jam setelah lahir, kemudian berdasarkan pencatatan dan pelaporan sampel yang dikirim ke Labkesda Bandar Lampung untuk data skrining atau sampel yang terkirim adalah 2.799 sampel, dari pagu yang tersedia adalah untuk 3.324 biaya pemeriksaan sampel. Kemudian untuk bayi baru lahir yang lahir atau bersalin di luar wilayah Lampung Barat, pengambilan sampelnya juga di laksanakan di fasilitas kesehatan pemberi pelayanan, dan untuk klaim pembayaran juga dibayarkan oleh Dinas Kesehatan yang bertanggung jawab terhadap wilayah fasilitas kesehatan berada, tidak diklaimkan di Dinas Kesehatan Kabupaten Lampung Barat;

f. Puskesmas Batu Brak
Realisasi Belanja Sub Kegiatan Pengelolaan upaya kesehatan Ibu dan Anak pada Program Pemenuhan Upaya Kesehatan Perorangan dan Upaya Kesehatan Masyarakat sebesar Rp156.000,00 atau 17,22% dari anggaran belanja yang ditetapkan sebesar Rp906.000,00. Hal tersebut disebabkan karena tidak adanya kasus yang membutuhkan donor darah dan hanya adaa 1 kasus kematian perinatal diwilayah kerja Puskesmas Batu brak;

g. Puskesmas Batu Ketulis
Realisasi Belanja Sub Kegiatan Pengelolaan upaya kesehatan Ibu dan Anak pada Program Pemenuhan Upaya Kesehatan Perorangan dan Upaya Kesehatan Masyarakat sebesar Rp200.000,00 atau 64,52% dari anggaran belanja yang ditetapkan sebesar Rp310.000,00. Hal tersebut disebabkan karena tidak ada kasus Kematian Ibu dan Bayi/Balita;

h. Puskesmas Sekincau
Realisasi Belanja Sub Kegiatan Pengelolaan upaya kesehatan Ibu dan Anak pada Program Pemenuhan Upaya Kesehatan Perorangan dan Upaya Kesehatan Masyarakat sebesar Rp328.000,00 atau 62,12% dari anggaran belanja yang ditetapkan sebesar Rp528.000,00. Hal tersebut di sebabkan tidak ada pasien ibu hamil resti yang membutuhkan donor darah serta tidak ditemukannya kasus Balita Stunting yang memerlukan pendampingan rujukan;

i. Puskesmas Air Hitam
Realisasi Belanja Sub Kegiatan Pengelolaan upaya kesehatan Ibu dan Anak pada Program Pemenuhan Upaya Kesehatan Perorangan dan Upaya Kesehatan Masyarakat sebesar Rp300.000,00 atau 39,27% dari anggaran belanja yang ditetapkan sebesar Rp764.000,00. Hal tersebut disebabkan karena tidak ada kasus kematian Ibu dan Bayi yang terjadi di Puskesmas Air hitam sehingga dana tidak bisa diserap;

j. Puskesmas Buay Nyerupa
Realisasi Belanja Sub Kegiatan Pengelolaan upaya kesehatan Ibu dan Anak pada Program Pemenuhan Upaya Kesehatan Perorangan dan Upaya Kesehatan Masyarakat sebesar Rp110.400,00 atau 7,83% dari anggaran belanja yang ditetapkan sebesar Rp1.410.400,00. hal tersebut di sebabkan tidak ada pasien ibu hamil resti yang membutuhkan donor darah serta tidak ditemukannya kasus Balita Stunting;

k. Puskesmas Bandar Negeri Suoh
1) Realisasi Belanja Sub Kegiatan Pengelolaan upaya kesehatan Ibu dan Anak pada Program Pemenuhan Upaya Kesehatan Perorangan dan Upaya Kesehatan Masyarakat sebesar Rp272.000,00 atau 57,63% dari anggaran belanja yang ditetapkan sebesar Rp472.000,00. Hal tersebut disebabkan tidak ada pasien ibu hamil resti yang membutuhkan donor darah, sehingga anggaran tidak bisa diserap;

2) Realisasi Belanja Sub Pelayanan dan Penunjang Pelayanan BLUD pada Program Penunjang Urusan Pemerintahan Daerah Kabupaten/Kota sebesar Rp783.710.923,00 atau 74,19% dari anggaran belanja yang ditetapkan sebesar Rp1.056.328.999,00. Hal tersebut disebabkan karena pendapatan Kapitasi, Non Kapitasi, PAD, Rumah Dinas, Serta Prolanis Tidak melebihi target anggaran maka menyebabkan Belanja Operasional manajemen dan jaspel kesehatan pada Puskesmas pun berkurang;

l. Puskesmas Gedung Surian
Realisasi Belanja Sub Kegiatan Pengelolaan upaya kesehatan Ibu dan Anak pada Program Pemenuhan Upaya Kesehatan Perorangan dan Upaya Kesehatan Masyarakat sebesar Rp200.000,00 atau 66,67% dari anggaran belanja yang ditetapkan sebesar Rp300.000,00. Hal tersebut disebabkan tidak adanya pasien ibu hamil yang resti yang membutuhkan donor darah dan tidak ditemukannya kasus kematian maternal dan neonatal sehingga anggaran tidak bisa diserap;

m. Puskesmas Lombok
Realisasi Belanja Sub Kegiatan Pengelolaan upaya kesehatan Ibu dan Anak pada Program Pemenuhan Upaya Kesehatan Perorangan dan Upaya Kesehatan Masyarakat sebesar Rp50.000,00 atau 16,67% dari anggaran belanja yang ditetapkan sebesar Rp300.000,00. Hal tersebut di sebabkan tidak ada pasien ibu hamil resti yang membutuhkan donor darah serta tidak di temukannya kasus kematian maternal dan neonatal, sehingga anggaran tidak bisa di serap;

n. Puskesmas Pagar Dewa
1) Realisasi Belanja Sub Kegiatan Pengelolaan upaya kesehatan Ibu dan Anak pada Program Pemenuhan Upaya Kesehatan Perorangan dan Upaya Kesehatan Masyarakat sebesar Rp590.000,00 atau 66,29% dari anggaran belanja yang ditetapkan sebesar Rp890.000,00. Hal tersebut disebabkan karena Pendampingan rujukan balita stunting/gizi buruk yang dilaksanakan pada Puskesmas Pagar Dewa hanya satu kasus dan Tidak ada calon pendonor darah untuk mendukung P4K dari dan/ke UTD;

2) Realisasi Belanja Sub Pengelolaan Surveilans Kesehatan pada Program Pemenuhan Upaya Kesehatan Perorangan dan Upaya Kesehatan Masyarakat sebesar Rp16.300.000,00 atau 72,70% dari anggaran belanja yang ditetapkan sebesar Rp22.420.000,00. Hal tersebut disebabkan karena jumlah Kasus pelacakan kontak penyakit berpotensi KLB/ wabah/ PIE/ NTDs, Pemeriksaan faktor risiko lingkungan penyebab KLB/ wabah dan Kasus KIPO tidak sesuai dengan perkiraan;

3. RSUD Alimuddin Umar

Realisasi Belanja Sub Pengelolaan Pelayanan Kesehatan Jiwa dan NAPZA pada Program Penunjang Urusan Pemerintahan Daerah Kabupaten/Kota sebesar Rp18.746.000,00 atau 68,78% dari anggaran belanja yang ditetapkan sebesar Rp27.256.000,00. Hal ini karena tidak terdapat pasien napza sehingga jasa tenaga kesehatannya tidak dibayarkan, sementara belanja yang terealisasi adalah belanja belanja perjalanan dinas untuk koordinasi serta belanja bahan habis pakai.

4. Dinas Pekerjaan Umum dan Perumahan Rakyat

a. Realisasi Belanja Sub Kegiatan Penyelenggaraan Penerbitan Persetujuan Bangunan Gedung (PBG), Sertifikat Laik Fungsi (SLF), Surat Bukti Kepemilikan Bangunan Gedung (SBKBG), Rencana Teknis Pem pada Program Penataan Bangunan Gedung sebesar Rp33.534.600,00 atau 39,78% dari anggaran belanja yang ditetapkan sebesar Rp84.299.600,00. Hal ini terjadi karena a) Belanja Jasa Tenaga Ahli tidak dapat direalisasikan secara penuh karena terkait dengan banyak tidaknya permintaan Penerbitan Persetujuan Bangunan Gedung (PBG), b) Belanja Perjalanan Dinas Dalam Kota tidak dapat direalisasikan karena terkait dengan banyak tidaknya permintaan Penerbitan Persetujuan Bangunan Gedung (PBG);

b. Realisasi Belanja Sub Kegiatan Penyediaan Data dan Informasi Jasa Konstruksi Cakupan Kabupaten/Kota pada Program Pengembangan Jasa Konstruksi sebesar Rp17.091.000,00 atau 21,71% dari anggaran belanja yang ditetapkan sebesar Rp78.706.000,00. Hal tersebut disebabkan karena a) Belanja Makanan dan Minuman Rapat tidak dapat direalisasikan karena tidak ada kegiatan Rapat tentang jasa konstruksi; b) Belanja Jasa Konsultansi Perencanaan Rekayasa-Jasa Desain Rekayasa Lainnya tidak dapat direalisasikan karena tidak tersedianya konsultan yang mampu menyediakan Jasa konsultasi terkait perancangan sistem informasi bidang jalan; c) Belanja Perjalanan Dinas tidak dapat di serap karena tidak adanya kegiatan yang dikoordinasikan dengan BJKW II Palembang.

c. Realisasi Belanja Sub Kegiatan Koordinasi dan Sinkronisasi Pengendalian Pembangunan dan Pengembangan Perumahan pada Program Pengembangan Perumahan sebesar Rp33.137.500,00 atau 67,23% dari anggaran belanja yang ditetapkan sebesar Rp49.286.300,00. Belanja makanan dan minuman rapat tidak dapat direalisasikan secara penuh karena tidak ada kegiatan rapat yang sering atau rutin atas kegiatan koordinasi dan sinkronisasi tersebut. .

d. Realisasi Belanja Sub Kegiatan Pelaksanaan Inventarisasi Tanah Kosong pada Program Pengelolaan Tanah Kosong sebesar Rp249.184.600,00 atau 75,30% dari anggaran belanja yang ditetapkan sebesar Rp330.921.000,00. Hal tersebut disebabkan karena : a) Belanja Jasa Pengelolaan BMD yang Tidak Menghasilkan Pendapatan tidak dapat direalisasikan karena biaya Pembuatan PNBP berkas pendaftaran yang diajukan oleh Bidang Pertanahan Dinas PUPR baru akan diproses oleh Kantor BPN pada awal bulan Januari 2026. b) Belanja Perjalanan Dinas Biasa dan Perjalanan Dinas Dalam Kota tidak dapat direalisasikan secara penuh karena perjalanan dinas tersebut telah dilaksanakan sesuai dengan kebutuhan organisasi.

5. Badan Penanggulangan Bencana Daerah

Realisasi Belanja Sub Kegiatan Pendidikan dan Pelatihan Pegawai Berdasarkan Tugas dan Fungsi pada Program Penunjang Urusan Pemerintahan Daerah Kabupaten/Kota sebesar Rp9.600.000,00 atau 33,33% dari anggaran belanja yang ditetapkan sebesar Rp28.800.000,00. Hal tersebut disebabkan karena Semula dianggarkan untuk mengikuti pendidikan dan pelatihan adalah 3 (Tiga) orang yaitu Kepala Badan dan 2 (dua) Kepala Bidang, kemudian pada saat pelaksanaan Pendidkan dan Pelatihan yang di minta untuk oleh Pusdiklat BNPB untuk mengikuti hanya Kepala Badan / Setara Eselon II saja.

6. Dinas Tenaga Kerja dan Perindustrian

Realisasi Belanja Sub Kegiatan Penyediaan Bahan Bacaan dan Peraturan PerUndang-Undangan pada Program Penunjang Urusan Pemerintahan Daerah Kabupaten/Kota sebesar Rp3.720.000,00 atau 49,60% dari anggaran belanja yang ditetapkan sebesar Rp7.500.000,00. Hal tersebut disebabkan karena untuk rekening tersebut hanya menyediakan untuk langgganan surat kabar, kemudian yang mengajukan kerjasama untuk penyediaan bahan bacaan dengan Dinas Tenaga Kerja dan Perindustrian hanya sebanyak 3 Media Surat Kabar sehingga anggaran tersebut tidak memenuhi target realisasi secara penuh;

7. Dinas Pengendalian Penduduk, Keluarga Berencana, Pemberdayaan Perempuan dan Perlindungan Anak

a. Realisasi Belanja Sub Kegiatan Koordinasi Pelaksanaan Layanan AMPK pada Program Perlindungan Khusus Anak sebesar Rp148.383.171,00 atau 61,14% dari anggaran belanja yang ditetapkan sebesar Rp242.708.000,00. Terdapat sisa belanja perjalanan dinas yang tidak terserap, karena terjadi penurunan jumlah kasus anak di tahun 2025 yang mengakibatkan belanja perjalanan dinas untuk menangani kasus tersebut juga berkurang;

b. Realisasi Belanja Sub Kegiatan Pengelolaan Operasional dan Sarana di Balai Penyuluhan Bangga Kencana pada Program Pembinaan Keluarga Berencana (KB) sebesar Rp517.251.550,00 atau 70,37% dari anggaran belanja yang ditetapkan sebesar Rp735.000.000,00. Target kegiatan 2 kali pembinaan tenaga lini lapangan, dan 8 kali penyuluhan bangga kencana, di 15 Kecamatan hanya terealisasi 1 kali pembinaan tenaga lini lapangan, dan 4 kali penyuluhan bangga kencana sehingga belanja makan minum rapat dan bantuan transport (perjalanan dinas) tidak terealisasi secara penuh;

c. Realisasi Belanja Sub Kegiatan Pelaksanaan Mekanisme Operasional Program Bangga Kencana melalui Rapat Koordinasi Kecamatan (Rakorcam), Rapat Koordinasi Desa (Rakordes), dan Mini Lokakarya (Mi pada Program Pembinaan Keluarga Berencana (KB) sebesar Rp153.870.000,00 atau 51,29% dari anggaran belanja yang ditetapkan sebesar Rp300.000.000,00. Hal tersebut target kegiatan 10 mini loka karya pencegahan stunting di 15 Kecamatan hanya terealisasi 5 mini loka karya pencegahan stanting di 15 Kecamatan sehingga belanja makanan minum rapat dan bantuan transport (perjalanan dinas) tidak terealisasi secara penuh;

d. Realisasi Belanja Sub Advokasi Program Bangga kencana oleh pokja advokasi kepada Stakeholders dan Mitra Kerja pada Program Pembinaan Keluarga Berencana (KB) sebesar Rp113.611.907,00 atau 56,81% dari anggaran belanja yang ditetapkan sebesar Rp200.000.000,00. Hal tersebut disebabkan karena target kegiatan 4 kali Rapat Kordinasi TPPS Tk. Kabupaten terealisasi 2 kali Rapat Kordinasi TPPS Tk. Sehingga tidak terserap makan minum rapat, honorarium nara sumber, sewa bangunan tempat pertemuan dan perjalanan dinas tidak terserap penuh/ maksimal;

e. Realisasi Belanja Sub Kegiatan Peningkatan Kesertaan Penggunaan Metode Kontrasepsi Jangka Panjang (MKJP) pada Program Pembinaan Keluarga Berencana (KB) sebesar Rp394.181.500,00 atau 37,99% dari anggaran belanja yang ditetapkan sebesar Rp1.037.469.000,00. Belanja tersebut tidak tercapai karena target akseptor MKJP yang dianggarkan adalah 3106, sedangkan Alkon MKJP yang tersedia adalah 1.759 dikarenakan adanya Efisiensi belanja Alkon di Pusat, sehingga belanja obat-obatan, belanja jasa tenaga kesehatan, belanja perjalanan dinas tidak terserap secara penuh;

f. Realisasi Belanja Sub Kegiatan Integrasi Pembangunan Lintas Sektor di Kampung KB pada Program Pembinaan Keluarga Berencana (KB) sebesar Rp78.480.000,00 atau 37,55% dari anggaran belanja yang ditetapkan sebesar Rp208.995.000,00. Hal tersebut disebabkan Adanya keterbatasan jumlah personil pelaksana kegiatan (KKB/PLKB) sehingga kegiatan ini tidak dapat dilaksanakan di lapangan secara penuh, terutama belanja makan minum rapat dan belanja perjalanan dinas dalam kota tidak terserap secara maksimal;

g. Realisasi Belanja Sub Kegiatan Pelaksanaan dan Pengelolaan Program Bangga Kencana di Kampung Keluarga Berkualitas pada Program Pembinaan Keluarga Berencana (KB) sebesar Rp407.656.000,00 atau 59,95% dari anggaran belanja yang ditetapkan sebesar Rp680.000.000,00. Hal tersebut disebabkan Target kegiatan 10 Rapat Kelompok Kegiata (POKTAN) hanya terearealisasi 6 Rapat Kelompok Kegiatan (POKTAN) sehingga belanja makan minum rapat dan bantuan transport tidak terealisasi;

8. Dinas Ketahanan Pangan

Realisasi Belanja Sub Penyediaan Jasa Komunikasi, Sumber Daya Air dan Listrik pada Program Penunjang Urusan Pemerintahan Daerah Kabupaten/Kota sebesar Rp13.096.950,00 atau 70,41% dari anggaran belanja yang ditetapkan sebesar Rp18.000.000,00. Hal tersebut disebabkan Pembayaran Biaya Listrik, Telepon dan Internet sesuai dengan nota pemakaian resmi yang dikeluarkan oleh PLN dan Telkom, dan pagu anggaran melebihi dari biaya resmi yang dikeluarkan oleh PLN dan Telkom;

9. Dinas Lingkungan Hidup

a. Realisasi Belanja Sub Penyediaan Jasa Komunikasi, Sumber Daya Air dan Listrik pada Program Penunjang Urusan Pemerintahan Daerah Kabupaten/Kota sebesar Rp29.007.568,00 atau 46,86% dari anggaran belanja yang ditetapkan sebesar Rp61.900.000,00. Hal tersebut disebabkan realisasi belanja belanja tagihan telepon, tagihan air, belanja tagihan listrik, dan belanja internet telah sesuai dengan tagihan atau sesuai dengan kebutuhan dan OPD telah melakukan efisiensi pemakaian daya pada tahun 2025 tersebut;

b. Realisasi Belanja Sub Penyediaan Jasa Pemeliharaan, Biaya Pemeliharaan, Pajak dan Perizinan Kendaraan Dinas Operasional atau Lapangan pada Program Penunjang Urusan Pemerintahan Daerah Kabupaten/Kota sebesar Rp113.039.818,00 atau 68,93% dari anggaran belanja yang ditetapkan sebesar Rp164.000.000,00. Hal tersebut disebabkan belanja bahan bakar dan pelumas, pembayaran pajak kendaraan bermotor, belanja pemeliharaan kendaraan bermotor sudah sesuai dengan kebutuhan dan kondisi yang ada.

10. Dinas Kependudukan dan Pencatatan Sipil

Realisasi Belanja Sub Penyediaan Jasa Komunikasi, Sumber Daya Air dan Listrik pada Program Penunjang Urusan Pemerintahan Daerah Kabupaten/Kota sebesar Rp27.879.641,00 atau 68,80% dari anggaran belanja yang ditetapkan sebesar Rp40.525.000,00. Hal tersebut disebabkan realisasi belanja tagihan air, belanja tagihan telepon, belanja tagihan listrik telah sesuai dengan tagihan atau sesuai dengan kebutuhan dan OPD telah melakukan efisiensi pemakaian daya pada tahun 2025 tersebut.

11. Dinas Pemberdayaan Masyarakat dan Pekon

a. Realisasi Belanja Sub Kegiatan Penyelenggaraan Pemilihan, Pengangkatan dan Pemberhentian Kepala Desa pada Program Administrasi Pemerintahan Desa sebesar Rp57.373.425,00 atau 5,76% dari Anggaran sebesar Rp996.634.850,00. Hal tersebut disebabkan karena Pelaksanaan Pemilihan Peratin belum dapat dilakukan karena hingga saat ini belum adanya aturan turunan Undang-Undang Desa Perubahan yaitu Peraturan Pemerintah dan Peraturan Menteri Dalam Negeri tentang Pemilihan Kepala Desa yang menjadi dasar Perubahan Peraturan Daerah Nomor 12 Tahun 2021 tentang Pemerintahan Pekon dan Peraturan Bupati tentang Pedoman Pemilihan Peratin yang menjadi dasar Pelaksanaan Pemilihan Peratin di Kabupaten Lampung Barat sehingga anggaran pendukung untuk kegiatan tersebut belum dapat direalisasikan sepenuhnya meliputi: kotak suara, bilik suara, surat suara, surat undangan, stiker, honorarium panitia, bimtek panita, dan anggaran pendukung lainnya, realisasi belanja yang terjadi adalah sebagian belanja perjalanan dinas dan alat tulis kantor;

b. Realisasi Belanja Sub Kegiatan Fasilitasi Evaluasi Perkembangan Desa serta Lomba Desa dan Kelurahanpada Program Administrasi Pemerintahan Desa sebesar Rp163.477.425,00 atau 70,76% dari Anggaran sebesar Rp231.044.900,00. Belanja Penghargaan atas Suatu Prestasi tidak tercapai penuh karena evaluasi perkembangan Pekon dianggarkan untuk tiga kategori yaitu pekon mandiri, pekon maju, pekon berkembang. Tetapi evaluasi verifikasi lapanganya dapat dilaksanakan hanya satu kategori yaitu pekon mandiri saja, karena surat dinas dari provinsi terkait jadwal lomba tingkat provinsi waktunya singkat, sehingga realisasi anggaran tidak bisa terserap 100% (makan minum dan penghargaan suatu prestasi).

12. Dinas Perhubungan

Realisasi Belanja Sub Penyediaan Jasa Komunikasi, Sumber Daya Air dan Listrik pada Program Penunjang Urusan Pemerintahan Daerah Kabupaten/Kota sebesar Rp43.740.800,00 atau 64,70% dari anggaran belanja yang ditetapkan sebesar Rp67.610.000,00. Hal tersebut disebabkan realisasi belanja tagihan air, belanja tagihan listrik, dan belanja internet telah sesuai dengan tagihan atau sesuai dengan kebutuhan dan OPD telah melakukan efisiensi pemakaian daya pada tahun 2025 tersebut.

13. Dinas Komunikasi dan Informatika

a. Realisasi Belanja Sub Kegiatan Penyediaan Jasa Surat Menyurat pada Program Penunjang Urusan Pemerintahan Daerah Kabupaten/Kota sebesar Rp1.630.000,00 atau 73,09% dari anggaran belanja yang ditetapkan sebesar Rp2.230.000,00. Hal tersebut disebabkan karena anggaran untuk belanja paket/pengiriman yang tersedia sebesar Rp600.000,00 tidak terealisasi karena Dinas Kominfo sudah tidak menerbitkan SKRD untuk Retribusi Menara Tower;

b. Realisasi Belanja Sub Penyediaan Jasa Komunikasi, Sumber Daya Air dan Listrik pada Program Penunjang Urusan Pemerintahan Daerah Kabupaten/Kota sebesar Rp17.428.688,00 atau 64,08% dari anggaran belanja yang ditetapkan sebesar Rp27.200.000,00. Hal tersebut disebabkan realisasi belanja tagihan air, belanja tagihan telepon, belanja tagihan listrik telah sesuai dengan tagihan atau sesuai dengan kebutuhan dan OPD telah melakukan efisiensi pemakaian daya pada tahun 2025 tersebut.

14. Dinas Koperasi, Usaha Kecil Menengah dan Perdagangan

a. Realisasi Belanja Sub Kegiatan Penyediaan Jasa Komunikasi, Sumber Daya Air dan Listrik pada Program Penunjang Urusan Pemerintahan Daerah Kabupaten/Kota sebesar Rp72.896.735,00 atau 57,86% dari anggaran belanja yang ditetapkan sebesar Rp125.984.300,00. Hal tersebut disebabkan realisasi belanja tagihan air, belanja tagihan telepon, belanja tagihan listrik, belanja internet dan belanja penambahan daya telah sesuai dengan tagihan atau sesuai dengan kebutuhan pada pada tahun 2025 tersebut;

b. Realisasi Belanja Sub Pelayanan dan Penunjang Pelayanan BLUD pada Program Penunjang Urusan Pemerintahan Daerah Kabupaten/Kota TA 2024 sebesar Rp7.320.000,00 atau 16,97% dari anggaran belanja yang ditetapkan sebesar Rp43.132.206,12. Hal tersebut disebabkan realisasi pendapatan jasa dan lain-lain atas usaha BLUD pada tahun 2025 dana yang tersedia Rp10.840.868,39 sehingga realisasi belanja BLUD dibawah nilai pendapatan BLUD.

15. Dinas Penanaman Modal dan Pelayanan Terpadu Satu Pintu

Realisasi Belanja Sub Kegiatan Penyediaan Jasa Komunikasi, Sumber Daya Air dan Listrik pada Program Penunjang Urusan Pemerintahan Daerah Kabupaten/Kota sebesar Rp15.179.389,00 atau 68,08% dari anggaran belanja yang ditetapkan sebesar Rp22.295.000,00. Hal tersebut disebabkan realisasi belanja tagihan air, belanja tagihan telepon, belanja tagihan listrik dan belanja internet telah sesuai dengan tagihan atau sesuai dengan kebutuhan pada pada tahun 2025 tersebut.

16. Dinas Kepemudaan, Olahraga dan Pariwisata

Realisasi Belanja Sub Kegiatan Penyediaan Jasa Komunikasi, Sumber Daya Air dan Listrik pada Program Penunjang Urusan Pemerintahan Daerah Kabupaten/Kota sebesar Rp22.640.276,00 atau 39,22% dari anggaran belanja yang ditetapkan sebesar Rp57.720.000,00. Hal tersebut disebabkan realisasi belanja tagihan air, belanja tagihan listrik dan belanja internet telah sesuai dengan tagihan atau sesuai dengan kebutuhan pada pada tahun 2025 tersebut.

17. Dinas Perpustakaan

a. Realisasi Belanja Sub Penyusunan Data dan Informasi Perpustakaan pada Program Pembinaan Perpustakaan sebesar Rp10.611.620,00 atau 47,16% dari anggaran belanja yang ditetapkan sebesar Rp22.500.000,00. Realisasi belanja makanan dan minuman rapat tidak tercapai karena pelaksanaan rapat koordinasi belanja tidak dilaksanakan dan belanja perjalanan dinas hanya tercapai 58,32% saja, tetapi target output telah tercapai maksimal;

b. Realisasi Belanja Sub Kegiatan Sosialisasi Budaya Baca dan Literasi pada Satuan Pendidikan Dasar dan Masyarakat pada Program Pembinaan Perpustakaan sebesar Rp116.535.000,00 atau 75,50% dari anggaran belanja yang ditetapkan sebesar Rp154.350.000,00. Realisasi belanja tidak tercapai 100% karena pada tingkat Provinsi tidak mengadakaan perlombaan dan ditingkat Nasional bagi pemenang hanya di kirim melalui video tanpa harus ke Jakarta, sehingga Perjalanan Dinas Provinsi dan Ibu Kota untuk Mendampingi pemenang lomba tidak terrealisasi.

18. Dinas Perikanan

a. Realisasi Belanja Sub Kegiatan Penyediaan Jasa Komunikasi, Sumber Daya Air dan Listrik pada Program Penunjang Urusan Pemerintahan Daerah Kabupaten/Kota sebesar Rp23.203.686,00 atau 66,30% dari anggaran belanja yang ditetapkan sebesar Rp35.000.000,00. Hal tersebut disebabkan oleh jumlah nilai belanja tagihan air, listrik, dan internet yang dikeluarkan sudah sesuai dengan jumlah tagihan dan kebutuhan yang dibayarkan setiap bulannya;

b. Realisasi Belanja Sub Kegiatan Pemeliharaan Peralatan dan Mesin Lainnya pada Program Penunjang Urusan Pemerintahan Daerah Kabupaten/Kota sebesar Rp3.389.000,00 atau 65,79% dari anggaran belanja yang ditetapkan sebesar Rp5.151.000,00. Hal tersebut disebabkan karena sampai dengan akhir tahun anggaran 2025 (bulan Desember) kondisi laptop dan komputer kantor di Dinas Perikanan semua masih dalam keadaan baik sehingga belum diperlukan perbaikan atau penggantian peralatan komputer.

19. Dinas Tanaman Pangan dan Hortikultura

Realisasi Belanja Sub Penyediaan Jasa Komunikasi, Sumber Daya Air dan Listrik pada Program Penunjang Urusan Pemerintahan Daerah Kabupaten/Kota sebesar Rp38.891.004,00 atau 58,19% dari anggaran belanja yang ditetapkan sebesar Rp66.840.000,00. Hal tersebut disebabkan karena belanja jasa air, telepon, listrik, internet telah sesuai dengan tagihan atau kebutuhan yang ada.

20. Dinas Perkebunan dan Peternakan

a. Realisasi Belanja Sub Kegiatan Koordinasi dan Pelaksanaan Akuntansi PD pada Program Penunjang Urusan Pemerintah Daerah sebesar Rp469.000,00 atau 46,03% dari Anggaran sebesar Rp1.019.000,00. Dalam belanja yang tidak terealisasi ini terdapat belanja persediaan Buku Cek, hal tersebut disebabkan karena buku cek yang dimiliki pada tahun 2025 masih tersisa banyak sehingga anggaran pembelian buku cek tidak direalisasikan;

b. Realisasi Belanja Sub Penyediaan Jasa Komunikasi, Sumber Daya Air dan Listrik pada Program Penunjang Urusan Pemerintah Daerah sebesar Rp72.602.208,00 atau 65,15% dari Anggaran sebesar Rp111.434.000,00 Hal tersebut disebabkan oleh jumlah nilai belanja tagihan telepon, air, listrik, dan internet yang dikeluarkan sudah sesuai dengan jumlah tagihan dan kebutuhan yang dibayarkan setiap bulannya.

21. Sekretariat Daerah

a. Realisasi Belanja Sub Kegiatan Penyediaan Bahan Bacaan dan Peraturan Perundang-Undangan pada Program Penunjang Urusan Pemerintahan Daerah Kabupaten/Kota sebesar Rp330.570.000,00 atau 62,44% dari anggaran belanja yang ditetapkan sebesar Rp529.455.000,00. Realisasi belanja langganan jurnal/sura kabar/majalah tidak terealisasi penuh karena pengeluaran tersebut telah sesuai dengan tagihan koran yang masuk;

b. Realisasi Belanja Sub Penyediaan Jasa Komunikasi, Sumber Daya Air dan Listrik pada Program Penunjang Urusan Pemerintahan Daerah Kabupaten/Kota sebesar Rp652.354.553,00 atau 73,31% dari anggaran belanja yang ditetapkan sebesar Rp889.856.600,00. Hal tersebut disebabkan karena belanja jasa air, telepon, listrik, internet telah sesuai dengan tagihan atau kebutuhan yang ada;

c. Realisasi Belanja Sub Penyediaan Jasa Peralatan dan Perlengkapan Kantor pada Program Penunjang Urusan Pemerintahan Daerah Kabupaten/Kota sebesar Rp461.650.000,00 atau 67,35% dari anggaran belanja yang ditetapkan sebesar Rp685.500.000,00. Belanja tidak tercapai penuh antara lain sewa mebel, sewa taman, sewa alat rumah tangga karena menyesuaikan kegiatan yang dilakukan pada pada sekretariat daerah Kabupaten Lampung Barat;

d. Realisasi Belanja Sub Penyediaan Jasa Pelayanan Umum Kantor pada Program Penunjang Urusan Pemerintahan Daerah Kabupaten/Kota TA 2024 sebesar Rp412.855.000,00 atau 9,61 % dari anggaran belanja yang ditetapkan sebesar Rp4.295.342.500,00. Belanja tidak tercapai penuh karena adanya dana untuk jasa PPPK Paruh Waktu yang belum bisa di realisasikan sesuai dengan penetapan SK;

e. Realisasi Belanja Sub Kegiatan Penyediaan Jasa Pemeliharaan, Biaya Pemeliharaan, dan Pajak Kendaraan Perorangan Dinas atau Kendaraan Dinas Jabatan pada Program Penunjang Urusan Pemerintahan Daerah Kabupaten/Kota sebesar Rp59.950.565,00 atau 50,00% dari anggaran belanja yang ditetapkan sebesar Rp119.900.000,00. Belanja tidak tercapai penuh karena telah sesuai dengan jumlah kendaraan yang harus membayar pajak, bea, dan perizinan dan pemeliharaan kendaran yang ada;

f. Realisasi Belanja Sub Kegiatan Penyediaan Jasa Pemeliharaan, Biaya Pemeliharaan, Pajak dan Perizinan Kendaraan Dinas Operasional atau Lapangan pada Program Penunjang Urusan Pemerintahan Daerah Kabupaten/Kota sebesar Rp782.788.040,00 atau 61,76% dari anggaran belanja yang ditetapkan sebesar Rp1.267.450.000,00. Belanja tidak tercapai penuh karena telah sesuai dengan jumlah kendaraan yang harus membayar pajak, bea dan perizinan, bahan bakar dan pelumas, dan pemeliharaan kendaran yang ada;

g. Realisasi Belanja Sub Kegiatan Pelaksanaan Medical Check Up Kepala Daerah dan Wakil Kepala Daerah pada Program Penunjang Urusan Pemerintahan Daerah Kabupaten/Kota sebesar Rp8.584.050,00 atau 19,96% dari anggaran belanja yang ditetapkan sebesar Rp43.010.000,00. Belanja tidak tercapai penuh karena sesuai dengan jumlah berapa kali kepala daerah/wakil kepala daerah melakukan medical check Up;

h. Realisasi Belanja Sub Penyediaan Kebutuhan Rumah Tangga Sekretariat Daerah pada Program Penunjang Urusan Pemerintahan Daerah Kabupaten/Kota sebesar Rp33.225.000,00 atau 45,92% dari anggaran belanja yang ditetapkan sebesar Rp72.350.000,00. Karena belanja makan minum rapat tersebut sesuai dengan jumlah banyak rapat yang dilakukan sehingga realisasi mengikuti jumlah rapat yang dilaksanakan;

i. Realisasi Belanja Sub Kegiatan Pelaksanaan Kebijakan, Evaluasi, dan Capaian Kinerja Terkait Kesejahteraan Masyarakat pada Program Pemerintahan dan Kesejahteraan Rakyat sebesar Rp78.560.000,00 atau 63,35% dari anggaran belanja yang ditetapkan sebesar Rp124.019.000,00. karena lomba sekolah sehat usaha sekolah (LSS-UKS tingkat provinsi batal dilaksanakan sehingga anggaran belanja makan minum dan belanja perjalanan dinas untuk ke provinsi tidak terealisasi;

j. Realisasi Belanja Sub Kegiatan Koordinasi, Sinkronisasi, Monitoring dan Evaluasi Kebijakan Pengelolaan BUMD dan BLUD pada Program Perekonomian dan Pembangunan sebesar Rp198.035.600,00 atau 66,37% dari anggaran belanja yang ditetapkan sebesar Rp298.378.000,00. terdapat belanja yang tidak terserap berupa belanja konsultansi pembuatan naskah akademik untuk Perda Penyertaan Modal Perumda Air Minum Limau Kunci dan PT Pesagi Mandiri (Perseroda) yang tahun 2025 belum dilaksanakan, karena pada Tahun 2025 belum ada rencana untuk penambahan modal pada kedua perusahaan BUMD tersebut.

22. Sekretariat DPRD

Realisasi Belanja Sub Kegiatan Penyusunan Pokok-Pokok Pikiran DPRD pada Program Dukungan Pelaksanaan Tugas dan Fungsi DPRD sebesar Rp5.237.000,00 atau 56,39% dari anggaran belanja yang ditetapkan sebesar Rp9.287.000,00. Belanja yang tidak terealisasi adalah belanja makan minum dianggarkan untuk 2 kali acara pembahasan tetapi dilakukan hanya satu kali pembahasan.

23. Badan Perencanaan Pembangunan Daerah

Realisasi Belanja Penyediaan Jasa Komunikasi, Sumber Daya Air dan Listrik pada Program Penunjang Urusan Pemerintahan Daerah Kabupaten/Kota sebesar Rp13.213.838,00 atau 49,68% dari anggaran belanja yang ditetapkan sebesar Rp26.600.000,00. Hal tersebut disebabkan karena pembayaran Listrik, Air dan Layanan Internet sesuai dengan jumlah tagihan serta kebutuhan rapat daring masih dapat dilaksanakan menggunakan platform gratis tanpa mengurangi efektivitas pelaksanaan tugas dan fungsi Bappeda.

24. Badan Pendapatan Daerah

a. Realisasi Belanja Sub Penyediaan Bahan Bacaan dan Peraturan Perundang-Undangan pada Program Penunjang Urusan Pemerintahan Daerah Kabupaten/Kota sebesar Rp4.020.000,00 atau 51,15% dari anggaran belanja yang ditetapkan sebesar Rp7.860.000,00. Hal tersebut disebabkan dari target 4 surat kabar dan 1 majalah yang berlangganan, hanya 3 surat kabar yang terealisasi, sehingga realisasi tidak mencapai target 100%.

b. Realisasi Belanja Sub Penyediaan Jasa Komunikasi, Sumber Daya Air dan Listrik pada Program Penunjang Urusan Pemerintahan Daerah Kabupaten/Kota sebesar Rp27.008.390,00 atau 74,64% dari anggaran belanja yang ditetapkan sebesar Rp36.185.000,00. Hal tersebut disebabkan karena pengeluaran tersebut telah sesuai dengan kebutuhan dan kondisi senyatanya pada OPD.

25. Badan Keuangan dan Aset Daerah

a. Realisasi Belanja Sub Kegiatan Penyediaan Jasa Komunikasi, Sumber Daya Air dan Listrik pada Program Penunjang Urusan Pemerintahan Daerah Kabupaten/Kota sebesar Rp47.516.272,00 atau 68,82% dari anggaran belanja yang ditetapkan sebesar Rp69.040.000,00. Hal tersebut disebabkan karena realisasi belanja listrik, air, listrik, internet sesuai dengan tagihan/ realiasi yang terjadi;

b. Realisasi Belanja Sub Pembinaan Perencanaan Penganggaran Daerah Pemerintah Kabupaten/Kota pada Program Pengelolaan Keuangan Daerah sebesar Rp28.404.000,00 atau 69,76% dari anggaran belanja yang ditetapkan sebesar Rp40.714.000,00. Hal tersebut disebabkan kegiatan Perjalanan Dinas Dalam Kota karena Kegiatan dilakukan sesuai kebutuhan, pada tahun 2025 dilakukan hanya 1 gelombang.

c. Realisasi Belanja Sub Rekonsiliasi dan Verifikasi Aset, Kewajiban, Ekuitas, Pendapatan, Belanja, Pembiayaan, Pendapatan-LO dan Beban pada Program Pengelolaan Keuangan Daerah sebesar Rp22.689.000,00 atau 62,39% dari anggaran belanja yang ditetapkan sebesar Rp36.364.000,00. Hal tersebut disebabkan Belanja Perjalanan Dinas Biasa tidak dapat terealisasi 100% karena Kegiatan dilakukan Berdasarkan kebutuhan serta kegiatan Rekonsiliasi yang seharusnya dilaksanakan secara Offline dilakukan secara Online;

d. Realisasi Belanja Sub Koordinasi Penyusunan Laporan Pertanggungjawaban Pelaksanaan APBD Bulanan, Triwulanan dan Semesteran pada Program Pengelolaan Keuangan Daerah sebesar Rp31.377.900,00 atau 53,52% dari anggaran belanja yang ditetapkan sebesar Rp58.625.000,00. Tidak terealisasi penuh karena terdapat belanja perjalanan dinas telah dilaksanakan secara penuh/ maksimal, dengan hasil output maksimum telah sesuai dengan kebutuhan kegiatan Koordinasi Penyusunan Laporan Pertanggungjawaban Pelaksanaan APBD Bulanan, Triwulanan dan Semesteran;

e. Realisasi Belanja Sub Kegiatan Penyusunan Tanggapan/Tindak Lanjut Terhadap LHP BPK atas Laporan Pertanggungjawaban Pelaksanaan APBD pada Program Pengelolaan Keuangan Daerah sebesar Rp15.326.500,00 atau 69,31% dari anggaran belanja yang ditetapkan sebesar Rp22.114.000,00. Tidak terealisasi penuh karena terdapat belanja perjalanan dinas telah dilaksanakan secara penuh/ maksimal, dengan hasil output maksimum telah sesuai dengan kebutuhan kegiatan Penyusunan Tanggapan/Tindak Lanjut Terhadap LHP BPK atas Laporan Pertanggungjawaban Pelaksanaan APBD;

f. Realisasi Belanja Sub Kegiatan Koordinasi, Sinkronisasi, dan Penyelesaian Tuntutan Perbendaharaan dan Tuntutan Kerugian Daerah pada Program Pengelolaan Keuangan Daerah sebesar Rp5.487.000,00 atau 39,04% dari anggaran belanja yang ditetapkan sebesar Rp14.055.000,00. Tidak terealisasi karena terdapat belanja perjalanan dinas telah dilaksanakan secara penuh/ maksimal, dengan hasil output maksimum telah sesuai dengan kebutuhan kegiatan Koordinasi, Sinkronisasi, dan Penyelesaian Tuntutan Perbendaharaan dan Tuntutan Kerugian Daerah;

g. Realisasi Belanja Sub Kegiatan Belanja Bunga Utang Pinjaman kepada Lembaga Keuangan Bukan Bank (LKBB) pada Program Pengelolaan Keuangan Daerah sebesar Rp1.498.976.013,00 atau 48,68% dari anggaran belanja yang ditetapkan sebesar Rp3.079.314.290,00. Tidak terealisasi penuh karena belanja bunga tersebut telah sesuai dengan tagihan dan realisasi setiap bulannya.

h. Realisasi Belanja Sub Kegiatan Belanja Tidak Terduga pada Program Pengelolaan Keuangan Daerah sebesar Rp2.097.625.500,00 atau 63,91% dari anggaran belanja yang ditetapkan sebesar Rp3.282.046.716,12. Tidak terealisasi penuh karena belanja tidak terduga tersebut telah sesuai dengan kondisi dilapangan yang membutuhkan belanja tidak terduga tersebut.

i. Realisasi Belanja Sub Belanja Bagi Hasil Pajak Daerah Kabupaten/Kota Kepada Pemerintah Desa pada Program Pengelolaan Keuangan Daerah sebesar Rp2.908.236.100,00 atau 73,13% dari anggaran belanja yang ditetapkan sebesar Rp3.976.571.900,00. Tidak terealisasi penuh karena belanja bagi hasil pajak daerah tersebut telah sesuai dengan ketetapan berdasarkan pendapatan pajak daerah s.d. triwulan III Tahun 2025.

j. Realisasi Belanja Sub Belanja Bagi Hasil Retribusi Daerah Kabupaten/Kota Kepada Pemerintah Desa pada Program Pengelolaan Keuangan Daerah sebesar Rp216.168.100,00 atau 69,11% dari anggaran belanja yang ditetapkan sebesar Rp312.782.000,00. Tidak terealisasi penuh karena belanja bagi hasil retribusi daerah tersebut telah sesuai dengan ketetapan berdasarkan pendapatan retribusi s.d. triwulan III Tahun 2025.

k. Realisasi Belanja Sub Penyusunan Sistem dan Prosedur Akuntansi dan Pelaporan Keuangan Pemerintah Daerah pada Program Pengelolaan Keuangan Daerah sebesar Rp35.594.000,00 atau 59,50% dari anggaran belanja yang ditetapkan sebesar Rp59.823.000,00. Tidak terealisasi penuh karena terdapat belanja perjalanan dinas telah dilaksanakan secara maksimal, dengan hasil output maksimum telah sesuai dengan kebutuhan kegiatan Penyusunan Sistem dan Prosedur Akuntansi dan Pelaporan Keuangan Pemerintah Daerah.

l. Realisasi Belanja Sub Optimalisasi Penggunaan, Pemanfaatan, Pemindahtanganan, Pemusnahan, dan Penghapusan Barang Milik Daerah pada Program Pengelolaan Barang Milik Daerah sebesar Rp54.946.100,00 atau 69,61% dari anggaran belanja yang ditetapkan sebesar Rp78.933.400,00. Tidak terserapnya biaya-biaya karena jasa publikasi tidak dipergunakan karena pengumuman lelang tidak melalui koran karena nilai limit kurang dari Rp200.000.000, sedangkan perjalanan dinas dalam daerah tidak ada usulan dari kecamatan maupun puskesmas dalam rangka usulan pemindahtanganan Barang Milik Daerah, pemeliharaan apung tidak dipergunakan karena perahu telah dimutasi atau dialihkan ke Dinas BPBD Kabupaten Lampung Barat Sehigga anggarannya Tidak dapat dipergunakan.

26. Badan Kepegawaian dan Pengembangan SDM

Realisasi Belanja Sub Kegiatan Pengelolaan Penyelesaian Pelanggaran Disiplin ASN pada Program Kepegawaian Daerah TA 2025 sebesar Rp5.433.300,00 atau 56,14% dari anggaran belanja yang ditetapkan sebesar Rp9.677.500,00. Hal tersebut disebabkan karena Belanja Makan Minum Rapat dan Perjalanan Dinas Dalam Daerah tidak dapat terealisasi 100% dengan alasan sebagai berikut :

a. Belanja Makan Minum Rapat hanya terealisasi sebesar Rp1.822.500,00 atau sebesar 40% dari anggaran sebesar Rp3.037.500,00 karena kasus pelanggaran disiplin yang perlu dilakukan proses rapat BAPEK hanya 1 kasus pelanggaran disiplin.
b. Belanja Perjalanan Dinas Dalam Daerah tidak terealisasi atau realisasinya 0,00% dari anggaran sebesar Rp4.250.000,00, hal ini terjadi karena pada Tahun Anggaran 2025 tidak ada kasus pelanggaran disiplin yang perlu monitoring ke UPTD atau Kecamatan.

27. Badan Riset dan Inovasi Daerah

a. Realisasi Sub Kegiatan Belanja Penyediaan Jasa Komunikasi, Sumber Daya Air dan Listrik pada Program Penunjang Urusan Pemerintahan Daerah Kabupaten/Kota TA 2025 sebesar Rp11.649.134,00 atau 61,30% dari anggaran belanja yang ditetapkan sebesar Rp19.005.000,00. Hal tersebut disebabkan karena disesuaikan dengan kebutuhan dan pemakaian senyatanya yang terjadi.

b. Realisasi Sub Fasilitasi, Pelaksanaan dan Evaluasi Penelitian dan Pengembangan Bidang Keuangan dan Aset Daerah, Reformasi Birokrasi pada Program Penelitian dan Pengembangan Daerah sebesar Rp36.255.900,00 atau 74,52% dari anggaran Rp48.651.500,00 dalam rangkaian tersebut terdapat tenaga ahli kegiatan seminar/FGD hasil laporan tenaga ahli, namun karena SK Tenaga Ahli dan Honorarium tidak dapat dibayarkan maka kegiatan seminar ini juga tidak dapat dilaksanakan, serta terdapat sewa gedung dan bangunan terealiasasi Rp770.000,00 atau 23,05% yang telah sesuai dengan kebutuhan yang ada.

c. Realisasi Sub Kegiatan Fasilitasi, Pelaksanaan dan Evaluasi Penelitian dan Pengembangan Bidang Pemerintahan Umum pada Program Penelitian dan Pengembangan Daerah sebesar Rp97.214.625,00 atau 41,04% dari anggaran belanja yang ditetapkan sebesar Rp236.906.300,00 antara lain:

1) Belanja Jasa Tenaga Ahli Rp126.000.000,00 tidak terealisasi karena SK Tenaga Ahli tidak keluar disebabkan 1) Instruksi Presiden RI No. 1 Tahun 2025 tanggal 22 Januari 2025 tentang efisiensi belanja dalam pelaksanaan anggaran pendapatan dan belanja negara dan anggaran pendapatan dan belanja daerah. Diktum ke 4 Point ke 3 menyebutkan untuk membatasi belanja honorarium melalui pembatasan jumlah tim dan besaran honarirum yang mengacu pada peraturan presiden mengenai standar satuan harga regional; 2) pernyataan kepala BKN RI dalam berita online tanggal 08/02/2025 tentang larangan kepala daerah mengangkat staf khusus dan tenaga ahli setelah dilantik.

2) Belanja perjalanan dinas tercapai Rp78.600.325,00 atau 87,62% pengeluaran ini telah sesuai dengan kebutuhan organisasi.

28. Inspektorat Daerah

a. Realisasi Sub Kegiatan Belanja Pendidikan dan Pelatihan Pegawai Berdasarkan Tugas dan Fungsi pada Program Penunjang Urusan Pemerintahan Daerah Kabupaten/Kota TA 2025 sebesar Rp111.571.000,00 atau 48,42% dari anggaran belanja yang ditetapkan sebesar Rp230.424.000,00. Hal tersebut dikarenakan dalam perencanaan anggaran tidak sesuai dengan pelaksanaan Diklat yang diikuti oleh Pegawai dimana Anggaran banyak disiapkan untuk pelaksanaan Diklat secara Luring sedangkan dalam pelaksanaan penyelenggara Diklat, Diklat yang tersedia dilakukan secara daring.

b. Realisasi Sub Kegiatan Belanja Pendampingan, Asistensi dan Verifikasi Penegakan Integritas pada Program Penunjang Urusan Pemerintahan Daerah Kabupaten/Kota TA 2025 sebesar Rp55.122.000,00 atau 74,63% dari anggaran belanja yang ditetapkan sebesar Rp73.861.000,00. Hal tersebut dikarenakan tidak dapat menghadiri acara Hakordia yang dilaksanakan di Yogjakarta pada tanggal 8 Desember 2025, Acara dimaksud bersamaan dengan kedatangan Tim BPK dalam rangka tindak lanjut kerugian negara dan kerugian daerah pada Pemerintah Kabupaten Lampung Barat, sehingga belanja perjalanan dinas tersebut tidak tercapai 100%.

29. Kecamatan Sekincau

Realisasi Sub Kegiatan Belanja Penyediaan Jasa Pemeliharaan, Biaya Pemeliharaan, Pajak dan Perizinan Kendaraan Dinas Operasional atau Lapangan pada Program Penunjang Urusan Pemerintahan Daerah Kabupaten/Kota TA 2025 sebesar Rp117.000,00 atau 23,40% dari anggaran belanja yang ditetapkan sebesar Rp500.000,00. Hal tersebut disebabkan biaya yg dikeluarkan sesuai dengan kondisi senyatanya yang dikeluarakan oleh OPD.

30. Kecamatan Belalau

Realisasi Belanja Sub Kegiatan Penyediaan Jasa Komunikasi, Sumber Daya Air dan Listrik pada Program Penunjang Urusan Pemerintah Dearah Kabupaten/Kota TA 2025 sebesar Rp7.302.195,00 atau 71,59% dari anggaran belanja yang ditetapkan sebesar Rp10.200.000,00. Hal tersebut disebabkan pengeluaran belanja air, listrik, kawat/faksimili/internet/TV berlangganan telah sesuai dengan kondisi senyatanya pada tahun tersebut.

31. Kecamatan Balik Bukit

a. Realisasi Belanja Sub Kegiatan Penyediaan Jasa Komunikasi, Sumber Daya Air dan Listrik pada Program Penunjang Urusan Pemerintahan Daerah Kabupaten/Kota sebesar Rp20.160.000,00 atau 75,61% dari anggaran Rp20.160.000,00. Hal tersebut realiasi belanja telah sesuai dengan kondisi senyatanya.

b. Realisasi Sub Kegiatan Belanja Pemeliharaan Peralatan dan Mesin pada Program Penunjang Urusan Pemerintahan Daerah Kabupaten/Kota sebesar Rp550.000,00 atau 36,67% dari anggaran Rp1.500.000,00. Hal tersebut karena harga Peralatan yang dibutuhkan sudah sesuai dengan kebutuhan OPD.

32. Kecamatan Sukau

Realisasi Belanja Sub Kegiatan Penyediaan Jasa Komunikasi, Sumber Daya Air dan Listrik pada Program Penunjang Urusan Pemerintahan Daerah Kabupaten/Kota TA 2025 sebesar Rp6.114.716,00 atau 57,01% dari anggaran belanja yang ditetapkan sebesar Rp10.725.000,00. Hal tersebut disebabkan adanya pengurangan daya listrik. Penyesuaian kapasitas daya tersebut berdampak langsung pada efisiensi penggunaan listrik, sehingga kebutuhan belanja terkait jasa komunikasi, air, dan listrik mengalami penurunan serta tidak lagi sesuai dengan rencana awal.

33. Kecamatan Bandar Negeri Suoh

a. Realisasi Belanja Sub Kegiatan Penyediaan Peralatan dan Perlengkapan Kantor Program Penunjang Urusan Pemerintahan Daerah Kabupaten/Kota TA 2025 sebesar Rp20.699.400,00 atau 62,85% dari anggaran belanja yang ditetapkan sebesar Rp32.933.090,00. Hal tersebut disebabkan terdapat objek belanja modal bangunan gedung tempat kerja terealisasi Rp14.649.400,00 atau 54,49% karena realisasi tersebut sudah optimal dengan kebutuhan OPD.

b. Realisasi Belanja Sub Kegiatan Penyediaan Jasa Pemeliharaan, Biaya Pemeliharaan, Pajak dan Perizinan Kendaraan Dinas Operasional atau Lapangan Kegiatan Pemeliharaan Barang Milik Daerah Penunjang Urusan Pemerintahan Daerah Program Penunjang Urusan Pemerintahan Daerah Kabupaten/Kota TA 2025 sebesar Rp15.500.000,00 atau 59,16% dari anggaran Rp26.200.000,00 karena BBM tidak tidak terealisasi untuk kendaraan roda 2 yang sudah rusak berat, dan sejak bulan Maret 2025 kendaraan mobil yang digunakan telah ditukar dengan mobil sewaan sehingga belanja pemeliharaan telah ditanggung oleh pihak ketiga/ pihak lain.

34. Kecamatan Batu Ketulis

a. Realisasi Belanja Sub Kegiatan Penyediaan Jasa Pelayanan Umum Kantor pada Program Penunjang Urusan Pemerintahan Daerah Kabupaten/Kota sebesar Rp22.910.000,00 atau 74,29% dari anggaran belanja yang ditetapkan sebesar Rp30.840.000,00. Terdapat Belanja Honorarium pegawai PTT ybs di pertengahan tahun diangkat menjadi PPPK Kementerian Sosial dan terdapat belanja pengelola keuangan tidak terserap secara penuh;

b. Realisasi Belanja Sub Kegiatan Penyediaan Jasa Pemeliharaan, Biaya Pemeliharaan, dan Pajak Kendaraan Perorangan Dinas atau Kendaraan Dinas Jabatan pada Program Penunjang Urusan Pemerintahan Daerah Kabupaten/Kota sebesar Rp10.850.000,00 atau 68,45% dari anggaran belanja yang ditetapkan sebesar Rp15.850.000,00. Pemeliharaan tidak tercapai penuh karena pada pertengahan tahun 2025 terdapat pengembalian kendaraan dinas, sehingga belanja pemeliharaan tidak terserap penuh.

35. Kecamatan Lumbok Seminung

Realisasi Belanja Sub Kegiatan Penyediaan Jasa Pemeliharaan, Biaya Pemeliharaan, dan Pajak Kendaraan Perorangan Dinas atau Kendaraan Dinas Jabatan pada Program Penunjang Urusan Pemerintahan Daerah Kabupaten/Kota Sebesar Rp1.043.513,00 atau 57,97% dari anggaran belanja yang ditetapkan sebesar Rp1.800.000,00. Hal tersebut disebabkan karena realisasi belanja pembayaran pajak kendaraan bermotor telah sesuai dengan kebutuhan dan pengeluaran riil yang ada.

36. Badan Kesatuan Bangsa dan Politik

Realisasi Penyediaan Jasa Komunikasi, Sumber Daya Air dan Listrik Pada Program Penunjang Urusan Pemerintahan Daerah Kabupaten/Kota TA 2025 sebesar Rp14.356.009,00 atau 72,07% dari anggaran belanja yang ditetapkan sebesar Rp19.920.000,00. Hal tersebut disebabkan pemakaian jasa komunikasi, listrik, air, dan wifi lebih kecil dari perkiraan awal karena telah dilakukan efisiensi namun dari sisi kinerja telah tercapai secara optimal.

6.3. KEGIATAN YANG DILAKSANAKAN REALISASI DIATAS TARGET PADA TAHUN ANGGARAN 2025

Pada Tahun Anggaran 2025 terdapat kegiatan realisasi belanja yang dilaksanakan oleh Perangkat Daerah Kabupaten Lampung Barat melebihi pagu anggaran, yaitu:

1. Dinas Pendidikan dan Kebudayaan

a. Realisasi Belanja Sub Pengelolaan Dana BOS Sekolah Dasar pada Program Pengelolaan Pendidikan sebesar Rp25.930.956.091,00 atau 100,03% dari anggaran belanja yang ditetapkan sebesar Rp25.923.560.000,00. Belanja melebihi target sebesar Rp7.406.861,00 hal ini karena terdapat belanja BOSP yang memiliki saldo awal yang terletak di sekolah tetapi tidak dianggarkan dalam APBD Perubahan, sehingga belanja mengalami *over target*;

b. Realisasi Belanja Sub Pengelolaan Dana BOS Sekolah Menengah Pertama pada Program Pengelolaan Pendidikan sebesar Rp12.770.404.005,00 atau 100,32% dari anggaran belanja yang ditetapkan sebesar Rp12.729.850.000,00. Belanja melebihi target sebesar Rp40.554.005,00 hal ini karena terdapat belanja BOSP yang memiliki saldo awal yang terletak di sekolah tetapi tidak dianggarkan dalam APBD Perubahan, sehingga belanja mengalami *over target*.

BAB 7 PENUTUP

Demikianlah Laporan Keuangan Pemerintah Daerah Tahun 2025 (*Audited*) yang disusun dalam rangka pemenuhan amanat Undang-Undang Nomor 17 Tahun 2003 tentang Keuangan Negara dan Peraturan Daerah Kabupaten Lampung Barat Nomor 3 Tahun 2025 tentang Perubahan Anggaran Pendapatan dan Belanja Daerah Tahun Anggaran 2025.

Dengan keterbatasan sumber daya yang ada kami berupaya untuk menjaga keandalan informasi yang disajikan dalam laporan keuangan ini sebagai wujud akuntabilitas dan transparansi pengelolaan keuangan daerah pada Pemerintah Kabupaten Lampung Barat.

Kami menyadari bahwa penyusunan laporan keuangan ini masih belum sempurna, oleh karena itu kami sangat mengharapkan tanggapan, saran dan masukan dari berbagai pihak guna perbaikan di masa mendatang.

Dan para pemangku kepentingan kiranya berkenan untuk memberikan umpan balik atas informasi yang disajikan dalam pengambilan keputusan guna peningkatan kinerja keuangan Pemerintah Kabupaten Lampung Barat.

Liwa, 28 Juli 2026

BUPATI LAMPUNG BARAT,

PAROSIL MABSUS

OPD | KABAG HUKUM

LAMPIRAN VIII
PERATURAN DAERAH KABUPATEN LAMPUNG BARAT
NOMOR 1 TAHUN 2026
TENTANG
PERTANGGUNGJAWABAN PELAKSANAAN
ANGGARAN PENDAPATAN DAN BELANJA DAERAH
TAHUN ANGGARAN 2025

PEMERINTAH KABUPATEN LAMPUNG BARAT
DAFTAR REKAPITULASI PIUTANG DAERAH
TAHUN ANGGARAN 2025

No	SKPD	JENIS PIUTANG	SALDO AWAL PIUTANG	PENAMBAHAN PIUTANG	PENGURANGAN PIUTANG	SALDO AKHIR PIUTANG
1	2	3	4	5	6	7 = 4+5-6
1		**PIUTANG PAJAK DAERAH**				
	Bapenda	Retribusi Pajak Reklame Papan/Billboard/Videotron/ Megatron	0,00	423.227.552,00	409.500.078,00	13.727.474,00
	Bapenda	Piutang Pajak Air Tanah	0,00	682.899,00	518.153,00	164.746,00
	Bapenda	Retribusi Pajak Mineral Bukan Logam dan Batuan	0,00	192.970.112,00	181.619.824,00	11.350.288,00
	Bapenda	Retribusi PBBP2	6.208.916,00	5.269.595.457,00	5.122.202.060,00	153.602.313,00
	Bapenda	Retribusi PBJT-Restoran	38.462.796,00	1.578.668.167,00	1.584.825.817,00	32.305.146,00
	Bapenda	Retribusi PBJT-Tenaga Listrik	0,00	4.461.064.339,00	4.461.064.339,00	0,00
	Bapenda	Retribusi PBJT-Jasa Perhotelan	0,00	128.346.896,00	128.346.896,00	0,00
	Bapenda	Retribusi PBJT-Penyediaan atau Penyelenggaraan Tempat Parkir	2.600.000,00	132.954.500,00	116.454.500,00	19.100.000,00
	Bapenda	Retribusi PBJT-Jasa Kesenian dan Hiburan	0,00	5.700.000,00	5.700.000,00	0,00
	Bapenda	Retribusi Opsen PKB	0,00	9.428.984.120,00	9.408.977.401,00	20.006.719,00
	Bapenda	Retribusi Opsen BBNKB	0,00	10.378.406.935,00	10.378.406.935,00	0,00
		Jumlah	**47.271.712,00**	**32.000.600.977,00**	**31.797.616.003,00**	**250.256.686,00**
2		**PIUTANG RETRIBUSI DAERAH**				
		Retribusi Jasa Umum				
	Puskesmas Sumber jaya	Piutang Retribusi Pelayanan Kesehatan	27.006.850,00	1.366.663.061,00	1.353.329.716,00	40.340.195,00
	Puskesmas Kebun tebu	Piutang Retribusi Pelayanan Kesehatan	37.518.275,00	1.418.192.954,00	1.400.978.669,00	54.732.560,00
	Puskesmas Gedung Suria	Piutang Retribusi Pelayanan Kesehatan	46.031.705,00	993.345.869,00	1.025.612.179,00	13.765.395,00
	Puskesmas Fajar Bulan	Piutang Retribusi Pelayanan Kesehatan	104.783.630,00	1.732.230.976,00	1.772.600.701,00	64.413.905,00
	Puskesmas Sekincau	Piutang Retribusi Pelayanan Kesehatan	60.219.785,00	1.280.607.597,00	1.302.820.537,00	38.006.845,00
	Puskesmas Pagar Dewa	Piutang Retribusi Pelayanan Kesehatan	10.683.405,00	797.296.435,00	763.838.515,00	44.141.325,00
	Puskesmas BNS	Piutang Retribusi Pelayanan Kesehatan	30.243.350,00	971.039.885,00	966.381.285,00	34.901.950,00
	Puskesmas Srimulyo	Piutang Retribusi Pelayanan Kesehatan	22.990.800,00	1.058.990.077,00	1.045.495.877,00	36.485.000,00
	Puskesmas Kenali	Piutang Retribusi Pelayanan Kesehatan	35.402.800,00	1.265.478.385,00	1.256.704.640,00	44.176.545,00
	Puskesmas Batu Brak	Piutang Retribusi Pelayanan Kesehatan	21.510.500,00	941.767.103,00	934.708.253,00	28.569.350,00
	Puskesmas Liwa	Piutang Retribusi Pelayanan Kesehatan	0,00	1.562.127.320,00	1.562.127.320,00	0,00
	Puskesmas Buay Nyerupa	Piutang Retribusi Pelayanan Kesehatan	40.137.750,00	1.332.930.583,00	1.306.908.333,00	66.160.000,00
	Puskesmas Lombok	Piutang Retribusi Pelayanan Kesehatan	7.800.000,00	671.800.204,00	624.405.704,00	55.194.500,00
	Puskesmas Air Hitam	Piutang Retribusi Pelayanan Kesehatan	26.281.560,00	602.212.675,00	626.310.235,00	2.184.000,00
	Puskesmas Batu Ketulis	Piutang Retribusi Pelayanan Kesehatan	60.034.540,00	1.019.800.119,00	991.193.354,00	88.641.305,00
	RSUD AU	Piutang Retribusi Pelayanan Kesehatan	3.318.341.485,00	28.668.040.263,00	29.608.259.078,00	2.378.122.670,00
	DLH	Piutang Retribusi Pelayanan Persampahan/ Kebersihan	0,00	66.170.000,00	66.170.000,00	0,00
	Dishub	Piutang Retribusi Penyediaan Pelayanan Parkir di Tepi Jalan Umum	0,00	96.744.000,00	96.744.000,00	0,00
	Dikominfo	Piutang Retribusi Pengawasan dan Pengendalian Menara Telekomunikasi	25.680.356,00	0,00	0,00	25.680.356,00
	Diskoperindag	Piutang Retribusi Pelayanan Persampahan/ Kebersihan	0,00	36.360.000,00	36.360.000,00	0,00
	Diskoperindag	Piutang Retribusi Pelataran	0,00	42.330.000,00	42.330.000,00	0,00
	Diskoperindag	Piutang Retribusi Los	0,00	128.037.000,00	128.037.000,00	0,00
	Diskoperindag	Piutang Retribusi Kios	0,00	36.353.400,00	36.353.400,00	0,00
		Sub Jumlah	**3.874.666.791,00**	**46.088.517.906,00**	**46.947.668.796,00**	**3.015.515.901,00**
		Retribusi Jasa Usaha				
	Disdik	Piutang Retribusi Pemanfaatan Aset Daerah	0,00	275.950.000,00	275.950.000,00	0,00
	Dinas PU	Piutang Retribusi Pemakaian Ruangan	0,00	12.000.000,00	12.000.000,00	0,00
	Dinas PU	Piutang Retribusi Pemanfaatan Aset Daerah	0,00	78.100.000,00	78.100.000,00	0,00
	DLH	Piutang Retribusi Pemanfaatan Aset Daerah	0,00	10.800.000,00	10.800.000,00	0,00
	Dishub	Piutang Retribusi Penyediaan Tempat Khusus Parkir Diluar Badan Jalan	0,00	10.626.000,00	10.626.000,00	0,00
	Dishub	Piutang Retribusi Pemanfaatan Aset Daerah	0,00	2.600.000,00	2.600.000,00	0,00
	Diskoperindag	Piutang Retribusi Pemanfaatan Aset Daerah	0,00	9.000.000,00	9.000.000,00	0,00
	Diskoperindag	Piutang Retribusi Penyediaan Tempat Kegiatan Usaha berupa Pasar, Grosir, Pertokoan, dan Tempat Kegiatan Usaha Lainnya	0,00	417.020.000,00	417.020.000,00	0,00
	Dinas Pora	Piutang Retribusi Pelayanan Tempat Penginapan/Pesanggrahan/Vila	0,00	129.190.000,00	129.190.000,00	0,00
	Dinas Pora	Piutang Retribusi Pelayanan Tempat Rekreasi, Pariwisata, dan Olahraga	0,00	49.465.000,00	49.465.000,00	0,00
	Dinas Pora	Piutang Retribusi Pemanfaatan Aset Daerah	0,00	9.200.000,00	9.200.000,00	0,00
	Dinas Perikanan	Piutang Retribusi Penjualan Hasil Produksi Usaha Pemerintah Daerah	0,00	64.890.000,00	64.890.000,00	0,00
	Dinas Perikanan	Piutang Retribusi Pemanfaatan Aset Daerah	0,00	6.800.000,00	6.800.000,00	0,00
	Disbunnak	Piutang Retribusi Pelayanan Rumah Pemotongan Hewan Ternak	0,00	3.580.500,00	3.580.500,00	0,00
	Disbunnak	Piutang Retribusi Pelayanan Tempat Rekreasi, Pariwisata, dan Olahraga	0,00	73.289.000,00	73.289.000,00	0,00
	Disbunnak	Piutang Retribusi Pemanfaatan Aset Daerah	0,00	9.600.000,00	9.600.000,00	0,00
	Setda	Piutang Retribusi Pemanfaatan Aset Daerah	0,00	53.250.000,00	53.250.000,00	0,00
	BRIDA	Piutang Retribusi Pelayanan Tempat Rekreasi, Pariwisata, dan Olahraga	0,00	52.940.000,00	52.940.000,00	0,00
	BRIDA	Piutang Retribusi Pemanfaatan Aset Daerah	0,00	5.400.000,00	5.400.000,00	0,00
	Dinas Tenaga Kerja dan Perindustrian	Piutang Retribusi Pemanfaatan Aset Daerah	0,00	275.950.000,00	275.950.000,00	0,00
	Bapenda	Piutang Retribusi Penyewaan Tanah dan Bangunan	75.000,00	0,00	75.000,00	0,00

No	SKPD	JENIS PIUTANG	SALDO AWAL PIUTANG	PENAMBAHAN PIUTANG	PENGURANGAN PIUTANG	SALDO AKHIR PIUTANG
1	2	3	4	5	6	7 = 4+5-6
	Bapenda	Piutang Retribusi Penyewaan Tanah	30.787.500,00	0,00	30.787.500,00	0,00
	Bapenda	Piutang Retribusi Pemanfaatan Aset Daerah	0,00	320.090.000,00	250.945.000,00	69.145.000,00
		Sub Jumlah	**30.862.500,00**	**1.869.740.500,00**	**1.831.458.000,00**	**69.145.000,00**
		Retribusi Perizinan Tertentu				
	Dinas PU	Piutang Retribusi Persetujuan Bangunan Gedung	0,00	193.910.266,00	193.910.266,00	0,00
		Sub Jumlah	**0,00**	**193.910.266,00**	**193.910.266,00**	**0,00**
		Jumlah	**3.905.529.291,00**	**48.152.168.672,00**	**48.973.037.062,00**	**3.084.660.901,00**
4		**HASIL PENGELOLAAN KEKAYAAN DAERAH YANG DIPISAHKAN**				
	BKAD	Piutang Bagian Laba yang Dibagikan kepada Pemerintah Daerah (Dividen) atas Penyertaan Modal pada BUMD (Lembaga Keuangan)	118.450.130,00	0,00	118.450.130,00	0,00
		Sub Jumlah	**118.450.130,00**	**0,00**	**118.450.130,00**	**0,00**
3		**LAIN-LAIN PAD YANG SAH**				
	Diskoperindag	Piutang Pendapatan Hasil Pengelolaan Dana Bergulir	61.640.000,00	7.840.868,39	10.840.868,39	58.640.000,00
	BKAD	Piutang Tuntutan Ganti Kerugian Daerah terhadap Pegawai Negeri Bukan Bendahara atau Pejabat Lain	55.781.641,04	84.047.000,00	84.047.000,48	55.781.640,56
	BKAD	Piutang Pendapatan Denda PBBP2	40.654,24	9.314.124,00	9.158.027,00	196.751,24
	BKAD	Piutang Pendapatan dari Pengembalian Kelebihan Pembayaran Belanja Tunjangan Keluarga ASN-Tunjangan Keluarga PNS	49.798.294,00	479.153.063,70	289.212.351,70	239.739.006,00
	BKAD	Piutang Pendapatan Denda atas Keterlambatan Pelaksanaan Pekerjaan	0,00	13.957.232,66	13.957.232,66	0,00
	BKAD	Piutang Hasil Penjualan BMD yang Tidak Dipisahkan		688.493.100,00	688.493.100,00	0,00
	BKAD	Piutang Jasa Giro	0,00	1.659.413.969,13	1.659.413.969,13	0,00
	BKAD	Piutang Pendapatan Bunga		1.646.066.648,01	1.646.066.648,01	0,00
	BKAD	Piutang Pendapatan Denda atas Keterlambatan Pelaksanaan Pekerjaan		13.957.232,66	13.957.232,66	0,00
		Sub Jumlah	**167.260.589,28**	**4.602.243.238,55**	**4.415.146.430,03**	**354.357.397,80**
5		**PIUTANG TRANSFER PEMERINTAH PUSAT**				
	PPKD	Piutang DBH Pajak Bumi dan Bangunan	1.061.862.000,00	2.352.534.700,00	1.989.508.700,00	1.424.888.000,00
	PPKD	Piutang DBH PPh Pasal 21	778.453.000,00	5.846.705.300,00	3.882.770.300,00	2.742.388.000,00
	PPKD	Piutang DBH PPh Pasal 25 dan Pasal 29/WPOPDN	103.056.000,00	443.119.800,00	204.626.800,00	341.549.000,00
	PPKD	Piutang DBH Cukai Hasil Tembakau (CHT)	5.424.000,00	173.140.000,00	126.660.000,00	51.904.000,00
	PPKD	Piutang DBH SDA Minyak Bumi	0,00	8.234.854.000,00	4.218.284.000,00	4.016.570.000,00
	PPKD	Piutang DBH SDA Gas Bumi	0,00	23.986.000,00	0,00	23.986.000,00
	PPKD	Piutang DBH SDA Pengusahaan Panas Bumi	51.381.000,00	5.452.714.000,00	2.182.912.000,00	3.321.183.000,00
	PPKD	Piutang DBH SDA Mineral dan Batubara-Landrent	0,00	205.792.000,00	157.434.000,00	48.358.000,00
	PPKD	Piutang DBH SDA Mineral dan Batubara-Royalty	0,00	50.000,00	31.000,00	19.000,00
	PPKD	Piutang DBH SDA Kehutanan- Provisi Sumber Daya Hutan (PSDH)	0,00	313.437.000,00	133.594.000,00	179.843.000,00
	PPKD	Piutang DBH Sumber Daya Alam (SDA) Perikanan	0,00	851.176.000,00	851.176.000,00	0,00
	PPKD	Piutang Dana Bagi Hasil Perkebunan Sawit	0,00	1.833.768.000,00	1.833.768.000,00	0,00
	PPKD	Piutang Dana Transfer Umum-Dana Alokasi Umum (DAU)	0,00	550.791.197.626,00	550.791.197.626,00	0,00
	PPKD	Piutang Dana Transfer Khusus-Dana Alokasi Khusus (DAK) Fisik	0,00	51.765.972.665,00	51.765.972.665,00	0,00
	PPKD	Piutang Dana Transfer Khusus-Dana Alokasi Khusus (DAK) Non Fisik	0,00	155.579.442.815,00	155.579.442.815,00	0,00
	PPKD	Piutang Insentif Fiskal	0,00	7.639.595.000,00	7.639.595.000,00	0,00
	PPKD	Piutang Dana Desa	0,00	93.950.238.960,00	93.950.238.960,00	0,00
		Sub Jumlah	**2.000.176.000,00**	**885.457.723.866,00**	**875.307.211.866,00**	**12.150.688.000,00**
6		**PIUTANG TRANSFER ANTAR DAERAH**				
	PPKD	Piutang Pajak KB (PKB)	13.396.770.011,00	458.914.116,00	393.274.932,00	13.462.409.195,00
	PPKD	Piutang Bea Balik Nama KB (BBN - KB)	11.693.387.172,00	154.392.103,00	2.463.613.061,00	9.384.166.214,00
	PPKD	Piutang Pajak Bahan Bakar KB (PBB - KB)	34.882.442.309,00	23.458.215.725,00	13.511.946.193,00	44.828.711.841,00
	PPKD	Piutang Pajak Air Permukaan (PAP)	434.689.294,00	723.538.496,00	154.794.350,00	1.003.433.440,00
	PPKD	Piutang Pajak Rokok	3.950.794.326,00	25.173.624.078,00	25.298.147.475,00	3.826.270.929,00
		Sub Jumlah	**64.358.083.112,00**	**49.968.684.518,00**	**41.821.776.011,00**	**72.504.991.619,00**
		JUMLAH PIUTANG NETTO	**70.596.770.834,28**	**1.020.181.421.271,55**	**1.002.433.237.502,03**	**88.344.954.603,80**

BUPATI LAMPUNG BARAT,

PAROSIL MABSUS

OPD | KABAG HUKUM

LAMPIRAN IX
PERATURAN DAERAH KABUPATEN LAMPUNG BARAT
NOMOR 1 TAHUN 2026
TENTANG
PERTANGGUNGJAWABAN PELAKSANAAN
ANGGARAN PENDAPATAN DAN BELANJA DAERAH
TAHUN ANGGARAN 2025

PEMERINTAH KABUPATEN LAMPUNG BARAT
DAFTAR REKAPITULASI PENYISIHAN PIUTANG TIDAK TERTAGIH
TAHUN ANGGARAN 2025

NO	JENIS PIUTANG	JUMLAH PIUTANG	JUMLAH PENYISIHAN	JUMLAH PIUTANG BERSIH
1	2	3	4	5
1	**PIUTANG PAJAK DAERAH**			
	Retribusi Pajak Reklame Papan/Billboard/Videotron/ Megatron	13.727.474,00	68.637,37	13.658.836,63
	Piutang Pajak Air Tanah	164.746,00	823,73	163.922,27
	Retribusi Pajak Mineral Bukan Logam dan Batuan Lainnya (MBLB)	11.350.288,00	56.751,44	11.293.536,56
	Retribusi PBBP2	153.602.313,00	1.098.784,47	152.503.528,53
	Retribusi PBJT-Restoran	32.305.146,00	14.546.726,00	17.758.420,00
	Retribusi PBJT-Penyediaan atau Penyelenggaraan Tempat Parkir	19.100.000,00	95.500,00	19.004.500,00
	Retribusi Opsen PKB	20.006.719,00	100.814,08	19.905.904,92
	Sub Jumlah	**250.256.686,00**	**15.968.037,09**	**234.288.648,91**
2	**PIUTANG RETRIBUSI DAERAH**			
	Retribusi Jasa Umum			
	Piutang Retribusi Pelayanan Kesehatan	2.989.835.545,00	18.775.996,28	2.971.059.548,72
	Retribusi Pengawasan dan Pengendalian Menara Telekomunikasi	25.680.356,00	25.680.356,00	0,00
	Retribusi Jasa Usaha		0,00	
	Piutang Retribusi Pemanfaatan Aset Daerah	69.145.000,00	35.817.972,50	33.327.027,50
	Sub Jumlah	**3.084.660.901,00**	**80.274.324,78**	**3.004.386.576,22**
3	**LAIN-LAIN PAD YANG SAH**			
	Piutang Pendapatan Hasil Pengelolaan Dana Bergulir	58.640.000,00	58.640.000,00	0,00
	Piutang Tuntutan Ganti Kerugian Daerah terhadap Pegawai Negeri Bukan Bendahara atau Pejabat Lain	55.781.640,56	55.781.640,56	0,00
	Piutang Pendapatan Denda PBBP2	40.654,24	40.654,24	0,00
	Piutang Pendapatan Denda Opsen PKB	156.097,00	0,00	156.097,00
	Piutang Pendapatan dari Pengembalian Kelebihan Pembayaran Belanja Tunjangan Keluarga ASN-Tunjangan Keluarga PNS	239.739.006,00	124.435.867,22	115.303.138,78
	Sub Jumlah	**354.357.397,80**	**238.898.162,02**	**115.459.235,78**
4	**PIUTANG TRANSFER PEMERINTAH PUSAT**			
	Piutang DBH Pajak Bumi dan Bangunan	1.424.888.000,00	608.824.820,00	816.063.180,00
	Piutang DBH PPh Pasal 21	2.742.388.000,00	454.819.320,00	2.287.568.680,00
	Piutang DBH PPh Pasal 25 dan Pasal 29/WPOPDN	341.549.000,00	60.104.295,00	281.444.705,00
	Piutang DBH Cukai Hasil Tembakau (CHT)	51.904.000,00	3.333.075,00	48.570.925,00
	Piutang DBH SDA Minyak Bumi	4.016.570.000,00	20.082.850,00	3.996.487.150,00
	Piutang DBH SDA Gas Bumi	23.986.000,00	119.930,00	23.866.070,00
	Piutang DBH SDA Pengusahaan Panas Bumi	3.321.183.000,00	45.720.610,00	3.275.462.390,00
	Piutang DBH SDA Mineral dan Batubara-Landrent	48.358.000,00	241.790,00	48.116.210,00
	Piutang DBH SDA Mineral dan Batubara-Royalty	19.000,00	95,00	18.905,00

NO	JENIS PIUTANG	JUMLAH PIUTANG	JUMLAH PENYISIHAN	JUMLAH PIUTANG BERSIH
1	2	3	4	5
	Piutang DBH SDA Kehutanan- Provisi Sumber Daya Hutan (PSDH)	179.843.000,00	899.215,00	178.943.785,00
	Sub Jumlah	**12.150.688.000,00**	**1.194.146.000,00**	**10.956.542.000,00**
5	**PIUTANG TRANSFER ANTAR DAERAH**			
	Piutang Pajak KB (PKB)	13.462.409.195,00	19.245.221,00	13.443.163.974,00
	Piutang Bea Balik Nama KB (BBN - KB)	9.384.166.214,00	0,00	9.384.166.214,00
	Piutang Pajak Bahan Bakar KB (PBB - KB)	44.828.711.841,00	2.835.229.317,00	41.993.482.524,00
	Piutang Pajak Air Permukaan (PAP)	1.003.433.440,00	101.583.927,50	901.849.512,50
	Piutang Pajak Rokok	3.826.270.929,00	19.131.354,65	3.807.139.574,35
	Sub Jumlah	**72.504.991.619,00**	**2.975.189.820,15**	**69.529.801.798,85**
6	**PIUTANG POKOK DANA BERGULIR**			
	Piutang Pokok Dana Bergulir	0,00	857.352.524,00	(857.352.524,00)
	Sub Jumlah	**0,00**	**857.352.524,00**	**(857.352.524,00)**
JUMLAH		**88.344.954.603,80**	**5.361.828.868,04**	**82.983.125.735,76**

BUPATI LAMPUNG BARAT,

PAROSIL MABSUS

OPD | KABAG HUKUM

LAMPIRAN X
PERATURAN DAERAH KABUPATEN LAMPUNG BARAT
NOMOR 1 TAHUN 2026
TENTANG
PERTANGGUNGJAWABAN PELAKSANAAN
ANGGARAN PENDAPATAN DAN BELANJA DAERAH
TAHUN ANGGARAN 2025

PEMERINTAH KABUPATEN LAMPUNG BARAT
DAFTAR REKAPITULASI DANA BERGULIR DAN PENYISIHAN DANA BERGULIR
TAHUN ANGGARAN 2025

NO	SKPD	JUMLAH DANA BERGULIR	JUMLAH PENYISIHAN DANA BERGULIR	JUMLAH PIUTANG BERSIH
1	2	3	4	5 = (3-4)
1	Dinas Koperasi, Usaha Kecil Menengah, Perindustrian dan Perdagangan	1.318.613.500,00	857.352.524,00	461.260.976,00
JUMLAH		**1.318.613.500,00**	**857.352.524,00**	**461.260.976,00**

BUPATI LAMPUNG BARAT,

PAROSIL MABSUS

OPD | KABAG HUKUM

LAMPIRAN XI
PERATURAN DAERAH KABUPATEN LAMPUNG BARAT
NOMOR 1 TAHUN 2026
TENTANG
PERTANGGUNGJAWABAN PELAKSANAAN
ANGGARAN PENDAPATAN DAN BELANJA DAERAH
TAHUN ANGGARAN 2025

PEMERINTAH KABUPATEN LAMPUNG BARAT
DAFTAR PENYERTAAN MODAL (INVESTASI) PEMERINTAH DAERAH
TAHUN ANGGARAN 2025

No.	Tahun Penyertaan Modal	Nama Badan/Lembaga/ Pihak Ketiga	Dasar Hukum Penyertaan	Bentuk Penyertaan Modal (Investasi Daerah) Daerah	Jumlah Penyertaan Modal Daerah (Modal Dasar)	Jumlah Modal yang telah disertakan sampai dengan awal tahun	Penyertaan Modal Tahun ini (2025)	Jumlah Modal yang telah disertakan sampai dengan akhir tahun ini (2025)	Sisa Modal yang belum disertakan (s.d. Tahun 2024)	Hasil penyertaan modal (investasi) daerah tahun ini (2025)	Jumlah modal (investasi) yang diterima kembali tahun ini (2025)	Jumlah sisa modal (Investasi) yang disertakan sampai dengan tahun ini (2025)
1	2	3	4	5	6	7	8	9 = 7+8	10 = 6 - 9	11	12	13 = 9 -12
1	1992/1993	PT. Bank	Perda dan Lembar Saham									
	2000	Pembangunan	No Saham 1849984 - 1897332	Saham	473.490.000,00							
	2001	Daerah Lampung	No Saham 2326108 - 2343883	Saham	177.760.000,00							
	2003		No Saham 2620283 - 2635738	Saham	154.560.000,00							
	2004		No Saham 1041188 - 1081973	Saham	407.860.000,00							
	2004		No Saham 4500728 - 4515342	Saham	146.150.000,00							
	2005		No Saham 6193181 - 6221694	Saham	285.140.000,00							
	2006		No Saham 6750395 - 6827598	Saham	772.040.000,00							
	2007		No Saham 8997299 - 9079698	Saham	824.000.000,00							
	2008		No Saham 11249698 - 111153699	Saham	960.000.000,00							
	2008		No Saham 12982081-13082752	Saham	1.006.720.000,00							
	2009		Perda No 5 Thn 2009	Saham	500.000.000,00							
	2010		Perda No 11 Thn 2009	Saham	500.000.000,00							
	2011		Perda No 14 Thn 2010	Saham	500.000.000,00							
	2012		Perda No 5 Thn 2011	Saham	500.000.000,00							
	2013		Perda No 10 Thn 2012	Saham	500.000.000,00							
	2014		Perda No 12 Thn 2013	Saham	500.000.000,00							
	2015		Perda No 5 Thn 2014	Saham	500.000.000,00							
	2016		Perda No 9 Thn 2015	Saham	500.000.000,00							
	2017		Perda No 10 Thn 2016	Saham	500.000.000,00							
	2018-2022		Perda No 9 Thn 2018	Saham	12.500.000.000,00							
	2023		Adjustmen Pencatatan Perda No 9 Thn 2018	Adjstmen	(4.500.000.000,00)							
	2024		Perda No 5 Thn 2024	Saham	12.500.000.000,00	18.707.720.000,00	1.000.000.000,00	19.707.720.000,00	10.500.000.000,00	2.740.462.090,16	0,00	19.707.720.000,00
			Sub Jumlah		30.207.720.000,00	18.707.720.000,00	1.000.000.000,00	19.707.720.000,00	10.500.000.000,00	2.740.462.090,16	0,00	19.707.720.000,00
2	2010	PT. Bank	Perda No 8 Thn 2010	Saham	1.500.000.000,00							
		Perekonomian	Perda No 12 Thn 2012	Saham	1.000.000.000,00							
		Rakyat Syariah	Perda No 5 Thn 2013	Saham	1.150.000.000,00							
		Lampung Barat	Perda No 11 Thn 2016	Saham	1.000.000.000,00							
		(Perseroda)	Perda No 8 Thn 2018	Saham	1.000.000.000,00							
			Perda No 4 Thn 2021	Saham	6.000.000.000,00							
	2024		Adjustmen Pencatatan Perda No 4 Thn 2021	AJP	(3.000.000.000,00)							
	2024		Perda No 6 Tahun 2024	Saham	36.000.000.000,00							
	2024		Adjustmen Pencatatan Perda No 6 Thn 2024	AJP	(8.650.000.000,00)	8.650.000.000,00	1.000.000.000,00	9.650.000.000,00	26.350.000.000,00	437.594.857,21	0,00	9.650.000.000,00
			Sub Jumlah		36.000.000.000,00	8.650.000.000,00	1.000.000.000,00	9.650.000.000,00	26.350.000.000,00	437.594.857,21	0,00	9.650.000.000,00
3		Perumda Air Minum Limau Kunci	Perda Tk. II									-

No.	Tahun Penyertaan Modal	Nama Badan/Lembaga/ Pihak Ketiga	Dasar Hukum Penyertaan	Bentuk Penyertaan Modal (Investasi Daerah) Daerah	Jumlah Penyertaan Modal Daerah (Modal Dasar)	Jumlah Modal yang telah disertakan sampai dengan awal tahun	Penyertaan Modal Tahun ini (2025)	Jumlah Modal yang telah disertakan sampai dengan akhir tahun ini (2025)	Sisa Modal yang belum disertakan (s.d. Tahun 2024)	Hasil penyertaan modal (investasi) daerah tahun ini (2025)	Jumlah modal (investasi) yang diterima kembali tahun ini (2025)	Jumlah sisa modal (Investasi) yang disertakan sampai dengan tahun ini (2025)
1	2	3	4	5	6	7	8	9 = 7+8	10 = 6 - 9	11	12	13 = 9 -12
			Lampung Barat									
			No. 12/1995									
	2010		Perda No 6 Thn 2009	Saham	169.365.064,00	156.953.828,00						
	2011		Perda No 6 Thn 2011	Saham	132.199.365,00	144.542.593,43						
	2011		Pelimpahan Aset Tahun 2011 (LK BUMD)			7.295.029.898,38						
	2011		Koreksi laba Tahun 2011 (LK BUMD)			559.261.903,19						
	2012		Perda No 15 Thn 2010	Saham	749.292.594,00	736.949.365,00						
	2013		Perda No 11 Thn 2012	Saham	119.720.124,00	119.720.123,82						
	2013		Koreksi laba Tahun 2013 (LK BUMD)			(401,10)						
	2014		Perda No 14 Thn 2013	Saham	119.720.124,00	55.218.600,13						
	2016		Koreksi laba Tahun 2016 (LK BUMD)			(4,85)						
	2017		Perda No 8 Thn 2017	Saham	4.025.000.000,00	900.000.000,00						
	2019			Saham		1.050.000.000,00	0,00	11.017.675.906,00	0	118.450.130	0,00	11.017.675.906,00
			Sub Jumlah		5.315.297.271,00	11.017.675.906,00	0,00	11.017.675.906,00	0,00	118.450.130,00	0,00	11.017.675.906,00
4	2011	PT. Pesagi Mandiri (Perseroda)	Perda No 16 Thn 2010	Saham	1.500.000.000,00	1.500.000.000,00						
	2015		Perda No 6 Thn 2014	Saham	8.000.000.000,00	1.683.729.000,00						
	2015		Adjustmen Pencatatan Perda No 6 Thn 2014	AJP	(6.316.271.000,00)							
	2016		Perda No 8 Thn 2015		7.450.000.000,00	7.450.000.000,00						
	2016		Perda No 3 Thn 2015	Aset Tanah	3.361.996.000,00	3.361.996.000,00						
	2018		Perda No 10 Thn 2018	Aset Tanah	(3.361.996.000,00)	(3.361.996.000,00)		10.633.729.000,00	0,00	0,00	0,00	10.633.729.000,00
			Sub Jumlah		10.633.729.000,00	10.633.729.000,00	0,00	10.633.729.000,00	0,00	0,00	0,00	10.633.729.000,00
JUMLAH					**82.156.746.271,00**	**49.009.124.906,00**	**2.000.000.000,00**	**51.009.124.906,00**	**36.850.000.000,00**	**3.296.507.077,37**	**0,00**	**51.009.124.906,00**

BUPATI LAMPUNG BARAT,

PAROSIL MABSUS

OPD | KABAG HUKUM

LAMPIRAN XII
PERATURAN DAERAH KABUPATEN LAMPUNG BARAT
NOMOR 1 TAHUN 2026
TENTANG
PERTANGGUNGJAWABAN PELAKSANAAN
ANGGARAN PENDAPATAN DAN BELANJA DAERAH
TAHUN ANGGARAN 2025

PEMERINTAH KABUPATEN LAMPUNG BARAT
DAFTAR REKAPITULASI REALISASI PENAMBAHAN DAN PENGURANGAN ASET TETAP DAERAH
TAHUN ANGGARAN 2025

(dalam rupiah)

NO	SKPD	SALDO AWAL	PENAMBAHAN	PENGURANGAN	SALDO AKHIR
1	2	3	4	5	6=(3+4-5)
1	Sekretariat Daerah	176.420.748.011,49	9.209.938.391,00	4.412.433.788,00	181.218.252.614,49
2	Sekretariat DPRD	18.252.978.143,02	717.188.880,00	1.667.260.000,00	17.302.907.023,02
3	Inspektorat	1.787.308.433,33	567.428.830,00	0,00	2.354.737.263,33
4	BKAD	6.836.386.375,00	612.395.500,00	821.615.920,00	6.627.165.955,00
5	Bapenda	3.026.179.750,00	361.195.175,00	181.900.000,00	3.205.474.925,00
6	Bappeda	3.859.900.545,00	99.759.125,00	0,00	3.959.659.670,00
7	Badan Kesbangpol	998.196.668,00	56.477.800,00	8.750.000,00	1.045.924.468,00
8	BKPSDM	1.638.813.858,00	110.658.500,00	1.509.000,00	1.747.963.358,00
9	Brida	95.230.090.905,00	125.825.000,00	0,00	95.355.915.905,00
10	BPBD	16.587.174.697,00	144.336.250,00	0,00	16.731.510.947,00
11	Dinas Pendidikan	734.718.255.704,55	39.437.120.171,95	8.592.800.242,95	765.562.575.633,55
12	Dinas Kesehatan	19.374.077.699,78	27.235.917.430,00	12.896.785.710,00	33.713.209.419,78
13	Dinas PUPR	2.459.169.184.560,34	29.593.057.999,00	2.109.814.408,00	2.486.652.428.151,34
14	Disdukcapil	4.579.772.128,00	408.094.142,00	637.000,00	4.987.229.270,00
15	Dispora	56.007.872.435,00	56.208.182.275,00	455.340.000,00	111.760.714.710,00
16	Dinas PP, KB, PP & PA	13.784.184.630,00	3.144.805.905,00	12.908.000,00	16.916.082.535,00
17	Sat Pol PP	12.379.342.839,00	420.535.258,00	0,00	12.799.878.097,00
18	DKP	4.265.926.016,00	83.800.000,00	0,00	4.349.726.016,00
19	Dinas TPH	62.274.513.987,00	0,00	848.160.000,00	61.426.353.987,00
20	Disbunak	17.842.193.787,63	236.841.881,00	265.233.000,00	17.813.802.668,63
21	Dinas Perikanan	22.454.858.319,80	77.359.489,00	348.217.635,00	22.184.000.173,80
22	Dinas PMP	4.023.089.125,00	16.633.750,00	0,00	4.039.722.875,00
23	DLH	63.833.765.695,72	3.455.020.095,00	8.886.171.805,00	58.402.613.985,72
24	Dinas PM & PTSP	1.348.663.932,00	1.009.182.149,00	0,00	2.357.846.081,00
25	Dinsos	3.886.741.845,00	63.934.000,00	164.047.589,00	3.786.628.256,00
26	Dishub	21.881.519.821,00	6.146.513.405,00	1.970.496.950,00	26.057.536.276,00
27	Diskominfo	5.596.734.312,00	317.131.317,00	9.000.000,00	5.904.865.629,00
28	Dinas Perpustakaan	15.987.135.706,00	198.195.503,00	0,00	16.185.331.209,00
29	Diskopdag	109.569.483.476,00	55.188.583.374,00	105.710.871.381,00	59.047.195.469,00
30	Disnakeperin	14.575.656.524,00	81.400.000,00	0,00	14.657.056.524,00
31	RSUD Alimuddin Umar	116.717.305.992,77	11.092.875.907,00	1.198.417.000,00	126.611.764.899,77
32	Kec. Balik Bukit	771.953.103,67	12.800.000,00	0,00	784.753.103,67
33	Kec. Belalau	1.617.438.100,00	16.871.922,00	0,00	1.634.310.022,00
34	Kec. Sumber Jaya	6.130.177.650,00	5.400.000,00	0,00	6.135.577.650,00
35	Kec. Sekincau	2.388.442.637,00	11.900.000,00	0,00	2.400.342.637,00
36	Kec. Way Tenong	1.447.322.283,00	0,00	0,00	1.447.322.283,00
37	Kec. Suoh	1.836.403.800,00	18.750.000,00	0,00	1.855.153.800,00
38	Kec. Batu Brak	1.491.130.700,00	30.000.000,00	0,00	1.521.130.700,00
39	Kec. Sukau	1.191.923.894,00	43.970.000,00	32.206.000,00	1.203.687.894,00
40	Kec. Gedung Surian	1.294.369.637,00	4.565.397,00	0,00	1.298.935.034,00
41	Kec. Kebun Tebu	1.864.482.755,00	0,00	171.155.175,00	1.693.327.580,00
42	Kec. Air Hitam	1.755.990.775,00	0,00	171.155.175,00	1.584.835.600,00
43	Kec. Pagar Dewa	1.663.460.275,00	0,00	171.155.175,00	1.492.305.100,00
44	Kec. Batu Ketulis	1.922.492.125,00	11.400.000,00	171.155.175,00	1.762.736.950,00
45	Kec. Lumbok Seminung	1.858.422.525,00	15.950.000,00	171.155.175,00	1.703.217.350,00
46	Kec. Bandar Negeri Suoh	1.750.961.975,00	20.699.400,00	171.155.175,00	1.600.506.200,00
47	Kel. Fajar Bulan	3.308.467.820,69	0,00	0,00	3.308.467.820,69
48	Kel. Pasar Liwa	3.478.859.563,00	303.813.400,00	0,00	3.782.672.963,00
49	Kel. Way Mengaku	2.776.017.678,00	282.796.493,00	0,00	3.058.814.171,00
50	Kel. Tugu Sari	2.884.039.996,00	208.646.628,00	0,00	3.092.686.624,00
51	Kel. Sekincau	3.163.358.385,00	275.873.436,00	0,00	3.439.231.821,00
52	Puskesmas Gedung Surian	13.146.591.892,00	676.566.774,00	0,00	13.823.158.666,00
53	Puskesmas Kebun Tebu	14.165.435.665,00	1.814.738.349,00	248.103.500,00	15.732.070.514,00
54	Puskesmas Sumber Jaya	16.244.904.005,53	103.514.000,00	0,00	16.348.418.005,53
55	Puskesmas Air Hitam	14.111.092.718,00	1.505.180.418,00	1.054.289.300,00	14.561.983.836,00
56	Puskesmas Fajar Bulan	17.169.865.848,37	1.112.699.331,00	0,00	18.282.565.179,37
57	Puskesmas Sekincau	13.975.949.641,66	352.364.784,00	0,00	14.328.314.425,66

NO	SKPD	SALDO AWAL	PENAMBAHAN	PENGURANGAN	SALDO AKHIR
1	2	3	4	5	6=(3+4-5)
58	Puskesmas Pagar Dewa	19.485.881.668,42	699.132.934,00	944.717.000,00	19.240.297.602,42
59	Puskesmas Batu Ketulis	18.514.884.627,56	784.909.963,00	0,00	19.299.794.590,56
60	Puskesmas Kenali	14.538.504.647,54	63.886.000,00	0,00	14.602.390.647,54
61	Puskesmas Batu Brak	13.654.943.683,62	892.147.347,00	0,00	14.547.091.030,62
62	Puskesmas Bandar Negeri Suoh	17.284.794.156,62	2.229.126.228,00	0,00	19.513.920.384,62
63	Puskesmas Srimulyo	18.416.328.410,00	723.705.000,00	0,00	19.140.033.410,00
64	Puskesmas Liwa	22.608.370.513,84	41.900.000,00	0,00	22.650.270.513,84
65	Puskesmas Buay Nyerupa	15.572.542.051,54	937.878.217,00	0,00	16.510.420.268,54
66	Puskesmas Lombok	13.037.907.621,00	1.637.741.064,00	0,00	14.675.648.685,00
67	Pengelola Barang	2.162.701.000,00	5.602.296.389,00	1.047.000.000,00	6.717.997.389,00
	Jumlah	**4.377.594.469.750,49**	**266.861.610.975,95**	**154.915.616.278,95**	**4.489.540.464.447,49**

BUPATI LAMPUNG BARAT,

PAROSIL MABSUS

OPD | KABAG HUKUM

LAMPIRAN XIII
PERATURAN DAERAH KABUPATEN LAMPUNG BARAT
NOMOR 1 TAHUN 2026
TENTANG
PERTANGGUNGJAWABAN PELAKSANAAN
ANGGARAN PENDAPATAN DAN BELANJA DAERAH
TAHUN ANGGARAN 2025

PEMERINTAH KABUPATEN LAMPUNG BARAT
DAFTAR REKAPITULASI ASET TETAP
TAHUN ANGGARAN 2025

(dalam rupiah)

No	Uraian	Nilai Aset Tetap Per 31 Desember 2024	Mutasi		Nilai Aset Tetap Per 31 Desember 2025
			Tambah	Kurang	
1	2	3	4	5	6 = 3+4-5
1	Tanah	652.407.269.415,00	10.069.534.299,00	11.420.693.963,00	651.056.109.751,00
2	Peralatan dan Mesin	496.992.316.759,69	41.741.575.306,00	15.710.087.057,00	523.023.805.008,69
3	Gedung dan Bangunan	962.812.710.355,34	127.202.477.608,95	60.862.783.026,95	1.029.152.404.937,34
4	Jalan, Irigasi, dan Jaringan	2.147.722.976.063,07	64.932.404.069,00	17.713.233.824,00	2.194.942.146.308,07
5	Aset Tetap Lainnya	74.975.254.591,39	5.568.760.583,00	302.000,00	80.543.713.174,39
6	Konstruksi dalam Pengerjaan	42.683.942.566,00	17.346.859.110,00	49.208.516.408,00	10.822.285.268,00
7	Akumulasi Penyusutan	(1.837.864.803.718,39)	17.015.865.156,00	152.914.168.065,31	(1.973.763.106.627,70)
	Jumlah	**2.539.729.666.032,10**	**283.877.476.131,95**	**307.829.784.344,26**	**2.515.777.357.819,79**

BUPATI LAMPUNG BARAT,

PAROSIL MABSUS

OPD | KABAG HUKUM

LAMPIRAN XIV
PERATURAN DAERAH KABUPATEN LAMPUNG BARAT
NOMOR 1 TAHUN 2026
TENTANG
PERTANGGUNGJAWABAN PELAKSANAAN
ANGGARAN PENDAPATAN DAN BELANJA DAERAH
TAHUN ANGGARAN 2025

PEMERINTAH KABUPATEN LAMPUNG BARAT
DAFTAR REKAPITULASI KONSTRUKSI DALAM PEKERJAAN
PER 31 DESEMBER 2025

No	SKPD	SALDO AWAL	MUTASI									SALDO PER 31 DESEMBER 2025
			BERTAMBAH				BERKURANG				REKLASIFIKASI / PENGHAPUSAN	
			ASET TETAP LAINNYA	GEDUNG DAN BANGUNAN	JALAN, IRIGASI DAN JARINGAN	PERALATAN DAN MESIN	ASET TETAP LAINNYA	GEDUNG DAN BANGUNAN	JALAN, IRIGASI DAN JARINGAN	PERALATAN DAN MESIN		
1	2	3	4	5	6	7	8	9	10	11	12	13
1	BPBD	276.091.410,00	0,00	0,00	0,00	0,00	0,00	0,00	0,00	0,00	0,00	276.091.410,00
2	Dinas Kesehatan	0,00	0,00	9.436.797.957,00	447.957.701,00	0,00	0,00	0,00	0,00	0,00	0,00	9.884.755.658,00
3	Dinas PU PR	1.709.644.608,00	0,00	0,00	438.308.000,00	0,00	0,00	0,00	0,00	0,00	1.511.364.408,00	636.588.200,00
4	Diskopdag	40.698.206.548,00	0,00	5.779.362.451,00	1.184.238.744,00	35.344.257,00	0,00	41.480.658.784,00	5.913.109.035,00	303.384.181,00	0,00	0,00
5	RSUD Alimuddin Umar	0,00	0,00	24.850.000,00	0,00	0,00	0,00	0,00	0,00	0,00	0,00	24.850.000,00
		42.683.942.566,00	**0,00**	**15.241.010.408,00**	**2.070.504.445,00**	**35.344.257,00**	**0,00**	**41.480.658.784,00**	**5.913.109.035,00**	**303.384.181,00**	**1.511.364.408,00**	**10.822.285.268,00**

BUPATI LAMPUNG BARAT,

PAROSIL MABSUS

OPD | KABAG HUKUM

LAMPIRAN XV
PERATURAN DAERAH KABUPATEN LAMPUNG BARAT
NOMOR 1 TAHUN 2026
TENTANG
PERTANGGUNGJAWABAN PELAKSANAAN
ANGGARAN PENDAPATAN DAN BELANJA DAERAH
TAHUN ANGGARAN 2025

PEMERINTAH KABUPATEN LAMPUNG BARAT
DAFTAR REKAPITULASI ASET LAINNYA
PER 31 DESEMBER 2025

(dalam rupiah)

NO	SKPD	SALDO AWAL	MUTASI		SALDO AKHIR
			TAMBAH	KURANG	
1	2	3	4	5	6=(3+4-5)
1	Sekretariat Daerah	2.875.747.439,00	56.249.813,00	56.249.813,00	2.875.747.439,00
2	Sekretariat DPRD	962.692.600,00	1.667.260.000,00	1.667.260.000,00	962.692.600,00
3	Inspektorat	24.000.466,67	0,00	0,00	24.000.466,67
4	BKAD	1.024.694.450,00	593.015.920,00	598.515.920,00	1.019.194.450,00
5	Bapenda	490.062.500,00	0,00	0,00	490.062.500,00
6	Bappeda	927.210.670,00	0,00	105.617.000,00	821.593.670,00
7	Badan Kesbangpol	5.298.333,00	8.750.000,00	8.750.000,00	5.298.333,00
8	BKPSDM	544.859.121,00	1.509.000,00	144.342.821,00	402.025.300,00
9	Brida	182.680.500,00	0,00	0,00	182.680.500,00
10	BPBD	197.480.000,00	359.210.000,00	0,00	556.690.000,00
11	Dinas Pendidikan	25.998.490.158,00	0,00	138.776.000,00	25.859.714.158,00
12	Dinas Kesehatan	1.061.224.790,00	43.820.950,00	43.820.950,00	1.061.224.790,00
13	Dinas PUPR	180.123.441.191,00	2.100.864.408,00	2.100.864.408,00	180.123.441.191,00
14	Disdukcapil	110.000,00	637.000,00	747.000,00	0,00
15	Dispora	31.399.000,00	0,00	0,00	31.399.000,00
16	Dinas PP, KB, PP & PA	3.500.000,00	0,00	0,00	3.500.000,00
17	Sat Pol PP	0,00	0,00	0,00	0,00
18	DKP	0,00	0,00	0,00	0,00
19	Dinas TPH	2.266.442.930,00	0,00	0,00	2.266.442.930,00
20	Disbunak	1.055.978.300,00	0,00	0,00	1.055.978.300,00
21	Dinas Perikanan	725.650.414,00	200.445.000,00	0,00	926.095.414,00
22	Dinas PMP	195.357.400,00	0,00	0,00	195.357.400,00
23	DLH	371.819.183,00	0,00	0,00	371.819.183,00
24	Dinas PM & PTSP	140.272.000,00	0,00	17.540.000,00	122.732.000,00
25	Dinsos	3.826.000,00	0,00	0,00	3.826.000,00
26	Dishub	1.168.644.000,00	1.970.496.950,00	1.890.551.200,00	1.248.589.750,00
27	Diskominfo	535.664.800,00	9.000.000,00	252.089.800,00	292.575.000,00
28	Dinas Perpustakaan	149.690.200,00	0,00	0,00	149.690.200,00
29	Diskopdag	158.065.500,00	0,00	0,00	158.065.500,00
30	Disnakeperin	0,00	0,00	0,00	0,00
31	RSUD Alimuddin Umar	1.520.482.500,00	638.977.000,00	1.510.966.800,00	648.492.700,00
32	Kec. Balik Bukit	9.628.333,33	0,00	0,00	9.628.333,33
33	Kec. Belalau	18.900.000,00	0,00	0,00	18.900.000,00
34	Kec. Sumber Jaya	19.975.000,00	0,00	0,00	19.975.000,00
35	Kec. Sekincau	281.865.000,00	0,00	0,00	281.865.000,00
36	Kec. Way Tenong	4.123.200,00	0,00	0,00	4.123.200,00
37	Kec. Suoh	7.437.000,00	0,00	0,00	7.437.000,00
38	Kec. Batu Brak	1.508.000,00	0,00	0,00	1.508.000,00
39	Kec. Sukau	0,00	32.206.000,00	32.206.000,00	0,00
40	Kec. Gedung Surian	0,00	0,00	0,00	0,00
41	Kec. Kebun Tebu	0,00	0,00	0,00	0,00
42	Kec. Air Hitam	0,00	0,00	0,00	0,00
43	Kec. Pagar Dewa	0,00	0,00	0,00	0,00
44	Kec. Batu Ketulis	0,00	0,00	0,00	0,00
45	Kec. Lumbok Seminung	0,00	0,00	0,00	0,00
46	Kec. Bandar Negeri Suoh	0,00	0,00	0,00	0,00
47	Kel. Fajar Bulan	0,00	0,00	0,00	0,00
48	Kel. Pasar Liwa	0,00	0,00	0,00	0,00
49	Kel. Way Mengaku	0,00	0,00	0,00	0,00
50	Kel. Tugu Sari	0,00	0,00	0,00	0,00
51	Kel. Sekincau	23.000.000,00	0,00	0,00	23.000.000,00
52	Puskesmas Gedung Surian	40.126.333,00	0,00	0,00	40.126.333,00
53	Puskesmas Kebun Tebu	2.818.333,00	0,00	0,00	2.818.333,00
54	Puskesmas Sumber Jaya	17.178.333,00	0,00	0,00	17.178.333,00
55	Puskesmas Air Hitam	2.152.334,00	0,00	0,00	2.152.334,00
56	Puskesmas Fajar Bulan	20.881.382,00	0,00	0,00	20.881.382,00
57	Puskesmas Sekincau	123.203.333,00	0,00	0,00	123.203.333,00
58	Puskesmas Pagar Dewa	2.133.333,00	0,00	0,00	2.133.333,00
59	Puskesmas Batu Ketulis	4.236.734,00	0,00	0,00	4.236.734,00
60	Puskesmas Kenali	194.149.183,00	0,00	0,00	194.149.183,00
61	Puskesmas Batu Brak	111.289.334,00	0,00	0,00	111.289.334,00
62	Puskesmas Bandar Negeri Suoh	2.583.334,00	0,00	0,00	2.583.334,00
63	Puskesmas Srimulyo	67.446.902,00	0,00	0,00	67.446.902,00

NO	SKPD	SALDO AWAL	MUTASI		SALDO AKHIR
			TAMBAH	KURANG	
1	2	3	4	5	6=(3+4-5)
64	Puskesmas Liwa	28.733.325,00	0,00	0,00	28.733.325,00
65	Puskesmas Buay Nyerupa	10.157.836,00	0,00	0,00	10.157.836,00
66	Puskesmas Lombok	45.223.333,00	0,00	0,00	45.223.333,00
67	Pengelola Barang	0,00	1.047.000.000,00	1.047.000.000,00	0,00
68	PPKD (Dana TDF)	151.861.000,00	0,00	151.861.000,00	0,00
69	PPKD (Tagihan Jangka Panjang)	9.536.724.645,74	4.236.733.975,87	7.409.263.684,15	6.364.194.937,46
	Jumlah	**233.472.119.986,74**	**12.966.176.016,87**	**17.176.422.396,15**	**229.261.873.607,46**
1	Amortisasi Aset Tak Berwujud	(3.107.357.122,00)	0,00	227.784.979,00	(3.335.142.101,00)
2	Akumulasi Penyusutan Aset Lain-Lain	(32.978.562.407,00)	4.253.655.250,00	3.982.110.825,00	(32.707.017.982,00)
	Total	**197.386.200.457,74**	**17.219.831.266,87**	**21.386.318.200,15**	**193.219.713.524,46**

BUPATI LAMPUNG BARAT,

PAROSIL MABSUS

OPD | KABAG HUKUM

LAMPIRAN XVI
PERATURAN DAERAH KABUPATEN LAMPUNG BARAT
NOMOR 1 TAHUN 2026
TENTANG
PERTANGGUNGJAWABAN PELAKSANAAN
ANGGARAN PENDAPATAN DAN BELANJA DAERAH
TAHUN ANGGARAN 2025

PEMERINTAH KABUPATEN LAMPUNG BARAT
DAFTAR DANA CADANGAN DAERAH
PER 31 DESEMBER 2025

NO	TUJUAN PEMBENTUKAN DANA CADANGAN	DASAR HUKUM PEMBENTUKAN DANA CADANGAN	JUMLAH DANA CADANGAN YANG DIRENCANAKAN	SALDO AWAL	TRANSFER DARI KAS UMUM DAERAH	TRANSFER KE KAS UMUMDAERAH	SALDO AKHIR	SISA DANA YANG BELUM DICADANGKAN
1	2	3	4	5	6	7	8	9
	NIHIL	**NIHIL**	**NIHIL**	**NIHIL**	**NIHIL**	**NIHIL**	**NIHIL**	**NIHIL**
JUMLAH								

BUPATI LAMPUNG BARAT,

PAROSIL MABSUS

OPD | KABAG HUKUM

LAMPIRAN XVII
PERATURAN DAERAH KABUPATEN LAMPUNG BARAT
NOMOR 1 TAHUN 2026
TENTANG
PERTANGGUNGJAWABAN PELAKSANAAN
ANGGARAN PENDAPATAN DAN BELANJA DAERAH
TAHUN ANGGARAN 2025

PEMERINTAH KABUPATEN LAMPUNG BARAT
DAFTAR KEWAJIBAN JANGKA PENDEK
PER 31 DESEMBER 2025

(dalam rupiah)

NO	URAIAN	SALDO AWAL	MUTASI		SALDO AKHIR
			TAMBAH	KURANG	
1	2	3	4	5	6
1	**Utang Perhitungan Pihak Ketiga (PFK)**				
	Utang PPh 21	1.491.500,00	9.122.074.624,30	9.115.747.246,30	7.818.878,00
	Utang PPh 22	0,00	935.565.210,10	935.565.210,10	0,00
	Utang PPh 23	14.680,00	498.992.819,50	498.299.685,50	707.814,00
	Utang PPh Pasal 4 (Ayat 2)	0,00	1.387.240.541,00	1.387.240.541,00	0,00
	Utang PPh Pasal 26		2.775.000,00	2.775.000,00	
	Utang PPN Pusat	7.406.898,00	15.629.808.059,06	15.577.403.700,06	59.811.257,00
	Utang Iuran Wajib Pegawai	0,00	20.144.168.599,00	20.144.168.599,00	0,00
	Utang Pajak Daerah	1.315.800,00	1.182.307.501,00	1.181.021.911,00	2.601.390,00
	Sub Jumlah	**10.228.878,00**	**48.902.932.353,96**	**48.842.221.892,96**	**70.939.339,00**
2	**Utang Bunga**				
	Utang Bunga kepada Lembaga Keuangan Bukan Bank-BUMN-Jangka Menengah	32.396.851,00	15.494.144,52	32.396.851,00	15.494.144,52
	Sub Jumlah	**32.396.851,00**	**15.494.144,52**	**32.396.851,00**	**15.494.144,52**
3	**Bagian Lancar Utang Jangka Panjang**				
	Bagian Lancar Utang Jangka Panjang kepada Lembaga Keuangan Bukan Bank (LKBB)-BUMN-Jangka Menengah	17.918.063.340,00	16.424.888.255,00	17.918.063.340,00	16.424.888.255,00
	Sub Jumlah	**17.918.063.340,00**	**16.424.888.255,00**	**17.918.063.340,00**	**16.424.888.255,00**
4	**Pendapatan Diterima Dimuka**				
	Setoran Kelebihan Pembayaran Dari Pihak III				
	DBH Pajak Bumi dan Bangunan	669.101.000,00	0,00	366.698.000,00	302.403.000,00
	DBH PPh Pasal 21	93.879.000,00	0,00	93.879.000,00	0,00
	DBH PPh Pasal 25 dan Pasal 29/WPOPDN	0,00	0,00	0,00	0,00
	DBH Cukai Hasil Tembakau (CHT)	4.231.000,00	0,00	0,00	4.231.000,00
	DBH Sumber Daya Alam (SDA) Minyak Bumi	1.568.770.000,00	27.239.000,00	0,00	1.596.009.000,00
	DBH Sumber Daya Alam (SDA) Gas Bumi	141.804.000,00	0,00	0,00	141.804.000,00
	DBH Sumber Daya Alam (SDA) Pengusahaan Panas Bumi	1.317.755.000,00	0,00	0,00	1.317.755.000,00
	DBH Sumber Daya Alam (SDA) Mineral dan Batubara-Landrent	348.375.000,00	0,00	0,00	348.375.000,00
	Dana Bagi Hasil (DBH) Sumber Daya Alam (SDA) Mineral dan Batubara-Royalty	1.013.460.000,00	0,00	0,00	1.013.460.000,00
	DBH Sumber Daya Alam (SDA) Kehutanan- Provisi Sumber Daya Hutan (PSDH)	92.024.000,00	0,00	0,00	92.024.000,00
	DBH Sumber Daya Alam (SDA) Perikanan	1.053.828.000,00	185.508.000,00	0,00	1.239.336.000,00
	DBH Perkebunan Sawit	2.003.317.000,00	1.865.579.000,00	0,00	3.868.896.000,00
	Pendapatan Diterima Dimuka-Belanja Sewa		0,00	0,00	
	Pendapatan Diterima Dimuka-Sewa Tanah	5.737.500,00	0,00	5.737.500,00	0,00
	Pendapatan Diterima Dimuka-Sewa Gedung dan Bangunan	171.569.189,25	242.476.666,66	171.569.189,25	242.476.666,66
	Sub Jumlah	**8.483.850.689,25**	**2.320.802.666,66**	**637.883.689,25**	**10.166.769.666,66**
5	**Utang Belanja**				
	Utang Belanja Pegawai				
	Utang Belanja Gaji dan Tunjangan ASN	0,00	3.374.791.664,00	0,00	3.374.791.664,00
	Utang Belanja Tambahan Penghasilan ASN	101.414.729,00	0,00	101.414.729,00	0,00
	Utang Belanja Tambahan Penghasilan berdasarkan Pertimbangan Objektif Lainnya ASN	2.086.665.200,00	16.941.800.477,00	1.682.415.200,00	17.346.050.477,00
	Utang Belanja Barang dan Jasa				
	Utang Belanja Jasa	615.720.534,00	454.691.365,00	615.720.534,00	454.691.365,00
	Utang Belanja Barang dan Jasa BLUD	7.195.110.479,00	5.992.320.165,00	7.195.110.479,00	5.992.320.165,00
	Utang Belanja Bagi Hasil				
	Utang Belanja Bagi Hasil	631.411.900,00	1.593.964.000,00	631.411.900,00	1.593.964.000,00
	Utang Belanja Bantuan Keuangan				

NO	URAIAN	SALDO AWAL	MUTASI		SALDO AKHIR
			TAMBAH	KURANG	
1	2	3	4	5	6
	Utang Belanja Bantuan Keuangan Khusus antar Pemerintah Kabupaten/Kota	500.000.000,00	0,00	500.000.000,00	0,00
	Sub Jumlah	**11.130.322.842,00**	**28.357.567.671,00**	**10.726.072.842,00**	**28.761.817.671,00**
6	**Utang Jangka Pendek Lainnya**				
	Utang Kelebihan Pembayaran PAD				
	Utang Kelebihan Pembayaran Lain-Lain PAD Yang Sah	2.454.858.847,00	162.521.831,00	2.454.858.847,00	162.521.831,00
	Sub Jumlah	**2.454.858.847,00**	**162.521.831,00**	**2.454.858.847,00**	**162.521.831,00**
JUMLAH		**40.029.721.447,25**	**96.184.206.922,14**	**80.611.497.462,21**	**55.602.430.907,18**

BUPATI LAMPUNG BARAT,

PAROSIL MABSUS

OPD	KABAG HUKUM

LAMPIRAN XVIII
PERATURAN DAERAH KABUPATEN LAMPUNG BARAT
NOMOR 1 TAHUN 2026
TENTANG
PERTANGGUNGJAWABAN PELAKSANAAN
ANGGARAN PENDAPATAN DAN BELANJA DAERAH
TAHUN ANGGARAN 2025

PEMERINTAH KABUPATEN LAMPUNG BARAT
DAFTAR KEWAJIBAN JANGKA PANJANG
PER 31 DESEMBER 2025

(dalam rupiah)

NO	URAIAN	SALDO AWAL	MUTASI		SALDO AKHIR
			TAMBAH	KURANG	
1	2	3	4	5	6
1	Utang kepada Lembaga Keuangan Bukan Bank (LKBB)-BUMN-Jangka Menengah	16.424.888.255,00	0,00	16.424.888.255,00	0,00
JUMLAH		**16.424.888.255,00**	**0,00**	**16.424.888.255,00**	**0,00**

BUPATI LAMPUNG BARAT,

PAROSIL MABSUS

OPD | KABAG HUKUM

LAMPIRAN XIX
PERATURAN DAERAH KABUPATEN LAMPUNG BARAT
NOMOR 1 TAHUN 2026
TENTANG
PERTANGGUNGJAWABAN PELAKSANAAN
ANGGARAN PENDAPATAN DAN BELANJA DAERAH
TAHUN ANGGARAN 2025

PEMERINTAH KABUPATEN LAMPUNG BARAT
DAFTAR SUB KEGIATAN YANG BELUM DISELESAIKAN SAMPAI AKHIR TAHUN ANGGARAN 2025
DAN DIANGGARKAN LAGI DALAM TAHUN ANGGARAN BERIKUTNYA

NO	NAMA SKPD	NAMA SUB KEGIATAN	JUMLAH				JUMLAH YANG MASIH HARUS DIANGGARKAN KEMBALI PADA APBD BERIKUTNYA	DASAR HUKUM
			ANGGARAN PERUBAHAN	REALISASI	TAMBAH/ (KURANG)	%		
1	2	3	4	5	6	7	8	9
1	NIHIL	NIHIL	NIHIL	NIHIL	NIHIL	NIHIL	NIHIL	NIHIL
JUMLAH								

BUPATI LAMPUNG BARAT,

PAROSIL MABSUS

OPD | KABAG HUKUM

LAMPIRAN XX.1
PERATURAN DAERAH KABUPATEN LAMPUNG BARAT
NOMOR 1 TAHUN 2026
TENTANG
PERTANGGUNGJAWABAN PELAKSANAAN
ANGGARAN PENDAPATAN DAN BELANJA DAERAH
TAHUN ANGGARAN 2025

PEMERINTAH KABUPATEN LAMPUNG BARAT
IKHTISAR LAPORAN KEUANGAN (NERACA) BADAN USAHA MILIK DAERAH/PERUSAHAAN DAERAH
UNTUK TAHUN YANG BERAKHIR SAMPAI DENGAN 31 DESEMBER 2025 DAN 2024

No	BUMD/Perusahaan Daerah Tahun	sumber a)	Status b)	Aset Lancar	Aset Tidak Lancar	Aset Lainnya	**Total Aset**	Kewajiban Jangka Pendek	Kewajiban Jangka Panjang	**Total Kewajiban**	Modal Saham	Tambahan Modal Disetor	BPYDS c)	Ekuitas Lainnya	Laba Ditahan	**Total Ekuitas**	% Saham Daerah	Kepemilikan Daerah
1	2	3	4	5	6	7	8= 5+6+7	9	10	11= 9+10	12	13	14	15	16	17	18	19= 17 x 18
1	Bidang Perbankan: PT BPRS Lampung Barat (Perseroda)			54.881.526.115,00	1.102.708.229,00	1.197.022.670,00	**57.181.257.014,00**	44.674.997.930,00	0,00	**44.674.997.930,00**	8.000.000.000,00	1.000.000.000,00	0,00	-	3.506.259.084,00	**12.506.259.084,00**	95,78	11.978.853.398,08
	Sub Total(1)			**54.881.526.115,00**	**1.102.708.229,00**	**1.197.022.670,00**	**57.181.257.014,00**	**44.674.997.930,00**	**0,00**	**44.674.997.930,00**	**8.000.000.000,00**	**1.000.000.000,00**	**0,00**	**0,00**	**3.506.259.084,00**	**12.506.259.084,00**	**95,78**	**11.978.853.398,08**
2	Bidang Jasa Lainnya (Distribusi Air Bersih):																	-
	Perumda Air Minum Limau			4.470.946.966,45	1.971.049.436,94	456.146.139,00	**6.898.142.542,39**	34.772.728,00	0,00	**34.772.728,00**	16.025.811.812,00	0,00	0,00	0,00	(9.162.441.997,61)	**6.863.369.814,39**	67,25	4.615.533.376,80
	Sub Total(2)			**4.470.946.966,45**	**1.971.049.436,94**	**456.146.139,00**	**6.898.142.542,39**	**34.772.728,00**	**0,00**	**34.772.728,00**	**16.025.811.812,00**	**0,00**	**0,00**	**0,00**	**(9.162.441.997,61)**	**6.863.369.814,39**	**67,25**	**4.615.533.376,80**
3	Bidang Perdagangan:																	
	PT Pesagi Mandiri (Perseroda)			4.042.506.518,00	3.045.345.271,00	1.253.734.758,00	**8.341.586.547,00**	5.405.115,00	-	**5.405.115,00**	10.633.729.000,00				(2.297.547.568,00)	**8.336.181.432,00**	100,00	8.336.181.432,00
	Sub Total(3)			**4.042.506.518,00**	**3.045.345.271,00**	**1.253.734.758,00**	**8.341.586.547,00**	**5.405.115,00**	**0,00**	**5.405.115,00**	**10.633.729.000,00**	**0,00**	**0,00**	**0,00**	**(2.297.547.568,00)**	**8.336.181.432,00**	**100,00**	**8.336.181.432,00**
Total Seluruh Bidang				**63.394.979.599,45**	**6.119.102.936,94**	**2.906.903.567,00**	**72.420.986.103,39**	**44.715.175.773,00**	**0,00**	**44.715.175.773,00**	**34.659.540.812,00**	**1.000.000.000,00**	**0,00**	**0,00**	**(7.953.730.481,61)**	**27.705.810.330,39**		**24.930.568.206,88**

BUPATI LAMPUNG BARAT,

PAROSIL MABSUS

OPD | KABAG HUKUM

LAMPIRAN XX.2
PERATURAN DAERAH KABUPATEN LAMPUNG BARAT
NOMOR 1 TAHUN 2026
TENTANG
PERTANGGUNGJAWABAN PELAKSANAAN
ANGGARAN PENDAPATAN DAN BELANJA DAERAH
TAHUN ANGGARAN 2025

PEMERINTAH KABUPATEN LAMPUNG BARAT
IKHTISAR LAPORAN KEUANGAN (LAPORAN LABA/RUGI) BADAN USAHA MILIK DAERAH/PERUSAHAAN DAERAH
UNTUK TAHUN YANG BERAKHIR SAMPAI DENGAN 31 DESEMBER 2025 DAN 2024

No	Perusahaan Daerah Tahun 2024	sumber a)	Status b)	Pendapatan	Beban	Laba (Rugi) Kotor	Pendapatan di luar usaha	Beban di luar usaha	Laba (Rugi) Sebelum Pajak
1	2	3	4	5	6	7	8	9	10
1	Bidang Perbankan:								
	PT BPRS Lampung Barat (Perseroda)			5.451.064.772,00	4.083.554.854,00	1.367.509.918,00	51.332.490,00	308.273.723,00	1.110.568.685,00
	Sub Total(1)			**5.451.064.772,00**	**4.083.554.854,00**	**1.367.509.918,00**	**51.332.490,00**	**308.273.723,00**	**1.110.568.685,00**
2	Bidang Jasa Lainnya (Distribusi Air Bersih):								
	Perumda Air Minum Limau Kunci			6.527.048.433,00	6.673.636.657,00	(146.588.224,00)	44.383.236,00	197.378.980,00	(299.583.968,00)
	Sub Total(2)			**6.527.048.433,00**	**6.673.636.657,00**	**(146.588.224,00)**	**44.383.236,00**	**197.378.980,00**	**(299.583.968,00)**
3	Bidang Perdagangan:								
	PT Pesagi Mandiri (Perseroda)			179.173.092,00	908.726.683,00	(729.553.591,00)	57.426.774,00	12.875.752,00	(685.002.569,00)
	Sub Total(3)			**179.173.092,00**	**908.726.683,00**	**(729.553.591,00)**	**57.426.774,00**	**12.875.752,00**	**(685.002.569,00)**
Total Seluruh Bidang				**12.157.286.297,00**	**11.665.918.194,00**	**491.368.103,00**	**153.142.500,00**	**518.528.455,00**	**125.982.148,00**

BUPATI LAMPUNG BARAT,

PAROSIL MABSUS

OPD | KABAG HUKUM


81
INDONESIA
BERDAULAT
ADIL DAN
MAKMUR
Dirgahayu
Republik Indonesia
17 Agustus 1945 - 17 Agustus 2026