



Statistik

SEKTORAL

PEMERINTAH KABUPATEN LAMPUNG BARAT

TAHUN 2025



DINAS KOMUNIKASI DAN INFORMATIKA
KABUPATEN LAMPUNG BARAT





Statistik

SEKTORAL

PEMERINTAH KABUPATEN LAMPUNG BARAT

TAHUN 2025



DINAS KOMUNIKASI DAN INFORMATIKA
KABUPATEN LAMPUNG BARAT





H. PAROSIL MABSUS
Bupati Lampung Barat



Drs. MAD HASNURIN
Wakil Bupati Lampung Barat



Drs. NUKMAN, MM
Sekretaris Daerah Kabupaten Lampung Barat



BURLIANTO EKA PUTRA, SH
Kepala Dinas Komunikasi Dan Informatika Kabupaten
Lampung Barat

KATA PENGANTAR

Puji syukur kepada Allah Yang Maha Kuasa, karena atas berkat rahmat dan Hidayah-Nya kami dari Dinas Komunikasi dan Informatika dapat membuat Buku Data Statistik Sektoral Kabupaten Lampung Barat Tahun 2025. Buku ini merupakan hasil akhir dari kegiatan Pengumpulan, Evaluasi, Penyusunan, Pengolahan dan Analisa Data dari OPD terkait untuk Buku Statistik Sektoral Tahun Anggaran 2025.

Buku ini berisi data sekunder yang bersumber dari Organisasi Perangkat Daerah (OPD) yang ada di Pemerintah Kabupaten Lampung Barat, dimana data tersebut telah diolah dan dianalisis dalam bentuk tabel/grafik/diagram yang bertujuan untuk memudahkan pembaca dalam memahami data. Data pada Buku ini bersifat dinamis karena dapat berubah setiap kurun waktu baik persemester ataupun pertahun. Adapun buku yang kami susun dan buat ini masih banyak terdapat kekurangan, maka kami mohon saran dan masukan yang sifatnya membangun sangat kami harapkan dalam rangka penyempurnaan penyusunan buku Statistik Sektoral tahun berikutnya..

Terimakasih kami ucapkan kepada semua pihak yang ikut membantu baik secara langsung maupun tidak langsung sehingga buku ini dapat disusun dengan baik, terutama kepada OPD-OPD yang telah menyampaikan data sektoral kepada kami. Satu harapan kami yaitu Buku ini dapat bermanfaat sebagai salah satu sumber referensi data bagi pemerintah daerah dalam perencanaan dan membuat kebijakan pembangunan daerah Kabupaten Lampung Barat.

Lampung Barat, November 2025
Ttd

Kepala Bidang Statistik dan Persandian

TIM PENYUSUN

Penanggung Jawab :

Kepala Dinas Komunikasi dan Informatika Kabupaten Lampung Barat:

Burlianto Eka Putra, SH

Pengarah:

Kepala Bidang Statistik dan Persandian

Susi Anita, S. I Kom

Pengelola Data:

Naufal Arif Syafiq

Anisa Fitri

Desain/Layout:

Muhammad Bobby Suryanto

Sumber Data:

Organisasi Perangkat Daerah Kabupaten Lampung Barat

Diterbitkan Oleh:

Dinas Komunikasi dan Informatika Lampung Barat

Tahun Terbit:

Tahun 2025

DAFTAR ISI

KATA PENGANTAR	viii
TIM PENYUSUN	ix
DAFTAR ISI.....	x
VISI DAN MISI PEMERINTAH KABUPATEN LAMPUNG BARAT	xv
GEOGRAFI.....	1
PEMERINTAHANAN	5
BAB 1. KEPEGAWAIAN	6
1.1. Jumlah Aparatur Sipil Negara Di Lingkungan Pemerintah Kabupaten Lampung Barat Menurut Jenis Kelamin	6
1.2. Jumlah Aparatur Sipil Negara Di Lingkungan Pemerintah Kabupaten Lampung Barat Menurut Jenis Kelamin dan Struktur Umur	7
1.3. Jumlah Aparatur Sipil Negara Di Lingkungan Pemerintah Kabupaten Lampung Barat Dari Tahun 2023 – 2024	8
1.4. Jumlah Aparatur Sipil Negara Di Lingkungan Pemerintah Kabupaten Lampung Barat Menurut Jenis Kelamin dan Golongan	9
BAB 2. PENDAPATAN DAERAH	10
2.1. Jumlah Pendapatan Daerah, Belanja Daerah, dan Pembiayaan Daerah Tahun 2023 – 2024.....	10
BAB 3. REALISASI PENDAPATAN DAERAH.....	11
3.1. Retribusi Daerah Kabupaten Lampung Barat Tahun 2024	11
3.2. Pajak Daerah Kabupaten Lampung Barat Tahun 2024	12
PENDUDUK DAN KETENAGAKERJAAN	13
BAB 4. KEPENDUDUKAN.....	14
4.1. Jumlah Penduduk Menurut Jenis Kelamin.....	14
4.2. Jumlah Penduduk Menurut Agama.....	16
4.3. Jumlah Penduduk Menurut Tingkat Pendidikan.....	17
4.4. Jumlah Kematian Dan Kelahiran Bayi Di Kabupaten Lampung Barat Tahun 2024 yang Terlaporkan Dan Diterbitkan Akta Kelahiran.....	18
4.6. Jumlah Penduduk per Kecamatan	19
BAB 5. PENGENDALIAN PENDUDUK DAN KELUARGA BERENCANA	20
5.1. Pasangan Usia Subur (PUS) Bukan Peserta KB	20
5.2. Peserta Baru KB Hormonal.....	21
5.3. Peserta Baru KB Hormonal Menurut Jenisnya	22
5.4. Peserta Baru KB Non Hormonal	23
5.5. Peserta Baru KB Non Hormonal Menurut Jenisnya	24

5.6. Jumlah Peserta KB Aktif di Kabupaten Lampung Barat menurut Kecamatan Tahun 2024	25
5.7. Jumlah Peserta KB Aktif di Kabupaten Lampung Barat menurut Jenisnyas Tahun 2024	26
BAB 6. TENAGA KERJA.....	27
6.1. Angkatan Kerja di Kabupaten Lampung Barat.....	27
6.2. Bukan Angkatan Kerja di Kabupaten Lampung Barat.....	28
6.3. Data Lembaga Pelatihan Kerja Swasta Kabupaten Lampung Barat Tahun 2024	29
PENDIDIKAN, SOSIAL DAN KESEJAHTERAAN RAKYAT	30
BAB 7. PENDIDIKAN.....	31
7.1. Jumlah Murid Taman Kanak-kanak	31
7.2. Jumlah Guru Taman Kanak-kanak	32
7.3. Jumlah Sekolah Taman Kanak-kanak	33
7.4. Jumlah Siswa Sekolah Dasar (SD).....	34
7.5. Jumlah Rombongan Belajar (Rombel) dan Ruang Kelas Sekolah Dasar (SD)	35
7.6. Jumlah Guru Sekolah Dasar (SD).....	36
7.7. Jumlah Sekolah Dasar Negeri dan Swasta.....	37
7.8. Jumlah Siswa Sekolah Menengah Pertama (SMP)	38
7.9. Jumlah Rombongan Belajar (Rombel) dan Ruang Kelas Sekolah Menengah Pertama (SMP).....	39
7.10. Jumlah Guru Sekolah Menengah Pertama (SMP).....	40
7.11. Jumlah Sekolah Menengah Pertama Negeri dan Swasta.....	41
BAB 8. KESEHATAN.....	42
8.1. Jumlah Rumah Sakit di Kabupaten Lampung Barat	42
8.2. Jumlah Puskesmas di Kabupaten Lampung Barat	43
8.3. Jumlah Posyandu dan Klinik di Kabupaten Lampung Barat	44
8.4. Jumlah Tenaga Kesehatan	45
BAB 9. SOSIAL, PEKON DAN PERPUSTAKAAN	46
9.1. Jumlah Individu Data Terpadu Kesejahteraan Sosial (DTKS) Per Kecamatan Tahun 2024	46
9.2. Jumlah Keluarga Data Terpadu Kesejahteraan Sosial (DTKS) Per Kecamatan Tahun 2024	47
9.3. Perkembangan Status Pekon berdasarkan Indeks Desa Membangun (IDM)	48
9.4. Perpustakaan	49
9.5. Jumlah Pengunjung Perpustakaan Kabupaten Lampung Barat Tahun 2024	50
9.6. Data bahan pustaka pada perpustakaan di Kabupaten Lampung Barat Tahun 2024	51

PERTANIAN, PETERNAKAN, DAN PERIKANAN	52
BAB 10. PERTANIAN	53
10.1. Areal Tanaman Perkebunan Rakyat di Kabupaten Lampung Barat .	53
10.2. Produksi Tanaman Perkebunan Rakyat di Kabupaten Lampung Barat.....	54
10.3. Produksi Tanaman Sayuran menurut Kecamatan di Kabupaten Lampung Barat Tahun 2024.....	55
10.4. Produksi Tanaman Sayuran menurut jenis Tanaman di Kabupaten Lampung Barat Tahun 2024.....	56
10.5. Jumlah Produksi Buah-Buahan Berdasarkan Jenis Buah Kabupaten Lampung Barat Tahun 2024	57
10.6. Jumlah Produksi Tanaman Biofarmaka Berdasarkan Jenis Tanaman Kabupaten Lampung Barat Tahun 2024	58
BAB 11. KETAHANAN PANGAN	59
11.1. Produksi Beras di Kabupaten Lampung Barat Tahun 2024 (ton).....	59
11.2. Data Gudang Pangan di Kabupaten Lampung Barat.....	60
BAB 12. PERIKANAN DAN LINGKUNGAN HIDUP.....	61
12.1. Produksi Ikan Air Tawar menurut jenisnya Tahun 2024 (ton)	61
12.2. Produksi ikan air tawar berdasarkan jenisnya Tahun 2024 (ton)	62
12.3. Produksi Ikan Air Tawar Budidaya menurut kecamatan Tahun 2024 (ton).....	63
12.4. Jumlah Rumah Tangga Perikanan Budidaya Menurut Jenisnya Tahun 2024	64
12.5. Lingkungan hidup	65
12.6. Jumlah Pengelolaan Sampah Lampung Barat Tahun 2024	66
12.7. Jumlah Kendaraan Operasional Pengelolaan Sampah Tahun 2024	67
INVESTASI	68
BAB 13. INVESTASI	69
13.1. Jumlah Dan Besaran Investasi Penanaman Modal Dalam Negeri (PMDN) Tahun 2020 – 2024	69
PARIWISATA	70
BAB 14. PARIWISATA	71
14.1. Jumlah Kunjungan Wisatawan Di Kabupaten Lampung Barat.....	71
14.2. Jumlah Penginapan di Kabupaten Lampung Barat.....	72
14.3. Potensi Kepariwisataaan Kabupaten Lampung Barat.....	73
TRANSPORTASI DAN KOMUNIKASI.....	77
BAB 15. PEKERJAAN UMUM.....	78
15.1. Panjang Jalan Menurut Tingkat Kewenangan Pemerintahan di Kabupaten Lampung Barat (km), 2023– 2024.....	78
15.2. Panjang Jalan Menurut Kondisi Jalan di Kabupaten Lampung Barat (km), 2023–2024	79

15.3. Panjang Jalan Menurut Jenis Permukaan Jalan di Kabupaten Lampung Barat (km), 2023–2024.....	80
BAB 16. PERHUBUNGAN.....	81
16.1. Banyaknya Kendaraan Bermotor Yang Diuji Di Kabupaten Lampung Barat Tahun 2024-2024	81
16.2. Banyaknya Mobil Angkutan Barang dan Penumpang Yang Tercatat di Dinas Perhubungan Tahun 2022-2024.....	82
BAB 17. KOMUNIKASI DAN INFORMATIKA	83
17.1. Jumlah Menara Telekomunikasi di Kabupaten Lampung Barat Berdasarkan Pemilik	83
17.2. Jumlah Wifi/titik lokasi internet yang dikelola pemerintah Kabupaten Lampung Barat tahun 2024	84
PENANGGULANGAN BENCANA.....	85
BAB 18. BADAN PENANGGULANGAN BENCANA DAERAH	86
18.1. Jumlah Bencana di Kabupaten Lampung Barat Tahun.....	86
KOPERASI.....	87
BAB 19. KOPERASI	88
19.1. Jumlah Koperasi Aktif di Kabupaten Lampung Barat.....	88
19.2. Daftar Nama Pasar Tradisional di Kabupaten Lampung Barat	89
PENYELENGGARAAN KETERTIBAN UMUM DAN KETENTERAMAN MASYARAKAT SERTA PELINDUNGAN MASYARAKAT	90
BAB 20. KEAMANAN DAN KETERTIBAN	91
20.1. Jumlah anggota linmas di Kabupaten Lampung Barat Tahun 2024 .	91
20.2. Jumlah Anggota Linmas Berdasarkan Kecamatan Tahun 2024	92
20.3. Jumlah Gangguan Ketentraman Dan Ketertiban Umum Berdasarkan Bulan Tahun 2024	93
20.4. Jumlah Organisasi Masyarakat (Ormas) Kabupaten Lampung Barat Tahun 2024	94



RPJMD KABUPATEN LAMPUNG BARAT TAHUN 2025-2029

VISI

“Mewujudkan Lampung barat yang Harmonis, Elok, Berbudaya, Agamis, Taqwa, Sehat Cerdas Berbudaya, Tegas, Inovatif, Adil Makmur dan merata Menuju Indonesia Emas 2045 (LAMPUNG BARAT HEBAT DAN SETIA MENUJU INDONESIA EMAS 2045)”

MISI

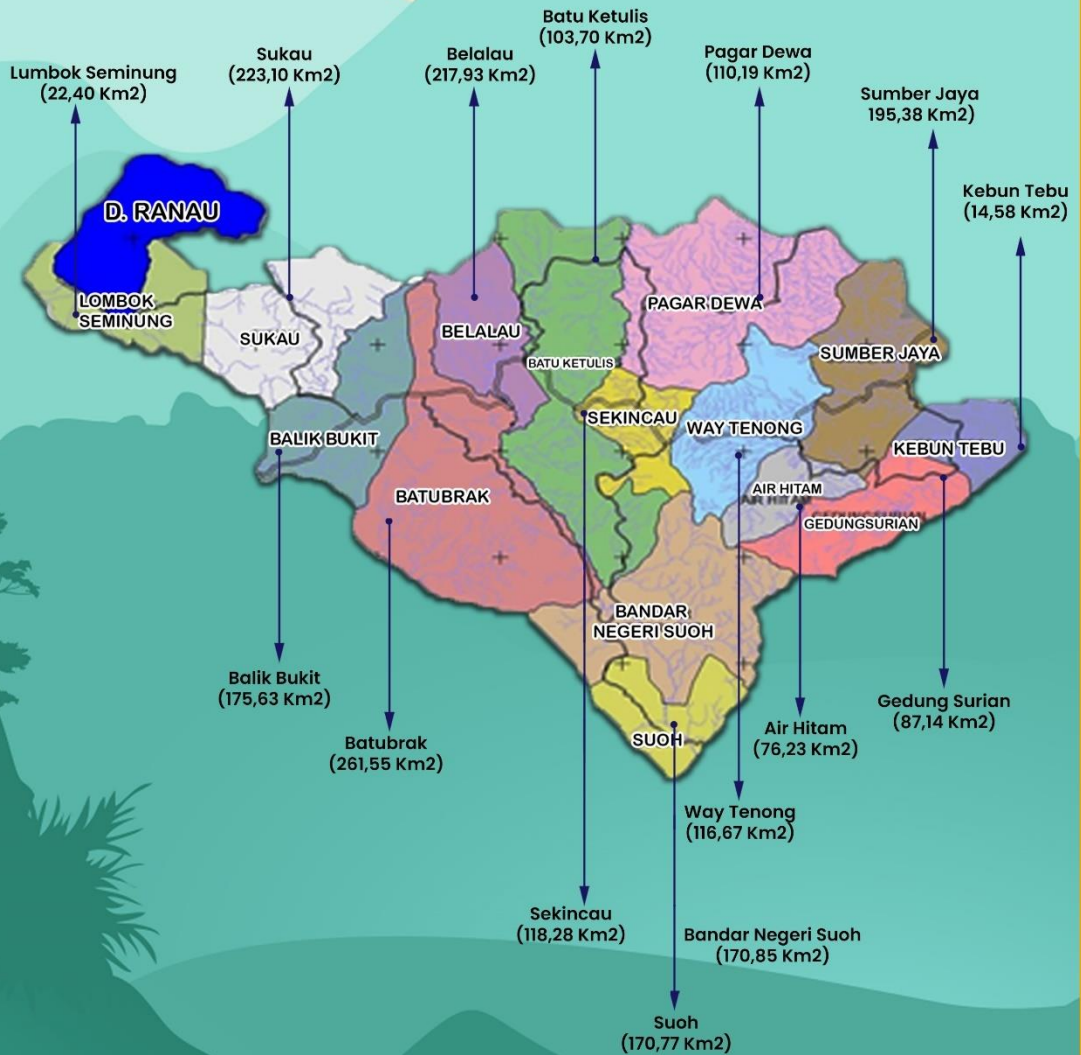
- Misi I : Meningkatkan Sumber Daya Manusia yang Sehat Cerdas dan berbudaya.
- Misi II : Mewujudkan Ekonomi Tumbuh Secara Inklusif dan Membangun Kemandirian Ekonomi Daerah berbasis potensi sumber daya lokal.
- Misi III : Mewujudkan Birokrasi yang amanah, menjunjung tinggi hukum dan berkeadaban.
- Misi IV : Meningkatkan Kualitas lingkungan hidup dan sumber daya alam untuk pembangunan berkelanjutan.
- Misi V : Mewujudkan Masyarakat beriman dan bertakwa, harmonis dengan semangat bergotong royong.
- Misi VI : Mewujudkan Infrastruktur berkualitas dan menjangkau seluruh pelosok daerah



1.

GEOGRAFI

Wilayah Administrasi Kabupaten Lampung Barat Per Kecamatan



Sumber : Berdasarkan Undang-Undang No.12 Tahun 2013

Lampung Barat merupakan dataran rendah dengan ketinggian rata-rata 50 meter di atas permukaan laut. Secara astronomis Kabupaten Lampung Barat terletak pada posisi 103° 035' 08"– 104° 033' 51" Bujur Timur dan antara 40° 47' 16"–50° 56' 42" Lintang Selatan.

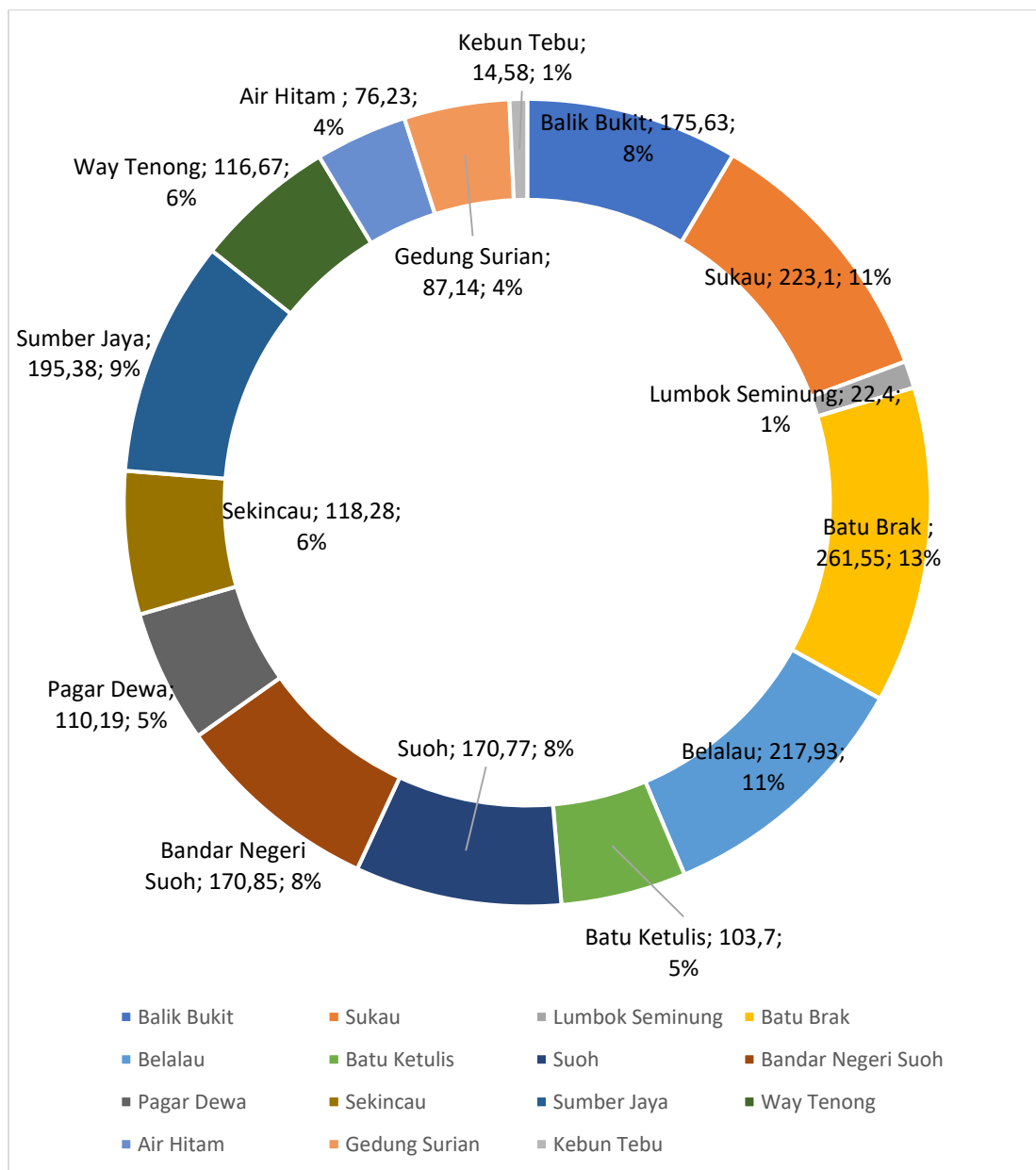
Luas wilayah Lampung Barat adalah 2064,4 km². Berdasarkan posisi geografisnya, Lampung Barat memiliki batas-batas :

- Utara – Kabupaten OKU selatan;
- Barat – Kabupaten Pesisir Barat;
- Selatan – Kabupaten Pesisir Barat;
- Timur – Kabupaten Lampung utara;


Akhir tahun 2015, wilayah administrasi Kabupaten Lampung Barat terdiri dari 15 wilayah kecamatan berdasarkan Undang-Undang No.22 Tahun 2013 daratan masing-masing kecamatan, yaitu: Balik Bukit (175,63 km²), Sukau (223,10 km²), Lumbok Seminung (22,40 km²), Batubrak (261,55 km²), Belalau (217,93 km²), Batu Ketulis (103,70 km²), Suoh (170,77 km²), Bandar Negeri Suoh (170,85 km²), Pagar Dewa (110,19 km²), Sekincau (118,28 km²), Sumber Jaya (195,38 km²), Way Tenong (116,67 km²), Air Hitam (76,23 km²), Gedung Surian (87,14 km²), serta Kebun Tebu (14,58 km²).

Luas dan Persentase Wilayah Kecamatan

Kabupaten Lampung Barat



Sumber : Bagian Tata Pemerintahan Kabupaten Lampung Barat, 2024

The background of the slide is a faded image. It shows three individuals, two men and one woman, dressed in white lab coats with dark collars and cuffs. They are standing in a row, facing forward. Behind them is a large, yellow, stylized emblem that resembles a traditional Indonesian architectural or religious symbol, possibly a tiered stupa or a similar structure. The overall image is semi-transparent, allowing the text to be clearly visible.

2.

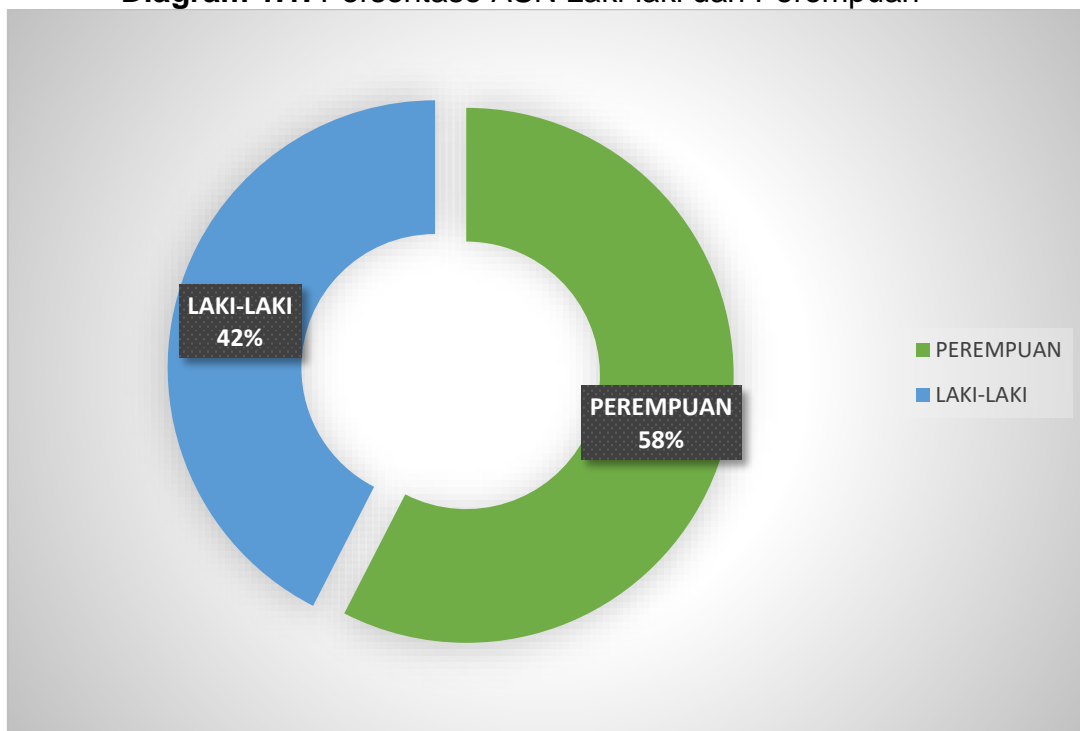
PEMERINTAHAN

BAB I. KEPEGAWAIAN

1.1. Jumlah Aparatur Sipil Negara Di Lingkungan Pemerintah Kabupaten Lampung Barat Menurut Jenis Kelamin

Jumlah Aparatur Sipil Negara di Lingkungan Pemerintah Kabupaten Lampung Barat menurut jenis kelamin berdasarkan data Tahun 2024 menunjukkan bahwa jumlah pegawai perempuan lebih banyak daripada jumlah pegawai laki-laki. Seperti yang terlihat pada diagram berikut

Diagram 1.1. Persentase ASN Laki-laki dan Perempuan



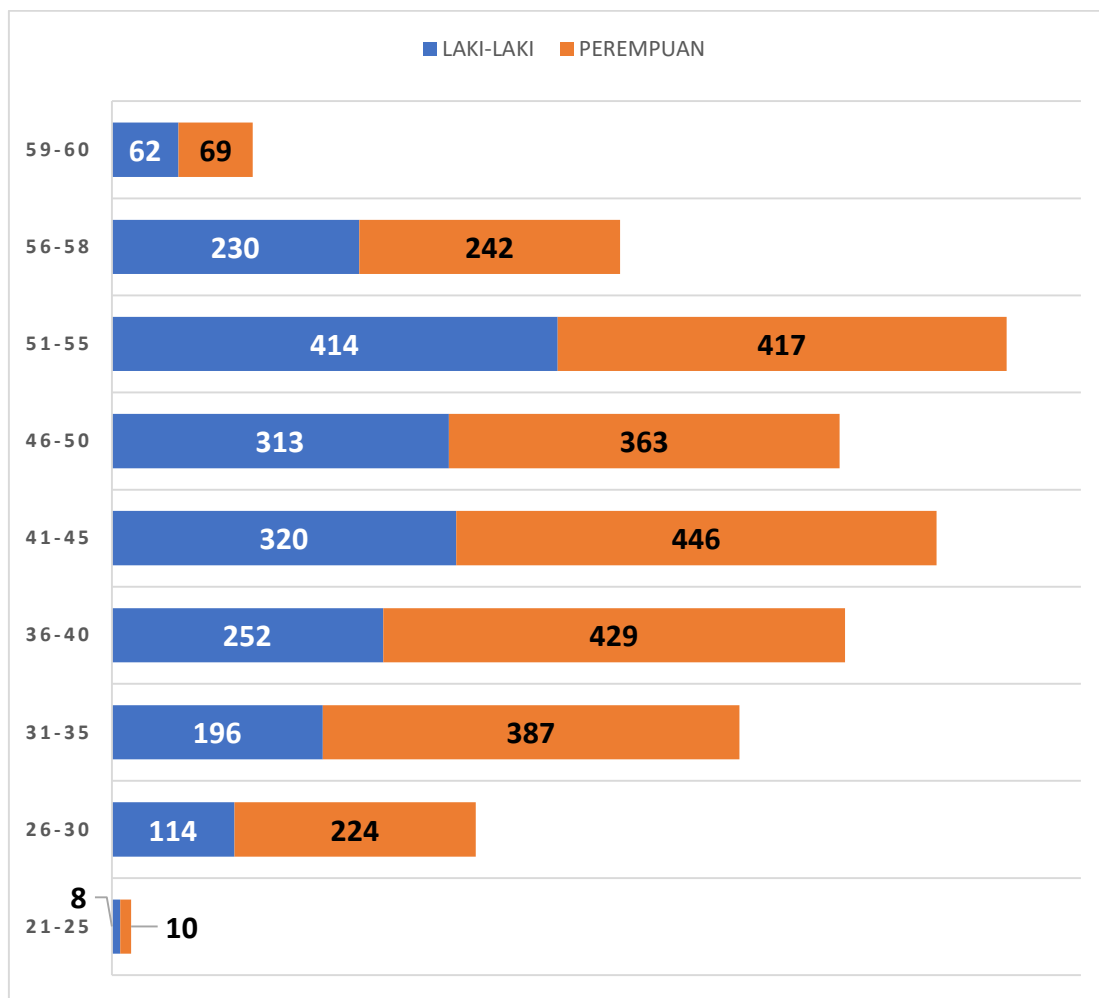
Sumber : Badan Kepegawaian Daerah Kabupaten Lampung Barat

Di lingkungan Pemerintah Kabupaten Lampung Barat terdapat sebanyak 4.496 orang ASN, dengan jumlah ASN perempuan sebanyak 2.587 orang (58%) dan ASN laki-laki sebanyak 1.909 orang (42%).

1.2. Jumlah Aparatur Sipil Negara Di Lingkungan Pemerintah Kabupaten Lampung Barat Menurut Jenis Kelamin dan Struktur Umur

Jumlah ASN berdasarkan jenis kelamin dan struktur umur dapat dilihat pada diagram berikut :

Diagram 1.2. Jumlah ASN berdasarkan struktur umur dan jenis kelamin



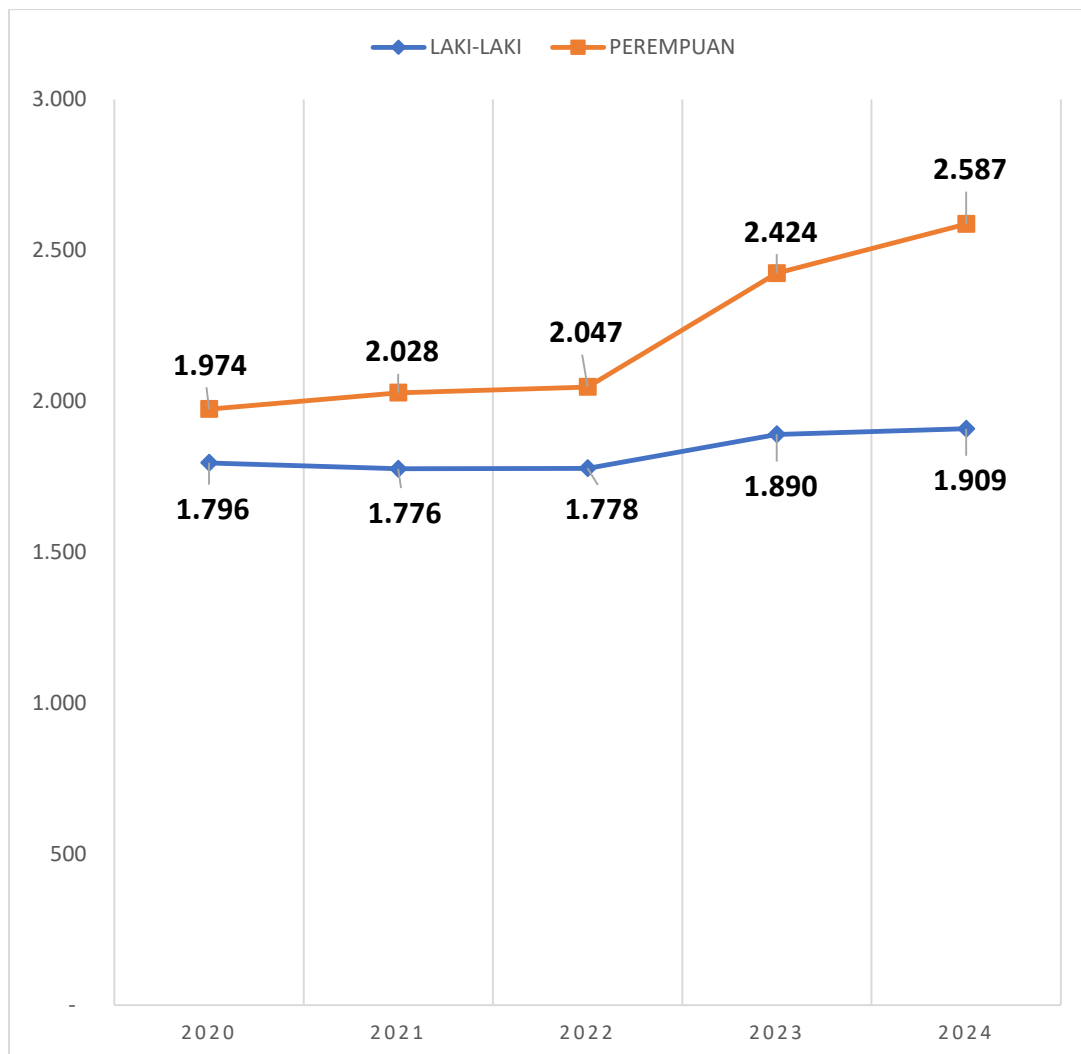
Sumber : Badan Kepegawaian Daerah Kabupaten Lampung Barat

Dari diagram di atas terlihat bahwa ASN Pemerintah Kabupaten Lampung Barat didominasi oleh kelompok usia Muda/Produktif.

1.3. Jumlah Aparatur Sipil Negara Di Lingkungan Pemerintah Kabupaten Lampung Barat Dari Tahun 2021-2024

Jumlah ASN dari tahun 2021 - 2024 dapat dilihat pada diagram berikut :

Diagram 1.3. Jumlah ASN dari tahun 2021-2024



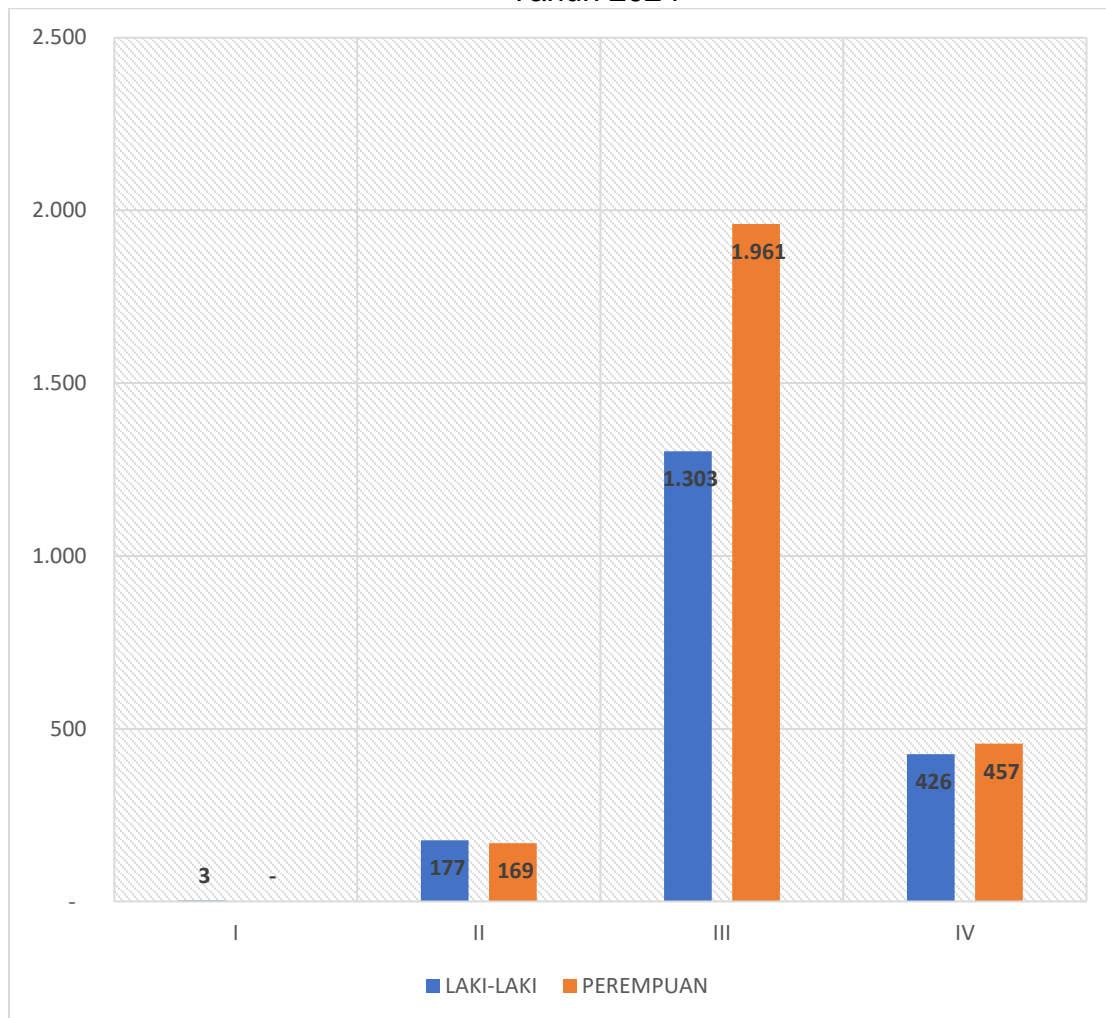
Sumber : Badan Kepegawaian Daerah Kabupaten Lampung Barat

Jumlah ASN di Pemerintah Kabupaten Lampung Barat dari tahun 2021-2024 menunjukkan tren kenaikan baik pada ASN laki-laki maupun perempuan, namun ASN Perempuan mengalami kenaikan yang lebih banyak.

1.4. Jumlah Aparatur Sipil Negara Di Lingkungan Pemerintah Kabupaten Lampung Barat Menurut Jenis Kelamin dan Golongan

Jumlah ASN berdasarkan jenis kelamin dan golongan dapat dilihat pada diagram berikut :

Diagram 1.4. Jumlah ASN berdasarkan golongan dan jenis kelamin Tahun 2024



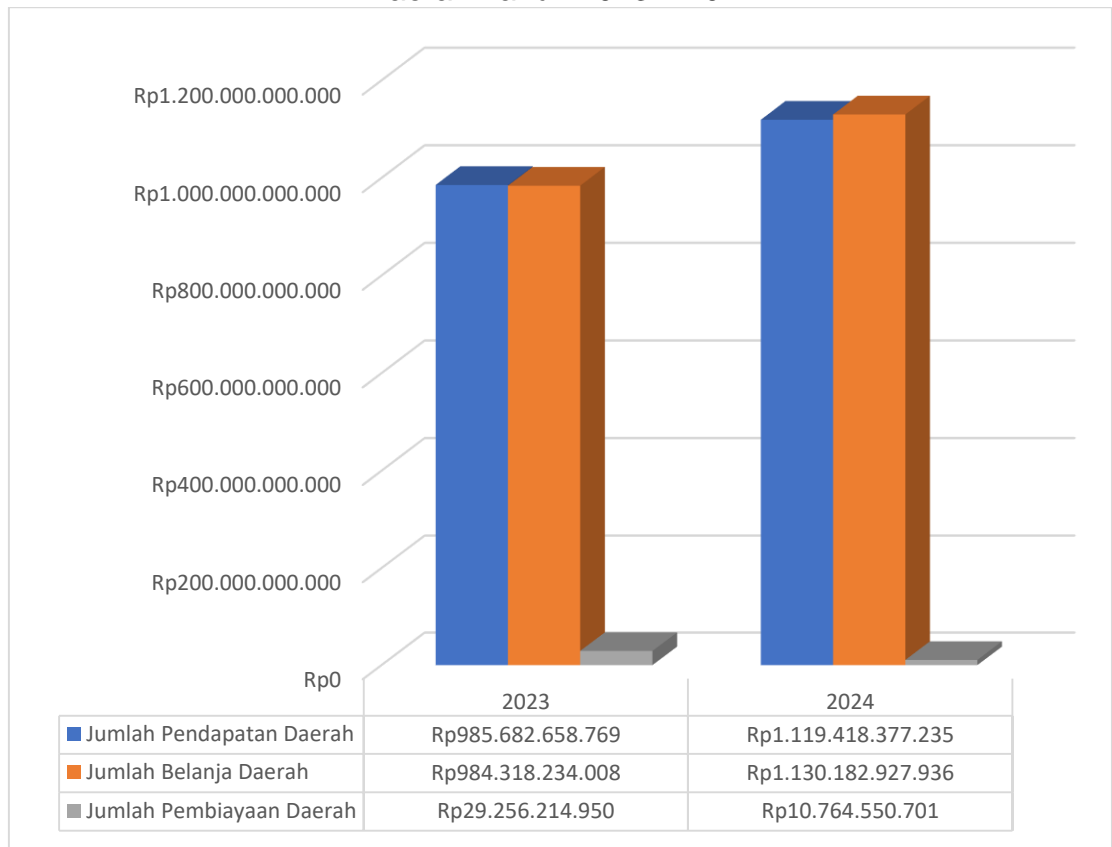
Sumber : Badan Kepegawaian Daerah Kabupaten Lampung Barat

Jumlah ASN laki-laki golongan I dan II lebih banyak daripada ASN perempuan, sedangkan golongan III lebih didominasi ASN perempuan. Dari diagram tersebut juga terlihat bahwa ASN golongan III jumlahnya paling besar dibandingkan golongan lain.

BAB 2. PENDAPATAN DAERAH

2.1. Jumlah Pendapatan Daerah, Belanja Daerah, dan Pembiayaan Daerah Tahun 2023 - 2024

Diagram 2.1. Pendapatan Daerah, Belanja Daerah, dan Pembiayaan Daerah Tahun 2023 – 2024



Sumber : Badan Perencanaan Pembangunan Daerah Kabupaten Lampung Barat

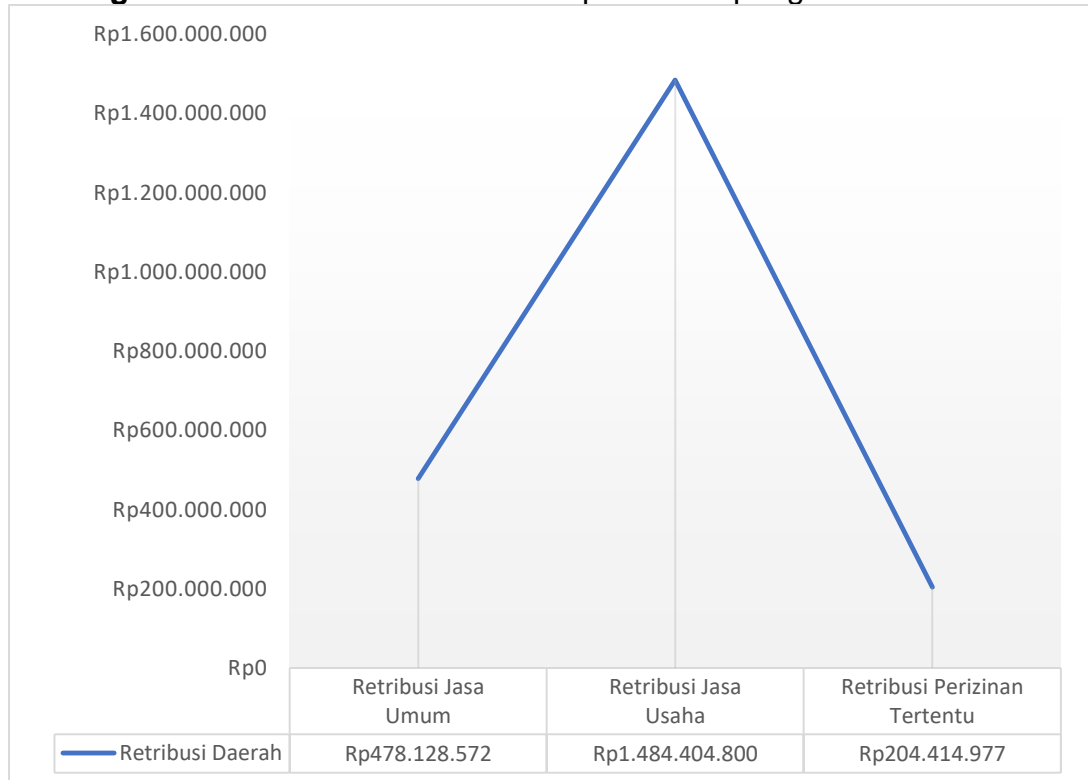
Jumlah pendapatan daerah mengalami kenaikan dalam satu tahun terakhir. Tahun 2023 sebesar Rp. 985.682.658.769,00 dan pada tahun 2024 menjadi Rp. 1.119.418.377.234,92. Jumlah belanja daerah pada tahun 2024 naik dibandingkan tahun 2023 sebesar Rp. 145.864.693.928,00 menjadi Rp. 1.130.182.927.936,00. Jumlah pembiayaan daerah tahun 2024 turun dibanding tahun 2023 sebesar Rp. 18.491.664.249,00 menjadi Rp. 10.764.550.701,00.

BAB 3. REALISASI PENDAPATAN ASLI DAERAH

3.1. Retribusi Daerah Kabupaten Lampung Barat Tahun 2024

Retribusi Daerah kabupaten Lampung Barat Tahun 2024 berdasarkan klasifikasi retribusi dapat dilihat pada diagram sebagai berikut:

Diagram 3.1. Retribusi Daerah Kabupaten Lampung Barat Tahun 2024



Sumber : Badan Pendapatan Daerah Kabupaten Lampung Barat, 2024

Retribusi Daerah Kabupaten Lampung Barat pada tahun 2024 sebesar Rp. 2.166.948.349,-, dimana retribusi terbesar ada pada retribusi jasa usaha sebesar Rp. 1,484.404.800,-, kemudian disusul retribusi jasa umum sebesar Rp. 478.128.572 dan terakhir retribusi Perizinan tertentu sebesar Rp. 204.414.977,-.

3.2. Pajak Daerah Kabupaten Lampung Barat Tahun 2024


Pajak Daerah kabupaten Lampung Barat Tahun 2024 berdasarkan klasifikasi Pajak dapat dilihat pada diagram sebagai berikut:

Diagram 3.2. Pajak Daerah Kabupaten Lampung Barat Tahun 2024



Sumber : Badan Pendapatan Daerah Kabupaten Lampung Barat, 2024

Pajak Daerah Kabupaten Lampung Barat pada tahun 2024 sebesar Rp. 15.820.932.765,-, pada diagram diatas dapat dilihat bahwa pajak daerah terbesar ada pada Pajak Barang dan Jasa Tertentu (PBJT) dan sebesar Rp. 5.273.166,- pada Pajak Bumi dan Bangunan Perdesaan dan Perkotaan (PBBP2) serta peroleh pajak terendah ada pada pajak air tanah sebesar Rp. 608.472,-.



3. **PENDUDUK DAN KETENAGA KERJAAN**

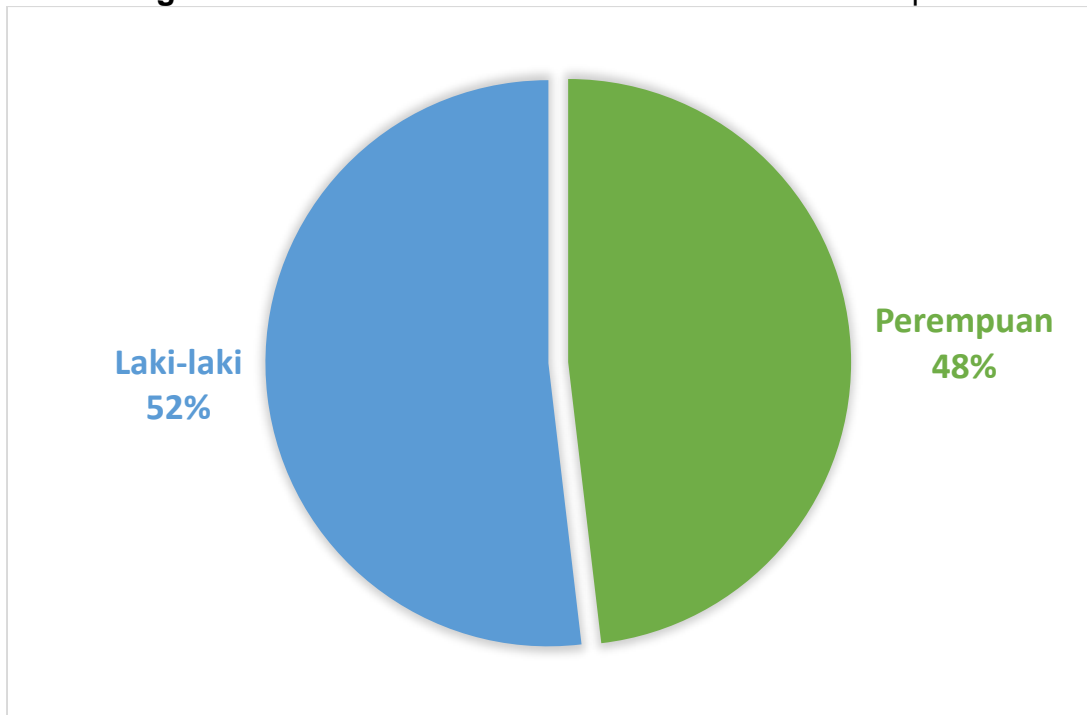
BAB 4. KEPENDUDUKAN

4.1. Jumlah Penduduk Menurut Jenis Kelamin

Jumlah Penduduk berdasarkan Jenis Kelamin pada tahun 2024 menunjukkan bahwa jumlah penduduk laki-laki lebih banyak daripada jumlah penduduk perempuan. Seperti yang terlihat pada diagram berikut :



Diagram 4.1. Persentase Penduduk Laki-laki dan Perempuan



Sumber : Dinas Kependudukan dan Pencatatan Sipil Kabupaten Lampung Barat

Kabupaten Lampung Barat dengan luas wilayah 2.064,4 km² didiami penduduk sebanyak 313.756 jiwa pada Tahun 2024, terdiri dari 162.740 orang laki-laki dan 151.016 orang perempuan. Adapun jumlah penduduk menurut jenis kelamin per Kecamatan di Kabupaten Lampung Barat tahun 2024 dapat dilihat pada tabel 4.1 berikut ini:

Tabel 4.1. Jumlah Penduduk Menurut Jenis Kelamin Per Kecamatan

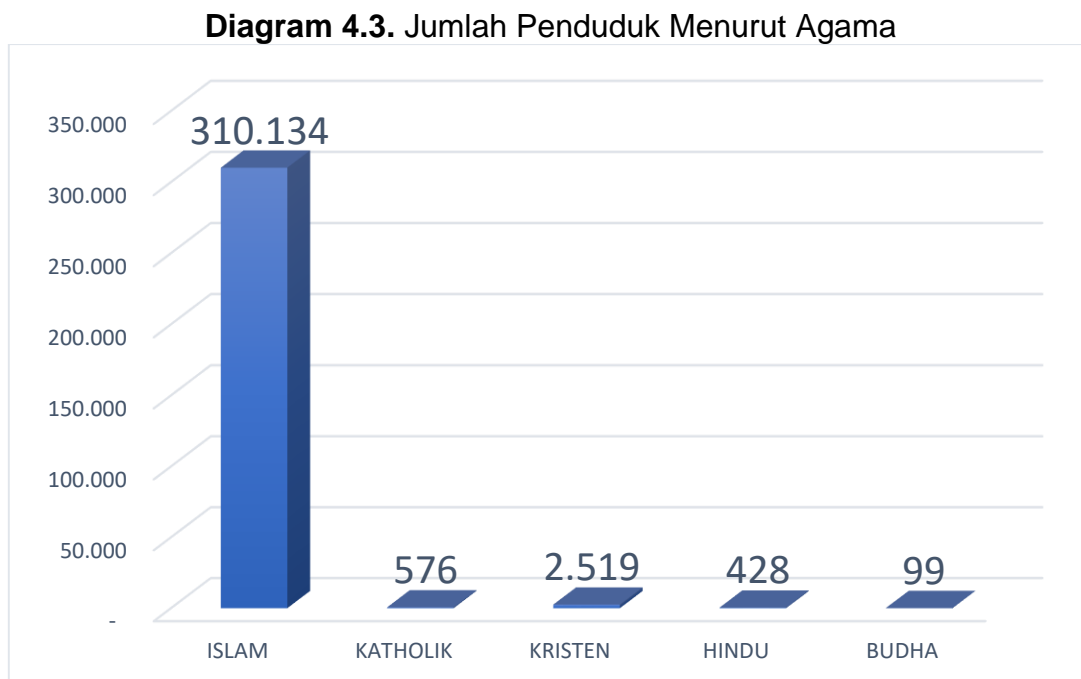
NO	KECAMATAN	LAKI-LAKI	PERSENTASE	PEREMPUAN	PERSENTASE	JUMLAH
1	BALIK BUKIT	22.565	51,37%	21.360	48,63%	43.925
2	SUMBER JAYA	12.612	51,72%	11.774	48,28%	24.386
3	BELALAU	6.580	51,79%	6.125	48,21%	12.705
4	WAY TENONG	18.070	51,04%	17.331	48,96%	35.401
5	SEKINCAU	10.058	51,88%	9.330	48,12%	19.388
6	SUOH	9.924	52,44%	9.001	47,56%	18.925
7	BATU BRAK	8.042	51,83%	7.473	48,17%	15.515
8	SUKAU	13.526	51,63%	12.674	48,37%	26.200
9	GEDUNG SURIAN	8.957	51,56%	8.415	48,44%	17.372
10	KEBUN TEBU	10.981	51,01%	10.545	48,99%	21.526
11	AIR HITAM	6.597	52,50%	5.968	47,50%	12.565
12	PAGAR DEWA	9.098	53,15%	8.019	46,85%	17.117
13	BATU KETULIS	7.253	52,42%	6.584	47,58%	13.837
14	LUMBOK SEMINUNG	4.715	53,19%	4.150	46,81%	8.865
15	BANDAR NEGERI SUOH	13.762	52,87%	12.267	47,13%	26.029

Sumber : Dinas Kependudukan dan Pencatatan Sipil Kabupaten Lampung Barat

Dari tabel 4.1 di atas terlihat bahwa hampir di setiap kecamatan pada Kabupaten Lampung Barat penduduk laki-laki lebih banyak daripada jumlah penduduk perempuan.

4.2. Jumlah Penduduk Menurut Agama

Penduduk Kabupaten Lampung Barat terdiri dari berbagai agama dan Islam adalah agama mayoritas di Kabupaten ini. Persentase jumlah pemeluk agama dapat dilihat pada diagram berikut :



Sumber : Dinas Kependudukan dan Pencatatan Sipil Kabupaten Lampung Barat

Agama Islam berjumlah 98,84% dari total seluruh penduduk, sedangkan yang paling sedikit adalah agama Budha yang hanya 0,03% saja. Tabel berikut ini menunjukkan besaran jumlah tiap pemeluk agama di Kabupaten Lampung Barat :

Tabel 4.2. Jumlah Penduduk Menurut Agama

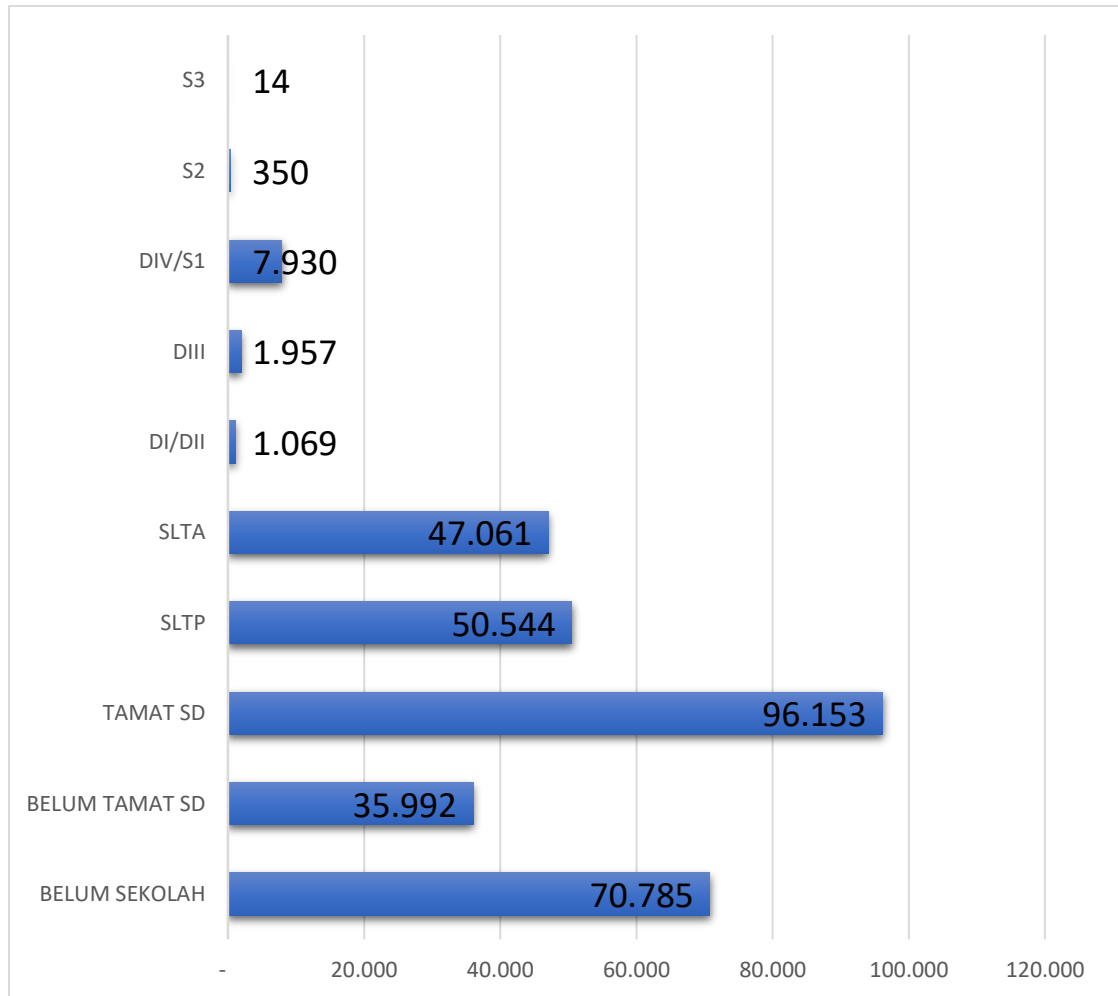
AGAMA	JUMLAH	PERSENTASE
ISLAM	310.134	98,85%
KRISTEN	2.519	0,80%
KATHOLIK	576	0,18%
HINDU	428	0,14%
BUDHA	99	0,03%

Sumber : Dinas Kependudukan dan Pencatatan Sipil Kabupaten Lampung Barat

4.3. Jumlah Penduduk Menurut Tingkat Pendidikan

Jumlah penduduk menurut pekerjaan dapat dilihat pada diagram di bawah ini :

Diagram 4.4. Jumlah Penduduk Tingkat Pendidikan



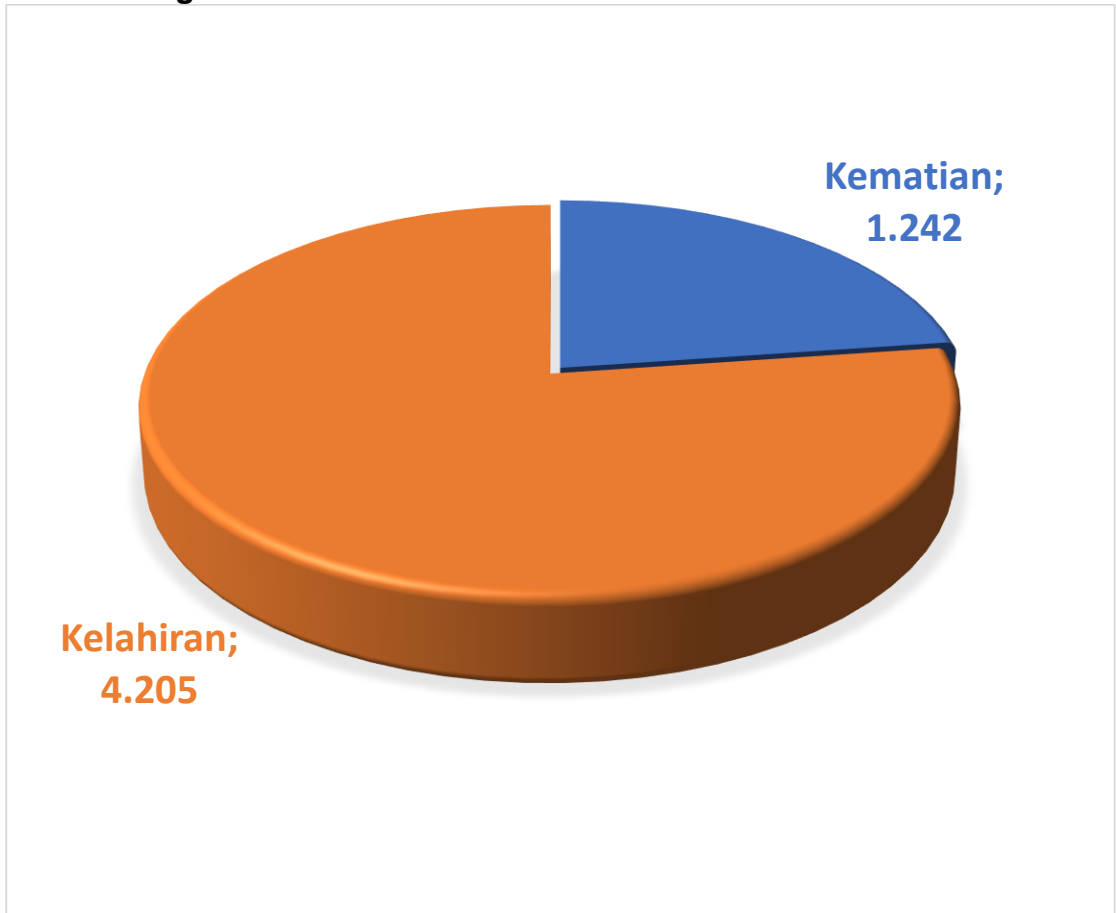
Sumber : Dinas Kependudukan dan Pencatatan Sipil Kabupaten Lampung Barat, 2024

Dari diagram di atas terlihat bahwa penduduk Kabupaten Lampung Barat terbanyak Tamatan SD sebanyak 96.153 orang sedangkan lulusan S3 hanya berjumlah 15 orang.

4.4. Jumlah Kematian Dan Kelahiran Di Kabupaten Lampung Barat Tahun 2024 yang Terlaporkan Dan Diterbitkan Akta Kelahiran

Jumlah kematian dan kelahiran yang dilaporkan dan diterbitkan aktanya dapat dilihat pada diagram berikut :

Diagram 4.5. Jumlah Kelahiran dan Kematian Tahun 2024

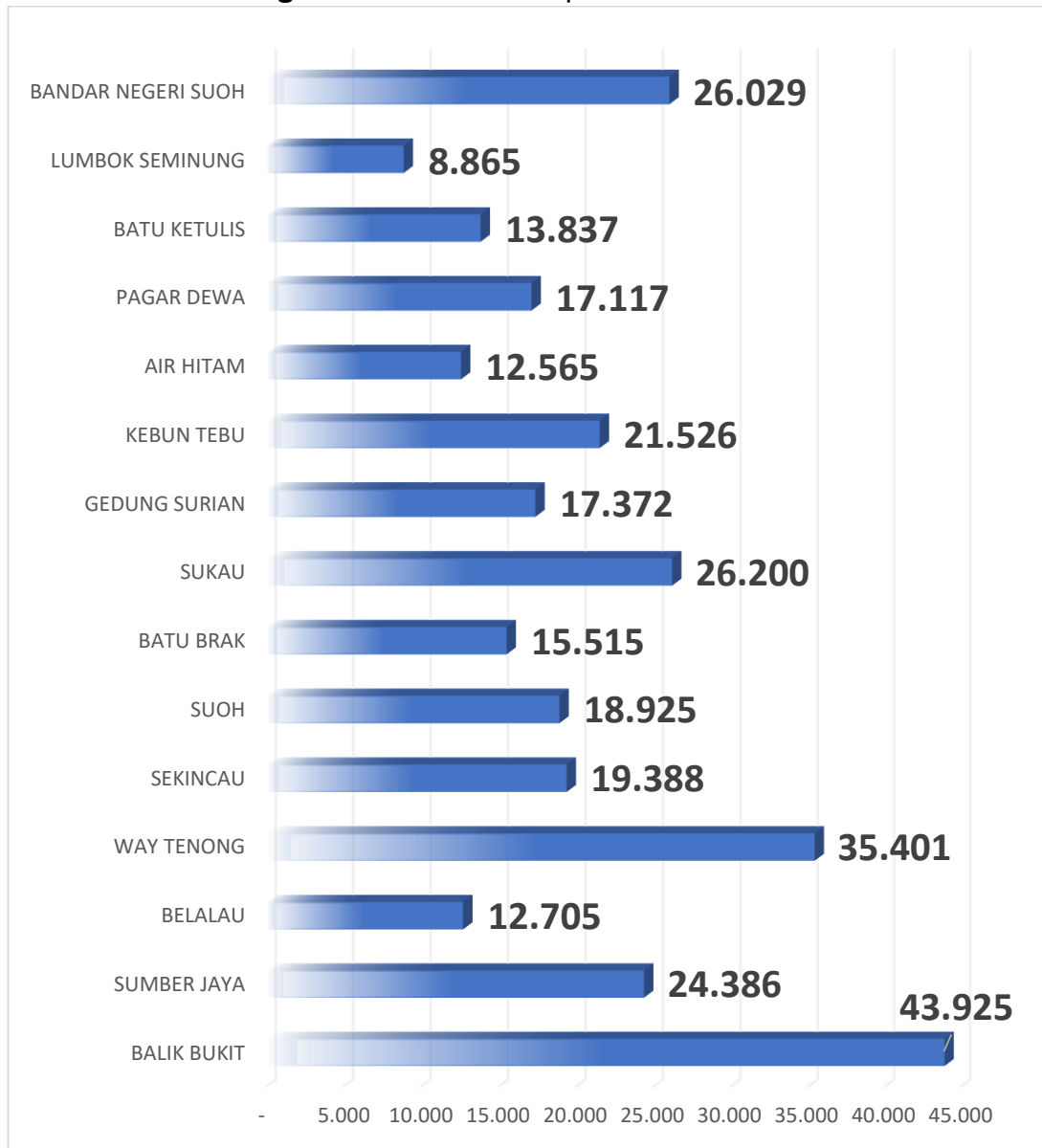


Sumber : Dinas Kependudukan dan Pencatatan Sipil Kabupaten Lampung Barat

4.5. Jumlah Penduduk per Kecamatan

Jumlah penduduk terbanyak terdapat di Kecamatan Balik Bukit sedangkan penduduk paling sedikit terdapat di Kecamatan Lumbok Seminung.

Diagram 4.5. Penduduk per Kecamatan

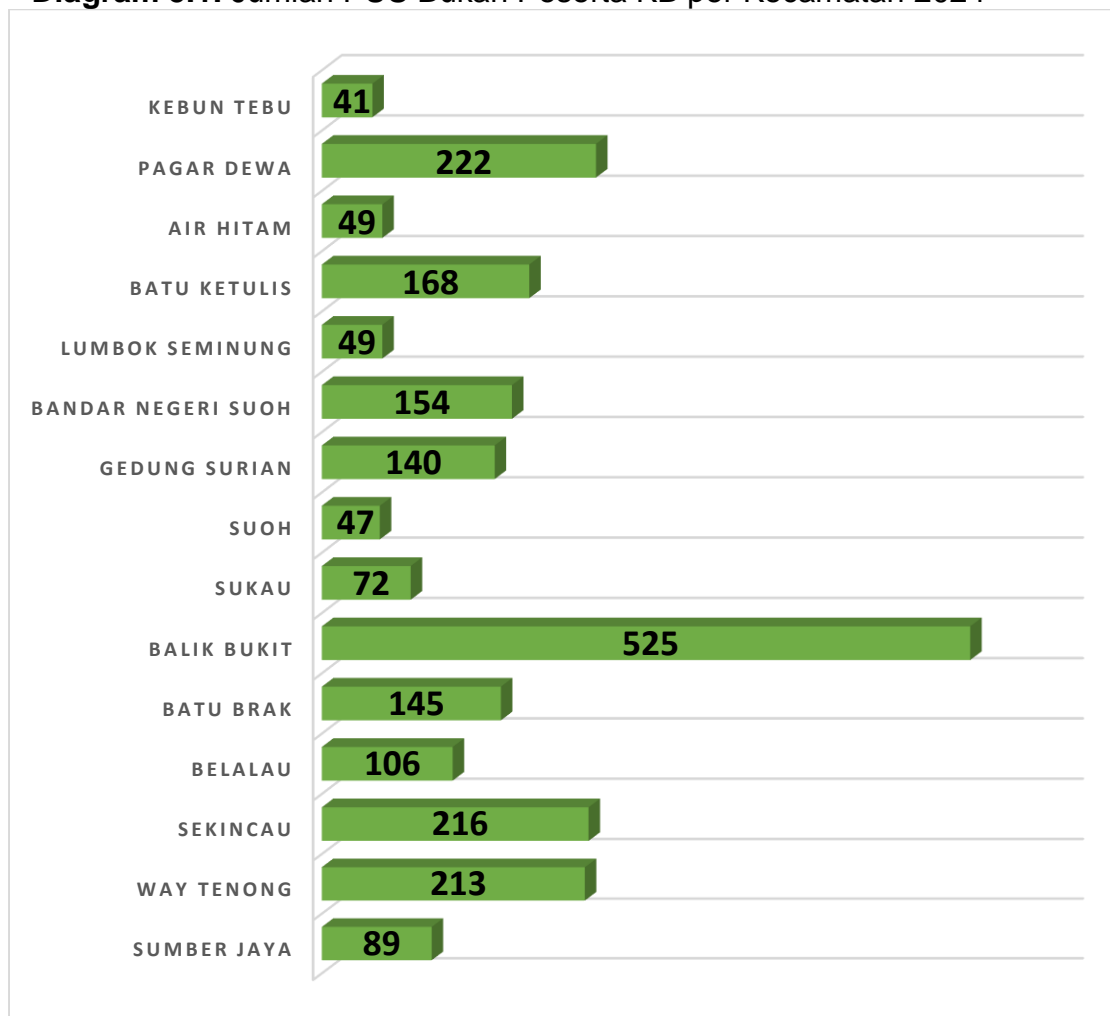


Sumber : Dinas Kependudukan dan Pencatatan Sipil Kabupaten Lampung Barat, 2024

BAB 5. PENGENDALIAN PENDUDUK DAN KELUARGA BERENCANA

5.1. Pasangan Usia Subur (PUS) Bukan Peserta KB

Diagram 5.1. Jumlah PUS Bukan Peserta KB per Kecamatan 2024

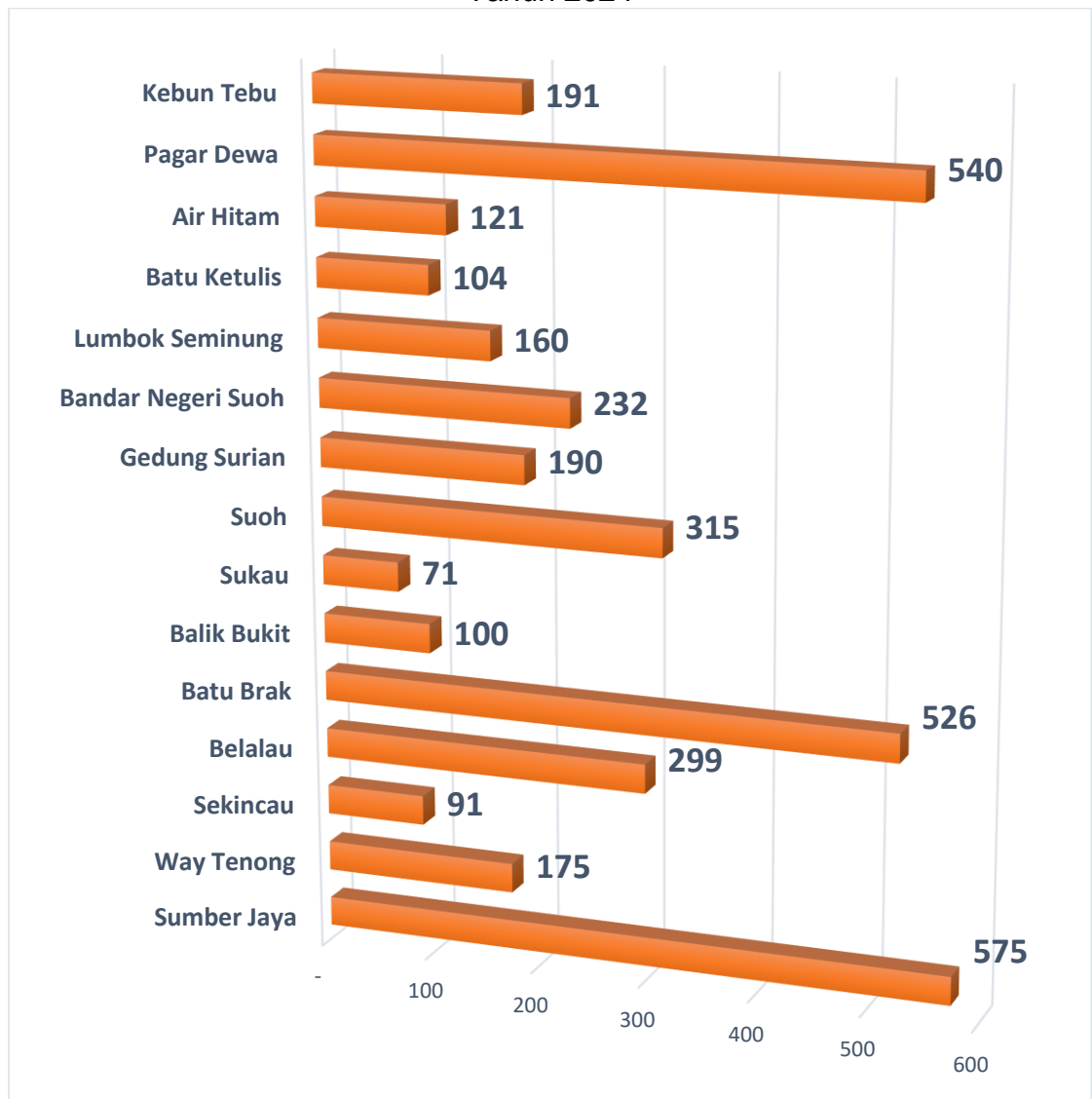


Sumber : Dinas Pengendalian Penduduk, Keluarga Berencana, Pemberdayaan Perempuan dan Perlindungan Anak Kabupaten Lampung Barat

Total Jumlah Pasangan Usia Subur (PUS) bukan peserta KB di Kabupaten Lampung Barat pada tahun 2024 sebanyak 2.236 Pasangan, pada diagram diatas dapat dilihat bahwa Jumlah PUS bukan peserta KB terbanyak terdapat di Kecamatan Balik Bukit, sedangkan PUS bukan peserta KB paling sedikit terdapat pada Kecamatan Kebun Tebu.

5.2. Peserta Baru KB Hormonal

Diagram 5.2. Jumlah Peserta Baru KB Hormonal Menurut Kecamatan Tahun 2024

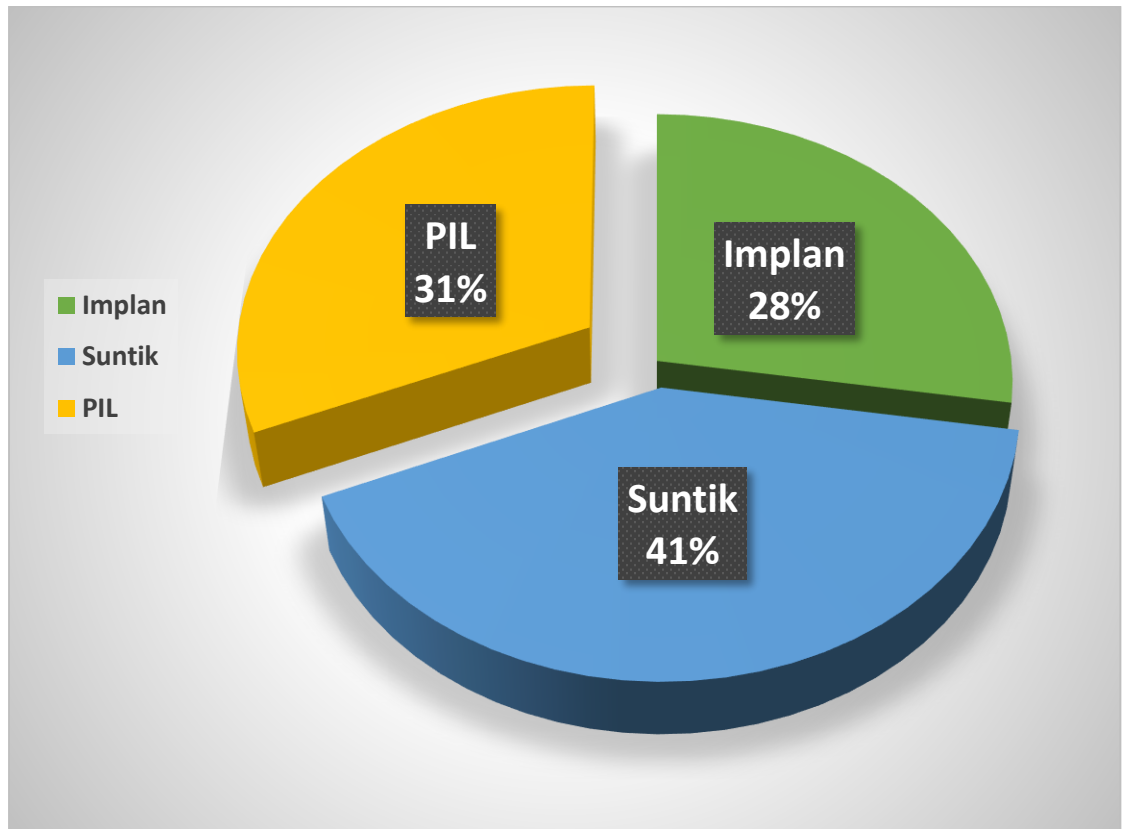


Sumber : Dinas Pengendalian Penduduk, Keluarga Berencana, Pemberdayaan Perempuan dan Perlindungan Anak Kabupaten Lampung Barat

Jumlah peserta baru KB Hormonal terbanyak pada tahun 2024 terdapat pada Kecamatan Sumberjaya sebanyak 575 peserta baru dan ada dua kecamatan yang paling sedikit peserta baru KB Hormonal yaitu kecamatan Sekinjau dan Sukau.

5.3. Peserta Baru KB Hormonal Menurut Jenisnya

Diagram 5.3. Jumlah Peserta Baru KB Hormonal Menurut Jenisnya Tahun 2024

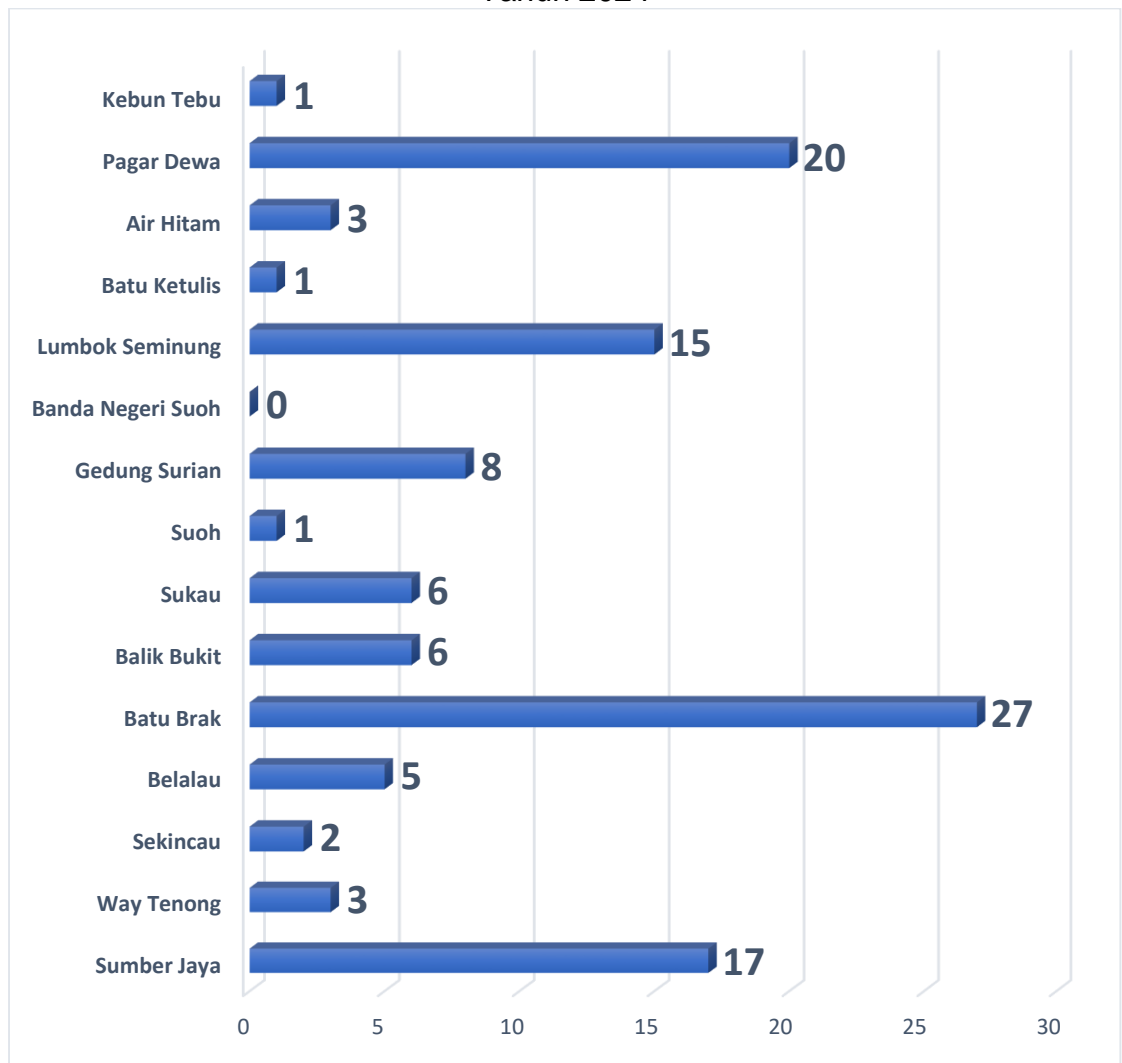


Sumber : Dinas Pengendalian Penduduk, Keluarga Berencana, Pemberdayaan Perempuan dan Perlindungan Anak Kabupaten Lampung Barat

Dari 3.690 peserta baru KB hormonal, sebanyak 1.014 peserta (28%) memilih jenis Implan, kemudian sebanyak 1.518 peserta (41%) memilih jenis Suntik, dan sisanya sebanyak 1.158 peserta (31%) memilih jenis PIL.

5.4. Peserta Baru KB Non Hormonal

Diagram 5.4. Jumlah Peserta Baru KB Non Hormonal per Kecamatan Tahun 2024

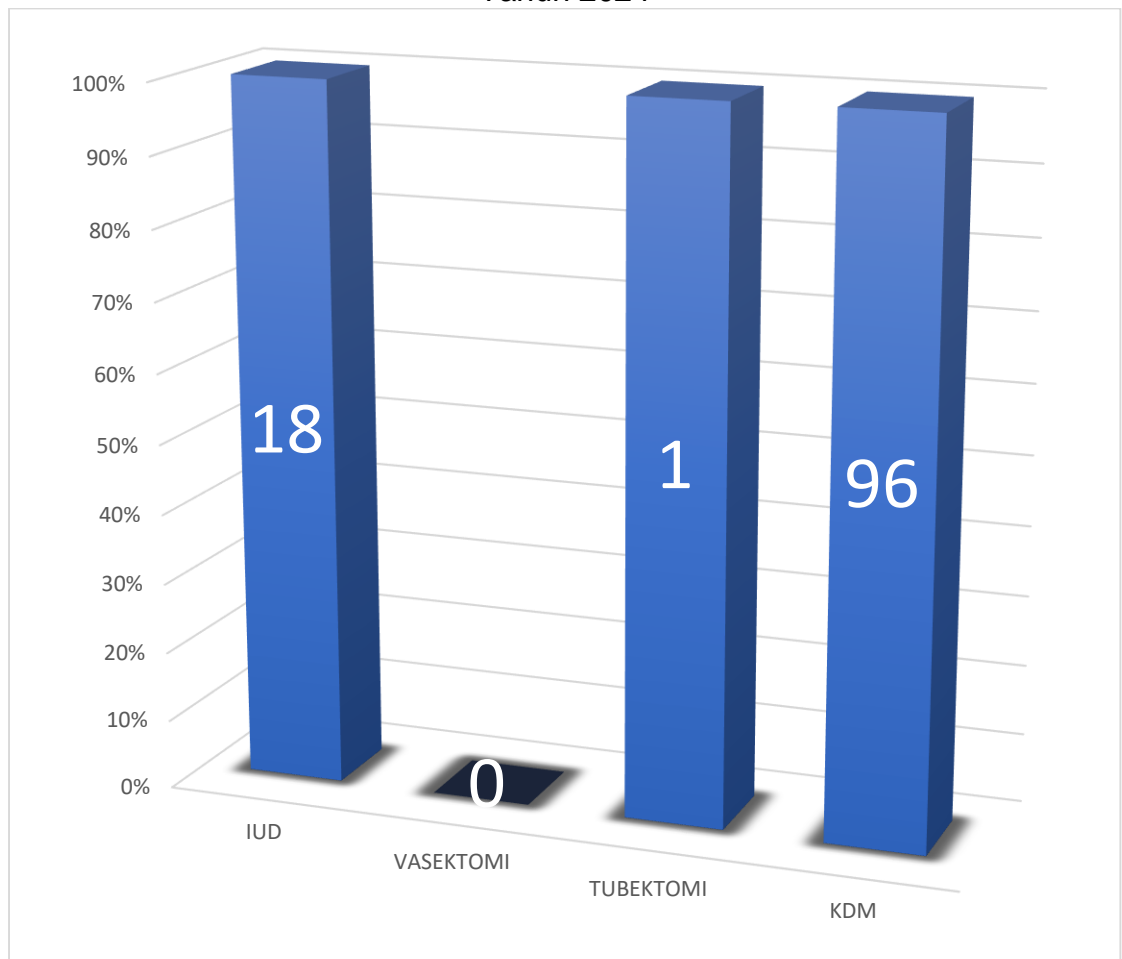


Sumber : Dinas Pengendalian Penduduk, Keluarga Berencana, Pemberdayaan Perempuan dan Perlindungan Anak Kabupaten Lampung Barat

Jumlah peserta baru KB Non Hormonal terbanyak pada Kecamatan Batu Brak sebanyak 27 peserta baru, sedangkan untuk Kecamatan terendah yaitu kecamatan Bandar Negeri Suoh tidak ada peserta baru..

5.5. Peserta Baru KB Non Hormonal Menurut Jenisnya

Diagram 5.5. Jumlah Peserta Baru KB Non Hormonal Menurut Jenisnya Tahun 2024

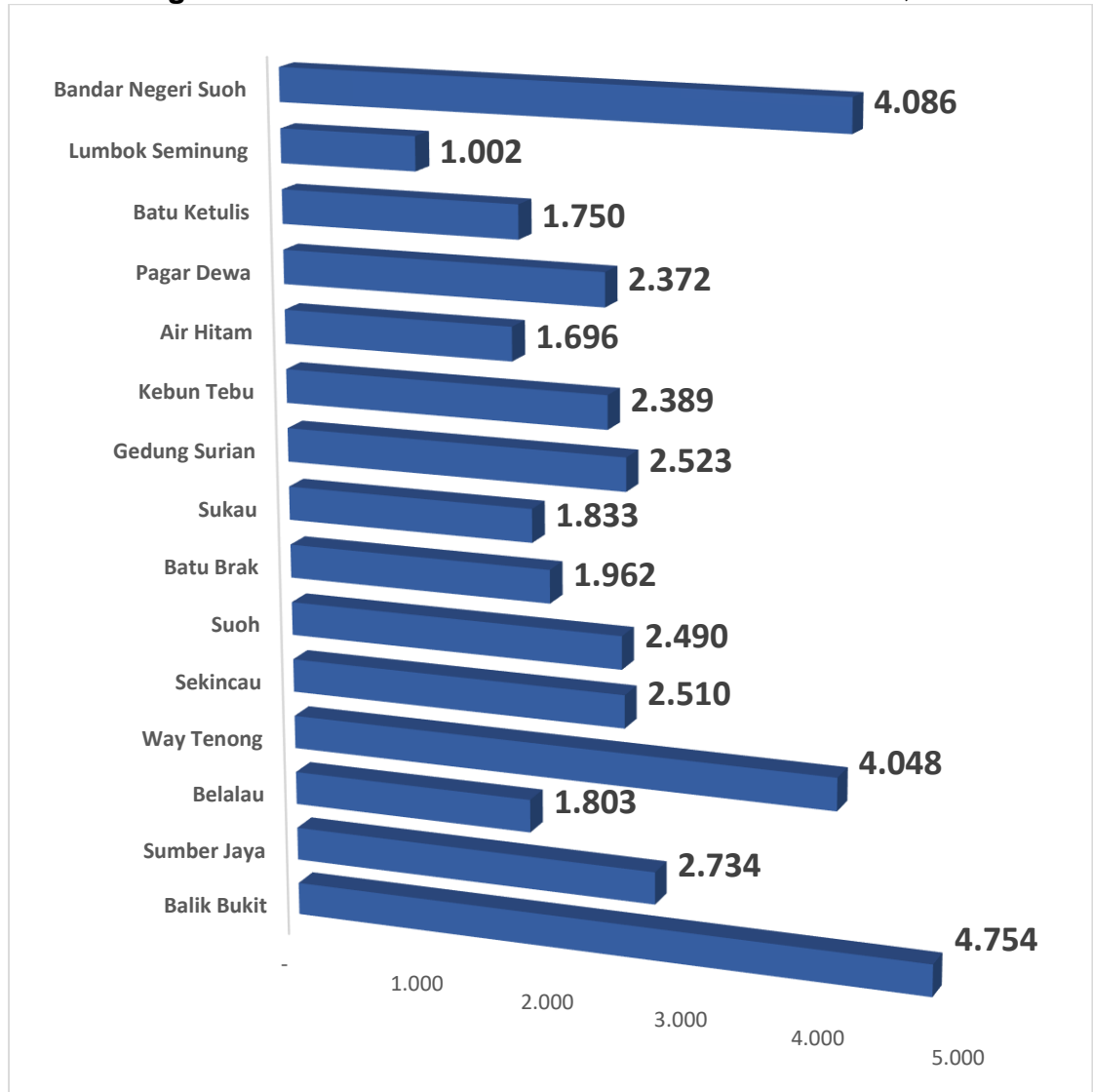


Sumber : Dinas Pengendalian Penduduk, Keluarga Berencana, Pemberdayaan Perempuan dan Perlindungan Anak Kabupaten Lampung Barat

Dari 115 peserta baru KB non hormonal, sebanyak 96 peserta memilih jenis KDM (Kondom), sebanyak 18 peserta memilih IUD (*Intra Uterine Device*), kemudian sebanyak 1 peserta memilih jenis Tubektomi dan sebanyak 0 peserta memilih jenis Vasektomi.

5.6. Jumlah Peserta KB Aktif di Kabupaten Lampung Barat menurut Kecamatan

Diagram 5.7. Jumlah Peserta KB Aktif dmenurut Kecamatan, 2024

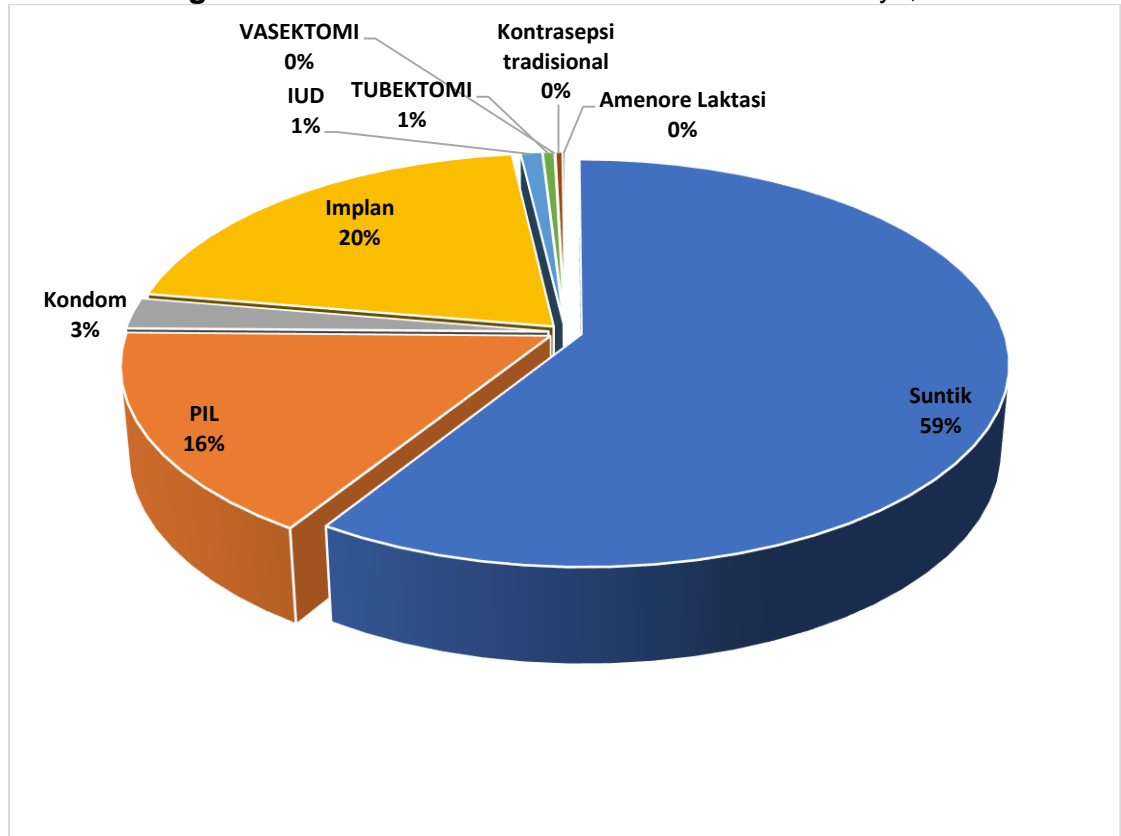


Sumber : Dinas Pengendalian Penduduk, Keluarga Berencana, Pemberdayaan Perempuan dan Perlindungan Anak Kabupaten Lampung Barat

Jumlah peserta aktif KB di Kabupaten Lampung Barat terbanyak pada tahun 2024 terdapat pada Kecamatan Balik Bukit sebanyak 4.754 peserta, sedangkan peserta aktif KB paling sedikit ada di Kecamatan Lumbok Seminung sebanyak 1.002 peserta.

5.7. Jumlah Peserta KB Aktif di Kabupaten Lampung Barat menurut Jenisnyas

Diagram 5.8. Jumlah Peserta KB Aktif dmenurut Jenisnya, 2024



Sumber : Dinas Pengendalian Penduduk, Keluarga Berencana, Pemberdayaan Perempuan dan Perlindungan Anak Kabupaten Lampung Barat

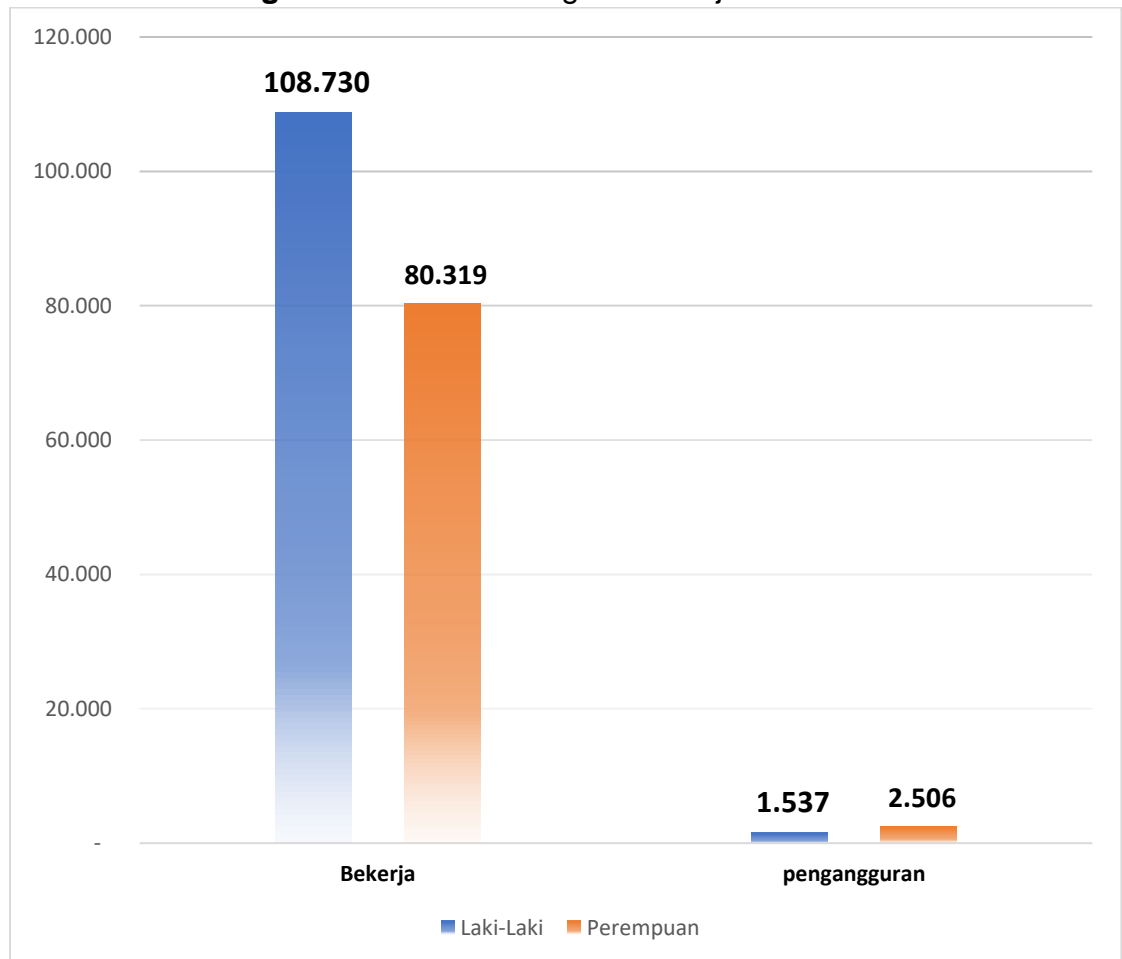
Dari 37.7952 peserta aktif KB di Kabupaten Lampung Barat, sebanyak 22.380 (59,97%) memilih jenis Suntik, kemudian sebanyak 6.181 (16,29%) peserta memilih menggunakan PIL, sebanyak 928 (2,45%) peserta memilih jenis Kondom, selanjutnya sebanyak 7.751 (20,42%) peserta memilih menggunakan IMPLANT, sebanyak 353 (0,93%) peserta memilih menggunakan IUD, sebanyak 188 (0,50%) menggunakan jenis TUBEKTOMI, sebanyak 15 (0,04%) peserta menggunakan jenis VASEKTOMI, sebanyak 112 (0,30%) peserta menggunakan metode Kontrasepsi Tradisional dan sebanyak 44 (0,12%) peserta menggunakan metode Amenore Laktasi.

BAB 6. TENAGA KERJA

6.1. Angkatan Kerja di Kabupaten Lampung Barat

Angkatan kerja adalah penduduk usia produktif/usia kerja 15 tahun ke atas yang bekerja, punya pekerjaan namun sementara tidak bekerja, dan pengangguran (*unemployment*).

Diagram 6.1. Jumlah Angkatan Kerja Tahun 2024

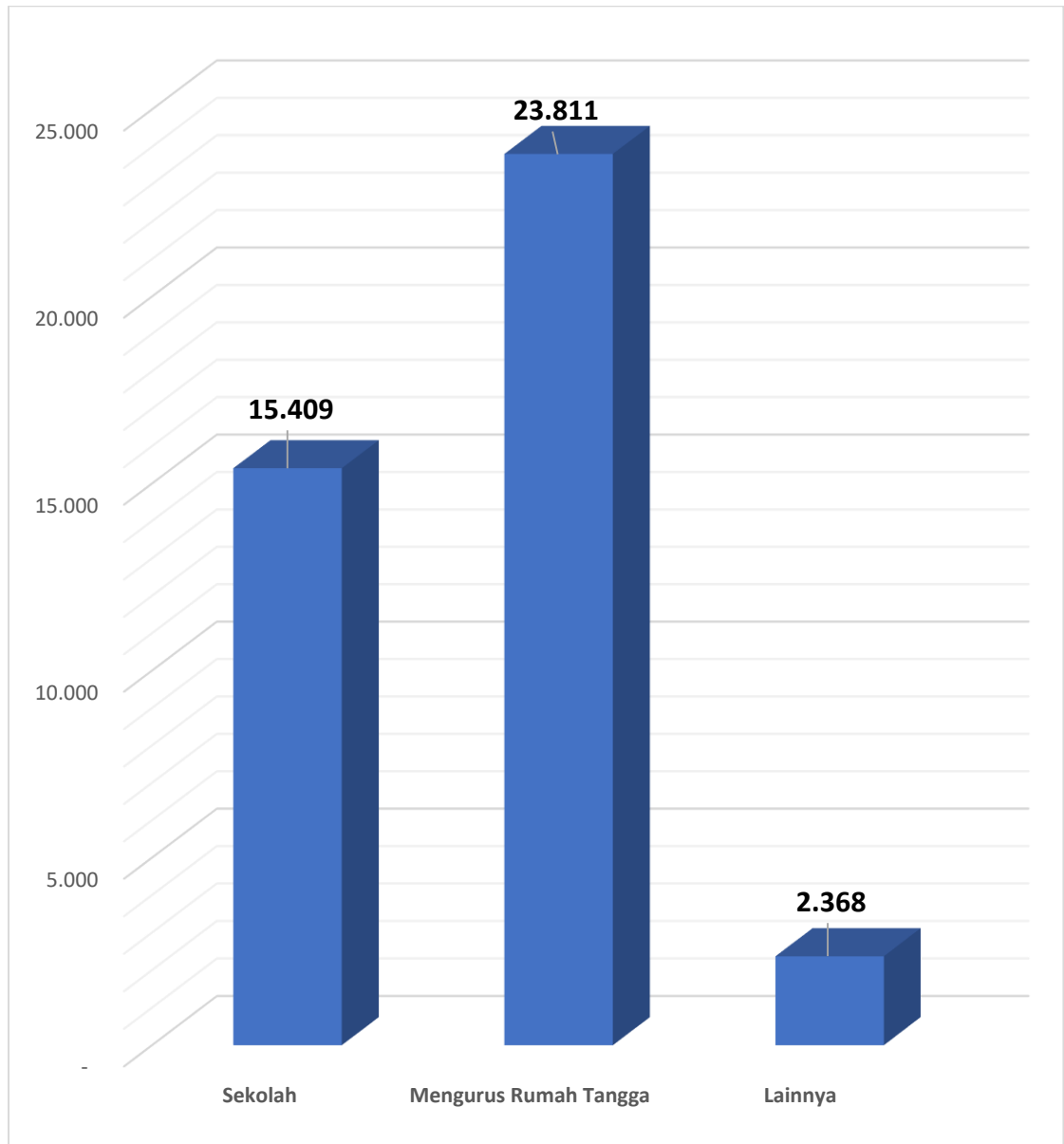


Sumber : Dinas Tenaga Kerja dan Perindustrian Kabupaten Lampung Barat

Jumlah angkatan kerja pada tahun 2024 adalah 193.092 orang, angkatan kerja laki-laki sebanyak 110.267 orang, sedangkan angkatan kerja perempuan sebanyak 82.825 orang.

6.2. Bukan Angkatan Kerja di Kabupaten Lampung Barat

Diagram 6.2. Jumlah Bukan Angkatan Kerja Tahun 2024



Sumber : Bagian Sumber Daya Alam dan Tenaga Kerja Kabupaten Lampung Barat

Jumlah “bukan angkatan kerja” pada tahun 2024 sebanyak 40.021 orang. Dimana sebanyak 12.851 orang masih sekolah, 21.621 orang mengurus rumah tangga dan 5.549 orang masuk kategori lainnya.

6.3.Data Lembaga Pelatihan Kerja Swasta Kabupaten Lampung Barat Tahun 2024

Tabel 6.1. Daftar Lembaga Pelatihan Kerja Swasta

No	NAMA DAN ALAMAT LPK	PENANGGUNG JAWAB	KEGIATAN
1	LPK MISTER CENDIKIA Jl. Jenderal Sudirman Pekon Gunung Sugih Kecamatan Balik Bukit	INDRAWATI, S.S	1. Operator Komputer 2. Teknisi Komputer 3. Desain Grafis 4. Multimedia 5. Komputer
2	LPK MISTER NET Jl. Jenderal Sudirman Pekon Gunung Sugih Kecamatan Balik Bukit	DIDIK KURNIAWAN, S.Kom., MTI	1. Operator Komputer 2. Teknisi Komputer 3. Desain Grafis 4. Multimedia 5. Komputer Perkantoran 9. Komputer dan Jaringan
3	LPK BAITUL ULUM Jl. Masjid Al-Istiqomah No. 1 Tamansari Pekon Tuguratu Kecamatan Suoh	MOH. RIFA'I YUSUF KHABIBI, S.Pd.I	6. Pelatihan Komputer

4.

PENDIDIKAN, SOSIAL DAN KESEJAHTERAAN RAKYAT

kesejahteraan sosial
wujud dari Indonesia yang
adil dan makmur

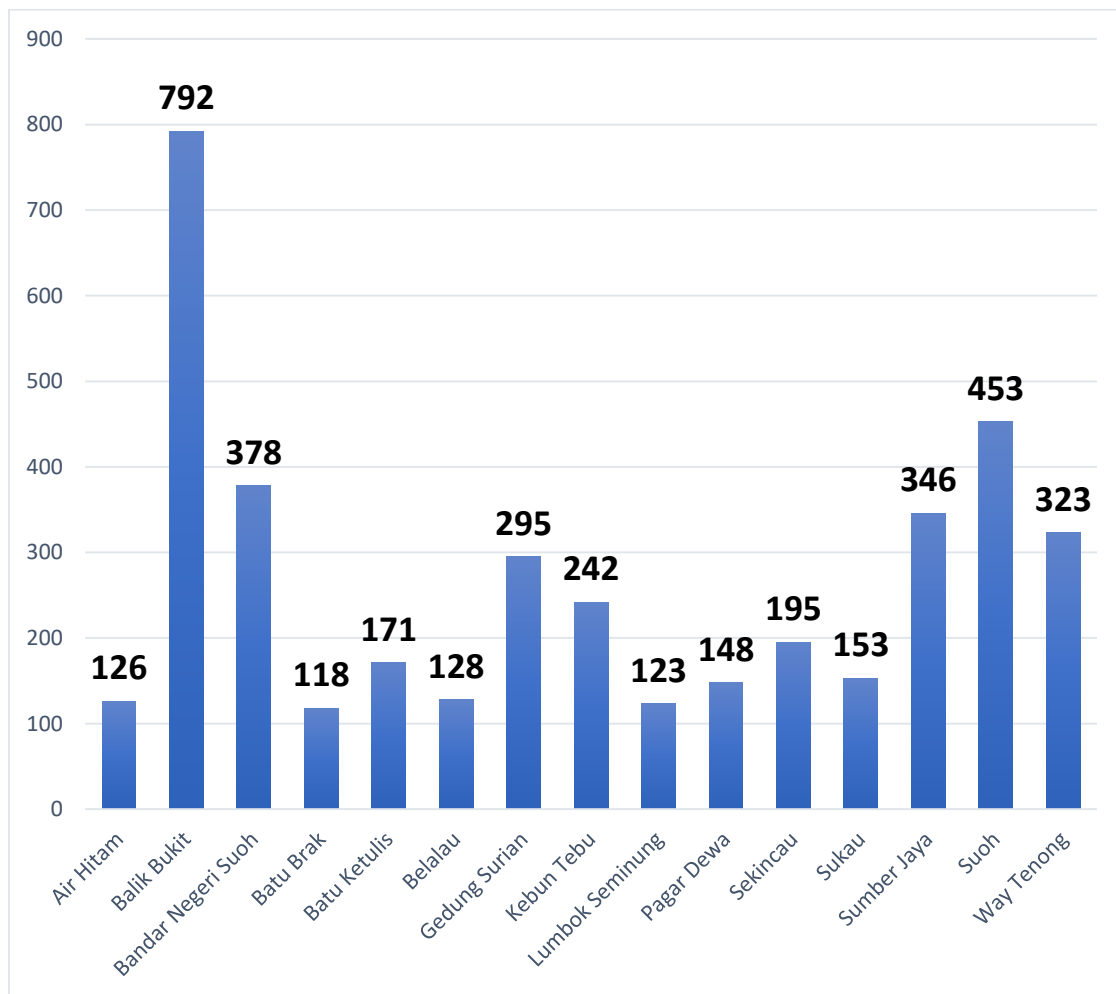


BAB 7. PENDIDIKAN

7.1. Jumlah Murid Taman Kanak-kanak

Jumlah Murid Taman Kanak-kanak dapat dilihat pada diagram berikut :

Diagram 7.1. Jumlah Murid Taman Kanak-kanak per Kecamatan Tahun 2024



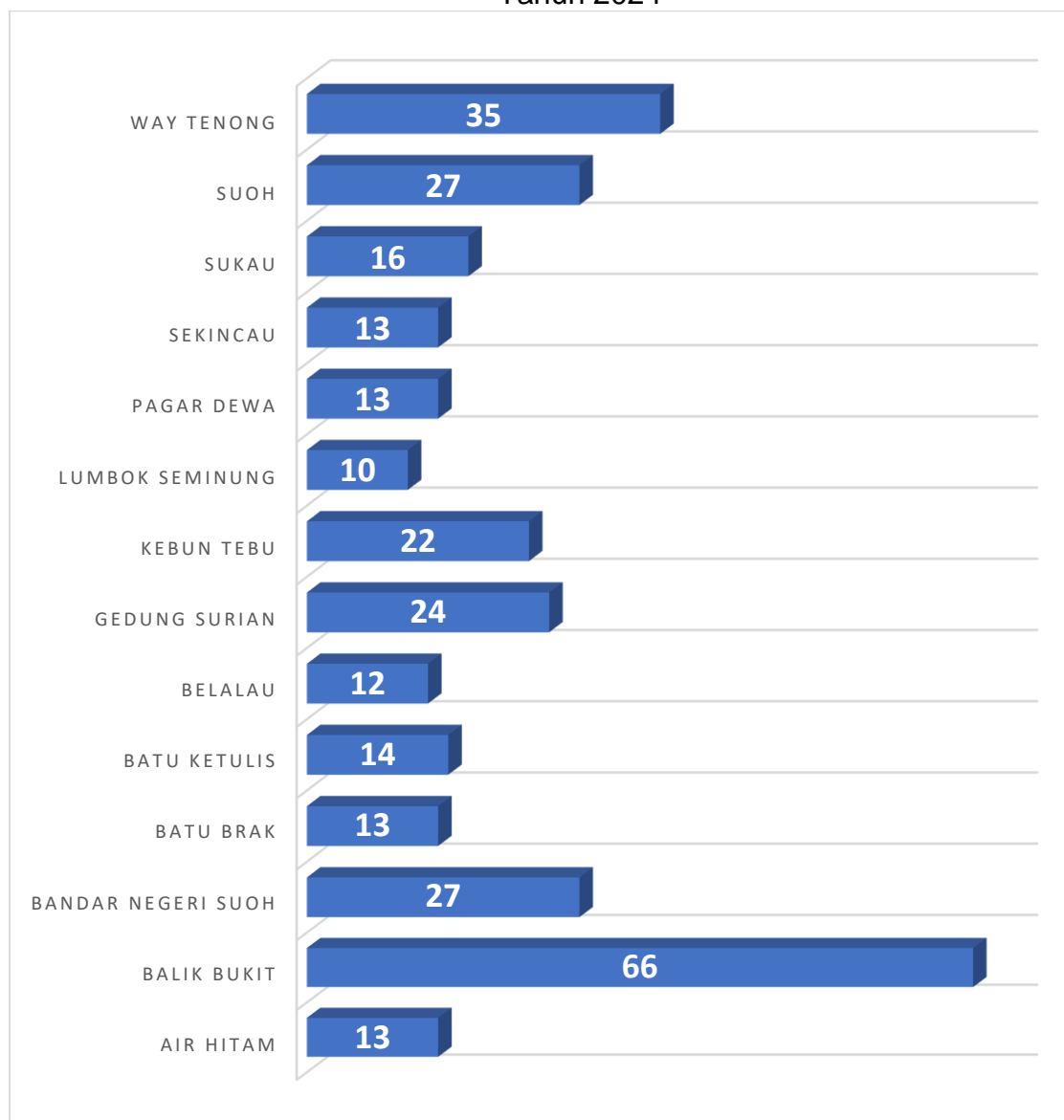
Sumber : Dinas Pendidikan dan Kebudayaan Kabupaten Lampung Barat

Jumlah murid TK terbanyak terdapat pada Kecamatan Balik Bukit sebanyak 792 murid sedangkan pada Kecamatan Batu Brak dan Lumbok Seminung jumlah muridnya paling sedikit, yaitu hanya sebanyak 118 dan 123 murid saja.

7.2. Jumlah Guru Taman Kanak-kanak

Jumlah Guru Taman Kanak-kanak dapat dilihat pada diagram berikut :

Diagram 7.2. Jumlah Guru Taman Kanak-kanak per Kecamatan Tahun 2024



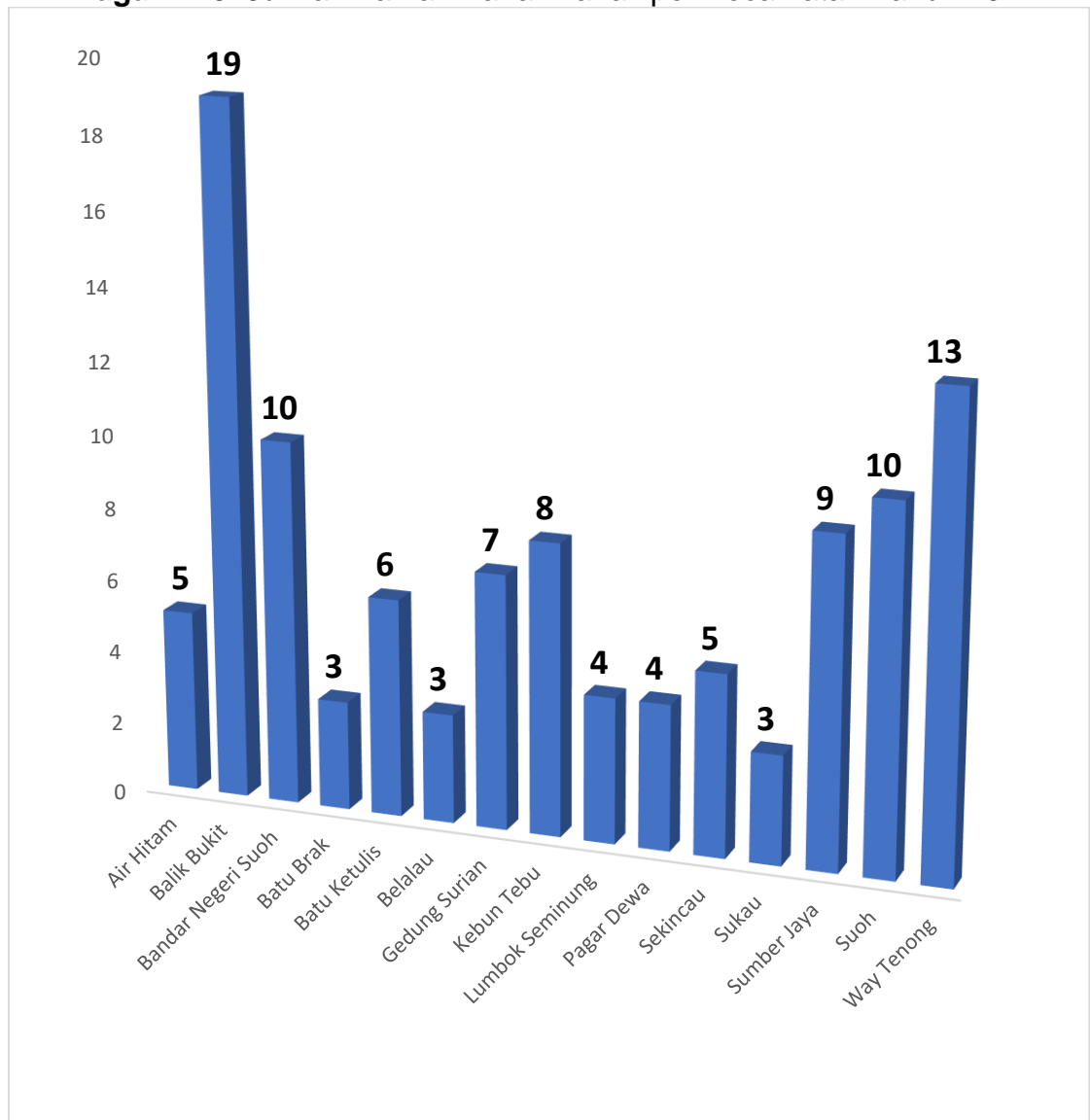
Sumber : Dinas Pendidikan dan Kebudayaan Kabupaten Lampung Barat

Sama seperti jumlah murid TK, jumlah guru TK terbanyak juga terdapat pada Kecamatan Balik Bukit yaitu sebanyak 66 orang guru, sedangkan paling sedikit terdapat di Kecamatan Lumbok Seminung sebanyak 10 orang guru.

7.3. Jumlah Sekolah Taman Kanak-kanak

Jumlah Sekolah Taman Kanak-kanak dapat dilihat pada diagram berikut :

Diagram 7.3. Jumlah Taman Kanak-kanak per Kecamatan Tahun 2024



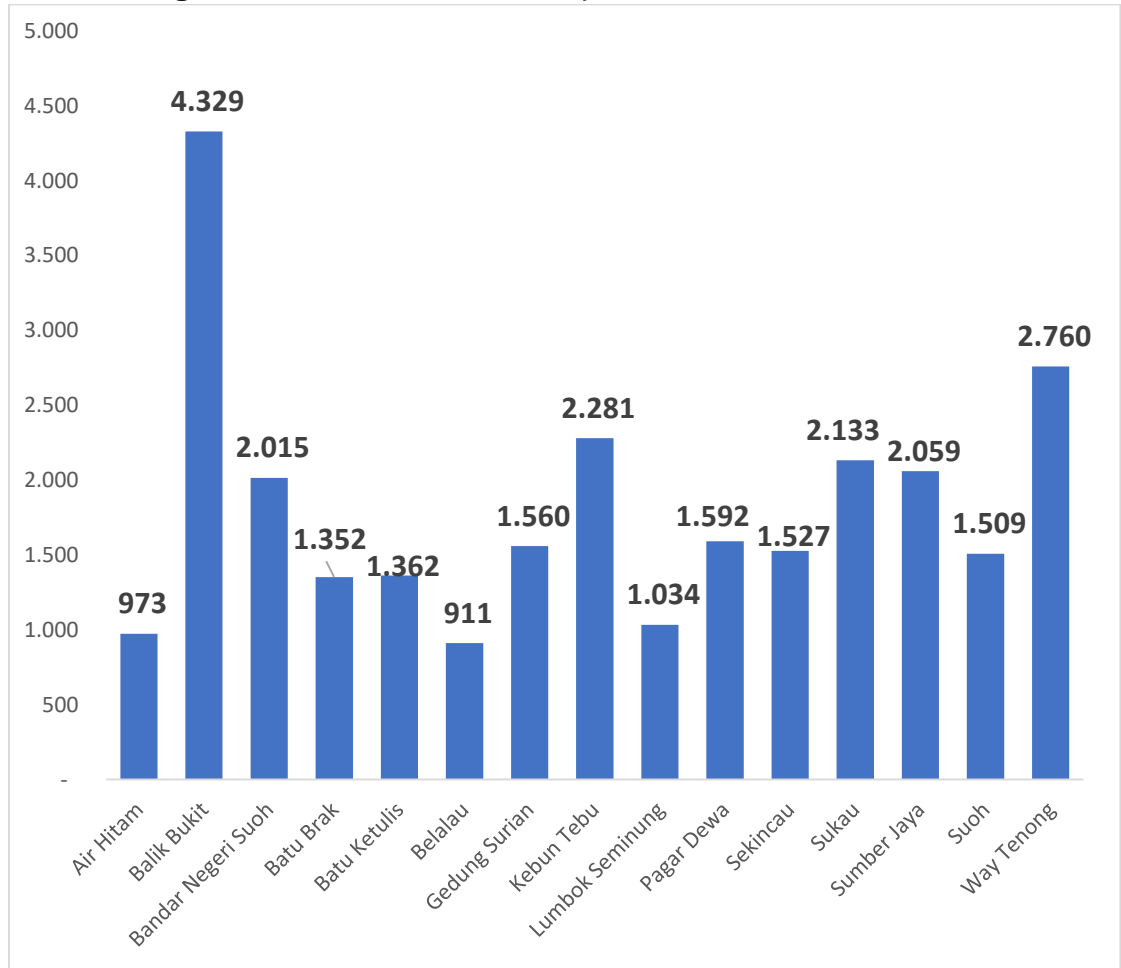
Sumber : Dinas Pendidikan dan Kebudayaan Kabupaten Lampung Barat

Jumlah TK terbanyak terdapat pada Kecamatan Balik Bukit sebanyak 19 sekolah, sama seperti jumlah murid dan jumlah guru yang terbanyak di Kabupaten Lampung Barat. Sedangkan jumlah TK paling sedikit terdapat di Kecamatan Batu Brak, Belalau dan Sukau masing-masing hanya ada 3 sekolah.

7.4. Jumlah Siswa Sekolah Dasar (SD)

Jumlah siswa SD berdasarkan kecamatan dapat dilihat pada diagram berikut :

Diagram 7.4. Jumlah Siswa SD per Kecamatan Tahun 2024



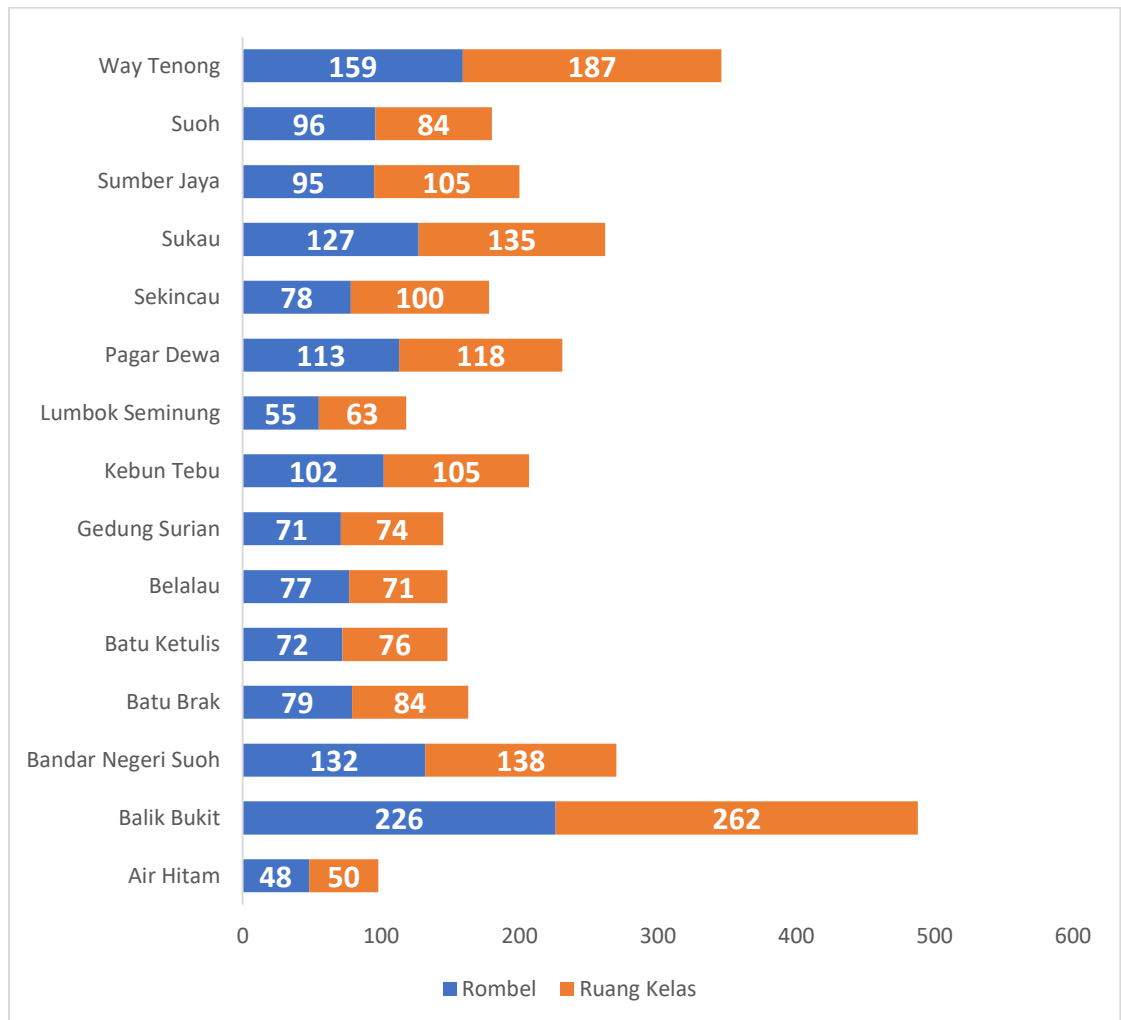
Sumber : Dinas Pendidikan dan Kebudayaan Kabupaten Lampung Barat

Total jumlah Siswa SD di Kabupaten Lampung Barat adalah sebanyak 27.397 siswa, dari diagram diatas dapat dilihat bahwa Jumlah siswa SD terbanyak terdapat di Kecamatan Balik Bukit yaitu sebanyak 4.329 siswa sedangkan paling sedikit di Kecamatan Belalau dimana hanya terdapat 911 siswa dan Kecamatan Airt Hitam sebanyak 973 siswa.

7.5. Jumlah Rombongan Belajar (Rombel) dan Ruang Kelas Sekolah Dasar (SD)

Jumlah Rombongan Belajar (Rombel) dan Ruang Kelas Sekolah Dasar (SD) berdasarkan kecamatan dapat dilihat pada diagram berikut :

Diagram 7.5. Jumlah Rombel dan Ruang Kelas SD per Kecamatan Tahun 2024



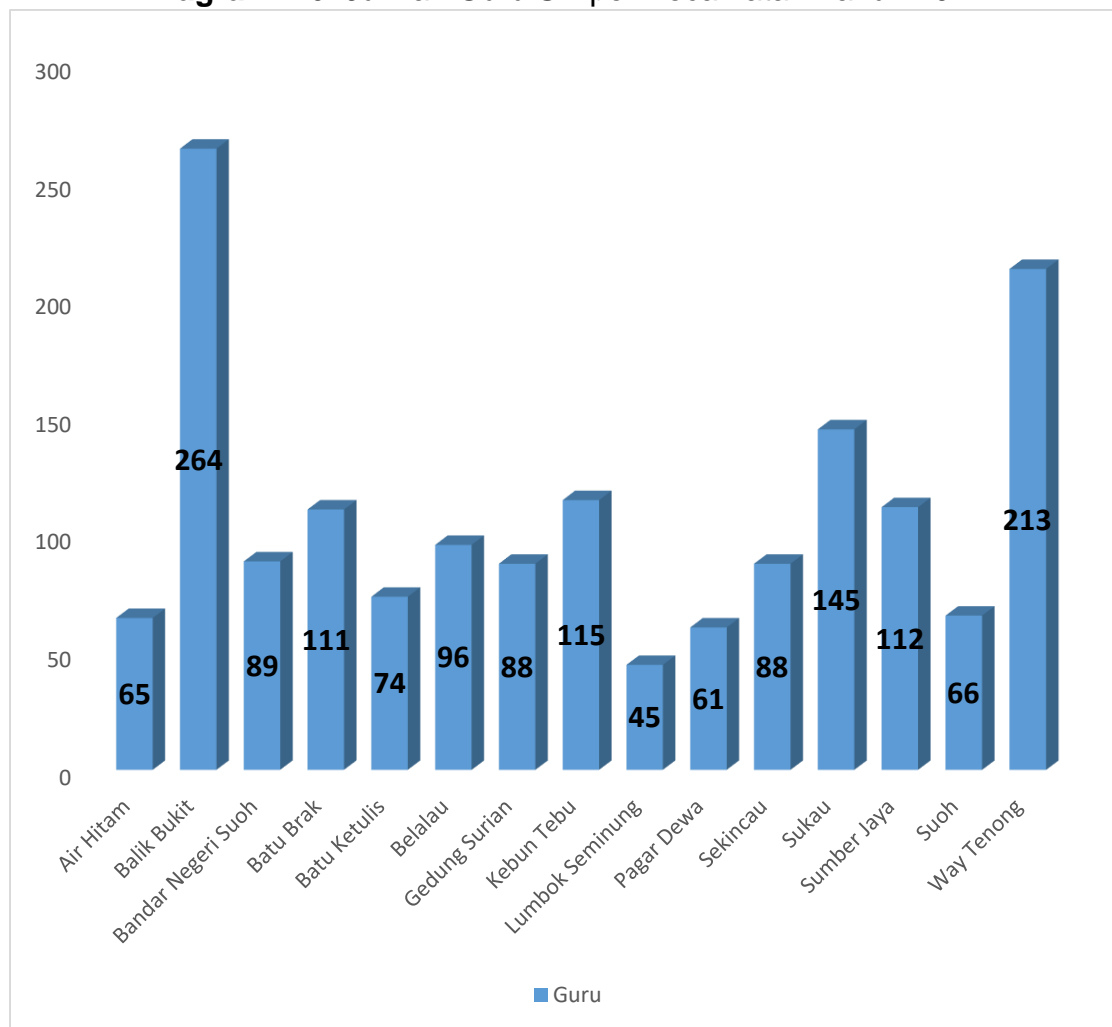
Sumber : Dinas Pendidikan dan Kebudayaan Kabupaten Lampung Barat

Jumlah Rombel dan ruang kelas terbanyak terdapat pada Kecamatan Balik Bukit sebanyak 226 rombongan belajar dan 262 ruang kelas. Jumlah rombongan belajar dan ruang kelas paling sedikit ada di Kecamatan Air Hitam dengan jumlah rombongan belajar 48 dan jumlah ruang kelas sebanyak 50.

7.6. Jumlah Guru Sekolah Dasar (SD)

Jumlah Guru Sekolah Dasar (SD) berdasarkan kecamatan dapat dilihat pada diagram berikut :

Diagram 7.6. Jumlah Guru SD per Kecamatan Tahun 2024



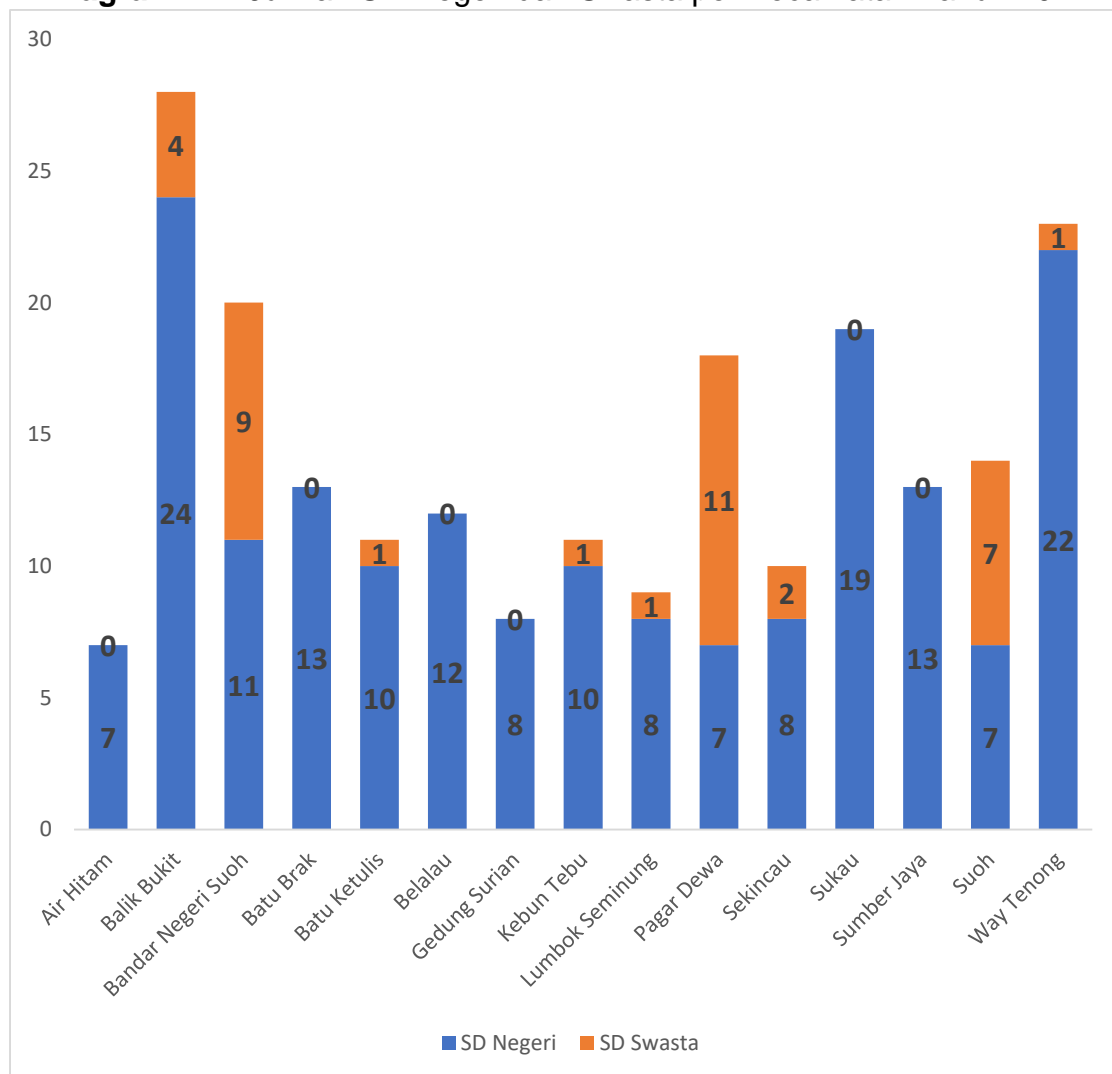
Sumber : Dinas Pendidikan dan Kebudayaan Kabupaten Lampung Barat

Jumlah guru Sekolah Dasar terbanyak terdapat di Kecamatan Balik Bukit sebanyak 264 orang sedangkan Jumlah guru sekolah dasar paling sedikit terdapat di Kecamatan Lumbok Seminung sebanyak 45 orang guru.

7.7. Jumlah Sekolah Dasar (SD) Negeri dan Swasta

Jumlah Sekolah Dasar (SD) Negeri dan Swasta berdasarkan kecamatan dapat dilihat pada diagram berikut :

Diagram 7.7. Jumlah SD Negeri dan Swasta per Kecamatan Tahun 2024



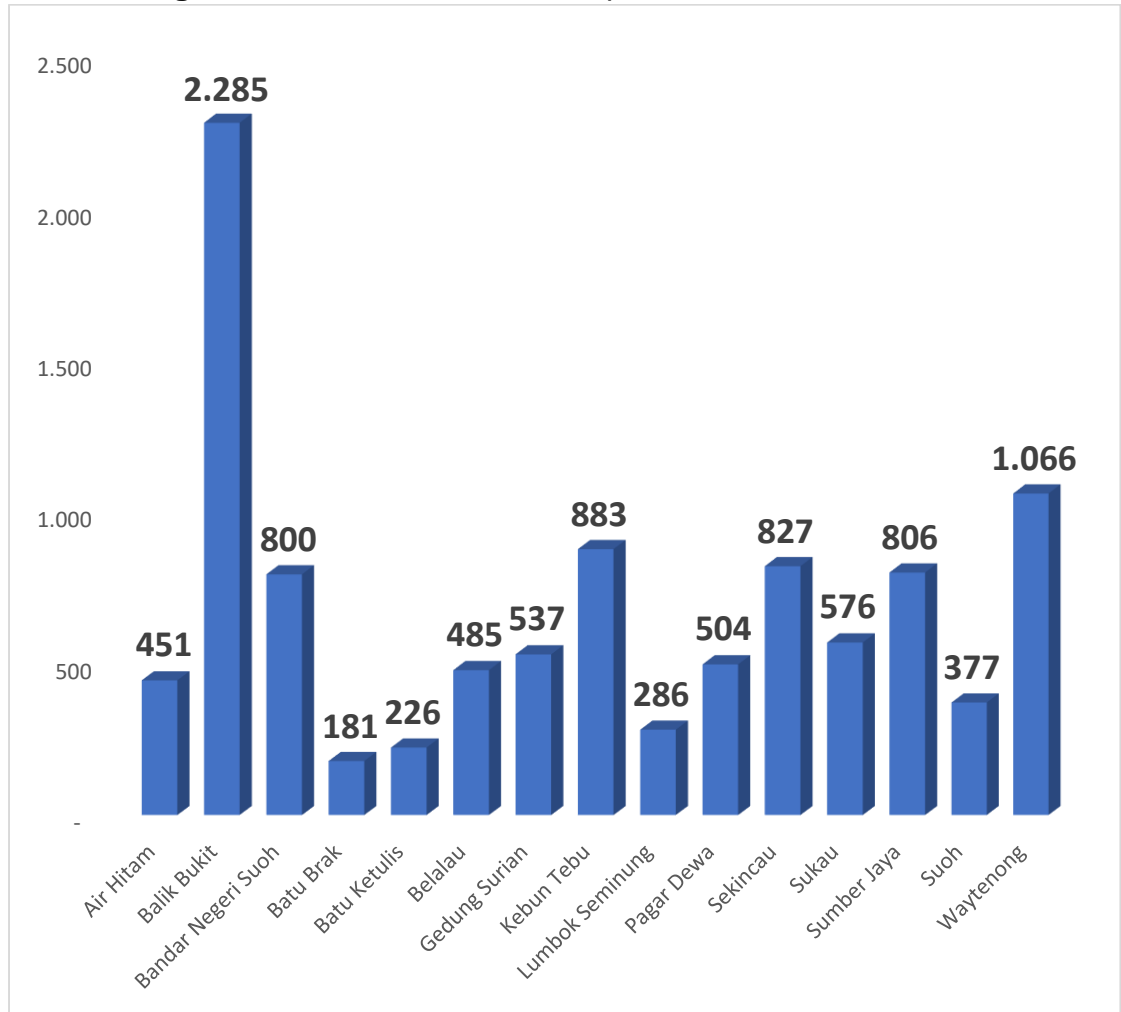
Sumber : Dinas Pendidikan dan Kebudayaan Kabupaten Lampung Barat

Jumlah SD negeri terbanyak terdapat pada Kecamatan Balik Bukit sebanyak 24 sekolah, sedangkan SD swasta terbanyak terdapat di Kecamatan Pagar Dewa dan Bandar Negeri Suoh sebanyak 11 dan 9 sekolah. Pada Kecamatan Air Hitam, Batu Brak, Belalau, Gedung Surian, Sukau dan Sumber Jaya tidak terdapat adanya SD swasta.

7.8. Jumlah Siswa Sekolah Menengah Pertama (SMP)

Jumlah siswa SMP berdasarkan kecamatan dapat dilihat pada diagram di bawah ini :

Diagram 7.8. Jumlah Siswa SMP per Kecamatan Tahun 2024



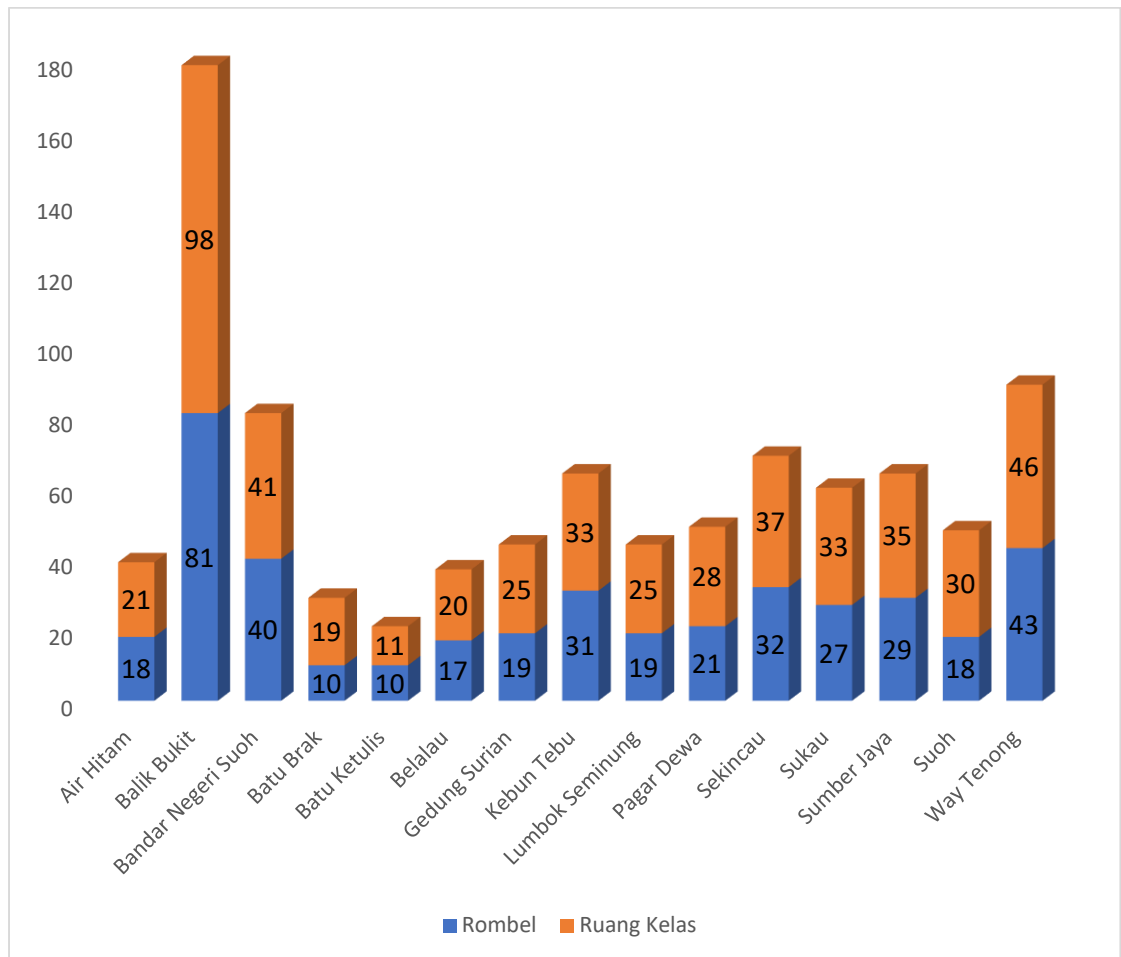
Sumber : Dinas Pendidikan dan Kebudayaan Kabupaten Lampung Barat

Total jumlah siswa SMP di Kabupaten Lampung Barat Tahun 2024 sebanyak 10.290 Siswa, pada diagram diatas dapat dilihat bahwa Jumlah siswa SMP terbanyak terdapat di Kecamatan Balik Bukit sebanyak 2.285 siswa, sedangkan paling sedikit ada di Kecamatan Batu Brak dimana hanya ada sebanyak 181 siswa, kemudian Kecamatan Batu Ketulis sebanyak 226 siswa.

7.9. Jumlah Rombongan Belajar (Rombel) dan Ruang Kelas Sekolah Menengah Pertama (SMP)

Jumlah Rombongan Belajar (Rombel) dan Ruang Kelas Sekolah Menengah Pertama (SMP) berdasarkan kecamatan dapat dilihat pada diagram berikut :

Diagram 7.9. Jumlah Rombel dan Ruang Kelas SMP per Kecamatan Tahun 2024



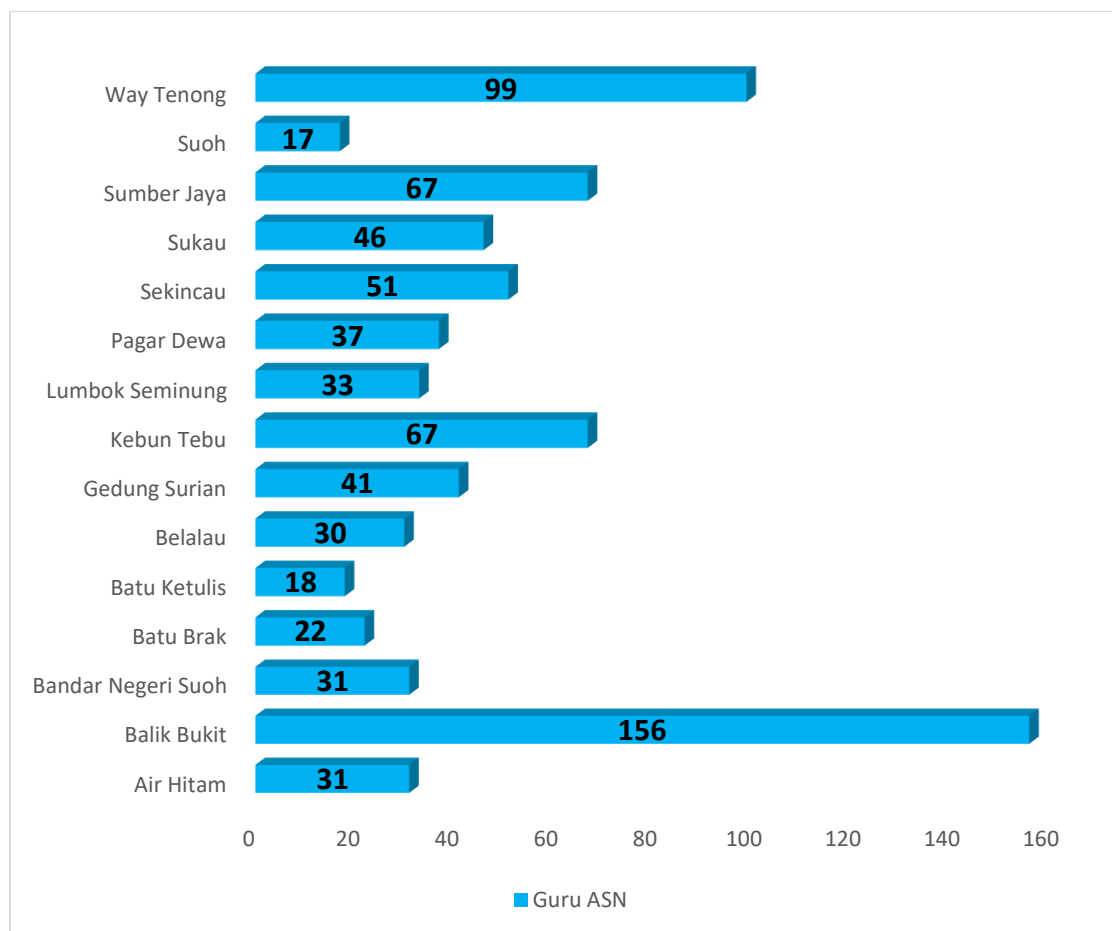
Sumber : Dinas Pendidikan dan Kebudayaan Kabupaten Lampung Barat

Jumlah rombongan belajar sekaligus ruang kelas terbanyak terdapat pada Kecamatan Balik Bukit sebanyak 81 rombongan belajar dan 98 ruang kelas, sedangkan jumlah rombongan belajar paling sedikit terdapat pada Kecamatan Batu Ketulis dimana hanya ada 10 rombongan belajar dan 11 ruang kelas.

7.10. Jumlah Guru Sekolah Menengah Pertama (SMP)

Jumlah Guru Sekolah Menengah Pertama (SMP) berdasarkan kecamatan dapat dilihat pada diagram berikut :

Diagram 7.10. Jumlah Guru Sekolah Menengah Pertama (SMP) per Kecamatan Tahun 2024



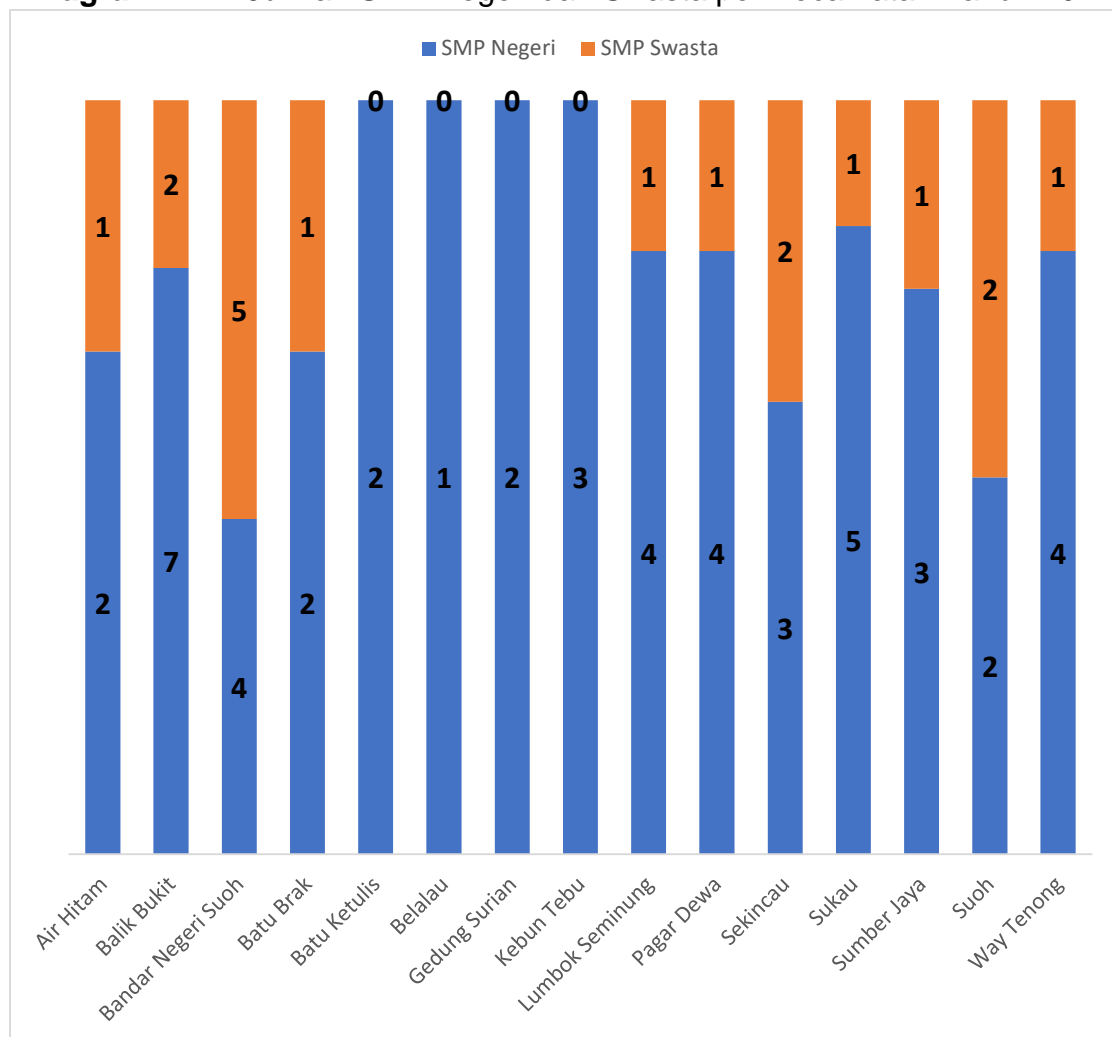
Sumber : Dinas Pendidikan dan Kebudayaan Kabupaten Lampung Barat

Jumlah guru ASN yang bertugas di Sekolah SMP terbanyak terdapat pada Kecamatan Balik Bukit yaitu 156 Guru sedangkan Guru Paling Sedikit terdapat di Kecamatan Batu Ketulis sebanyak 18 orang Guru.

7.11. Jumlah Sekolah Menengah Pertama Negeri dan Swasta

Jumlah Sekolah Menengah (SMP) Negeri dan Swasta berdasarkan kecamatan dapat dilihat pada diagram berikut :

Diagram 7.11. Jumlah SMP Negeri dan Swasta per Kecamatan Tahun 2024



Sumber : Dinas Pendidikan dan Kebudayaan Kabupaten Lampung Barat

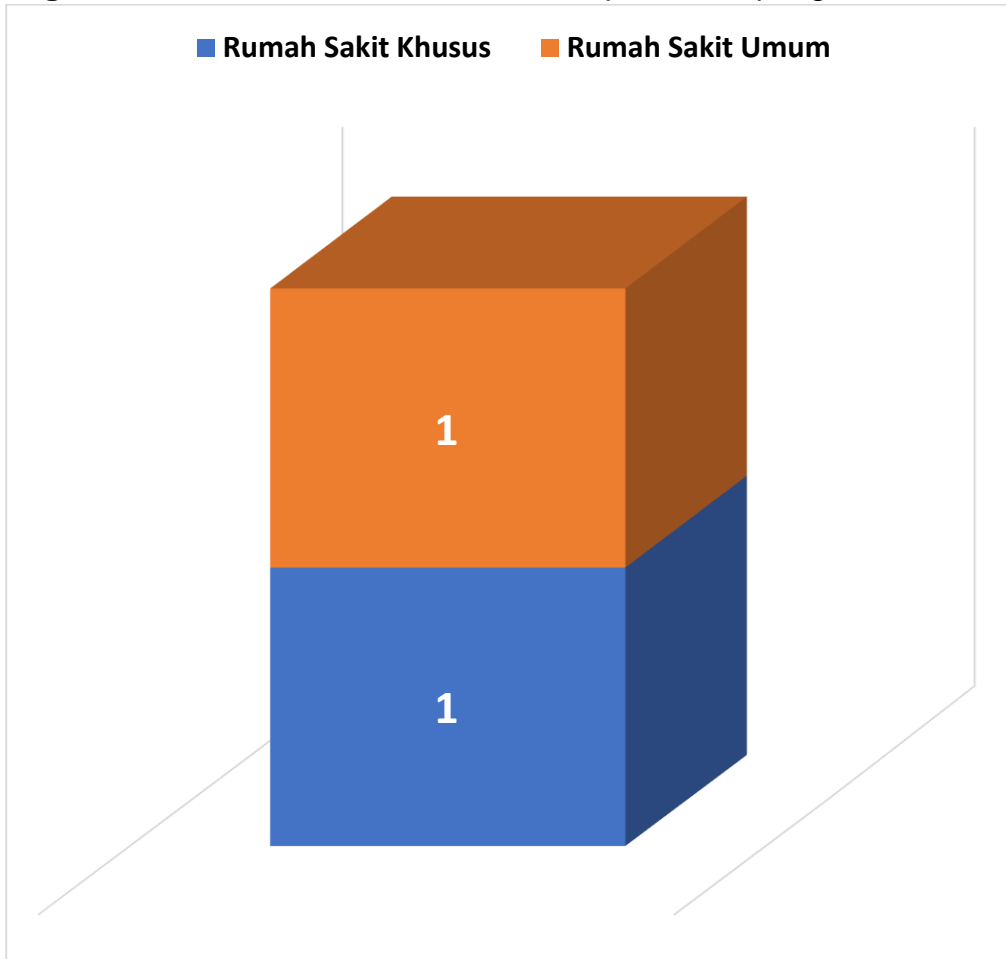
Jumlah SMP Negeri terbanyak terdapat pada Kecamatan Balik Bukit sebanyak 7 sekolah, dan untuk Jumlah SMP swasta terbanyak ada pada Kecamatan Bandar Negeri Suoh Sebanyak 5 sekolah. sedangkan pada Kecamatan Batu Ketulis, Belalau, Gedung Surian, Kebun Tebu tidak terdapat SMP Swasta.

BAB 8. KESEHATAN

8.1. Jumlah Rumah Sakit di Kabupaten Lampung Barat

Jumlah Rumah Sakit di Kabupaten Lampung Barat dapat dilihat pada diagram di bawah ini :

Diagram 8.1. Jumlah Rumah Sakit di Kabupaten Lampung Barat Tahun 2024



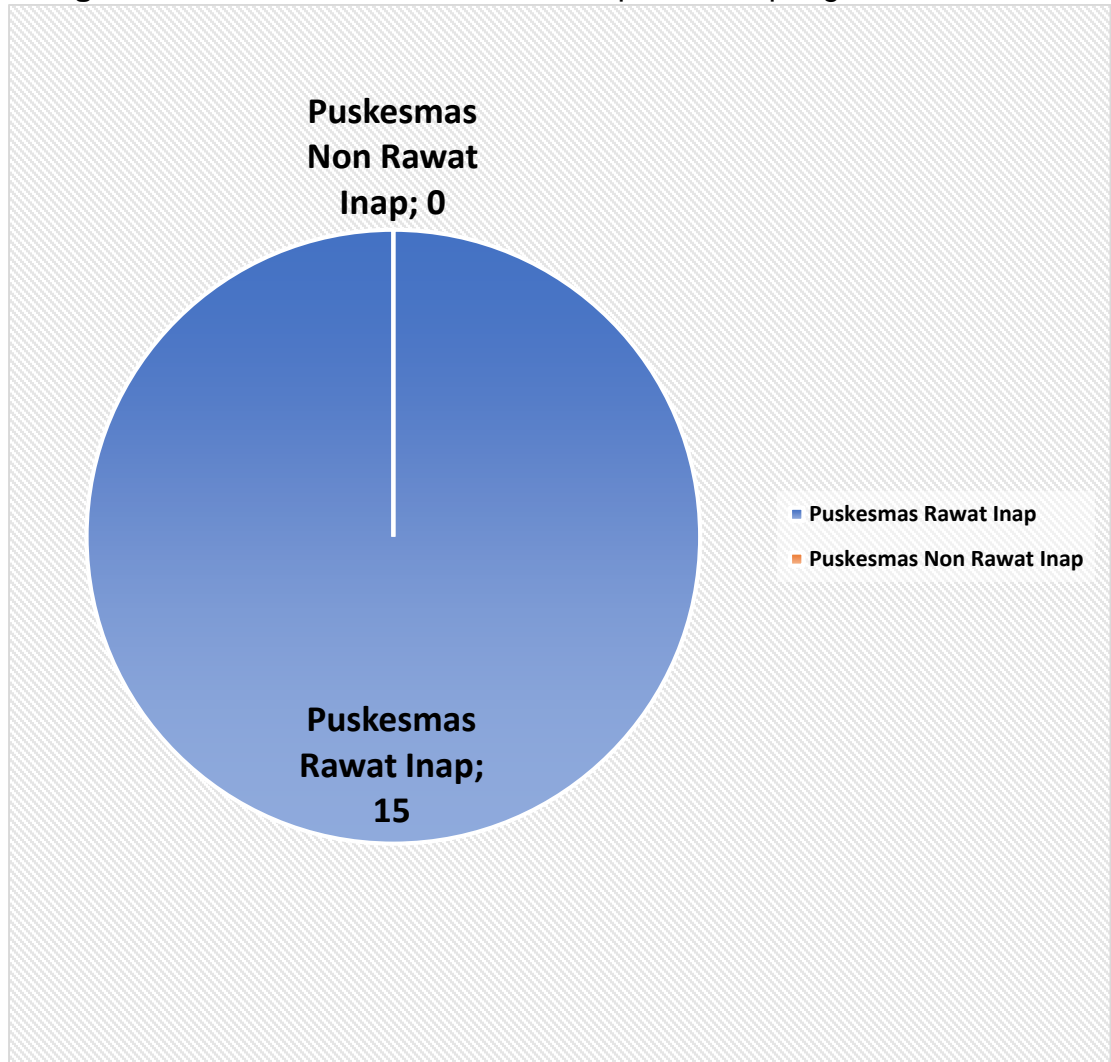
Sumber : Dinas Kesehatan Kabupaten Lampung Barat

Jumlah Rumah sakit di Kabupaten Lampung Barat sampai dengan tahun 2024 adalah sebanyak 2 rumah sakit yang terdiri dari 1 Rumah Sakit Ibu dan Anak (RSIA), 1 Rumah Sakit Umum Daerah.

8.2. Jumlah Puskesmas di Kabupaten Lampung Barat

Jumlah Puskesmas di Kabupaten Lampung Barat dapat dilihat pada diagram di bawah ini :

Diagram 8.2. Jumlah Puskesmas di Kabupaten Lampung Barat Tahun 2024



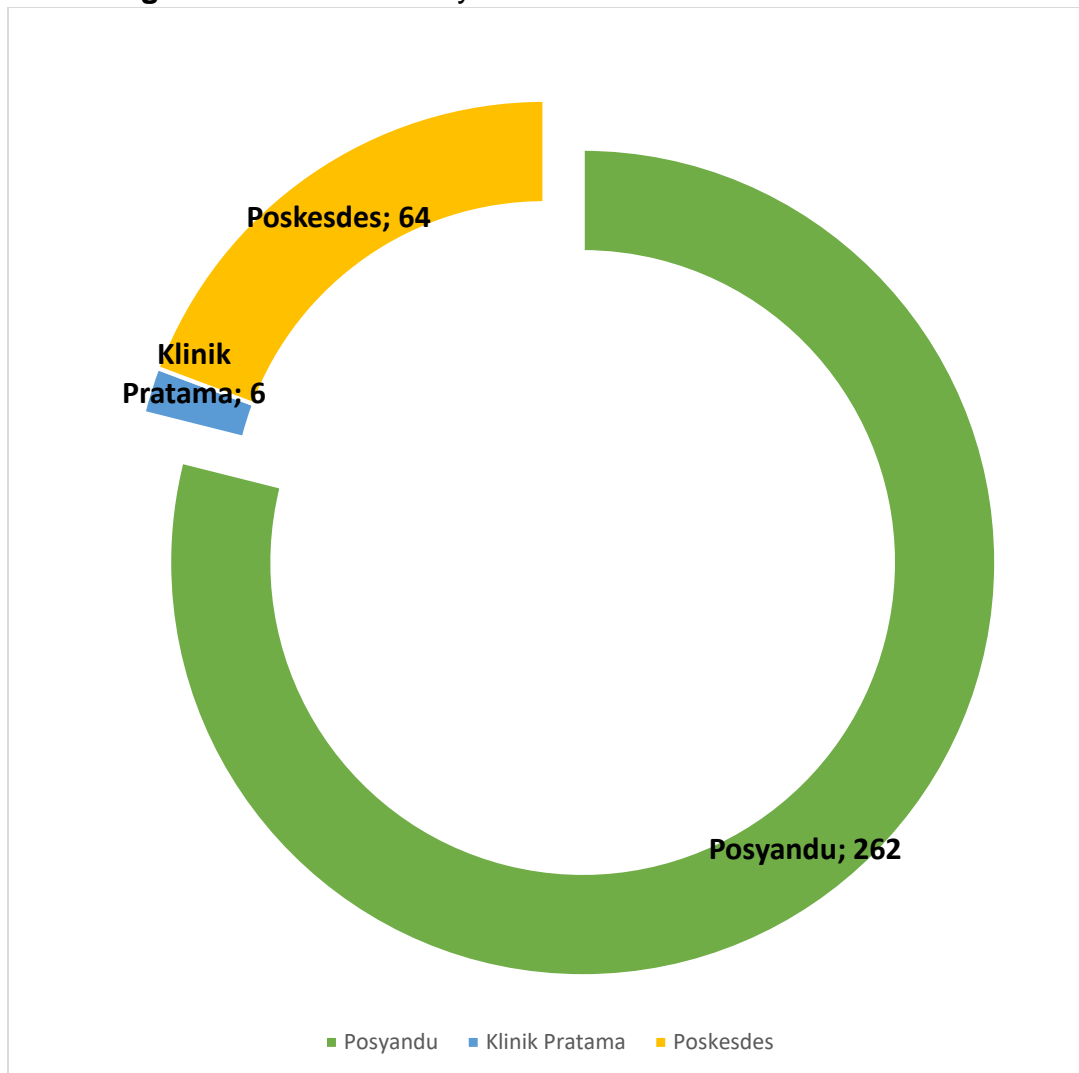
Sumber : Dinas Kesehatan Kabupaten Lampung Barat

Terdapat sebanyak 15 puskesmas di Kabupaten Lampung Barat, dimana ke 15 Puskesmas tersebut adalah puskesmas rawat inap.

8.3. Jumlah Posyandu dan Klinik di Kabupaten Lampung Barat

Jumlah Posyandu dan Poskesdes di Kabupaten Lampung Barat dapat dilihat pada diagram di bawah ini :

Diagram 8.3. Jumlah Posyandu dan Klinik Pratama Tahun 2024



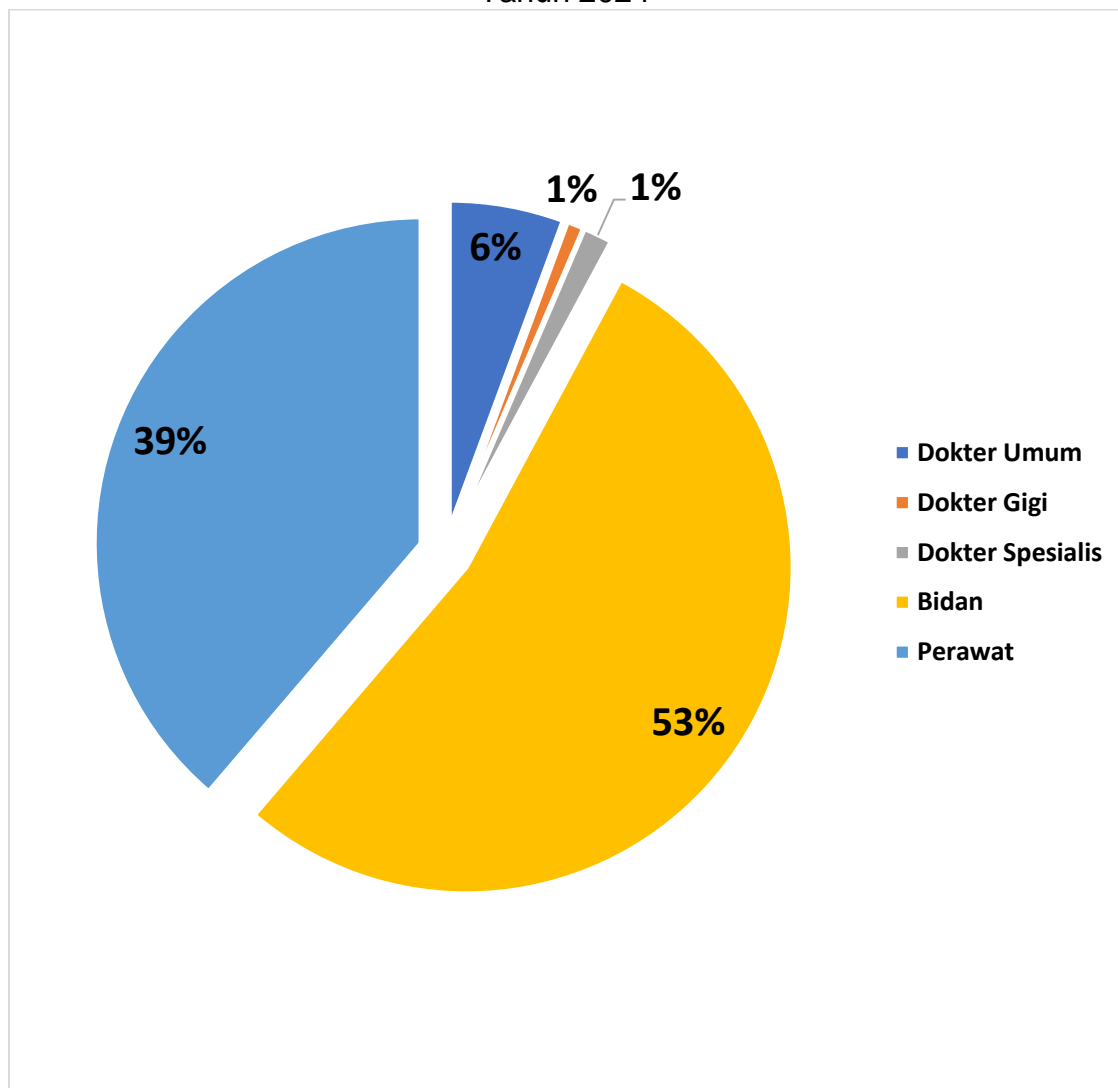
Sumber : Dinas Kesehatan Kabupaten Lampung Barat

Terdapat sebanyak 262 Posyandu dan 64 Poskesdes yang tersebar di 15 Kecamatan di Kabupaten Lampung Barat dan terdapat 6 klinik pratama yang berada di Kecamatan Balik Bukit sebanyak 4 klinik, 1 klinik di Kecamatan Suoh sedangkan 1 klinik berada di Kecamatan Sukau.

8.4. Jumlah Tenaga Kesehatan

Jumlah Tenaga Kesehatan di Kabupaten Lampung Barat dapat dilihat pada diagram di bawah ini :

Diagram 8.4. Jumlah Tenaga Kesehatan di Kabupaten Lampung Barat Tahun 2024



Sumber : Dinas Kesehatan Kabupaten Lampung Barat

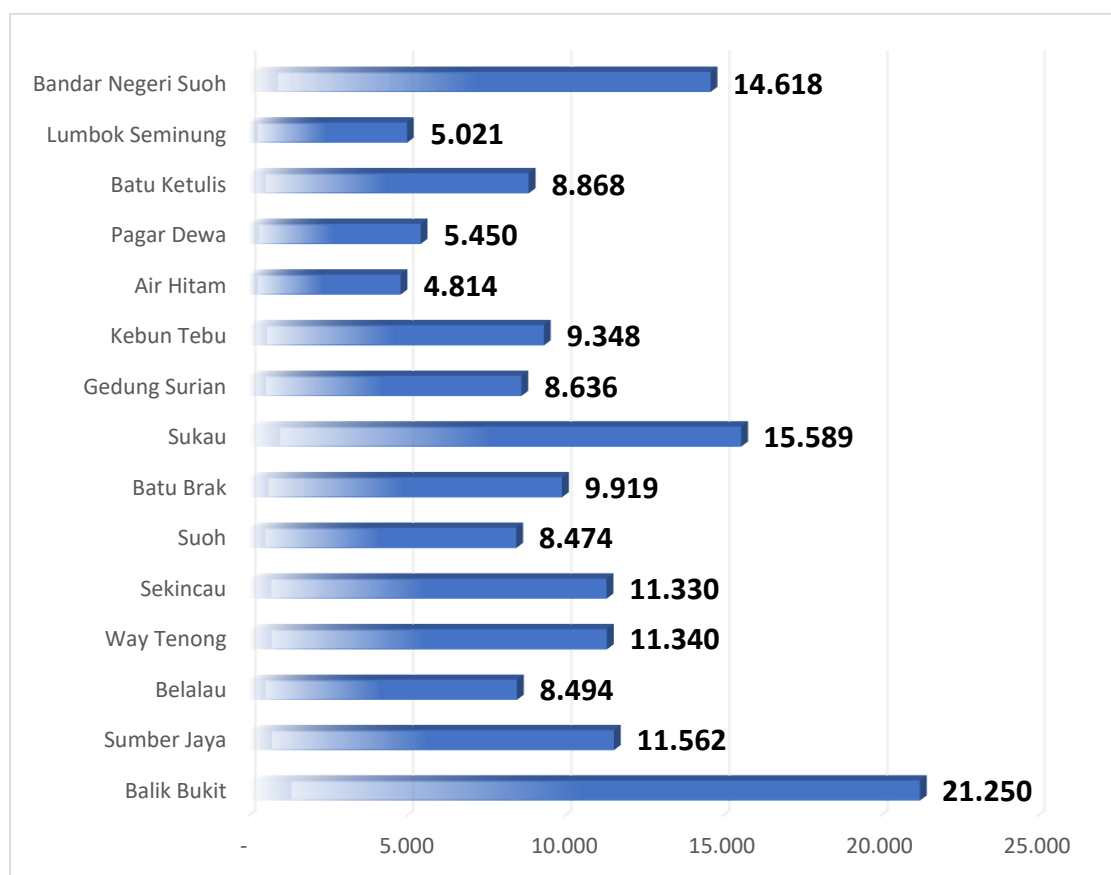
Pada Tahun 2024 terdapat sebanyak 994 orang tenaga kesehatan di Kabupaten Lampung Barat. Terdiri dari 56 orang Dokter Umum (6%), 531 orang Bidan (53%), 385 orang Perawat (39%), 8 orang Dokter Gigi (1%) dan 14 orang Dokter Spesialis (1,67%).

BAB 9. SOSIAL, PEKON DAN PERPUSTAKAAN

9.1. Jumlah Individu Data Terpadu Kesejahteraan Sosial (DTKS) Per Kecamatan Tahun 2024

Jumlah Individu Data Terpadu Kesejahteraan Sosial (DTKS) di Kabupaten Lampung Barat tahun 2024 per kecamatan dapat dilihat pada diagram di bawah ini :

Diagram 9.1. Jumlah Individu DTKS per Kecamatan Tahun 2024



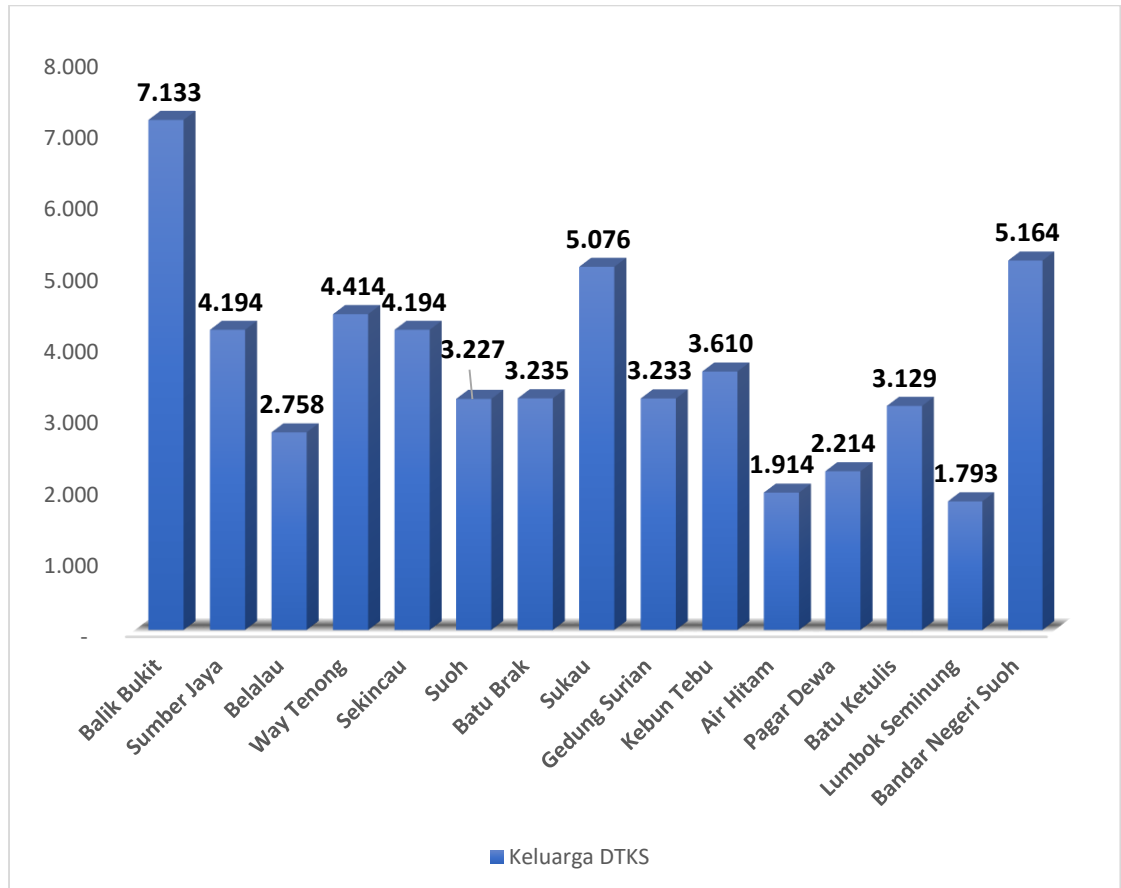
Sumber : Dinas Sosial Kabupaten Lampung Barat

Kecamatan Balik Bukit memiliki jumlah individu DTKS terbanyak di Kabupaten Lampung Barat sebesar 21.250 orang, sedangkan yang paling sedikit adalah Kecamatan Air Hitam dengan individu DTKS hanya sebanyak 4.814 orang.

9.2. Jumlah Keluarga Data Terpadu Kesejahteraan Sosial (DTKS) Per Kecamatan Tahun 2024

Jumlah Keluarga Data Terpadu Kesejahteraan Sosial (DTKS) di Kabupaten Lampung Barat tahun 2024 per kecamatan dapat dilihat pada diagram di bawah ini :

Diagram 9.2. Jumlah Keluarga DTKS per Kecamatan Tahun 2024



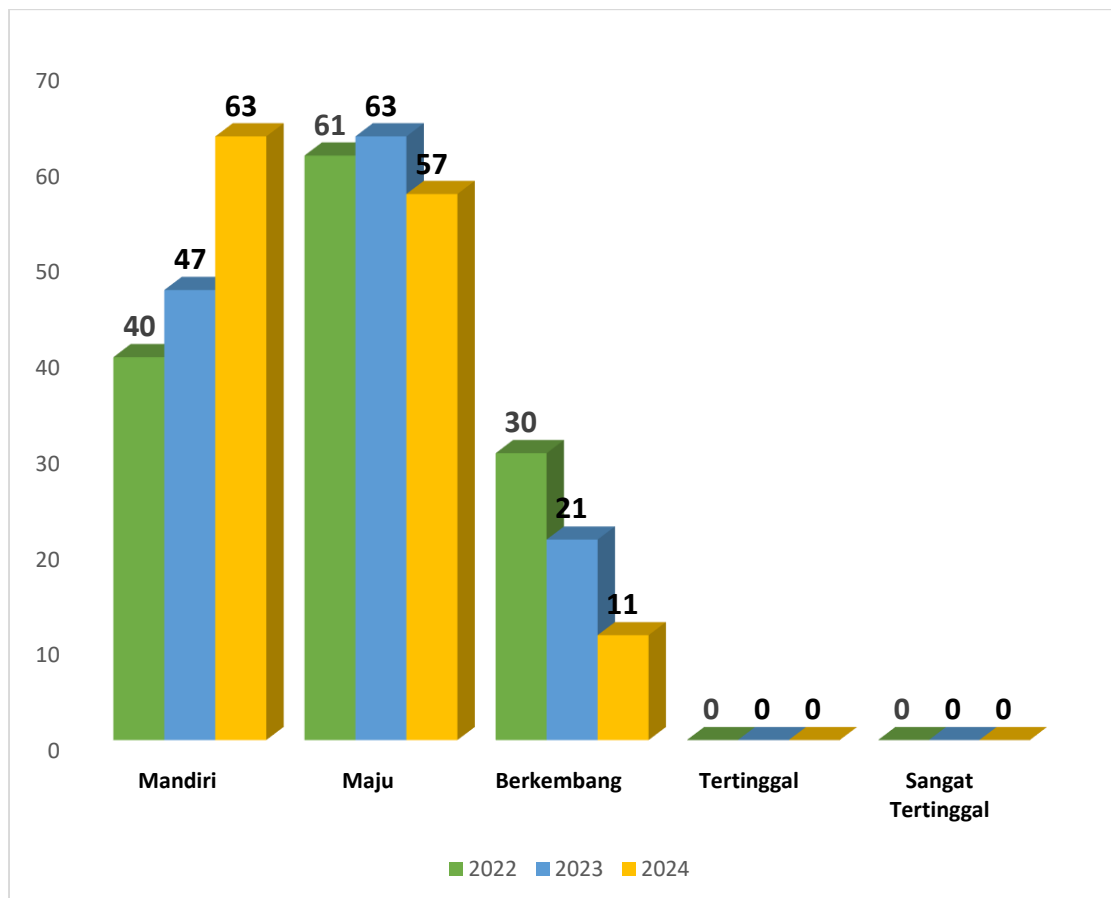
Sumber : Dinas Sosial Kabupaten Lampung Barat

Jumlah keluarga DTKS di Kabupaten Lampung Barat sebanyak 55.288 keluarga, dimana keluarga DTKS terbanyak terletak pada Kecamatan Balik Bukit yaitu 7.133 keluarga, sedangkan keluarga DTKS paling sedikit terletak di Kecamatan Lumbok Seminung yaitu sebanyak 1.793 keluarga.

9.3. Perkembangan Status Pekon berdasarkan Indeks Desa Membangun (IDM)

Indeks Desa Membangun (IDM) adalah indeks komposit yang digunakan pemerintah Indonesia untuk mengukur tingkat kemajuan dan kesejahteraan desa, serta menetapkan status perkembangan desa (Sangat Tertinggal, Tertinggal, Berkembang, Maju, dan Mandiri). Tujuannya adalah menyediakan data dan informasi dasar untuk perumusan kebijakan dan intervensi pembangunan desa yang tepat sasaran

Diagram 9.3. Indeks Desa Membangun berdasarkan klasifikasi Tahun 2024



Sumber : Dinas Pemberdayaan Masyarakat dan Pekon

Berdasarkan diagram diatas pada tahun 2024 dari 131 pekon yang ada di Lampung Barat sebanyak 63 pekon dalam status pekon Mandiri, 57 pekon dalam status pekon maju dan 11 pekon dalam status berkembang.

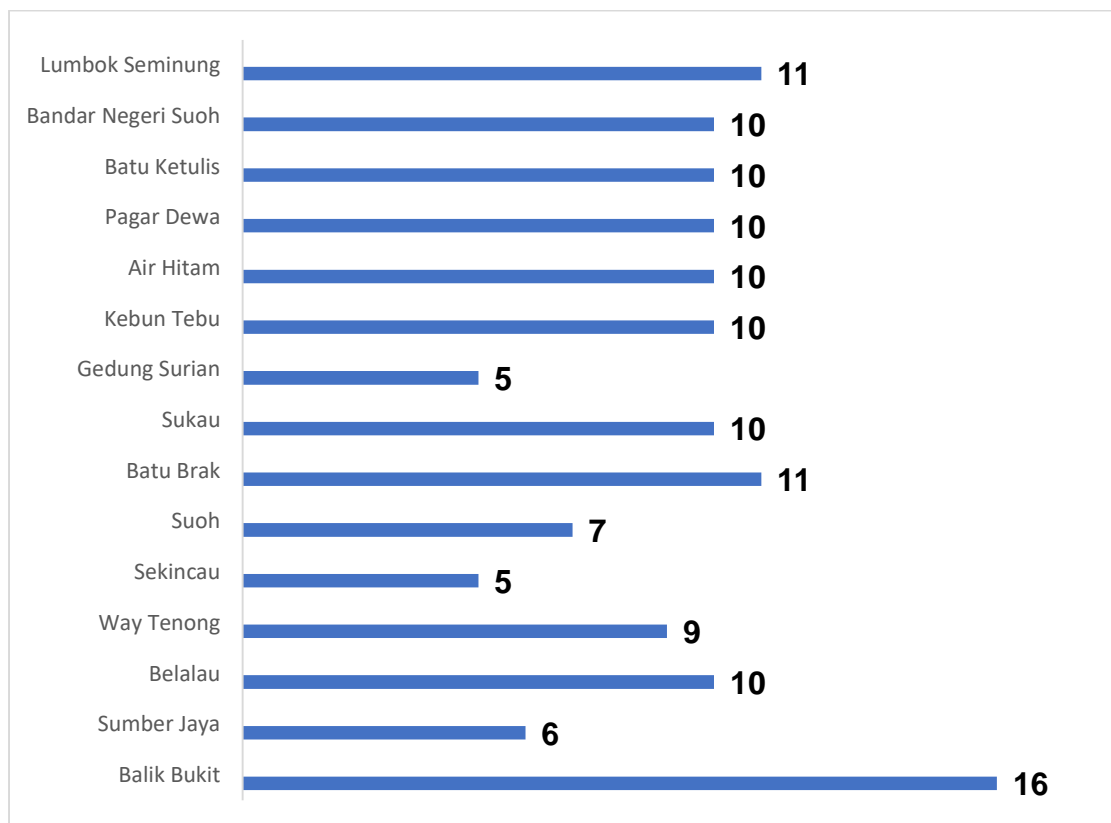
9.4. PERPUSTAKAAN

PERPUSTAKAAN

KABUPATEN LAMPUNG BARAT TAHUN 2024

Perpustakaan adalah institusi pengelola koleksi karya tulis, karya cetak dan/atau karya rekam secara profesional dengan sistem yang baku guna memenuhi kebutuhan pendidikan, penelitian, pelestarian, informasi dan rekreasi para pemustaka.

Diagram 9.4. Jumlah Perpustakaan Lampung Barat per Kecamatan Tahun 2024



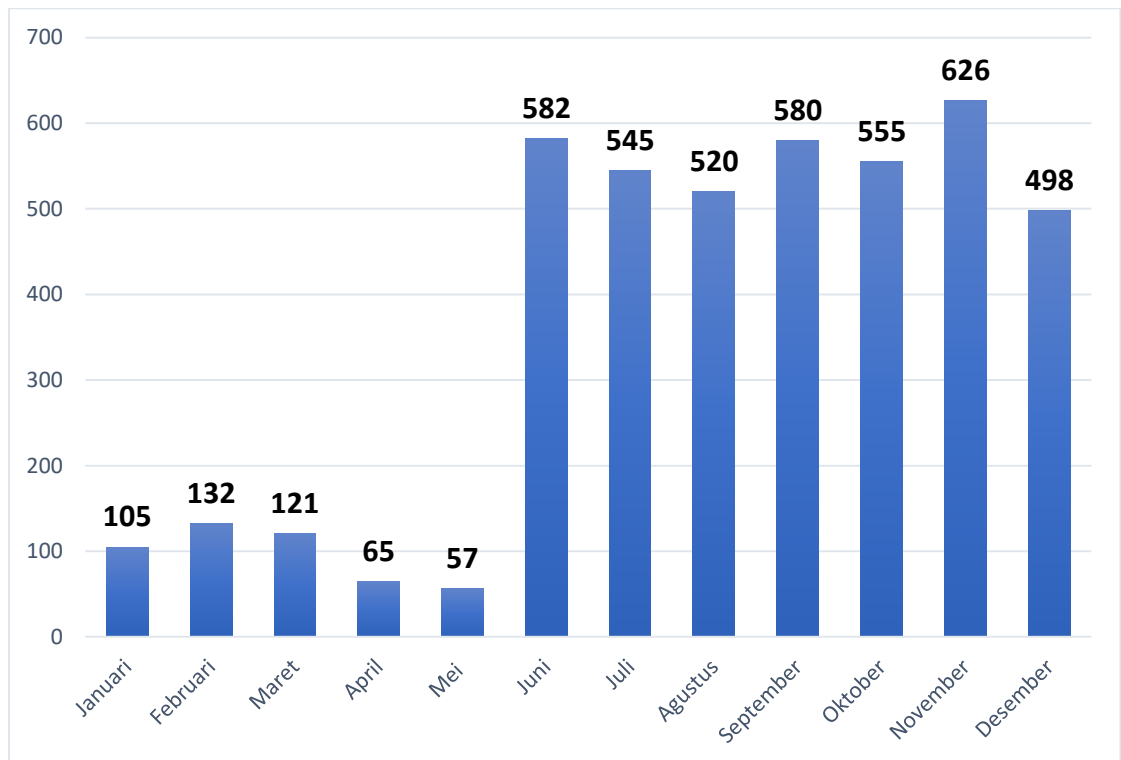
Sumber : Dinas Perpustakaan dan Kearsipan Daerah

Keberadaan perpustakaan sangat dibutuhkan sebagai sarana belajar, untuk memperluas wawasan dan pengetahuan dan meningkatkan keterampilan bagi masyarakat. Pada tahun 2024 Kabupaten Lampung Barat memiliki perpustakaan Pekon sebanyak 140 unit yang terdiri dari 135 unit perpustakaan Pekon dan 5 unit perpustakaan Kelurahan.

9.5. Jumlah Pengunjung Perpustakaan Kabupaten Lampung Barat Tahun 2024

Jumlah Pengunjung Perpustakaan Kabupaten Lampung Barat tahun 2024 per bulan dapat dilihat pada diagram di bawah ini :

Diagram 9.5. Jumlah Pengunjung Perpustakaan Lampung Barat Tahun 2024



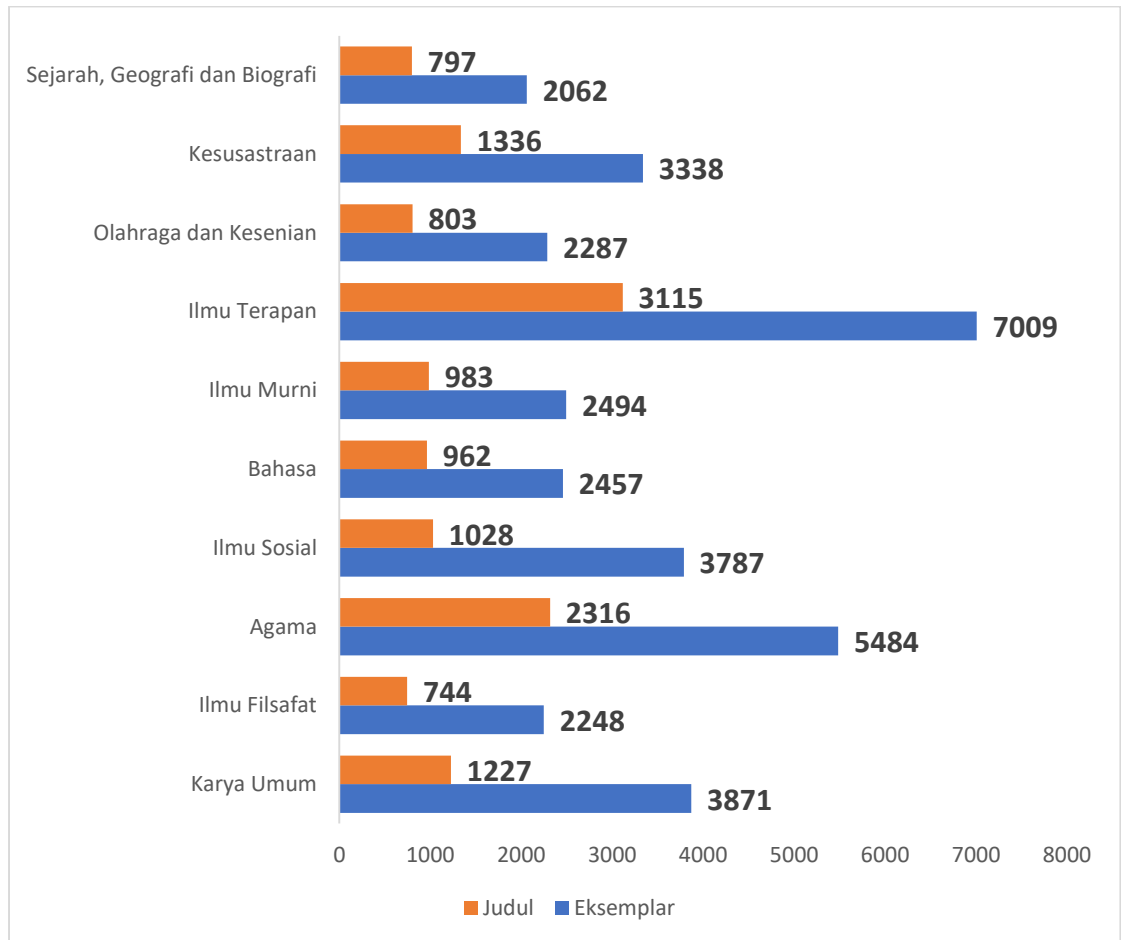
Sumber : Dinas Perpustakaan dan Kearsipan Daerah

Pada diagram diatas dapat dilihat bahwa pada tahun 2024 tercatat sebanyak 4.386 pengunjung perpustakaan, dalam satu tahun pengunjung terbanyak berada di bulan November sebanyak 626 pengunjung, selanjutnya di bulan juni sebanyak 582 pengunjung dan bulan September sebanyak 580 pengunjung perpustakaan.

9.6. Data bahan pustaka pada perpustakaan di Kabupaten Lampung Barat Tahun 2024

Jumlah bahan pustaka pada perpustakaan di Kabupaten Lampung Barat tahun 2024 dapat dilihat pada diagram di bawah ini :

Diagram 9.6. Jumlah judul dan buku berdasarkan klasifikasi Tahun 2024



Sumber : Dinas Perpustakaan dan Kearsipan Daerah

Pada tahun 2024 tercatat sebanyak 13.311 judul buku dengan jumlah buku sebanyak 35.037 buku yang terdapat di perpustakaan Kabupaten Lampung Barat. Jumlah buku terbanyak terdapat pada klasifikasi Ilmu terapan dengan jumlah 7.009 buku dengan jumlah judul sebanyak 3.115 judul buku.

5.

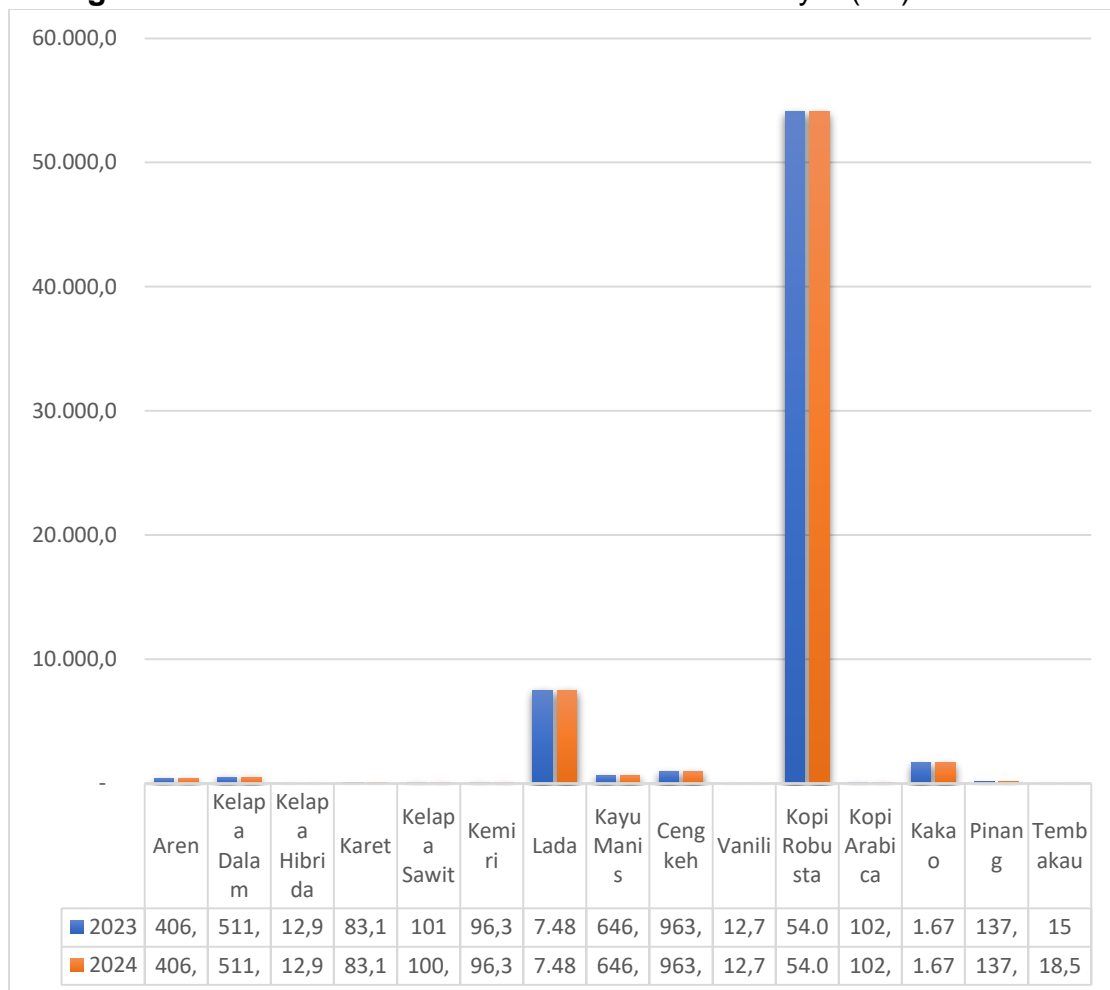
PERTANIAN DAN PERIKANAN



BAB 10. PERTANIAN

10.1. Areal Tanaman Perkebunan Rakyat di Kabupaten Lampung Barat

Diagram 10.1. Luas Areal Tanaman Perkebunan Rakyat (Ha) Tahun 2024

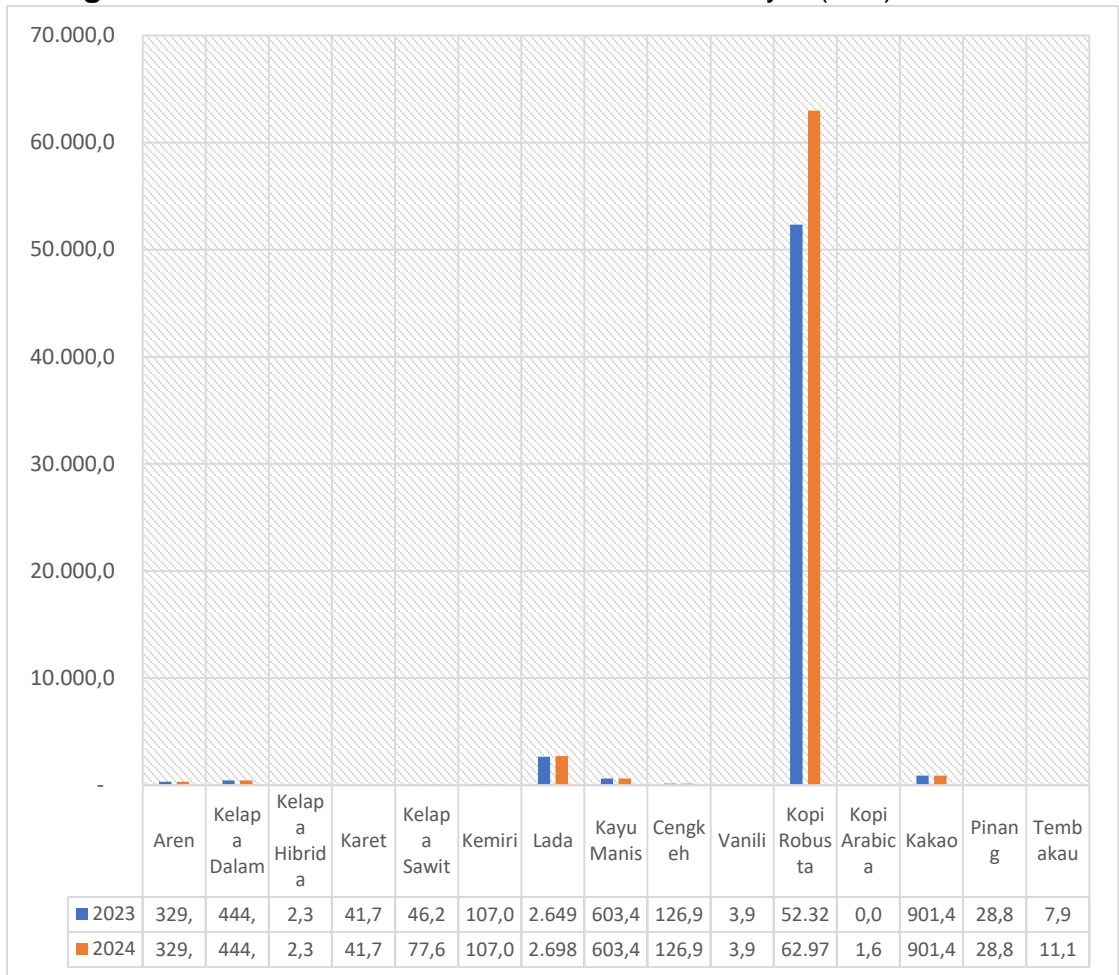


Sumber : Dinas Perkebunan dan Perternakan Kabupaten Lampung Barat

Berdasarkan diagram di atas, luas areal tanaman perkebunan rakyat dalam 2 tahun terakhir tidak mengalami perubahan. Jenis tanaman yang lahannya paling luas adalah tanaman Kopi Robusta seluas 54.096,1 Hektar dan Lada seluas 7.488,4 Hektar, sedangkan yang paling kecil luas lahannya adalah tanaman Kelapa hibrida seluas 12,9 Hektar dan vanili seluas 12,7 Hektar.

10.2. Produksi Tanaman Perkebunan Rakyat di Kabupaten Lampung Barat

Diagram 10.2. Produksi Tanaman Perkebunan Rakyat (Ton) Tahun 2024

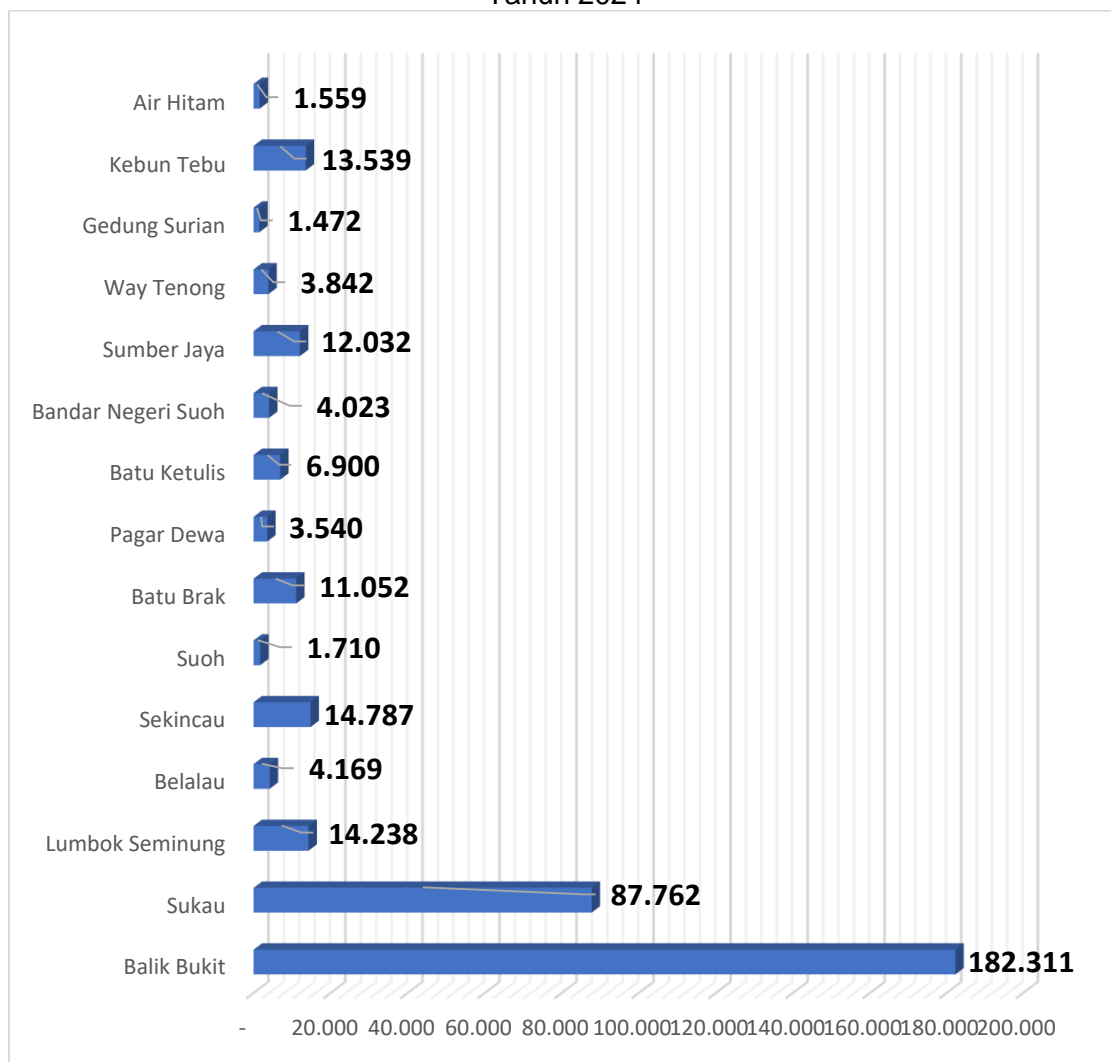


Sumber : Dinas Perkebunan dan Perternakan Kabupaten Lampung Barat

Jumlah produksi tanaman perkebunan rakyat dalam dua tahun terakhir cenderung tidak mengalami kenaikan ataupun penurunan yang signifikan, kecuali tanaman Kopi Robusta yang jumlah produksinya dalam dua tahun terakhir mengalami peningkatan dimana pada tahun 2023 jumlah produksinya sebesar 52.325,8 Ton sedangkan pada tahun 2024 naik menjadi 62.979,5 Ton, sedangkan Tembakau pada tahun 2023 hanya sebesar 7,9 Ton dan pada tahun 2024 naik sebesar 3,2 Ton sehingga menjadi 11,1 Ton.

10.3. Produksi Tanaman Sayuran menurut Kecamatan di Kabupaten Lampung Barat Tahun 2024

Diagram 10.3. Produksi Tanaman Sayuran Menurut Kecamatan (Kuintal) Tahun 2024

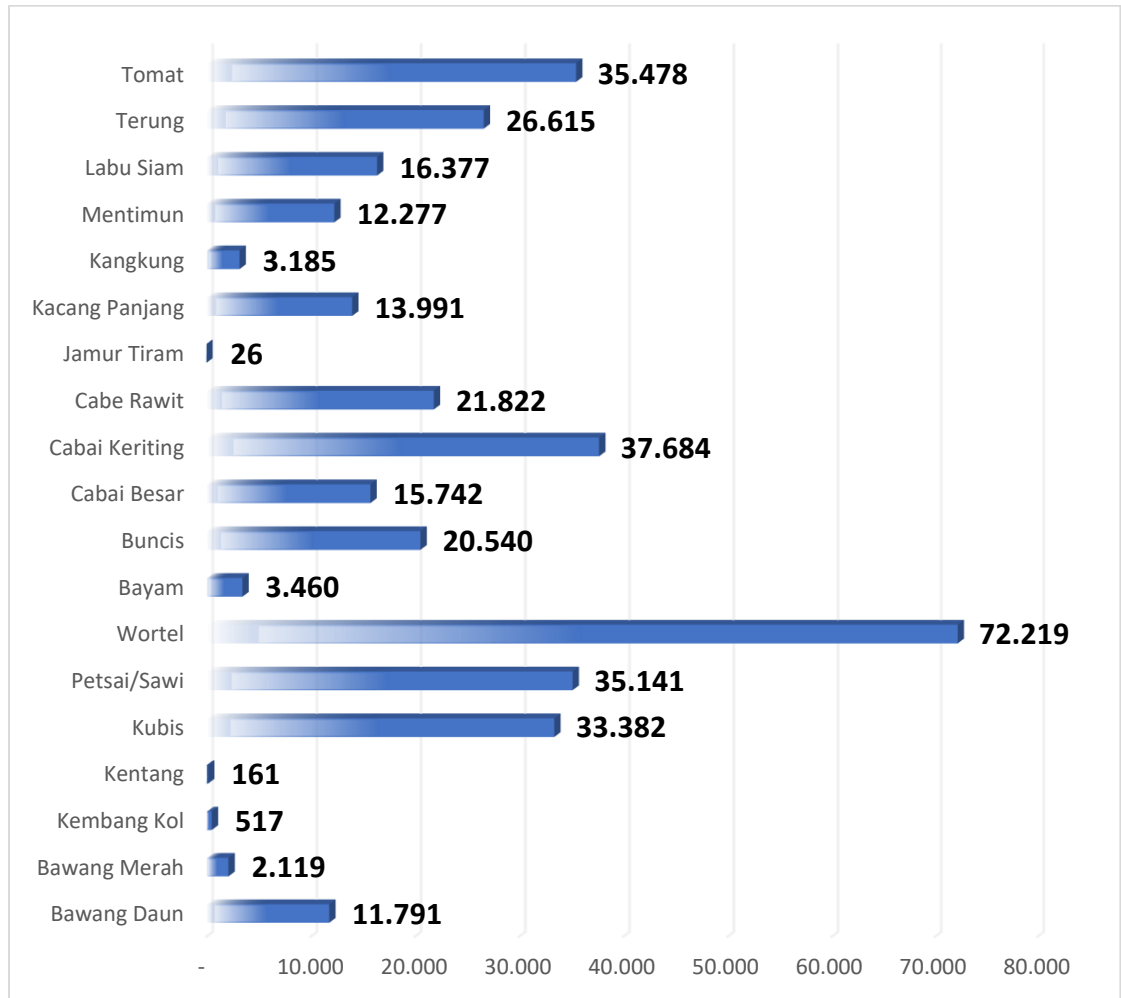


Sumber : Dinas Tanaman Pangan dan Holtikultura Kabupaten Lampung Barat

Produksi Tanaman Sayuran di Kabupaten Lampung Barat pada Tahun 2024 mencapai 362,935 Kuintal, dimana Produksi Tanaman Sayuran terbanyak ada di Kecamatan Balik Bukit sebesar 182.311 Kuintal atau mencapai 50,23% dari Produksi Tanaman Sayuran di Kabupaten Lampung Barat.

10.4. Produksi Tanaman Sayuran menurut jenis Tanaman di Kabupaten Lampung Barat Tahun 2024

Diagram 10.4. Produksi Tanaman Sayuran Menurut jenisnya(Kuintal)
Tahun 2024



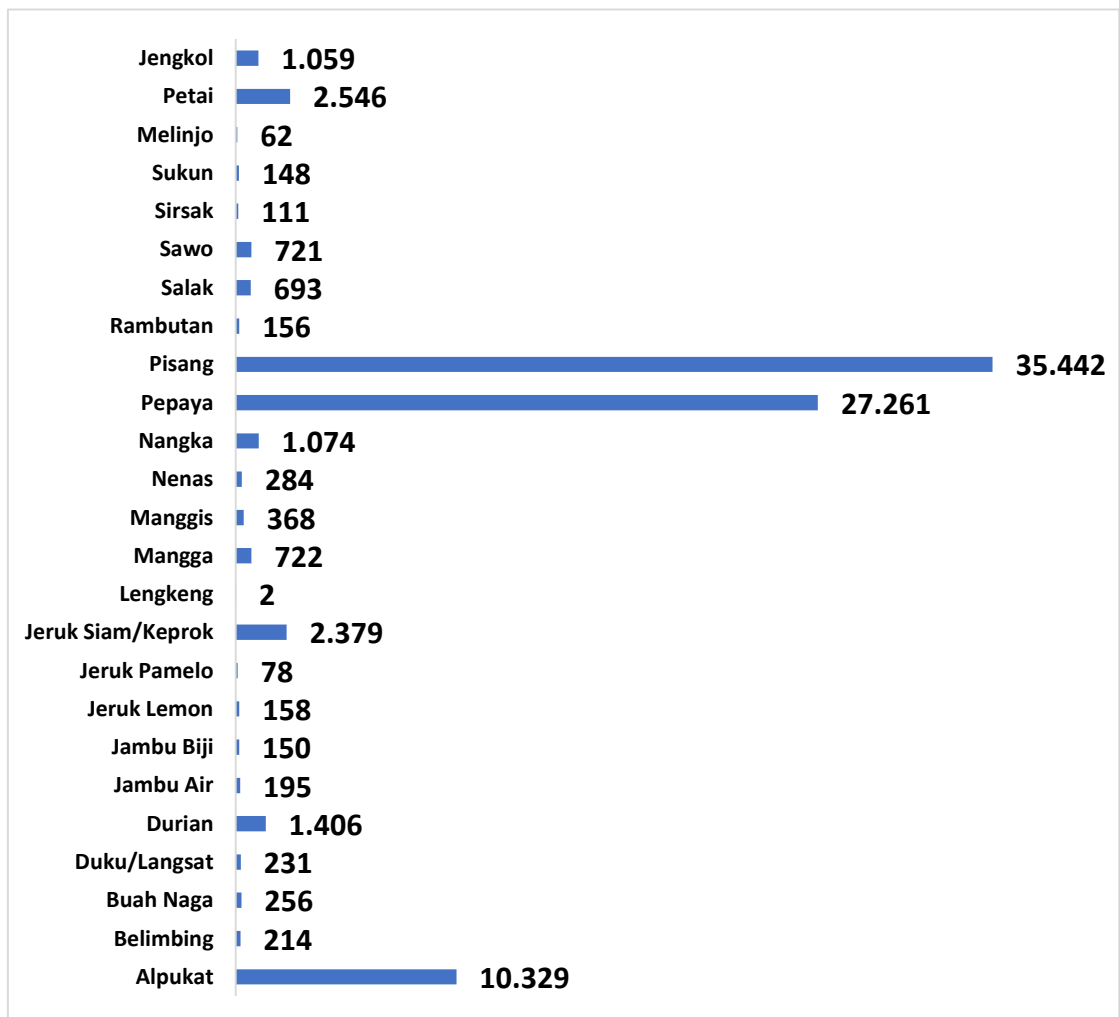
Sumber : Dinas Tanaman Pangan dan Holtikultura Kabupaten Lampung Barat

Pada diagram diatas dapat dilihat bahwa total produksi tanaman sayuran di Kabupaten Lampung Barat tahun 2024 mencapai 362.935 kuintal, produksi tanaman sayuran terbanyak ada pada jenis sayuran Wortel dan Cabai Keriting yang mencapai hingga 72.219 dan 37.684 kuintal.

10.5. Jumlah Produksi Buah-Buahan Berdasarkan Jenis Buah Kabupaten Lampung Barat Tahun 2024

Tanaman buah-buahan adalah tanaman sumber vitamin, garam mineral, dan lain-lain yang dikonsumsi dari bagian tanaman yang berupa buah, tidak berbentuk pohon/rumpun tetapi menjalar dan berbatang lunak. Buah-buahan yang diproduksi di Kabupaten Lampung Barat berjumlah 25 jenis buah. Buah-buahan yang paling banyak produksinya pada tahun 2024 adalah buah Pisang yaitu sebanyak 35.442 kuintal.

Diagram 10.5. Produksi Buah-Buahan Menurut Jenisnya (Kuintal) Tahun 2024

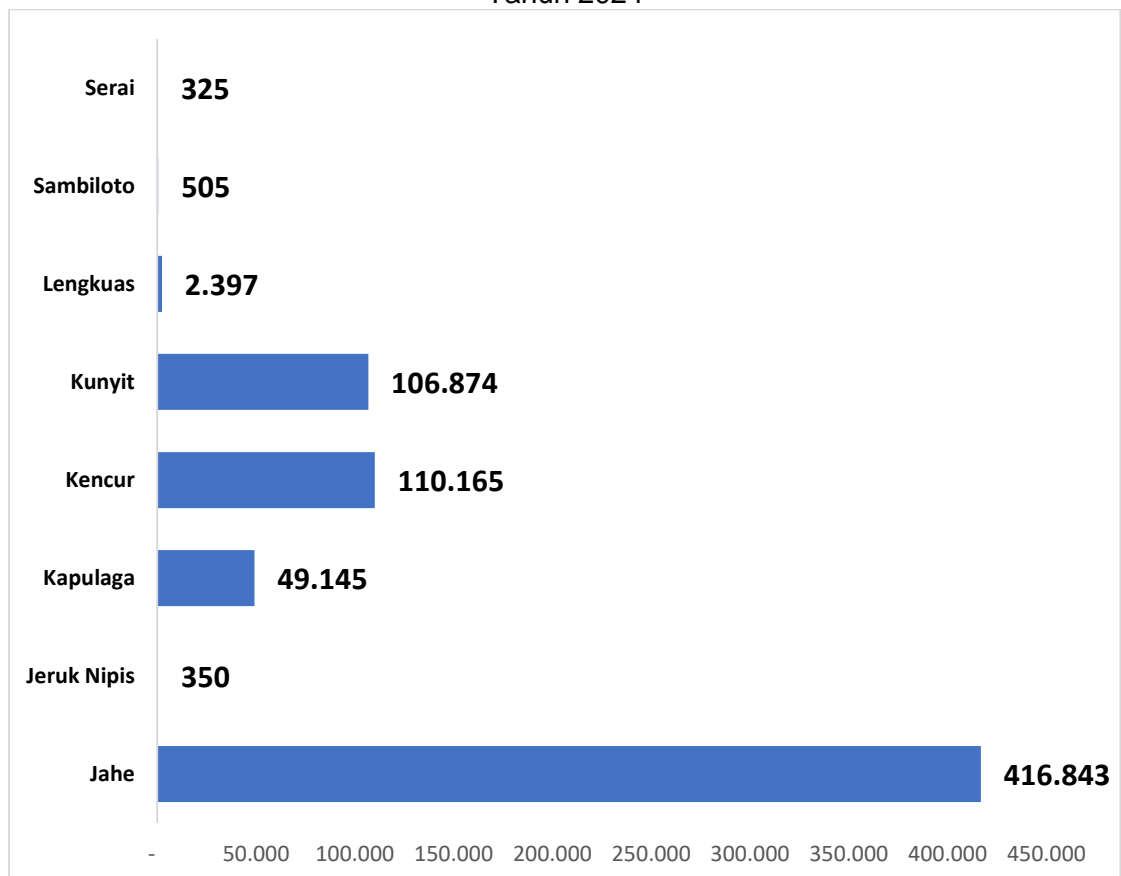


Sumber : Dinas Tanaman Pangan dan Holtikultura Kabupaten Lampung Barat

10.6. Jumlah Produksi Tanaman Biofarmaka Berdasarkan Jenis Tanaman Kabupaten Lampung Barat Tahun 2024

Tanaman biofarmaka adalah tanaman yang bermanfaat untuk obat-obatan, kosmetik, dan kesehatan yang dikonsumsi atau digunakan dari bagian-bagian tanaman seperti daun, batang, buah, umbi (rimpang) ataupun akar. Tanaman biofarmaka yang diproduksi di Kabupaten Lampung Barat berjumlah 15 jenis tanaman biofarmaka yang diantaranya serai, jahe, kapulaga, kencur, kunyit dan lengkuas. Tanaman biofarmaka yang paling banyak produksinya pada tahun 2024 adalah jahe yaitu sebanyak 416.843 quintal

Diagram 10.6. Produksi Tanaman Biofarmaka Menurut Jenisnya (Kuintal) Tahun 2024

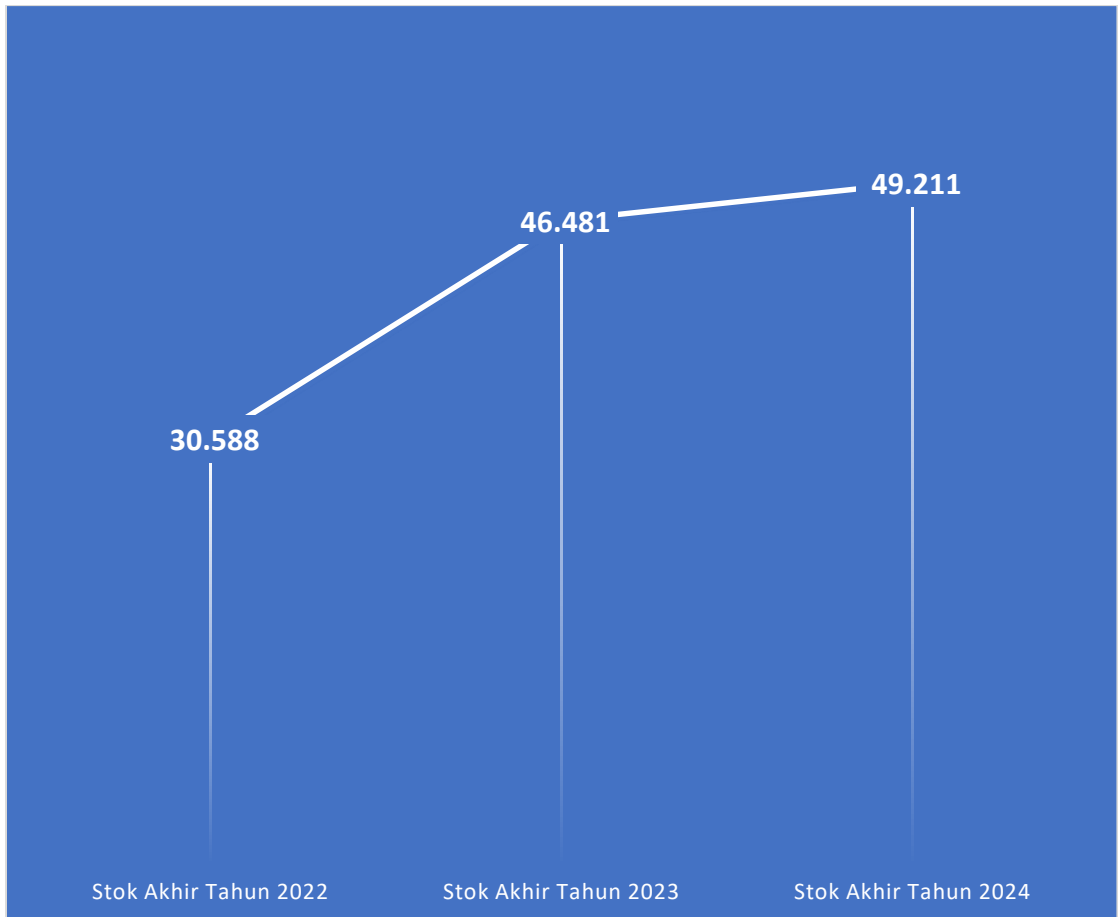


Sumber : Dinas Tanaman Pangan dan Holtikultura Kabupaten Lampung Barat

BAB 11. KETAHANAN PANGAN

11.1. Jumlah Cadangan Pangan Pemerintah Kabupaten Lampung Barat Tahun 2024 (ton)

Diagram 11.1. Jumlah Cadangan Pangan Pemerintah Kabupaten Lampung Barat Tahun 2022-2024 (ton)



Sumber : Dinas Ketahanan Pangan Kabupaten Lampung Barat

Cadangan pangan di Kabupaten Lampung Barat pada akhir tahun 2022 sebesar 30.588 ton, selanjutnya pada tahun 2023 mengalami kenaikan sebesar 15.893 ton sehingga menjadi 46.481 ton, kemudian pada tahun 2024 mengalami kenaikan kembali sebesar 2.730,97 ton sehingga menjadi 49.211,97 ton.

11.2. Data Gudang Pangan di Kabupaten Lampung Barat

Tabel 11.1. Data Gudang Pangan Kabupaten Lampung Barat Tahun 2024

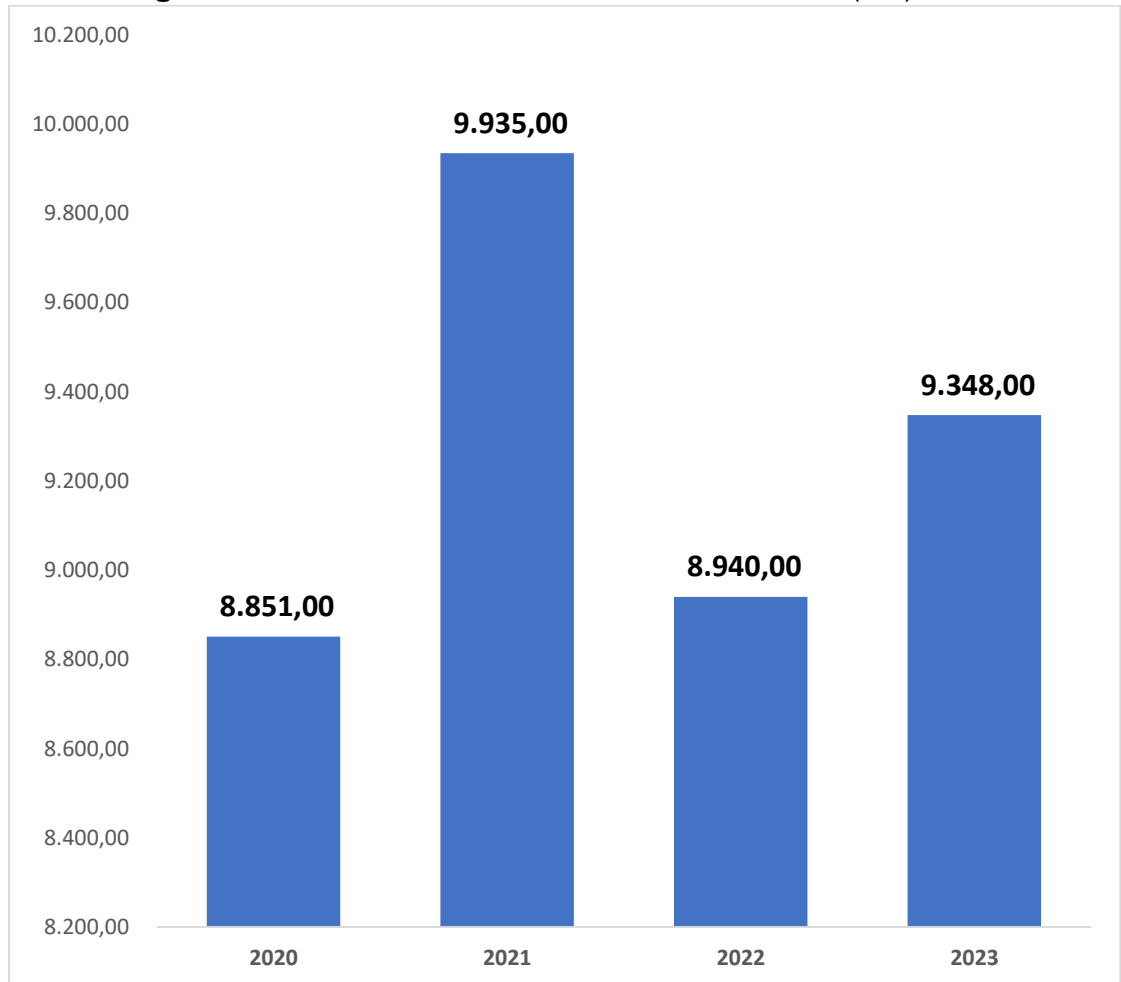
No	Nama Gudang	Nama Pemilik	Lokasi	Kapasitas
1	Cadangan Pangan Pemerintah Daerah	Pemerintah Daerah Kabupaten Lampung Barat	Dinas Ketahanan Pangan	100 ton
2	Lumbung Pangan Masyarakat	Kelompok Tani Sumber Barokah	Pekon Bandar Agung Kec. Bandar Negeri Suoh	50 Ton
3	Lumbung Pangan Masyarakat	Kelompok Cinta Karya	Pekon Sukajaya Kec. Sumber Jaya	50 Ton
4	Lumbung Pangan Masyarakat	Kelompok Kerawang Kuning	Pekon Mekar Jaya Kec. Gedung Surian	50 Ton
5	Lumbung Pangan Masyarakat	Kelompok Talang Jawa	Pekon Sukamulya Kec. Sukau	30 Ton
6	Lumbung Pangan Masyarakat	Gapoktan Al-Hidayah	Pekon Padang Cahya Kec. Balik Bukit	30 Ton

Sumber : Dinas Ketahanan Pangan Kabupaten Lampung Barat

BAB 12. PERIKANAN

12.1. Produksi Ikan Air Tawar menurut jenisnya Tahun 2024 (ton)

Diagram 12.1. Produksi Ikan Air Tawar Tahun 2024 (ton)

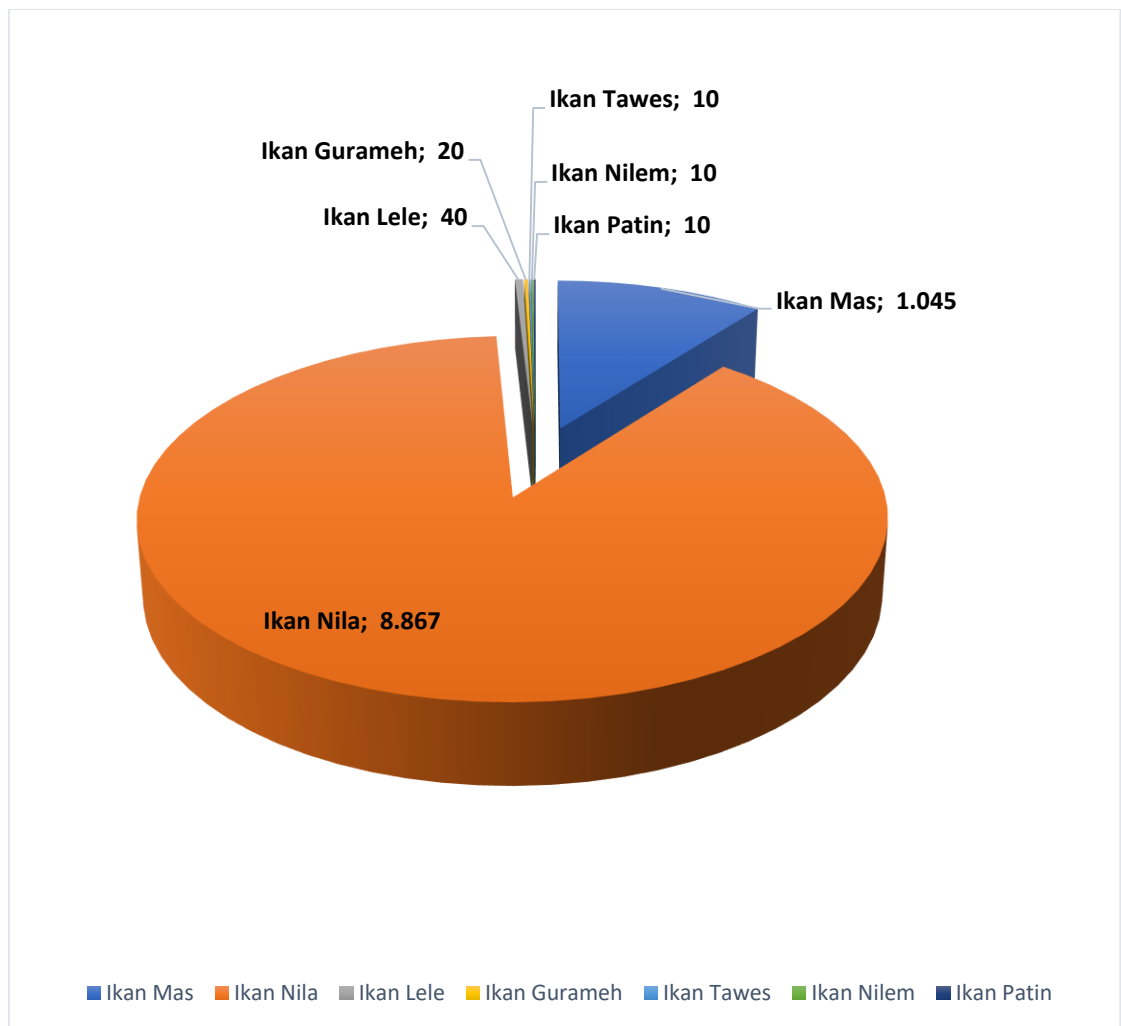


Sumber : Dinas Perikanan Kabupaten Lampung Barat

Produksi Ikan air tawar pada tahun 2020 sebesar 8.851 ton, kemudian mengalami peningkatan sebesar 1.084 ton pada tahun 2021 menjadi 9.935 ton. selanjutnya pada tahun 2023 mengalami tren penurunan menjadi 8.940 ton. dan pada tahun 2024 kembali mengalami peningkatan sebesar 408 ton menjadi 9.348 ton

12.2. Produksi ikan air tawar berdasarkan jenisnya Tahun 2024 (ton)

Diagram 12.2. Produksi ikan air tawar berdasarkan jenisnya Tahun 2024

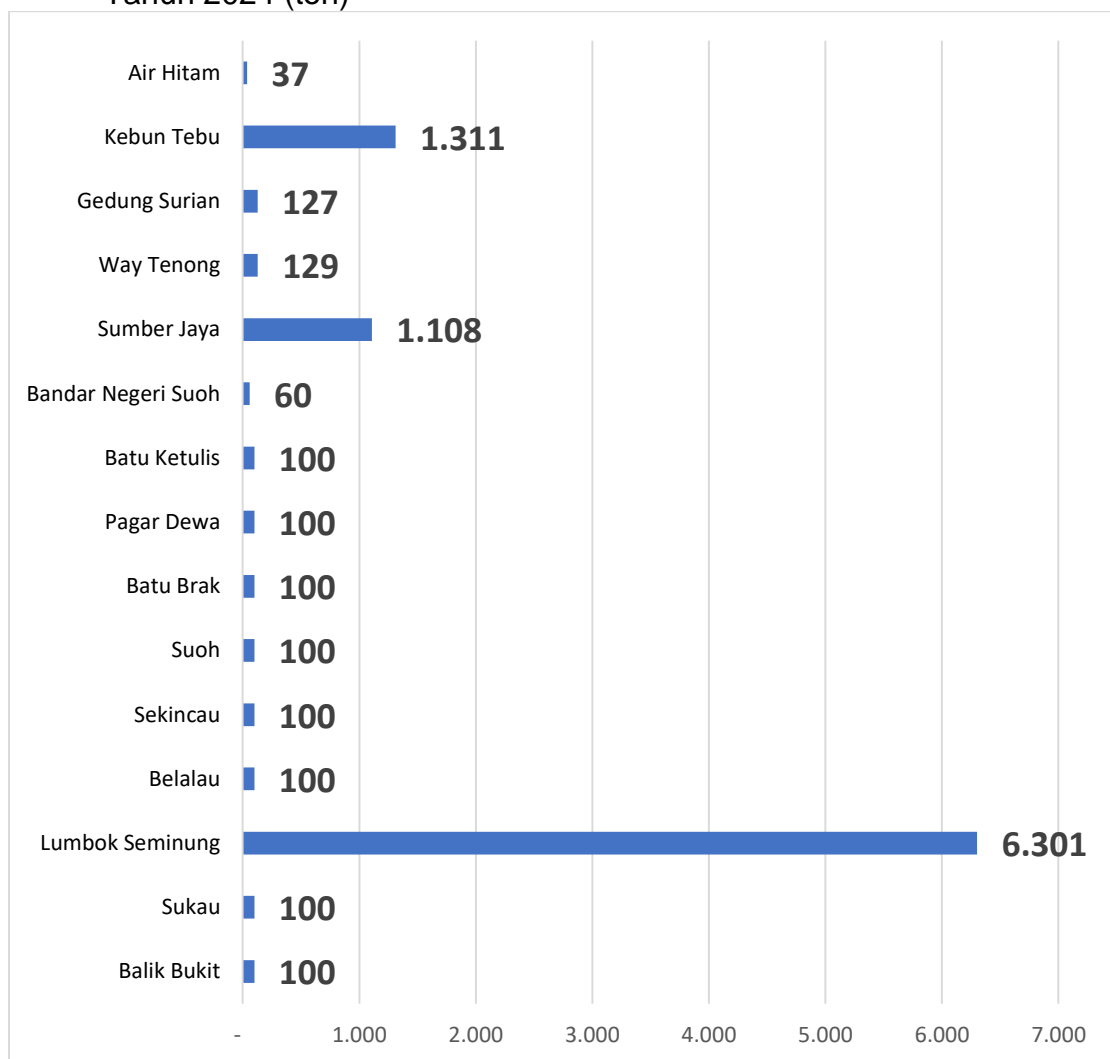


Sumber : Dinas Perikanan Kabupaten Lampung Barat

Total jumlah produksi ikan air tawar terbesar di Kabupaten Lampung Barat adalah ikan nila sebesar 8.867 ton dan produksi ikan terkecil ada pada ikan tawes, ikan nilem, dan ikan patin masing-masing sebesar 10 ton

12.3. Produksi Ikan Air Tawar Budidaya menurut kecamatan Tahun 2024 (ton)

Diagram 12.3. Produksi Perikanan Budidaya menurut Kecamatan Tahun 2024 (ton)

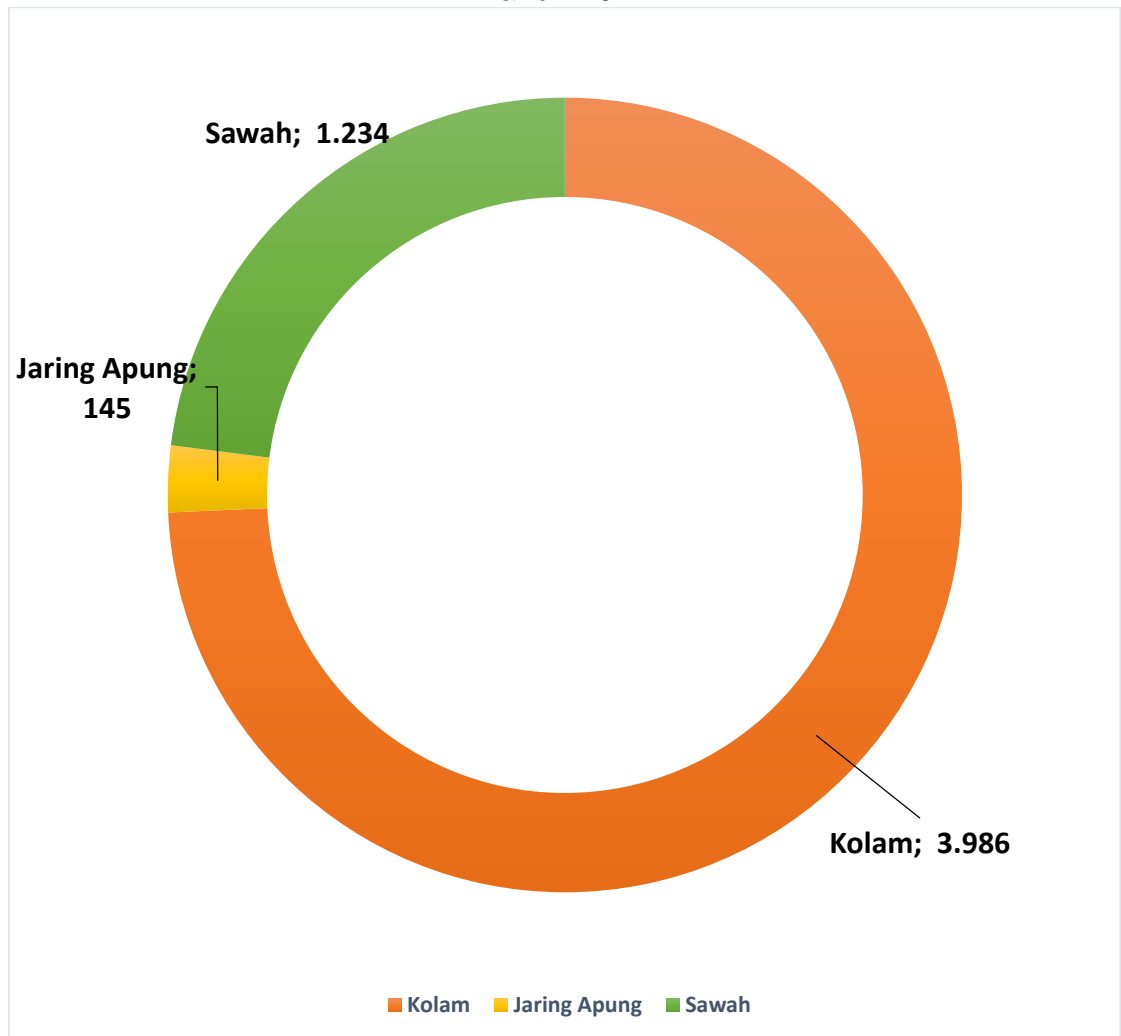


Sumber : Dinas Perikanan Kabupaten Lampung Barat

Produksi Ikan air tawar terbesar berada di Kecamatan Lumbok Seminung yaitu sebesar 6.301,487 ton yang terdiri dari budidaya berupa Kolam, Keramba Jaring Apung dan MInapadi.

12.4. Jumlah Rumah Tangga Perikanan Budidaya Menurut Jenisnya Tahun 2024

Diagram 12.4. Jumlah Rumah Tangga Perikanan Budidaya Menurut Jenisnya Tahun 2024



Sumber : Dinas Perikanan Kabupaten Lampung Barat

Total jumlah Rumah Tangga Perikanan (RTP) Budidaya air tawar di Kabupaten Lampung Barat yaitu 5.365 RTP, dengan rincian budidaya menggunakan jenis Kolam sebanyak 3.986 RTP, selanjutnya budidaya menggunakan jaring apung sebanyak 145 unit dan budidaya menggunakan sawah sebanyak 1.234 RTP.

12.5. Lingkungan hidup

KONDISI LINGKUNGAN HIDUP


KABUPATEN LAMPUNG BARAT TAHUN 2024

Menurut Undang-Undang Nomor 32 Tahun 2009 Tentang Perlindungan dan Pengelolaan Lingkungan Hidup, Lingkungan hidup adalah kesatuan ruang dengan semua benda, daya, keadaan, dan makhluk hidup, termasuk manusia dan perilakunya, yang mempengaruhi alam itu sendiri, kelangsungan perikehidupan, dan kesejahteraan manusia serta makhluk hidup lain.

INDEKS KUALITAS LINGKUNGAN HIDUP

KABUPATEN LAMPUNG BARAT TAHUN 2024

INDEKS KUALITAS LINGKUNGAN HIDUP
KABUPATEN LAMPUNG BARAT 73,09 (BAIK)



Gambar 12.1 Indeks kualitas lingkungan hidup

Sumber: Dinas Lingkungan Hidup

Indeks Kualitas Lingkungan Hidup (IKLH) adalah alat yang digunakan untuk mengukur dan menggambarkan kondisi lingkungan hidup di suatu wilayah, dengan menggabungkan beberapa indikator seperti kualitas air, udara, dan tutupan lahan. IKLH berfungsi sebagai informasi penting untuk mendukung pengambilan keputusan kebijakan perlindungan dan pengelolaan lingkungan, serta sebagai bentuk pertanggungjawaban kinerja lingkungan.

12.6. Jumlah Pengelolaan Sampah Lampung Barat Tahun 2024

PERSAMPAHAN

KABUPATEN LAMPUNG BARAT TAHUN 2024

Menurut Undang-Undang Republik Indonesia Nomor 18 Tahun 2008 Tentang Pengelolaan Sampah, Sampah adalah sisa kegiatan sehari-hari manusia dan/atau proses alam yang berbentuk padat. Sampah telah menjadi permasalahan nasional sehingga pengelolannya perlu dilakukan secara komprehensif dan terpadu dari hulu ke hilir agar memberikan manfaat secara ekonomi, sehat bagi masyarakat, dan aman bagi lingkungan, serta dapat mengubah perilaku masyarakat.



Gambar 12.2. Pengelolaan Sampah Kabupaten Lampung Barat Tahun 2024

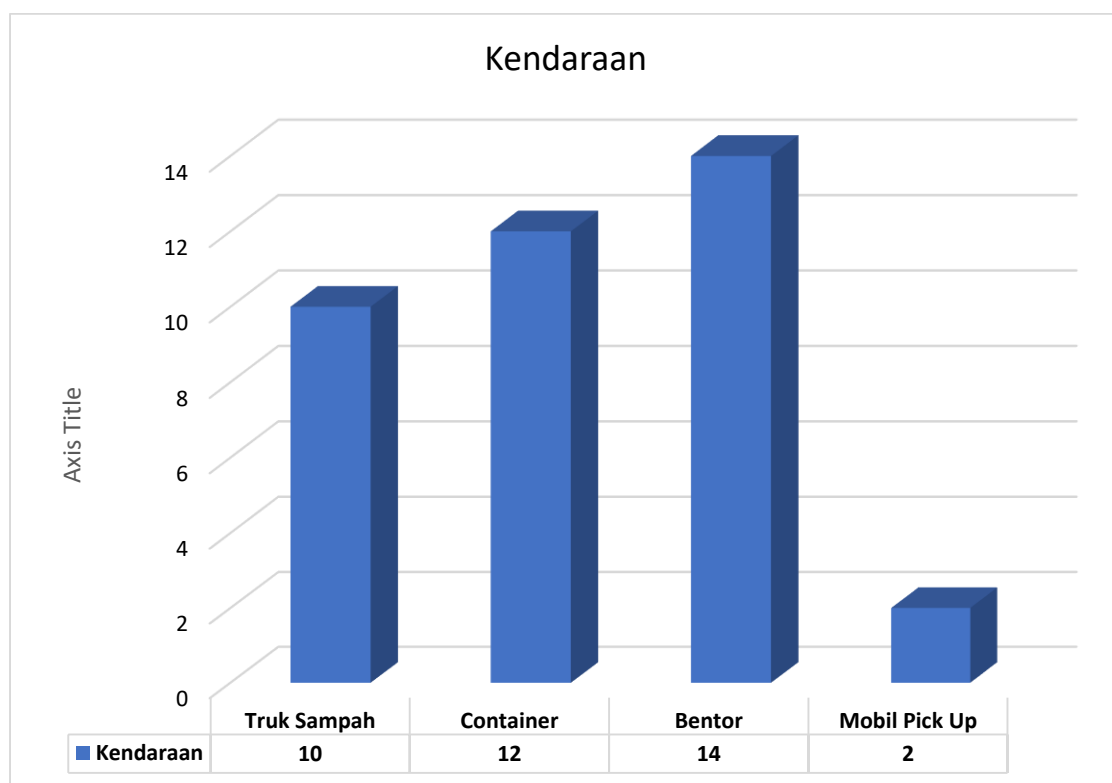
Sumber : Dinas Lingkungan Hidup

Pengelolaan sampah adalah kegiatan yang sistematis, menyeluruh, dan berkesinambungan yang meliputi pengurangan dan penanganan sampah. Timbunan sampah di Kabupaten Lampung Barat pada tahun 2024 berjumlah 126,6 ton/hari dan dari timbunan sampah tersebut sebanyak 41,76 ton yang terkelola atau terangkut per harinya ke TPA. Pengurangan sampah adalah sebuah kegiatan masyarakat menggunakan bahan yang dapat diguna ulang, didaur ulang, dan/atau mudah diurai oleh proses alam. Jumlah pengurangan sampah di Kabupaten Lampung Barat pada tahun 2024 sebanyak 5,79 ton/hari. Jumlah kendaraan operasional pengelolaan sampah berdasarkan jenisnya Tahun 2024

12.7. Jumlah Kendaraan Operasional Pengelolaan Sampah Tahun 2024

Dalam pengelolaannya, sampah diangkut dari sumber timbulan sampah menuju tempat penampungan sampah dengan kendaraan operasional pengelolaan sampah. Jumlah kendaraan operasional pengelolaan sampah di Kabupaten Lampung Barat diantaranya Truck sampah sebanyak 10 unit, Container 12 unit, Bentor 14 unit dan mobil Pick up pengangkut sampah sebanyak 2 unit.

Diagram 12.7. Jumlah Kendaraan Operasional Pengelolaan Sampah berdasarkan jenisnya Tahun 2024



Sumber : Dinas Lingkungan Hidup

MAJU BERSAMA LAMPUNG BARAT!



INVESTASI
LAMPUNG BARAT

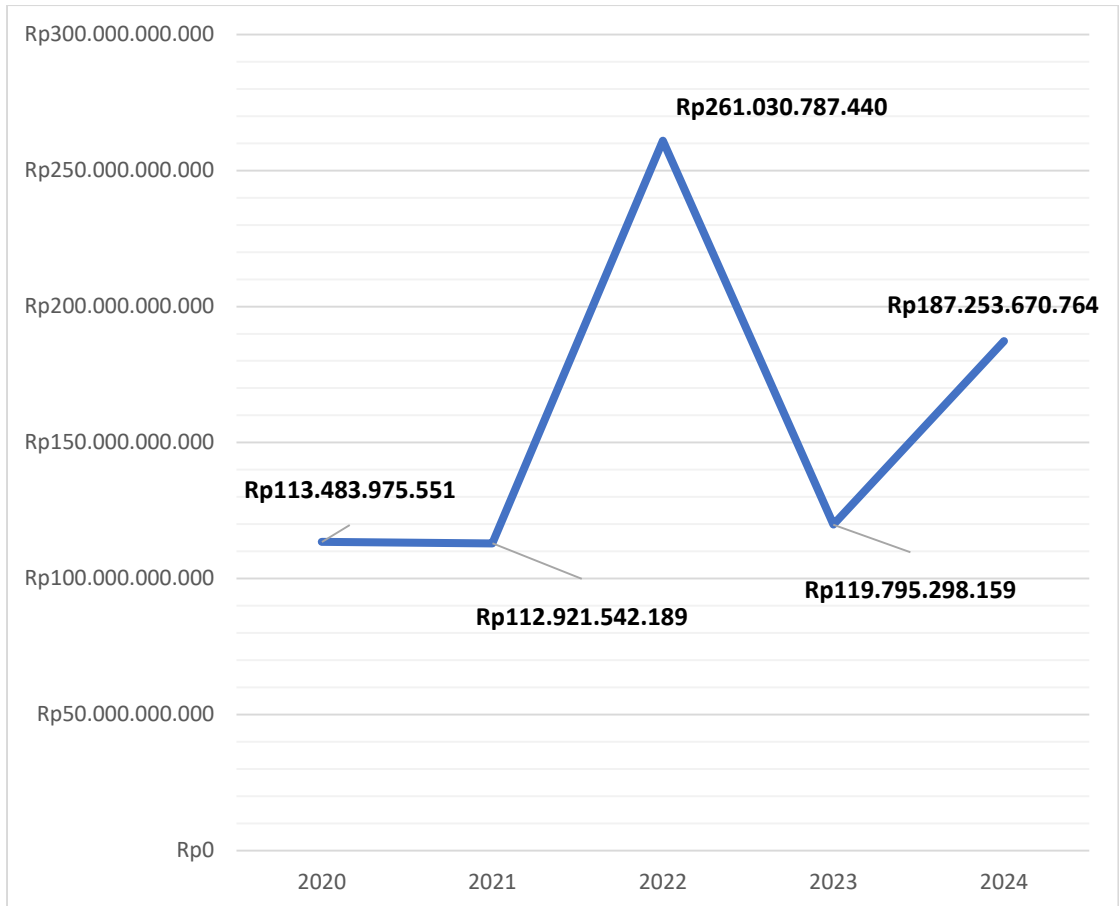
5.

INVESTASI



BAB 13. INVESTASI

Diagram 13.1. Jumlah Dan Besaran Investasi Penanaman Modal Dalam Negeri (PMDN) Tahun 2020 – 2024



Sumber : Dinas Pelayanan Terpadu Satu Pintu Kabupaten Lampung Barat

Jumlah investasi dikabupaten Lampung Barat tahun 2020 sebesar Rp. 113.483.975.551, pada tahun 2022 terjadi kenaikan nilai investasi yang sangat signifikan sebesar 56,52% sehingga menjadi Rp. 261.030.787.440, kemudian pada tahun 2023 terjadi penurunan nilai investasi sebesar 54,11% sehingga menjadi sebesar Rp. 119.795.298.159 dan pada tahun 2024 terjadi kembali kenaikan investasi sebesar RP. 67.458.372.605 sehingga menjadi Rp. 187.253.670.764.



PARIWISTA
LAMPUNG BARAT

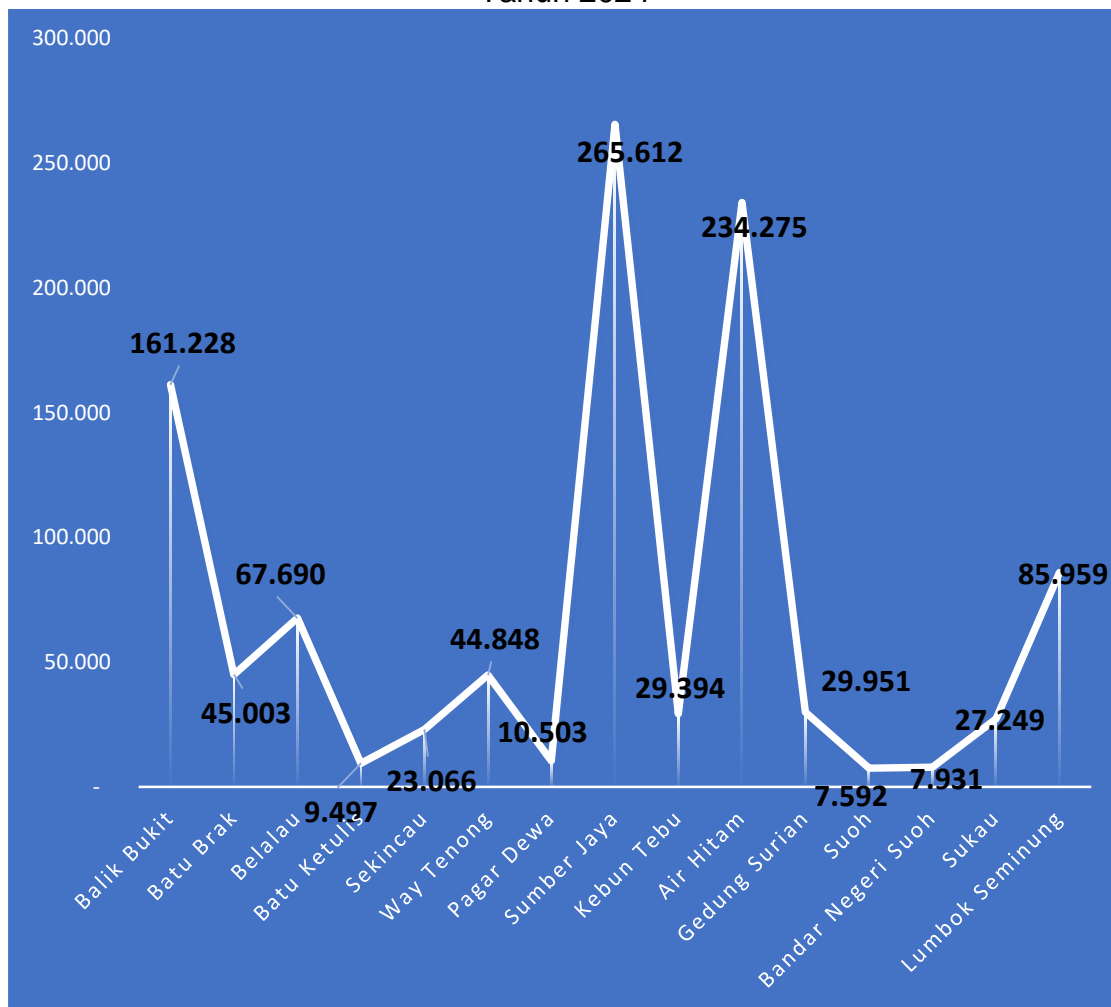
PARIWISATA



BAB 14. PARIWISATA

14.1. Jumlah Kunjungan Wisatawan Di Kabupaten Lampung Barat

Diagram 14.1. Jumlah Kunjungan wisatawan di Kabupaten Lampung Barat Tahun 2024

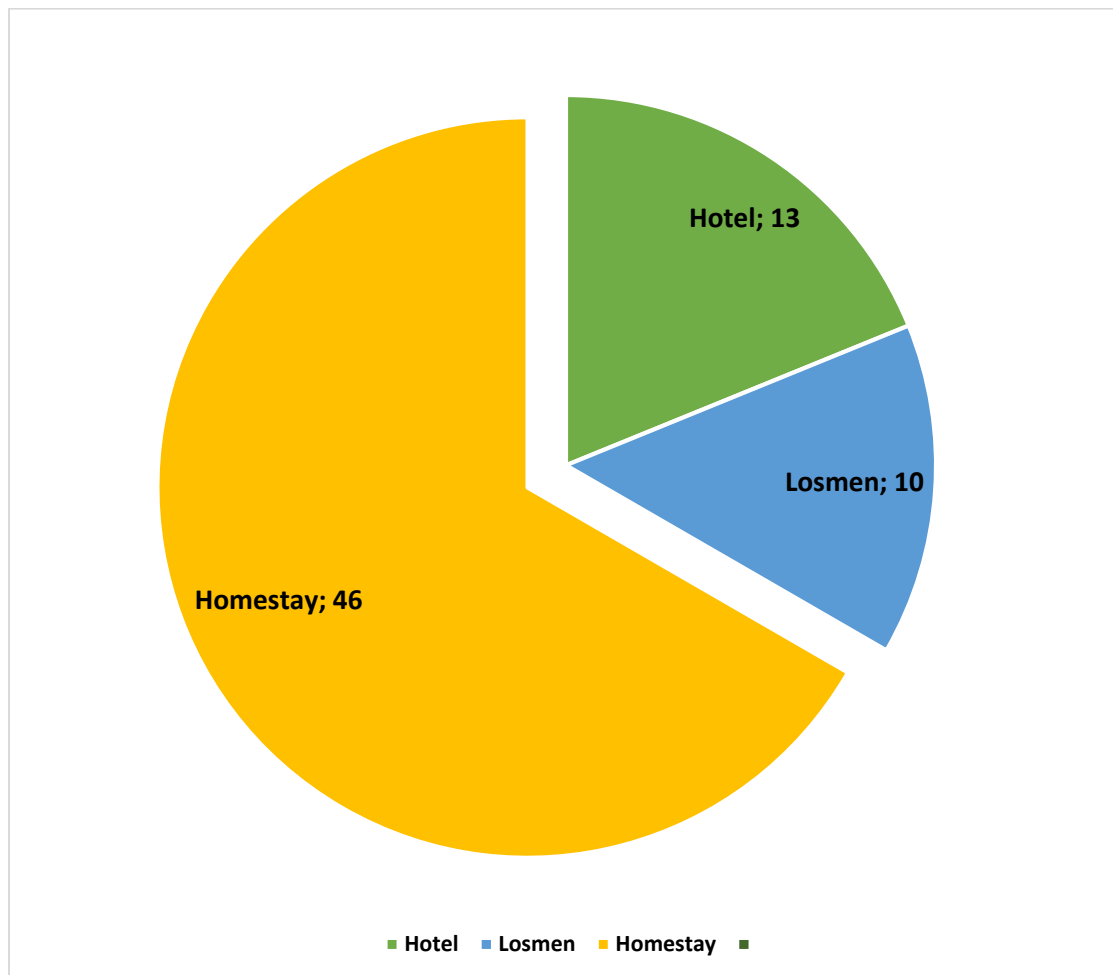


Sumber : Dinas Pariwisata Kabupaten Lampung Barat

Jumlah wisatawan di Kabupaten Lampung Barat pada tahun 2024 mencapai 1.049.796 orang, jumlah kunjungan wisatawan di Kabupaten Lampung Barat terbanyak berada di Kecamatan Sumber Jaya dan Air Hitam.

14.2. Jumlah Penginapan di Kabupaten Lampung Barat

Diagram 16.2. Jumlah Penginapan di Kabupaten Lampung Barat Berdasarkan Klasifikasi Tahun 2024



Sumber : Dinas Kepemudaan, Olahraga dan Pariwisata Kabupaten Lampung Barat

Pada tahun 2024, jumlah Penginapan di Kabupaten Lampung Barat berjumlah sebanyak 69 penginapan yang terdiri dari 13 hotel, 10 Losmen dan 46 Homestay.

14.3. Potensi Kepariwisataan Kabupaten Lampung Barat

Tabel 14.1. Objek dan Daya Tarik Wisata di Lampung Barat Tahun 2024

No	Kecamatan	Nama Wisata
	Balik Bukit	<ol style="list-style-type: none"> 1. TNBBS Kubu Perahu 2. Air Terjun Sepapa Kiri, Sepapa Kanan 3. Air Terjun Kubu Perahu 4. Sunrise Point Limau Kunci 5. Sunrise Point Petik Bintang 6. Hamtebiu 7. Kebun Raya Liwa 8. Gunung Pesagi 9. Batu Muli Seri Kembang
	Sukau	<ol style="list-style-type: none"> 1. Air Terjun/Curug Langgar 2. Air Terjun/Curug Cinulang 3. Air Terjun Buay Nyerupa 4. Rumah Adat Paksi Buay Nyerupa 5. Kebun Kopi Sukau (AEKI) 6. Makam Bergerak 7. Makam Bergerak Suluh 8. Batu Ketulis Hujung di langit Harakuning 9. Batu Tulis/Gores 10. Bambu Buntu Telu Tungku Ajaib 11. Situs Tanjung Raya 12. Batu Asah Taji 13. Pendakian Gunung Seminung

	Lumbok Seminung	<ol style="list-style-type: none"> 1. Sumber Air Panas Bumi 2. Pantai Asmara 3. Pantai Asmara Danau Ranau 4. Air Panas Danau Ranau Seminung 5. Danau Ranau 6. Pondok Wisata Way Tuku 7. Kebun Kopi Seminung 8. Makam si pahit lidah dan si mata empat 9. Situs batu andak way kenihang 10. Situs sipahit lidah 11. Situs batu lumpang 1 12. Situs batu lumpang 2 13. Situs johor 14. Situs way lumbok 15. Situs pesiwoan 16. Situs batin ketung 17. Situs hujung cumalagi 18. Situs langkat 19. Keramat Batin Katung 20. Keramat Pangga Liyoh
	Belalau	<ol style="list-style-type: none"> 1. Air terjun way sepuga 2. Air terjun way semaka 3. Rumah adat paksi Buay Belunguh 4. Rumah adat tradisional 5. Keramat khekhiya jadi

	Sekincau	<ol style="list-style-type: none"> 1. TNBBS Sekincau 2. Air Terjun Sinar Sari/Way Rilau 3. Agrowisata sekincau
	Suoh	<ol style="list-style-type: none"> 1. Air terjun kedung lesung 2. Sungai way semaka 3. Keramikan/air panas 4. Danau lebar 5. Keramat melebui 6. Batu Sembilan, Batu Tulis, Batu Langgar
	Batu Brak	<ol style="list-style-type: none"> 1. Bunga Rinjantes 2. Puncak bukit bawang bakung 3. Air terjun way tutung 4. Air terjun pelangi 5. Danau Tapir 6. Rumah adat paksi Buay Bejalan Diway 7. Rumah adat Paksi Buay Pernong 8. Makam Panjang punetap imbokh 9. Makam H. Baha Udin 10. Makam Raja Betani 11. Makam Raja Selalau 12. Keramat Cambai Mak Bejunjung 13. Batu kenyanan 14. Keramat khatu mejengau 15. Lembah sekala bekhak saluy pitu
	Pagar Dewa	Batu Sehektar
	Batu Ketulis	Keramat Batu Kebayan

Bandar Negeri Suoh	<ol style="list-style-type: none"> 1. Danau asam 2. Danau belibis/minyak
Sumber Jaya	<ol style="list-style-type: none"> 1. Sungai way besai/arung jeram 2. Rest area 3. Budidaya benih ikan (BBI) 4. Pinusan Ecopark 5. Air Terjun Cangkaan 1 6. Air Terjun Cangkaan 2
Way Tenong	<ol style="list-style-type: none"> 1. Bunga Anggrek Arungdina 2. Air terjun tirta mulyo 3. Air panas gemburak 4. Pemandian Air Panas 5. Curup Padae 6. Bumi Perkemahan Mabar Jaya
Gedung Surian	<ol style="list-style-type: none"> 1. Temiangan Hill
Kebun Tebu	<ol style="list-style-type: none"> 1. Hutan Kemasyarakatan 2. Air terjun Purawiwitan 3. Air terjun/curug cipta mulya
Air Hitam	<ol style="list-style-type: none"> 1. Sentra Kopi organik air hitam

Sumber : Dinas Kepemudaan, Olahraga dan Pariwisata Kabupaten Lampung Barat



7.

TRANSPORTASI DAN KOMUNIKASI



BAB 15. PEKERJAAN UMUM

15.1. Panjang Jalan Menurut Tingkat Kewenangan Pemerintahan di Kabupaten Lampung Barat (km), 2022– 2024

Tabel 15.1. Panjang Jalan Menurut Tingkat Kewenangan

Tingkat Kewenangan Pemerintahan	2022	2023	2024
Jalan Nasional	85	85	85
Jalan Provinsi	143,47	143,47	112,937
Jalan Kabupaten	724	668,9	668,9
Jumlah	952,47	897,37	866,837

Sumber : Dinas Pekerjaan Umum dan Perumahan Rakyat Kabupaten Lampung Barat

Total panjang ruas jalan di Kabupaten Lampung Barat tahun 2024 adalah 866,837 km yang terdiri dari 85 km adalah Kewenangan Nasional, 112,937 km kewenangan dari Provinsi dan 668,9 km merupakan kewenangan Kabupaten.

15.2. Panjang Jalan Menurut Kondisi Jalan di Kabupaten Lampung Barat (km), 2023–2024

Tabel 15.2. Panjang Jalan menurut Kondisi jalan

Kondisi Jalan	2023	2024
Baik	222,09	193,14
Sedang	162	200,17
Rusak Ringan	50,59	40
Rusak Berat	234,22	235,59
Jumlah	668,9	568,9

Sumber : Dinas Pekerjaan Umum dan Perumahan Rakyat Kabupaten Lampung Barat

Total Panjang Jalan Kabupaten Tahun 2024 sepanjang 568,9 KM dengan kondisi jalan sepanjang 193,14 KM dalam kondisi baik, 200,17 KM dengan kondisi sedang, jalan yang mengalami rusak ringan sepanjang 40 KM dan jalan yang mengalami rusak berat sepanjang 235,59 KM.

15.3. Panjang Jalan Menurut Jenis Permukaan Jalan di Kabupaten Lampung Barat (km), 2023–2024

Tabel 15.3. Panjang Jalan Menurut Jenis Permukaan Tahun 2023 - 2024

Jenis Permukaan jalan	2023	2024
Aspal	311,110	310,017
Beton	181,830	185,416
Telford / Kerikil	73,160	116,475
Tanah	102,800	56,990
Jumlah	668,9	668,9

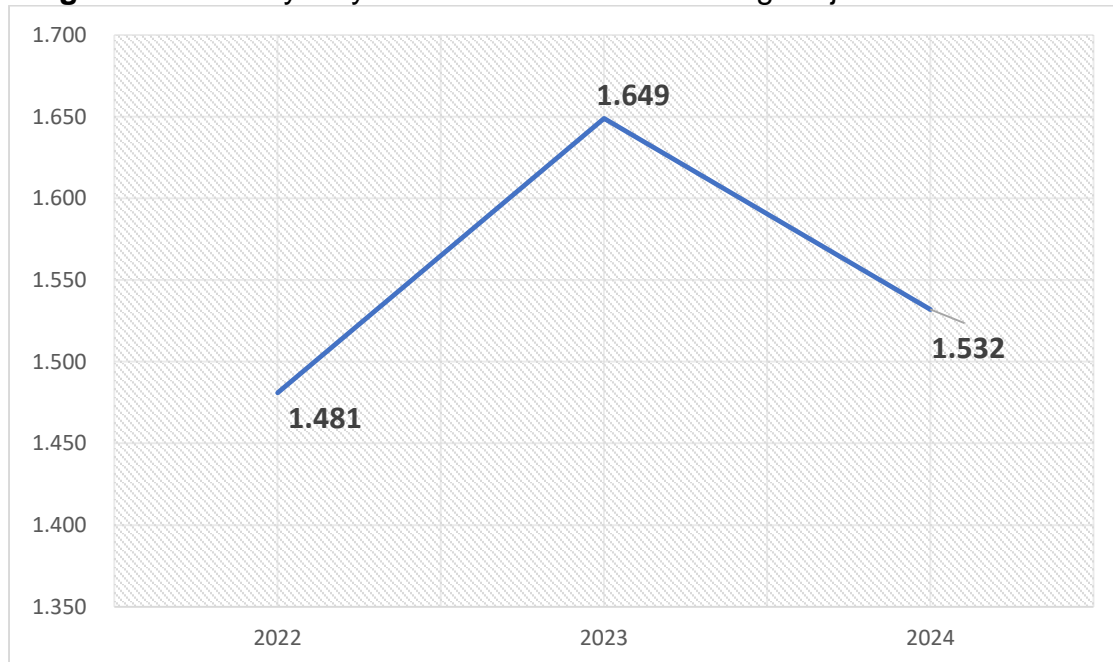
Sumber : Dinas Pekerjaan Umum dan Perumahan Rakyat Kabupaten Lampung Barat

Jumlah Panjang jalan Kabupaten menurut jenis permukaan jalan Tahun 2024 adalah sepanjang 668,9 KM, dimana jalan dengan jenis permukaan aspal adalah sepanjang 310,017 KM, jalan dengan jenis permukaan beton sepanjang 185,416 KM, sedangkan sepanjang 116,475 KM berupa jalan dengan jenis permukaan Kerikil dan sepanjang 56,990 KM merupakan jalan dengan jenis permukaan Tanah.

BAB 16. PERHUBUNGAN

16.1. Banyaknya Kendaraan Bermotor Yang Diuji Di Kabupaten Lampung Barat Tahun 2022-2024

Diagram 16.1. Banyaknya Kendaraan Bermotor Yang Diuji Tahun 2022-2024

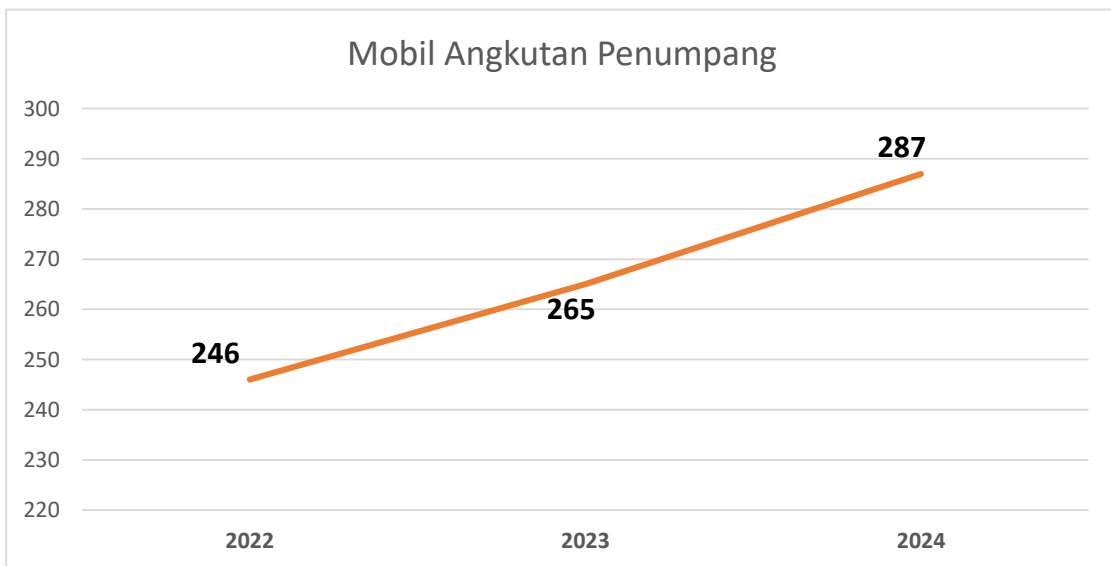
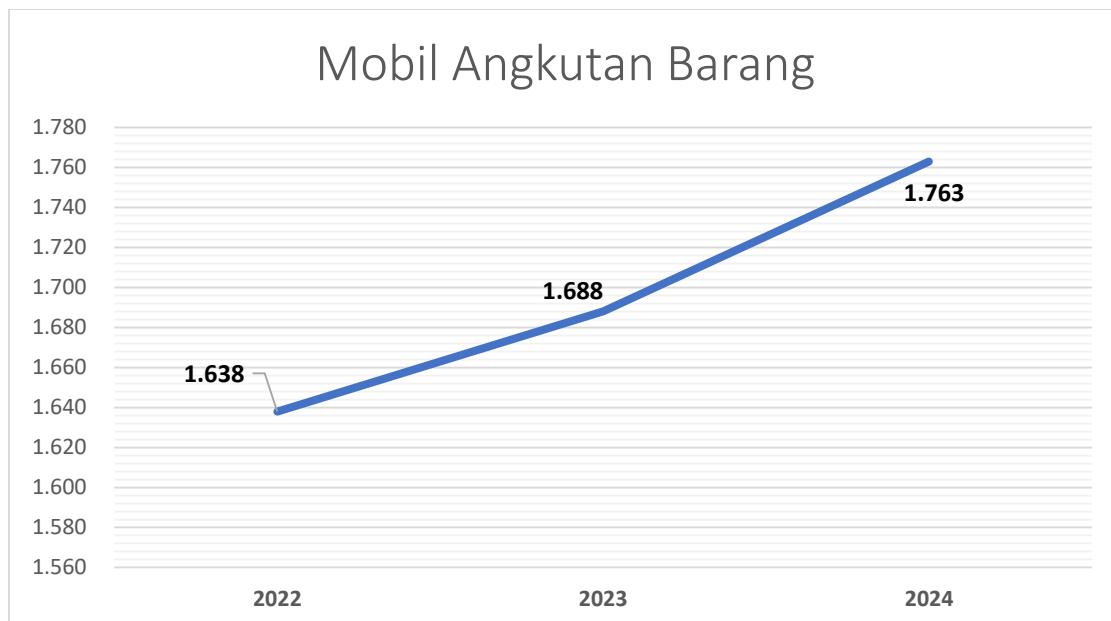


Sumber : Dinas Perhubungan Kabupaten Lampung Barat

Jumlah kendaraan bermotor yang diuji pada tahun 2022 sebanyak 1.481 kendaraan, selanjutnya pada tahun 2023 terjadi kenaikan sebanyak 168 kendaraan sehingga menjadi 1.649 kendaraan yang diuji, namun pada tahun 2024 terjadi penurunan sebanyak 117 kendaraan sehingga kendaraan bermotor yang diuji pada tahun 2024 menjadi 1.532 kendaraan.

16.2. Banyaknya Mobil Angkutan Barang dan Penumpang Yang Tercatat di Dinas Perhubungan Tahun 2022-2024

Diagram 16.2. Banyaknya Mobil Angkutan Barang dan Penumpang Yang Tercatat di Dinas Perhubungan Tahun 2022-2024



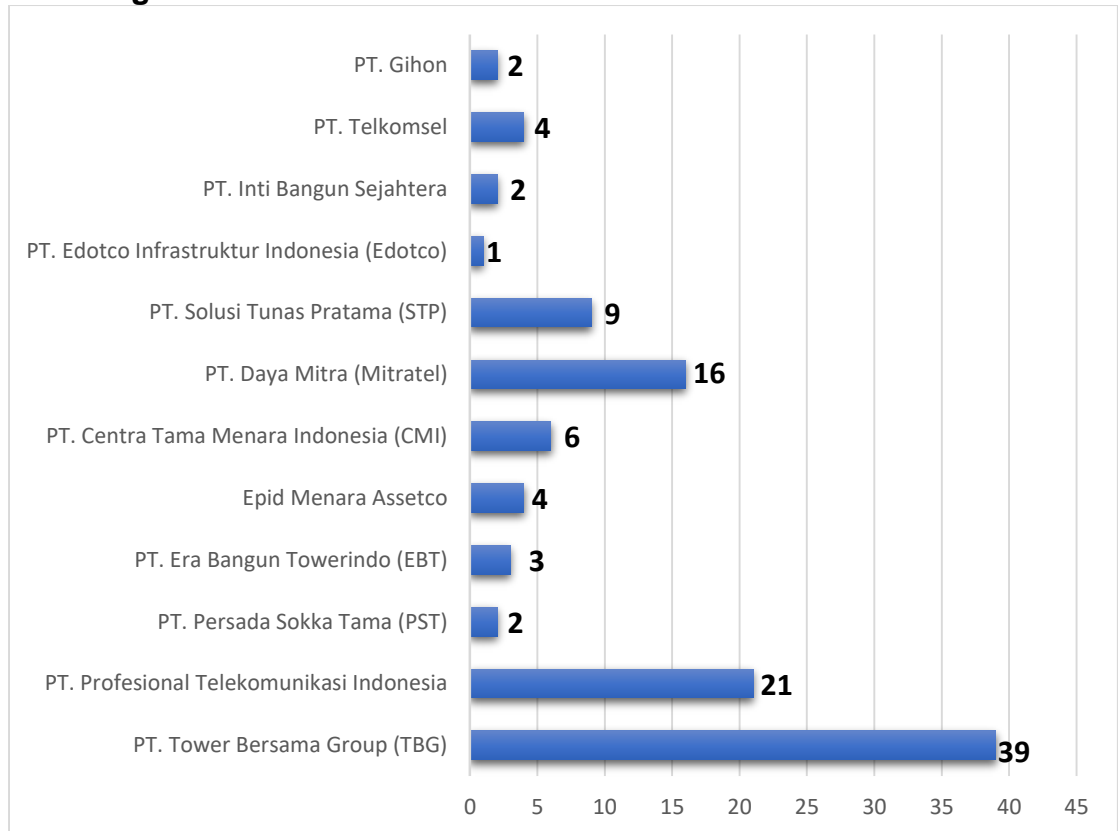
Sumber : Dinas Perhubungan Kabupaten Lampung Barat

Berdasarkan grafik di atas, semua jenis angkutan barang dan penumpang yang tercatat di Dinas Perhubungan terlihat mengalami kenaikan pada tahun 2024, dimana Semua grafik menunjukkan tren kenaikan.

BAB 17. KOMUNIKASI DAN INFORMATIKA

17.1. Jumlah Menara Telekomunikasi di Kabupaten Lampung Barat Berdasarkan Pemilik

Diagram 17.1. Jumlah Menara Telekomunikasi Berdasarkan Pemilik

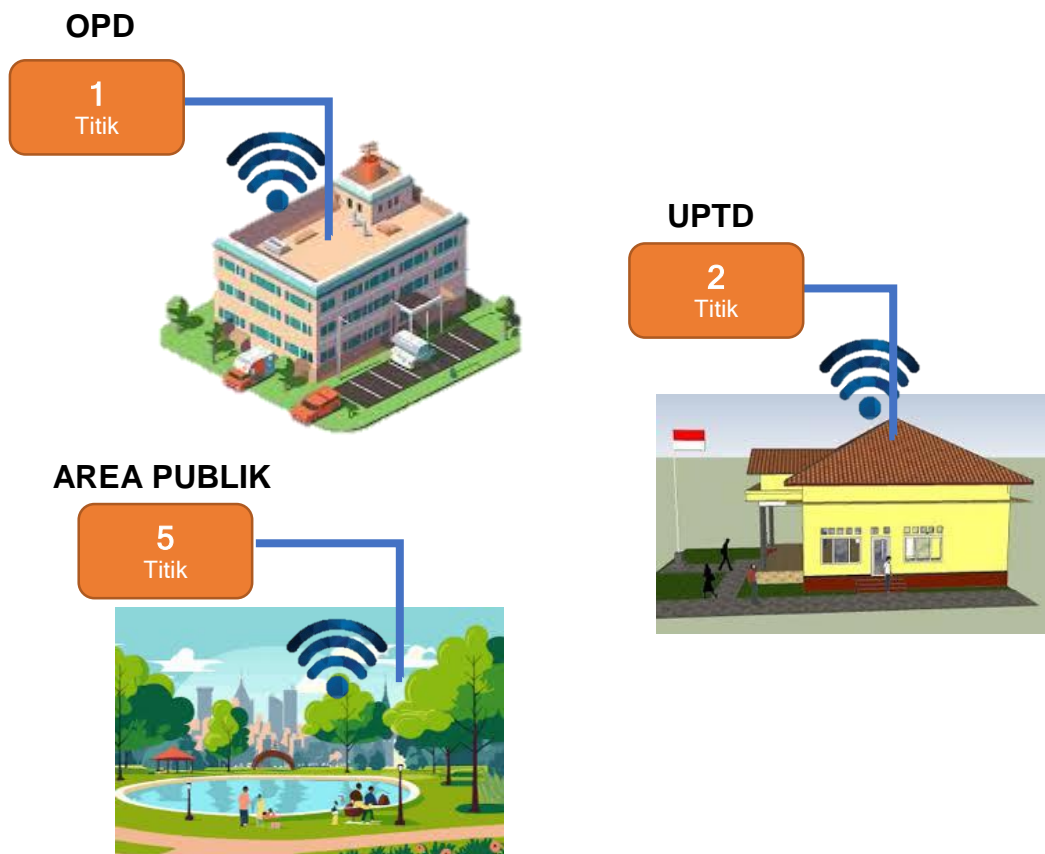


Sumber : Dinas Komunikasi dan Informatika Kabupaten Lampung Barat

Dari diagram di atas terlihat bahwa PT. Tower Bersama Group memiliki jumlah menara terbanyak yaitu 39 menara, artinya mencapai 35,75% dari seluruh total menara di Kabupaten Lampung Barat. Sedangkan PT. Edotco Infrastruktur Indonesia baru memiliki 1 menara.

17.2. Jumlah Wifi/titik lokasi internet yang dikelola pemerintah Kabupaten Lampung Barat tahun 2024

Gambar 17.2. Jumlah Wifi/Titik Lokasi Internet yang dikelola Pemerintah Kabupaten Lampung Barat Tahun 2024



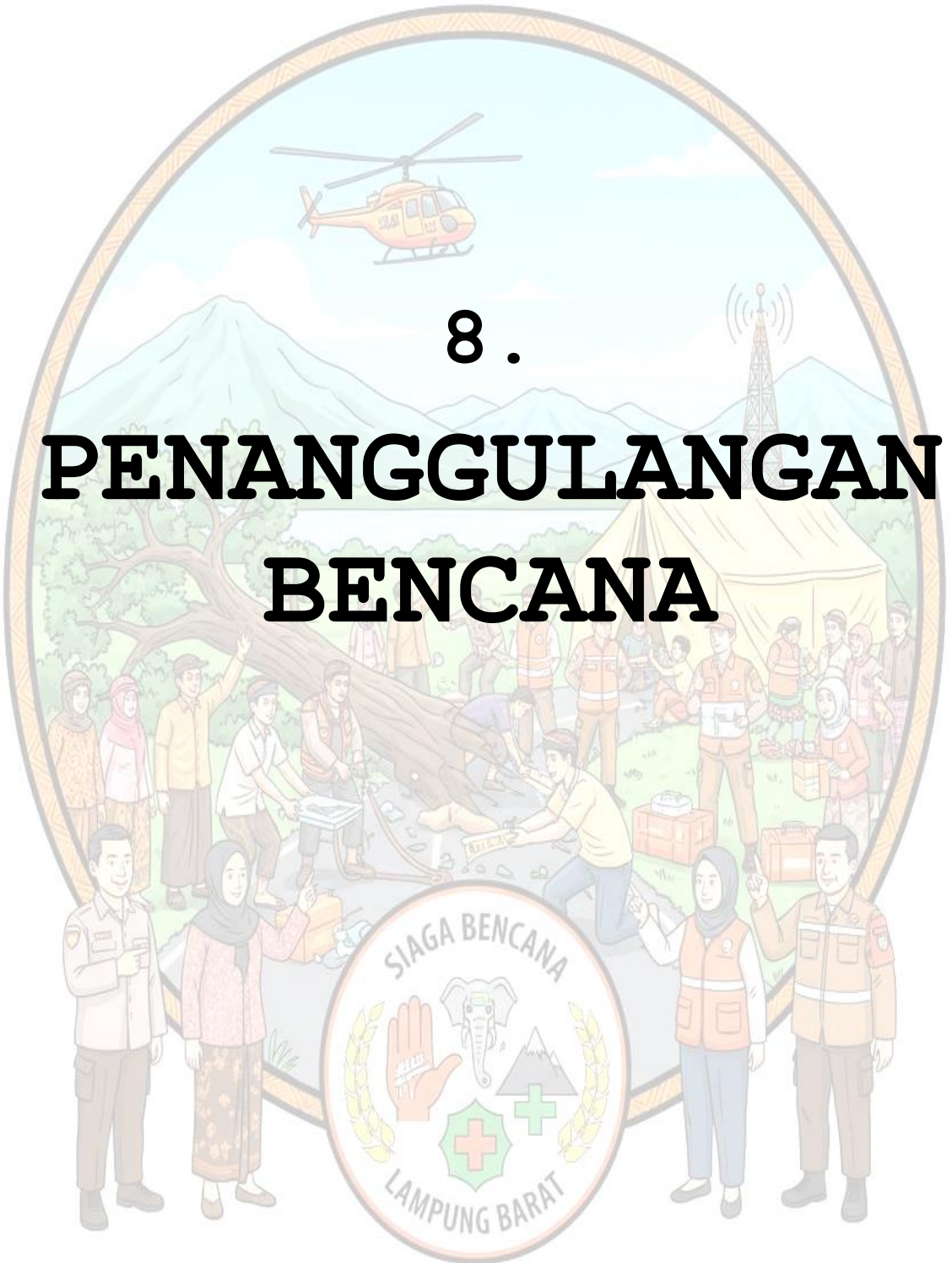
Sumber : Dinas Komunikasi dan Informatika Kabupaten Lampung Barat

Pada tahun 2024 terdapat 8 titik lokasi internet yang dikelola oleh Pemerintah Kabupaten Lampung Barat. Jumlah titik lokasi internet terbanyak berada di lingkungan area publik berjumlah 5 titik, selanjutnya di lingkungan UPTD dengan jumlah 2 titik, diikuti dengan lingkungan OPD dengan jumlah 1 titik.

TANGGUH DAN SIAP SIAGA HADAPI BENCANA!

8.

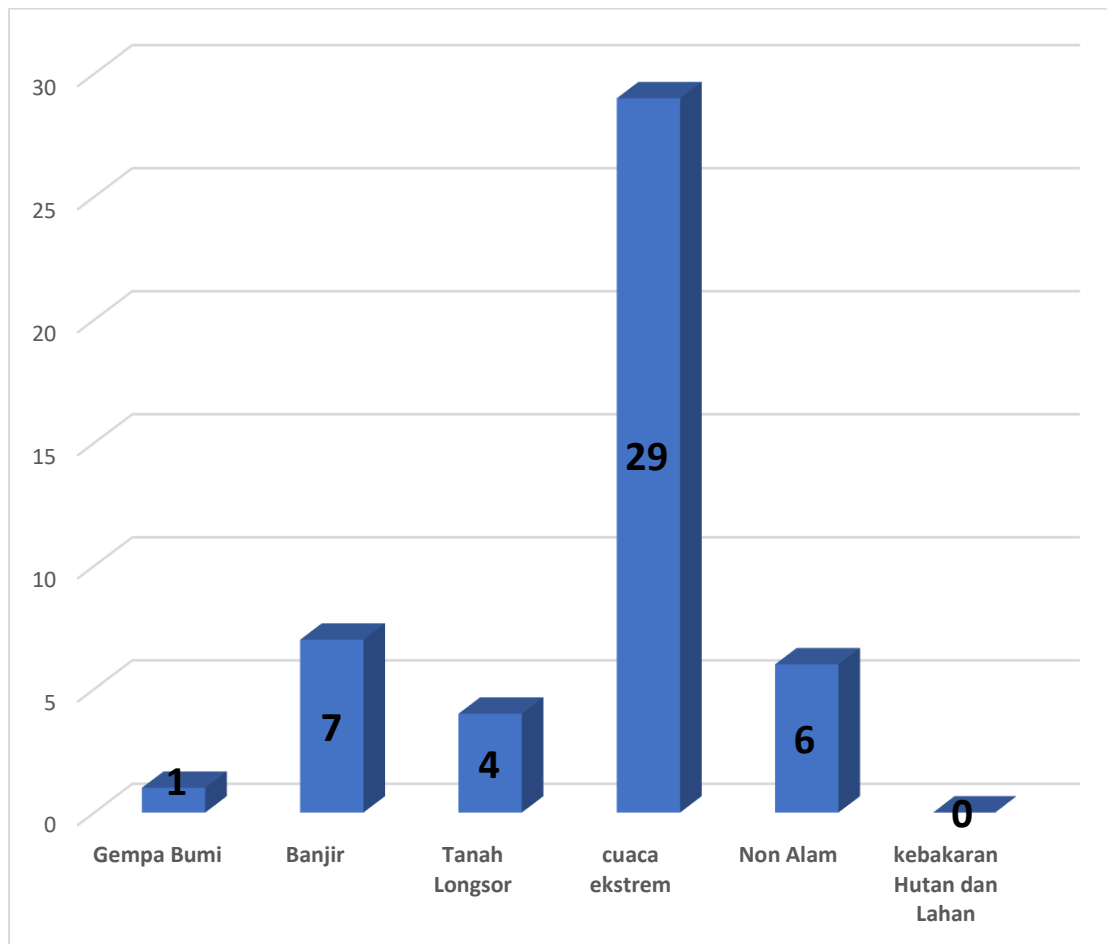
PENANGGULANGAN BENCANA



BAB 18. BADAN PENANGGULANGAN BENCANA DAERAH

18.1. Jumlah Bencana di Kabupaten Lampung Barat Tahun 2024 Berdasarkan Jenisnya

Diagram 18.1. Jumlah Bencana di Kabupaten Lampung Barat Tahun 2024 Berdasarkan Jenisnya



Sumber : Badan Penanggulangan Bencana Daerah Kabupaten Lampung Barat

Selama tahun 2024 tercatat bahwa bencana yang terjadi sebanyak 47 kasus, bencana alam yang paling sering terjadi yaitu cuaca ekstrem sebanyak 29 kasus, Banjir sebanyak 7 kasus, Non alam sebanyak 6 kasus, Tanah Longsor sebanyak 4 kasus, disusul Gempa Bumi sebanyak 1 kasus, sedangkan Kebakaran Hutan dan Lahan tercatat 0 kasus.

 **KOPERASI MAJU BERBAMA**
— LAMPUNG BARAT — 

9.

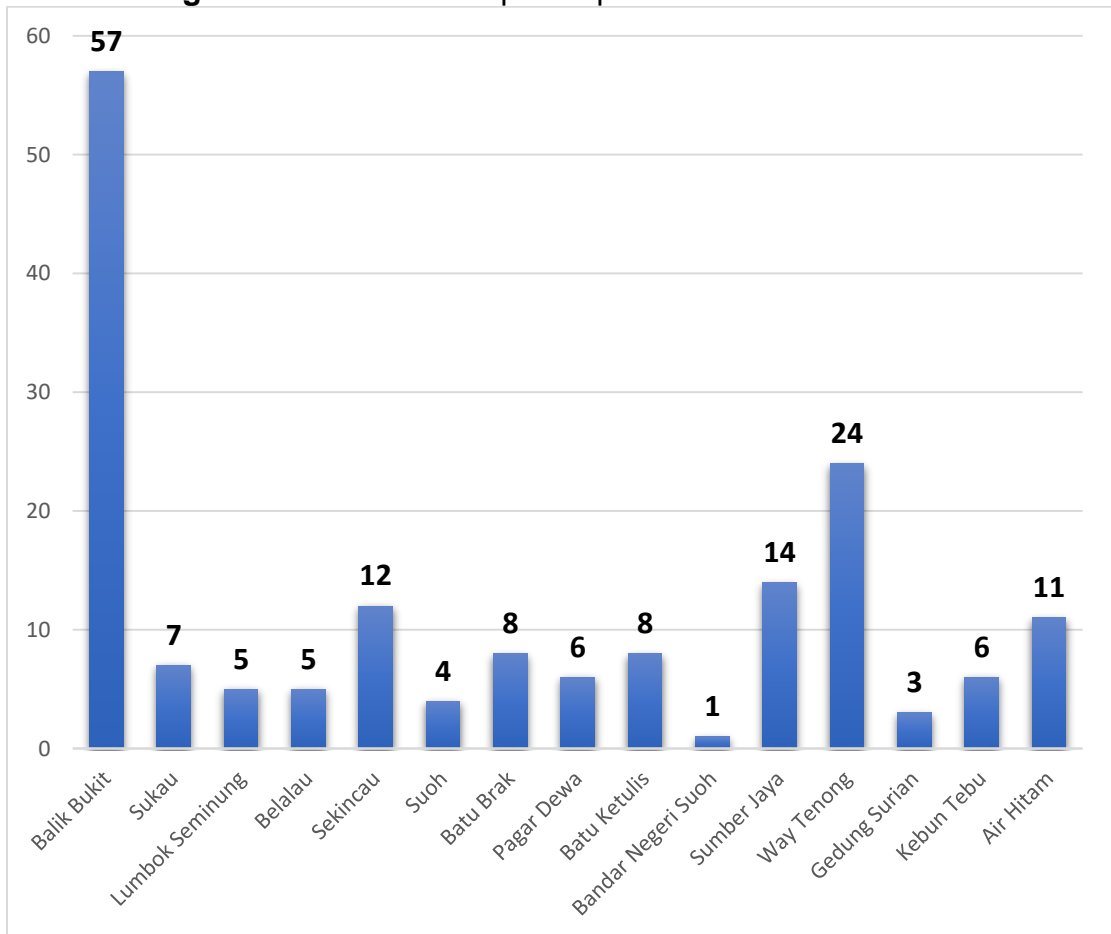
KOPERASI



BAB 19. KOPERASI

19.1. Jumlah Koperasi di Kabupaten Lampung Barat

Diagram 19.1. Jumlah Koperasi per Kecamatan Tahun 2024



Sumber : Dinas Koperasi UKM dan Perdagangan Kabupaten Lampung Barat

Menurut Peraturan Menteri NOMOR 23/Per/M.KUKM/IX/2015, Koperasi Aktif adalah Koperasi yang dalam 3 (tiga) tahun terakhir secara berturut-turut mengadakan Rapat Anggota Tahunan (RAT) dan melakukan kegiatan usaha untuk melayani anggota dan masyarakat. Jumlah Koperasi aktif terbanyak terdapat pada Kecamatan Balik Bukit sebanyak 57 unit koperasi (33,33%), sedangkan pada Kecamatan Bandar Negeri Suoh hanya terdapat 1 koperasi.

19.2. Daftar Nama Pasar Tradisional di Kabupaten Lampung Barat

Tabel 19.1. Daftar Nama Pasar Tradisional

No	Kecamatan	Nama Pasar	Hari Pasaran	Kepemilikan Lahan
1	Balik Bukit	1. Pasar Liwa 2. Pasar Sukarame 3. Pasar Sampot	1. Minggu, Senin, Selasa, Jum'at 2. Minggu 3. Sabtu	1. Pemda 2. Desa 3. Desa
2	Sukau	1. Pasar Seblat 2. Pasar Pagar Dewa 3. Pasar Buay Nyerupa	1. Kamis 2. Senin 3. Sabtu	1. Pemda 2. Desa 3. Desa
3	Lumbok Seminung	1. Pasar Suka Banjar 2. Pasar Tematik	1. Selasa 2. Jum'at	1. Desa 2. Pemda
4	Batu Brak	1. Pasar Kembahang 2. Pasar Pekon Balak 3. Pasar Kota Besi	1. Senin 2. Jum'at 3. Rabu	1. Desa 2. Desa 3. Desa
5	Belalau	1. Pasar Hujung 2. Pasar Way Semaka 3. Pasar Kenali	1. Minggu 2. Sabtu 3. Minggu	1. Desa 2. Desa 3. Pemda
6	Batu Ketulis	1. Pasar Argo Mulyo 2. Pasar Simpang Luas	1. Jum'at 2. Kamis	1. Desa 2. Desa
7	Sekincau	1. Pasar Bandar Betung 2. Pasar Pampangan 3. Pasar Giham	1. Rabu 2. Selasa 3. Selasa	1. Pemda 2. Desa 3. Pemda
8	Pagar Dewa	1. Pasar Sido Mulyo 2. Pasar Mayus 3. Pasar Basungan 4. Pasar Pahayu	1. Kamis 2. Senin 3. Sabtu 4. Minggu	1. Desa 2. Desa 3. Desa 4. Desa
9	Way Tenong	1. Pasar Sukananti 2. Pasar Mutar Alam 3. Pasar Fajar Bulan	1. Kamis 2. Sabtu 3. Senin	1. Desa 2. Desa 3. Pemda
10	Sumber Jaya	1. Pasar Way Petai 2. Pasar Simpang Sari	1. Kamis 2. Sabtu	1. Desa 2. Pemda
11	Kebun Tebu	1. Pasar Pura Jaya 2. Pasar Rabu 3. Pasar Muara Jaya 1	1. Minggu 2. Rabu 3. Jum'at	1. Pemda 2. Desa 3. Desa
12	Gedung Surian	1. Pasar Pura Mekar 2. Pasar Cipta Laga	1. Senin 2. Kamis	1. Pemda 2. Desa
13	Suoh	1. Pasar Pungkalan 2. Pasar Suka Marga 3. Pasar Sumber Agung 4. Pasar Ringin Sari	1. Senin 2. Minggu 3. 4. Rabu	1. Desa 2. Desa 3. 4. Desa
14	Bandar Negeri Suoh	1. Pasar Bumi Hantatai 2. Pasar Sukajadi 3. Pasar Malang	1. Jum'at 2. Sabtu 3. Selasa	1. Desa 2. Desa 3. Desa
15	Air Hitam	Pasar Semarang Jaya	Jum'at	Desa

KETERTIBAN UNIUM

KETENERAMAN MASYARKAT

20.

**PENYELENGGARAAN
KETERTIBAN UMUM DAN
KETENTERAMAN MASYARAKAT
SERTA PELINDUNGAN
MASYARAKAT**

PERLDUNGAN MASYARKAT
(BENCANA ALAM)

PERLDNINGAN MASYARKAT
(KEAMAIAH)



BAB 20. KEAMANAN DAN KETERTIBAN

20.1. Jumlah anggota linmas di Kabupaten Lampung Barat Tahun 2024

Menurut Peraturan Menteri Dalam Negeri Republik Indonesia Nomor 26 Tahun 2020, Penyelenggaraan Ketertiban Umum dan Ketenteraman Masyarakat adalah upaya dan kegiatan yang diselenggarakan Satpol PP yang memungkinkan Pemerintah Pusat, Pemerintah Daerah dan masyarakat dapat melakukan kegiatannya dalam situasi dan kondisi yang tenteram, tertib dan teratur sesuai dengan kewenangannya untuk penegakan peraturan daerah dan peraturan kepala daerah.



Gambar 20.1. jumlah anggota linmas kabupaten Lampung Barat Tahun 2024

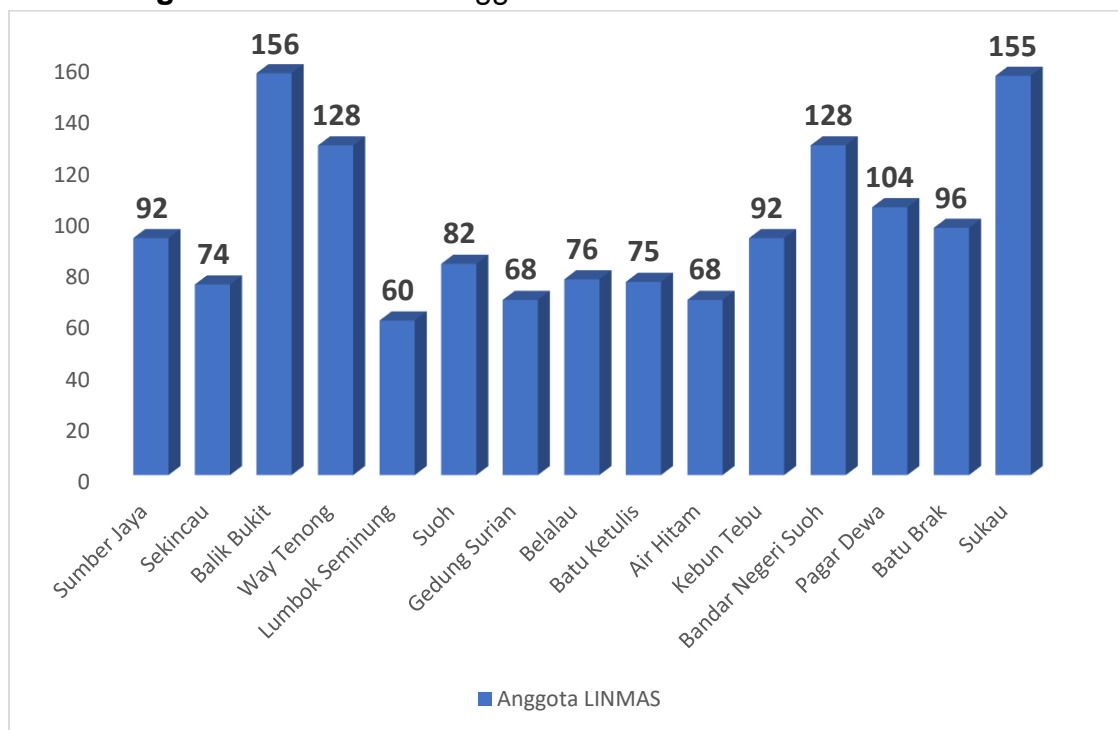
Sumber : Satuan Polisi Pamong Praja Kabupaten Lampung Barat

Pada tahun 2024 secara keseluruhan jumlah anggota linmas terdapat 1. 454 orang. Dari jumlah tersebut jumlah anggota linmas yang sudah dilatih sebanyak 450 orang dan jumlah anggota linmas yang belum dilatih sebanyak 1.004 orang

20.2. Jumlah Anggota Linmas Berdasarkan Kecamatan Tahun 2024

Menurut Peraturan dalam Negeri Republik Indonesia Nomor 26 Tahun 2020 Tentang Penyelenggaraan Ketertiban Umum dan Ketenteraman Masyarakat Serta Pelindungan Masyarakat, Pelindungan Masyarakat yang selanjutnya disebut Linmas adalah segenap upaya dan kegiatan yang dilakukan dalam rangka melindungi masyarakat dari gangguan yang diakibatkan oleh bencana serta upaya untuk melaksanakan tugas membantu penanganan bencana guna mengurangi dan memperkecil akibat bencana, membantu memelihara keamanan, ketenteraman dan ketertiban masyarakat, membantu kegiatan sosial kemasyarakatan, membantu memelihara ketenteraman dan ketertiban pada saat pemilihan kepala desa, pemilihan kepala daerah, dan pemilihan umum, serta membantu upaya pertahanan negara.

Diagram 20.2. Jumlah Anggota Linmas berdasarkan Kecamatan



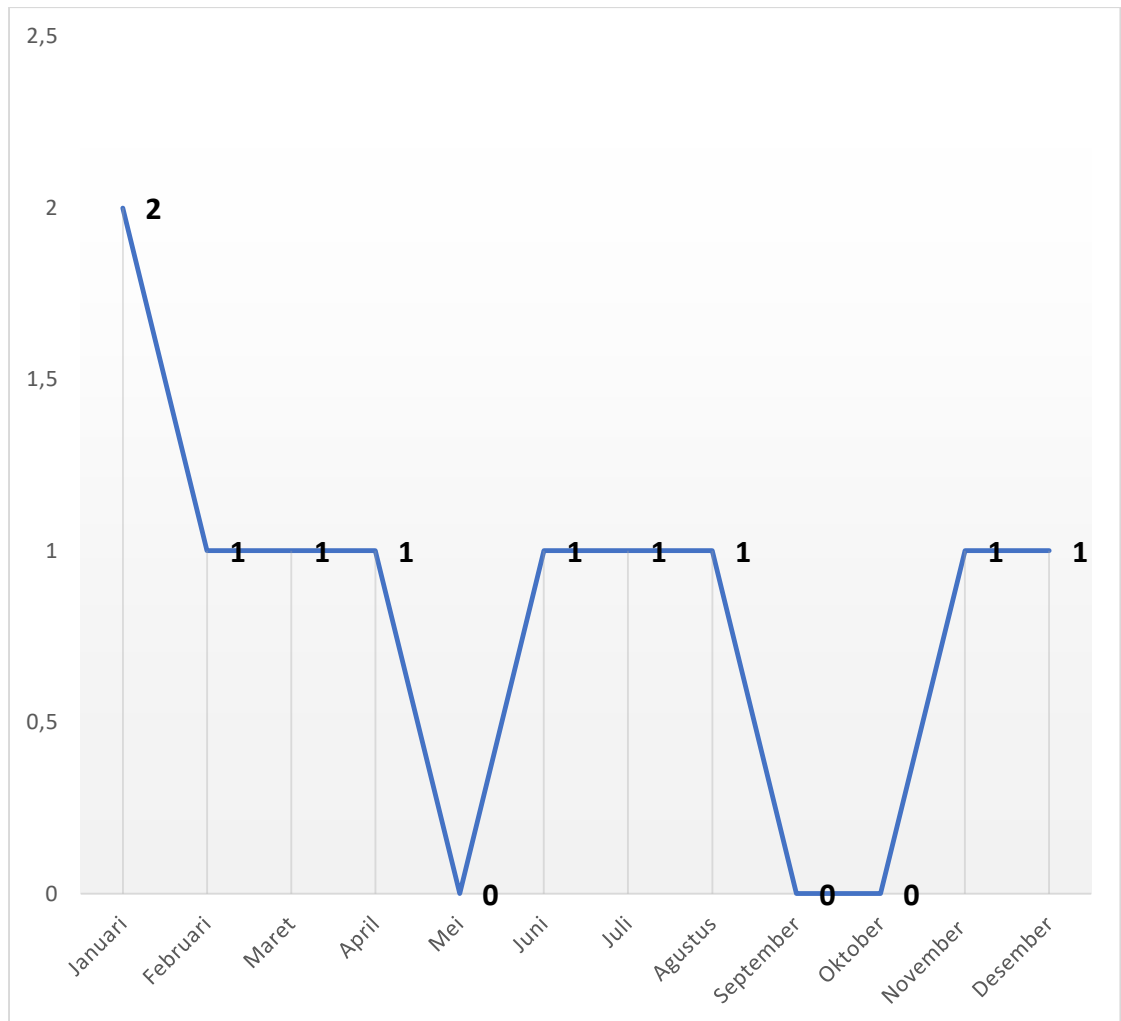
Sumber : Satuan Polisi Pamong Praja

Pada tahun 2024 jumlah anggota linmas terbanyak berada di Kecamatan Balik Bukit yaitu sebanyak 156 orang dan yang paling sedikit berada di Kecamatan Lumbok Seminung yaitu sebanyak 60 orang.

20.3. Jumlah Gangguan Ketentraman Dan Ketertiban Umum Berdasarkan Bulan Tahun 2024

Ketertiban umum dan ketentraman masyarakat adalah suatu keadaan dinamis yang memungkinkan Pemerintah Daerah, dan masyarakat dapat melakukan kegiatan dengan tenteram, tertib, dan teratur

Diagram 20.3. Gangguan Ketentraman dan ketertiban umum tahun 2024

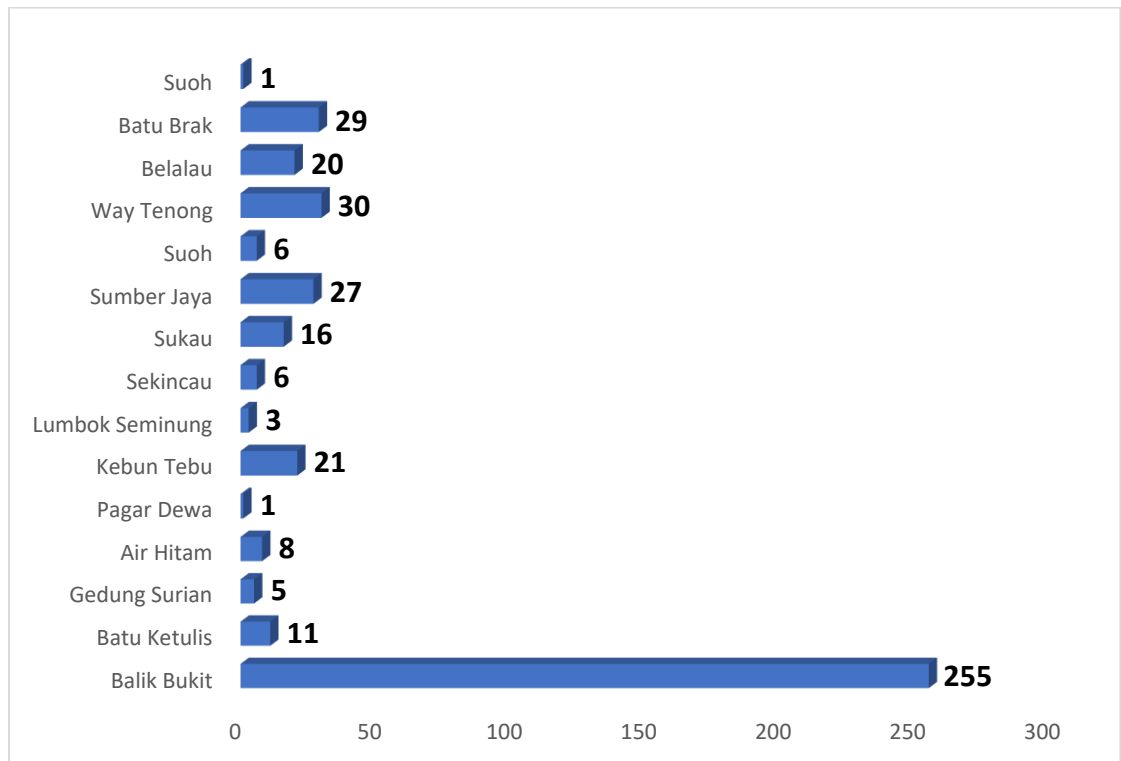


Sumber : Satuan Polisi Pamong Praja

Pada tahun 2024 jumlah gangguan ketenteraman dan ketertiban umum sebanyak 10 gangguan, dari diagram diatas dapat dilihat gangguan terbanyak ada pada bulan Januari yaitu 2 gangguan.

20.4. Jumlah Organisasi Masyarakat (Ormas) Kabupaten Lampung Barat Tahun 2024

Diagram 20.4. Jumlah Ormas Kabupaten Lampung Barat Berdasarkan kecamatan Tahun 2024



Sumber : Badan Kesatuan Bangsa dan Politik

Berdasarkan diagram diatas jumlah Organisasi Masyarakat di Kabupaten Lampung Barat Tahun 2024 sebanyak 439 Ormas, jumlah ormas terbanyak berada di Kecamatan Balik Bukit yaitu sebanyak 255 ormas dan yang paling sedikit berada di Kecamatan Suoh dan Kecamatan Pagar Dewa yaitu masing-masing 1 ormas.



**JL. Teratai No.3 Way Mengaku, Kec. Balik Bukit
Kabupaten Lampung Barat, Lampung 3474
Website : www.lampungbaratkab.go.id
Email : Kominfo@lampungbaratkab.go.id**