PERDA PTJ. PELAKSANAAN
BUKU I (SATU)
APBD TAHUN ANGGARAN 2024

PEMERINTAH KABUPATEN LAMPUNG BARAT

LAMPUNG BARAT
BEGUAI JEJAMA

PERDA NOMOR 1 TAHUN 2025
PERTANGGUNGJAWABAN PELAKSANAAN APBD
TAHUN ANGGARAN 2024

BUKU I (SATU)

PETA RASIO JENIS KELAMIN 2024
KABUPATEN LAMPUNG BARAT
Skala: 1:400.000
Sistem Koordinat: GCS_WGS_1984
Zona UTM: 48S
0 3 6 12 18 24 KM
104°0'0"E
104°30'0"E
5°0'0"S
KECAMATAN SUKAU
KECAMATAN BELALAU
KECAMATAN BALIKBUKIT
KECAMATAN BATUBRAK
KECAMATAN SEKINCAU
KECAMATAN WAYTENONG
KECAMATAN SUMBERJAYA
KECAMATAN KEBUNTEBU
KECAMATAN GEDUNGSURIAN
LIWA
Rasio Jenis Kelamin
Laki-laki Per 100 Perempuan
Rasio Jenis Kelamin
Kabupaten Lampung Barat
108
Terdapat 108 penduduk laki-laki
untuk setiap 100 penduduk perempuan
Sumber Data
Dinas Kependudukan dan Pencatatan Sipil Kabupaten Lampung Barat

PETA KABUPATEN LAMPUNG BARAT
Kaur
Ogan Komering Ulu Selatan
Way Kanan
Lampung Utara
Lampung Tengah
Pringsewu
Tanggamus
Lampung Barat

BUPATI LAMPUNG BARAT
PROVINSI LAMPUNG

PERATURAN DAERAH KABUPATEN LAMPUNG BARAT
NOMOR 1 TAHUN 2025

TENTANG

PERTANGGUNGJAWABAN PELAKSANAAN ANGGARAN PENDAPATAN DAN BELANJA DAERAH TAHUN ANGGARAN 2024

DENGAN RAHMAT TUHAN YANG MAHA ESA

BUPATI LAMPUNG BARAT,

Menimbang :

a. bahwa untuk melaksanakan ketentuan Pasal 320 ayat (1) Undang-Undang Nomor 23 Tahun 2014 tentang Pemerintahan Daerah sebagaimana telah diubah beberapa kali, terakhir dengan Undang-Undang Nomor 6 Tahun 2023 tentang Penetapan Peraturan Pemerintah Tahun 2022 tentang Cipta Kerja menjadi Undang-Undang, Bupati menyampaikan Rancangan Peraturan Daerah tentang Pertanggungjawaban Pelaksanaan Anggaran Pendapatan dan Belanja Daerah kepada Dewan Perwakilan Rakyat Daerah dengan dilampiri laporan keuangan yang telah diperiksa oleh Badan Pemeriksa Keuangan paling lambat 6 (enam) bulan setelah tahun anggaran berakhir;

b. bahwa berdasarkan pertimbangan sebagaimana dimaksud dalam huruf a, perlu menetapkan Peraturan Daerah tentang Pertanggungjawaban Pelaksanaan Anggaran Pendapatan dan Belanja Daerah Tahun Anggaran 2024;

Mengingat :

1. Pasal 18 ayat (6) Undang-Undang Dasar Negara Republik Indonesia Tahun 1945;
2. Undang–Undang Nomor 6 Tahun 1991 tentang Pembentukan Kabupaten Daerah Tingkat II Lampung Barat (Lembaran Negara Republik Indonesia Tahun 1991 Nomor 64, Tambahan Lembaran Negara Republik Indonesia Nomor 3452);
3. Undang-Undang Nomor 17 Tahun 2003 tentang Keuangan Negara (Lembaran Negara Republik Indonesia Tahun 2003 Nomor 47, Tambahan Lembaran Negara Republik Indonesia Nomor 4286);

OPD | KABAG HUKUM

4. Undang-Undang Nomor 1 Tahun 2004 tentang Perbendaharaan Negara (Lembaran Negara Republik Indonesia Tahun 2004 Nomor 5, Tambahan Lembaran Negara Republik Indonesia Nomor 4355);
5. Undang-Undang Nomor 15 Tahun 2004 tentang Pemeriksaan Pengelolaan dan Tanggungjawab Keuangan Negara (Lembaran Negara Republik Indonesia Tahun 2004 Nomor 66, Tambahan Lembaran Negara Republik Indonesia Nomor 4400);
6. Undang-Undang Nomor 25 Tahun 2004 tentang Sistem Perencanaan Pembangunan Nasional (Lembaran Negara Republik Indonesia Tahun 2004 Nomor 104, Tambahan Lembaran Negara Republik Indonesia Nomor 4421);
7. Undang-Undang Nomor 6 Tahun 2014 tentang Desa (Lembaran Negara Republik Indonesia Tahun 2014 Nomor 7, Tambahan Lembaran Negara Republik Indonesia Nomor 5495) sebagaimana telah diubah beberapa kali terakhir dengan Undang-Undang Nomor 3 Tahun 2024 (Lembaran Negara Republik Indonesia Tahun 2024 Nomor 77, Tambahan Lembaran Negara Republik Indonesia Nomor 6914);
8. Undang-Undang Nomor 23 Tahun 2014 tentang Pemerintahan Daerah (Lembaran Negara Republik Indonesia Tahun 2014 Nomor 244, Tambahan Lembaran Negara Republik Indonesia Nomor 5587) sebagaimana telah diubah beberapa kali terakhir dengan Undang-Undang Nomor 6 Tahun 2023 tentang Penetapan Peraturan Pemerintah Pengganti Undang-Undang Nomor 2 Tahun 2022 tentang Cipta Kerja Menjadi Undang-Undang (Lembaran Negara Republik Indonesia Tahun 2023 Nomor 41, Tambahan Lembaran Negara Republik Indonesia Nomor 6856);
9. Undang-Undang Nomor 1 Tahun 2022 tentang Hubungan Keuangan antara Pemerintah Pusat dan Pemerintah Daerah (Lembaran Negara Republik Indonesia Tahun 2022 Nomor 4, Tambahan Lembaran Negara Republik Indonesia Nomor 6757);
10. Peraturan Pemerintah Nomor 109 Tahun 2000 tentang Kedudukan Keuangan Kepala Daerah dan Wakil Kepala Daerah (Lembaran Negara Republik Indonesia Tahun 2000 Nomor 210, Tambahan Lembaran Negara Republik Indonesia Nomor 4028);
11. Peraturan Pemerintah Nomor 8 Tahun 2006 tentang Pelaporan Keuangan dan Kinerja Instansi Pemerintah (Lembaran Negara Republik Indonesia Tahun 2006 Nomor 25, Tambahan Lembaran Negara Republik Indonesia Nomor 4614);

OPD	KABAG HUKUM

12. Peraturan Pemerintah Nomor 39 Tahun 2007 tentang Pengelolaan Uang Negara/Daerah (Lembaran Negara Republik Indonesia Tahun 2007 Nomor 83, Tambahan Lembaran Negara Republik Indonesia Nomor 4738);
13. Peraturan Pemerintah Nomor 22 Tahun 2008 tentang Pendanaan dan Pengelolaan Bantuan Bencana (Lembaran Negara Republik Indonesia Tahun 2008 Nomor 43, Tambahan Lembaran Negara Republik Indonesia Nomor 4829);
14. Peraturan Pemerintah Nomor 48 Tahun 2008 tentang Pendanaan Pendidikan (Lembaran Negara Republik Indonesia Tahun 2008 Nomor 91, Tambahan Lembaran Negara Republik Indonesia Nomor 4864) sebagaimana telah diubah beberapa kali, terakhir dengan Peraturan Pemerintah Nomor 18 Tahun 2022 (Lembaran Negara Republik Indonesia Tahun 2022 Nomor 121, Tambahan Lembaran Negara Republik Indonesia Nomor 6793);
15. Peraturan Pemerintah Nomor 5 Tahun 2009 tentang Bantuan Keuangan Kepada Partai Politik (Lembaran Negara Republik Indonesia Tahun 2009 Nomor 18, Tambahan Lembaran Negara Republik Indonesia Nomor 4972) sebagaimana telah diubah beberapa kali terakhir dengan Peraturan Pemerintah Nomor 1 Tahun 2018 (Lembaran Negara Republik Indonesia Tahun 2018 Nomor 1, Tambahan Lembaran Negara Republik Indonesia Nomor 6177);
16. Peraturan Pemerintah Nomor 69 Tahun 2010 tentang Tata Cara Pemberian dan Pemanfaatan Insentif Pemungutan Pajak Daerah dan Retribusi Daerah (Lembaran Negara Republik Indonesia Tahun 2010 Nomor 119, Tambahan Lembaran Negara Republik Indonesia Nomor 5161);
17. Peraturan Pemerintah Nomor 71 Tahun 2010 tentang Standar Akuntansi Pemerintahan (Lembaran Negara Republik Indonesia Tahun 2010 Nomor 123, Tambahan Lembaran Negara Republik Indonesia Nomor 5165);
18. Peraturan Pemerintah Nomor 2 Tahun 2012 tentang Hibah Daerah (Lembaran Negara Republik Indonesia Tahun 2012 Nomor 5, Tambahan Lembaran Negara Republik Indonesia Nomor 5272);
19. Peraturan Pemerintah Nomor 27 Tahun 2014 tentang Pengelolaan Barang Milik Negara/Daerah (Lembaran Negara Republik Indonesia Tahun 2014 Nomor 92, Tambahan Lembaran Negara Republik Indonesia Nomor 5533) sebagaimana telah diubah dengan Peraturan Pemerintah Nomor 28 Tahun 2020 (Lembaran Negara Republik Indonesa Tahun 2020 Nomor 142, Tambahan Lembaran Negara Republik Indonesia Nomor 6523);

OPD	KABAG HUKUM

20. Peraturan Pemerintah Nomor 43 Tahun 2014 tentang Peraturan Pelaksana Undang-Undang Nomor 6 Tahun 2014 tentang Desa (Lembaran Negara Republik Indonesia Tahun 2014 Nomor 123, Tambahan Lembaran Negara Republik Indonesia Nomor 5539) sebagaimana telah diubah beberapa kali terakhir dengan Peraturan Pemerintah Nomor 11 Tahun 2021 tentang Badan Usaha Milik Desa (Lembaran Negara Republik Indonesia Tahun 2021 Nomor 21, Tambahan Lembaran Negara Republik Indonesia Nomor 6623);
21. Peraturan Pemerintah Nomor 12 Tahun 2017 tentang Pembinaan dan Pengawasan Penyelenggaraan Pemerintahan Daerah (Lembaran Negara Republik Indonesia Tahun 2017 Nomor 73, Tambahan Lembaran Negara Republik Indonesia Nomor 6041);
22. Peraturan Pemerintah Nomor 18 Tahun 2017 tentang Hak Keuangan dan Administratif Pimpinan dan Anggota Dewan Perwakilan Rakyat Daerah (Lembaran Negara Republik Indonesia Tahun 2017 Nomor 106, Tambahan Lembaran Negara Republik Indonesia Nomor 6057) sebagaimana telah diubah dengan Peraturan Pemerintah Nomor 1 Tahun 2023 (Lembaran Negara Republik Indonesia Tahun 2023 Nomor 6, Tambahan Lembaran Negara Republik Indonesia Nomor 6847);
23. Peraturan Pemerintah Nomor 2 Tahun 2018 tentang Standar Pelayanan Minimal (Lembaran Negara Republik Indonesia Tahun 2018 Nomor 2, Tambahan Lembaran Negara Republik Indonesia Nomor 6178);
24. Peraturan Pemerintah Nomor 12 Tahun 2019 tentang Pengelolaan Keuangan Daerah (Lembaran Negara Republik Indonesia Tahun 2019 Nomor 42, Tambahan Lembaran Negara Republik Indonesia Nomor 6322);
25. Peraturan Pemerintah Nomor 13 Tahun 2019 tentang Laporan dan Evaluasi Penyelenggaraan Pemerintah Daerah (Lembaran Negara Republik Indonesia Tahun 2019 Nomor 52, Tambahan Lembaran Negara Republik Indonesia Nomor 6323);
26. Peraturan Pemerintah Nomor 35 Tahun 2023 tentang Ketentuan Umum Pajak Daerah dan Retribusi Daerah (Lembaran Negara Republik Indonesia Tahun 2023 Nomor 85, Tambahan Lembaran Negara Republik Indonesia Nomor 6881);
27. Peraturan Pemerintah Nomor 37 Tahun 2023 tentang Pengelolaan Transfer ke Daerah (Lembaran Negara Republik Indonesia Tahun 2023 Nomor 100, Tambahan Lembaran Negara Republik Indonesia Nomor 6883);

OPD	KABAG HUKUM

28. Peraturan Pemerintah Nomor 1 Tahun 2024 tentang Harmonisasi Kebijakan Fiskal Nasional (Lembaran Negara Republik Indonesia Tahun 2024 Nomor 2, Tambahan Lembaran Negara Republik Indonesia Nomor 6909);
29. Peraturan Presiden Nomor 16 Tahun 2018 tentang Pengadaan Barang/ Jasa Pemerintah (Lembaran Negara Republik Indonesia Tahun 2018 Nomor 33) sebagaimana telah diubah beberapa kali terakhir dengan Peraturan Presiden Nomor 46 Tahun 2025 (Lembaran Negara Republik Indonesia Tahun 2025 Nomor 67);
30. Peraturan Presiden Nomor 72 Tahun 2025 tentang Standar Harga Satuan Regional (Lembaran Negara Republik Indonesia Tahun 2025 Nomor 105);
31. Peraturan Menteri Dalam Negeri Nomor 64 Tahun 2013 tentang Penerapan Standar Akuntansi Pemerintahan Berbasis Akrual pada Pemerintah Daerah (Berita Negara Republik Indonesia Tahun 2013 Nomor 1425) sebagaimana telah diubah dengan Peraturan Menteri Dalam Negeri Nomor 90 Tahun 2019 (Berita Negara Republik Indonesia Tahun 2019 Nomor 1447);
32. Peraturan Menteri Dalam Negeri Nomor 19 Tahun 2016 tentang Pedoman Pengelolaan Barang Milik Daerah (Berita Negara Republik Indonesia Tahun 2016 Nomor 547), sebagaimana telah diubah dengan Peraturan Menteri Dalam Negeri Nomor 7 Tahun 2024 (Berita Negara Republik Indonesia Tahun 2024 Nomor 350);
33. Peraturan Menteri Dalam Negeri Nomor 62 Tahun 2017 tentang Pengelompokan Kemampuan Keuangan Daerah serta Pelaksanaan dan Pertanggungjawaban Dana Operasional (Berita Negara Republik Indonesia Tahun 2017 Nomor 1067);
34. Peraturan Menteri Sosial Nomor 9 Tahun 2018 tentang Standar Teknis Pelayanan Dasar pada Standar Pelayanan Minimal Bidang Sosial di Daerah Provinsi dan Kabupaten/Kota (Berita Negara Republik Indonesia Tahun 2018 Nomor 868);
35. Peraturan Menteri Dalam Negeri Nomor 79 Tahun 2018 tentang Badan Layanan Umum Daerah (Berita Negara Republik Indonesia Tahun 2018 Nomor 1213);
36. Peraturan Menteri Dalam Negeri Nomor 101 Tahun 2018 tentang Standar Teknis Pelayanan Dasar pada Standar Pelayanan Minimal Sub Urusan Bencana Daerah Kabupaten/Kota (Berita Negara Republik Indonesia Tahun 2018 Nomor 1541);

OPD | KABAG HUKUM

37. Peraturan Menteri Dalam Negeri Nomor 114 Tahun 2018 tentang Standar Teknis Pelayanan Dasar Pada Standar Pelayanan Minimal Sub Urusan Kebakaran Daerah Kabupaten /Kota (Berita Negara Republik Indonesia Tahun 2018 Nomor 1619);
38. Peraturan Menteri Dalam Negeri Nomor 121 Tahun 2018 tentang Standar Teknis Mutu Pelayanan Dasar Sub Urusan Ketenteraman dan Ketertiban Umum di Provinsi dan Kabupaten/Kota (Berita Negara Republik Indonesia Tahun 2019 Nomor 158);
39. Peraturan Menteri Dalam Negeri Nomor 77 Tahun 2020 tentang Pedoman Teknis Pengelolaan Keuangan Daerah (Berita Negara Republik Indonesia Tahun 2020 Nomor 1781);
40. Peraturan Menteri Dalam Negeri Nomor 59 Tahun 2021 tentang Penerapan Standar Pelayanan Minimal (Berita Negara Republik Indonesia Tahun 2021 Nomor 1419);
41. Peraturan Menteri Pendidikan, Kebudayaan, Riset, dan Teknologi Nomor 32 Tahun 2022 tentang Standar Teknis Pelayanan Minimal Pendidikan (Berita Negara Republik Indonesia Tahun 2022 Nomor 677);
42. Peraturan Menteri Pekerjaan Umum dan Perumahan Rakyat Nomor 13 Tahun 2023 tentang Standar Teknis Standar Pelayanan Minimal Bidang Pekerjaan Umum dan Bidang Perumahan Rakyat (Berita Negara Republik Indonesia Tahun 2023 Nomor 1006);
43. Peraturan Menteri Kesehatan Nomor 6 Tahun 2024 tentang Standar Teknis Pemenuhan Standar Pelayanan Minimal Kesehatan (Berita Negara Republik Indonesia Tahun 2024 Nomor 204);
44. Keputusan Menteri Dalam Negeri Nomor 050-5889 Tahun 2021 tentang Hasil Verifikasi, Validasi dan Inventarisasi Pemutakhiran Klasifikasi, Kodefikasi Dan Nomenklatur Perencanaan Pembangunan Dan Keuangan Daerah, sebagaimana telah diubah dengan Keputusan Menteri Dalam Negeri Nomor 900.1.15.5-3406 Tahun 2024;
45. Peraturan Daerah Kabupaten Lampung Barat Nomor 8 Tahun 2016 tentang Pembentukan dan Susunan Perangkat Daerah (Lembaran Daerah Kabupaten Lampung Barat Tahun 2017 Nomor 1, Tambahan Lembaran Daerah Kabupaten Lampung Barat Nomor 391), sebagaimana telah diubah beberapa kali terakhir dengan Peraturan Daerah Kabupaten Lampung Barat Nomor 4 Tahun 2023 (Lembaran Daerah Kabupaten Lampung Barat Tahun 2023 Nomor 4, Tambahan Lembaran Daerah Kabupaten Lampung Barat Nomor 445);

OPD	KABAG HUKUM

46. Peraturan Daerah Kabupaten Lampung Barat Nomor 3 Tahun 2024 tentang Perubahan Anggaran Pendapatan dan Belanja Daerah Tahun Anggaran 2024 (Lembaran Daerah Kabupaten Lampung Barat Tahun 2024 Nomor 3);
47. Peraturan Daerah Kabupaten Lampung Barat Nomor 1 Tahun 2024 tentang Pajak Daerah dan Retribusi Daerah (Lembaran Daerah Kabupaten Lampung Barat Tahun 2024 Nomor 1, Tambahan Lembaran Daerah Kabupaten Lampung Barat Nomor 447);

Dengan Persetujuan Bersama

DEWAN PERWAKILAN RAKYAT DAERAH KABUPATEN LAMPUNG BARAT

dan

BUPATI LAMPUNG BARAT

MEMUTUSKAN:

Menetapkan : PERATURAN DAERAH TENTANG PERTANGGUNGJAWABAN PELAKSANAAN ANGGARAN PENDAPATAN DAN BELANJA DAERAH TAHUN ANGGARAN 2024.

Pasal 1

(1) Pertanggungjawaban Pelaksanaan APBD berupa laporan keuangan memuat:
   a. laporan realisasi anggaran;
   b. laporan perubahan saldo anggaran lebih;
   c. laporan operasional;
   d. laporan perubahan ekuitas;
   e. neraca;
   f. laporan arus kas; dan
   g. catatan atas laporan keuangan.

(2) Laporan Keuangan sebagaimana dimaksud pada ayat (1) dilampiri dengan laporan kinerja dan ikhtisar laporan keuangan Badan Usaha Milik Daerah/ perusahaan Daerah.

Pasal 2

Laporan realisasi anggaran sebagaimana dimaksud dalam Pasal 1 ayat (1) huruf a Tahun Anggaran 2024 sebagai berikut :

a. pendapatan - LRA	Rp.	1.111.191.957.433,81
b. belanja	(Rp.	891.823.129.800,82)
c. transfer	(Rp.	176.408.899.600,00)
d. surplus/ (defisit) – LRA (a-b-c)	Rp.	42.959.928.032,99
e. pembiayaan		
f. penerimaan pembiayaan	Rp.	30.683.213.321,08
g. pengeluaran pembiayaan	(Rp.	19.918.098.140,00)
h. pembiayaan netto (f-g)	Rp.	10.765.115.181,08
i. lebih/ kurang pembiayaan anggaran (d+h)	Rp.	53.725.043.214,07

OPD | KABAG HUKUM

Pasal 3

Uraian laporan realisasi anggaran sebagaimana dimaksud dalam Pasal 2 sebagai berikut:

a. selisih anggaran dengan realisasi pendapatan sejumlah Rp8.226.419.801,11 dengan rincian sebagai berikut :

1. anggaran pendapatan setelah perubahan	Rp.	1.119.418.377.234,92
2. realisasi	Rp.	1.111.191.957.433,81
selisih lebih/(kurang) (1-2)	Rp.	8.226.419.801,11

b. selisih anggaran dengan realisasi belanja sejumlah Rp61.273.227.735,18 dengan rincian sebagai berikut :

1. anggaran belanja setelah perubahan	Rp.	953.096.357.536,00
2. Realisasi	Rp.	891.823.129.800,82
selisih lebih/(kurang) (1-2)	Rp.	61.273.227.735,18

c. selisih anggaran dengan realisasi transfer sejumlah Rp677.670.800,00 dengan rincian sebagai berikut :

1. anggaran belanja setelah perubahan	Rp.	177.086.570.400,00
2. Realisasi	Rp.	176.408.899.600,00
selisih lebih/(kurang) (1-2)	Rp.	677.670.800,00

d. selisih anggaran dengan realisasi surplus/defisit sejumlah Rp53.724.478.734,07 dengan rincian sebagai berikut :

1. anggaran surplus/defisit setelah perubahan	(Rp.	10.764.550.701,08)
2. Realisasi	Rp.	42.959.928.032,99
selisih lebih/(kurang) (1-2)	(Rp.	53.724.478.734,07

e. selisih anggaran dengan realisasi penerimaan pembiayaan sejumlah Rp0,0 dengan rincian sebagai berikut :

1. anggaran penerimaan pembiayaan setelah perubahan	Rp.	30.683.213.321,08
2. realisasi	Rp.	30.683.213.321,08
selisih lebih/(kurang) (1-2)	Rp.	0,00

selisih anggaran dengan realisasi pengeluaran pembiayaan sejumlah (Rp564.480,00) dengan rincian sebagai berikut :

1. anggaran pengeluaran pembiayaan setelah perubahan	Rp.	19.918.662.620,00
2. realisasi	Rp.	19.918.098.140,00
selisih lebih/(kurang) (1-2)	(Rp.	564.480,00)

f. selisih anggaran dengan realisasi pembiayaan neto sejumlah Rp564.480,00 dengan rincian sebagai berikut :

1. anggaran pembiayaan neto setelah perubahan	Rp.	10.764.550.701,08
2. realisasi	Rp.	10.765.115.181,08
selisih lebih/(kurang) (1-2)	Rp.	564.480,00

OPD	KASAG HUKUM
7	1

Pasal 4

Laporan Perubahan Saldo Anggaran Lebih sebagaimana dimaksud dalam Pasal 1 ayat (1) huruf b Tahun Anggaran 2024 sebagai berikut :

a. saldo anggaran lebih awal	Rp.	30.683.213.321,08
b. penggunaan saldo anggaran lebih	Rp.	30.683.213.321,08
c. sisa lebih/ kurang pembiayaan anggaran tahun berjalan	Rp.	53.725.043.214,07
d. koreksi kesalahan pembukuan tahun sebelumnya	Rp.	0,00
e. lain - lain	Rp.	0,00
f. saldo anggaran lebih akhir	Rp.	53.725.043.214,07

Pasal 5

Laporan Operasional sebagaimana dimaksud dalam Pasal 1 ayat (1) huruf c per 31 Desember 2024 sebagai berikut :

a. pendapatan-LO dari kegiatan operasional	Rp.	1.059.015.841.156,39
b. beban dari kegiatan operasional	(Rp.	957.858.382.214,46)
c. surplus/ defisit dari kegiatan non operasional	(Rp.	5.678.954.218,00)
d. pos luar biasa; dan	(Rp.	1.878.670.650,00)
e. surplus/ (defisit) – LO	Rp.	93.599.834.073,93

Pasal 6

Laporan perubahan ekuitas sebagaimana dimaksud dalam Pasal 1 ayat (1) huruf d untuk tahun yang berakhir sampai dengan per 31 Desember 2024 sebagai berikut :

1. ekuitas awal	Rp.	2.853.869.584.349,33
2. surplus/ defisit – LO	Rp.	93.599.834.073,93
3. dampak kumulatif perubahan kebijakan/kesalahan mendasar :		
4. koreksi nilai persediaan	Rp.	0,00
5. selisih revaluasi aset tetap	Rp.	0,00
6. lain-lain	(Rp.	85.303.058.535,65)
7. ekuitas akhir	Rp.	2.862.166.359.887,61

Pasal 7

Neraca sebagaimana dimaksud dalam Pasal 1 ayat (1) huruf e per 31 Desember 2024 sebagai berikut :

a. jumlah aset	Rp.	2.918.620.969.589,86
b. jumlah kewajiban	Rp.	56.454.609.702,25
c. jumlah ekuitas	Rp.	2.862.166.359.887,61

Pasal 8

Laporan arus kas sebagaimana dimaksud dalam Pasal 1 ayat (1) huruf f untuk tahun yang berakhir sampai dengan per 31 Desember 2024 sebagai berikut :

a. saldo kas 1 Januari 2024	Rp.	30.858.681.962,23
b. arus kas dari aktivitas operasi	Rp.	198.308.591.695,99
c. arus kas dari aktivitas investasi	(Rp.	157.348.663.663,00)
d. arus kas dari aktivitas pendanaan	(Rp.	17.918.098.140,00)
e. arus kas dari aktivitas transitoris	(Rp.	162.309.324,15)
f. saldo kas akhir per tanggal 31 Desember 2024	Rp.	53.738.202.531,07

OPD	KABAG HUKUM

Pasal 9

Catatan atas laporan keuangan sebagaimana dimaksud dalam Pasal 1 ayat (1) huruf g, memuat informasi baik secara kuantitatif maupun kualitatif atas pos-pos laporan keuangan.

Pasal 10

Pertanggungjawaban Pelaksanaan APBD sebagaimana dimaksud pada Pasal 1 tercantum dalam lampiran Peraturan Daerah ini terdiri dari:

a.	Lampiran I	:	Laporan Realisasi Anggaran (LRA) terdiri atas:
	Lampiran I.1	:	Ringkasan laporan realisasi anggaran menurut urusan Pemerintahan Daerah dan Organisasi;
	Lampiran I.2	:	Ringkasan APBD yang diklasifikasikan menurut kelompok dan jenis pendapatan, belanja, dan pembiayaan;
	Lampiran I.3	:	Rincian APBD menurut urusan pemerintahan daerah, organisasi, program, kegiatan, sub kegiatan, kelompok, dan jenis pendapatan, belanja, dan pembiayaan;
	Lampiran I.4	:	Rekapitulasi realisasi belanja menurut urusan Pemerintahan Daerah, organisasi, program, kegiatan dan sub kegiatan;
b.	Lampiran II	:	Laporan Perubahan Saldo Anggaran Lebih;
c.	Lampiran III	:	Laporan Operasional;
d.	Lampiran IV	:	Laporan Perubahan Ekuitas;
e.	Lampiran V	:	Neraca;
f.	Lampiran VI	:	Laporan Arus Kas;
g.	Lampiran VII	:	Catatan atas Laporan Keuangan;
h.	Lampiran VIII	:	Daftar rekapitulasi piutang daerah;
i.	Lampiran IX	:	Daftar rekapitulasi penyisihan piutang tidak tertagih;
j.	Lampiran X	:	Daftar rekapitulasi dana bergulir dan penyisihan dana bergulir;
k.	Lampiran XI	:	Daftar penyertaan modal (Investasi) Pemerintah Daerah;
l.	Lampiran XII	:	Daftar rekapitulasi realisasi penambahan dan pengurangan aset tetap Daerah;
m.	Lampiran XIII	:	Daftar rekapitulasi aset tetap;
n.	Lampiran XIV	:	Daftar rekapitulasi konstruksi dalam pekerjaan;
o.	Lampiran XV	:	Daftar rekapitulasi aset lainnya;
p.	Lampiran XVI	:	Daftar dana cadangan Daerah;
q.	Lampiran XVII	:	Daftar kewajiban jangka pendek;
r.	Lampiran XVIII	:	Daftar kewajiban jangka panjang;
s.	Lampiran XIX	:	Daftar sub kegiatan yang belum diselesaikan sampai akhir Tahun Anggaran 2024 dan dianggarkan kembali dalam tahun anggaran berikutnya;
t.	Lampiran XX	:	Ikhtisar laporan keuangan Badan Usaha Milik Daerah/Perusahaan Daerah terdiri atas:
	Lampiran XX.1	:	Ikhtisar laporan keuangan (neraca) Badan Usaha Milik Daerah/Perusahaan Daerah;
	Lampiran XX.2	:	Ikhtisar laporan keuangan (laporan laba/rugi) Badan Usaha Milik Daerah/Perusahaan Daerah.

OPD | KABAG HUKUM

Pasal 11

Bupati menetapkan Peraturan Bupati tentang penjabaran pertanggungjawaban pelaksanaan APBD sebagai rincian lebih lanjut dari pertanggungjawaban pelaksanaan APBD.

Pasal 12

Peraturan Daerah ini mulai berlaku pada tanggal diundangkan.

Agar setiap orang mengetahuinya, memerintahkan pengundangan Peraturan Daerah ini dengan penempatannya dalam Lembaran Daerah Kabupaten Lampung Barat.

Ditetapkan di Liwa
pada tanggal **25 Juli** 2025

BUPATI LAMPUNG BARAT,

PAROSIL MABSUS

Diundangkan di Liwa
pada tanggal **25 Juli** 2025

SEKRETARIS DAERAH
KABUPATEN LAMPUNG BARAT,

NUKMAN

LEMBARAN DAERAH KABUPATEN LAMPUNG BARAT TAHUN 2025 NOMOR **1**

NOMOR REGISTERASI PERATURAN DAERAH KABUPATEN LAMPUNG BARAT PROVINSI LAMPUNG : **01/1600/LB**/2025

OPD	KABAG HUKUM

PENJELASAN
ATAS
PERATURAN DAERAH KABUPATEN LAMPUNG BARAT
NOMOR 1 TAHUN 2025
TENTANG
PERTANGGUNGJAWABAN PELAKSANAAN ANGGARAN PENDAPATAN DAN BELANJA DAERAH TAHUN ANGGARAN 2024

I. UMUM

Peraturan Daerah ini merupakan pelaksanaan Undang-Undang Nomor 17 Tahun 2003 tentang Keuangan Negara dalam Pasal 31 mengamanatkan bahwa Bupati menyampaikan Rancangan Peraturan Daerah tentang Pertanggungjawaban Pelaksanaan APBD kepada DPRD berupa laporan keuangan yang telah diperiksa oleh Badan Pemeriksa Keuangan, selambat-lambatnya 6 (enam) bulan setelah tahun anggaran berakhir. Laporan Keuangan dimaksud setidak-tidaknya meliputi Laporan Realisasi APBD, Neraca, Laporan Arus Kas dan Catatan atas Laporan Keuangan, yang dilampiri dengan laporan keuangan perusahaan daerah.

Adapun bentuk dan isi laporan pertanggungjawaban pelaksanaan APBD sebagaimana diamanatkan Undang-Undang Nomor 17 Tahun 2003 tentang Keuangan Negara dalam Pasal 32 disusun dan disajikan sesuai dengan Standar Akuntansi Pemerintahan.

Sesuai dengan ketentuan peraturan perundang-undangan, atas pelaksanaan Anggaran Pendapatan dan Belanja Daerah Tahun Anggaran 2024, Pemerintah Kabupaten Lampung Barat menyusun dan menyajikan laporan keuangan berdasarkan Standar Akuntansi Pemerintahan berbasis akrual. Laporan Keuangan Pemerintah Daerah Tahun 2024 terdiri dari: (i) Laporan Realisasi Anggaran Pendapatan dan Belanja Daerah, (ii) Laporan Perubahan Saldo Anggaran Lebih, (iii) Neraca, (iv) Laporan Operasional, (v) Laporan Arus Kas, (vi) Laporan Perubahan Ekuitas, dan (vii) Catatan atas Laporan Keuangan.

Secara umum Realisasi Pendapatan Daerah Tahun Anggaran 2024 tercapai Rp1.111.191.957.433,81 atau 99,27% dari anggaran sebesar Rp1.119.418.377.234,92, sedangkan realisasi belanja tercapai Rp1.068.232.029.400,82 atau 94,52% dari anggaran sebesar Rp1.130.182.927.936,00, sehingga pada akhir tahun 2024 terdapat SiLPA sebesar Rp53.725.043.214,07.

Saldo Aset pada Tahun 2024 sebesar Rp2.918.620.969.589,86 mengalami peningkatan sebesar Rp470.499.421,38 dari Aset Tahun 2023 sebesar Rp2.918.150.470.168,48, sementara nilai kewajiban sebesar Rp56.454.609.702,25 mengalami penurunan sebesar (Rp7.826.276.116,90) atau (12,18%) dari tahun 2023 sebesar Rp64.280.885.819,15, serta nilai ekuitas sebesar Rp2.862.166.359.887,61 mengalami peningkatan sebesar Rp8.296.775.538,28 atau 0,29% dari tahun 2023 sebesar Rp2.853.869.584.349,33.

OPD	KABAG HUKUM

Berdasarkan Laporan Hasil Pemeriksaan tersebut, Badan Pemeriksa Keuangan memberikan opini Wajar Tanpa Pengecualian atas Laporan Keuangan Pemerintah Kabupaten Lampung Barat Tahun 2024. Opini Wajar Tanpa Pengecualian tersebut menggambarkan bahwa Pemerintah Kabupaten Lampung Barat telah melaksanakan pengelolaan keuangan negara yang sesuai dengan tata kelola dan praktik pengelolaan keuangan yang baik serta sesuai dengan ketentuan peraturan perundang-undangan. Selain itu, opini Wajar Tanpa Pengecualian tersebut juga memberikan informasi kepada publik bahwa Anggaran Pendapatan dan Belanja Daerah telah dikelola secara efisien, transparan dan akuntabel, yang diharapkan juga memberikan hasil pembangunan berupa peningkatan kesejahteraan rakyat, menurunnya tingkat kemiskinan dan pertumbuhan ekonomi yang berkelanjutan.

Dengan memperhatikan hasil pemeriksaan Badan Pemeriksa Keuangan terhadap Laporan Keuangan Pemerintah Daerah Tahun 2024, di dalam Peraturan Daerah ini, disampaikan angka-angka yang disajikan dalam Laporan Keuangan Pemerintah Daerah Kabupaten Lampung Barat Tahun 2024.

II. PASAL DEMI PASAL

Pasal 1

Angka (1)

Cukup Jelas

Angka (2)

Laporan kinerja dan ikhtisar laporan keuangan Badan Usaha Milik Daerah/ Perusahaan Daerah memuat informasi tentang aktiva/aset, kewajiban, ekuitas, pendapatan, beban, dan laba/rugi dari Perusahaan Daerah.

Pasal 2

Cukup Jelas

Pasal 3

Cukup Jelas

Pasal 4

Yang dimaksud dengan "Saldo Anggaran Lebih" adalah gunggungan saldo yang berasal dari akumulasi Sisa Lebih/ Kurang Pembiyaan Anggaran tahun-tahun sebelumnya dan tahun berjalan serta penyesuaian lain yang diperkenankan.

Pasal 5

Yang dimaksud dengan "Pendapatan dari Kegiatan Operasional" adalah hak pemerintah daerah yang diakui sebagai penambah ekuitas dalam periode tahun anggaran yang bersangkutan dan tidak perlu dibayar kembali, yang berasal dari kegiatan utama pemerintahan.

OPD	KABAG HUKUM

Yang dimaksud dengan "beban dari kegiatan operasional" adalah penurunan manfaat ekonomi atau potensi jasa dalam periode pelaporan yang menurunkan ekuitas, antara lain pengeluaran atau konsumsi aset atau timbulnya kewajiban, yang digunakan untuk penyelenggaraan kegiatan utama pemerintahan.

Yang dimaksud dengan "surplus/ defisit dari kegiatan non operasional" adalah selisih lebih / kurang antara pendapatan dan beban, yang sifatnya tidak rutin, yang berasal dari transaksi antara lain penjualan aset nonlancar, penyelesaian kewajiban jangka Panjang, dan kegiatan nonoperasional lainnya.

Yang dimaksud dengan "pos luar biasa" adalah selisih lebih/kurang antara pendapatan dan beban, yang bukan merupakan operasi biasa, tidak diharapkan sering terjadi atau rutin terjadi, dan berada di luar kendali atau pengaruh entitas bersangkutan.

Pasal 6

Cukup Jelas

Pasal 7

Yang dimaksud dengan "Aset" adalah sumber daya ekonomi yang dikuasai dan/atau dimiliki oleh pemerintah daerah sebagai akibat dari peristiwa masa lalu dan dari mana manfaat ekonomi dan/atau sosial di masa depan diharapkan dapat diperoleh, baik oleh pemerintah maupun masyarakat, serta dapat diukur dalam satuan uang, termasuk sumber daya nonkeuangan yang diperlukan untuk penyediaan jasa bagi masyarakat umum dan sumber-sumber daya yang dipelihara karena alasan sejarah dan budaya.

Yang dimaksud dengan "Kewajiban" adalah utang pemerintah daerah yang timbul dari kejadian masa lalu yang penyelesaiannya mengakibatkan aliran keluar sumber daya ekonomi pemerintah di masa yang akan datang.

Yang dimaksud dengan "Ekuitas" adalah kekayaan bersih pemerintah daerah, yaitu selisih antara Aset dan Kewajiban Pemerintah Daerah.

Pasal 8

Yang dimaksud dengan "Aktivitas Operasi" adalah aktivitas penerimaan dan pengeluaran kas yang ditujukan untuk kegiatan operasional pemerintahan selama 1 (satu) periode akuntansi.

Yang dimaksud dengan "Aktivitas Investasi" adalah aktivitas penerimaan dan pengeluaran kas yang ditujukan untuk perolehan dan pelepasan aset tetap serta investasi lainnya yang tidak termasuk dalam setara kas.

OPD	KABAG HUKUM

Yang dimaksud dengan "Aktivitas Pendanaan" adalah aktivitas penerimaan kas yang perlu dibayar kembali dan/atau pengeluaran kas yang akan diterima kembali yang mengakibatkan perubaan dalam jumlah dan komposisi utang dan piutang jangka Panjang.

Yang dimaksud dengan "Aktivitas Transitoris" adalah aktivitas penerimaan atau pengeluaran kas yang tidak termasuk dalam aktivitas operasi, investasi, dan pendanaan, aktivitas ini tidak mempengaruhi pos dalam Anggaran Pendapatan dan Belanja Daerah (pendapatan, belanja, dan pembiayaan).

Pasal 9

Cukup Jelas

Pasal 10

Cukup Jelas

Pasal 11

Cukup Jelas

Pasal 12

Cukup Jelas

TAMBAHAN LEMBARAN DAERAH KABUPATEN LAMPUNG BARAT TAHUN 2025 NOMOR **451**

OPD | KABAG HUKUM

DAFTAR ISI

Halaman

Laporan Realisasi Anggaran terdiri atas:

I.1. Ringkasan Laporan Realisasi Anggaran menurut Urusan Pemerintah Daerah dan Organisasi Tahun Anggaran 2024 ..... 1 s.d. 6

I.2. Ringkasan ABPD Yang Diklasifikasi Menurut Kelompok dan Jenis Pendapatan, Belanja, dan Pembiayaan Tahun 2023 ..... 1 s.d. 3

I.3. Rincian APBD Menurut Urusan Pemerintahan Daerah, Organisasi, Program, Kegiatan, Sub Kegiatan, Kelompok, dan Jenis Pendapatan, Belanja, dan Pembiayaan Tahun 2024

URUSAN PEMERINTAHAN WAJIB YANG BERKAITAN DENGAN PELAYANAN DASAR

1. Dinas pendidikan Dan Kebudayaan ..... 1 s.d. 10
2. Dinas Kesehatan ..... 11 s.d. 46
3. RSUD Alimudin Umar ..... 47 s.d. 51
4. Dinas Pekerjaan Umum dan Perumahan Rakyat ..... 52 s.d. 58
5. Satuan Polisi Pamong Praja, Pemadam Kebakaran dan Penyelamatan ..... 59 s.d. 62
6. Badan Penanggulangan Bencana Daerah ..... 63 s.d. 66
7. Dinas Sosial ..... 67 s.d. 70

URUSAN PEMERINTAHAN WAJIB YANG TIDAK BERKAITAN DENGAN PELAYANAN DASAR

8. Dinas Tenaga Kerja dan Perindustrian ..... 71 s.d. 74
9. Dinas Pengendalian Penduduk, Keluarga Berencana, Pemberdayaan Perempuan dan Perlindungan Anak ..... 75 s.d. 81
10. Dinas Ketahanan Pangan ..... 82 s.d. 85
11. Dinas Lingkungan Hidup ..... 86 s.d. 89
12. Dinas Kependudukan dan Pencatatan Sipil ..... 90 s.d. 94
13. Dinas Pemberdayaan Masyarakat dan Pemerintahan Pekon ..... 95 s.d. 98
14. Dinas Perhubungan ..... 99 s.d. 103
15. Dinas Komunikasi dan Informatika ..... 104 s.d. 108
16. Dinas Koperasi, Usaha Kecil Menengah, dan Perdagangan ..... 109 s.d. 113
17. Dinas Penanaman Modal, Pelayanan Terpadu Satu Pintu ..... 114 s.d. 117
18. Dinas Kepemudaan, Olahraga dan Pariwisata ..... 118 s.d. 122
19. Dinas Perpustakaan dan Kearsipan ..... 123 s.d. 126

URUSAN PEMERINTAHAN BIDANG KELAUTAN DAN PERIKANAN

20. Dinas Perikanan ..... 127 s.d. 132

URUSAN PEMERINTAHAN BIDANG PERTANIAN

21. Dinas Tanaman Pangan dan Hortikultura ..... 133 s.d. 136
22. Dinas Perkebunan dan Peternakan ..... 137 s.d. 142

UNSUR PENDUKUNG URUSAN PEMERINTAHAN

Halaman

23. Sekretariat Daerah ..... 143 s.d. 149
24. Sekretariat DPRD ..... 150 s.d. 155

UNSUR PENUNJANG URUSAN PEMERINTAHAN PERENCANAAN

25. Badan Perencanaan Pembangunan Daerah ..... 156 s.d. 161

UNSUR PENUNJANG URUSAN PEMERINTAHAN KEUANGAN

26. Badan Pendapatan Daerah ..... 162 s.d. 165
27. Badan Keuangan dan Aset Daerah ..... 166 s.d. 172

UNSUR PENUNJANG URUSAN PEMERINTAHAN KEPEGAWAIAN

28. Badan Kepegawaian dan Pengembangan SDM ..... 173 s.d. 176

UNSUR PENUNJANG URUSAN PEMERINTAHAN PENELITIAN DAN PENGEMBANGAN

29. Badan Riset Daerah ..... 177 s.d. 180

UNSUR PENGAWASAN URUSAN PEMERINTAHAN

30. Inspektorat Daerah ..... 181 s.d. 184

UNSUR KEWILAYAHAN KECAMATAN

31. Kecamatan Sumber Jaya ..... 185 s.d. 189
32. Kecamatan Way Tenong ..... 190 s.d. 194
33. Kecamatan Sekincau ..... 195 s.d. 199
34. Kecamatan Belalau ..... 200 s.d. 203
35. Kecamatan Batu Brak ..... 204 s.d. 207
36. Kecamatan Balik Bukit ..... 208 s.d. 214
37. Kecamatan Sukau ..... 215 s.d. 219
38. Kecamatan Suoh ..... 220 s.d. 223
39. Kecamatan Gedung Surian ..... 224 s.d. 227
40. Kecamatan Kebun Tebu ..... 228 s.d. 231
41. Kecamatan Air Hitam ..... 232 s.d. 234
42. Kecamatan Pagar Dewa ..... 235 s.d. 238
43. Kecamatan Batu Ketulis ..... 239 s.d. 242
44. Kecamatan Bandar Negeri Suoh ..... 243 s.d. 245
45. Kecamatan Lumbok Seminung ..... 246 s.d. 249

UNSUR PEMERINTAHAN UMUM

46. Kantor Kesbang dan Politik ..... 250 s.d. 254

I.4. Rekapitulasi Realisasi Belanja Menurut Urusan Pemerintahan Daerah, Organisasi, Program, Kegiatan, dan Sub Kegiatan ..... 1 s.d. 70

II Laporan Perubahan Saldo Anggaran Lebih ..... 1 s.d. 1

		Halaman		
III	Laporan Operasional	1	s.d.	2
IV	Laporan Perubahan Ekuitas	1	s.d.	1
V	Neraca	1	s.d.	2
VI	Laporan Arus Kas	1	s.d.	2

DAFTAR ISI

		Halaman		
VII	Catatan Atas Laporan Keuangan Tahun Anggaran 2024	1	s.d.	280
VIII	Daftar Rekapitulasi Piutang Daerah	1	s.d.	3
IX	Daftar Rekapitulasi Penyisihan Piutang Tidak Tertagih	1	s.d.	2
X	Daftar Rekapitulasi Dana Bergulir dan Penyisihan Dana Bergulir	1	s.d.	1
XI	Daftar penyertaan modal (investasi) daerah	1	s.d.	2
XII	Daftar rekapitulasi realisasi penambahan dan pengurangan aset tetap daerah	1	s.d.	3
XIII	Daftar rekapitulasi aset tetap	1	s.d.	1
XIV	Daftar rekapitulasi konstruksi dalam pengerjaan	1	s.d.	1
XV	Daftar rekapitulasi aset lainnya	1	s.d.	3
XVI	Daftar dana cadangan daerah	1	s.d.	1
XVII	Daftar kewajiban jangka pendek	1	s.d.	2
XVIII	Daftar kewajiban jangka panjang	1	s.d.	1
XIX	Daftar kegiatan-kegiatan yang belum diselesaikan sampai akhir tahun dan dianggarkan lagi dalam tahun anggaran berikutnya	1	s.d.	1
XX.1	Ikhtisar laporan keuangan perusahaan (neraca) BUMD / Perusahaan Daerah untuk Tahun Yang Berakhir 31 Des 2024	1	s.d.	1
XX.2	Ikhtisar laporan keuangan perusahaan (laporan laba rugi) BUMD / Perusahaan Daerah untuk Tahun Yang Berakhir 31 Des 2024	1	s.d.	1

LAMPIRAN I.1
PERATURAN DAERAH KABUPATEN LAMPUNG BARAT
NOMOR 1 TAHUN 2025
TENTANG
PERTANGGUNGJAWABAN PELAKSANAAN
ANGGARAN PENDAPATAN DAN BELANJA DAERAH
TAHUN ANGGARAN 2024

PEMERINTAH KABUPATEN LAMPUNG BARAT
RINGKASAN LAPORAN REALISASI ANGGARAN MENURUT URUSAN PEMERINTAHAN DAERAH DAN ORGANISASI
TAHUN ANGGARAN 2024

KODE	URUSAN PEMERINTAH DAERAH	ANGGARAN SETELAH PERUBAHAN	REALISASI	BERTAMBAH/BERKURANG	
		Rp	Rp	Rp	%
1	2	3	4	5 (4-3)	6
1	**URUSAN PEMERINTAHAN WAJIB YANG BERKAITAN DENGAN PELAYANAN DASAR**	**40.922.013.283,00**	**41.580.346.552,00**	**658.333.269,00**	**101,61**
	PENDAPATAN				
1 01	**URUSAN PEMERINTAHAN BIDANG PENDIDIKAN**	**325.800.000,00**	**305.400.000,00**	**(20.400.000,00)**	**93,74**
1-01.2-22.0-00.01	Dinas Pendidikan dan Kebudayaan	325.800.000,00	305.400.000,00	(20.400.000,00)	93,74
02	**URUSAN PEMERINTAHAN BIDANG KESEHATAN**	**40.265.413.283,00**	**40.939.131.575,00**	**673.718.292,00**	**101,67**
1-02.0-00.0-00.02	Dinas Kesehatan	17.579.095.283,00	16.481.430.850,00	(1.097.664.433,00)	93,76
1-02.0-00.0-00.02	RSUD Alimuddin Umar	22.686.318.000,00	24.457.700.725,00	1.771.382.725,00	107,81
03	**URUSAN PEMERINTAHAN BIDANG PEKERJAAN UMUM DAN PENATAAN RUANG**	**330.800.000,00**	**335.814.977,00**	**5.014.977,00**	**101,52**
1-03.1-04.2-10.04	Dinas Pekerjaan Umum dan Perumahan Rakyat	330.800.000,00	335.814.977,00	5.014.977,00	101,52
2	**URUSAN PEMERINTAHAN WAJIB YANG TIDAK BERKAITAN DENGAN PELAYANAN DASAR**	**1.250.257.372,00**	**1.038.724.963,26**	**(211.532.408,74)**	**83,08**
07	**URUSAN PEMERINTAHAN BIDANG TENAGA KERJA**	**12.600.000,00**	**12.782.000,00**	**182.000,00**	**101,44**
2-07.3-31.0-00.01	Dinas Tenaga Kerja dan Perindustrian	12.600.000,00	12.782.000,00	182.000,00	101,44
11	**URUSAN PEMERINTAHAN BIDANG LINGKUNGAN HIDUP**	**125.386.200,00**	**131.679.300,00**	**6.293.100,00**	**105,02**
2-11.0-00.0-00.01	Dinas Lingkungan Hidup	125.386.200,00	131.679.300,00	6.293.100,00	105,02
15	**URUSAN PEMERINTAHAN BIDANG PERHUBUNGAN**	**184.884.000,00**	**103.450.000,00**	**(81.434.000,00)**	**55,95**
2-15.0-00.0-00.12	Dinas Perhubungan	184.884.000,00	103.450.000,00	(81.434.000,00)	55,95
17	**URUSAN PEMERINTAHAN BIDANG KOPERASI USAHA KECIL DAN MENENGAH**	**754.287.172,00**	**651.395.163,26**	**(102.892.008,74)**	**86,36**
2-17.3-30.0-00.14	Dinas Koperasi, Usaha Kecil Menengah dan Perdagangan	754.287.172,00	651.395.163,26	(102.892.008,74)	86,36
19	**URUSAN PEMERINTAHAN BIDANG KEPEMUDAAN DAN OLAHRAGA**	**173.100.000,00**	**139.418.500,00**	**(33.681.500,00)**	**80,54**
2-19.3-26.0-00.16	Dinas Kepemudaan, Olahraga dan Pariwisata	173.100.000,00	139.418.500,00	(33.681.500,00)	80,54
3	**URUSAN PEMERINTAHAN PILIHAN**	**130.947.500,00**	**130.397.500,00**	**(550.000,00)**	**99,58**
25	**URUSAN PEMERINTAHAN BIDANG KELAUTAN DAN PERIKANAN**	**68.400.000,00**	**68.450.000,00**	**50.000,00**	100,07
3-25.0-00.0-00.18	Dinas Perikanan	68.400.000,00	68.450.000,00	50.000,00	100,07
27	**URUSAN PEMERINTAHAN BIDANG PERTANIAN**	**62.547.500,00**	**61.947.500,00**	**(600.000,00)**	**99,04**
3-27.0-00.0-00.20	Dinas Perkebunan dan Peternakan	62.547.500,00	61.947.500,00	(600.000,00)	99,04
4	**UNSUR PENDUKUNG URUSAN PEMERINTAHAN**	**64.200.000,00**	**56.250.000,00**	**(7.950.000,00)**	**87,62**
01	**SEKRETARIAT DAERAH**	**64.200.000,00**	**56.250.000,00**	**(7.950.000,00)**	**87,62**
4-01.0-00.0-00.28	Sekretariat Daerah	64.200.000,00	56.250.000,00	(7.950.000,00)	87,62
5	**UNSUR PENUNJANG URUSAN PEMERINTAHAN**	**1.077.050.959.079,92**	**1.068.386.238.418,55**	**(8.664.720.661,37)**	**99,20**
02	**KEUANGAN**	**1.076.973.709.079,92**	**1.068.305.208.418,55**	**(8.668.500.661,37)**	**99,20**
5-02.0-00.0-00.02	Badan Pendapatan Daerah	15.782.477.172,00	16.047.580.265,00	265.103.093,00	101,68
5-02.0-00.0-00.22	Badan Keuangan dan Aset Daerah	1.061.191.231.907,92	1.052.257.628.153,55	(8.933.603.754,37)	99,16
05	**PENELITIAN DAN PENGEMBANGAN**	**77.250.000,00**	**81.030.000,00**	**3.780.000,00**	**104,89**
5-05.0-00.0-00.24	Badan Riset dan Inovasi Daerah	77.250.000,00	81.030.000,00	3.780.000,00	104,89
	JUMLAH	**1.119.418.377.234,92**	**1.111.191.957.433,81**	**(8.226.419.801,11)**	**99,27**
	Pembiayaan	**10.764.550.701,08**	**10.765.115.181,08**	**564.480,00**	**100,01**
	JUMLAH TOTAL	**1.130.182.927.936,00**	**1.121.957.072.614,89**	**(8.225.855.321,11)**	**99,27**
	BELANJA	**1.130.182.927.936,00**	**1.068.232.029.400,82**	**(61.950.898.535,18)**	**94,52**
1	**URUSAN PEMERINTAHAN WAJIB YANG BERKAITAN DENGAN PELAYANAN DASAR**	**543.895.924.192,00**	**521.297.116.458,82**	**(22.598.807.733,18)**	**95,85**
01	**URUSAN PEMERINTAHAN BIDANG PENDIDIKAN**	**303.480.678.846,00**	**291.812.010.465,00**	**(11.668.668.381,00)**	**96,16**
1-01.2-22.0-00.01	**Dinas Pendidikan dan Kebudayaan**	**303.480.678.846,00**	**291.812.010.465,00**	**(11.668.668.381,00)**	**96,16**
	BELANJA OPERASI	**282.433.475.527,00**	**270.924.806.242,00**	**(11.508.669.285,00)**	**95,93**
	Belanja Pegawai	236.682.206.846,00	227.585.451.166,00	(9.096.755.680,00)	96,16
	Belanja Barang dan Jasa	37.970.097.681,00	35.602.155.276,00	(2.367.942.405,00)	93,76
	Belanja Hibah	7.781.171.000,00	7.737.199.800,00	(43.971.200,00)	99,43
	BELANJA MODAL	**21.047.203.319,00**	**20.887.204.223,00**	**(159.999.096,00)**	**99,24**
	Belanja Modal Peralatan dan Mesin	6.126.243.519,00	6.039.794.832,00	(86.448.687,00)	98,59
	Belanja Modal Gedung dan Bangunan	10.211.026.000,00	10.174.794.491,00	(36.231.509,00)	99,65
	Belanja Modal Aset Tetap Lainnya	4.709.933.800,00	4.672.614.900,00	(37.318.900,00)	99,21
02	**URUSAN PEMERINTAHAN BIDANG KESEHATAN**	**163.945.201.229,00**	**154.547.654.373,82**	**(9.397.546.855,18)**	**94,27**
1-02.0-00.0-00.02	**Dinas Kesehatan**	**126.437.848.746,00**	**118.330.904.253,82**	**(8.106.944.492,18)**	**93,59**
	BELANJA OPERASI	**121.001.448.658,00**	**113.341.879.301,82**	**(7.659.569.356,18)**	**93,67**
	Belanja Pegawai	58.673.086.234,00	55.554.048.719,07	(3.119.037.514,93)	94,68
	Belanja Barang dan Jasa	62.098.362.424,00	57.557.830.582,75	(4.540.531.841,25)	92,69
	Belanja Hibah	230.000.000,00	230.000.000,00	0,00	100,00
	BELANJA MODAL	**5.436.400.088,00**	**4.989.024.952,00**	**(447.375.136,00)**	**91,77**
	Belanja Modal Peralatan dan Mesin	3.966.400.088,00	3.534.024.952,00	(432.375.136,00)	89,10
	Belanja Modal Jalan, Jaringan, dan Irigasi	1.470.000.000,00	1.455.000.000,00	(15.000.000,00)	98,98
1-02.0-00.0-00.02	**RSUD Alimuddin Umar**	**37.507.352.483,00**	**36.216.750.120,00**	**(1.290.602.363,00)**	**96,56**
	BELANJA OPERASI	**34.297.779.483,00**	**33.037.059.663,00**	**(1.260.719.820,00)**	**96,32**

KODE	URUSAN PEMERINTAH DAERAH	ANGGARAN SETELAH PERUBAHAN	REALISASI	BERTAMBAH/BERKURANG	
		Rp	Rp	Rp	%
1	2	3	4	5 (4-3)	6
	Belanja Pegawai	5.060.921.966,00	4.653.049.506,00	(407.872.460,00)	91,94
	Belanja Barang dan Jasa	29.236.857.517,00	28.384.010.157,00	(852.847.360,00)	97,08
	BELANJA MODAL	**3.209.573.000,00**	**3.179.690.457,00**	**(29.882.543,00)**	**99,07**
	Belanja Modal Peralatan dan Mesin	2.732.373.000,00	2.716.780.057,00	(15.592.943,00)	99,43
	Belanja Modal Gedung dan Bangunan	477.200.000,00	462.910.400,00	(14.289.600,00)	97,01
03	**URUSAN PEMERINTAHAN BIDANG PEKERJAAN UMUM DAN PENATAAN RUANG**	**53.955.486.170,00**	**53.263.030.808,00**	**(692.455.362,00)**	**98,72**
1-03.1-04.2-10.04	**Dinas Pekerjaan Umum dan Perumahan Rakyat**	**53.955.486.170,00**	**53.263.030.808,00**	**(692.455.362,00)**	**98,72**
	BELANJA OPERASI	**12.836.154.155,00**	**12.397.400.340,00**	**(438.753.815,00)**	**96,58**
	Belanja Pegawai	5.796.263.861,00	5.476.076.148,00	(320.187.713,00)	94,48
	Belanja Barang dan Jasa	7.039.890.294,00	6.921.324.192,00	(118.566.102,00)	98,32
	BELANJA MODAL	**41.119.332.015,00**	**40.865.630.468,00**	**(253.701.547,00)**	**99,38**
	Belanja Modal Peralatan dan Mesin	80.400.000,00	80.000.000,00	(400.000,00)	99,50
	Belanja Modal Gedung dan Bangunan	2.684.689.545,00	2.673.955.925,00	(10.733.620,00)	99,60
	Belanja Modal Jalan, Jaringan, dan Irigasi	38.354.242.470,00	38.111.674.543,00	(242.567.927,00)	99,37
04	**URUSAN PEMERINTAHAN BIDANG PERUMAHAN DAN KAWASAN PERMUKIMAN**	**244.302.246,00**	**158.946.400,00**	**(85.355.846,00)**	**65,06**
1-03.1-04.2-10.04	**Dinas Pekerjaan Umum dan Perumahan Rakyat**	**244.302.246,00**	**158.946.400,00**	**(85.355.846,00)**	**65,06**
	BELANJA OPERASI	**244.302.246,00**	**158.946.400,00**	**(85.355.846,00)**	**65,06**
	Belanja Barang dan Jasa	199.302.246,00	158.946.400,00	(40.355.846,00)	79,75
	Belanja Bantuan Sosial	45.000.000,00	0,00	(45.000.000,00)	0,00
05	**URUSAN PEMERINTAHAN BIDANG KETENTERAMAN DAN KETERTIBAN UMUM SERTA PERLINDUNGAN MASYARAKAT**	**17.445.117.575,00**	**16.845.445.279,00**	**(599.672.296,00)**	**96,56**
1-05.0-00.0-00.05	**Satuan Polisi Pamong Praja, Pemadam Kebakaran dan Penyelamatan**	**13.444.152.494,00**	**12.931.861.776,00**	**(512.290.718,00)**	**96,19**
	BELANJA OPERASI	**13.338.282.494,00**	**12.825.991.776,00**	**(512.290.718,00)**	**96,16**
	Belanja Pegawai	8.545.091.569,00	8.170.429.499,00	(374.662.070,00)	95,62
	Belanja Barang dan Jasa	4.793.190.925,00	4.655.562.277,00	(137.628.648,00)	97,13
	BELANJA MODAL	**105.870.000,00**	**105.870.000,00**	**0,00**	**100,00**
	Belanja Modal Peralatan dan Mesin	105.870.000,00	105.870.000,00	0,00	100,00
1-05.0-00.0-00.25	**Badan Penanggulangan Bencana Daerah**	**4.000.965.081,00**	**3.913.583.503,00**	**(87.381.578,00)**	**97,82**
	BELANJA OPERASI	**3.661.012.881,00**	**3.578.131.303,00**	**(82.881.578,00)**	**97,74**
	Belanja Pegawai	2.234.634.631,00	2.157.847.707,00	(76.786.924,00)	96,56
	Belanja Barang dan Jasa	1.426.378.250,00	1.420.283.596,00	(6.094.654,00)	99,57
	BELANJA MODAL	**339.952.200,00**	**335.452.200,00**	**(4.500.000,00)**	**98,68**
	Belanja Modal Peralatan dan Mesin	129.872.200,00	125.822.200,00	(4.050.000,00)	96,88
	Belanja Modal Gedung dan Bangunan	12.150.000,00	12.150.000,00	0,00	100,00
	Belanja Modal Aset Lainnya	197.930.000,00	197.480.000,00	(450.000,00)	99,77
06	**URUSAN PEMERINTAHAN BIDANG SOSIAL**	**4.825.138.126,00**	**4.670.029.133,00**	**(155.108.993,00)**	**96,79**
1-06.0-00.0-00.05	**Dinas Sosial**	**4.825.138.126,00**	**4.670.029.133,00**	**(155.108.993,00)**	**96,79**
	BELANJA OPERASI	**4.782.298.126,00**	**4.627.189.133,00**	**(155.108.993,00)**	**96,76**
	Belanja Pegawai	2.614.038.926,00	2.486.267.632,00	(127.771.294,00)	95,11
	Belanja Barang dan Jasa	2.028.259.200,00	2.000.921.501,00	(27.337.699,00)	98,65
	Belanja Hibah	140.000.000,00	140.000.000,00	0,00	100,00
	BELANJA MODAL	**42.840.000,00**	**42.840.000,00**	**0,00**	**100,00**
	Belanja Modal Peralatan dan Mesin	31.500.000,00	31.500.000,00	0,00	100,00
	Belanja Modal Gedung dan Bangunan	11.340.000,00	11.340.000,00	0,00	100,00
2	**URUSAN PEMERINTAHAN WAJIB YANG TIDAK BERKAITAN DENGAN PELAYANAN DASAR**	**82.907.416.281,00**	**76.301.843.498,00**	**(6.605.572.783,00)**	**92,03**
07	**URUSAN PEMERINTAHAN BIDANG TENAGA KERJA**	**3.415.076.435,00**	**2.267.046.767,00**	**(1.148.029.668,00)**	**66,38**
2-07.3-31.0-00.01	**Dinas Tenaga Kerja dan Perindustrian**	**3.415.076.435,00**	**2.267.046.767,00**	**(1.148.029.668,00)**	**66,38**
	BELANJA OPERASI	**3.344.263.935,00**	**2.196.734.267,00**	**(1.147.529.668,00)**	**65,69**
	Belanja Pegawai	2.456.772.235,00	1.370.865.187,00	(1.085.907.048,00)	55,80
	Belanja Barang dan Jasa	887.491.700,00	825.869.080,00	(61.622.620,00)	93,06
	BELANJA MODAL	**70.812.500,00**	**70.312.500,00**	**(500.000,00)**	**99,29**
	Belanja Modal Peralatan dan Mesin	70.812.500,00	70.312.500,00	(500.000,00)	99,29
08	**URUSAN PEMERINTAHAN BIDANG PEMBERDAYAAN PEREMPUAN DAN PERLINDUNGAN ANAK**	**4.358.296.376,00**	**4.038.073.024,00**	**(320.223.352,00)**	**92,65**
2-08.2-14.0-00.11	**Dinas Pengendalian Penduduk, Keluarga Berencana, Pemberdayaan Perempuan dan Perlindungan Anak**	**4.358.296.376,00**	**4.038.073.024,00**	**(320.223.352,00)**	**92,65**
	BELANJA OPERASI	**4.328.176.376,00**	**4.007.953.024,00**	**(320.223.352,00)**	**92,60**
	Belanja Pegawai	2.866.109.226,00	2.702.705.827,00	(163.403.399,00)	94,30
	Belanja Barang dan Jasa	1.157.067.150,00	1.010.247.197,00	(146.819.953,00)	87,31
	Belanja Hibah	305.000.000,00	295.000.000,00	(10.000.000,00)	96,72
	BELANJA MODAL	**30.120.000,00**	**30.120.000,00**	**0,00**	**100,00**
	Belanja Modal Peralatan dan Mesin	15.000.000,00	15.000.000,00	0,00	100,00
	Belanja Modal Gedung dan Bangunan	15.120.000,00	15.120.000,00	0,00	100,00
09	**URUSAN PEMERINTAHAN BIDANG PANGAN**	**3.549.683.815,00**	**3.268.549.946,00**	**(281.133.869,00)**	**92,08**
2-09.0-00.0-00.07	**Dinas Ketahanan Pangan**	**3.549.683.815,00**	**3.268.549.946,00**	**(281.133.869,00)**	**92,08**
	BELANJA OPERASI	**3.549.683.815,00**	**3.268.549.946,00**	**(281.133.869,00)**	**92,08**
	Belanja Pegawai	2.389.391.315,00	2.135.025.134,00	(254.366.181,00)	89,35
	Belanja Barang dan Jasa	1.160.292.500,00	1.133.524.812,00	(26.767.688,00)	97,69
10	**URUSAN PEMERINTAHAN BIDANG PERTANAHAN**	**544.308.000,00**	**523.374.698,00**	**(20.933.302,00)**	**96,15**
1-03.1-04.2-10.04	**Dinas Pekerjaan Umum dan Perumahan Rakyat**	**544.308.000,00**	**523.374.698,00**	**(20.933.302,00)**	**96,15**
	BELANJA OPERASI	**544.308.000,00**	**523.374.698,00**	**(20.933.302,00)**	**96,15**
	Belanja Barang dan Jasa	544.308.000,00	523.374.698,00	(20.933.302,00)	96,15
11	**URUSAN PEMERINTAHAN BIDANG LINGKUNGAN HIDUP**	**15.382.236.611,00**	**14.827.225.923,00**	**(555.010.688,00)**	**96,39**
2-11.0-00.0-00.01	**Dinas Lingkungan Hidup**	**15.382.236.611,00**	**14.827.225.923,00**	**(555.010.688,00)**	**96,39**
	BELANJA OPERASI	**11.907.095.811,00**	**11.364.692.923,00**	**(542.402.888,00)**	**95,44**
	Belanja Pegawai	3.057.561.906,00	2.931.709.148,00	(125.852.758,00)	95,88
	Belanja Barang dan Jasa	8.839.533.905,00	8.422.983.775,00	(416.550.130,00)	95,29
	Belanja Hibah	10.000.000,00	10.000.000,00	0,00	100,00
	BELANJA MODAL	**3.475.140.800,00**	**3.462.533.000,00**	**(12.607.800,00)**	**99,64**
	Belanja Modal Peralatan dan Mesin	3.475.140.800,00	3.462.533.000,00	(12.607.800,00)	99,64

KODE	URUSAN PEMERINTAH DAERAH	ANGGARAN SETELAH PERUBAHAN	REALISASI	BERTAMBAH/BERKURANG	
		Rp	Rp	Rp	%
1	2	3	4	5 (4-3)	6
12	**URUSAN PEMERINTAHAN BIDANG ADMINISTRASI KEPENDUDUKAN DAN PENCATATAN SIPIL**	**4.467.285.052,00**	**4.244.408.253,00**	**(222.876.799,00)**	**95,01**
2-12.0-00.0-00.09	**Dinas Kependudukan dan Pencatatan Sipil**	**4.467.285.052,00**	**4.244.408.253,00**	**(222.876.799,00)**	**95,01**
	BELANJA OPERASI	**4.429.685.052,00**	**4.206.808.253,00**	**(222.876.799,00)**	**94,97**
	Belanja Pegawai	3.006.234.602,00	2.812.427.420,00	(193.807.182,00)	93,55
	Belanja Barang dan Jasa	1.423.450.450,00	1.394.380.833,00	(29.069.617,00)	97,96
	BELANJA MODAL	**37.600.000,00**	**37.600.000,00**	**0,00**	**100,00**
	Belanja Modal Peralatan dan Mesin	37.600.000,00	37.600.000,00	0,00	100,00
13	**URUSAN PEMERINTAHAN BIDANG PEMBERDAYAAN MASYARAKAT DAN DES**	**5.457.361.916,00**	**5.218.284.870,00**	**(239.077.046,00)**	**95,62**
2-13.0-00.0-00.10	**Dinas Pemberdayaan Masyarakat dan Pemerintahan Pekon**	**5.457.361.916,00**	**5.218.284.870,00**	**(239.077.046,00)**	**95,62**
	BELANJA OPERASI	**5.441.361.916,00**	**5.202.284.870,00**	**(239.077.046,00)**	**95,61**
	Belanja Pegawai	2.529.288.786,00	2.315.571.416,00	(213.717.370,00)	91,55
	Belanja Barang dan Jasa	2.787.073.130,00	2.761.713.454,00	(25.359.676,00)	99,09
	Belanja Hibah	125.000.000,00	125.000.000,00	0,00	100,00
	BELANJA MODAL	**16.000.000,00**	**16.000.000,00**	**0,00**	**100,00**
	Belanja Modal Peralatan dan Mesin	16.000.000,00	16.000.000,00	0,00	100,00
14	**URUSAN PEMERINTAHAN BIDANG PENGENDALIAN PENDUDUK DAN KELUARGA BERENCANA**	**5.099.401.500,00**	**3.189.019.003,00**	**(1.910.382.497,00)**	**62,54**
2-08.2-14.0-00.11	**Dinas Pengendalian Penduduk, Keluarga Berencana, Pemberdayaan Perempuan dan Perlindungan Anak**	**5.099.401.500,00**	**3.189.019.003,00**	**(1.910.382.497,00)**	**62,54**
	BELANJA OPERASI	**5.099.401.500,00**	**3.189.019.003,00**	**(1.910.382.497,00)**	**62,54**
	Belanja Barang dan Jasa	5.064.401.500,00	3.154.019.003,00	(1.910.382.497,00)	62,28
	Belanja Hibah	35.000.000,00	35.000.000,00	0,00	100,00
15	**URUSAN PEMERINTAHAN BIDANG PERHUBUNGAN**	**4.161.389.923,00**	**3.908.737.750,00**	**(252.652.173,00)**	**93,93**
2-15.0-00.0-00.12	**Dinas Perhubungan**	**4.161.389.923,00**	**3.908.737.750,00**	**(252.652.173,00)**	**93,93**
	BELANJA OPERASI	**3.690.014.923,00**	**3.438.241.840,00**	**(251.773.083,00)**	**93,18**
	Belanja Pegawai	2.554.962.623,00	2.350.896.553,00	(204.066.070,00)	92,01
	Belanja Barang dan Jasa	1.135.052.300,00	1.087.345.287,00	(47.707.013,00)	95,80
	BELANJA MODAL	**471.375.000,00**	**470.495.910,00**	**(879.090,00)**	**99,81**
	Belanja Modal Peralatan dan Mesin	471.375.000,00	470.495.910,00	(879.090,00)	99,81
16	**URUSAN PEMERINTAHAN BIDANG KOMUNIKASI DAN INFORMATIKA**	**6.841.826.995,00**	**6.443.359.471,00**	**(398.467.524,00)**	**94,18**
2-16.2-20.2-21.13	**Dinas Komunikasi dan Informatika**	**6.841.826.995,00**	**6.443.359.471,00**	**(398.467.524,00)**	**94,18**
	BELANJA OPERASI	**6.786.866.995,00**	**6.388.399.471,00**	**(398.467.524,00)**	**94,13**
	Belanja Pegawai	2.557.838.800,00	2.493.097.818,00	(64.740.982,00)	97,47
	Belanja Barang dan Jasa	3.894.028.195,00	3.560.301.653,00	(333.726.542,00)	91,43
	Belanja Hibah	335.000.000,00	335.000.000,00	0,00	100,00
	BELANJA MODAL	**54.960.000,00**	**54.960.000,00**	**0,00**	**100,00**
	Belanja Modal Peralatan dan Mesin	54.960.000,00	54.960.000,00	0,00	100,00
17	**KOPERASI, USAHA KECIL MENENGAH, PERINDUSTRIAN DAN PERDAGANGA**	**4.399.472.175,00**	**4.110.942.262,00**	**(288.529.913,00)**	**93,44**
2-17.3-30.0-00.14	**Dinas Koperasi, Usaha Kecil Menengah dan Perdagangan**	**4.399.472.175,00**	**4.110.942.262,00**	**(288.529.913,00)**	**93,44**
	BELANJA OPERASI	**4.357.672.175,00**	**4.069.345.762,00**	**(288.326.413,00)**	**93,38**
	Belanja Pegawai	2.995.332.940,00	2.837.565.010,00	(157.767.930,00)	94,73
	Belanja Barang dan Jasa	1.337.339.235,00	1.206.780.752,00	(130.558.483,00)	90,24
	Belanja Hibah	25.000.000,00	25.000.000,00	0,00	100,00
	BELANJA MODAL	**41.800.000,00**	**41.596.500,00**	**(203.500,00)**	**99,51**
	Belanja Modal Peralatan dan Mesin	41.800.000,00	41.596.500,00	(203.500,00)	99,51
18	**PENANAMAN MODAL, PELAYANAN TERPADU SATU PINTU**	**3.597.922.808,00**	**3.322.819.418,00**	**(275.103.390,00)**	**92,35**
2-18.0-00.0-00.15	**Dinas Penanaman Modal dan Pelayanan Terpadu Satu Pintu**	**3.597.922.808,00**	**3.322.819.418,00**	**(275.103.390,00)**	**92,35**
	BELANJA OPERASI	**3.356.554.808,00**	**3.086.079.418,00**	**(270.475.390,00)**	**91,94**
	Belanja Pegawai	1.891.691.388,00	1.718.695.015,00	(172.996.373,00)	90,85
	Belanja Barang dan Jasa	1.464.863.420,00	1.367.384.403,00	(97.479.017,00)	93,35
	BELANJA MODAL	**241.368.000,00**	**236.740.000,00**	**(4.628.000,00)**	**98,08**
	Belanja Modal Peralatan dan Mesin	241.368.000,00	236.740.000,00	(4.628.000,00)	98,08
19	**KEPEMUDAAN, OLAHRAGA DAN PARIWISATA**	**5.439.139.403,00**	**5.188.337.126,00**	**(250.802.277,00)**	**95,39**
2-19.3-26.0-00.16	**Dinas Kepemudaan, Olahraga dan Pariwisata**	**5.439.139.403,00**	**5.188.337.126,00**	**(250.802.277,00)**	**95,39**
	BELANJA OPERASI	**5.423.139.403,00**	**5.172.337.126,00**	**(250.802.277,00)**	**95,38**
	Belanja Pegawai	3.252.802.303,00	3.092.192.006,00	(160.610.297,00)	95,06
	Belanja Barang dan Jasa	1.145.337.100,00	1.055.145.120,00	(90.191.980,00)	92,13
	Belanja Hibah	1.025.000.000,00	1.025.000.000,00	0,00	100,00
	BELANJA MODAL	**16.000.000,00**	**16.000.000,00**	**0,00**	**100,00**
	Belanja Modal Peralatan dan Mesin	16.000.000,00	16.000.000,00	0,00	100,00
20	**URUSAN PEMERINTAHAN BIDANG STATISTIK**	**145.001.000,00**	**138.029.625,00**	**(6.971.375,00)**	**95,19**
2-16.2-20.2-21.13	**Dinas Komunikasi dan Informatika**	**145.001.000,00**	**138.029.625,00**	**(6.971.375,00)**	**95,19**
	BELANJA OPERASI	**145.001.000,00**	**138.029.625,00**	**(6.971.375,00)**	**95,19**
	Belanja Barang dan Jasa	145.001.000,00	138.029.625,00	(6.971.375,00)	95,19
21	**URUSAN PEMERINTAHAN BIDANG PERSANDIAN**	**253.110.250,00**	**247.662.600,00**	**(5.447.650,00)**	**97,85**
2-16.2-20.2-21.13	**Dinas Komunikasi dan Informatika**	**253.110.250,00**	**247.662.600,00**	**(5.447.650,00)**	**97,85**
	BELANJA OPERASI	**241.616.800,00**	**236.169.150,00**	**(5.447.650,00)**	**97,75**
	Belanja Barang dan Jasa	216.616.800,00	211.169.150,00	(5.447.650,00)	97,49
	Belanja Hibah	25.000.000,00	25.000.000,00	0,00	100,00
	BELANJA MODAL	**11.493.450,00**	**11.493.450,00**	**0,00**	**100,00**
	Belanja Modal Peralatan dan Mesin	11.493.450,00	11.493.450,00	0,00	100,00
22	**URUSAN PEMERINTAHAN BIDANG KEBUDAYAAN**	**1.522.604.100,00**	**1.389.300.736,00**	**(133.303.364,00)**	**91,25**
1-01.2-22.0-00.01	**Dinas Pendidikan dan Kebudayaan**	**1.522.604.100,00**	**1.389.300.736,00**	**(133.303.364,00)**	**91,25**
	BELANJA OPERASI	**1.375.024.100,00**	**1.265.116.736,00**	**(109.907.364,00)**	**92,01**
	Belanja Barang dan Jasa	672.524.100,00	562.616.736,00	(109.907.364,00)	83,66
	Belanja Hibah	702.500.000,00	702.500.000,00	0,00	100,00
	BELANJA MODAL	**147.580.000,00**	**124.184.000,00**	**(23.396.000,00)**	**84,15**
	Belanja Modal Peralatan dan Mesin	147.580.000,00	124.184.000,00	(23.396.000,00)	84,15
23	**URUSAN PEMERINTAHAN BIDANG PERPUSTAKAAN**	**14.067.474.422,00**	**13.771.852.379,00**	**(295.622.043,00)**	**97,90**
2-23.2-24.0-00.17	**Dinas Perpustakaan dan Kearsipan**	**14.067.474.422,00**	**13.771.852.379,00**	**(295.622.043,00)**	**97,90**

KODE	URUSAN PEMERINTAH DAERAH	ANGGARAN SETELAH PERUBAHAN	REALISASI	BERTAMBAH/BERKURANG	
		Rp	Rp	Rp	%
1	2	3	4	5 (4-3)	6
	BELANJA OPERASI	**3.206.594.089,00**	**2.972.787.776,00**	**(233.806.313,00)**	**92,71**
	Belanja Pegawai	1.961.253.589,00	1.782.887.724,00	(178.365.865,00)	90,91
	Belanja Barang dan Jasa	1.145.340.500,00	1.089.900.052,00	(55.440.448,00)	95,16
	Belanja Hibah	100.000.000,00	100.000.000,00	0,00	100,00
	BELANJA MODAL	**10.860.880.333,00**	**10.799.064.603,00**	**(61.815.730,00)**	**99,43**
	Belanja Modal Peralatan dan Mesin	512.331.500,00	500.287.121,00	(12.044.379,00)	97,65
	Belanja Modal Gedung dan Bangunan	10.283.774.000,00	10.236.938.972,00	(46.835.028,00)	99,54
	Belanja Modal Jalan, Jaringan, dan Irigasi	6.000.000,00	6.000.000,00	0,00	100,00
	Belanja Modal Aset Tetap Lainnya	58.774.833,00	55.838.510,00	(2.936.323,00)	95,00
24	**URUSAN PEMERINTAHAN BIDANG KEARSIPAN**	**205.825.500,00**	**204.819.647,00**	**(1.005.853,00)**	**99,51**
2-23.2-24.0-00.17	**Dinas Perpustakaan dan Kearsipan**	**205.825.500,00**	**204.819.647,00**	**(1.005.853,00)**	**99,51**
	BELANJA OPERASI	**205.825.500,00**	**204.819.647,00**	**(1.005.853,00)**	**99,51**
	Belanja Barang dan Jasa	205.825.500,00	204.819.647,00	(1.005.853,00)	99,51
3	**URUSAN PEMERINTAHAN PILIHAN**	**104.990.038.459,00**	**95.238.158.360,00**	**(9.751.880.099,00)**	**90,71**
25	**URUSAN PEMERINTAHAN BIDANG KELAUTAN DAN PERIKANAN**	**4.629.822.614,00**	**4.375.341.905,00**	**(254.480.709,00)**	**94,50**
3-25.0-00.0-00.18	**Dinas Perikanan**	**4.629.822.614,00**	**4.375.341.905,00**	**(254.480.709,00)**	**94,50**
	BELANJA OPERASI	**4.599.751.814,00**	**4.345.481.905,00**	**(254.269.909,00)**	**94,47**
	Belanja Pegawai	2.915.687.264,00	2.707.612.943,00	(208.074.321,00)	92,86
	Belanja Barang dan Jasa	1.684.064.550,00	1.637.868.962,00	(46.195.588,00)	97,26
	BELANJA MODAL	**30.070.800,00**	**29.860.000,00**	**(210.800,00)**	**99,30**
	Belanja Modal Peralatan dan Mesin	30.070.800,00	29.860.000,00	(210.800,00)	99,30
26	**URUSAN PEMERINTAHAN BIDANG PARIWISATA**	**4.093.815.370,00**	**3.804.634.527,00**	**(289.180.843,00)**	**92,94**
2-19.3-26.0-00.16	**Dinas Kepemudaan, Olahraga dan Pariwisata**	**4.093.815.370,00**	**3.804.634.527,00**	**(289.180.843,00)**	**92,94**
	BELANJA OPERASI	**2.504.858.370,00**	**2.224.802.704,00**	**(280.055.666,00)**	**88,82**
	Belanja Barang dan Jasa	2.339.858.370,00	2.059.802.704,00	(280.055.666,00)	88,03
	Belanja Hibah	165.000.000,00	165.000.000,00	0,00	100,00
	BELANJA MODAL	**1.588.957.000,00**	**1.579.831.823,00**	**(9.125.177,00)**	**99,43**
	Belanja Modal Peralatan dan Mesin	28.207.000,00	28.207.000,00	0,00	100,00
	Belanja Modal Gedung dan Bangunan	935.750.000,00	931.772.052,00	(3.977.948,00)	99,57
	Belanja Modal Jalan, Jaringan, dan Irigasi	625.000.000,00	619.852.771,00	(5.147.229,00)	99,18
27	**URUSAN PEMERINTAHAN BIDANG PERTANIAN**	**18.879.351.825,00**	**17.630.030.827,00**	**(1.249.320.998,00)**	**93,38**
3-27.0-00.0-00.19	**Dinas Tanaman Pangan dan Hortikultura**	**10.708.880.634,00**	**10.001.324.690,00**	**(707.555.944,00)**	**93,39**
	BELANJA OPERASI	**10.692.880.634,00**	**9.985.524.690,00**	**(707.355.944,00)**	**93,38**
	Belanja Pegawai	8.220.878.784,00	7.602.313.727,00	(618.565.057,00)	92,48
	Belanja Barang dan Jasa	2.367.001.850,00	2.278.210.963,00	(88.790.887,00)	96,25
	Belanja Hibah	105.000.000,00	105.000.000,00	0,00	100,00
	BELANJA MODAL	**16.000.000,00**	**15.800.000,00**	**(200.000,00)**	**98,75**
	Belanja Modal Peralatan dan Mesin	16.000.000,00	15.800.000,00	(200.000,00)	98,75
3-27.0-00.0-00.20	**Dinas Perkebunan dan Peternakan**	**8.170.471.191,00**	**7.628.706.137,00**	**(541.765.054,00)**	**93,37**
	BELANJA OPERASI	**7.751.050.891,00**	**7.210.709.719,00**	**(540.341.172,00)**	**93,03**
	Belanja Pegawai	4.961.264.221,00	4.601.657.644,00	(359.606.577,00)	92,75
	Belanja Barang dan Jasa	2.789.786.670,00	2.609.052.075,00	(180.734.595,00)	93,52
	BELANJA MODAL	**419.420.300,00**	**417.996.418,00**	**(1.423.882,00)**	**99,66**
	Belanja Modal Peralatan dan Mesin	206.420.300,00	205.750.137,00	(670.163,00)	99,68
	Belanja Modal Gedung dan Bangunan	212.000.000,00	211.286.281,00	(713.719,00)	99,66
	Belanja Modal Aset Tetap Lainnya	1.000.000,00	960.000,00	(40.000,00)	96,00
30	**URUSAN PEMERINTAHAN BIDANG PERDAGANGAN**	**71.775.196.450,00**	**64.179.863.202,00**	**(7.595.333.248,00)**	**89,42**
2-17.3-30.0-00.14	**Dinas Koperasi, Usaha Kecil Menengah dan Perdagangan**	**71.775.196.450,00**	**64.179.863.202,00**	**(7.595.333.248,00)**	**89,42**
	BELANJA OPERASI	**2.757.061.450,00**	**2.591.943.654,00**	**(165.117.796,00)**	**94,01**
	Belanja Barang dan Jasa	2.742.061.450,00	2.576.943.654,00	(165.117.796,00)	93,98
	Belanja Hibah	15.000.000,00	15.000.000,00	0,00	100,00
	BELANJA MODAL	**69.018.135.000,00**	**61.587.919.548,00**	**(7.430.215.452,00)**	**89,23**
	Belanja Modal Peralatan dan Mesin	570.000,00	0,00	(570.000,00)	0,00
	Belanja Modal Gedung dan Bangunan	69.017.565.000,00	61.587.919.548,00	(7.429.645.452,00)	89,24
31	**URUSAN PEMERINTAHAN BIDANG PERINDUSTRIAN**	**5.611.852.200,00**	**5.248.287.899,00**	**(363.564.301,00)**	**93,52**
2-07.3-31.0-00.01	**Dinas Tenaga Kerja dan Perindustrian**	**5.611.852.200,00**	**5.248.287.899,00**	**(363.564.301,00)**	**93,52**
	BELANJA OPERASI	**2.440.564.200,00**	**2.087.830.421,00**	**(352.733.779,00)**	**85,55**
	Belanja Barang dan Jasa	2.215.564.200,00	1.862.830.421,00	(352.733.779,00)	84,08
	Belanja Hibah	225.000.000,00	225.000.000,00	0,00	100,00
	BELANJA MODAL	**3.171.288.000,00**	**3.160.457.478,00**	**(10.830.522,00)**	**99,66**
	Belanja Modal Peralatan dan Mesin	856.252.400,00	853.929.528,00	(2.322.872,00)	99,73
	Belanja Modal Gedung dan Bangunan	2.315.035.600,00	2.306.527.950,00	(8.507.650,00)	99,63
4	**UNSUR PENDUKUNG**	**108.271.537.056,00**	**96.403.202.565,00**	**(11.868.334.491,00)**	**89,04**
01	**SEKRETARIAT DAERAH**	**68.727.162.951,00**	**59.295.065.773,00**	**(9.432.097.178,00)**	**86,28**
4-01.0-00.0-00.28	**Sekretariat Daerah**	**68.727.162.951,00**	**59.295.065.773,00**	**(9.432.097.178,00)**	**86,28**
	BELANJA OPERASI	**68.226.721.841,00**	**58.855.637.142,00**	**(9.371.084.699,00)**	**86,26**
	Belanja Pegawai	47.541.989.421,00	39.377.420.867,00	(8.164.568.554,00)	82,83
	Belanja Barang dan Jasa	19.174.732.420,00	17.991.616.275,00	(1.183.116.145,00)	93,83
	Belanja Hibah	1.510.000.000,00	1.486.600.000,00	(23.400.000,00)	98,45
	BELANJA MODAL	**500.441.110,00**	**439.428.631,00**	**(61.012.479,00)**	**87,81**
	Belanja Modal Peralatan dan Mesin	388.700.110,00	328.055.991,00	(60.644.119,00)	84,40
	Belanja Modal Gedung dan Bangunan	84.075.000,00	83.831.640,00	(243.360,00)	99,71
	Belanja Modal Jalan, Jaringan, dan Irigasi	27.666.000,00	27.541.000,00	(125.000,00)	99,55
02	**SEKRETARIAT DPRD**	**39.544.374.105,00**	**37.108.136.792,00**	**(2.436.237.313,00)**	**93,84**
4-02.0-00.0-00.27	**Sekretariat DPRD**	**39.544.374.105,00**	**37.108.136.792,00**	**(2.436.237.313,00)**	**93,84**
	BELANJA OPERASI	**39.440.874.105,00**	**37.005.054.042,00**	**(2.435.820.063,00)**	**93,82**
	Belanja Pegawai	17.764.596.100,00	16.465.575.237,00	(1.299.020.863,00)	92,69
	Belanja Barang dan Jasa	21.676.278.005,00	20.539.478.805,00	(1.136.799.200,00)	94,76
	BELANJA MODAL	**103.500.000,00**	**103.082.750,00**	**(417.250,00)**	**99,60**
	Belanja Modal Peralatan dan Mesin	83.500.000,00	83.082.750,00	(417.250,00)	99,50
	Belanja Modal Gedung dan Bangunan	20.000.000,00	20.000.000,00	0,00	100,00
5	**UNSUR PENUNJANG**	**232.225.928.471,00**	**223.203.362.170,00**	**(9.022.566.301,00)**	**96,11**
01	**PERENCANAAN**	**6.592.244.713,00**	**6.349.435.917,00**	**(242.808.796,00)**	**96,32**

KODE	URUSAN PEMERINTAH DAERAH	ANGGARAN SETELAH PERUBAHAN	REALISASI	BERTAMBAH/BERKURANG	
		Rp	Rp	Rp	%
1	2	3	4	5 (4-3)	6
5-01.0-00.0-00.21	**Badan Perencanaan Pembangunan Daerah**	**6.592.244.713,00**	**6.349.435.917,00**	**(242.808.796,00)**	**96,32**
	BELANJA OPERASI	**6.542.272.116,00**	**6.299.463.320,00**	**(242.808.796,00)**	**96,29**
	Belanja Pegawai	2.834.883.946,00	2.675.542.909,00	(159.341.037,00)	94,38
	Belanja Barang dan Jasa	3.707.388.170,00	3.623.920.411,00	(83.467.759,00)	97,75
	BELANJA MODAL	**49.972.597,00**	**49.972.597,00**	**0,00**	**100,00**
	Belanja Modal Peralatan dan Mesin	49.972.597,00	49.972.597,00	0,00	100,00
02	**KEUANGAN**	**216.224.212.866,00**	**208.241.213.390,00**	**(7.982.999.476,00)**	**96,31**
5-02.0-00.0-00.02	**Badan Pendapatan Daerah**	**6.515.271.982,00**	**4.560.232.309,00**	**(1.955.039.673,00)**	**69,99**
	BELANJA OPERASI	**6.447.111.982,00**	**4.492.072.309,00**	**(1.955.039.673,00)**	**69,68**
	Belanja Pegawai	3.499.328.682,00	1.703.259.953,00	(1.796.068.729,00)	48,67
	Belanja Barang dan Jasa	2.947.783.300,00	2.788.812.356,00	(158.970.944,00)	94,61
	BELANJA MODAL	**68.160.000,00**	**68.160.000,00**	**0,00**	**100,00**
	Belanja Modal Peralatan dan Mesin	68.160.000,00	68.160.000,00	0,00	100,00
5-02.0-00.0-00.22	**Badan Keuangan dan Aset Daerah**	**209.708.940.884,00**	**203.680.981.081,00**	**(6.027.959.803,00)**	**97,13**
	BELANJA OPERASI	**30.241.961.914,00**	**25.105.974.005,00**	**(5.135.987.909,00)**	**83,02**
	Belanja Pegawai	19.301.643.163,00	16.400.431.134,00	(2.901.212.029,00)	84,97
	Belanja Barang dan Jasa	7.219.389.126,00	6.170.571.811,00	(1.048.817.315,00)	85,47
	Belanja Bunga	3.720.929.625,00	2.534.971.060,00	(1.185.958.565,00)	68,13
	BELANJA MODAL	**229.663.488,00**	**204.906.037,00**	**(24.757.451,00)**	**89,22**
	Belanja Modal Peralatan dan Mesin	229.663.488,00	204.906.037,00	(24.757.451,00)	89,22
	BELANJA TIDAK TERDUGA	**2.150.745.082,00**	**1.961.201.439,00**	**(189.543.643,00)**	**91,19**
	BELANJA TRANSFER	**177.086.570.400,00**	**176.408.899.600,00**	**(677.670.800,00)**	**99,62**
03	**KEPEGAWAIAN**	**4.555.464.843,00**	**4.030.238.348,00**	**(525.226.495,00)**	**88,47**
5-03.5-04.0-00.23	**Badan Kepegawaian dan Pengembangan SDM**	**4.555.464.843,00**	**4.030.238.348,00**	**(525.226.495,00)**	**88,47**
	BELANJA OPERASI	**4.538.464.843,00**	**4.013.238.348,00**	**(525.226.495,00)**	**88,43**
	Belanja Pegawai	2.468.660.843,00	2.309.465.263,00	(159.195.580,00)	93,55
	Belanja Barang dan Jasa	2.004.804.000,00	1.638.773.085,00	(366.030.915,00)	81,74
	Belanja Hibah	65.000.000,00	65.000.000,00	0,00	100,00
	BELANJA MODAL	**17.000.000,00**	**17.000.000,00**	**0,00**	**100,00**
	Belanja Modal Peralatan dan Mesin	17.000.000,00	17.000.000,00	0,00	100,00
05	**PENELITIAN DAN PENGEMBANGAN**	**4.854.006.049,00**	**4.582.474.515,00**	**(271.531.534,00)**	**94,41**
5-05.0-00.0-00.24	**Badan Riset dan Inovasi Daerah**	**4.854.006.049,00**	**4.582.474.515,00**	**(271.531.534,00)**	**94,41**
	BELANJA OPERASI	**4.774.556.049,00**	**4.509.065.515,00**	**(265.490.534,00)**	**94,44**
	Belanja Pegawai	2.446.488.042,00	2.229.916.484,00	(216.571.558,00)	91,15
	Belanja Barang dan Jasa	2.328.068.007,00	2.279.149.031,00	(48.918.976,00)	97,90
	BELANJA MODAL	**79.450.000,00**	**73.409.000,00**	**(6.041.000,00)**	**92,40**
	Belanja Modal Peralatan dan Mesin	79.450.000,00	73.409.000,00	(6.041.000,00)	92,40
6	**UNSUR PENGAWASAN**	**13.049.689.544,00**	**11.781.166.270,00**	**(1.268.523.274,00)**	**90,28**
01	**INSPEKTORAT DAERAH**	**13.049.689.544,00**	**11.781.166.270,00**	**(1.268.523.274,00)**	**90,28**
6-01.0-00.0-00.29	**Inspektorat Daerah**	**13.049.689.544,00**	**11.781.166.270,00**	**(1.268.523.274,00)**	**90,28**
	BELANJA OPERASI	**12.751.990.544,00**	**11.483.467.270,00**	**(1.268.523.274,00)**	**90,05**
	Belanja Pegawai	7.865.958.144,00	6.649.612.804,00	(1.216.345.340,00)	84,54
	Belanja Barang dan Jasa	4.886.032.400,00	4.833.854.466,00	(52.177.934,00)	98,93
	BELANJA MODAL	**297.699.000,00**	**297.699.000,00**	**0,00**	**100,00**
	Belanja Modal Peralatan dan Mesin	122.199.000,00	122.199.000,00	0,00	100,00
	Belanja Modal Gedung dan Bangunan	175.500.000,00	175.500.000,00	0,00	100,00
7	**UNSUR KEWILAYAHAN**	**13.049.318.102,00**	**12.456.832.945,00**	**(592.485.157,00)**	**95,46**
01	**KECAMATAN**	**13.049.318.102,00**	**12.456.832.945,00**	**(592.485.157,00)**	**95,46**
7-01.0-00.0-00.30	**Kecamatan Sumber Jaya**	**1.313.892.928,00**	**1.241.926.689,00**	**(71.966.239,00)**	**94,52**
	BELANJA OPERASI	**1.110.199.800,00**	**1.038.233.561,00**	**(71.966.239,00)**	**93,52**
	Belanja Pegawai	426.116.200,00	358.188.005,00	(67.928.195,00)	84,06
	Belanja Barang dan Jasa	684.083.600,00	680.045.556,00	(4.038.044,00)	99,41
	BELANJA MODAL	**203.693.128,00**	**203.693.128,00**	**0,00**	**100,00**
	Belanja Modal Peralatan dan Mesin	6.030.000,00	6.030.000,00	0,00	100,00
	Belanja Modal Jalan, Jaringan, dan Irigasi	197.663.128,00	197.663.128,00	0,00	100,00
7-01.0-00.0-00.31	**Kecamatan Way Tenong**	**1.343.358.717,00**	**1.281.221.215,00**	**(62.137.502,00)**	**95,37**
	BELANJA OPERASI	**1.133.840.969,00**	**1.071.703.467,00**	**(62.137.502,00)**	**94,52**
	Belanja Pegawai	427.887.869,00	376.153.600,00	(51.734.269,00)	87,91
	Belanja Barang dan Jasa	705.953.100,00	695.549.867,00	(10.403.233,00)	98,53
	BELANJA MODAL	**209.517.748,00**	**209.517.748,00**	**0,00**	**100,00**
	Belanja Modal Peralatan dan Mesin	11.500.000,00	11.500.000,00	0,00	100,00
	Belanja Modal Jalan, Jaringan, dan Irigasi	198.017.748,00	198.017.748,00	0,00	100,00
7-01.0-00.0-00.32	**Kecamatan Sekincau**	**1.332.448.020,00**	**1.312.908.286,00**	**(19.539.734,00)**	**98,53**
	BELANJA OPERASI	**1.076.555.074,00**	**1.057.023.286,00**	**(19.531.788,00)**	**98,19**
	Belanja Pegawai	407.010.094,00	390.835.250,00	(16.174.844,00)	96,03
	Belanja Barang dan Jasa	669.544.980,00	666.188.036,00	(3.356.944,00)	99,50
	BELANJA MODAL	**255.892.946,00**	**255.885.000,00**	**(7.946,00)**	**100,00**
	Belanja Modal Peralatan dan Mesin	29.800.000,00	29.800.000,00	0,00	100,00
	Belanja Modal Gedung dan Bangunan	24.000.000,00	24.000.000,00	0,00	100,00
	Belanja Modal Jalan, Jaringan, dan Irigasi	197.092.946,00	197.085.000,00	(7.946,00)	100,00
	Belanja Modal Aset Tetap Lainnya	5.000.000,00	5.000.000,00	0,00	100,00
7-01.0-00.0-00.33	**Kecamatan Belalau**	**672.513.672,00**	**636.614.340,00**	**(35.899.332,00)**	**94,66**
	BELANJA OPERASI	**658.713.672,00**	**622.814.340,00**	**(35.899.332,00)**	**94,55**
	Belanja Pegawai	372.435.212,00	345.804.038,00	(26.631.174,00)	92,85
	Belanja Barang dan Jasa	286.278.460,00	277.010.302,00	(9.268.158,00)	96,76
	BELANJA MODAL	**13.800.000,00**	**13.800.000,00**	**0,00**	**100,00**
	Belanja Modal Peralatan dan Mesin	13.800.000,00	13.800.000,00	0,00	100,00
7-01.0-00.0-00.34	**Kecamatan Batu Brak**	**631.135.127,00**	**611.411.391,00**	**(19.723.736,00)**	**96,87**
	BELANJA OPERASI	**607.635.127,00**	**587.911.391,00**	**(19.723.736,00)**	**96,75**
	Belanja Pegawai	329.728.927,00	313.461.907,00	(16.267.020,00)	95,07
	Belanja Barang dan Jasa	277.906.200,00	274.449.484,00	(3.456.716,00)	98,76
	BELANJA MODAL	**23.500.000,00**	**23.500.000,00**	**0,00**	**100,00**
	Belanja Modal Peralatan dan Mesin	23.500.000,00	23.500.000,00	0,00	100,00

KODE	URUSAN PEMERINTAH DAERAH	ANGGARAN SETELAH PERUBAHAN	REALISASI	BERTAMBAH/BERKURANG	
		Rp	Rp	Rp	%
1	2	3	4	5 (4-3)	6
7-01.0-00.0-00.35	**Kecamatan Balik Bukit**	**2.245.521.287,00**	**2.203.321.200,00**	**(42.200.087,00)**	**98,12**
	BELANJA OPERASI	**1.653.398.275,00**	**1.611.199.058,00**	**(42.199.217,00)**	**97,45**
	Belanja Pegawai	669.000.675,00	633.143.167,00	(35.857.508,00)	94,64
	Belanja Barang dan Jasa	984.397.600,00	978.055.891,00	(6.341.709,00)	99,36
	BELANJA MODAL	**592.123.012,00**	**592.122.142,00**	**(870,00)**	**100,00**
	Belanja Modal Peralatan dan Mesin	32.750.000,00	32.750.000,00	0,00	100,00
	Belanja Modal Jalan, Jaringan, dan Irigasi	559.373.012,00	559.372.142,00	(870,00)	100,00
7-01.0-00.0-00.36	**Kecamatan Sukau**	**662.790.826,00**	**633.341.758,00**	**(29.449.068,00)**	**95,56**
	BELANJA OPERASI	**638.290.826,00**	**608.841.758,00**	**(29.449.068,00)**	**95,39**
	Belanja Pegawai	376.497.826,00	361.144.905,00	(15.352.921,00)	95,92
	Belanja Barang dan Jasa	261.793.000,00	247.696.853,00	(14.096.147,00)	94,62
	BELANJA MODAL	**24.500.000,00**	**24.500.000,00**	**0,00**	**100,00**
	Belanja Modal Peralatan dan Mesin	24.500.000,00	24.500.000,00	0,00	100,00
7-01.0-00.0-00.37	**Kecamatan Suoh**	**600.904.475,00**	**570.853.500,00**	**(30.050.975,00)**	**95,00**
	BELANJA OPERASI	**584.154.475,00**	**554.103.500,00**	**(30.050.975,00)**	**94,86**
	Belanja Pegawai	313.660.575,00	288.759.600,00	(24.900.975,00)	92,06
	Belanja Barang dan Jasa	270.493.900,00	265.343.900,00	(5.150.000,00)	98,10
	BELANJA MODAL	**16.750.000,00**	**16.750.000,00**	**0,00**	**100,00**
	Belanja Modal Peralatan dan Mesin	16.750.000,00	16.750.000,00	0,00	100,00
7-01.0-00.0-00.38	**Kecamatan Gedung Surian**	**598.046.975,00**	**567.512.992,00**	**(30.533.983,00)**	**94,89**
	BELANJA OPERASI	**580.411.975,00**	**549.877.992,00**	**(30.533.983,00)**	**94,74**
	Belanja Pegawai	311.093.775,00	284.333.000,00	(26.760.775,00)	91,40
	Belanja Barang dan Jasa	269.318.200,00	265.544.992,00	(3.773.208,00)	98,60
	BELANJA MODAL	**17.635.000,00**	**17.635.000,00**	**0,00**	**100,00**
	Belanja Modal Peralatan dan Mesin	17.635.000,00	17.635.000,00	0,00	100,00
7-01.0-00.0-00.39	**Kecamatan Kebun Tebu**	**608.599.235,00**	**577.898.725,00**	**(30.700.510,00)**	**94,96**
	BELANJA OPERASI	**591.349.235,00**	**560.648.725,00**	**(30.700.510,00)**	**94,81**
	Belanja Pegawai	315.395.235,00	286.082.800,00	(29.312.435,00)	90,71
	Belanja Barang dan Jasa	275.954.000,00	274.565.925,00	(1.388.075,00)	99,50
	BELANJA MODAL	**17.250.000,00**	**17.250.000,00**	**0,00**	**100,00**
	Belanja Modal Peralatan dan Mesin	17.250.000,00	17.250.000,00	0,00	100,00
7-01.0-00.0-00.40	**Kecamatan Air Hitam**	**623.005.762,00**	**601.200.720,00**	**(21.805.042,00)**	**96,50**
	BELANJA OPERASI	**614.505.762,00**	**592.700.720,00**	**(21.805.042,00)**	**96,45**
	Belanja Pegawai	308.721.762,00	288.516.720,00	(20.205.042,00)	93,46
	Belanja Barang dan Jasa	305.784.000,00	304.184.000,00	(1.600.000,00)	99,48
	BELANJA MODAL	**8.500.000,00**	**8.500.000,00**	**0,00**	**100,00**
	Belanja Modal Peralatan dan Mesin	8.500.000,00	8.500.000,00	0,00	100,00
7-01.0-00.0-00.41	**Kecamatan Pagar dewa**	**559.710.817,00**	**505.849.400,00**	**(53.861.417,00)**	**90,38**
	BELANJA OPERASI	**551.210.817,00**	**497.349.400,00**	**(53.861.417,00)**	**90,23**
	Belanja Pegawai	283.394.817,00	231.513.400,00	(51.881.417,00)	81,69
	Belanja Barang dan Jasa	267.816.000,00	265.836.000,00	(1.980.000,00)	99,26
	BELANJA MODAL	**8.500.000,00**	**8.500.000,00**	**0,00**	**100,00**
	Belanja Modal Peralatan dan Mesin	8.500.000,00	8.500.000,00	0,00	100,00
7-01.0-00.0-00.42	**Kecamatan Batu Ketulis**	**679.050.403,00**	**648.146.406,00**	**(30.903.997,00)**	**95,45**
	BELANJA OPERASI	**659.550.403,00**	**628.646.406,00**	**(30.903.997,00)**	**95,31**
	Belanja Pegawai	368.782.503,00	345.960.206,00	(22.822.297,00)	93,81
	Belanja Barang dan Jasa	290.767.900,00	282.686.200,00	(8.081.700,00)	97,22
	BELANJA MODAL	**19.500.000,00**	**19.500.000,00**	**0,00**	**100,00**
	Belanja Modal Peralatan dan Mesin	19.500.000,00	19.500.000,00	0,00	100,00
7-01.0-00.0-00.43	**Kecamatan Bandar Negeri Suoh**	**589.354.527,00**	**490.696.020,00**	**(98.658.507,00)**	**83,26**
	BELANJA OPERASI	**575.854.527,00**	**477.196.020,00**	**(98.658.507,00)**	**82,87**
	Belanja Pegawai	337.092.627,00	249.174.120,00	(87.918.507,00)	73,92
	Belanja Barang dan Jasa	238.761.900,00	228.021.900,00	(10.740.000,00)	95,50
	BELANJA MODAL	**13.500.000,00**	**13.500.000,00**	**0,00**	**100,00**
	Belanja Modal Peralatan dan Mesin	13.500.000,00	13.500.000,00	0,00	100,00
7-01.0-00.0-00.44	**Kecamatan Lumbok Seminung**	**588.985.331,00**	**573.930.303,00**	**(15.055.028,00)**	**97,44**
	BELANJA OPERASI	**569.985.331,00**	**554.930.303,00**	**(15.055.028,00)**	**97,36**
	Belanja Pegawai	294.121.331,00	280.252.503,00	(13.868.828,00)	95,28
	Belanja Barang dan Jasa	275.864.000,00	274.677.800,00	(1.186.200,00)	99,57
	BELANJA MODAL	**19.000.000,00**	**19.000.000,00**	**0,00**	**100,00**
	Belanja Modal Peralatan dan Mesin	19.000.000,00	19.000.000,00	0,00	100,00
8	**UNSUR PEMERINTAHAN UMUM**	**31.793.075.831,00**	**31.550.347.134,00**	**(242.728.697,00)**	**99,24**
01	**KESATUAN BANGSA DAN POLITIK**	**31.793.075.831,00**	**31.550.347.134,00**	**(242.728.697,00)**	**99,24**
8-01.0-00.0-00.28	**Badan Kesatuan Bangsa dan Politik**	**31.793.075.831,00**	**31.550.347.134,00**	**(242.728.697,00)**	**99,24**
	BELANJA OPERASI	**31.710.050.731,00**	**31.467.672.034,00**	**(242.378.697,00)**	**99,24**
	Belanja Pegawai	1.882.022.689,00	1.703.739.523,00	(178.283.166,00)	90,53
	Belanja Barang dan Jasa	2.415.468.540,00	2.377.575.668,00	(37.892.872,00)	98,43
	Belanja Hibah	27.412.559.502,00	27.386.356.843,00	(26.202.659,00)	99,90
	BELANJA MODAL	**83.025.100,00**	**82.675.100,00**	**(350.000,00)**	**99,58**
	Belanja Modal Peralatan dan Mesin	83.025.100,00	82.675.100,00	(350.000,00)	99,58
	(SURPLUS/DEFISIT)	**(10.764.550.701,08)**	**42.959.928.032,99**	**53.724.478.734,07**	**(399,09)**

BUPATI LAMPUNG BARAT,

PAROSIL MABSUS

OPD	KABAG HUKUM

LAMPIRAN I.2
PERATURAN DAERAH KABUPATEN LAMPUNG BARAT
NOMOR 1 TAHUN 2025
TENTANG
PERTANGGUNGJAWABAN PELAKSANAAN
ANGGARAN PENDAPATAN DAN BELANJA DAERAH
TAHUN ANGGARAN 2024

KABUPATEN LAMPUNG BARAT
RINGKASAN APBD YANG DIKLASIFIKASIKAN MENURUT KELOMPOK DAN JENIS PENDAPATAN, BELANJA, DAN PEMBIAYAAN
TAHUN ANGGARAN 2024

KODE	URAIAN	TAHUN 2024			TAHUN 2023
		ANGGARAN	REALISASI	%	Rp
1	1	2	3	4	5
4.	**PENDAPATAN**				
4.1.	**PENDAPATAN ASLI DAERAH**				
4.1.01	Pajak Daerah	15.567.332.172,00	15.820.932.765,00	101,63	14.854.325.262,00
4.1.02	Retribusi Daerah	2.356.824.872,00	2.166.946.349,00	91,94	2.305.628.800,00
4.1.03	Hasil Pengelolaan Kekayaan Daerah Yang Dipisahkan	5.854.018.934,00	5.854.018.934,91	100,00	5.653.827.320,95
4.1.04	Lain-lain PAD Yang Sah	45.482.770.679,32	47.981.878.678,90	105,49	45.934.744.371,89
	Jumlah Pendapatan Asli Daerah	**69.260.946.657,32**	**71.823.776.727,81**	**103,70**	**68.748.525.754,84**
4.2	**PENDAPATAN TRANSFER**				
4.2.01	**TRANSFER PEMERINTAH PUSAT**				
4.2.01.01.	**TRANSFER PEMERINTAH PUSAT - DANA PERIMBANGAN**				
4.2.01.01.01	Dana Bagi Hasil Pajak	6.687.969.000,00	6.700.879.000,00	100,19	10.948.460.370,00
4.2.01.01.01	Dana Bagi Hasil Sumber Daya Alam	12.427.766.000,00	12.427.766.000,00	100,00	12.618.632.104,00
4.2.01.01.02	Dana Transfer Umum-Dana Alokasi Umum (DAU)	543.123.256.000,00	541.231.171.108,00	99,65	514.643.114.814,00
4.2.01.01.03	Dana Transfer Khusus-Dana Alokasi Khusus (DAK) Fisik	120.727.108.500,00	119.832.295.786,00	99,26	54.035.898.900,00
4.2.01.01.04	Dana Transfer Khusus-Dana Alokasi Khusus (DAK) Non Fisik	142.161.835.000,00	137.876.449.500,00	96,99	139.736.963.924,00
	Sub Jumlah	**825.127.934.500,00**	**818.068.561.394,00**	**99,14**	**731.983.070.112,00**
4.2.01.06	**TRANSFER PEMERINTAH PUSAT - DANA INSENTIF FISKAL**				
4.2.01.06.01	Dana Insentif Fiskal	20.106.738.000,00	20.106.738.000,00	100,00	5.893.114.000,00
	Sub Jumlah	**20.106.738.000,00**	**20.106.738.000,00**	**100,00**	**5.893.114.000,00**
4.2.01.05	**TRANSFER PEMERINTAH PUSAT - DANA DESA**				
4.2.01.05.01	Dana Desa	118.449.735.000,00	118.449.735.000,00	100,00	117.770.480.000,00
	Sub Jumlah	**118.449.735.000,00**	**118.449.735.000,00**	**100,00**	**117.770.480.000,00**
	Jumlah Pendapatan Transfer Pemerintah Pusat	**963.684.407.500,00**	**956.625.034.394,00**	**99,27**	**855.646.664.112,00**

KODE	URAIAN	TAHUN 2024			TAHUN 2023
		ANGGARAN	REALISASI	%	Rp
1	1	2	3	4	5
4.2.02	**PENDAPATAN TRANSFER ANTAR DAERAH**				
4.2.02.01	**PENDAPATAN BAGI HASIL**				
4.2.02.01.01	**PENDAPATAN BAGI HASIL PAJAK**				
4.2.02.01.01.0001	Pendapatan Bagi Hasil Pajak Kendaraan Daerah	16.775.300.368,60	15.815.497.353,00	94,28	14.291.521.446,00
4.2.02.01.01.0002	Pendapatan Bagi Hasil Bea Balik Nama Kendaraan Bermotor	12.912.280.450,00	7.028.302.719,00	54,43	7.910.739.159,00
4.2.02.01.01.0003	Pendapatan Bagi Hasil Pajak Bahan Bakar Kendaraan Bermotor	30.523.382.623,00	34.812.496.882,00	114,05	16.119.562.836,00
4.2.02.01.01.0004	Pendapatan Bagi Hasil Pajak Air Minum	472.069.508,00	485.166.475,00	102,77	403.579.824,00
4.2.02.01.01.0005	Pendapatan Bagi Hasil Pajak Rokok	25.789.990.128,00	24.601.682.883,00	95,39	22.715.610.633,00
	Jumlah Pendapatan Transfer Antar Daerah	**86.473.023.077,60**	**82.743.146.312,00**	**95,69**	**61.441.013.898,00**
	JUMLAH PENDAPATAN	**1.119.418.377.234,92**	**1.111.191.957.433,81**	**99,27**	**985.836.203.764,84**
5	**BELANJA**				
5.1	**BELANJA OPERASI**				
5.1.01	Belanja Pegawai	478.369.824.473,00	444.086.680.344,07	92,83	413.304.423.702,00
5.1.02	Belanja Barang dan Jasa	264.580.882.920,00	247.658.956.651,75	93,60	243.673.449.949,80
5.1.03	Belanja Bunga	3.720.929.625,00	2.534.971.060,00	68,13	3.555.499.062,00
5.1.05	Belanja Hibah	40.336.230.502,00	40.232.656.643,00	99,74	32.310.714.788,00
5.1.06	Belanja Bantuan Sosial	45.000.000,00	0,00	0,00	244.550.000,00
	Jumlah Belanja Operasi	**787.052.867.520,00**	**734.513.264.698,82**	**93,32**	**693.088.637.501,80**
5.2	**BELANJA MODAL**				
5.2.02	Belanja Modal Peralatan dan Mesin	20.805.825.852,00	20.116.516.662,00	96,69	23.471.410.062,00
5.2.03	Belanja Modal Gedung dan Bangunan	96.479.225.145,00	88.928.047.259,00	92,17	20.128.517.180,00
5.2.04	Belanja Modal Jalan, Jaringan, dan Irigasi	41.635.055.304,00	41.372.206.332,00	99,37	67.418.166.745,00
5.2.05	Belanja Modal Aset Tetap Lainnya	4.774.708.633,00	4.734.413.410,00	99,16	5.836.651.645,00
5.2.06	Belanja Modal Aset Lainnya	197.930.000,00	197.480.000,00	99,77	152.680.500,00
	Jumlah Belanja Modal	**163.892.744.934,00**	**155.348.663.663,00**	**94,79**	**117.007.426.132,00**
5.3	**BELANJA TIDAK TERDUGA**				
5.3.01	Belanja Tidak Terduga	2.150.745.082,00	1.961.201.439,00	91,19	1.508.132.360,00
	Jumlah Belanja Tidak Terduga	**2.150.745.082,00**	**1.961.201.439,00**	**91,19**	**1.508.132.360,00**

KODE	URAIAN	TAHUN 2024			TAHUN 2023
		ANGGARAN	REALISASI	%	Rp
1	2	3	4	5	6
5.4	**TRANSFER**				
5.4.01	**BAGI HASIL PENDAPATAN KE DESA**				
5.4.01.01	Belanja Bagi Hasil Pajak Daerah Kepada Pemerintah Pekon	2.037.512.700,00	1.473.076.700,00	72,30	1.407.134.300,00
5.4.01.02	Belanja Bagi Hasil Retribusi Daerah Kepada Pemerintah Pekon	333.021.700,00	219.786.900,00	66,00	227.695.100,00
	Sub Jumlah	**2.370.534.400,00**	**1.692.863.600,00**	**71,41**	**1.634.829.400,00**
5.4.02	**BANTUAN KEUANGAN**				
5.4.02.05	Belanja Bantuan Keuangan Kabupaten Kepada Pekon	174.716.036.000,00	174.716.036.000,00	100,00	171.170.180.000,00
	Sub Jumlah	174.716.036.000,00	174.716.036.000,00	**100,00**	**171.170.180.000,00**
	Jumlah Transfer / Bagi Hasil Pendapatan Kabupaten ke Desa	**177.086.570.400,00**	**176.408.899.600,00**	**99,62**	**172.805.009.400,00**
	JUMLAH BELANJA DAN TRANSFER	**1.130.182.927.936,00**	**1.068.232.029.400,82**	**94,52**	**984.409.205.393,80**
	SURPLUS/DEFISIT	**(10.764.550.701,08)**	**42.959.928.032,99**	**(399,09)**	**1.426.998.371,04**
6	**PEMBIAYAAN DAERAH**				
6.1	**Penerimaan Pembiayaan**				
6.1.01	Sisa Lebih Perhitungan Anggaran Tahun Anggaran Sebelumnya	30.683.213.321,08	30.683.213.321,08	100,00	48.174.340.190,04
	Sub Jumlah	**30.683.213.321,08**	**30.683.213.321,08**	**100,00**	**48.174.340.190,04**
6.2	**Pengeluaran Pembiayaan**				
6.2.02	Penyertaan Modal Daerah	2.000.000.000,00	2.000.000.000,00	100,00	1.000.000.000,00
6.2.03	Pembayaran Cicilan Pokok Utang Yang Jatuh Tempo	17.918.662.620,00	17.918.098.140,00	100,00	17.918.125.240,00
	Sub Jumlah	**19.918.662.620,00**	**19.918.098.140,00**	**100,00**	**18.918.125.240,00**
	Pembiayaan Neto	**10.764.550.701,08**	**10.765.115.181,08**	**100,01**	**29.256.214.950,04**
	Sisa lebih pembiayaan anggaran tahun berkenaan (SILPA)		**53.725.043.214,07**		**30.683.213.321,08**

BUPATI LAMPUNG BARAT,

PARDSIL MABSUS

OPD	KABAG HUKUM

LAMPIRAN I.3
PERATURAN DAERAH KABUPATEN LAMPUNG BARAT
NOMOR 1 TAHUN 2025
TENTANG
PERTANGGUNGJAWABAN PELAKSANAAN
ANGGARAN PENDAPATAN DAN BELANJA DAERAH
TAHUN ANGGARAN 2024

PEMERINTAH KABUPATEN LAMPUNG BARAT
RINCIAN APBD MENURUT URUSAN PEMERINTAHAN DAERAH, ORGANISASI, PROGRAM, KEGIATAN, SUB KEGIATAN, KELOMPOK, DAN JENIS PENDAPATAN, BELANJA, DAN PEMBIAYAAN
TAHUN ANGGARAN 2024

URUSAN PEMERINTAHAN : URUSAN PEMERINTAHAN WAJIB YANG BERKAITAN DENGAN PELAYANAN DASAR
ORGANISASI : DINAS PENDIDIKAN DAN KEBUDAYAAN

KODE REKENING									URAIAN	JUMLAH (Rp)		BERTAMBAH/ (BERKURANG)		DASAR HUKUM
										ANGGARAN	REALISASI	(Rp)	%	
1									2	3	4	5	6	7
1	**01**	**1-01.2-22.0-00.01**	**00**	**0.00**	**0000**	**4**			**PENDAPATAN DAERAH**	**325.800.000,00**	**305.400.000,00**	**(20.400.000,00)**	**93,74**	Perda No. 1 Tahun 2024 tentang Pajak Daerah dan Retribusi Daerah dan Perbup No 27 Tahun 2024 Penjabaran Perubahan APBD TA 2024
1	**01**	**1-01.2-22.0-00.01**	**00**	**0.00**	**0000**	**4**	**1**		**PENDAPATAN ASLI DAERAH (PAD)**	**325.800.000,00**	**305.400.000,00**	**(20.400.000,00)**	**93,74**	
1	01	1-01.2-22.0-00.01	00	0.00	0000	4	1	02	Retribusi Daerah	325.800.000,00	305.400.000,00	(20.400.000,00)	93,74	
									Jumlah Pendapatan	**325.800.000,00**	**305.400.000,00**	**(20.400.000,00)**	**93,74**	
									BELANJA DAERAH	**305.003.282.946,00**	**293.201.311.201,00**	**(11.801.971.745,00)**	**96,13**	
1									**URUSAN PEMERINTAH WAJIB YANG BERKAITAN DENGAN PELAYANAN DASAR**	**303.480.678.846,00**	**291.812.010.465,00**	**(11.668.668.381,00)**	**96,16**	
1	**01**								**URUSAN PEMERINTAHAN BIDANG PENDIDIKAN**	**303.480.678.846,00**	**291.812.010.465,00**	**(11.668.668.381,00)**	**96,16**	
1	**01**	**1-01.2-22.0-00.01**	**01**						**PROGRAM PENUNJANG URUSAN PEMERINTAHAN DAERAH KABUPATEN/KOTA**	**237.334.204.146,00**	**228.150.744.929,00**	**(9.183.459.217,00)**	**96,13**	
1	**01**	**1-01.2-22.0-00.01**	**01**	**2.01**					**Perencanaan, Penganggaran, dan Evaluasi Kinerja Perangkat Daerah**	**24.401.400,00**	**23.589.700,00**	**(811.700,00)**	**96,67**	
1	**01**	**1-01.2-22.0-00.01**	**01**	**2.01**	**0001**				**Penyusunan Dokumen Perencanaan Perangkat Daerah**	**10.000.200,00**	**9.188.500,00**	**(811.700,00)**	**91,88**	
1	**01**	**1-01.2-22.0-00.01**	**01**	**2.01**	**0001**	**5**			**BELANJA DAERAH**	**10.000.200,00**	**9.188.500,00**	**(811.700,00)**	**91,88**	
1	**01**	**1-01.2-22.0-00.01**	**01**	**2.01**	**0001**	**5**	**1**		**BELANJA OPERASI**	**10.000.200,00**	**9.188.500,00**	**(811.700,00)**	**91,88**	
1	01	1-01.2-22.0-00.01	01	2.01	0001	5	1	02	Belanja Barang dan Jasa	10.000.200,00	9.188.500,00	(811.700,00)	91,88	
1	**01**	**1-01.2-22.0-00.01**	**01**	**2.01**	**0002**				**Koordinasi dan Penyusunan Dokumen RKA-SKPD**	**1.172.400,00**	**1.172.400,00**	**0,00**	**100,00**	
1	**01**	**1-01.2-22.0-00.01**	**01**	**2.01**	**0002**	**5**			**BELANJA DAERAH**	**1.172.400,00**	**1.172.400,00**	**0,00**	**100,00**	
1	**01**	**1-01.2-22.0-00.01**	**01**	**2.01**	**0002**	**5**	**1**		**BELANJA OPERASI**	**1.172.400,00**	**1.172.400,00**	**0,00**	**100,00**	
1	01	1-01.2-22.0-00.01	01	2.01	0002	5	1	02	Belanja Barang dan Jasa	1.172.400,00	1.172.400,00	0,00	100,00	
1	**01**	**1-01.2-22.0-00.01**	**01**	**2.01**	**0003**				**Koordinasi dan Penyusunan Dokumen Perubahan RKA-SKPD**	**1.048.000,00**	**1.048.000,00**	**0,00**	**100,00**	
1	**01**	**1-01.2-22.0-00.01**	**01**	**2.01**	**0003**	**5**			**BELANJA DAERAH**	**1.048.000,00**	**1.048.000,00**	**0,00**	**100,00**	
1	**01**	**1-01.2-22.0-00.01**	**01**	**2.01**	**0003**	**5**	**1**		**BELANJA OPERASI**	**1.048.000,00**	**1.048.000,00**	**0,00**	**100,00**	
1	01	1-01.2-22.0-00.01	01	2.01	0003	5	1	02	Belanja Barang dan Jasa	1.048.000,00	1.048.000,00	0,00	100,00	
1	**01**	**1-01.2-22.0-00.01**	**01**	**2.01**	**0004**				**Koordinasi dan Penyusunan DPA-SKPD**	**1.180.000,00**	**1.180.000,00**	**0,00**	**100,00**	
1	**01**	**1-01.2-22.0-00.01**	**01**	**2.01**	**0004**	**5**			**BELANJA DAERAH**	**1.180.000,00**	**1.180.000,00**	**0,00**	**100,00**	
1	**01**	**1-01.2-22.0-00.01**	**01**	**2.01**	**0004**	**5**	**1**		**BELANJA OPERASI**	**1.180.000,00**	**1.180.000,00**	**0,00**	**100,00**	
1	01	1-01.2-22.0-00.01	01	2.01	0004	5	1	02	Belanja Barang dan Jasa	1.180.000,00	1.180.000,00	0,00	100,00	
1	**01**	**1-01.2-22.0-00.01**	**01**	**2.01**	**0005**				**Koordinasi dan Penyusunan Perubahan DPA- SKPD**	**1.000.400,00**	**1.000.400,00**	**0,00**	**100,00**	
1	**01**	**1-01.2-22.0-00.01**	**01**	**2.01**	**0005**	**5**			**BELANJA DAERAH**	**1.000.400,00**	**1.000.400,00**	**0,00**	**100,00**	
1	**01**	**1-01.2-22.0-00.01**	**01**	**2.01**	**0005**	**5**	**1**		**BELANJA OPERASI**	**1.000.400,00**	**1.000.400,00**	**0,00**	**100,00**	
1	01	1-01.2-22.0-00.01	01	2.01	0005	5	1	02	Belanja Barang dan Jasa	1.000.400,00	1.000.400,00	0,00	100,00	
1	**01**	**1-01.2-22.0-00.01**	**01**	**2.01**	**0007**				**Evaluasi Kinerja Perangkat Daerah**	**10.000.400,00**	**10.000.400,00**	**0,00**	**100,00**	

KODE REKENING									URAIAN	JUMLAH (Rp)		BERTAMBAH/ (BERKURANG)		DASAR HUKUM
										ANGGARAN	REALISASI	(Rp)	%	
1									2	3	4	5	6	7
1	**01**	**1-01.2-22.0-00.01**	**01**	**2.01**	**0007**	**5**			**BELANJA DAERAH**	**10.000.400,00**	**10.000.400,00**	**0,00**	**100,00**	
1	**01**	**1-01.2-22.0-00.01**	**01**	**2.01**	**0007**	**5**	**1**		**BELANJA OPERASI**	**10.000.400,00**	**10.000.400,00**	**0,00**	**100,00**	
1	01	1-01.2-22.0-00.01	01	2.01	0007	5	1	02	Belanja Barang dan Jasa	10.000.400,00	10.000.400,00	0,00	100,00	
1	**01**	**1-01.2-22.0-00.01**	**01**	**2.02**					**Administrasi Keuangan Perangkat Daerah**	**236.666.507.646,00**	**227.569.961.966,00**	**(9.096.545.680,00)**	**96,16**	
1	**01**	**1-01.2-22.0-00.01**	**01**	**2.02**	**0001**				**Penyediaan Gaji dan Tunjangan ASN**	**236.646.566.846,00**	**227.550.211.166,00**	**(9.096.355.680,00)**	**96,16**	
1	**01**	**1-01.2-22.0-00.01**	**01**	**2.02**	**0001**	**5**			**BELANJA DAERAH**	**236.646.566.846,00**	**227.550.211.166,00**	**(9.096.355.680,00)**	**96,16**	
1	**01**	**1-01.2-22.0-00.01**	**01**	**2.02**	**0001**	**5**	**1**		**BELANJA OPERASI**	**236.646.566.846,00**	**227.550.211.166,00**	**(9.096.355.680,00)**	**96,16**	
1	01	1-01.2-22.0-00.01	01	2.02	0001	5	1	01	Belanja Pegawai	236.646.566.846,00	227.550.211.166,00	(9.096.355.680,00)	96,16	
1	**01**	**1-01.2-22.0-00.01**	**01**	**2.02**	**0004**				**Koordinasi dan Pelaksanaan Akuntansi SKPD**	**1.736.600,00**	**1.736.600,00**	**0,00**	**100,00**	
1	**01**	**1-01.2-22.0-00.01**	**01**	**2.02**	**0004**	**5**			**BELANJA DAERAH**	**1.736.600,00**	**1.736.600,00**	**0,00**	**100,00**	
1	**01**	**1-01.2-22.0-00.01**	**01**	**2.02**	**0004**	**5**	**1**		**BELANJA OPERASI**	**1.736.600,00**	**1.736.600,00**	**0,00**	**100,00**	
1	01	1-01.2-22.0-00.01	01	2.02	0004	5	1	02	Belanja Barang dan Jasa	1.736.600,00	1.736.600,00	0,00	100,00	
1	**01**	**1-01.2-22.0-00.01**	**01**	**2.02**	**0005**				**Koordinasi dan Penyusunan Laporan Keuangan Akhir Tahun SKPD**	**5.729.600,00**	**5.729.600,00**	**0,00**	**100,00**	
1	**01**	**1-01.2-22.0-00.01**	**01**	**2.02**	**0005**	**5**			**BELANJA DAERAH**	**5.729.600,00**	**5.729.600,00**	**0,00**	**100,00**	
1	**01**	**1-01.2-22.0-00.01**	**01**	**2.02**	**0005**	**5**	**1**		**BELANJA OPERASI**	**5.729.600,00**	**5.729.600,00**	**0,00**	**100,00**	
1	01	1-01.2-22.0-00.01	01	2.02	0005	5	1	02	Belanja Barang dan Jasa	5.729.600,00	5.729.600,00	0,00	100,00	
1	**01**	**1-01.2-22.0-00.01**	**01**	**2.02**	**0007**				**Koordinasi dan Penyusunan Laporan Keuangan Bulanan/ Triwulanan/ Semesteran**	**10.000.000,00**	**10.000.000,00**	**0,00**	**100,00**	
1	**01**	**1-01.2-22.0-00.01**	**01**	**2.02**	**0007**	**5**			**BELANJA DAERAH**	**10.000.000,00**	**10.000.000,00**	**0,00**	**100,00**	
1	**01**	**1-01.2-22.0-00.01**	**01**	**2.02**	**0007**	**5**	**1**		**BELANJA OPERASI**	**10.000.000,00**	**10.000.000,00**	**0,00**	**100,00**	
1	01	1-01.2-22.0-00.01	01	2.02	0007	5	1	02	Belanja Barang dan Jasa	10.000.000,00	10.000.000,00	0,00	100,00	
1	**01**	**1-01.2-22.0-00.01**	**01**	**2.02**	**0008**				**Penyusunan Pelaporan dan Analisis Prognosis Realisasi Anggaran**	**2.474.600,00**	**2.284.600,00**	**(190.000,00)**	**92,32**	
1	**01**	**1-01.2-22.0-00.01**	**01**	**2.02**	**0008**	**5**			**BELANJA DAERAH**	**2.474.600,00**	**2.284.600,00**	**(190.000,00)**	**92,32**	
1	**01**	**1-01.2-22.0-00.01**	**01**	**2.02**	**0008**	**5**	**1**		**BELANJA OPERASI**	**2.474.600,00**	**2.284.600,00**	**(190.000,00)**	**92,32**	
1	01	1-01.2-22.0-00.01	01	2.02	0008	5	1	02	Belanja Barang dan Jasa	2.474.600,00	2.284.600,00	(190.000,00)	92,32	
1	**01**	**1-01.2-22.0-00.01**	**01**	**2.03**					**Administrasi Barang Milik Daerah pada Perangkat Daerah**	**16.812.400,00**	**16.182.400,00**	**(630.000,00)**	**96,25**	
1	**01**	**1-01.2-22.0-00.01**	**01**	**2.03**	**0004**				**Pembinaan, Pengawasan, dan Pengendalian Barang Milik Daerah pada SKPD**	**16.812.400,00**	**16.182.400,00**	**(630.000,00)**	**96,25**	
1	**01**	**1-01.2-22.0-00.01**	**01**	**2.03**	**0004**	**5**			**BELANJA DAERAH**	**16.812.400,00**	**16.182.400,00**	**(630.000,00)**	**96,25**	
1	**01**	**1-01.2-22.0-00.01**	**01**	**2.03**	**0004**	**5**	**1**		**BELANJA OPERASI**	**16.812.400,00**	**16.182.400,00**	**(630.000,00)**	**96,25**	
1	01	1-01.2-22.0-00.01	01	2.03	0004	5	1	02	Belanja Barang dan Jasa	16.812.400,00	16.182.400,00	(630.000,00)	96,25	
1	**01**	**1-01.2-22.0-00.01**	**01**	**2.05**					**Administrasi Kepegawaian Perangkat Daerah**	**17.230.000,00**	**17.213.800,00**	**(16.200,00)**	**99,91**	
1	**01**	**1-01.2-22.0-00.01**	**01**	**2.05**	**0005**				**Monitoring, Evaluasi, dan Penilaian Kinerja Pegawai**	**2.230.000,00**	**2.213.800,00**	**(16.200,00)**	**99,27**	
1	**01**	**1-01.2-22.0-00.01**	**01**	**2.05**	**0005**	**5**			**BELANJA DAERAH**	**2.230.000,00**	**2.213.800,00**	**(16.200,00)**	**99,27**	
1	**01**	**1-01.2-22.0-00.01**	**01**	**2.05**	**0005**	**5**	**1**		**BELANJA OPERASI**	**2.230.000,00**	**2.213.800,00**	**(16.200,00)**	**99,27**	
1	01	1-01.2-22.0-00.01	01	2.05	0005	5	1	02	Belanja Barang dan Jasa	2.230.000,00	2.213.800,00	(16.200,00)	99,27	
1	**01**	**1-01.2-22.0-00.01**	**01**	**2.05**	**0009**				**Pendidikan dan Pelatihan Pegawai Berdasarkan Tugas dan Fungsi**	**15.000.000,00**	**15.000.000,00**	**0,00**	**100,00**	
1	**01**	**1-01.2-22.0-00.01**	**01**	**2.05**	**0009**	**5**			**BELANJA DAERAH**	**15.000.000,00**	**15.000.000,00**	**0,00**	**100,00**	
1	**01**	**1-01.2-22.0-00.01**	**01**	**2.05**	**0009**	**5**	**1**		**BELANJA OPERASI**	**15.000.000,00**	**15.000.000,00**	**0,00**	**100,00**	
1	01	1-01.2-22.0-00.01	01	2.05	0009	5	1	02	Belanja Barang dan Jasa	15.000.000,00	15.000.000,00	0,00	100,00	
1	**01**	**1-01.2-22.0-00.01**	**01**	**2.06**					**Administrasi Umum Perangkat Daerah**	**189.701.900,00**	**162.880.132,00**	**(26.821.768,00)**	**85,86**	
1	**01**	**1-01.2-22.0-00.01**	**01**	**2.06**	**0001**				**Penyediaan Komponen Instalasi Listrik/Penerangan Bangunan Kantor**	**3.901.000,00**	**3.901.000,00**	**0,00**	**100,00**	
1	**01**	**1-01.2-22.0-00.01**	**01**	**2.06**	**0001**	**5**			**BELANJA DAERAH**	**3.901.000,00**	**3.901.000,00**	**0,00**	**100,00**	
1	**01**	**1-01.2-22.0-00.01**	**01**	**2.06**	**0001**	**5**	**1**		**BELANJA OPERASI**	**3.901.000,00**	**3.901.000,00**	**0,00**	**100,00**	
1	01	1-01.2-22.0-00.01	01	2.06	0001	5	1	02	Belanja Barang dan Jasa	3.901.000,00	3.901.000,00	0,00	100,00	
1	**01**	**1-01.2-22.0-00.01**	**01**	**2.06**	**0002**				**Penyediaan Peralatan dan Perlengkapan Kantor**	**24.898.300,00**	**24.888.300,00**	**(10.000,00)**	**99,96**	
1	**01**	**1-01.2-22.0-00.01**	**01**	**2.06**	**0002**	**5**			**BELANJA DAERAH**	**24.898.300,00**	**24.888.300,00**	**(10.000,00)**	**99,96**	
1	**01**	**1-01.2-22.0-00.01**	**01**	**2.06**	**0002**	**5**	**1**		**BELANJA OPERASI**	**24.898.300,00**	**24.888.300,00**	**(10.000,00)**	**99,96**	
1	01	1-01.2-22.0-00.01	01	2.06	0002	5	1	02	Belanja Barang dan Jasa	24.898.300,00	24.888.300,00	(10.000,00)	99,96	
1	**01**	**1-01.2-22.0-00.01**	**01**	**2.06**	**0005**				**Penyediaan Barang Cetakan dan Penggandaan**	**57.869.600,00**	**57.869.600,00**	**0,00**	**100,00**	

KODE REKENING									URAIAN	JUMLAH (Rp)		BERTAMBAH/ (BERKURANG)		DASAR HUKUM
										ANGGARAN	REALISASI	(Rp)	%	
1									2	3	4	5	6	7
1	**01**	**1-01.2-22.0-00.01**	**01**	**2.06**	**0005**	**5**			**BELANJA DAERAH**	**57.869.600,00**	**57.869.600,00**	**0,00**	**100,00**	
1	**01**	**1-01.2-22.0-00.01**	**01**	**2.06**	**0005**	**5**	**1**		**BELANJA OPERASI**	**57.869.600,00**	**57.869.600,00**	**0,00**	**100,00**	
1	01	1-01.2-22.0-00.01	01	2.06	0005	5	1	02	Belanja Barang dan Jasa	57.869.600,00	57.869.600,00	0,00	100,00	
1	**01**	**1-01.2-22.0-00.01**	**01**	**2.06**	**0006**				**Penyediaan Bahan Bacaan dan Peraturan Perundang-undangan**	**3.060.000,00**	**3.060.000,00**	**0,00**	**100,00**	
1	**01**	**1-01.2-22.0-00.01**	**01**	**2.06**	**0006**	**5**			**BELANJA DAERAH**	**3.060.000,00**	**3.060.000,00**	**0,00**	**100,00**	
1	**01**	**1-01.2-22.0-00.01**	**01**	**2.06**	**0006**	**5**	**1**		**BELANJA OPERASI**	**3.060.000,00**	**3.060.000,00**	**0,00**	**100,00**	
1	01	1-01.2-22.0-00.01	01	2.06	0006	5	1	02	Belanja Barang dan Jasa	3.060.000,00	3.060.000,00	0,00	100,00	
1	**01**	**1-01.2-22.0-00.01**	**01**	**2.06**	**0008**				**Fasilitasi Kunjungan Tamu**	**4.160.000,00**	**4.160.000,00**	**0,00**	**100,00**	
1	**01**	**1-01.2-22.0-00.01**	**01**	**2.06**	**0008**	**5**			**BELANJA DAERAH**	**4.160.000,00**	**4.160.000,00**	**0,00**	**100,00**	
1	**01**	**1-01.2-22.0-00.01**	**01**	**2.06**	**0008**	**5**	**1**		**BELANJA OPERASI**	**4.160.000,00**	**4.160.000,00**	**0,00**	**100,00**	
1	01	1-01.2-22.0-00.01	01	2.06	0008	5	1	02	Belanja Barang dan Jasa	4.160.000,00	4.160.000,00	0,00	100,00	
1	**01**	**1-01.2-22.0-00.01**	**01**	**2.06**	**0009**				**Penyelenggaraan Rapat Koordinasi dan Konsultasi SKPD**	**95.813.000,00**	**69.001.232,00**	**(26.811.768,00)**	**72,02**	
1	**01**	**1-01.2-22.0-00.01**	**01**	**2.06**	**0009**	**5**			**BELANJA DAERAH**	**95.813.000,00**	**69.001.232,00**	**(26.811.768,00)**	**72,02**	
1	**01**	**1-01.2-22.0-00.01**	**01**	**2.06**	**0009**	**5**	**1**		**BELANJA OPERASI**	**95.813.000,00**	**69.001.232,00**	**(26.811.768,00)**	**72,02**	
1	01	1-01.2-22.0-00.01	01	2.06	0009	5	1	02	Belanja Barang dan Jasa	95.813.000,00	69.001.232,00	(26.811.768,00)	72,02	
1	**01**	**1-01.2-22.0-00.01**	**01**	**2.07**					**Pengadaan Barang Milik Daerah Penunjang Urusan Pemerintah Daerah**	**61.910.800,00**	**55.010.250,00**	**(6.900.550,00)**	**88,85**	
1	**01**	**1-01.2-22.0-00.01**	**01**	**2.07**	**0006**				**Pengadaan Peralatan dan Mesin Lainnya**	**61.910.800,00**	**55.010.250,00**	**(6.900.550,00)**	**88,85**	
1	**01**	**1-01.2-22.0-00.01**	**01**	**2.07**	**0006**	**5**			**BELANJA DAERAH**	**61.910.800,00**	**55.010.250,00**	**(6.900.550,00)**	**88,85**	
1	**01**	**1-01.2-22.0-00.01**	**01**	**2.07**	**0006**	**5**	**2**		**BELANJA MODAL**	**61.910.800,00**	**55.010.250,00**	**(6.900.550,00)**	**88,85**	
1	01	1-01.2-22.0-00.01	01	2.07	0006	5	2	02	Belanja Modal Peralatan dan Mesin	61.910.800,00	55.010.250,00	(6.900.550,00)	88,85	
1	**01**	**1-01.2-22.0-00.01**	**01**	**2.08**					**Penyediaan Jasa Penunjang Urusan Pemerintahan Daerah**	**176.840.000,00**	**145.768.595,00**	**(31.071.405,00)**	**82,43**	
1	**01**	**1-01.2-22.0-00.01**	**01**	**2.08**	**0001**				**Penyediaan Jasa Surat Menyurat**	**1.330.000,00**	**1.330.000,00**	**0,00**	**100,00**	
1	**01**	**1-01.2-22.0-00.01**	**01**	**2.08**	**0001**	**5**			**BELANJA DAERAH**	**1.330.000,00**	**1.330.000,00**	**0,00**	**100,00**	
1	**01**	**1-01.2-22.0-00.01**	**01**	**2.08**	**0001**	**5**	**1**		**BELANJA OPERASI**	**1.330.000,00**	**1.330.000,00**	**0,00**	**100,00**	
1	01	1-01.2-22.0-00.01	01	2.08	0001	5	1	02	Belanja Barang dan Jasa	1.330.000,00	1.330.000,00	0,00	100,00	
1	**01**	**1-01.2-22.0-00.01**	**01**	**2.08**	**0002**				**Penyediaan Jasa Komunikasi, Sumber Daya Air dan Listrik**	**72.360.000,00**	**47.698.595,00**	**(24.661.405,00)**	**65,92**	
1	**01**	**1-01.2-22.0-00.01**	**01**	**2.08**	**0002**	**5**			**BELANJA DAERAH**	**72.360.000,00**	**47.698.595,00**	**(24.661.405,00)**	**65,92**	
1	**01**	**1-01.2-22.0-00.01**	**01**	**2.08**	**0002**	**5**	**1**		**BELANJA OPERASI**	**72.360.000,00**	**47.698.595,00**	**(24.661.405,00)**	**65,92**	
1	01	1-01.2-22.0-00.01	01	2.08	0002	5	1	02	Belanja Barang dan Jasa	72.360.000,00	47.698.595,00	(24.661.405,00)	65,92	
1	**01**	**1-01.2-22.0-00.01**	**01**	**2.08**	**0004**				**Penyediaan Jasa Pelayanan Umum Kantor**	**103.150.000,00**	**96.740.000,00**	**(6.410.000,00)**	**93,79**	
1	**01**	**1-01.2-22.0-00.01**	**01**	**2.08**	**0004**	**5**			**BELANJA DAERAH**	**103.150.000,00**	**96.740.000,00**	**(6.410.000,00)**	**93,79**	
1	**01**	**1-01.2-22.0-00.01**	**01**	**2.08**	**0004**	**5**	**1**		**BELANJA OPERASI**	**103.150.000,00**	**96.740.000,00**	**(6.410.000,00)**	**93,79**	
1	01	1-01.2-22.0-00.01	01	2.08	0004	5	1	01	Belanja Pegawai	35.640.000,00	35.240.000,00	(400.000,00)	98,88	
1	01	1-01.2-22.0-00.01	01	2.08	0004	5	1	02	Belanja Barang dan Jasa	67.510.000,00	61.500.000,00	(6.010.000,00)	91,10	
1	**01**	**1-01.2-22.0-00.01**	**01**	**2.09**					**Pemeliharaan Barang Milik Daerah Penunjang Urusan Pemerintahan Daerah**	**180.800.000,00**	**160.138.086,00**	**(20.661.914,00)**	**88,57**	
1	**01**	**1-01.2-22.0-00.01**	**01**	**2.09**	**0002**				**Penyediaan Jasa Pemeliharaan, Biaya Pemeliharaan, Pajak dan Perizinan Kendaraan Dinas Operasional atau Lapangan**	**170.800.000,00**	**150.138.086,00**	**(20.661.914,00)**	**87,90**	
1	**01**	**1-01.2-22.0-00.01**	**01**	**2.08**	**0002**	**5**			**BELANJA DAERAH**	**170.800.000,00**	**150.138.086,00**	**(20.661.914,00)**	**87,90**	
1	**01**	**1-01.2-22.0-00.01**	**01**	**2.09**	**0002**	**5**	**1**		**BELANJA OPERASI**	**170.800.000,00**	**150.138.086,00**	**(20.661.914,00)**	**87,90**	
1	01	1-01.2-22.0-00.01	01	2.09	0002	5	1	02	Belanja Barang dan Jasa	170.800.000,00	150.138.086,00	(20.661.914,00)	87,90	
1	**01**	**1-01.2-22.0-00.01**	**01**	**2.09**	**0010**				**Pemeliharaan/Rehabilitasi Sarana dan Prasarana Gedung Kantor atau Bangunan**	**10.000.000,00**	**10.000.000,00**	**0,00**	**100,00**	
1	**01**	**1-01.2-22.0-00.01**	**01**	**2.09**	**0010**	**5**			**BELANJA DAERAH**	**10.000.000,00**	**10.000.000,00**	**0,00**	**100,00**	
1	**01**	**1-01.2-22.0-00.01**	**01**	**2.09**	**0010**	**5**	**1**		**BELANJA OPERASI**	**10.000.000,00**	**10.000.000,00**	**0,00**	**100,00**	
1	01	1-01.2-22.0-00.01	01	2.09	0010	5	1	02	Belanja Barang dan Jasa	10.000.000,00	10.000.000,00	0,00	100,00	
1	**01**	**1-01.2-22.0-00.01**	**02**						**PROGRAM PENGELOLAAN PENDIDIKAN**	**66.059.906.700,00**	**63.578.105.036,00**	**(2.481.801.664,00)**	**96,24**	
1	**01**	**1-01.2-22.0-00.01**	**02**	**2.01**					**Pengelolaan Pendidikan Sekolah Dasar**	**37.873.169.300,00**	**36.870.683.847,00**	**(1.002.485.453,00)**	**97,35**	
1	**01**	**1-01.2-22.0-00.01**	**02**	**2.01**	**0003**				**Pembangunan Ruang Guru/Kepala Sekolah/TU**	**615.000.000,00**	**613.120.382,00**	**(1.879.618,00)**	**99,69**	
1	**01**	**1-01.2-22.0-00.01**	**02**	**2.01**	**0003**	**5**			**BELANJA DAERAH**	**615.000.000,00**	**613.120.382,00**	**(1.879.618,00)**	**99,69**	
1	**01**	**1-01.2-22.0-00.01**	**02**	**2.01**	**0003**	**5**	**2**		**BELANJA MODAL**	**615.000.000,00**	**613.120.382,00**	**(1.879.618,00)**	**99,69**	

KODE REKENING									URAIAN	JUMLAH (Rp)		BERTAMBAH/ (BERKURANG)		DASAR HUKUM
										ANGGARAN	REALISASI	(Rp)	%	
1									2	3	4	5	6	7
1	01	1-01.2-22.0-00.01	02	2.01	0003	5	2	03	Belanja Modal Gedung dan Bangunan	615.000.000,00	613.120.382,00	(1.879.618,00)	99,69	
1	**01**	**1-01.2-22.0-00.01**	**02**	**2.01**	**0006**				**Pembangunan Sarana, Prasarana dan Utilitas Sekolah**	**210.000.000,00**	**209.276.212,00**	**(723.788,00)**	**99,66**	
1	**01**	**1-01.2-22.0-00.01**	**02**	**2.01**	**0006**	**5**			**BELANJA DAERAH**	**210.000.000,00**	**209.276.212,00**	**(723.788,00)**	**99,66**	
1	**01**	**1-01.2-22.0-00.01**	**02**	**2.01**	**0006**	**5**	**2**		**BELANJA MODAL**	**210.000.000,00**	**209.276.212,00**	**(723.788,00)**	**99,66**	
1	01	1-01.2-22.0-00.01	02	2.01	0006	5	2	02	Belanja Modal Peralatan dan Mesin	60.000.000,00	59.306.500,00	(693.500,00)	98,84	
1	01	1-01.2-22.0-00.01	02	2.01	0006	5	2	03	Belanja Modal Gedung dan Bangunan	150.000.000,00	149.969.712,00	(30.288,00)	99,98	
1	**01**	**1-01.2-22.0-00.01**	**02**	**2.01**	**0011**				**Rehabilitasi Sedang/Berat Perpustakaan Sekolah**	**412.500.000,00**	**411.358.586,00**	**(1.141.414,00)**	**99,72**	
1	**01**	**1-01.2-22.0-00.01**	**02**	**2.01**	**0011**	**5**			**BELANJA DAERAH**	**412.500.000,00**	**411.358.586,00**	**(1.141.414,00)**	**99,72**	
1	**01**	**1-01.2-22.0-00.01**	**02**	**2.01**	**0011**	**5**	**2**		**BELANJA MODAL**	**412.500.000,00**	**411.358.586,00**	**(1.141.414,00)**	**99,72**	
1	01	1-01.2-22.0-00.01	02	2.01	0011	5	2	03	Belanja Modal Gedung dan Bangunan	412.500.000,00	411.358.586,00	(1.141.414,00)	99,72	
1	**01**	**1-01.2-22.0-00.01**	**02**	**2.01**	**0014**				**Pengadaan Mebel Sekolah**	**1.280.500.000,00**	**1.276.988.739,00**	**(3.511.261,00)**	**99,73**	
1	**01**	**1-01.2-22.0-00.01**	**02**	**2.01**	**0014**	**5**			**BELANJA DAERAH**	**1.280.500.000,00**	**1.276.988.739,00**	**(3.511.261,00)**	**99,73**	
1	**01**	**1-01.2-22.0-00.01**	**02**	**2.01**	**0014**	**5**	**2**		**BELANJA MODAL**	**1.280.500.000,00**	**1.276.988.739,00**	**(3.511.261,00)**	**99,73**	
1	01	1-01.2-22.0-00.01	02	2.01	0014	5	2	02	Belanja Modal Peralatan dan Mesin	1.280.500.000,00	1.276.988.739,00	(3.511.261,00)	99,73	
1	**01**	**1-01.2-22.0-00.01**	**02**	**2.01**	**0022**				**Pengadaan Alat Praktik dan Peraga Siswa**	**600.000.000,00**	**580.910.000,00**	**(19.090.000,00)**	**96,82**	
1	**01**	**1-01.2-22.0-00.01**	**02**	**2.01**	**0022**	**5**			**BELANJA DAERAH**	**600.000.000,00**	**580.910.000,00**	**(19.090.000,00)**	**96,82**	
1	**01**	**1-01.2-22.0-00.01**	**02**	**2.01**	**0022**	**5**	**2**		**BELANJA MODAL**	**600.000.000,00**	**580.910.000,00**	**(19.090.000,00)**	**96,82**	
1	01	1-01.2-22.0-00.01	02	2.01	0022	5	2	02	Belanja Modal Peralatan dan Mesin	600.000.000,00	580.910.000,00	(19.090.000,00)	96,82	
1	**01**	**1-01.2-22.0-00.01**	**02**	**2.01**	**0025**				**Pembinaan Minat, Bakat dan Kreativitas Siswa**	**119.328.800,00**	**92.558.800,00**	**(26.770.000,00)**	**77,57**	
1	**01**	**1-01.2-22.0-00.01**	**02**	**2.01**	**0025**	**5**			**BELANJA DAERAH**	**119.328.800,00**	**92.558.800,00**	**(26.770.000,00)**	**77,57**	
1	**01**	**1-01.2-22.0-00.01**	**02**	**2.01**	**0025**	**5**	**1**		**BELANJA OPERASI**	**119.328.800,00**	**92.558.800,00**	**(26.770.000,00)**	**77,57**	
1	01	1-01.2-22.0-00.01	02	2.01	0025	5	1	02	Belanja Barang dan Jasa	119.328.800,00	92.558.800,00	(26.770.000,00)	77,57	
1	**01**	**1-01.2-22.0-00.01**	**02**	**2.01**	**0026**				**Penyediaan Pendidik dan Tenaga Kependidikan bagi Satuan Pendidikan Sekolah**	**2.220.000.000,00**	**1.536.750.000,00**	**(683.250.000,00)**	**69,22**	
1	**01**	**1-01.2-22.0-00.01**	**02**	**2.01**	**0026**	**5**			**BELANJA DAERAH**	**2.220.000.000,00**	**1.536.750.000,00**	**(683.250.000,00)**	**69,22**	
1	**01**	**1-01.2-22.0-00.01**	**02**	**2.01**	**0026**	**5**	**1**		**BELANJA OPERASI**	**2.220.000.000,00**	**1.536.750.000,00**	**(683.250.000,00)**	**69,22**	
1	01	1-01.2-22.0-00.01	02	2.01	0026	5	1	02	Belanja Barang dan Jasa	2.220.000.000,00	1.536.750.000,00	(683.250.000,00)	69,22	
1	**01**	**1-01.2-22.0-00.01**	**02**	**2.01**	**0028**				**Pembinaan Kelembagaan dan Manajemen Sekolah**	**70.646.000,00**	**62.177.000,00**	**(8.469.000,00)**	**88,01**	
1	**01**	**1-01.2-22.0-00.01**	**02**	**2.01**	**0028**	**5**			**BELANJA DAERAH**	**70.646.000,00**	**62.177.000,00**	**(8.469.000,00)**	**88,01**	
1	**01**	**1-01.2-22.0-00.01**	**02**	**2.01**	**0028**	**5**	**1**		**BELANJA OPERASI**	**70.646.000,00**	**62.177.000,00**	**(8.469.000,00)**	**88,01**	
1	01	1-01.2-22.0-00.01	02	2.01	0028	5	1	02	Belanja Barang dan Jasa	70.646.000,00	62.177.000,00	(8.469.000,00)	88,01	
1	**01**	**1-01.2-22.0-00.01**	**02**	**2.01**	**0029**				**Pengelolaan Dana BOS Sekolah Dasar**	**26.269.080.000,00**	**26.225.020.201,00**	**(44.059.799,00)**	**99,83**	
1	**01**	**1-01.2-22.0-00.01**	**02**	**2.01**	**0029**	**5**			**BELANJA DAERAH**	**26.269.080.000,00**	**26.225.020.201,00**	**(44.059.799,00)**	**99,83**	
1	**01**	**1-01.2-22.0-00.01**	**02**	**2.01**	**0029**	**5**	**1**		**BELANJA OPERASI**	**20.908.731.200,00**	**20.874.654.901,00**	**(34.076.299,00)**	**99,84**	
1	01	1-01.2-22.0-00.01	02	2.01	0029	5	1	02	Belanja Barang dan Jasa	18.385.131.200,00	18.351.125.101,00	(34.006.099,00)	99,82	
1	01	1-01.2-22.0-00.01	02	2.01	0029	5	1	05	Belanja Hibah	2.523.600.000,00	2.523.529.800,00	(70.200,00)	100,00	
1	**01**	**1-01.2-22.0-00.01**	**02**	**2.01**	**0029**	**5**	**2**		**BELANJA MODAL**	**5.360.348.800,00**	**5.350.365.300,00**	**(9.983.500,00)**	**99,81**	
1	01	1-01.2-22.0-00.01	02	2.01	0029	5	2	02	Belanja Modal Peralatan dan Mesin	2.018.513.700,00	2.008.530.700,00	(9.983.000,00)	99,51	
1	01	1-01.2-22.0-00.01	02	2.01	0029	5	2	05	Belanja Modal Aset Tetap Lainnya	3.341.835.100,00	3.341.834.600,00	(500,00)	100,00	
1	**01**	**1-01.2-22.0-00.01**	**02**	**2.01**	**0030**				**Peningkatan Kapasitas Pengelolaan Dana BOS Sekolah Dasar**	**61.116.000,00**	**61.016.000,00**	**(100.000,00)**	**99,84**	
1	**01**	**1-01.2-22.0-00.01**	**02**	**2.01**	**0030**	**5**			**BELANJA DAERAH**	**61.116.000,00**	**61.016.000,00**	**(100.000,00)**	**99,84**	
1	**01**	**1-01.2-22.0-00.01**	**02**	**2.01**	**0030**	**5**	**1**		**BELANJA OPERASI**	**61.116.000,00**	**61.016.000,00**	**(100.000,00)**	**99,84**	
1	01	1-01.2-22.0-00.01	02	2.01	0030	5	1	02	Belanja Barang dan Jasa	61.116.000,00	61.016.000,00	(100.000,00)	99,84	
1	**01**	**1-01.2-22.0-00.01**	**02**	**2.01**	**0031**				**Pembangunan Laboratorium Sekolah Dasar**	**1.442.000.000,00**	**1.438.620.221,00**	**(3.379.779,00)**	**99,77**	
1	**01**	**1-01.2-22.0-00.01**	**02**	**2.01**	**0031**	**5**			**BELANJA DAERAH**	**1.442.000.000,00**	**1.438.620.221,00**	**(3.379.779,00)**	**99,77**	
1	**01**	**1-01.2-22.0-00.01**	**02**	**2.01**	**0031**	**5**	**2**		**BELANJA MODAL**	**1.442.000.000,00**	**1.438.620.221,00**	**(3.379.779,00)**	**99,77**	
1	01	1-01.2-22.0-00.01	02	2.01	0031	5	2	03	Belanja Modal Gedung dan Bangunan	1.442.000.000,00	1.438.620.221,00	(3.379.779,00)	99,77	
1	**01**	**1-01.2-22.0-00.01**	**02**	**2.01**	**0046**				**Pengadaan Perlengkapan Peserta Didik**	**1.265.878.500,00**	**1.103.668.500,00**	**(162.210.000,00)**	**87,19**	
1	**01**	**1-01.2-22.0-00.01**	**02**	**2.01**	**0046**	**5**			**BELANJA DAERAH**	**1.265.878.500,00**	**1.103.668.500,00**	**(162.210.000,00)**	**87,19**	

KODE REKENING									URAIAN	JUMLAH (Rp)		BERTAMBAH/ (BERKURANG)		DASAR HUKUM
										ANGGARAN	REALISASI	(Rp)	%	
1									2	3	4	5	6	7
1	**01**	**1-01.2-22.0-00.01**	**02**	**2.01**	**0046**	**5**	**1**		**BELANJA OPERASI**	**1.265.878.500,00**	**1.103.668.500,00**	**(162.210.000,00)**	**87,19**	
1	01	1-01.2-22.0-00.01	02	2.01	0046	5	1	02	Belanja Barang dan Jasa	1.265.878.500,00	1.103.668.500,00	(162.210.000,00)	87,19	
1	**01**	**1-01.2-22.0-00.01**	**02**	**2.01**	**0047**				**Pembangunan Ruang Kelas Baru**	**1.200.000.000,00**	**1.195.153.546,00**	**(4.846.454,00)**	**99,60**	
1	**01**	**1-01.2-22.0-00.01**	**02**	**2.01**	**0047**	**5**			**BELANJA DAERAH**	**1.200.000.000,00**	**1.195.153.546,00**	**(4.846.454,00)**	**99,60**	
1	**01**	**1-01.2-22.0-00.01**	**02**	**2.01**	**0047**	**5**	**2**		**BELANJA MODAL**	**1.200.000.000,00**	**1.195.153.546,00**	**(4.846.454,00)**	**99,60**	
1	01	1-01.2-22.0-00.01	02	2.01	0047	5	2	03	Belanja Modal Gedung dan Bangunan	1.200.000.000,00	1.195.153.546,00	(4.846.454,00)	99,60	
1	**01**	**1-01.2-22.0-00.01**	**02**	**2.01**	**0048**				**Rehabilitasi Sedang/Berat Sarana, Prasarana dan Utilitas Sekolah**	**158.008.000,00**	**157.408.451,00**	**(599.549,00)**	**99,62**	
1	**01**	**1-01.2-22.0-00.01**	**02**	**2.01**	**0048**	**5**			**BELANJA DAERAH**	**158.008.000,00**	**157.408.451,00**	**(599.549,00)**	**99,62**	
1	**01**	**1-01.2-22.0-00.01**	**02**	**2.01**	**0048**	**5**	**2**		**BELANJA MODAL**	**158.008.000,00**	**157.408.451,00**	**(599.549,00)**	**99,62**	
1	01	1-01.2-22.0-00.01	02	2.01	0048	5	2	03	Belanja Modal Gedung dan Bangunan	158.008.000,00	157.408.451,00	(599.549,00)	99,62	
1	**01**	**1-01.2-22.0-00.01**	**02**	**2.01**	**0049**				**Bimbingan Teknis, Pelatihan, dan/atau Magang/PKL untuk Peningkatan Kapasitas Bidang Pendidikan**	**246.656.000,00**	**214.373.376,00**	**(32.282.624,00)**	**86,91**	
1	**01**	**1-01.2-22.0-00.01**	**02**	**2.01**	**0049**	**5**			**BELANJA DAERAH**	**246.656.000,00**	**214.373.376,00**	**(32.282.624,00)**	**86,91**	
1	**01**	**1-01.2-22.0-00.01**	**02**	**2.01**	**0049**	**5**	**1**		**BELANJA OPERASI**	**246.656.000,00**	**214.373.376,00**	**(32.282.624,00)**	**86,91**	
1	01	1-01.2-22.0-00.01	02	2.01	0049	5	1	02	Belanja Barang dan Jasa	246.656.000,00	214.373.376,00	(32.282.624,00)	86,91	
1	**01**	**1-01.2-22.0-00.01**	**02**	**2.01**	**0050**				**Penyelenggaraan Proses Belajar Bagi Peserta Didik**	**77.456.000,00**	**77.411.000,00**	**(45.000,00)**	**99,94**	
1	**01**	**1-01.2-22.0-00.01**	**02**	**2.01**	**0050**	**5**			**BELANJA DAERAH**	**77.456.000,00**	**77.411.000,00**	**(45.000,00)**	**99,94**	
1	**01**	**1-01.2-22.0-00.01**	**02**	**2.01**	**0050**	**5**	**1**		**BELANJA OPERASI**	**77.456.000,00**	**77.411.000,00**	**(45.000,00)**	**99,94**	
1	01	1-01.2-22.0-00.01	02	2.01	0050	5	1	02	Belanja Barang dan Jasa	77.456.000,00	77.411.000,00	(45.000,00)	99,94	
1	**01**	**1-01.2-22.0-00.01**	**02**	**2.01**	**0051**				**Rehabilitasi Sedang/Berat Ruang Kelas Sekolah**	**1.625.000.000,00**	**1.614.872.833,00**	**(10.127.167,00)**	**99,38**	
1	**01**	**1-01.2-22.0-00.01**	**02**	**2.01**	**0051**	**5**			**BELANJA DAERAH**	**1.625.000.000,00**	**1.614.872.833,00**	**(10.127.167,00)**	**99,38**	
1	**01**	**1-01.2-22.0-00.01**	**02**	**2.01**	**0051**	**5**	**2**		**BELANJA MODAL**	**1.625.000.000,00**	**1.614.872.833,00**	**(10.127.167,00)**	**99,38**	
1	01	1-01.2-22.0-00.01	02	2.01	0051	5	2	03	Belanja Modal Gedung dan Bangunan	1.625.000.000,00	1.614.872.833,00	(10.127.167,00)	99,38	
1	**01**	**1-01.2-22.0-00.01**	**02**	**2.02**					**Pengelolaan Pendidikan Sekolah Menengah Pertama**	**20.522.291.200,00**	**19.576.427.189,00**	**(945.864.011,00)**	**95,39**	
1	**01**	**1-01.2-22.0-00.01**	**02**	**2.02**	**0003**				**Pembangunan Ruang Guru/Kepala Sekolah/TU**	**259.000.000,00**	**257.981.513,00**	**(1.018.487,00)**	**99,61**	
1	**01**	**1-01.2-22.0-00.01**	**02**	**2.02**	**0003**	**5**			**BELANJA DAERAH**	**259.000.000,00**	**257.981.513,00**	**(1.018.487,00)**	**99,61**	
1	**01**	**1-01.2-22.0-00.01**	**02**	**2.02**	**0003**	**5**	**2**		**BELANJA MODAL**	**259.000.000,00**	**257.981.513,00**	**(1.018.487,00)**	**99,61**	
1	01	1-01.2-22.0-00.01	02	2.02	0003	5	2	03	Belanja Modal Gedung dan Bangunan	259.000.000,00	257.981.513,00	(1.018.487,00)	99,61	
1	**01**	**1-01.2-22.0-00.01**	**02**	**2.02**	**0004**				**Pembangunan Ruang Unit Kesehatan Sekolah**	**130.000.000,00**	**129.535.171,00**	**(464.829,00)**	**99,64**	
1	**01**	**1-01.2-22.0-00.01**	**02**	**2.02**	**0004**	**5**			**BELANJA DAERAH**	**130.000.000,00**	**129.535.171,00**	**(464.829,00)**	**99,64**	
1	**01**	**1-01.2-22.0-00.01**	**02**	**2.02**	**0004**	**5**	**2**		**BELANJA MODAL**	**130.000.000,00**	**129.535.171,00**	**(464.829,00)**	**99,64**	
1	01	1-01.2-22.0-00.01	02	2.02	0004	5	2	03	Belanja Modal Gedung dan Bangunan	130.000.000,00	129.535.171,00	(464.829,00)	99,64	
1	**01**	**1-01.2-22.0-00.01**	**02**	**2.02**	**0006**				**Pembangunan Laboratorium**	**286.000.000,00**	**285.466.596,00**	**(533.404,00)**	**99,81**	
1	**01**	**1-01.2-22.0-00.01**	**02**	**2.02**	**0006**	**5**			**BELANJA DAERAH**	**286.000.000,00**	**285.466.596,00**	**(533.404,00)**	**99,81**	
1	**01**	**1-01.2-22.0-00.01**	**02**	**2.02**	**0006**	**5**	**2**		**BELANJA MODAL**	**286.000.000,00**	**285.466.596,00**	**(533.404,00)**	**99,81**	
1	01	1-01.2-22.0-00.01	02	2.02	0006	5	2	03	Belanja Modal Gedung dan Bangunan	286.000.000,00	285.466.596,00	(533.404,00)	99,81	
1	**01**	**1-01.2-22.0-00.01**	**02**	**2.02**	**0010**				**Pembangunan Fasilitas Parkir**	**300.000.000,00**	**299.540.938,00**	**(459.062,00)**	**99,85**	
1	**01**	**1-01.2-22.0-00.01**	**02**	**2.02**	**0010**	**5**			**BELANJA DAERAH**	**300.000.000,00**	**299.540.938,00**	**(459.062,00)**	**99,85**	
1	**01**	**1-01.2-22.0-00.01**	**02**	**2.02**	**0010**	**5**	**2**		**BELANJA MODAL**	**300.000.000,00**	**299.540.938,00**	**(459.062,00)**	**99,85**	
1	01	1-01.2-22.0-00.01	02	2.02	0010	5	2	03	Belanja Modal Gedung dan Bangunan	300.000.000,00	299.540.938,00	(459.062,00)	99,85	
1	**01**	**1-01.2-22.0-00.01**	**02**	**2.02**	**0012**				**Pembangunan Sarana, Prasarana dan Utilitas Sekolah**	**380.000.000,00**	**378.879.787,00**	**(1.120.213,00)**	**99,71**	
1	**01**	**1-01.2-22.0-00.01**	**02**	**2.02**	**0012**	**5**			**BELANJA DAERAH**	**380.000.000,00**	**378.879.787,00**	**(1.120.213,00)**	**99,71**	
1	**01**	**1-01.2-22.0-00.01**	**02**	**2.02**	**0012**	**5**	**2**		**BELANJA MODAL**	**380.000.000,00**	**378.879.787,00**	**(1.120.213,00)**	**99,71**	
1	01	1-01.2-22.0-00.01	02	2.02	0012	5	2	03	Belanja Modal Gedung dan Bangunan	380.000.000,00	378.879.787,00	(1.120.213,00)	99,71	
1	**01**	**1-01.2-22.0-00.01**	**02**	**2.02**	**0014**				**Rehabilitasi Sedang/Berat Ruang Kelas Sekolah**	**1.100.000.000,00**	**1.097.174.899,00**	**(2.825.101,00)**	**99,74**	
1	**01**	**1-01.2-22.0-00.01**	**02**	**2.02**	**0014**	**5**			**BELANJA DAERAH**	**1.100.000.000,00**	**1.097.174.899,00**	**(2.825.101,00)**	**99,74**	
1	**01**	**1-01.2-22.0-00.01**	**02**	**2.02**	**0014**	**5**	**2**		**BELANJA MODAL**	**1.100.000.000,00**	**1.097.174.899,00**	**(2.825.101,00)**	**99,74**	
1	01	1-01.2-22.0-00.01	02	2.02	0014	5	2	03	Belanja Modal Gedung dan Bangunan	1.100.000.000,00	1.097.174.899,00	(2.825.101,00)	99,74	

KODE REKENING									URAIAN	JUMLAH (Rp)		BERTAMBAH/ (BERKURANG)		DASAR HUKUM
										ANGGARAN	REALISASI	(Rp)	%	
1									2	3	4	5	6	7
1	**01**	**1-01.2-22.0-00.01**	**02**	**2.02**	**0018**				**Rehabilitasi Sedang/Berat Laboratorium**	**515.000.000,00**	**513.738.488,00**	**(1.261.512,00)**	**99,76**	
1	**01**	**1-01.2-22.0-00.01**	**02**	**2.02**	**0018**	**5**			**BELANJA DAERAH**	**515.000.000,00**	**513.738.488,00**	**(1.261.512,00)**	**99,76**	
1	**01**	**1-01.2-22.0-00.01**	**02**	**2.02**	**0018**	**5**	**2**		**BELANJA MODAL**	**515.000.000,00**	**513.738.488,00**	**(1.261.512,00)**	**99,76**	
1	01	1-01.2-22.0-00.01	02	2.02	0018	5	2	03	Belanja Modal Gedung dan Bangunan	515.000.000,00	513.738.488,00	(1.261.512,00)	99,76	
1	**01**	**1-01.2-22.0-00.01**	**02**	**2.02**	**0024**				**Rehabilitasi Sedang/Berat Sarana, Prasarana dan Utilitas Sekolah**	**235.373.000,00**	**234.336.327,00**	**(1.036.673,00)**	**99,56**	
1	**01**	**1-01.2-22.0-00.01**	**02**	**2.02**	**0024**	**5**			**BELANJA DAERAH**	**235.373.000,00**	**234.336.327,00**	**(1.036.673,00)**	**99,56**	
1	**01**	**1-01.2-22.0-00.01**	**02**	**2.02**	**0024**	**5**	**2**		**BELANJA MODAL**	**235.373.000,00**	**234.336.327,00**	**(1.036.673,00)**	**99,56**	
1	01	1-01.2-22.0-00.01	02	2.02	0024	5	2	03	Belanja Modal Gedung dan Bangunan	235.373.000,00	234.336.327,00	(1.036.673,00)	99,56	
1	**01**	**1-01.2-22.0-00.01**	**02**	**2.02**	**0025**				**Pengadaan Mebel Sekolah**	**473.000.000,00**	**471.772.374,00**	**(1.227.626,00)**	**99,74**	
1	**01**	**1-01.2-22.0-00.01**	**02**	**2.02**	**0025**	**5**			**BELANJA DAERAH**	**473.000.000,00**	**471.772.374,00**	**(1.227.626,00)**	**99,74**	
1	**01**	**1-01.2-22.0-00.01**	**02**	**2.02**	**0025**	**5**	**2**		**BELANJA MODAL**	**473.000.000,00**	**471.772.374,00**	**(1.227.626,00)**	**99,74**	
1	01	1-01.2-22.0-00.01	02	2.02	0025	5	2	02	Belanja Modal Peralatan dan Mesin	473.000.000,00	471.772.374,00	(1.227.626,00)	99,74	
1	**01**	**1-01.2-22.0-00.01**	**02**	**2.02**	**0035**				**Pengadaan Alat Praktik dan Peraga Siswa**	**170.775.000,00**	**170.100.000,00**	**(675.000,00)**	**99,60**	
1	**01**	**1-01.2-22.0-00.01**	**02**	**2.02**	**0035**	**5**			**BELANJA DAERAH**	**170.775.000,00**	**170.100.000,00**	**(675.000,00)**	**99,60**	
1	**01**	**1-01.2-22.0-00.01**	**02**	**2.02**	**0035**	**5**	**2**		**BELANJA MODAL**	**170.775.000,00**	**170.100.000,00**	**(675.000,00)**	**99,60**	
1	01	1-01.2-22.0-00.01	02	2.02	0035	5	2	02	Belanja Modal Peralatan dan Mesin	170.775.000,00	170.100.000,00	(675.000,00)	99,60	
1	**01**	**1-01.2-22.0-00.01**	**02**	**2.02**	**0038**				**Pembinaan Minat, Bakat dan Kreativitas Siswa**	**121.464.900,00**	**108.150.400,00**	**(13.314.500,00)**	**89,04**	
1	**01**	**1-01.2-22.0-00.01**	**02**	**2.02**	**0038**	**5**			**BELANJA DAERAH**	**121.464.900,00**	**108.150.400,00**	**(13.314.500,00)**	**89,04**	
1	**01**	**1-01.2-22.0-00.01**	**02**	**2.02**	**0038**	**5**	**1**		**BELANJA OPERASI**	**121.464.900,00**	**108.150.400,00**	**(13.314.500,00)**	**89,04**	
1	01	1-01.2-22.0-00.01	02	2.02	0038	5	1	02	Belanja Barang dan Jasa	121.464.900,00	108.150.400,00	(13.314.500,00)	89,04	
1	**01**	**1-01.2-22.0-00.01**	**02**	**2.02**	**0039**				**Penyediaan Pendidik dan Tenaga Kependidikan bagi Satuan Pendidikan Sekolah Menengah Pertama**	**1.521.739.000,00**	**1.086.584.477,00**	**(435.154.523,00)**	**71,40**	
1	**01**	**1-01.2-22.0-00.01**	**02**	**2.02**	**0039**	**5**			**BELANJA DAERAH**	**1.521.739.000,00**	**1.086.584.477,00**	**(435.154.523,00)**	**71,40**	
1	**01**	**1-01.2-22.0-00.01**	**02**	**2.02**	**0039**	**5**	**1**		**BELANJA OPERASI**	**1.521.739.000,00**	**1.086.584.477,00**	**(435.154.523,00)**	**71,40**	
1	01	1-01.2-22.0-00.01	02	2.02	0039	5	1	02	Belanja Barang dan Jasa	1.521.739.000,00	1.086.584.477,00	(435.154.523,00)	71,40	
1	**01**	**1-01.2-22.0-00.01**	**02**	**2.02**	**0041**				**Pembinaan Kelembagaan dan Manajemen Sekolah**	**51.038.000,00**	**42.442.000,00**	**(8.596.000,00)**	**83,16**	
1	**01**	**1-01.2-22.0-00.01**	**02**	**2.02**	**0041**	**5**			**BELANJA DAERAH**	**51.038.000,00**	**42.442.000,00**	**(8.596.000,00)**	**83,16**	
1	**01**	**1-01.2-22.0-00.01**	**02**	**2.02**	**0041**	**5**	**1**		**BELANJA OPERASI**	**51.038.000,00**	**42.442.000,00**	**(8.596.000,00)**	**83,16**	
1	01	1-01.2-22.0-00.01	02	2.02	0041	5	1	02	Belanja Barang dan Jasa	51.038.000,00	42.442.000,00	(8.596.000,00)	83,16	
1	**01**	**1-01.2-22.0-00.01**	**02**	**2.02**	**0042**				**Pengelolaan Dana BOS Sekolah Menengah Pertama**	**13.044.356.000,00**	**12.959.937.628,00**	**(84.418.372,00)**	**99,35**	
1	**01**	**1-01.2-22.0-00.01**	**02**	**2.02**	**0042**	**5**			**BELANJA DAERAH**	**13.044.356.000,00**	**12.959.937.628,00**	**(84.418.372,00)**	**99,35**	
1	**01**	**1-01.2-22.0-00.01**	**02**	**2.02**	**0042**	**5**	**1**		**BELANJA OPERASI**	**10.395.079.281,00**	**10.366.282.059,00**	**(28.797.222,00)**	**99,72**	
1	01	1-01.2-22.0-00.01	02	2.02	0042	5	1	02	Belanja Barang dan Jasa	9.229.959.281,00	9.201.559.859,00	(28.399.422,00)	99,69	
1	01	1-01.2-22.0-00.01	02	2.02	0042	5	1	05	Belanja Hibah	1.165.120.000,00	1.164.722.200,00	(397.800,00)	99,97	
1	**01**	**1-01.2-22.0-00.01**	**02**	**2.02**	**0042**	**5**	**2**		**BELANJA MODAL**	**2.649.276.719,00**	**2.593.655.569,00**	**(55.621.150,00)**	**97,90**	
1	01	1-01.2-22.0-00.01	02	2.02	0042	5	2	02	Belanja Modal Peralatan dan Mesin	1.380.859.019,00	1.336.652.269,00	(44.206.750,00)	96,80	
1	01	1-01.2-22.0-00.01	02	2.02	0042	5	2	05	Belanja Modal Aset Tetap Lainnya	1.268.417.700,00	1.257.003.300,00	(11.414.400,00)	99,10	
1	**01**	**1-01.2-22.0-00.01**	**02**	**2.02**	**0043**				**Peningkatan Kapasitas Pengelolaan Dana BOS Sekolah Menengah Pertama**	**50.000.000,00**	**49.855.000,00**	**(145.000,00)**	**99,71**	
1	**01**	**1-01.2-22.0-00.01**	**02**	**2.02**	**0043**	**5**			**BELANJA DAERAH**	**50.000.000,00**	**49.855.000,00**	**(145.000,00)**	**99,71**	
1	**01**	**1-01.2-22.0-00.01**	**02**	**2.02**	**0043**	**5**	**1**		**BELANJA OPERASI**	**50.000.000,00**	**49.855.000,00**	**(145.000,00)**	**99,71**	
1	01	1-01.2-22.0-00.01	02	2.02	0043	5	1	02	Belanja Barang dan Jasa	50.000.000,00	49.855.000,00	(145.000,00)	99,71	
1	**01**	**1-01.2-22.0-00.01**	**02**	**2.02**	**0058**				**Penyelenggaraan Proses Belajar bagi Peserta Didik**	**119.824.000,00**	**53.299.000,00**	**(66.525.000,00)**	**44,48**	
1	**01**	**1-01.2-22.0-00.01**	**02**	**2.02**	**0058**	**5**			**BELANJA DAERAH**	**119.824.000,00**	**53.299.000,00**	**(66.525.000,00)**	**44,48**	
1	**01**	**1-01.2-22.0-00.01**	**02**	**2.02**	**0058**	**5**	**1**		**BELANJA OPERASI**	**119.824.000,00**	**53.299.000,00**	**(66.525.000,00)**	**44,48**	
1	01	1-01.2-22.0-00.01	02	2.02	0058	5	1	02	Belanja Barang dan Jasa	119.824.000,00	53.299.000,00	(66.525.000,00)	44,48	
1	**01**	**1-01.2-22.0-00.01**	**02**	**2.02**	**0060**				**Bimbingan Teknis, Pelatihan, dan/atau Magang/PKL untuk Peningkatan Kapasitas Bidang Pendidikan**	**199.147.500,00**	**166.899.750,00**	**(32.247.750,00)**	**83,81**	
1	**01**	**1-01.2-22.0-00.01**	**02**	**2.02**	**0060**	**5**			**BELANJA DAERAH**	**199.147.500,00**	**166.899.750,00**	**(32.247.750,00)**	**83,81**	

KODE REKENING									URAIAN	JUMLAH (Rp)		BERTAMBAH/ (BERKURANG)		DASAR HUKUM
										ANGGARAN	REALISASI	(Rp)	%	
1									2	3	4	5	6	7
1	**01**	**1-01.2-22.0-00.01**	**02**	**2.02**	**0060**	**5**	**1**		**BELANJA OPERASI**	**199.147.500,00**	**166.899.750,00**	**(32.247.750,00)**	**83,81**	
1	01	1-01.2-22.0-00.01	02	2.02	0060	5	1	02	Belanja Barang dan Jasa	199.147.500,00	166.899.750,00	(32.247.750,00)	83,81	
1	**01**	**1-01.2-22.0-00.01**	**02**	**2.02**	**0062**				**Pengadaan Perlengkapan Peserta Didik**	**1.220.573.800,00**	**926.550.800,00**	**(294.023.000,00)**	**75,91**	
1	**01**	**1-01.2-22.0-00.01**	**02**	**2.02**	**0062**	**5**			**BELANJA DAERAH**	**1.220.573.800,00**	**926.550.800,00**	**(294.023.000,00)**	**75,91**	
1	**01**	**1-01.2-22.0-00.01**	**02**	**2.02**	**0062**	**5**	**1**		**BELANJA OPERASI**	**1.220.573.800,00**	**926.550.800,00**	**(294.023.000,00)**	**75,91**	
1	01	1-01.2-22.0-00.01	02	2.02	0062	5	1	02	Belanja Barang dan Jasa	1.220.573.800,00	926.550.800,00	(294.023.000,00)	75,91	
1	**01**	**1-01.2-22.0-00.01**	**02**	**2.02**	**0064**				**Rehabilitasi Sedang/Berat Ruang Guru/Kepala Sekolah/TU**	**345.000.000,00**	**344.182.041,00**	**(817.959,00)**	**99,76**	
1	**01**	**1-01.2-22.0-00.01**	**02**	**2.02**	**0064**	**5**			**BELANJA DAERAH**	**345.000.000,00**	**344.182.041,00**	**(817.959,00)**	**99,76**	
1	**01**	**1-01.2-22.0-00.01**	**02**	**2.02**	**0064**	**5**	**2**		**BELANJA MODAL**	**345.000.000,00**	**344.182.041,00**	**(817.959,00)**	**99,76**	
1	01	1-01.2-22.0-00.01	02	2.02	0064	5	2	03	Belanja Modal Gedung dan Bangunan	345.000.000,00	344.182.041,00	(817.959,00)	99,76	
1	**01**	**1-01.2-22.0-00.01**	**02**	**2.03**					**Pengelolaan Pendidikan Anak Usia Dini (PAUD)**	**5.450.026.000,00**	**5.147.756.000,00**	**(302.270.000,00)**	**94,45**	
1	**01**	**1-01.2-22.0-00.01**	**02**	**2.03**	**0002**				**Pembangunan Sarana, Prasarana dan Utilitas PAUD**	**469.153.000,00**	**468.148.000,00**	**(1.005.000,00)**	**99,79**	
1	**01**	**1-01.2-22.0-00.01**	**02**	**2.03**	**0002**	**5**			**BELANJA DAERAH**	**469.153.000,00**	**468.148.000,00**	**(1.005.000,00)**	**99,79**	
1	**01**	**1-01.2-22.0-00.01**	**02**	**2.03**	**0002**	**5**	**2**		**BELANJA MODAL**	**469.153.000,00**	**468.148.000,00**	**(1.005.000,00)**	**99,79**	
1	01	1-01.2-22.0-00.01	02	2.03	0002	5	2	03	Belanja Modal Gedung dan Bangunan	469.153.000,00	468.148.000,00	(1.005.000,00)	99,79	
1	**01**	**1-01.2-22.0-00.01**	**02**	**2.03**	**0003**				**Rehabilitasi Sedang/Berat Gedung/Ruang Kelas/Ruang Guru PAUD**	**547.008.000,00**	**545.038.000,00**	**(1.970.000,00)**	**99,64**	
1	**01**	**1-01.2-22.0-00.01**	**02**	**2.03**	**0003**	**5**			**BELANJA DAERAH**	**547.008.000,00**	**545.038.000,00**	**(1.970.000,00)**	**99,64**	
1	**01**	**1-01.2-22.0-00.01**	**02**	**2.03**	**0003**	**5**	**1**		**BELANJA OPERASI**	**210.016.000,00**	**210.016.000,00**	**0,00**	**100,00**	
1	01	1-01.2-22.0-00.01	02	2.03	0003	5	1	02	Belanja Barang dan Jasa	210.016.000,00	210.016.000,00	0,00	100,00	
1	**01**	**1-01.2-22.0-00.01**	**02**	**2.03**	**0003**	**5**	**2**		**BELANJA MODAL**	**336.992.000,00**	**335.022.000,00**	**(1.970.000,00)**	**99,42**	
1	01	1-01.2-22.0-00.01	02	2.03	0003	5	2	03	Belanja Modal Gedung dan Bangunan	336.992.000,00	335.022.000,00	(1.970.000,00)	99,42	
1	**01**	**1-01.2-22.0-00.01**	**02**	**2.03**	**0009**				**Pengadaan Perlengkapan PAUD**	**50.000.000,00**	**49.839.000,00**	**(161.000,00)**	**99,68**	
1	**01**	**1-01.2-22.0-00.01**	**02**	**2.03**	**0009**	**5**			**BELANJA DAERAH**	**50.000.000,00**	**49.839.000,00**	**(161.000,00)**	**99,68**	
1	**01**	**1-01.2-22.0-00.01**	**02**	**2.03**	**0009**	**5**	**2**		**BELANJA MODAL**	**50.000.000,00**	**49.839.000,00**	**(161.000,00)**	**99,68**	
1	01	1-01.2-22.0-00.01	02	2.03	0009	5	2	02	Belanja Modal Peralatan Olahraga	50.000.000,00	49.839.000,00	(161.000,00)	99,68	
1	**01**	**1-01.2-22.0-00.01**	**02**	**2.03**	**0015**				**Penyediaan Pendidik dan Tenaga Kependidikan bagi Satuan PAUD**	**792.000.000,00**	**497.700.000,00**	**(294.300.000,00)**	**62,84**	
1	**01**	**1-01.2-22.0-00.01**	**02**	**2.03**	**0015**	**5**			**BELANJA DAERAH**	**792.000.000,00**	**497.700.000,00**	**(294.300.000,00)**	**62,84**	
1	**01**	**1-01.2-22.0-00.01**	**02**	**2.03**	**0015**	**5**	**1**		**BELANJA OPERASI**	**792.000.000,00**	**497.700.000,00**	**(294.300.000,00)**	**62,84**	
1	01	1-01.2-22.0-00.01	02	2.03	0015	5	1	02	Belanja Barang dan Jasa	792.000.000,00	497.700.000,00	(294.300.000,00)	62,84	
1	**01**	**1-01.2-22.0-00.01**	**02**	**2.03**	**0018**				**Pengelolaan Dana BOP PAUD**	**3.014.620.000,00**	**3.013.095.000,00**	**(1.525.000,00)**	**99,95**	
1	**01**	**1-01.2-22.0-00.01**	**02**	**2.03**	**0018**	**5**			**BELANJA DAERAH**	**3.014.620.000,00**	**3.013.095.000,00**	**(1.525.000,00)**	**99,95**	
1	**01**	**1-01.2-22.0-00.01**	**02**	**2.03**	**0018**	**5**	**1**		**BELANJA OPERASI**	**2.988.835.000,00**	**2.987.310.000,00**	**(1.525.000,00)**	**99,95**	
1	01	1-01.2-22.0-00.01	02	2.03	0018	5	1	02	Belanja Barang dan Jasa	528.095.000,00	528.095.000,00	0,00	100,00	
1	01	1-01.2-22.0-00.01	02	2.03	0018	5	1	05	Belanja Hibah	2.460.740.000,00	2.459.215.000,00	(1.525.000,00)	99,94	
1	**01**	**1-01.2-22.0-00.01**	**02**	**2.03**	**0018**	**5**	**2**		**BELANJA MODAL**	**25.785.000,00**	**25.785.000,00**	**0,00**	**100,00**	
1	01	1-01.2-22.0-00.01	02	2.03	0018	5	2	02	Belanja Modal Peralatan dan Mesin	20.685.000,00	20.685.000,00	0,00	100,00	
1	01	1-01.2-22.0-00.01	02	2.03	0018	5	2	05	Belanja Modal Aset Tetap Lainnya	5.100.000,00	5.100.000,00	0,00	100,00	
1	**01**	**1-01.2-22.0-00.01**	**02**	**2.03**	**0019**				**Peningkatan Kapasitas Pengelolaan Dana BOP PAUD**	**32.460.000,00**	**32.460.000,00**	**0,00**	**100,00**	
1	**01**	**1-01.2-22.0-00.01**	**02**	**2.03**	**0019**	**5**			**BELANJA DAERAH**	**32.460.000,00**	**32.460.000,00**	**0,00**	**100,00**	
1	**01**	**1-01.2-22.0-00.01**	**02**	**2.03**	**0019**	**5**	**1**		**BELANJA OPERASI**	**32.460.000,00**	**32.460.000,00**	**0,00**	**100,00**	
1	01	1-01.2-22.0-00.01	02	2.03	0019	5	1	02	Belanja Barang dan Jasa	32.460.000,00	32.460.000,00	0,00	100,00	
1	**01**	**1-01.2-22.0-00.01**	**02**	**2.03**	**0026**				**Sosialisasi dan Advokasi Kebijakan Bidang Pendidikan**	**107.785.000,00**	**107.426.000,00**	**(359.000,00)**	**99,67**	
1	**01**	**1-01.2-22.0-00.01**	**02**	**2.03**	**0026**	**5**			**BELANJA DAERAH**	**107.785.000,00**	**107.426.000,00**	**(359.000,00)**	**99,67**	
1	**01**	**1-01.2-22.0-00.01**	**02**	**2.03**	**0026**	**5**	**1**		**BELANJA OPERASI**	**107.785.000,00**	**107.426.000,00**	**(359.000,00)**	**99,67**	
1	01	1-01.2-22.0-00.01	02	2.03	0026	5	1	02	Belanja Barang dan Jasa	107.785.000,00	107.426.000,00	(359.000,00)	99,67	
1	**01**	**1-01.2-22.0-00.01**	**02**	**2.03**	**0030**				**Pembangunan Ruang Kelas Baru**	**252.000.000,00**	**250.285.000,00**	**(1.715.000,00)**	**99,32**	
1	**01**	**1-01.2-22.0-00.01**	**02**	**2.03**	**0030**	**5**			**BELANJA DAERAH**	**252.000.000,00**	**250.285.000,00**	**(1.715.000,00)**	**99,32**	
1	**01**	**1-01.2-22.0-00.01**	**02**	**2.03**	**0030**	**5**	**2**		**BELANJA MODAL**	**252.000.000,00**	**250.285.000,00**	**(1.715.000,00)**	**99,32**	

KODE REKENING									URAIAN	JUMLAH (Rp)		BERTAMBAH/ (BERKURANG)		DASAR HUKUM
										ANGGARAN	REALISASI	(Rp)	%	
1									2	3	4	5	6	7
1	01	1-01.2-22.0-00.01	02	2.03	0030	5	2	03	Belanja Modal Gedung dan Bangunan	252.000.000,00	250.285.000,00	(1.715.000,00)	99,32	
1	**01**	**1-01.2-22.0-00.01**	**02**	**2.03**	**0041**				**Pengadaan Perlengkapan Peserta Didik**	**185.000.000,00**	**183.765.000,00**	**(1.235.000,00)**	**99,33**	
1	**01**	**1-01.2-22.0-00.01**	**02**	**2.03**	**0041**	**5**			**BELANJA DAERAH**	**185.000.000,00**	**183.765.000,00**	**(1.235.000,00)**	**99,33**	
1	**01**	**1-01.2-22.0-00.01**	**02**	**2.03**	**0041**	**5**	**1**		**BELANJA OPERASI**	**185.000.000,00**	**183.765.000,00**	**(1.235.000,00)**	**99,33**	
1	01	1-01.2-22.0-00.01	02	2.03	0041	5	1	02	Belanja Barang dan Jasa	185.000.000,00	183.765.000,00	(1.235.000,00)	99,33	
1	**01**	**1-01.2-22.0-00.01**	**02**	**2.04**					**Pengelolaan Pendidikan Nonformal/Kesetaraan**	**2.214.420.200,00**	**1.983.238.000,00**	**(231.182.200,00)**	**89,56**	
1	**01**	**1-01.2-22.0-00.01**	**02**	**2.04**	**0010**				**Penyediaan Biaya Personil Peserta Didik Nonformal/Kesetaraan**	**780.430.200,00**	**630.956.200,00**	**(149.474.000,00)**	**80,85**	
1	**01**	**1-01.2-22.0-00.01**	**02**	**2.04**	**0010**	**5**			**BELANJA DAERAH**	**780.430.200,00**	**630.956.200,00**	**(149.474.000,00)**	**80,85**	
1	**01**	**1-01.2-22.0-00.01**	**02**	**2.04**	**0010**	**5**	**1**		**BELANJA OPERASI**	**780.430.200,00**	**630.956.200,00**	**(149.474.000,00)**	**80,85**	
1	01	1-01.2-22.0-00.01	02	2.04	0010	5	1	02	Belanja Barang dan Jasa	223.775.200,00	74.726.200,00	(149.049.000,00)	33,39	
1	01	1-01.2-22.0-00.01	02	2.04	0010	5	1	05	Belanja Hibah	556.655.000,00	556.230.000,00	(425.000,00)	99,92	
1	**01**	**1-01.2-22.0-00.01**	**02**	**2.04**	**0016**				**Pembinaan Kelembagaan dan Manajemen Sekolah Nonformal/Kesetaraan**	**224.694.000,00**	**224.669.000,00**	**(25.000,00)**	**99,99**	
1	**01**	**1-01.2-22.0-00.01**	**02**	**2.04**	**0016**	**5**			**BELANJA DAERAH**	**224.694.000,00**	**224.669.000,00**	**(25.000,00)**	**99,99**	
1	**01**	**1-01.2-22.0-00.01**	**02**	**2.04**	**0016**	**5**	**1**		**BELANJA OPERASI**	**224.694.000,00**	**224.669.000,00**	**(25.000,00)**	**99,99**	
1	01	1-01.2-22.0-00.01	02	2.04	0016	5	1	02	Belanja Barang dan Jasa	4.694.000,00	4.669.000,00	(25.000,00)	99,47	
1	01	1-01.2-22.0-00.01	02	2.04	0016	5	1	05	Belanja Hibah	220.000.000,00	220.000.000,00	0,00	100,00	
1	**01**	**1-01.2-22.0-00.01**	**02**	**2.04**	**0017**				**Pengelolaan Dana BOP Sekolah Nonformal/Kesetaraan**	**1.153.140.000,00**	**1.083.648.800,00**	**(69.491.200,00)**	**93,97**	
1	**01**	**1-01.2-22.0-00.01**	**02**	**2.04**	**0017**	**5**			**BELANJA DAERAH**	**1.153.140.000,00**	**1.083.648.800,00**	**(69.491.200,00)**	**93,97**	
1	**01**	**1-01.2-22.0-00.01**	**02**	**2.04**	**0017**	**5**	**1**		**BELANJA OPERASI**	**1.048.559.000,00**	**1.004.971.800,00**	**(43.587.200,00)**	**95,84**	
1	01	1-01.2-22.0-00.01	02	2.04	0017	5	1	02	Belanja Barang dan Jasa	193.503.000,00	191.469.000,00	(2.034.000,00)	98,95	
1	01	1-01.2-22.0-00.01	02	2.04	0017	5	1	05	Belanja Hibah	855.056.000,00	813.502.800,00	(41.553.200,00)	95,14	
1	**01**	**1-01.2-22.0-00.01**	**02**	**2.04**	**0017**	**5**	**2**		**BELANJA MODAL**	**104.581.000,00**	**78.677.000,00**	**(25.904.000,00)**	**75,23**	
1	01	1-01.2-22.0-00.01	02	2.04	0017	5	2	02	Belanja Modal Peralatan dan Mesin	10.000.000,00	10.000.000,00	0,00	100,00	
1	01	1-01.2-22.0-00.01	02	2.04	0017	5	2	05	Belanja Modal Aset Tetap Lainnya	94.581.000,00	68.677.000,00	(25.904.000,00)	72,61	
1	**01**	**1-01.2-22.0-00.01**	**02**	**2.04**	**0018**				**Peningkatan Kapasitas Pengelolaan Dana BOP Sekolah Nonformal/Kesetaraan**	**14.349.000,00**	**12.087.000,00**	**(2.262.000,00)**	**84,24**	
1	**01**	**1-01.2-22.0-00.01**	**02**	**2.04**	**0018**	**5**			**BELANJA DAERAH**	**14.349.000,00**	**12.087.000,00**	**(2.262.000,00)**	**84,24**	
1	**01**	**1-01.2-22.0-00.01**	**02**	**2.04**	**0018**	**5**	**1**		**BELANJA OPERASI**	**14.349.000,00**	**12.087.000,00**	**(2.262.000,00)**	**84,24**	
1	01	1-01.2-22.0-00.01	02	2.04	0018	5	1	02	Belanja Barang dan Jasa	14.349.000,00	12.087.000,00	(2.262.000,00)	84,24	
1	**01**	**1-01.2-22.0-00.01**	**02**	**2.04**	**0027**				**Koordinasi, Perencanaan, Supervisi dan Evaluasi Layanan di Bidang Pendidikan**	**41.807.000,00**	**31.877.000,00**	**(9.930.000,00)**	**76,25**	
1	**01**	**1-01.2-22.0-00.01**	**02**	**2.04**	**0027**	**5**			**BELANJA DAERAH**	**41.807.000,00**	**31.877.000,00**	**(9.930.000,00)**	**76,25**	
1	**01**	**1-01.2-22.0-00.01**	**02**	**2.04**	**0027**	**5**	**1**		**BELANJA OPERASI**	**41.807.000,00**	**31.877.000,00**	**(9.930.000,00)**	**76,25**	
1	01	1-01.2-22.0-00.01	02	2.04	0027	5	1	02	Belanja Barang dan Jasa	41.807.000,00	31.877.000,00	(9.930.000,00)	76,25	
1	**01**	**1-01.2-22.0-00.01**	**03**						**PROGRAM PENGEMBANGAN KURIKULUM**	**26.359.000,00**	**23.288.000,00**	**(3.071.000,00)**	**88,35**	
1	**01**	**1-01.2-22.0-00.01**	**03**	**2.02**					**Penetapan Kurikulum Muatan Lokal Pendidikan Anak Usia Dini dan Pendidikan**	**26.359.000,00**	**23.288.000,00**	**(3.071.000,00)**	**88,35**	
1	**01**	**1-01.2-22.0-00.01**	**03**	**2.02**	**0002**				**Penyusunan Silabus Muatan Lokal Pendidikan Anak Usia Dini dan Pendidikan**	**26.359.000,00**	**23.288.000,00**	**(3.071.000,00)**	**88,35**	
1	**01**	**1-01.2-22.0-00.01**	**03**	**2.02**	**0002**	**5**			**BELANJA DAERAH**	**26.359.000,00**	**23.288.000,00**	**(3.071.000,00)**	**88,35**	
1	**01**	**1-01.2-22.0-00.01**	**03**	**2.02**	**0002**	**5**	**1**		**BELANJA OPERASI**	**26.359.000,00**	**23.288.000,00**	**(3.071.000,00)**	**88,35**	
1	01	1-01.2-22.0-00.01	03	2.02	0002	5	1	02	Belanja Barang dan Jasa	26.359.000,00	23.288.000,00	(3.071.000,00)	88,35	
1	**01**	**1-01.2-22.0-00.01**	**06**						**PROGRAM PENGEMBANGAN BAHASA DAN SASTRA**	**60.209.000,00**	**59.872.500,00**	**(336.500,00)**	**99,44**	
1	**01**	**1-01.2-22.0-00.01**	**06**	**2.01**					**Pembinaan, Pengembangan dan Perlindungan Bahasa dan Sastra yang Penuturannya dalam Daerah Kabupaten/Kota**	**60.209.000,00**	**59.872.500,00**	**(336.500,00)**	**99,44**	
1	**01**	**1-01.2-22.0-00.01**	**06**	**2.01**	**0007**				**Penyusunan Modul dan Bahan Ajar Bahasa Daerah Kewenangan Kabupaten/Kota**	**60.209.000,00**	**59.872.500,00**	**(336.500,00)**	**99,44**	
1	**01**	**1-01.2-22.0-00.01**	**06**	**2.01**	**0007**	**5**			**BELANJA DAERAH**	**60.209.000,00**	**59.872.500,00**	**(336.500,00)**	**99,44**	
1	**01**	**1-01.2-22.0-00.01**	**06**	**2.01**	**0007**	**5**	**1**		**BELANJA OPERASI**	**60.209.000,00**	**59.872.500,00**	**(336.500,00)**	**99,44**	
1	01	1-01.2-22.0-00.01	06	2.01	0007	5	1	02	Belanja Barang dan Jasa	60.209.000,00	59.872.500,00	(336.500,00)	99,44	
2									**URUSAN PEMERINTAHAN WAJIB YANG TIDAK BERKAITAN DENGAN PELAYANAN DASAR**	**1.522.604.100,00**	**1.389.300.736,00**	**(133.303.364,00)**	**91,25**	
2	**22**								**URUSAN PEMERINTAHAN BIDANG KEBUDAYAAN**	**1.522.604.100,00**	**1.389.300.736,00**	**(133.303.364,00)**	**91,25**	
2	**22**	**1-01.2-22.0-00.01**	**01**						**PROGRAM PENUNJANG URUSAN PEMERINTAHAN DAERAH KABUPATEN/KOTA**	**385.634.600,00**	**309.111.499,00**	**(76.523.101,00)**	**80,16**	

KODE REKENING									URAIAN	JUMLAH (Rp)		BERTAMBAH/ (BERKURANG)		DASAR HUKUM
										ANGGARAN	REALISASI	(Rp)	%	
1									2	3	4	5	6	7
2	**22**	**1-01.2-22.0-00.01**	**01**	**2.06**					**Administrasi Umum Perangkat Daerah**	**52.150.600,00**	**49.310.628,00**	**(2.839.972,00)**	**94,55**	
2	**22**	**1-01.2-22.0-00.01**	**01**	**2.06**	**0001**				**Penyediaan Komponen Instalasi Listrik/Penerangan Bangunan Kantor**	**4.800.000,00**	**4.800.000,00**	**0,00**	**100,00**	
2	**22**	**1-01.2-22.0-00.01**	**01**	**2.06**	**0001**	**5**			**BELANJA DAERAH**	**4.800.000,00**	**4.800.000,00**	**0,00**	**100,00**	
2	**22**	**1-01.2-22.0-00.01**	**01**	**2.06**	**0001**	**5**	**1**		**BELANJA OPERASI**	**4.800.000,00**	**4.800.000,00**	**0,00**	**100,00**	
2	22	1-01.2-22.0-00.01	01	2.06	0001	5	1	02	Belanja Barang dan Jasa	4.800.000,00	4.800.000,00	0,00	100,00	
2	**22**	**1-01.2-22.0-00.01**	**01**	**2.06**	**0002**				**Penyediaan Peralatan dan Perlengkapan Kantor**	**19.966.600,00**	**19.217.600,00**	**(749.000,00)**	**96,25**	
2	**22**	**1-01.2-22.0-00.01**	**01**	**2.06**	**0002**	**5**			**BELANJA DAERAH**	**19.966.600,00**	**19.217.600,00**	**(749.000,00)**	**96,25**	
2	**22**	**1-01.2-22.0-00.01**	**01**	**2.06**	**0002**	**5**	**1**		**BELANJA OPERASI**	**19.966.600,00**	**19.217.600,00**	**(749.000,00)**	**96,25**	
2	22	1-01.2-22.0-00.01	01	2.06	0002	5	1	02	Belanja Barang dan Jasa	19.966.600,00	19.217.600,00	(749.000,00)	96,25	
2	**22**	**1-01.2-22.0-00.01**	**01**	**2.06**	**0005**				**Penyediaan Barang Cetakan dan Penggandaan**	**8.070.000,00**	**6.450.000,00**	**(1.620.000,00)**	**79,93**	
2	**22**	**1-01.2-22.0-00.01**	**01**	**2.06**	**0005**	**5**			**BELANJA DAERAH**	**8.070.000,00**	**6.450.000,00**	**(1.620.000,00)**	**79,93**	
2	**22**	**1-01.2-22.0-00.01**	**01**	**2.06**	**0005**	**5**	**1**		**BELANJA OPERASI**	**8.070.000,00**	**6.450.000,00**	**(1.620.000,00)**	**79,93**	
2	22	1-01.2-22.0-00.01	01	2.06	0005	5	1	02	Belanja Barang dan Jasa	8.070.000,00	6.450.000,00	(1.620.000,00)	79,93	
2	**22**	**1-01.2-22.0-00.01**	**01**	**2.06**	**0009**				**Penyelenggaraan Rapat Koordinasi dan Konsultasi SKPD**	**19.314.000,00**	**18.843.028,00**	**(470.972,00)**	**97,56**	
2	**22**	**1-01.2-22.0-00.01**	**01**	**2.06**	**0009**	**5**			**BELANJA DAERAH**	**19.314.000,00**	**18.843.028,00**	**(470.972,00)**	**97,56**	
2	**22**	**1-01.2-22.0-00.01**	**01**	**2.06**	**0009**	**5**	**1**		**BELANJA OPERASI**	**19.314.000,00**	**18.843.028,00**	**(470.972,00)**	**97,56**	
2	22	1-01.2-22.0-00.01	01	2.06	0009	5	1	02	Belanja Barang dan Jasa	19.314.000,00	18.843.028,00	(470.972,00)	97,56	
2	**22**	**1-01.2-22.0-00.01**	**01**	**2.07**					**Pengadaan Barang Milik Daerah Penunjang Urusan Pemerintah Daerah**	**141.500.000,00**	**118.104.000,00**	**(23.396.000,00)**	**83,47**	
2	**22**	**1-01.2-22.0-00.01**	**01**	**2.07**	**0005**				**Pengadaan Mebel**	**141.500.000,00**	**118.104.000,00**	**(23.396.000,00)**	**83,47**	
2	**22**	**1-01.2-22.0-00.01**	**01**	**2.07**	**0005**	**5**			**BELANJA DAERAH**	**141.500.000,00**	**118.104.000,00**	**(23.396.000,00)**	**83,47**	
2	**22**	**1-01.2-22.0-00.01**	**01**	**2.07**	**0005**	**5**	**2**		**BELANJA MODAL**	**141.500.000,00**	**118.104.000,00**	**(23.396.000,00)**	**83,47**	
2	22	1-01.2-22.0-00.01	01	2.07	0005	5	2	02	Belanja Modal Peralatan dan Mesin	141.500.000,00	118.104.000,00	(23.396.000,00)	83,47	
2	**22**	**1-01.2-22.0-00.01**	**01**	**2.08**					**Penyediaan Jasa Penunjang Urusan Pemerintahan Daerah**	**167.160.000,00**	**116.872.871,00**	**(50.287.129,00)**	**69,92**	
2	**22**	**1-01.2-22.0-00.01**	**01**	**2.08**	**0002**				**Penyediaan Jasa Komunikasi, Sumber Daya Air dan Listrik**	**75.000.000,00**	**24.712.871,00**	**(50.287.129,00)**	**32,95**	
2	**22**	**1-01.2-22.0-00.01**	**01**	**2.08**	**0002**	**5**			**BELANJA DAERAH**	**75.000.000,00**	**24.712.871,00**	**(50.287.129,00)**	**32,95**	
2	**22**	**1-01.2-22.0-00.01**	**01**	**2.08**	**0002**	**5**	**1**		**BELANJA OPERASI**	**75.000.000,00**	**24.712.871,00**	**(50.287.129,00)**	**32,95**	
2	22	1-01.2-22.0-00.01	01	2.08	0002	5	1	02	Belanja Barang dan Jasa	75.000.000,00	24.712.871,00	(50.287.129,00)	32,95	
2	**22**	**1-01.2-22.0-00.01**	**01**	**2.08**	**0004**				**Penyediaan Jasa Pelayanan Umum Kantor**	**92.160.000,00**	**92.160.000,00**	**0,00**	**100,00**	
2	**22**	**1-01.2-22.0-00.01**	**01**	**2.08**	**0004**	**5**			**BELANJA DAERAH**	**92.160.000,00**	**92.160.000,00**	**0,00**	**100,00**	
2	**22**	**1-01.2-22.0-00.01**	**01**	**2.08**	**0004**	**5**	**1**		**BELANJA OPERASI**	**92.160.000,00**	**92.160.000,00**	**0,00**	**100,00**	
2	22	1-01.2-22.0-00.01	01	2.08	0004	5	1	02	Belanja Barang dan Jasa	92.160.000,00	92.160.000,00	0,00	100,00	
2	**22**	**1-01.2-22.0-00.01**	**01**	**2.09**					**Pemeliharaan Barang Milik Daerah Penunjang Urusan Pemerintahan Daerah**	**24.824.000,00**	**24.824.000,00**	**0,00**	**100,00**	
2	**22**	**1-01.2-22.0-00.01**	**01**	**2.09**	**0009**				**Pemeliharaan/Rehabilitasi Gedung Kantor dan Bangunan Lainnya**	**24.824.000,00**	**24.824.000,00**	**0,00**	**100,00**	
2	**22**	**1-01.2-22.0-00.01**	**01**	**2.09**	**0009**	**5**			**BELANJA DAERAH**	**24.824.000,00**	**24.824.000,00**	**0,00**	**100,00**	
2	**22**	**1-01.2-22.0-00.01**	**01**	**2.09**	**0009**	**5**	**1**		**BELANJA OPERASI**	**24.824.000,00**	**24.824.000,00**	**0,00**	**100,00**	
2	22	1-01.2-22.0-00.01	01	2.09	0009	5	1	02	Belanja Barang dan Jasa	24.824.000,00	24.824.000,00	0,00	100,00	
2	**22**	**1-01.2-22.0-00.01**	**02**						**PROGRAM PENGEMBANGAN KEBUDAYAAN**	**592.347.000,00**	**592.339.500,00**	**(7.500,00)**	**100,00**	
2	**22**	**1-01.2-22.0-00.01**	**02**	**2.02**					**Pelestarian Kesenian Tradisional yang Masyarakat Pelakunya dalam Daerah Kabupaten/Kota**	**47.347.000,00**	**47.347.000,00**	**0,00**	**100,00**	
2	**22**	**1-01.2-22.0-00.01**	**02**	**2.02**	**0002**				**Pembinaan Sumber Daya Manusia, Lembaga, dan Pranata Tradisional**	**47.347.000,00**	**47.347.000,00**	**0,00**	**100,00**	
2	**22**	**1-01.2-22.0-00.01**	**02**	**2.02**	**0002**	**5**			**BELANJA DAERAH**	**47.347.000,00**	**47.347.000,00**	**0,00**	**100,00**	
2	**22**	**1-01.2-22.0-00.01**	**02**	**2.02**	**0002**	**5**	**1**		**BELANJA OPERASI**	**47.347.000,00**	**47.347.000,00**	**0,00**	**100,00**	
2	22	1-01.2-22.0-00.01	02	2.02	0002	5	1	02	Belanja Barang dan Jasa	47.347.000,00	47.347.000,00	0,00	100,00	
2	**22**	**1-01.2-22.0-00.01**	**02**	**2.03**					**Pembinaan Lembaga Adat yang Penganutnya dalam Daerah Kabupaten/Kota**	**545.000.000,00**	**544.992.500,00**	**(7.500,00)**	**100,00**	
2	**22**	**1-01.2-22.0-00.01**	**02**	**2.03**	**0003**				**Penyediaan Sarana dan Prasarana Pembinaan Lembaga Adat**	**545.000.000,00**	**544.992.500,00**	**(7.500,00)**	**100,00**	
2	**22**	**1-01.2-22.0-00.01**	**02**	**2.03**	**0003**	**5**			**BELANJA DAERAH**	**545.000.000,00**	**544.992.500,00**	**(7.500,00)**	**100,00**	
2	**22**	**1-01.2-22.0-00.01**	**02**	**2.03**	**0003**	**5**	**1**		**BELANJA OPERASI**	**545.000.000,00**	**544.992.500,00**	**(7.500,00)**	**100,00**	
2	22	1-01.2-22.0-00.01	02	2.03	0003	5	1	02	Belanja Barang dan Jasa	10.000.000,00	9.992.500,00	(7.500,00)	99,93	
2	22	1-01.2-22.0-00.01	02	2.03	0003	5	1	05	Belanja Hibah	535.000.000,00	535.000.000,00	0,00	100,00	

KODE REKENING									URAIAN	JUMLAH (Rp)		BERTAMBAH/ (BERKURANG)		DASAR HUKUM
										ANGGARAN	REALISASI	(Rp)	%	
1									2	3	4	5	6	7
2	**22**	**1-01.2-22.0-00.01**	**03**						**PROGRAM PENGEMBANGAN KESENIAN TRADISIONAL**	**343.850.000,00**	**289.249.350,00**	**(54.600.650,00)**	**84,12**	
2	**22**	**1-01.2-22.0-00.01**	**03**	**2.01**					**Pembinaan Kesenian yang Masyarakat Pelakunya dalam Daerah Kabupaten/Kota**	**343.850.000,00**	**289.249.350,00**	**(54.600.650,00)**	**84,12**	
2	**22**	**1-01.2-22.0-00.01**	**03**	**2.01**	**0001**				**Peningkatan Pendidikan dan Pelatihan Sumber Daya Manusia Kesenian Tradisional**	**161.350.000,00**	**106.749.350,00**	**(54.600.650,00)**	**66,16**	
2	**22**	**1-01.2-22.0-00.01**	**02**	**2.01**	**0001**	**5**			**BELANJA DAERAH**	**161.350.000,00**	**106.749.350,00**	**(54.600.650,00)**	**66,16**	
2	**22**	**1-01.2-22.0-00.01**	**03**	**2.01**	**0001**	**5**	**1**		**BELANJA OPERASI**	**161.350.000,00**	**106.749.350,00**	**(54.600.650,00)**	**66,16**	
2	22	1-01.2-22.0-00.01	03	2.01	0001	5	1	02	Belanja Barang dan Jasa	161.350.000,00	106.749.350,00	(54.600.650,00)	66,16	
2	**22**	**1-01.2-22.0-00.01**	**03**	**2.01**	**0003**				**Peningkatan Kapasitas Tata Kelola Lembaga Kesenian Tradisional**	**182.500.000,00**	**182.500.000,00**	**0,00**	**100,00**	
2	**22**	**1-01.2-22.0-00.01**	**02**	**2.01**	**0003**	**5**			**BELANJA DAERAH**	**182.500.000,00**	**182.500.000,00**	**0,00**	**100,00**	
2	**22**	**1-01.2-22.0-00.01**	**03**	**2.01**	**0003**	**5**	**1**		**BELANJA OPERASI**	**182.500.000,00**	**182.500.000,00**	**0,00**	**100,00**	
2	22	1-01.2-22.0-00.01	03	2.01	0003	5	1	02	Belanja Barang dan Jasa	15.000.000,00	15.000.000,00	0,00	100,00	
2	22	1-01.2-22.0-00.01	03	2.01	0003	5	1	05	Belanja Hibah	167.500.000,00	167.500.000,00	0,00	100,00	
2	**22**	**1-01.2-22.0-00.01**	**05**						**PROGRAM PELESTARIAN DAN PENGELOLAAN CAGAR BUDAYA**	**200.772.500,00**	**198.600.387,00**	**(2.172.113,00)**	**98,92**	
2	**22**	**1-01.2-22.0-00.01**	**05**	**2.01**					**Penetapan Cagar Budaya Peringkat Kabupaten/Kota**	**124.846.100,00**	**124.313.173,00**	**(532.927,00)**	**99,57**	
2	**22**	**1-01.2-22.0-00.01**	**05**	**2.01**	**0001**				**Pendaftaran Objek Diduga Cagar Budaya**	**57.644.800,00**	**57.348.348,00**	**(296.452,00)**	**99,49**	
2	**22**	**1-01.2-22.0-00.01**	**05**	**2.01**	**0001**	**5**			**BELANJA DAERAH**	**57.644.800,00**	**57.348.348,00**	**(296.452,00)**	**99,49**	
2	**22**	**1-01.2-22.0-00.01**	**05**	**2.01**	**0001**	**5**	**1**		**BELANJA OPERASI**	**51.564.800,00**	**51.268.348,00**	**(296.452,00)**	**99,43**	
2	22	1-01.2-22.0-00.01	05	2.01	0001	5	1	02	Belanja Barang dan Jasa	51.564.800,00	51.268.348,00	(296.452,00)	99,43	
2	**22**	**1-01.2-22.0-00.01**	**05**	**2.01**	**0001**	**5**	**2**		**BELANJA MODAL**	**6.080.000,00**	**6.080.000,00**	**0,00**	**100,00**	
2	22	1-01.2-22.0-00.01	05	2.01	0001	5	2	02	Belanja Modal Peralatan dan Mesin	6.080.000,00	6.080.000,00	0,00	100,00	
2	**22**	**1-01.2-22.0-00.01**	**05**	**2.01**	**0002**				**Penetapan Cagar Budaya**	**67.201.300,00**	**66.964.825,00**	**(236.475,00)**	**99,65**	
2	**22**	**1-01.2-22.0-00.01**	**05**	**2.01**	**0002**	**5**			**BELANJA DAERAH**	**67.201.300,00**	**66.964.825,00**	**(236.475,00)**	**99,65**	
2	**22**	**1-01.2-22.0-00.01**	**05**	**2.01**	**0002**	**5**	**1**		**BELANJA OPERASI**	**67.201.300,00**	**66.964.825,00**	**(236.475,00)**	**99,65**	
2	22	1-01.2-22.0-00.01	05	2.01	0002	5	1	02	Belanja Barang dan Jasa	67.201.300,00	66.964.825,00	(236.475,00)	99,65	
2	**22**	**1-01.2-22.0-00.01**	**05**	**2.02**					**Pengelolaan Cagar Budaya Peringkat Kabupaten/Kota**	**75.926.400,00**	**74.287.214,00**	**(1.639.186,00)**	**97,84**	
2	**22**	**1-01.2-22.0-00.01**	**05**	**2.02**	**0001**				**Pelindungan Cagar Budaya**	**75.926.400,00**	**74.287.214,00**	**(1.639.186,00)**	**97,84**	
2	**22**	**1-01.2-22.0-00.01**	**05**	**2.02**	**0001**	**5**			**BELANJA DAERAH**	**75.926.400,00**	**74.287.214,00**	**(1.639.186,00)**	**97,84**	
2	**22**	**1-01.2-22.0-00.01**	**05**	**2.02**	**0001**	**5**	**1**		**BELANJA OPERASI**	**75.926.400,00**	**74.287.214,00**	**(1.639.186,00)**	**97,84**	
2	22	1-01.2-22.0-00.01	05	2.02	0001	5	1	02	Belanja Barang dan Jasa	75.926.400,00	74.287.214,00	(1.639.186,00)	97,84	
									JUMLAH PENDAPATAN	**325.800.000,00**	**305.400.000,00**	**(20.400.000,00)**	**93,74**	
									JUMLAH BELANJA	**305.003.282.946,00**	**293.201.311.201,00**	**(11.801.971.745,00)**	**96,13**	
									TOTAL SURPLUS/(DEFISIT)	**(304.677.482.946,00)**	**(292.895.911.201,00)**	**11.781.571.745,00**	**96,13**	

URUSAN PEMERINTAHAN : URUSAN PEMERINTAHAN WAJIB YANG BERKAITAN DENGAN PELAYANAN DASAR
ORGANISASI : DINAS KESEHATAN

KODE REKENING									URAIAN	JUMLAH (Rp)		BERTAMBAH/ (BERKURANG)		DASAR HUKUM
										ANGGARAN	REALISASI	(Rp)	%	
1									2	3	4	5	6	7
1	**02**	**1-02.0-00.0-00.02**	**00**	**0.00**	**0000**	**4**			**PENDAPATAN DAERAH**	**17.579.095.283,00**	**16.481.430.850,00**	**(1.097.664.433,00)**	**93,76**	
1	**02**	**1-02.0-00.0-00.02**	**00**	**0.00**	**0000**	**4**	**1**		**PENDAPATAN ASLI DAERAH (PAD)**	**17.579.095.283,00**	**16.481.430.850,00**	**(1.097.664.433,00)**	**93,76**	Perbup No 27 Tahun 2024
1	02	1-02.0-00.0-00.02	00	0.00	0000	4	1	02	Retribusi Daerah	3.000.000,00	3.000.000,00	0,00	100,00	Penjabaran Perubahan
1	02	1-02.0-00.0-00.02	00	0.00	0000	4	1	04	Lain-lain PAD yang Sah	2.132.890.865,00	2.148.751.015,00	15.860.150,00	100,74	APBD TA 2024
									Jumlah Pendapatan	**17.579.095.283,00**	**16.481.430.850,00**	**(1.097.664.433,00)**	**93,76**	
									BELANJA DAERAH	**126.437.848.746,00**	**118.330.904.253,82**	**(8.106.944.492,18)**	**93,59**	
1									**URUSAN PEMERINTAHAN WAJIB YANG BERKAITAN DENGAN PELAYANAN DASAR**	**126.437.848.746,00**	**118.330.904.253,82**	**(8.106.944.492,18)**	**93,59**	
1	**02**	**1-02.0-00.0-00.02**							**URUSAN PEMERINTAHAN BIDANG KESEHATAN**	**126.437.848.746,00**	**118.330.904.253,82**	**(8.106.944.492,18)**	**93,59**	
1	**02**	**1-02.0-00.0-00.02**	**01**						**PROGRAM PENUNJANG URUSAN PEMERINTAHAN DAERAH KABUPATEN/KOTA**	**57.470.691.734,00**	**54.362.181.001,00**	**(3.108.510.733,00)**	**94,59**	
1	**02**	**1-02.0-00.0-00.02**	**01**	**2.01**					**Perencanaan, Penganggaran, dan Evaluasi Kinerja Perangkat Daerah**	**68.325.200,00**	**67.876.020,00**	**(449.180,00)**	**99,34**	
1	**02**	**1-02.0-00.0-00.02**	**01**	**2.01**	**0001**				**Penyusunan Dokumen Perencanaan Perangkat Daerah**	**16.746.000,00**	**16.661.650,00**	**(84.350,00)**	**99,50**	
1	**02**	**1-02.0-00.0-00.02**	**01**	**2.01**	**0001**	**5**			**BELANJA DAERAH**	**16.746.000,00**	**16.661.650,00**	**(84.350,00)**	**99,50**	
1	**02**	**1-02.0-00.0-00.02**	**01**	**2.01**	**0001**	**5**	**1**		**BELANJA OPERASI**	**16.746.000,00**	**16.661.650,00**	**(84.350,00)**	**99,50**	
1	02	1-02.0-00.0-00.02	01	2.01	0001	5	1	02	Belanja Barang dan Jasa	16.746.000,00	16.661.650,00	(84.350,00)	99,50	
1	**02**	**1-02.0-00.0-00.02**	**01**	**2.01**	**0002**				**Koordinasi dan Penyusunan Dokumen RKA-SKPD**	**8.050.000,00**	**8.050.000,00**	**0,00**	**100,00**	
1	**02**	**1-02.0-00.0-00.02**	**01**	**2.01**	**0002**	**5**			**BELANJA DAERAH**	**8.050.000,00**	**8.050.000,00**	**0,00**	**100,00**	
1	**02**	**1-02.0-00.0-00.02**	**01**	**2.01**	**0002**	**5**	**1**		**BELANJA OPERASI**	**8.050.000,00**	**8.050.000,00**	**0,00**	**100,00**	
1	02	1-02.0-00.0-00.02	01	2.01	0002	5	1	02	Belanja Barang dan Jasa	8.050.000,00	8.050.000,00	0,00	100,00	
1	**02**	**1-02.0-00.0-00.02**	**01**	**2.01**	**0003**				**Koordinasi dan Penyusunan Dokumen Perubahan RKA-SKPD**	**11.025.000,00**	**10.903.300,00**	**(121.700,00)**	**98,90**	
1	**02**	**1-02.0-00.0-00.02**	**01**	**2.01**	**0003**	**5**			**BELANJA DAERAH**	**11.025.000,00**	**10.903.300,00**	**(121.700,00)**	**98,90**	
1	**02**	**1-02.0-00.0-00.02**	**01**	**2.01**	**0003**	**5**	**1**		**BELANJA OPERASI**	**11.025.000,00**	**10.903.300,00**	**(121.700,00)**	**98,90**	
1	02	1-02.0-00.0-00.02	01	2.01	0003	5	1	02	Belanja Barang dan Jasa	11.025.000,00	10.903.300,00	(121.700,00)	98,90	
1	**02**	**1-02.0-00.0-00.02**	**01**	**2.01**	**0004**				**Koordinasi dan Penyusunan DPA-SKPD**	**8.050.000,00**	**8.050.000,00**	**0,00**	**100,00**	
1	**02**	**1-02.0-00.0-00.02**	**01**	**2.01**	**0004**	**5**			**BELANJA DAERAH**	**8.050.000,00**	**8.050.000,00**	**0,00**	**100,00**	
1	**02**	**1-02.0-00.0-00.02**	**01**	**2.01**	**0004**	**5**	**1**		**BELANJA OPERASI**	**8.050.000,00**	**8.050.000,00**	**0,00**	**100,00**	
1	02	1-02.0-00.0-00.02	01	2.01	0004	5	1	02	Belanja Barang dan Jasa	8.050.000,00	8.050.000,00	0,00	100,00	
1	**02**	**1-02.0-00.0-00.02**	**01**	**2.01**	**0005**				**Koordinasi dan Penyusunan Perubahan DPA- SKPD**	**8.050.000,00**	**8.050.000,00**	**0,00**	**100,00**	
1	**02**	**1-02.0-00.0-00.02**	**01**	**2.01**	**0005**	**5**			**BELANJA DAERAH**	**8.050.000,00**	**8.050.000,00**	**0,00**	**100,00**	
1	**02**	**1-02.0-00.0-00.02**	**01**	**2.01**	**0005**	**5**	**1**		**BELANJA OPERASI**	**8.050.000,00**	**8.050.000,00**	**0,00**	**100,00**	
1	02	1-02.0-00.0-00.02	01	2.01	0005	5	1	02	Belanja Barang dan Jasa	8.050.000,00	8.050.000,00	0,00	100,00	
1	**02**	**1-02.0-00.0-00.02**	**01**	**2.01**	**0006**				**Koordinasi dan Penyusunan Laporan Capaian Kinerja dan Ikhtisar Realisasi Kinerja**	**5.600.000,00**	**5.600.000,00**	**0,00**	**100,00**	
1	**02**	**1-02.0-00.0-00.02**	**01**	**2.01**	**0006**	**5**			**BELANJA DAERAH**	**5.600.000,00**	**5.600.000,00**	**0,00**	**100,00**	
1	**02**	**1-02.0-00.0-00.02**	**01**	**2.01**	**0006**	**5**	**1**		**BELANJA OPERASI**	**5.600.000,00**	**5.600.000,00**	**0,00**	**100,00**	
1	02	1-02.0-00.0-00.02	01	2.01	0006	5	1	02	Belanja Barang dan Jasa	5.600.000,00	5.600.000,00	0,00	100,00	
1	**02**	**1-02.0-00.0-00.02**	**01**	**2.01**	**0007**				**Evaluasi Kinerja Perangkat Daerah**	**10.804.200,00**	**10.561.070,00**	**(243.130,00)**	**97,75**	
1	**02**	**1-02.0-00.0-00.02**	**01**	**2.01**	**0007**	**5**			**BELANJA DAERAH**	**10.804.200,00**	**10.561.070,00**	**(243.130,00)**	**97,75**	
1	**02**	**1-02.0-00.0-00.02**	**01**	**2.01**	**0007**	**5**	**1**		**BELANJA OPERASI**	**10.804.200,00**	**10.561.070,00**	**(243.130,00)**	**97,75**	
1	02	1-02.0-00.0-00.02	01	2.01	0007	5	1	02	Belanja Barang dan Jasa	10.804.200,00	10.561.070,00	(243.130,00)	97,75	
1	**02**	**1-02.0-00.0-00.02**	**01**	**2.02**					**Administrasi Keuangan Perangkat Daerah**	**56.488.414.734,00**	**53.421.070.638,00**	**(3.067.344.096,00)**	**94,57**	
1	**02**	**1-02.0-00.0-00.02**	**01**	**2.02**	**0001**				**Penyediaan Gaji dan Tunjangan ASN**	**56.461.429.734,00**	**53.394.213.988,00**	**(3.067.215.746,00)**	**94,57**	
1	**02**	**1-02.0-00.0-00.02**	**01**	**2.02**	**0001**	**5**			**BELANJA DAERAH**	**56.461.429.734,00**	**53.394.213.988,00**	**(3.067.215.746,00)**	**94,57**	
1	**02**	**1-02.0-00.0-00.02**	**01**	**2.02**	**0001**	**5**	**1**		**BELANJA OPERASI**	**56.461.429.734,00**	**53.394.213.988,00**	**(3.067.215.746,00)**	**94,57**	
1	02	1-02.0-00.0-00.02	01	2.02	0001	5	1	01	Belanja Pegawai	56.461.429.734,00	53.394.213.988,00	(3.067.215.746,00)	94,57	
1	02	1-02.0-00.0-00.02	01	2.02	0001	5	1	02	Belanja Barang dan Jasa	0,00	0,00	0,00	0,00	
1	**02**	**1-02.0-00.0-00.02**	**01**	**2.02**	**0003**				**Pelaksanaan Penatausahaan dan Pengujian/Verifikasi Keuangan SKPD**	**4.272.000,00**	**4.272.000,00**	**0,00**	**100,00**	
1	**02**	**1-02.0-00.0-00.02**	**01**	**2.02**	**0003**	**5**			**BELANJA DAERAH**	**4.272.000,00**	**4.272.000,00**	**0,00**	**100,00**	

KODE REKENING									URAIAN	JUMLAH (Rp)		BERTAMBAH/ (BERKURANG)		DASAR HUKUM
										ANGGARAN	REALISASI	(Rp)	%	
1									2	3	4	5	6	7
1	**02**	**1-02.0-00.0-00.02**	**01**	**2.02**	**0003**	**5**	**1**		**BELANJA OPERASI**	**4.272.000,00**	**4.272.000,00**	**0,00**	**100,00**	
1	02	1-02.0-00.0-00.02	01	2.02	0003	5	1	02	Belanja Barang dan Jasa	4.272.000,00	4.272.000,00	0,00	100,00	
1	**02**	**1-02.0-00.0-00.02**	**01**	**2.02**	**0004**				**Koordinasi dan Pelaksanaan Akuntansi SKPD**	**2.494.000,00**	**2.493.250,00**	**(750,00)**	**99,97**	
1	**02**	**1-02.0-00.0-00.02**	**01**	**2.02**	**0004**	**5**			**BELANJA DAERAH**	**2.494.000,00**	**2.493.250,00**	**(750,00)**	**99,97**	
1	**02**	**1-02.0-00.0-00.02**	**01**	**2.02**	**0004**	**5**	**1**		**BELANJA OPERASI**	**2.494.000,00**	**2.493.250,00**	**(750,00)**	**99,97**	
1	02	1-02.0-00.0-00.02	01	2.02	0004	5	1	02	Belanja Barang dan Jasa	2.494.000,00	2.493.250,00	(750,00)	99,97	
1	**02**	**1-02.0-00.0-00.02**	**01**	**2.02**	**0005**				**Koordinasi dan Penyusunan Laporan Keuangan Akhir Tahun SKPD**	**3.757.000,00**	**3.756.700,00**	**(300,00)**	**99,99**	
1	**02**	**1-02.0-00.0-00.02**	**01**	**2.02**	**0005**	**5**			**BELANJA DAERAH**	**3.757.000,00**	**3.756.700,00**	**(300,00)**	**99,99**	
1	**02**	**1-02.0-00.0-00.02**	**01**	**2.02**	**0005**	**5**	**1**		**BELANJA OPERASI**	**3.757.000,00**	**3.756.700,00**	**(300,00)**	**99,99**	
1	02	1-02.0-00.0-00.02	01	2.02	0005	5	1	02	Belanja Barang dan Jasa	3.757.000,00	3.756.700,00	(300,00)	99,99	
1	**02**	**1-02.0-00.0-00.02**	**01**	**2.02**	**0006**				**Pengelolaan dan Penyiapan Bahan Tanggapan Pemeriksaan**	**2.872.000,00**	**2.771.700,00**	**(100.300,00)**	**96,51**	
1	**02**	**1-02.0-00.0-00.02**	**01**	**2.02**	**0006**	**5**			**BELANJA DAERAH**	**2.872.000,00**	**2.771.700,00**	**(100.300,00)**	**96,51**	
1	**02**	**1-02.0-00.0-00.02**	**01**	**2.02**	**0006**	**5**	**1**		**BELANJA OPERASI**	**2.872.000,00**	**2.771.700,00**	**(100.300,00)**	**96,51**	
1	02	1-02.0-00.0-00.02	01	2.02	0006	5	1	02	Belanja Barang dan Jasa	2.872.000,00	2.771.700,00	(100.300,00)	96,51	
1	**02**	**1-02.0-00.0-00.02**	**01**	**2.02**	**0007**				**Koordinasi dan Penyusunan Laporan Keuangan Bulanan/ Triwulanan/ Semesteran**	**10.000.000,00**	**9.973.000,00**	**(27.000,00)**	**99,73**	
1	**02**	**1-02.0-00.0-00.02**	**01**	**2.02**	**0007**	**5**			**BELANJA DAERAH**	**10.000.000,00**	**9.973.000,00**	**(27.000,00)**	**99,73**	
1	**02**	**1-02.0-00.0-00.02**	**01**	**2.02**	**0007**	**5**	**1**		**BELANJA OPERASI**	**10.000.000,00**	**9.973.000,00**	**(27.000,00)**	**99,73**	
1	02	1-02.0-00.0-00.02	01	2.02	0007	5	1	02	Belanja Barang dan Jasa	10.000.000,00	9.973.000,00	(27.000,00)	99,73	
1	**02**	**1-02.0-00.0-00.02**	**01**	**2.02**	**0008**				**Penyusunan Pelaporan dan Analisis Prognosis Realisasi Anggaran**	**3.590.000,00**	**3.590.000,00**	**0,00**	**100,00**	
1	**02**	**1-02.0-00.0-00.02**	**01**	**2.02**	**0008**	**5**			**BELANJA DAERAH**	**3.590.000,00**	**3.590.000,00**	**0,00**	**100,00**	
1	**02**	**1-02.0-00.0-00.02**	**01**	**2.02**	**0008**	**5**	**1**		**BELANJA OPERASI**	**3.590.000,00**	**3.590.000,00**	**0,00**	**100,00**	
1	02	1-02.0-00.0-00.02	01	2.02	0008	5	1	02	Belanja Barang dan Jasa	3.590.000,00	3.590.000,00	0,00	100,00	
1	**02**	**1-02.0-00.0-00.02**	**01**	**2.03**					**Administrasi Barang Milik Daerah pada Perangkat Daerah**	**28.252.000,00**	**27.910.800,00**	**(341.200,00)**	**98,79**	
1	**02**	**1-02.0-00.0-00.02**	**01**	**2.03**	**0006**				**Penatausahaan Barang Milik Daerah pada SKPD**	**28.252.000,00**	**27.910.800,00**	**(341.200,00)**	**98,79**	
1	**02**	**1-02.0-00.0-00.02**	**01**	**2.03**	**0006**	**5**			**BELANJA DAERAH**	**28.252.000,00**	**27.910.800,00**	**(341.200,00)**	**98,79**	
1	**02**	**1-02.0-00.0-00.02**	**01**	**2.03**	**0006**	**5**	**1**		**BELANJA OPERASI**	**28.252.000,00**	**27.910.800,00**	**(341.200,00)**	**98,79**	
1	02	1-02.0-00.0-00.02	01	2.03	0006	5	1	02	Belanja Barang dan Jasa	28.252.000,00	27.910.800,00	(341.200,00)	98,79	
1	**02**	**1-02.0-00.0-00.02**	**01**	**2.05**					**Administrasi Kepegawaian Perangkat Daerah**	**45.095.600,00**	**35.846.050,00**	**(9.249.550,00)**	**79,49**	
1	**02**	**1-02.0-00.0-00.02**	**01**	**2.05**	**0005**				**Monitoring, Evaluasi, dan Penilaian Kinerja Pegawai**	**20.299.200,00**	**19.845.700,00**	**(453.500,00)**	**97,77**	
1	**02**	**1-02.0-00.0-00.02**	**01**	**2.05**	**0005**	**5**			**BELANJA DAERAH**	**20.299.200,00**	**19.845.700,00**	**(453.500,00)**	**97,77**	
1	**02**	**1-02.0-00.0-00.02**	**01**	**2.05**	**0005**	**5**	**1**		**BELANJA OPERASI**	**20.299.200,00**	**19.845.700,00**	**(453.500,00)**	**97,77**	
1	02	1-02.0-00.0-00.02	01	2.05	0005	5	1	02	Belanja Barang dan Jasa	20.299.200,00	19.845.700,00	(453.500,00)	97,77	
1	**02**	**1-02.0-00.0-00.02**	**01**	**2.05**	**0009**				**Pendidikan dan Pelatihan Pegawai Berdasarkan Tugas dan Fungsi**	**10.000.000,00**	**1.500.000,00**	**(8.500.000,00)**	**15,00**	
1	**02**	**1-02.0-00.0-00.02**	**01**	**2.05**	**0009**	**5**			**BELANJA DAERAH**	**10.000.000,00**	**1.500.000,00**	**(8.500.000,00)**	**15,00**	
1	**02**	**1-02.0-00.0-00.02**	**01**	**2.05**	**0009**	**5**	**1**		**BELANJA OPERASI**	**10.000.000,00**	**1.500.000,00**	**(8.500.000,00)**	**15,00**	
1	02	1-02.0-00.0-00.02	01	2.05	0009	5	1	02	Belanja Barang dan Jasa	10.000.000,00	1.500.000,00	(8.500.000,00)	15,00	
1	**02**	**1-02.0-00.0-00.02**	**01**	**2.05**	**0010**				**Sosialisasi Peraturan Perundang-Undangan**	**14.796.400,00**	**14.500.350,00**	**(296.050,00)**	**98,00**	
1	**02**	**1-02.0-00.0-00.02**	**01**	**2.05**	**0010**	**5**			**BELANJA DAERAH**	**14.796.400,00**	**14.500.350,00**	**(296.050,00)**	**98,00**	
1	**02**	**1-02.0-00.0-00.02**	**01**	**2.05**	**0010**	**5**	**1**		**BELANJA OPERASI**	**14.796.400,00**	**14.500.350,00**	**(296.050,00)**	**98,00**	
1	02	1-02.0-00.0-00.02	01	2.05	0010	5	1	02	Belanja Barang dan Jasa	14.796.400,00	14.500.350,00	(296.050,00)	98,00	
1	**02**	**1-02.0-00.0-00.02**	**01**	**2.06**					**Administrasi Umum Perangkat Daerah**	**263.752.800,00**	**263.415.748,00**	**(337.052,00)**	**99,87**	
1	**02**	**1-02.0-00.0-00.02**	**01**	**2.06**	**0001**				**Penyediaan Komponen Instalasi Listrik/Penerangan Bangunan Kantor**	**13.550.000,00**	**13.550.000,00**	**0,00**	**100,00**	
1	**02**	**1-02.0-00.0-00.02**	**01**	**2.06**	**0001**	**5**			**BELANJA DAERAH**	**13.550.000,00**	**13.550.000,00**	**0,00**	**100,00**	
1	**02**	**1-02.0-00.0-00.02**	**01**	**2.06**	**0001**	**5**	**1**		**BELANJA OPERASI**	**13.550.000,00**	**13.550.000,00**	**0,00**	**100,00**	
1	02	1-02.0-00.0-00.02	01	2.06	0001	5	1	02	Belanja Barang dan Jasa	13.550.000,00	13.550.000,00	0,00	100,00	
1	**02**	**1-02.0-00.0-00.02**	**01**	**2.06**	**0002**				**Penyediaan Peralatan dan Perlengkapan Kantor**	**31.210.800,00**	**31.210.800,00**	**0,00**	**100,00**	
1	**02**	**1-02.0-00.0-00.02**	**01**	**2.06**	**0002**	**5**			**BELANJA DAERAH**	**31.210.800,00**	**31.210.800,00**	**0,00**	**100,00**	
1	**02**	**1-02.0-00.0-00.02**	**01**	**2.06**	**0002**	**5**	**2**		**BELANJA MODAL**	**31.210.800,00**	**31.210.800,00**	**0,00**	**100,00**	

KODE REKENING									URAIAN	JUMLAH (Rp)		BERTAMBAH/ (BERKURANG)		DASAR HUKUM
										ANGGARAN	REALISASI	(Rp)	%	
1									2	3	4	5	6	7
1	02	1-02.0-00.0-00.02	01	2.06	0002	5	2	02	Belanja Modal Peralatan dan Mesin	31.210.800,00	31.210.800,00	0,00	100,00	
1	**02**	**1-02.0-00.0-00.02**	**01**	**2.06**	**0005**				**Penyediaan Barang Cetakan dan Penggandaan**	**43.000.000,00**	**43.000.000,00**	**0,00**	**100,00**	
1	**02**	**1-02.0-00.0-00.02**	**01**	**2.06**	**0005**	**5**			**BELANJA DAERAH**	**43.000.000,00**	**43.000.000,00**	**0,00**	**100,00**	
1	**02**	**1-02.0-00.0-00.02**	**01**	**2.06**	**0005**	**5**	**1**		**BELANJA OPERASI**	**43.000.000,00**	**43.000.000,00**	**0,00**	**100,00**	
1	02	1-02.0-00.0-00.02	01	2.06	0005	5	1	02	Belanja Barang dan Jasa	43.000.000,00	43.000.000,00	0,00	100,00	
1	**02**	**1-02.0-00.0-00.02**	**01**	**2.06**	**0006**				**Penyediaan Bahan Bacaan dan Peraturan Perundang-undangan**	**6.840.000,00**	**6.840.000,00**	**0,00**	**100,00**	
1	**02**	**1-02.0-00.0-00.02**	**01**	**2.06**	**0006**	**5**			**BELANJA DAERAH**	**6.840.000,00**	**6.840.000,00**	**0,00**	**100,00**	
1	**02**	**1-02.0-00.0-00.02**	**01**	**2.06**	**0006**	**5**	**1**		**BELANJA OPERASI**	**6.840.000,00**	**6.840.000,00**	**0,00**	**100,00**	
1	02	1-02.0-00.0-00.02	01	2.06	0006	5	1	02	Belanja Barang dan Jasa	6.840.000,00	6.840.000,00	0,00	100,00	
1	**02**	**1-02.0-00.0-00.02**	**01**	**2.06**	**0008**				**Fasilitasi Kunjungan Tamu**	**11.754.000,00**	**11.442.000,00**	**(312.000,00)**	**97,35**	
1	**02**	**1-02.0-00.0-00.02**	**01**	**2.06**	**0008**	**5**			**BELANJA DAERAH**	**11.754.000,00**	**11.442.000,00**	**(312.000,00)**	**97,35**	
1	**02**	**1-02.0-00.0-00.02**	**01**	**2.06**	**0008**	**5**	**1**		**BELANJA OPERASI**	**11.754.000,00**	**11.442.000,00**	**(312.000,00)**	**97,35**	
1	02	1-02.0-00.0-00.02	01	2.06	0008	5	1	02	Belanja Barang dan Jasa	11.754.000,00	11.442.000,00	(312.000,00)	97,35	
1	**02**	**1-02.0-00.0-00.02**	**01**	**2.06**	**0009**				**Penyelenggaraan Rapat Koordinasi dan Konsultasi SKPD**	**157.398.000,00**	**157.372.948,00**	**(25.052,00)**	**99,98**	
1	**02**	**1-02.0-00.0-00.02**	**01**	**2.06**	**0009**	**5**			**BELANJA DAERAH**	**157.398.000,00**	**157.372.948,00**	**(25.052,00)**	**99,98**	
1	**02**	**1-02.0-00.0-00.02**	**01**	**2.06**	**0009**	**5**	**1**		**BELANJA OPERASI**	**157.398.000,00**	**157.372.948,00**	**(25.052,00)**	**99,98**	
1	02	1-02.0-00.0-00.02	01	2.06	0009	5	1	02	Belanja Barang dan Jasa	157.398.000,00	157.372.948,00	(25.052,00)	99,98	
1	**02**	**1-02.0-00.0-00.02**	**01**	**2.08**					**Penyediaan Jasa Penunjang Urusan Pemerintahan Daerah**	**294.727.400,00**	**284.657.428,00**	**(10.069.972,00)**	**96,58**	
1	**02**	**1-02.0-00.0-00.02**	**01**	**2.08**	**0001**				**Penyediaan Jasa Surat Menyurat**	**3.750.000,00**	**3.750.000,00**	**0,00**	**100,00**	
1	**02**	**1-02.0-00.0-00.02**	**01**	**2.08**	**0001**	**5**			**BELANJA DAERAH**	**3.750.000,00**	**3.750.000,00**	**0,00**	**100,00**	
1	**02**	**1-02.0-00.0-00.02**	**01**	**2.08**	**0001**	**5**	**1**		**BELANJA OPERASI**	**3.750.000,00**	**3.750.000,00**	**0,00**	**100,00**	
1	02	1-02.0-00.0-00.02	01	2.08	0001	5	1	02	Belanja Barang dan Jasa	3.750.000,00	3.750.000,00	0,00	100,00	
1	**02**	**1-02.0-00.0-00.02**	**01**	**2.08**	**0002**				**Penyediaan Jasa Komunikasi, Sumber Daya Air dan Listrik**	**78.800.000,00**	**68.743.628,00**	**(10.056.372,00)**	**87,24**	
1	**02**	**1-02.0-00.0-00.02**	**01**	**2.08**	**0002**	**5**			**BELANJA DAERAH**	**78.800.000,00**	**68.743.628,00**	**(10.056.372,00)**	**87,24**	
1	**02**	**1-02.0-00.0-00.02**	**01**	**2.08**	**0002**	**5**	**1**		**BELANJA OPERASI**	**78.800.000,00**	**68.743.628,00**	**(10.056.372,00)**	**87,24**	
1	02	1-02.0-00.0-00.02	01	2.08	0002	5	1	02	Belanja Barang dan Jasa	78.800.000,00	68.743.628,00	(10.056.372,00)	87,24	
1	**02**	**1-02.0-00.0-00.02**	**01**	**2.08**	**0004**				**Penyediaan Jasa Pelayanan Umum Kantor**	**212.177.400,00**	**212.163.800,00**	**(13.600,00)**	**99,99**	
1	**02**	**1-02.0-00.0-00.02**	**01**	**2.08**	**0004**	**5**			**BELANJA DAERAH**	**212.177.400,00**	**212.163.800,00**	**(13.600,00)**	**99,99**	
1	**02**	**1-02.0-00.0-00.02**	**01**	**2.08**	**0004**	**5**	**1**		**BELANJA OPERASI**	**212.177.400,00**	**212.163.800,00**	**(13.600,00)**	**99,99**	
1	02	1-02.0-00.0-00.02	01	2.08	0004	5	1	01	Belanja Pegawai	146.520.000,00	146.520.000,00	0,00	100,00	
1	02	1-02.0-00.0-00.02	01	2.08	0004	5	1	02	Belanja Barang dan Jasa	65.657.400,00	65.643.800,00	(13.600,00)	99,98	
1	**02**	**1-02.0-00.0-00.02**	**01**	**2.09**					**Pemeliharaan Barang Milik Daerah Penunjang Urusan Pemerintahan Daerah**	**242.124.000,00**	**222.920.517,00**	**(19.203.483,00)**	**92,07**	
1	**02**	**1-02.0-00.0-00.02**	**01**	**2.09**	**0001**				**Penyediaan Jasa Pemeliharaan, Biaya Pemeliharaan, dan Pajak Kendaraan Perorangan Dinas atau Kendaraan Dinas Jabatan**	**177.450.000,00**	**162.446.517,00**	**(15.003.483,00)**	**91,54**	
1	**02**	**1-02.0-00.0-00.02**	**01**	**2.09**	**0001**	**5**			**BELANJA DAERAH**	**177.450.000,00**	**162.446.517,00**	**(15.003.483,00)**	**91,54**	
1	**02**	**1-02.0-00.0-00.02**	**01**	**2.09**	**0001**	**5**	**1**		**BELANJA OPERASI**	**177.450.000,00**	**162.446.517,00**	**(15.003.483,00)**	**91,54**	
1	02	1-02.0-00.0-00.02	01	2.09	0001	5	1	02	Belanja Barang dan Jasa	177.450.000,00	162.446.517,00	(15.003.483,00)	91,54	
1	**02**	**1-02.0-00.0-00.02**	**01**	**2.09**	**0009**				**Pemeliharaan/Rehabilitasi Gedung Kantor dan Bangunan Lainnya**	**54.814.000,00**	**54.614.000,00**	**(200.000,00)**	**99,64**	
1	**02**	**1-02.0-00.0-00.02**	**01**	**2.09**	**0009**	**5**			**BELANJA DAERAH**	**54.814.000,00**	**54.614.000,00**	**(200.000,00)**	**99,64**	
1	**02**	**1-02.0-00.0-00.02**	**01**	**2.09**	**0009**	**5**	**1**		**BELANJA OPERASI**	**54.814.000,00**	**54.614.000,00**	**(200.000,00)**	**99,64**	
1	02	1-02.0-00.0-00.02	01	2.09	0009	5	1	02	Belanja Barang dan Jasa	54.814.000,00	54.614.000,00	(200.000,00)	99,64	
1	**02**	**1-02.0-00.0-00.02**	**01**	**2.09**	**0010**				**Pemeliharaan/Rehabilitasi Sarana dan Prasarana Gedung Kantor atau Bangunan**	**9.860.000,00**	**5.860.000,00**	**(4.000.000,00)**	**59,43**	
1	**02**	**1-02.0-00.0-00.02**	**01**	**2.09**	**0010**	**5**			**BELANJA DAERAH**	**9.860.000,00**	**5.860.000,00**	**(4.000.000,00)**	**59,43**	
1	**02**	**1-02.0-00.0-00.02**	**01**	**2.09**	**0010**	**5**	**1**		**BELANJA OPERASI**	**9.860.000,00**	**5.860.000,00**	**(4.000.000,00)**	**59,43**	
1	02	1-02.0-00.0-00.02	01	2.09	0010	5	1	02	Belanja Barang dan Jasa	9.860.000,00	5.860.000,00	(4.000.000,00)	59,43	
1	**02**	**1-02.0-00.0-00.02**	**01**	**2.10**					**Peningkatan Pelayanan BLUD**	**40.000.000,00**	**38.483.800,00**	**(1.516.200,00)**	**96,21**	
1	**02**	**1-02.0-00.0-00.02**	**01**	**2.10**	**0001**				**Pelayanan dan Penunjang Pelayanan BLUD**	**40.000.000,00**	**38.483.800,00**	**(1.516.200,00)**	**96,21**	
1	**02**	**1-02.0-00.0-00.02**	**01**	**2.10**	**0001**	**5**			**BELANJA DAERAH**	**40.000.000,00**	**38.483.800,00**	**(1.516.200,00)**	**96,21**	

KODE REKENING									URAIAN	JUMLAH (Rp)		BERTAMBAH/ (BERKURANG)		DASAR HUKUM
										ANGGARAN	REALISASI	(Rp)	%	
1									2	3	4	5	6	7
1	**02**	**1-02.0-00.0-00.02**	**01**	**2.10**	**0001**	**5**	**1**		**BELANJA OPERASI**	**40.000.000,00**	**38.483.800,00**	**(1.516.200,00)**	**96,21**	
1	02	1-02.0-00.0-00.02	01	2.10	0001	5	1	02	Belanja Barang dan Jasa	40.000.000,00	38.483.800,00	(1.516.200,00)	96,21	
1	**02**	**1-02.0-00.0-00.02**	**02**						**PROGRAM PEMENUHAN UPAYA KESEHATAN PERORANGAN DAN UPAYA KESEHATAN MASYARAKAT**	**29.452.704.920,00**	**26.963.383.721,00**	**(2.489.321.199,00)**	**91,55**	
1	**02**	**1-02.0-00.0-00.02**	**02**	**2.01**					**Penyediaan Fasilitas Pelayanan Kesehatan untuk UKM dan UKP Kewenangan Daerah Kabupaten/Kota**	**6.847.427.045,00**	**6.587.821.768,00**	**(259.605.277,00)**	**96,21**	
1	**02**	**1-02.0-00.0-00.02**	**02**	**2.01**	**0014**				**Pengadaan Alat Kesehatan/Alat Penunjang Medik Fasilitas Pelayanan Kesehatan**	**4.158.243.000,00**	**4.057.926.663,00**	**(100.316.337,00)**	**97,59**	
1	**02**	**1-02.0-00.0-00.02**	**02**	**2.01**	**0014**	**5**			**BELANJA DAERAH**	**4.158.243.000,00**	**4.057.926.663,00**	**(100.316.337,00)**	**97,59**	
1	**02**	**1-02.0-00.0-00.02**	**02**	**2.01**	**0014**	**5**	**1**		**BELANJA OPERASI**	**177.038.000,00**	**133.056.407,00**	**(43.981.593,00)**	**75,16**	
1	02	1-02.0-00.0-00.02	02	2.01	0014	5	1	02	Belanja Barang dan Jasa	177.038.000,00	133.056.407,00	(43.981.593,00)	75,16	
1	**02**	**1-02.0-00.0-00.02**	**02**	**2.01**	**0014**	**5**	**2**		**BELANJA MODAL**	**3.981.205.000,00**	**3.924.870.256,00**	**(56.334.744,00)**	**98,58**	
1	02	1-02.0-00.0-00.02	02	2.01	0014	5	2	02	Belanja Modal Peralatan dan Mesin	2.511.205.000,00	2.469.870.256,00	(41.334.744,00)	98,35	
1	02	1-02.0-00.0-00.02	02	2.01	0014	5	2	04	Belanja Modal Jalan, Jaringan, dan Irigasi	1.470.000.000,00	1.455.000.000,00	(15.000.000,00)	98,98	
1	**02**	**1-02.0-00.0-00.02**	**02**	**2.01**	**0020**				**Pemeliharaan Rutin dan Berkala Alat Kesehatan/Alat Penunjang Medik Fasilitas Pelayanan Kesehatan**	**60.125.000,00**	**52.828.756,00**	**(7.296.244,00)**	**87,86**	
1	**02**	**1-02.0-00.0-00.02**	**02**	**2.01**	**0020**	**5**			**BELANJA DAERAH**	**60.125.000,00**	**52.828.756,00**	**(7.296.244,00)**	**87,86**	
1	**02**	**1-02.0-00.0-00.02**	**02**	**2.01**	**0020**	**5**	**1**		**BELANJA OPERASI**	**60.125.000,00**	**52.828.756,00**	**(7.296.244,00)**	**87,86**	
1	02	1-02.0-00.0-00.02	02	2.01	0020	5	1	02	Belanja Barang dan Jasa	60.125.000,00	52.828.756,00	(7.296.244,00)	87,86	
1	**02**	**1-02.0-00.0-00.02**	**02**	**2.01**	**0023**				**Pengadaan Obat, Bahan Habis Pakai, Bahan Medis Habis Pakai,, Vaksin, Makanan dan Minuman di Fasilitas Kesehatan**	**2.526.135.045,00**	**2.410.901.199,00**	**(115.233.846,00)**	**95,44**	
1	**02**	**1-02.0-00.0-00.02**	**02**	**2.01**	**0023**	**5**			**BELANJA DAERAH**	**2.526.135.045,00**	**2.410.901.199,00**	**(115.233.846,00)**	**95,44**	
1	**02**	**1-02.0-00.0-00.02**	**02**	**2.01**	**0023**	**5**	**1**		**BELANJA OPERASI**	**2.526.135.045,00**	**2.410.901.199,00**	**(115.233.846,00)**	**95,44**	
1	02	1-02.0-00.0-00.02	02	2.01	0023	5	1	02	Belanja Barang dan Jasa	2.526.135.045,00	2.410.901.199,00	(115.233.846,00)	95,44	
1	**02**	**1-02.0-00.0-00.02**	**02**	**2.01**	**0026**				**Distribusi Alat Kesehatan, Obat, Bahan Habis Pakai, Bahan Medis Habis Pakai, Vaksin, Makanan dan Minuman ke Fasilitas Kesehatan**	**102.924.000,00**	**66.165.150,00**	**(36.758.850,00)**	**64,29**	
1	**02**	**1-02.0-00.0-00.02**	**02**	**2.01**	**0026**	**5**			**BELANJA DAERAH**	**102.924.000,00**	**66.165.150,00**	**(36.758.850,00)**	**64,29**	
1	**02**	**1-02.0-00.0-00.02**	**02**	**2.01**	**0026**	**5**	**1**		**BELANJA OPERASI**	**102.924.000,00**	**66.165.150,00**	**(36.758.850,00)**	**64,29**	
1	02	1-02.0-00.0-00.02	02	2.01	0026	5	1	02	Belanja Barang dan Jasa	102.924.000,00	66.165.150,00	(36.758.850,00)	64,29	
1	**02**	**1-02.0-00.0-00.02**	**02**	**2.02**					**Penyediaan Layanan Kesehatan untuk UKM dan UKP Rujukan Tingkat Daerah Kabupaten/Kota**	**22.544.035.375,00**	**20.315.525.849,00**	**(2.228.509.526,00)**	**90,11**	
1	**02**	**1-02.0-00.0-00.02**	**02**	**2.02**	**0001**				**Pengelolaan Pelayanan Kesehatan Ibu Hamil**	**69.450.000,00**	**69.450.000,00**	**0,00**	**100,00**	
1	**02**	**1-02.0-00.0-00.02**	**02**	**2.02**	**0001**	**5**			**BELANJA DAERAH**	**69.450.000,00**	**69.450.000,00**	**0,00**	**100,00**	
1	**02**	**1-02.0-00.0-00.02**	**02**	**2.02**	**0001**	**5**	**1**		**BELANJA OPERASI**	**69.450.000,00**	**69.450.000,00**	**0,00**	**100,00**	
1	02	1-02.0-00.0-00.02	02	2.02	0001	5	1	02	Belanja Barang dan Jasa	49.450.000,00	49.450.000,00	0,00	100,00	
1	02	1-02.0-00.0-00.02	02	2.02	0001	5	1	05	Belanja Hibah	20.000.000,00	20.000.000,00	0,00	100,00	
1	**02**	**1-02.0-00.0-00.02**	**02**	**2.02**	**0002**				**Pengelolaan Pelayanan Kesehatan Ibu Bersalin**	**25.000.000,00**	**24.977.000,00**	**(23.000,00)**	**99,91**	
1	**02**	**1-02.0-00.0-00.02**	**02**	**2.02**	**0002**	**5**			**BELANJA DAERAH**	**25.000.000,00**	**24.977.000,00**	**(23.000,00)**	**99,91**	
1	**02**	**1-02.0-00.0-00.02**	**02**	**2.02**	**0002**	**5**	**1**		**BELANJA OPERASI**	**25.000.000,00**	**24.977.000,00**	**(23.000,00)**	**99,91**	
1	02	1-02.0-00.0-00.02	02	2.02	0002	5	1	02	Belanja Barang dan Jasa	25.000.000,00	24.977.000,00	(23.000,00)	99,91	
1	**02**	**1-02.0-00.0-00.02**	**02**	**2.02**	**0003**				**Pengelolaan Pelayanan Kesehatan Bayi Baru Lahir**	**18.000.000,00**	**18.000.000,00**	**0,00**	**100,00**	
1	**02**	**1-02.0-00.0-00.02**	**02**	**2.02**	**0003**	**5**			**BELANJA DAERAH**	**18.000.000,00**	**18.000.000,00**	**0,00**	**100,00**	
1	**02**	**1-02.0-00.0-00.02**	**02**	**2.02**	**0003**	**5**	**1**		**BELANJA OPERASI**	**18.000.000,00**	**18.000.000,00**	**0,00**	**100,00**	
1	02	1-02.0-00.0-00.02	02	2.02	0003	5	1	02	Belanja Barang dan Jasa	18.000.000,00	18.000.000,00	0,00	100,00	
1	**02**	**1-02.0-00.0-00.02**	**02**	**2.02**	**0004**				**Pengelolaan Pelayanan Kesehatan Balita**	**30.844.000,00**	**26.071.500,00**	**(4.772.500,00)**	**84,53**	
1	**02**	**1-02.0-00.0-00.02**	**02**	**2.02**	**0004**	**5**			**BELANJA DAERAH**	**30.844.000,00**	**26.071.500,00**	**(4.772.500,00)**	**84,53**	
1	**02**	**1-02.0-00.0-00.02**	**02**	**2.02**	**0004**	**5**	**1**		**BELANJA OPERASI**	**30.844.000,00**	**26.071.500,00**	**(4.772.500,00)**	**84,53**	
1	02	1-02.0-00.0-00.02	02	2.02	0004	5	1	02	Belanja Barang dan Jasa	30.844.000,00	26.071.500,00	(4.772.500,00)	84,53	
1	**02**	**1-02.0-00.0-00.02**	**02**	**2.02**	**0006**				**Pengelolaan Pelayanan Kesehatan pada Usia Produktif**	**121.000.000,00**	**119.557.425,00**	**(1.442.575,00)**	**98,81**	
1	**02**	**1-02.0-00.0-00.02**	**02**	**2.02**	**0006**	**5**			**BELANJA DAERAH**	**121.000.000,00**	**119.557.425,00**	**(1.442.575,00)**	**98,81**	

KODE REKENING									URAIAN	JUMLAH (Rp)		BERTAMBAH/ (BERKURANG)		DASAR HUKUM
										ANGGARAN	REALISASI	(Rp)	%	
1									2	3	4	5	6	7
1	**02**	**1-02.0-00.0-00.02**	**02**	**2.02**	**0006**	**5**	**1**		**BELANJA OPERASI**	**121.000.000,00**	**119.557.425,00**	**(1.442.575,00)**	**98,81**	
1	02	1-02.0-00.0-00.02	02	2.02	0006	5	1	02	Belanja Barang dan Jasa	91.000.000,00	89.557.425,00	(1.442.575,00)	98,41	
1	02	1-02.0-00.0-00.02	02	2.02	0006	5	1	05	Belanja Hibah	30.000.000,00	30.000.000,00	0,00	100,00	
1	**02**	**1-02.0-00.0-00.02**	**02**	**2.02**	**0007**				**Pengelolaan Pelayanan Kesehatan pada Usia Lanjut**	**56.000.000,00**	**54.820.000,00**	**(1.180.000,00)**	**97,89**	
1	**02**	**1-02.0-00.0-00.02**	**02**	**2.02**	**0007**	**5**			**BELANJA DAERAH**	**56.000.000,00**	**54.820.000,00**	**(1.180.000,00)**	**97,89**	
1	**02**	**1-02.0-00.0-00.02**	**02**	**2.02**	**0007**	**5**	**1**		**BELANJA OPERASI**	**56.000.000,00**	**54.820.000,00**	**(1.180.000,00)**	**97,89**	
1	02	1-02.0-00.0-00.02	02	2.02	0007	5	1	02	Belanja Barang dan Jasa	56.000.000,00	54.820.000,00	(1.180.000,00)	97,89	
1	**02**	**1-02.0-00.0-00.02**	**02**	**2.02**	**0008**				**Pengelolaan Pelayanan Kesehatan Penderita Hipertensi**	**27.500.000,00**	**27.182.500,00**	**(317.500,00)**	**98,85**	
1	**02**	**1-02.0-00.0-00.02**	**02**	**2.02**	**0008**	**5**			**BELANJA DAERAH**	**27.500.000,00**	**27.182.500,00**	**(317.500,00)**	**98,85**	
1	**02**	**1-02.0-00.0-00.02**	**02**	**2.02**	**0008**	**5**	**1**		**BELANJA OPERASI**	**27.500.000,00**	**27.182.500,00**	**(317.500,00)**	**98,85**	
1	02	1-02.0-00.0-00.02	02	2.02	0008	5	1	02	Belanja Barang dan Jasa	27.500.000,00	27.182.500,00	(317.500,00)	98,85	
1	**02**	**1-02.0-00.0-00.02**	**02**	**2.02**	**0009**				**Pengelolaan Pelayanan Kesehatan Penderita Diabetes Melitus**	**346.742.188,00**	**345.660.675,00**	**(1.081.513,00)**	**99,69**	
1	**02**	**1-02.0-00.0-00.02**	**02**	**2.02**	**0009**	**5**			**BELANJA DAERAH**	**346.742.188,00**	**345.660.675,00**	**(1.081.513,00)**	**99,69**	
1	**02**	**1-02.0-00.0-00.02**	**02**	**2.02**	**0009**	**5**	**1**		**BELANJA OPERASI**	**346.742.188,00**	**345.660.675,00**	**(1.081.513,00)**	**99,69**	
1	02	1-02.0-00.0-00.02	02	2.02	0009	5	1	02	Belanja Barang dan Jasa	346.742.188,00	345.660.675,00	(1.081.513,00)	99,69	
1	**02**	**1-02.0-00.0-00.02**	**02**	**2.02**	**0010**				**Pengelolaan Pelayanan Kesehatan Orang dengan Gangguan Jiwa Berat**	**75.000.000,00**	**64.679.750,00**	**(10.320.250,00)**	**86,24**	
1	**02**	**1-02.0-00.0-00.02**	**02**	**2.02**	**0010**	**5**			**BELANJA DAERAH**	**75.000.000,00**	**64.679.750,00**	**(10.320.250,00)**	**86,24**	
1	**02**	**1-02.0-00.0-00.02**	**02**	**2.02**	**0010**	**5**	**1**		**BELANJA OPERASI**	**75.000.000,00**	**64.679.750,00**	**(10.320.250,00)**	**86,24**	
1	02	1-02.0-00.0-00.02	02	2.02	0010	5	1	02	Belanja Barang dan Jasa	75.000.000,00	64.679.750,00	(10.320.250,00)	86,24	
1	**02**	**1-02.0-00.0-00.02**	**02**	**2.02**	**0011**				**Pengelolaan Pelayanan Kesehatan Orang Terduga Tuberkulosis**	**409.592.850,00**	**401.338.900,00**	**(8.253.950,00)**	**97,98**	
1	**02**	**1-02.0-00.0-00.02**	**02**	**2.02**	**0011**	**5**			**BELANJA DAERAH**	**409.592.850,00**	**401.338.900,00**	**(8.253.950,00)**	**97,98**	
1	**02**	**1-02.0-00.0-00.02**	**02**	**2.02**	**0011**	**5**	**1**		**BELANJA OPERASI**	**409.592.850,00**	**401.338.900,00**	**(8.253.950,00)**	**97,98**	
1	02	1-02.0-00.0-00.02	02	2.02	0011	5	1	02	Belanja Barang dan Jasa	409.592.850,00	401.338.900,00	(8.253.950,00)	97,98	
1	**02**	**1-02.0-00.0-00.02**	**02**	**2.02**	**0012**				**Pengelolaan Pelayanan Kesehatan Orang dengan Risiko Terinfeksi HIV**	**95.943.540,00**	**77.044.500,00**	**(18.899.040,00)**	**80,30**	
1	**02**	**1-02.0-00.0-00.02**	**02**	**2.02**	**0012**	**5**			**BELANJA DAERAH**	**95.943.540,00**	**77.044.500,00**	**(18.899.040,00)**	**80,30**	
1	**02**	**1-02.0-00.0-00.02**	**02**	**2.02**	**0012**	**5**	**1**		**BELANJA OPERASI**	**95.943.540,00**	**77.044.500,00**	**(18.899.040,00)**	**80,30**	
1	02	1-02.0-00.0-00.02	02	2.02	0012	5	1	02	Belanja Barang dan Jasa	95.943.540,00	77.044.500,00	(18.899.040,00)	80,30	
1	**02**	**1-02.0-00.0-00.02**	**02**	**2.02**	**0013**				**Pengelolaan Pelayanan Kesehatan bagi Penduduk pada Kondisi Kejadian Luar Biasa**	**150.000.000,00**	**144.260.150,00**	**(5.739.850,00)**	**96,17**	
1	**02**	**1-02.0-00.0-00.02**	**02**	**2.02**	**0013**	**5**			**BELANJA DAERAH**	**150.000.000,00**	**144.260.150,00**	**(5.739.850,00)**	**96,17**	
1	**02**	**1-02.0-00.0-00.02**	**02**	**2.02**	**0013**	**5**	**1**		**BELANJA OPERASI**	**150.000.000,00**	**144.260.150,00**	**(5.739.850,00)**	**96,17**	
1	02	1-02.0-00.0-00.02	02	2.02	0013	5	1	02	Belanja Barang dan Jasa	150.000.000,00	144.260.150,00	(5.739.850,00)	96,17	
1	**02**	**1-02.0-00.0-00.02**	**02**	**2.02**	**0014**				**Pengelolaan Pelayanan Kesehatan bagi Penduduk Terdampak Krisis Kesehatan Akibat Bencana dan/atau Berpotensi Bencana**	**145.687.000,00**	**145.675.000,00**	**(12.000,00)**	**99,99**	
1	**02**	**1-02.0-00.0-00.02**	**02**	**2.02**	**0014**	**5**			**BELANJA DAERAH**	**145.687.000,00**	**145.675.000,00**	**(12.000,00)**	**99,99**	
1	**02**	**1-02.0-00.0-00.02**	**02**	**2.02**	**0014**	**5**	**1**		**BELANJA OPERASI**	**145.687.000,00**	**145.675.000,00**	**(12.000,00)**	**99,99**	
1	02	1-02.0-00.0-00.02	02	2.02	0014	5	1	02	Belanja Barang dan Jasa	115.687.000,00	115.675.000,00	(12.000,00)	99,99	
1	02	1-02.0-00.0-00.02	02	2.02	0014	5	1	05	Belanja Hibah	30.000.000,00	30.000.000,00	0,00	100,00	
1	**02**	**1-02.0-00.0-00.02**	**02**	**2.02**	**0015**				**Pengelolaan Pelayanan Kesehatan Gizi Masyarakat**	**33.169.500,00**	**33.038.800,00**	**(130.700,00)**	**99,61**	
1	**02**	**1-02.0-00.0-00.02**	**02**	**2.02**	**0015**	**5**			**BELANJA DAERAH**	**33.169.500,00**	**33.038.800,00**	**(130.700,00)**	**99,61**	
1	**02**	**1-02.0-00.0-00.02**	**02**	**2.02**	**0015**	**5**	**1**		**BELANJA OPERASI**	**33.169.500,00**	**33.038.800,00**	**(130.700,00)**	**99,61**	
1	02	1-02.0-00.0-00.02	02	2.02	0015	5	1	02	Belanja Barang dan Jasa	33.169.500,00	33.038.800,00	(130.700,00)	99,61	
1	**02**	**1-02.0-00.0-00.02**	**02**	**2.02**	**0016**				**Pengelolaan Pelayanan Kesehatan Kerja dan Olahraga**	**692.459.200,00**	**612.420.940,00**	**(80.038.260,00)**	**88,44**	
1	**02**	**1-02.0-00.0-00.02**	**02**	**2.02**	**0016**	**5**			**BELANJA DAERAH**	**692.459.200,00**	**612.420.940,00**	**(80.038.260,00)**	**88,44**	
1	**02**	**1-02.0-00.0-00.02**	**02**	**2.02**	**0016**	**5**	**1**		**BELANJA OPERASI**	**692.459.200,00**	**612.420.940,00**	**(80.038.260,00)**	**88,44**	
1	02	1-02.0-00.0-00.02	02	2.02	0016	5	1	02	Belanja Barang dan Jasa	692.459.200,00	612.420.940,00	(80.038.260,00)	88,44	
1	**02**	**1-02.0-00.0-00.02**	**02**	**2.02**	**0017**				**Pengelolaan Pelayanan Kesehatan Lingkungan**	**365.915.000,00**	**365.915.000,00**	**0,00**	**100,00**	
1	**02**	**1-02.0-00.0-00.02**	**02**	**2.02**	**0017**	**5**			**BELANJA DAERAH**	**365.915.000,00**	**365.915.000,00**	**0,00**	**100,00**	
1	**02**	**1-02.0-00.0-00.02**	**02**	**2.02**	**0017**	**5**	**1**		**BELANJA OPERASI**	**365.915.000,00**	**365.915.000,00**	**0,00**	**100,00**	

KODE REKENING									URAIAN	JUMLAH (Rp)		BERTAMBAH/ (BERKURANG)		DASAR HUKUM
										ANGGARAN	REALISASI	(Rp)	%	
1									2	3	4	5	6	7
1	02	1-02.0-00.0-00.02	02	2.02	0017	5	1	02	Belanja Barang dan Jasa	365.915.000,00	365.915.000,00	0,00	100,00	
1	**02**	**1-02.0-00.0-00.02**	**02**	**2.02**	**0018**				**Pengelolaan Pelayanan Promosi Kesehatan**	**394.484.700,00**	**391.970.000,00**	**(2.514.700,00)**	**99,36**	
1	**02**	**1-02.0-00.0-00.02**	**02**	**2.02**	**0018**	**5**			**BELANJA DAERAH**	**394.484.700,00**	**391.970.000,00**	**(2.514.700,00)**	**99,36**	
1	**02**	**1-02.0-00.0-00.02**	**02**	**2.02**	**0018**	**5**	**1**		**BELANJA OPERASI**	**394.484.700,00**	**391.970.000,00**	**(2.514.700,00)**	**99,36**	
1	02	1-02.0-00.0-00.02	02	2.02	0018	5	1	02	Belanja Barang dan Jasa	394.484.700,00	391.970.000,00	(2.514.700,00)	99,36	
1	**02**	**1-02.0-00.0-00.02**	**02**	**2.02**	**0020**				**Pengelolaan Surveilans Kesehatan**	**111.501.000,00**	**90.139.131,00**	**(21.361.869,00)**	**80,84**	
1	**02**	**1-02.0-00.0-00.02**	**02**	**2.02**	**0020**	**5**			**BELANJA DAERAH**	**111.501.000,00**	**90.139.131,00**	**(21.361.869,00)**	**80,84**	
1	**02**	**1-02.0-00.0-00.02**	**02**	**2.02**	**0020**	**5**	**1**		**BELANJA OPERASI**	**111.501.000,00**	**90.139.131,00**	**(21.361.869,00)**	**80,84**	
1	02	1-02.0-00.0-00.02	02	2.02	0020	5	1	02	Belanja Barang dan Jasa	111.501.000,00	90.139.131,00	(21.361.869,00)	80,84	
1	**02**	**1-02.0-00.0-00.02**	**02**	**2.02**	**0024**				**Pengelolaan Upaya Pengurangan Risiko Krisis Kesehatan dan Pasca Krisis**	**208.640.000,00**	**208.349.300,00**	**(290.700,00)**	**99,86**	
1	**02**	**1-02.0-00.0-00.02**	**02**	**2.02**	**0024**	**5**			**BELANJA DAERAH**	**208.640.000,00**	**208.349.300,00**	**(290.700,00)**	**99,86**	
1	**02**	**1-02.0-00.0-00.02**	**02**	**2.02**	**0024**	**5**	**1**		**BELANJA OPERASI**	**208.640.000,00**	**208.349.300,00**	**(290.700,00)**	**99,86**	
1	02	1-02.0-00.0-00.02	02	2.02	0024	5	1	02	Belanja Barang dan Jasa	58.640.000,00	58.349.300,00	(290.700,00)	99,50	
1	02	1-02.0-00.0-00.02	02	2.02	0024	5	1	05	Belanja Hibah	150.000.000,00	150.000.000,00	0,00	100,00	
1	**02**	**1-02.0-00.0-00.02**	**02**	**2.02**	**0025**				**Pelayanan Kesehatan Penyakit Menular dan Tidak Menular**	**687.321.017,00**	**553.762.867,00**	**(133.558.150,00)**	**80,57**	
1	**02**	**1-02.0-00.0-00.02**	**02**	**2.02**	**0025**	**5**			**BELANJA DAERAH**	**687.321.017,00**	**553.762.867,00**	**(133.558.150,00)**	**80,57**	
1	**02**	**1-02.0-00.0-00.02**	**02**	**2.02**	**0025**	**5**	**1**		**BELANJA OPERASI**	**687.321.017,00**	**553.762.867,00**	**(133.558.150,00)**	**80,57**	
1	02	1-02.0-00.0-00.02	02	2.02	0025	5	1	02	Belanja Barang dan Jasa	687.321.017,00	553.762.867,00	(133.558.150,00)	80,57	
1	**02**	**1-02.0-00.0-00.02**	**02**	**2.02**	**0026**				**Pengelolaan Jaminan Kesehatan Masyarakat**	**15.517.238.280,00**	**13.656.010.520,00**	**(1.861.227.760,00)**	**88,01**	
1	**02**	**1-02.0-00.0-00.02**	**02**	**2.02**	**0026**	**5**			**BELANJA DAERAH**	**15.517.238.280,00**	**13.656.010.520,00**	**(1.861.227.760,00)**	**88,01**	
1	**02**	**1-02.0-00.0-00.02**	**02**	**2.02**	**0026**	**5**	**1**		**BELANJA OPERASI**	**15.517.238.280,00**	**13.656.010.520,00**	**(1.861.227.760,00)**	**88,01**	
1	02	1-02.0-00.0-00.02	02	2.02	0026	5	1	02	Belanja Barang dan Jasa	15.517.238.280,00	13.656.010.520,00	(1.861.227.760,00)	88,01	
1	**02**	**1-02.0-00.0-00.02**	**02**	**2.02**	**0028**				**Pengambilan dan Pengiriman Spesimen Penyakit Potensial KLB ke Laboratorium Rujukan/Nasional**	**49.500.000,00**	**27.053.600,00**	**(22.446.400,00)**	**54,65**	
1	**02**	**1-02.0-00.0-00.02**	**02**	**2.02**	**0028**	**5**			**BELANJA DAERAH**	**49.500.000,00**	**27.053.600,00**	**(22.446.400,00)**	**54,65**	
1	**02**	**1-02.0-00.0-00.02**	**02**	**2.02**	**0028**	**5**	**1**		**BELANJA OPERASI**	**49.500.000,00**	**27.053.600,00**	**(22.446.400,00)**	**54,65**	
1	02	1-02.0-00.0-00.02	02	2.02	0028	5	1	02	Belanja Barang dan Jasa	49.500.000,00	27.053.600,00	(22.446.400,00)	54,65	
1	**02**	**1-02.0-00.0-00.02**	**02**	**2.02**	**0029**				**Penyelenggaraan Kabupaten/Kota Sehat**	**30.000.000,00**	**26.600.000,00**	**(3.400.000,00)**	**88,67**	
1	**02**	**1-02.0-00.0-00.02**	**02**	**2.02**	**0029**	**5**			**BELANJA DAERAH**	**30.000.000,00**	**26.600.000,00**	**(3.400.000,00)**	**88,67**	
1	**02**	**1-02.0-00.0-00.02**	**02**	**2.02**	**0029**	**5**	**1**		**BELANJA OPERASI**	**30.000.000,00**	**26.600.000,00**	**(3.400.000,00)**	**88,67**	
1	02	1-02.0-00.0-00.02	02	2.02	0029	5	1	02	Belanja Barang dan Jasa	30.000.000,00	26.600.000,00	(3.400.000,00)	88,67	
1	**02**	**1-02.0-00.0-00.02**	**02**	**2.02**	**0034**				**Operasional Pelayanan Fasilitas Kesehatan Lainnya**	**87.328.000,00**	**84.187.450,00**	**(3.140.550,00)**	**96,40**	
1	**02**	**1-02.0-00.0-00.02**	**02**	**2.02**	**0034**	**5**			**BELANJA DAERAH**	**87.328.000,00**	**84.187.450,00**	**(3.140.550,00)**	**96,40**	
1	**02**	**1-02.0-00.0-00.02**	**02**	**2.02**	**0034**	**5**	**1**		**BELANJA OPERASI**	**87.328.000,00**	**84.187.450,00**	**(3.140.550,00)**	**96,40**	
1	02	1-02.0-00.0-00.02	02	2.02	0034	5	1	02	Belanja Barang dan Jasa	87.328.000,00	84.187.450,00	(3.140.550,00)	96,40	
1	**02**	**1-02.0-00.0-00.02**	**02**	**2.02**	**0035**				**Pelaksanaan Akreditasi Fasilitas Kesehatan di Kabupaten/Kota**	**501.960.000,00**	**487.451.908,00**	**(14.508.092,00)**	**97,11**	
1	**02**	**1-02.0-00.0-00.02**	**02**	**2.02**	**0035**	**5**			**BELANJA DAERAH**	**501.960.000,00**	**487.451.908,00**	**(14.508.092,00)**	**97,11**	
1	**02**	**1-02.0-00.0-00.02**	**02**	**2.02**	**0035**	**5**	**1**		**BELANJA OPERASI**	**501.960.000,00**	**487.451.908,00**	**(14.508.092,00)**	**97,11**	
1	02	1-02.0-00.0-00.02	02	2.02	0035	5	1	02	Belanja Barang dan Jasa	501.960.000,00	487.451.908,00	(14.508.092,00)	97,11	
1	**02**	**1-02.0-00.0-00.02**	**02**	**2.02**	**0036**				**Investigasi Awal Kejadian Tidak Diharapkan (Kejadian Ikutan Pasca Imunisasi dan Pemberian Obat Massal)**	**31.140.000,00**	**11.312.500,00**	**(19.827.500,00)**	**36,33**	
1	**02**	**1-02.0-00.0-00.02**	**02**	**2.02**	**0036**	**5**			**BELANJA DAERAH**	**31.140.000,00**	**11.312.500,00**	**(19.827.500,00)**	**36,33**	
1	**02**	**1-02.0-00.0-00.02**	**02**	**2.02**	**0036**	**5**	**1**		**BELANJA OPERASI**	**31.140.000,00**	**11.312.500,00**	**(19.827.500,00)**	**36,33**	
1	02	1-02.0-00.0-00.02	02	2.02	0036	5	1	02	Belanja Barang dan Jasa	31.140.000,00	11.312.500,00	(19.827.500,00)	36,33	
1	**02**	**1-02.0-00.0-00.02**	**02**	**2.02**	**0038**				**Penyediaan dan Pengelolaan Sistem Penanganan Gawat Darurat Terpadu (SPGDT)**	**1.870.135.800,00**	**1.866.191.433,00**	**(3.944.367,00)**	**99,79**	
1	**02**	**1-02.0-00.0-00.02**	**02**	**2.02**	**0038**	**5**			**BELANJA DAERAH**	**1.870.135.800,00**	**1.866.191.433,00**	**(3.944.367,00)**	**99,79**	
1	**02**	**1-02.0-00.0-00.02**	**02**	**2.02**	**0038**	**5**	**1**		**BELANJA OPERASI**	**1.870.135.800,00**	**1.866.191.433,00**	**(3.944.367,00)**	**99,79**	
1	02	1-02.0-00.0-00.02	02	2.02	0038	5	1	02	Belanja Barang dan Jasa	1.870.135.800,00	1.866.191.433,00	(3.944.367,00)	99,79	

KODE REKENING									URAIAN	JUMLAH (Rp)		BERTAMBAH/ (BERKURANG)		DASAR HUKUM
										ANGGARAN	REALISASI	(Rp)	%	
1									2	3	4	5	6	7
1	**02**	**1-02.0-00.0-00.02**	**02**	**2.02**	**0040**				**Pengelolaan pelayanan kesehatan orang dengan Tuberkulosis**	**45.000.000,00**	**44.161.525,00**	**(838.475,00)**	**98,14**	
1	**02**	**1-02.0-00.0-00.02**	**02**	**2.02**	**0040**	**5**			**BELANJA DAERAH**	**45.000.000,00**	**44.161.525,00**	**(838.475,00)**	**98,14**	
1	**02**	**1-02.0-00.0-00.02**	**02**	**2.02**	**0040**	**5**	**1**		**BELANJA OPERASI**	**45.000.000,00**	**44.161.525,00**	**(838.475,00)**	**98,14**	
1	02	1-02.0-00.0-00.02	02	2.02	0040	5	1	02	Belanja Barang dan Jasa	45.000.000,00	44.161.525,00	(838.475,00)	98,14	
1	**02**	**1-02.0-00.0-00.02**	**02**	**2.02**	**0041**				**Pengelolaan pelayanan kesehatan orang dengan HIV (ODHIV)**	**39.625.000,00**	**39.071.300,00**	**(553.700,00)**	**98,60**	
1	**02**	**1-02.0-00.0-00.02**	**02**	**2.02**	**0041**	**5**			**BELANJA DAERAH**	**39.625.000,00**	**39.071.300,00**	**(553.700,00)**	**98,60**	
1	**02**	**1-02.0-00.0-00.02**	**02**	**2.02**	**0041**	**5**	**1**		**BELANJA OPERASI**	**39.625.000,00**	**39.071.300,00**	**(553.700,00)**	**98,60**	
1	02	1-02.0-00.0-00.02	02	2.02	0041	5	1	02	Belanja Barang dan Jasa	39.625.000,00	39.071.300,00	(553.700,00)	98,60	
1	**02**	**1-02.0-00.0-00.02**	**02**	**2.02**	**0042**				**Pengelolaan pelayanan kesehatan Malaria**	**107.167.800,00**	**99.111.525,00**	**(8.056.275,00)**	**92,48**	
1	**02**	**1-02.0-00.0-00.02**	**02**	**2.02**	**0042**	**5**			**BELANJA DAERAH**	**107.167.800,00**	**99.111.525,00**	**(8.056.275,00)**	**92,48**	
1	**02**	**1-02.0-00.0-00.02**	**02**	**2.02**	**0042**	**5**	**1**		**BELANJA OPERASI**	**107.167.800,00**	**99.111.525,00**	**(8.056.275,00)**	**92,48**	
1	02	1-02.0-00.0-00.02	02	2.02	0042	5	1	02	Belanja Barang dan Jasa	107.167.800,00	99.111.525,00	(8.056.275,00)	92,48	
1	**02**	**1-02.0-00.0-00.02**	**02**	**2.02**	**0045**				**Koordinasi dan Sinkronisasi Penerapan SPM Bidang Kesehatan Kabupaten/Kota**	**14.755.000,00**	**14.443.450,00**	**(311.550,00)**	**97,89**	
1	**02**	**1-02.0-00.0-00.02**	**02**	**2.02**	**0045**	**5**			**BELANJA DAERAH**	**14.755.000,00**	**14.443.450,00**	**(311.550,00)**	**97,89**	
1	**02**	**1-02.0-00.0-00.02**	**02**	**2.02**	**0045**	**5**	**1**		**BELANJA OPERASI**	**14.755.000,00**	**14.443.450,00**	**(311.550,00)**	**97,89**	
1	02	1-02.0-00.0-00.02	02	2.02	0045	5	1	02	Belanja Barang dan Jasa	14.755.000,00	14.443.450,00	(311.550,00)	97,89	
1	**02**	**1-02.0-00.0-00.02**	**02**	**2.02**	**0046**				**Pengelolaan upaya kesehatan Ibu dan Anak**	**185.935.500,00**	**185.617.200,00**	**(318.300,00)**	**99,83**	
1	**02**	**1-02.0-00.0-00.02**	**02**	**2.02**	**0046**	**5**			**BELANJA DAERAH**	**185.935.500,00**	**185.617.200,00**	**(318.300,00)**	**99,83**	
1	**02**	**1-02.0-00.0-00.02**	**02**	**2.02**	**0046**	**5**	**1**		**BELANJA OPERASI**	**185.935.500,00**	**185.617.200,00**	**(318.300,00)**	**99,83**	
1	02	1-02.0-00.0-00.02	02	2.02	0046	5	1	02	Belanja Barang dan Jasa	185.935.500,00	185.617.200,00	(318.300,00)	99,83	
1	**02**	**1-02.0-00.0-00.02**	**02**	**2.03**					**Penyelenggaraan Sistem Informasi Kesehatan Secara Terintegrasi**	**38.670.000,00**	**37.713.654,00**	**(956.346,00)**	**97,53**	
1	**02**	**1-02.0-00.0-00.02**	**02**	**2.03**	**0002**				**Pengelolaan Sistem Informasi Kesehatan**	**38.670.000,00**	**37.713.654,00**	**(956.346,00)**	**97,53**	
1	**02**	**1-02.0-00.0-00.02**	**02**	**2.03**	**0002**	**5**			**BELANJA DAERAH**	**38.670.000,00**	**37.713.654,00**	**(956.346,00)**	**97,53**	
1	**02**	**1-02.0-00.0-00.02**	**02**	**2.03**	**0002**	**5**	**1**		**BELANJA OPERASI**	**38.670.000,00**	**37.713.654,00**	**(956.346,00)**	**97,53**	
1	02	1-02.0-00.0-00.02	02	2.03	0002	5	1	02	Belanja Barang dan Jasa	38.670.000,00	37.713.654,00	(956.346,00)	97,53	
1	**02**	**1-02.0-00.0-00.02**	**02**	**2.04**					**Penerbitan Izin Rumah Sakit Kelas C, D dan Fasilitas Pelayanan Kesehatan Tingkat Daerah Kabupaten/Kota**	**22.572.500,00**	**22.322.450,00**	**(250.050,00)**	**98,89**	
1	**02**	**1-02.0-00.0-00.02**	**02**	**2.04**	**0001**				**Pengendalian dan Pengawasan serta Tindak Lanjut Pengawasan Perizinan Rumah Sakit Kelas C, D dan Fasilitas Pelayanan Kesehatan Lainnya**	**22.572.500,00**	**22.322.450,00**	**(250.050,00)**	**98,89**	
1	**02**	**1-02.0-00.0-00.02**	**02**	**2.04**	**0001**	**5**			**BELANJA DAERAH**	**22.572.500,00**	**22.322.450,00**	**(250.050,00)**	**98,89**	
1	**02**	**1-02.0-00.0-00.02**	**02**	**2.04**	**0001**	**5**	**1**		**BELANJA OPERASI**	**22.572.500,00**	**22.322.450,00**	**(250.050,00)**	**98,89**	
1	02	1-02.0-00.0-00.02	02	2.04	0001	5	1	02	Belanja Barang dan Jasa	22.572.500,00	22.322.450,00	(250.050,00)	98,89	
1	**02**	**1-02.0-00.0-00.02**	**03**						**PROGRAM PENINGKATAN KAPASITAS SUMBER DAYA MANUSIA KESEHATAN**	**4.825.345.000,00**	**4.289.276.883,00**	**(536.068.117,00)**	**88,89**	
1	**02**	**1-02.0-00.0-00.02**	**03**	**2.01**					**Pemberian Izin Praktik Tenaga Kesehatan di Wilayah Kabupaten/Kota**	**36.333.000,00**	**36.249.000,00**	**(84.000,00)**	**99,77**	
1	**02**	**1-02.0-00.0-00.02**	**03**	**2.01**	**0001**				**Pengendalian Perizinan Praktik Tenaga Kesehatan**	**3.008.000,00**	**3.008.000,00**	**0,00**	**100,00**	
1	**02**	**1-02.0-00.0-00.02**	**03**	**2.01**	**0001**	**5**			**BELANJA DAERAH**	**3.008.000,00**	**3.008.000,00**	**0,00**	**100,00**	
1	**02**	**1-02.0-00.0-00.02**	**03**	**2.01**	**0001**	**5**	**1**		**BELANJA OPERASI**	**3.008.000,00**	**3.008.000,00**	**0,00**	**100,00**	
1	02	1-02.0-00.0-00.02	03	2.01	0001	5	1	02	Belanja Barang dan Jasa	3.008.000,00	3.008.000,00	0,00	100,00	
1	**02**	**1-02.0-00.0-00.02**	**03**	**2.01**	**0002**				**Pembinaan dan Pengawasan Tenaga Kesehatan serta Tindak Lanjut Perizinan Praktik Tenaga Kesehatan**	**33.325.000,00**	**33.241.000,00**	**(84.000,00)**	**99,75**	
1	**02**	**1-02.0-00.0-00.02**	**03**	**2.01**	**0002**	**5**			**BELANJA DAERAH**	**33.325.000,00**	**33.241.000,00**	**(84.000,00)**	**99,75**	
1	**02**	**1-02.0-00.0-00.02**	**03**	**2.01**	**0002**	**5**	**1**		**BELANJA OPERASI**	**33.325.000,00**	**33.241.000,00**	**(84.000,00)**	**99,75**	
1	02	1-02.0-00.0-00.02	03	2.01	0002	5	1	02	Belanja Barang dan Jasa	33.325.000,00	33.241.000,00	(84.000,00)	99,75	
1	**02**	**1-02.0-00.0-00.02**	**03**	**2.02**					**Perencanaan Kebutuhan dan Pendayagunaan Sumber Daya Manusia Kesehatan untuk UKP dan UKM di Wilayah Kabupaten/Kota**	**3.786.969.000,00**	**3.403.060.783,00**	**(383.908.217,00)**	**89,86**	
1	**02**	**1-02.0-00.0-00.02**	**03**	**2.02**	**0001**				**Perencanaan dan Distribusi serta Pemerataan Sumber Daya Manusia Kesehatan**	**37.877.000,00**	**37.877.000,00**	**0,00**	**100,00**	
1	**02**	**1-02.0-00.0-00.02**	**03**	**2.02**	**0001**	**5**			**BELANJA DAERAH**	**37.877.000,00**	**37.877.000,00**	**0,00**	**100,00**	
1	**02**	**1-02.0-00.0-00.02**	**03**	**2.02**	**0001**	**5**	**1**		**BELANJA OPERASI**	**37.877.000,00**	**37.877.000,00**	**0,00**	**100,00**	
1	02	1-02.0-00.0-00.02	03	2.02	0001	5	1	02	Belanja Barang dan Jasa	37.877.000,00	37.877.000,00	0,00	100,00	

KODE REKENING									URAIAN	JUMLAH (Rp)		BERTAMBAH/ (BERKURANG)		DASAR HUKUM
										ANGGARAN	REALISASI	(Rp)	%	
1									2	3	4	5	6	7
1	02	1-02.0-00.0-00.02	03	2.02	0002				Pemenuhan Kebutuhan Sumber Daya Manusia Kesehatan Sesuai Standar	3.447.285.200,00	3.116.924.983,00	(330.360.217,00)	90,42	
1	02	1-02.0-00.0-00.02	03	2.02	0002	5			BELANJA DAERAH	3.447.285.200,00	3.116.924.983,00	(330.360.217,00)	90,42	
1	02	1-02.0-00.0-00.02	03	2.02	0002	5	1		BELANJA OPERASI	3.447.285.200,00	3.116.924.983,00	(330.360.217,00)	90,42	
1	02	1-02.0-00.0-00.02	03	2.02	0002	5	1	02	Belanja Barang dan Jasa	3.447.285.200,00	3.116.924.983,00	(330.360.217,00)	90,42	
1	02	1-02.0-00.0-00.02	03	2.02	0003				Pembinaan dan Pengawasan Sumber Daya Manusia Kesehatan	301.806.800,00	248.258.800,00	(53.548.000,00)	82,26	
1	02	1-02.0-00.0-00.02	03	2.02	0003	5			BELANJA DAERAH	301.806.800,00	248.258.800,00	(53.548.000,00)	82,26	
1	02	1-02.0-00.0-00.02	03	2.02	0003	5	1		BELANJA OPERASI	301.806.800,00	248.258.800,00	(53.548.000,00)	82,26	
1	02	1-02.0-00.0-00.02	03	2.02	0003	5	1	02	Belanja Barang dan Jasa	301.806.800,00	248.258.800,00	(53.548.000,00)	82,26	
1	02	1-02.0-00.0-00.02	03	2.03					Pengembangan Mutu dan Peningkatan Kompetensi Teknis Sumber Daya Manusia Kesehatan Tingkat Daerah Kabupaten/Kota	1.002.043.000,00	849.967.100,00	(152.075.900,00)	84,82	
1	02	1-02.0-00.0-00.02	03	2.03	0001				Pengembangan Mutu dan Peningkatan Kompetensi Teknis Sumber Daya Manusia Kesehatan Tingkat Daerah Kabupaten/Kota	1.002.043.000,00	849.967.100,00	(152.075.900,00)	84,82	
1	02	1-02.0-00.0-00.02	03	2.03	0001	5			BELANJA DAERAH	1.002.043.000,00	849.967.100,00	(152.075.900,00)	84,82	
1	02	1-02.0-00.0-00.02	03	2.03	0001	5	1		BELANJA OPERASI	1.002.043.000,00	849.967.100,00	(152.075.900,00)	84,82	
1	02	1-02.0-00.0-00.02	03	2.03	0001	5	1	02	Belanja Barang dan Jasa	1.002.043.000,00	849.967.100,00	(152.075.900,00)	84,82	
1	02	1-02.0-00.0-00.02	04						PROGRAM SEDIAAN FARMASI, ALAT KESEHATAN DAN MAKANAN MINUMAN	397.744.000,00	377.943.269,00	(19.800.731,00)	95,02	
1	02	1-02.0-00.0-00.02	04	2.01					Pemberian Izin Apotek, Toko Obat, Toko Alat Kesehatan dan Optikal, Usaha Mikro Obat Tradisional (UMOT)	104.154.000,00	104.113.704,00	(40.296,00)	99,96	
1	02	1-02.0-00.0-00.02	04	2.01	0001				Pengendalian dan Pengawasan serta Tindak Lanjut Pengawasan Perizinan Apotek, Toko Obat, Toko Alat Kesehatan, dan Optikal, Usaha Mikro Obat Tradisional (UMOT)	104.154.000,00	104.113.704,00	(40.296,00)	99,96	
1	02	1-02.0-00.0-00.02	04	2.01	0001	5			BELANJA DAERAH	104.154.000,00	104.113.704,00	(40.296,00)	99,96	
1	02	1-02.0-00.0-00.02	04	2.01	0001	5	1		BELANJA OPERASI	104.154.000,00	104.113.704,00	(40.296,00)	99,96	
1	02	1-02.0-00.0-00.02	04	2.01	0001	5	1	02	Belanja Barang dan Jasa	104.154.000,00	104.113.704,00	(40.296,00)	99,96	
1	02	1-02.0-00.0-00.02	04	2.03					Penerbitan Sertifikat Produksi Pangan Industri Rumah Tangga dan Nomor P-IRT sebagai Izin Produksi, untuk Produk Makanan Minuman Tertentu yang Dapat Di	115.285.000,00	115.284.621,00	(379,00)	100,00	
1	02	1-02.0-00.0-00.02	04	2.03	0001				Pengendalian dan Pengawasan serta Tindak Lanjut Pengawasan Sertifikat Produksi Pangan Industri Rumah Tangga dan Nomor P-IRT sebagai Izin Produksi, untuk Produk Makanan Minuman Tertentu yang Dapat Dipr	115.285.000,00	115.284.621,00	(379,00)	100,00	
1	02	1-02.0-00.0-00.02	04	2.03	0001	5			BELANJA DAERAH	115.285.000,00	115.284.621,00	(379,00)	100,00	
1	02	1-02.0-00.0-00.02	04	2.03	0001	5	1		BELANJA OPERASI	115.285.000,00	115.284.621,00	(379,00)	100,00	
1	02	1-02.0-00.0-00.02	04	2.03	0001	5	1	02	Belanja Barang dan Jasa	115.285.000,00	115.284.621,00	(379,00)	100,00	
1	02	1-02.0-00.0-00.02	04	2.06					Pemeriksaan dan Tindak Lanjut Hasil Pemeriksaan Post Market pada Produksi dan Produk Makanan Minuman Industri Rumah Tangga	178.305.000,00	158.544.944,00	(19.760.056,00)	88,92	
1	02	1-02.0-00.0-00.02	04	2.06	0001				Pemeriksaan Post Market pada Produk Makanan-Minuman Industri Rumah Tangga yang Beredar dan Pengawasan serta Tindak Lanjut Pengawasan	178.305.000,00	158.544.944,00	(19.760.056,00)	88,92	
1	02	1-02.0-00.0-00.02	04	2.06	0001	5			BELANJA DAERAH	178.305.000,00	158.544.944,00	(19.760.056,00)	88,92	
1	02	1-02.0-00.0-00.02	04	2.06	0001	5	1		BELANJA OPERASI	178.305.000,00	158.544.944,00	(19.760.056,00)	88,92	
1	02	1-02.0-00.0-00.02	04	2.06	0001	5	1	02	Belanja Barang dan Jasa	178.305.000,00	158.544.944,00	(19.760.056,00)	88,92	
1	02	1-02.0-00.0-00.02	05						PROGRAM PEMBERDAYAAN MASYARAKAT BIDANG KESEHATAN	196.720.000,00	190.113.244,00	(6.606.756,00)	96,64	
1	02	1-02.0-00.0-00.02	05	2.01					Advokasi, Pemberdayaan, Kemitraan, Peningkatan Peran serta Masyarakat dan Lintas Sektor Tingkat Daerah Kabupaten/Kota	76.611.000,00	75.744.900,00	(866.100,00)	98,87	
1	02	1-02.0-00.0-00.02	05	2.01	0001				Peningkatan Upaya Promosi Kesehatan, Advokasi, Kemitraan dan Pemberdayaan Masyarakat	76.611.000,00	75.744.900,00	(866.100,00)	98,87	
1	02	1-02.0-00.0-00.02	05	2.01	0001	5			BELANJA DAERAH	76.611.000,00	75.744.900,00	(866.100,00)	98,87	
1	02	1-02.0-00.0-00.02	05	2.01	0001	5	1		BELANJA OPERASI	76.611.000,00	75.744.900,00	(866.100,00)	98,87	
1	02	1-02.0-00.0-00.02	05	2.01	0001	5	1	02	Belanja Barang dan Jasa	76.611.000,00	75.744.900,00	(866.100,00)	98,87	
1	02	1-02.0-00.0-00.02	05	2.02					Pelaksanaan Sehat dalam rangka Promotif Preventif Tingkat Daerah Kabupaten/Kota	50.133.000,00	49.743.344,00	(389.656,00)	99,22	
1	02	1-02.0-00.0-00.02	05	2.02	0001				Penyelenggaraan Promosi Kesehatan dan Gerakan Hidup Bersih dan Sehat	50.133.000,00	49.743.344,00	(389.656,00)	99,22	
1	02	1-02.0-00.0-00.02	05	2.02	0001	5			BELANJA DAERAH	50.133.000,00	49.743.344,00	(389.656,00)	99,22	
1	02	1-02.0-00.0-00.02	05	2.02	0001	5	1		BELANJA OPERASI	50.133.000,00	49.743.344,00	(389.656,00)	99,22	

KODE REKENING									URAIAN	JUMLAH (Rp)		BERTAMBAH/ (BERKURANG)		DASAR HUKUM
										ANGGARAN	REALISASI	(Rp)	%	
1									2	3	4	5	6	7
1	02	1-02.0-00.0-00.02	05	2.02	0001	5	1	02	Belanja Barang dan Jasa	50.133.000,00	49.743.344,00	(389.656,00)	99,22	
1	**02**	**1-02.0-00.0-00.02**	**05**	**2.03**					**Pengembangan dan Pelaksanaan Upaya Kesehatan Bersumber Daya Masyarakat (UKBM) Tingkat Daerah Kabupaten/Kota**	**69.976.000,00**	**64.625.000,00**	**(5.351.000,00)**	**92,35**	
1	**02**	**1-02.0-00.0-00.02**	**05**	**2.03**	**0001**				**Bimbingan Teknis dan Supervisi Pengembangan dan Pelaksanaan Upaya Kesehatan Bersumber Daya Masyarakat (UKBM)**	**69.976.000,00**	**64.625.000,00**	**(5.351.000,00)**	**92,35**	
1	**02**	**1-02.0-00.0-00.02**	**05**	**2.03**	**0001**	**5**			**BELANJA DAERAH**	**69.976.000,00**	**64.625.000,00**	**(5.351.000,00)**	**92,35**	
1	**02**	**1-02.0-00.0-00.02**	**05**	**2.03**	**0001**	**5**	**1**		**BELANJA OPERASI**	**69.976.000,00**	**64.625.000,00**	**(5.351.000,00)**	**92,35**	
1	02	1-02.0-00.0-00.02	05	2.03	0001	5	1	02	Belanja Barang dan Jasa	69.976.000,00	64.625.000,00	(5.351.000,00)	92,35	
									1-02.0-00.0-00.02.0002 Puskesmas Batu Brak	**2.162.438.942,00**	**1.878.555.848,00**	**(283.883.094,00)**	**86,87**	
1	**02**	**1-02.0-00.0-00.02**	**00**	**0.00**	**0000**	**4**			**PENDAPATAN DAERAH**	**1.190.768.057,00**	**932.546.963,00**	**(258.221.094,00)**	**78,31**	
1	**02**	**1-02.0-00.0-00.02**	**00**	**0.00**	**0000**	**4**	**1**		**PENDAPATAN ASLI DAERAH (PAD)**	**1.190.768.057,00**	**932.546.963,00**	**(258.221.094,00)**	**78,31**	
1	02	1-02.0-00.0-00.02	00	0.00	0000	4	1	04	Lain-lain PAD yang Sah	1.190.768.057,00	932.546.963,00	(258.221.094,00)	78,31	
1	**02**	**1-02.0-00.0-00.02**	**01**						**PROGRAM PENUNJANG URUSAN PEMERINTAHAN DAERAH KABUPATEN/KOTA**	**1.196.033.292,00**	**929.458.171,00**	**(266.575.121,00)**	**77,71**	
1	**02**	**1-02.0-00.0-00.02**	**01**	**2.10**					**Peningkatan Pelayanan BLUD**	**1.196.033.292,00**	**929.458.171,00**	**(266.575.121,00)**	**77,71**	
1	**02**	**1-02.0-00.0-00.02**	**01**	**2.10**	**0001**				**Pelayanan dan Penunjang Pelayanan BLUD**	**1.196.033.292,00**	**929.458.171,00**	**(266.575.121,00)**	**77,71**	
1	**02**	**1-02.0-00.0-00.02**	**01**	**2.10**	**0001**	**5**			**BELANJA DAERAH**	**1.196.033.292,00**	**929.458.171,00**	**(266.575.121,00)**	**77,71**	
1	**02**	**1-02.0-00.0-00.02**	**01**	**2.10**	**0001**	**5**	**1**		**BELANJA OPERASI**	**1.107.000.292,00**	**865.925.171,00**	**(241.075.121,00)**	**78,22**	
1	02	1-02.0-00.0-00.02	01	2.10	0001	5	1	01	Belanja Pegawai	3.600.000,00	3.000.000,00	(600.000,00)	83,33	
1	02	1-02.0-00.0-00.02	01	2.10	0001	5	1	02	Belanja Barang dan Jasa	1.103.400.292,00	862.925.171,00	(240.475.121,00)	78,21	
1	**02**	**1-02.0-00.0-00.02**	**01**	**2.10**	**0001**	**5**	**2**		**BELANJA MODAL**	**89.033.000,00**	**63.533.000,00**	**(25.500.000,00)**	**71,36**	
1	02	1-02.0-00.0-00.02	01	2.10	0001	5	2	02	Belanja Modal Peralatan dan Mesin	89.033.000,00	63.533.000,00	(25.500.000,00)	71,36	
1	**02**	**1-02.0-00.0-00.02**	**02**						**PROGRAM PEMENUHAN UPAYA KESEHATAN PERORANGAN DAN UPAYA KESEHATAN MASYARAKAT**	**937.247.650,00**	**919.939.677,00**	**(17.307.973,00)**	**98,15**	
1	**02**	**1-02.0-00.0-00.02**	**02**	**2.02**					**Penyediaan Layanan Kesehatan untuk UKM dan UKP Rujukan Tingkat Daerah Kabupaten/Kota**	**925.247.450,00**	**907.939.677,00**	**(17.307.773,00)**	**98,13**	
1	**02**	**1-02.0-00.0-00.02**	**02**	**2.02**	**0001**				**Pengelolaan Pelayanan Kesehatan Ibu Hamil**	**35.160.000,00**	**35.160.000,00**	**0,00**	**100,00**	
1	**02**	**1-02.0-00.0-00.02**	**02**	**2.02**	**0001**	**5**			**BELANJA DAERAH**	**35.160.000,00**	**35.160.000,00**	**0,00**	**100,00**	
1	**02**	**1-02.0-00.0-00.02**	**02**	**2.02**	**0001**	**5**	**1**		**BELANJA OPERASI**	**35.160.000,00**	**35.160.000,00**	**0,00**	**100,00**	
1	02	1-02.0-00.0-00.02	02	2.02	0001	5	1	02	Belanja Barang dan Jasa	35.160.000,00	35.160.000,00	0,00	100,00	
1	**02**	**1-02.0-00.0-00.02**	**02**	**2.02**	**0002**				**Pengelolaan Pelayanan Kesehatan Ibu Bersalin**	**8.372.000,00**	**8.372.000,00**	**0,00**	**100,00**	
1	**02**	**1-02.0-00.0-00.02**	**02**	**2.02**	**0002**	**5**			**BELANJA DAERAH**	**8.372.000,00**	**8.372.000,00**	**0,00**	**100,00**	
1	**02**	**1-02.0-00.0-00.02**	**02**	**2.02**	**0002**	**5**	**1**		**BELANJA OPERASI**	**8.372.000,00**	**8.372.000,00**	**0,00**	**100,00**	
1	**02**	**1-02.0-00.0-00.02**	**02**	**2.02**	**0002**	**5**	**1**		**Belanja Barang dan Jasa**	8.372.000,00	8.372.000,00	0,00	**100,00**	
1	**02**	**1-02.0-00.0-00.02**	**02**	**2.02**	**0005**				**Pengelolaan Pelayanan Kesehatan pada Usia Pendidikan Dasar**	**29.224.000,00**	**29.224.000,00**	**0,00**	**100,00**	
1	**02**	**1-02.0-00.0-00.02**	**02**	**2.02**	**0005**	**5**			**BELANJA DAERAH**	**29.224.000,00**	**29.224.000,00**	**0,00**	**100,00**	
1	**02**	**1-02.0-00.0-00.02**	**02**	**2.02**	**0005**	**5**	**1**		**BELANJA OPERASI**	**29.224.000,00**	**29.224.000,00**	**0,00**	**100,00**	
1	02	1-02.0-00.0-00.02	02	2.02	0005	5	1	02	Belanja Barang dan Jasa	29.224.000,00	29.224.000,00	0,00	100,00	
1	**02**	**1-02.0-00.0-00.02**	**02**	**2.02**	**0011**				**Pengelolaan Pelayanan Kesehatan Orang Terduga Tuberkulosis**	**8.850.000,00**	**8.850.000,00**	**0,00**	**100,00**	
1	**02**	**1-02.0-00.0-00.02**	**02**	**2.02**	**0011**	**5**			**BELANJA DAERAH**	**8.850.000,00**	**8.850.000,00**	**0,00**	**100,00**	
1	**02**	**1-02.0-00.0-00.02**	**02**	**2.02**	**0011**	**5**	**1**		**BELANJA OPERASI**	**8.850.000,00**	**8.850.000,00**	**0,00**	**100,00**	
1	02	1-02.0-00.0-00.02	02	2.02	0011	5	1	02	Belanja Barang dan Jasa	8.850.000,00	8.850.000,00	0,00	100,00	
1	**02**	**1-02.0-00.0-00.02**	**02**	**2.02**	**0015**				**Pengelolaan Pelayanan Kesehatan Gizi Masyarakat**	**180.085.400,00**	**180.085.400,00**	**0,00**	**100,00**	
1	**02**	**1-02.0-00.0-00.02**	**02**	**2.02**	**0015**	**5**			**BELANJA DAERAH**	**180.085.400,00**	**180.085.400,00**	**0,00**	**100,00**	
1	**02**	**1-02.0-00.0-00.02**	**02**	**2.02**	**0015**	**5**	**1**		**BELANJA OPERASI**	**180.085.400,00**	**180.085.400,00**	**0,00**	**100,00**	
1	02	1-02.0-00.0-00.02	02	2.02	0015	5	1	02	Belanja Barang dan Jasa	180.085.400,00	180.085.400,00	0,00	100,00	
1	**02**	**1-02.0-00.0-00.02**	**02**	**2.02**	**0017**				**Pengelolaan Pelayanan Kesehatan Lingkungan**	**4.100.000,00**	**4.100.000,00**	**0,00**	**100,00**	
1	**02**	**1-02.0-00.0-00.02**	**02**	**2.02**	**0017**	**5**			**BELANJA DAERAH**	**4.100.000,00**	**4.100.000,00**	**0,00**	**100,00**	
1	**02**	**1-02.0-00.0-00.02**	**02**	**2.02**	**0017**	**5**	**1**		**BELANJA OPERASI**	**4.100.000,00**	**4.100.000,00**	**0,00**	**100,00**	

KODE REKENING									URAIAN	JUMLAH (Rp)		BERTAMBAH/ (BERKURANG)		DASAR HUKUM
										ANGGARAN	REALISASI	(Rp)	%	
1									2	3	4	5	6	7
1	02	1-02.0-00.0-00.02	02	2.02	0017	5	1	02	Belanja Barang dan Jasa	4.100.000,00	4.100.000,00	0,00	100,00	
1	**02**	**1-02.0-00.0-00.02**	**02**	**2.02**	**0020**				**Pengelolaan Surveilans Kesehatan**	**41.453.500,00**	**40.952.500,00**	**(501.000,00)**	**98,79**	
1	**02**	**1-02.0-00.0-00.02**	**02**	**2.02**	**0020**	**5**			**BELANJA DAERAH**	**41.453.500,00**	**40.952.500,00**	**(501.000,00)**	**98,79**	
1	**02**	**1-02.0-00.0-00.02**	**02**	**2.02**	**0020**	**5**	**1**		**BELANJA OPERASI**	**41.453.500,00**	**40.952.500,00**	**(501.000,00)**	**98,79**	
1	02	1-02.0-00.0-00.02	02	2.02	0020	5	1	02	Belanja Barang dan Jasa	41.453.500,00	40.952.500,00	(501.000,00)	98,79	
1	**02**	**1-02.0-00.0-00.02**	**02**	**2.02**	**0025**				**Pelayanan Kesehatan Penyakit Menular dan Tidak Menular**	**146.200.000,00**	**146.200.000,00**	**0,00**	**100,00**	
1	**02**	**1-02.0-00.0-00.02**	**02**	**2.02**	**0025**	**5**			**BELANJA DAERAH**	**146.200.000,00**	**146.200.000,00**	**0,00**	**100,00**	
1	**02**	**1-02.0-00.0-00.02**	**02**	**2.02**	**0025**	**5**	**1**		**BELANJA OPERASI**	**146.200.000,00**	**146.200.000,00**	**0,00**	**100,00**	
1	02	1-02.0-00.0-00.02	02	2.02	0025	5	1	02	Belanja Barang dan Jasa	146.200.000,00	146.200.000,00	0,00	100,00	
1	**02**	**1-02.0-00.0-00.02**	**02**	**2.02**	**0033**				**Operasional Pelayanan Puskesmas**	**321.090.050,00**	**304.283.277,00**	**(16.806.773,00)**	**94,77**	
1	**02**	**1-02.0-00.0-00.02**	**02**	**2.02**	**0033**	**5**			**BELANJA DAERAH**	**321.090.050,00**	**304.283.277,00**	**(16.806.773,00)**	**94,77**	
1	**02**	**1-02.0-00.0-00.02**	**02**	**2.02**	**0033**	**5**	**1**		**BELANJA OPERASI**	**321.090.050,00**	**304.283.277,00**	**(16.806.773,00)**	**94,77**	
1	02	1-02.0-00.0-00.02	02	2.02	0033	5	1	01	Belanja Pegawai	118.326.000,00	114.367.137,26	(3.958.862,74)	96,65	
1	02	1-02.0-00.0-00.02	02	2.02	0033	5	1	02	Belanja Barang dan Jasa	202.764.050,00	189.916.139,74	(12.847.910,26)	93,66	
1	**02**	**1-02.0-00.0-00.02**	**02**	**2.02**	**0036**				**Investigasi Awal Kejadian Tidak Diharapkan (Kejadian Ikutan Pasca Imunisasi dan Pemberian Obat Massal)**	**8.900.000,00**	**8.900.000,00**	**0,00**	**100,00**	
1	**02**	**1-02.0-00.0-00.02**	**02**	**2.02**	**0036**	**5**			**BELANJA DAERAH**	**8.900.000,00**	**8.900.000,00**	**0,00**	**100,00**	
1	**02**	**1-02.0-00.0-00.02**	**02**	**2.02**	**0036**	**5**	**1**		**BELANJA OPERASI**	**8.900.000,00**	**8.900.000,00**	**0,00**	**100,00**	
1	02	1-02.0-00.0-00.02	02	2.02	0036	5	1	02	Belanja Barang dan Jasa	8.900.000,00	8.900.000,00	0,00	100,00	
1	**02**	**1-02.0-00.0-00.02**	**02**	**2.02**	**0040**				**Pengelolaan pelayanan kesehatan orang dengan Tuberkulosis**	**9.000.000,00**	**9.000.000,00**	**0,00**	**100,00**	
1	**02**	**1-02.0-00.0-00.02**	**02**	**2.02**	**0040**	**5**			**BELANJA DAERAH**	**9.000.000,00**	**9.000.000,00**	**0,00**	**100,00**	
1	**02**	**1-02.0-00.0-00.02**	**02**	**2.02**	**0040**	**5**	**1**		**BELANJA OPERASI**	**9.000.000,00**	**9.000.000,00**	**0,00**	**100,00**	
1	02	1-02.0-00.0-00.02	02	2.02	0040	5	1	02	Belanja Barang dan Jasa	9.000.000,00	9.000.000,00	0,00	100,00	
1	**02**	**1-02.0-00.0-00.02**	**02**	**2.02**	**0044**				**Pengelolaan Pelayanan Kesehatan Reproduksi**	**21.137.500,00**	**21.137.500,00**	**0,00**	**100,00**	
1	**02**	**1-02.0-00.0-00.02**	**02**	**2.02**	**0044**	**5**			**BELANJA DAERAH**	**21.137.500,00**	**21.137.500,00**	**0,00**	**100,00**	
1	**02**	**1-02.0-00.0-00.02**	**02**	**2.02**	**0044**	**5**	**1**		**BELANJA OPERASI**	**21.137.500,00**	**21.137.500,00**	**0,00**	**100,00**	
1	02	1-02.0-00.0-00.02	02	2.02	0044	5	1	02	Belanja Barang dan Jasa	21.137.500,00	21.137.500,00	0,00	100,00	
1	**02**	**1-02.0-00.0-00.02**	**02**	**2.02**	**0046**				**Pengelolaan upaya kesehatan Ibu dan Anak**	**111.675.000,00**	**111.675.000,00**	**0,00**	**100,00**	
1	**02**	**1-02.0-00.0-00.02**	**02**	**2.02**	**0046**	**5**			**BELANJA DAERAH**	**111.675.000,00**	**111.675.000,00**	**0,00**	**100,00**	
1	**02**	**1-02.0-00.0-00.02**	**02**	**2.02**	**0046**	**5**	**1**		**BELANJA OPERASI**	**111.675.000,00**	**111.675.000,00**	**0,00**	**100,00**	
1	02	1-02.0-00.0-00.02	02	2.02	0046	5	1	02	Belanja Barang dan Jasa	111.675.000,00	111.675.000,00	0,00	100,00	
1	**02**	**1-02.0-00.0-00.02**	**02**	**2.03**					**Penyelenggaraan Sistem Informasi Kesehatan Secara Terintegrasi**	**12.000.200,00**	**12.000.000,00**	**(200,00)**	**100,00**	
1	**02**	**1-02.0-00.0-00.02**	**02**	**2.03**	**0002**				**Pengelolaan Sistem Informasi Kesehatan**	**12.000.200,00**	**12.000.000,00**	**(200,00)**	**100,00**	
1	**02**	**1-02.0-00.0-00.02**	**02**	**2.03**	**0002**	**5**			**BELANJA DAERAH**	**12.000.200,00**	**12.000.000,00**	**(200,00)**	**100,00**	
1	**02**	**1-02.0-00.0-00.02**	**02**	**2.03**	**0002**	**5**	**1**		**BELANJA OPERASI**	**12.000.200,00**	**12.000.000,00**	**(200,00)**	**100,00**	
1	02	1-02.0-00.0-00.02	02	2.03	0002	5	1	02	Belanja Barang dan Jasa	12.000.200,00	12.000.000,00	(200,00)	100,00	
1	**02**	**1-02.0-00.0-00.02**	**05**						**PROGRAM PEMBERDAYAAN MASYARAKAT BIDANG KESEHATAN**	**29.158.000,00**	**29.158.000,00**	**0,00**	**100,00**	
1	**02**	**1-02.0-00.0-00.02**	**05**	**2.03**					**Pengembangan dan Pelaksanaan Upaya Kesehatan Bersumber Daya Masyarakat (UKBM) Tingkat Daerah Kabupaten/Kota**	**29.158.000,00**	**29.158.000,00**	**0,00**	**100,00**	
1	**02**	**1-02.0-00.0-00.02**	**05**	**2.03**	**0001**				**Bimbingan Teknis dan Supervisi Pengembangan dan Pelaksanaan Upaya Kesehatan Bersumber Daya Masyarakat (UKBM)**	**29.158.000,00**	**29.158.000,00**	**0,00**	**100,00**	
1	**02**	**1-02.0-00.0-00.02**	**05**	**2.03**	**0001**	**5**			**BELANJA DAERAH**	**29.158.000,00**	**29.158.000,00**	**0,00**	**100,00**	
1	**02**	**1-02.0-00.0-00.02**	**05**	**2.03**	**0001**	**5**	**1**		**BELANJA OPERASI**	**29.158.000,00**	**29.158.000,00**	**0,00**	**100,00**	
1	02	1-02.0-00.0-00.02	05	2.03	0001	5	1	02	Belanja Barang dan Jasa	29.158.000,00	29.158.000,00	0,00	100,00	
									1-02.0-00.0-00.02.0003 Puskesmas Batu Ketulis	**1.987.727.666,00**	**1.925.599.879,40**	**(62.127.786,60)**	**96,87**	
1	**02**	**1-02.0-00.0-00.02**	**00**	**0.00**	**0000**	**4**			**PENDAPATAN DAERAH**	**949.225.640,00**	**937.587.082,00**	**(11.638.558,00)**	**98,77**	
1	**02**	**1-02.0-00.0-00.02**	**00**	**0.00**	**0000**	**4**	**1**		**PENDAPATAN ASLI DAERAH (PAD)**	**949.225.640,00**	**937.587.082,00**	**(11.638.558,00)**	**98,77**	
1	02	1-02.0-00.0-00.02	00	0.00	0000	4	1	04	Lain-lain PAD yang Sah	949.225.640,00	937.587.082,00	(11.638.558,00)	98,77	

KODE REKENING									URAIAN	JUMLAH (Rp)		BERTAMBAH/ (BERKURANG)		DASAR HUKUM
										ANGGARAN	REALISASI	(Rp)	%	
1									2	3	4	5	6	7
1	02	1-02.0-00.0-00.02	01						PROGRAM PENUNJANG URUSAN PEMERINTAHAN DAERAH KABUPATEN/KOTA	966.542.016,00	905.846.155,40	(60.695.860,60)	93,72	
1	02	1-02.0-00.0-00.02	01	2.10					Peningkatan Pelayanan BLUD	966.542.016,00	905.846.155,40	(60.695.860,60)	93,72	
1	02	1-02.0-00.0-00.02	01	2.10	0001				Pelayanan dan Penunjang Pelayanan BLUD	966.542.016,00	905.846.155,40	(60.695.860,60)	93,72	
1	02	1-02.0-00.0-00.02	01	2.10	0001	5			BELANJA DAERAH	862.194.016,00	861.557.155,40	(636.860,60)	99,93	
1	02	1-02.0-00.0-00.02	01	2.10	0001	5	1		BELANJA OPERASI	862.194.016,00	861.557.155,40	(636.860,60)	99,93	
1	02	1-02.0-00.0-00.02	01	2.10	0001	5	1	01	Belanja Pegawai	3.600.000,00	3.000.000,00	(600.000,00)	83,33	
1	02	1-02.0-00.0-00.02	01	2.10	0001	5	1	02	Belanja Barang dan Jasa	858.594.016,00	858.557.155,40	(36.860,60)	100,00	
1	02	1-02.0-00.0-00.02	01	2.10	0001	5	2		BELANJA MODAL	104.348.000,00	44.289.000,00	(60.059.000,00)	42,44	
1	02	1-02.0-00.0-00.02	01	2.10	0001	5	2	02	Belanja Modal Peralatan dan Mesin	104.348.000,00	44.289.000,00	(60.059.000,00)	42,44	
1	02	1-02.0-00.0-00.02							PROGRAM PEMENUHAN UPAYA KESEHATAN PERORANGAN DAN UPAYA KESEHATAN MASYARAKAT	1.005.848.150,00	1.004.416.224,00	(1.431.926,00)	99,86	
1	02	1-02.0-00.0-00.02	02	2.02					Penyediaan Layanan Kesehatan untuk UKM dan UKP Rujukan Tingkat Daerah Kabupaten/Kota	993.848.150,00	992.416.224,00	(1.431.926,00)	99,86	
1	02	1-02.0-00.0-00.02	02	2.02	0001				Pengelolaan Pelayanan Kesehatan Ibu Hamil	32.700.000,00	32.700.000,00	0,00	100,00	
1	02	1-02.0-00.0-00.02	02	2.02	0001	5			BELANJA DAERAH	32.700.000,00	32.700.000,00	0,00	100,00	
1	02	1-02.0-00.0-00.02	02	2.02	0001	5	1		BELANJA OPERASI	32.700.000,00	32.700.000,00	0,00	100,00	
1	02	1-02.0-00.0-00.02	02	2.02	0001	5	1	02	Belanja Barang dan Jasa	32.700.000,00	32.700.000,00	0,00	100,00	
1	02	1-02.0-00.0-00.02	02	2.02	0002				Pengelolaan Pelayanan Kesehatan Ibu Bersalin	6.537.500,00	6.537.500,00	0,00	100,00	
1	02	1-02.0-00.0-00.02	02	2.02	0002	5			BELANJA DAERAH	6.537.500,00	6.537.500,00	0,00	100,00	
1	02	1-02.0-00.0-00.02	02	2.02	0002	5	1		BELANJA OPERASI	6.537.500,00	6.537.500,00	0,00	100,00	
1	02	1-02.0-00.0-00.02	02	2.02	0002	5	1	02	Belanja Barang dan Jasa	6.537.500,00	6.537.500,00	0,00	100,00	
1	02	1-02.0-00.0-00.02	02	2.02	0005				Pengelolaan Pelayanan Kesehatan pada Usia Pendidikan Dasar	27.010.400,00	27.010.400,00	0,00	100,00	
1	02	1-02.0-00.0-00.02	02	2.02	0005	5			BELANJA DAERAH	27.010.400,00	27.010.400,00	0,00	100,00	
1	02	1-02.0-00.0-00.02	02	2.02	0005	5	1		BELANJA OPERASI	27.010.400,00	27.010.400,00	0,00	100,00	
1	02	1-02.0-00.0-00.02	02	2.02	0005	5	1	02	Belanja Barang dan Jasa	27.010.400,00	27.010.400,00	0,00	100,00	
1	02	1-02.0-00.0-00.02	02	2.02	0011				Pengelolaan Pelayanan Kesehatan Orang Terduga Tuberkulosis	55.350.000,00	55.350.000,00	0,00	100,00	
1	02	1-02.0-00.0-00.02	02	2.02	0011	5			BELANJA DAERAH	55.350.000,00	55.350.000,00	0,00	100,00	
1	02	1-02.0-00.0-00.02	02	2.02	0011	5	1		BELANJA OPERASI	55.350.000,00	55.350.000,00	0,00	100,00	
1	02	1-02.0-00.0-00.02	02	2.02	0011	5	1	02	Belanja Barang dan Jasa	55.350.000,00	55.350.000,00	0,00	100,00	
1	02	1-02.0-00.0-00.02	02	2.02	0012				Pengelolaan Pelayanan Kesehatan Orang dengan Risiko Terinfeksi HIV	2.000.000,00	2.000.000,00	0,00	100,00	
1	02	1-02.0-00.0-00.02	02	2.02	0012	5			BELANJA DAERAH	2.000.000,00	2.000.000,00	0,00	100,00	
1	02	1-02.0-00.0-00.02	02	2.02	0012	5	1		BELANJA OPERASI	2.000.000,00	2.000.000,00	0,00	100,00	
1	02	1-02.0-00.0-00.02	02	2.02	0012	5	1	02	Belanja Barang dan Jasa	2.000.000,00	2.000.000,00	0,00	100,00	
1	02	1-02.0-00.0-00.02	02	2.02	0015				Pengelolaan Pelayanan Kesehatan Gizi Masyarakat	169.745.600,00	169.745.600,00	0,00	100,00	
1	02	1-02.0-00.0-00.02	02	2.02	0015	5			BELANJA DAERAH	169.745.600,00	169.745.600,00	0,00	100,00	
1	02	1-02.0-00.0-00.02	02	2.02	0015	5	1		BELANJA OPERASI	169.745.600,00	169.745.600,00	0,00	100,00	
1	02	1-02.0-00.0-00.02	02	2.02	0015	5	1	02	Belanja Barang dan Jasa	169.745.600,00	169.745.600,00	0,00	100,00	
1	02	1-02.0-00.0-00.02	02	2.02	0017				Pengelolaan Pelayanan Kesehatan Lingkungan	16.050.000,00	16.050.000,00	0,00	100,00	
1	02	1-02.0-00.0-00.02	02	2.02	0017	5			BELANJA DAERAH	16.050.000,00	16.050.000,00	0,00	100,00	
1	02	1-02.0-00.0-00.02	02	2.02	0017	5	1		BELANJA OPERASI	16.050.000,00	16.050.000,00	0,00	100,00	
1	02	1-02.0-00.0-00.02	02	2.02	0017	5	1	02	Belanja Barang dan Jasa	16.050.000,00	16.050.000,00	0,00	100,00	
1	02	1-02.0-00.0-00.02	02	2.02	0020				Pengelolaan Surveilans Kesehatan	42.393.000,00	42.393.000,00	0,00	100,00	
1	02	1-02.0-00.0-00.02	02	2.02	0020	5			BELANJA DAERAH	42.393.000,00	42.393.000,00	0,00	100,00	
1	02	1-02.0-00.0-00.02	02	2.02	0020	5	1		BELANJA OPERASI	42.393.000,00	42.393.000,00	0,00	100,00	
1	02	1-02.0-00.0-00.02	02	2.02	0020	5	1	02	Belanja Barang dan Jasa	42.393.000,00	42.393.000,00	0,00	100,00	
1	02	1-02.0-00.0-00.02	02	2.02	0025				Pelayanan Kesehatan Penyakit Menular dan Tidak Menular	205.350.000,00	205.350.000,00	0,00	100,00	
1	02	1-02.0-00.0-00.02	02	2.02	0025	5			BELANJA DAERAH	205.350.000,00	205.350.000,00	0,00	100,00	
1	02	1-02.0-00.0-00.02	02	2.02	0025	5	1		BELANJA OPERASI	205.350.000,00	205.350.000,00	0,00	100,00	
1	02	1-02.0-00.0-00.02	02	2.02	0025	5	1	02	Belanja Barang dan Jasa	205.350.000,00	205.350.000,00	0,00	100,00	

KODE REKENING									URAIAN	JUMLAH (Rp)		BERTAMBAH/ (BERKURANG)		DASAR HUKUM
										ANGGARAN	REALISASI	(Rp)	%	
1									2	3	4	5	6	7
1	**02**	**1-02.0-00.0-00.02**	**02**	**2.02**	**0033**				**Operasional Pelayanan Puskesmas**	**284.156.650,00**	**282.724.724,00**	**(1.431.926,00)**	**99,50**	
1	**02**	**1-02.0-00.0-00.02**	**02**	**2.02**	**0033**	**5**			**BELANJA DAERAH**	**284.156.650,00**	**282.724.724,00**	**(1.431.926,00)**	**99,50**	
1	**02**	**1-02.0-00.0-00.02**	**02**	**2.02**	**0033**	**5**	**1**		**BELANJA OPERASI**	**284.156.650,00**	**282.724.724,00**	**(1.431.926,00)**	**99,50**	
1	02	1-02.0-00.0-00.02	02	2.02	0033	5	1	01	Belanja Pegawai	123.882.000,00	123.882.000,00	0,00	100,00	
1	02	1-02.0-00.0-00.02	02	2.02	0033	5	1	02	Belanja Barang dan Jasa	160.274.650,00	158.842.724,00	(1.431.926,00)	99,11	
1	**02**	**1-02.0-00.0-00.02**	**02**	**2.02**	**0036**				**Investigasi Awal Kejadian Tidak Diharapkan (Kejadian Ikutan Pasca Imunisasi dan Pemberian Obat Massal)**	**4.500.000,00**	**4.500.000,00**	**0,00**	**100,00**	
1	**02**	**1-02.0-00.0-00.02**	**02**	**2.02**	**0036**	**5**			**BELANJA DAERAH**	**4.500.000,00**	**4.500.000,00**	**0,00**	**100,00**	
1	**02**	**1-02.0-00.0-00.02**	**02**	**2.02**	**0036**	**5**	**1**		**BELANJA OPERASI**	**4.500.000,00**	**4.500.000,00**	**0,00**	**100,00**	
1	02	1-02.0-00.0-00.02	02	2.02	0036	5	1	02	Belanja Barang dan Jasa	4.500.000,00	4.500.000,00	0,00	100,00	
1	**02**	**1-02.0-00.0-00.02**	**02**	**2.02**	**0040**				**Pengelolaan pelayanan kesehatan orang dengan Tuberkulosis**	**14.400.000,00**	**14.400.000,00**	**0,00**	**100,00**	
1	**02**	**1-02.0-00.0-00.02**	**02**	**2.02**	**0040**	**5**			**BELANJA DAERAH**	**14.400.000,00**	**14.400.000,00**	**0,00**	**100,00**	
1	**02**	**1-02.0-00.0-00.02**	**02**	**2.02**	**0040**	**5**	**1**		**BELANJA OPERASI**	**14.400.000,00**	**14.400.000,00**	**0,00**	**100,00**	
1	02	1-02.0-00.0-00.02	02	2.02	0040	5	1	02	Belanja Barang dan Jasa	14.400.000,00	14.400.000,00	0,00	100,00	
1	**02**	**1-02.0-00.0-00.02**	**02**	**2.02**	**0041**				**Pengelolaan pelayanan kesehatan orang dengan HIV (ODHIV)**	**400.000,00**	**400.000,00**	**0,00**	**100,00**	
1	**02**	**1-02.0-00.0-00.02**	**02**	**2.02**	**0041**	**5**			**BELANJA DAERAH**	**400.000,00**	**400.000,00**	**0,00**	**100,00**	
1	**02**	**1-02.0-00.0-00.02**	**02**	**2.02**	**0041**	**5**	**1**		**BELANJA OPERASI**	**400.000,00**	**400.000,00**	**0,00**	**100,00**	
1	02	1-02.0-00.0-00.02	02	2.02	0041	5	1	02	Belanja Barang dan Jasa	400.000,00	400.000,00	0,00	100,00	
1	**02**	**1-02.0-00.0-00.02**	**02**	**2.02**	**0044**				**Pengelolaan Pelayanan Kesehatan Reproduksi**	**10.235.000,00**	**10.235.000,00**	**0,00**	**100,00**	
1	**02**	**1-02.0-00.0-00.02**	**02**	**2.02**	**0044**	**5**			**BELANJA DAERAH**	**10.235.000,00**	**10.235.000,00**	**0,00**	**100,00**	
1	**02**	**1-02.0-00.0-00.02**	**02**	**2.02**	**0044**	**5**	**1**		**BELANJA OPERASI**	**10.235.000,00**	**10.235.000,00**	**0,00**	**100,00**	
1	02	1-02.0-00.0-00.02	02	2.02	0044	5	1	02	Belanja Barang dan Jasa	10.235.000,00	10.235.000,00	0,00	100,00	
1	**02**	**1-02.0-00.0-00.02**	**02**	**2.02**	**0046**				**Pengelolaan upaya kesehatan Ibu dan Anak**	**123.020.000,00**	**123.020.000,00**	**0,00**	**100,00**	
1	**02**	**1-02.0-00.0-00.02**	**02**	**2.02**	**0046**	**5**			**BELANJA DAERAH**	**123.020.000,00**	**123.020.000,00**	**0,00**	**100,00**	
1	**02**	**1-02.0-00.0-00.02**	**02**	**2.02**	**0046**	**5**	**1**		**BELANJA OPERASI**	**123.020.000,00**	**123.020.000,00**	**0,00**	**100,00**	
1	02	1-02.0-00.0-00.02	02	2.02	0046	5	1	02	Belanja Barang dan Jasa	123.020.000,00	123.020.000,00	0,00	100,00	
1	**02**	**1-02.0-00.0-00.02**	**02**	**2.03**					**Penyelenggaraan Sistem Informasi Kesehatan Secara Terintegrasi**	**12.000.000,00**	**12.000.000,00**	**0,00**	**100,00**	
1	**02**	**1-02.0-00.0-00.02**	**02**	**2.03**	**0002**				**Pengelolaan Sistem Informasi Kesehatan**	**12.000.000,00**	**12.000.000,00**	**0,00**	**100,00**	
1	**02**	**1-02.0-00.0-00.02**	**02**	**2.03**	**0002**	**5**			**BELANJA DAERAH**	**12.000.000,00**	**12.000.000,00**	**0,00**	**100,00**	
1	**02**	**1-02.0-00.0-00.02**	**02**	**2.03**	**0002**	**5**	**1**		**BELANJA OPERASI**	**12.000.000,00**	**12.000.000,00**	**0,00**	**100,00**	
1	02	1-02.0-00.0-00.02	02	2.03	0002	5	1	02	Belanja Barang dan Jasa	12.000.000,00	12.000.000,00	0,00	100,00	
1	**02**	**1-02.0-00.0-00.02**	**05**						**PROGRAM PEMBERDAYAAN MASYARAKAT BIDANG KESEHATAN**	**15.337.500,00**	**15.337.500,00**	**0,00**	**100,00**	
1	**02**	**1-02.0-00.0-00.02**	**05**	**2.03**					**Pengembangan dan Pelaksanaan Upaya Kesehatan Bersumber Daya Masyarakat (UKBM) Tingkat Daerah Kabupaten/Kota**	**15.337.500,00**	**15.337.500,00**	**0,00**	**100,00**	
1	**02**	**1-02.0-00.0-00.02**	**05**	**2.03**	**0001**				**Bimbingan Teknis dan Supervisi Pengembangan dan Pelaksanaan Upaya Kesehatan Bersumber Daya Masyarakat (UKBM)**	**15.337.500,00**	**15.337.500,00**	**0,00**	**100,00**	
1	**02**	**1-02.0-00.0-00.02**	**05**	**2.03**	**0001**	**5**			**BELANJA DAERAH**	**15.337.500,00**	**15.337.500,00**	**0,00**	**100,00**	
1	**02**	**1-02.0-00.0-00.02**	**05**	**2.03**	**0001**	**5**	**1**		**BELANJA OPERASI**	**15.337.500,00**	**15.337.500,00**	**0,00**	**100,00**	
1	02	1-02.0-00.0-00.02	05	2.03	0001	5	1	02	Belanja Barang dan Jasa	15.337.500,00	15.337.500,00	0,00	100,00	
									1-02.0-00.0-00.02.0004 Puskesmas Sekincau	**2.853.156.737,00**	**2.399.466.154,80**	**(453.690.582,20)**	**84,10**	
1	**02**	**1-02.0-00.0-00.02**	**00**	**0.00**	**0000**	**4**			**PENDAPATAN DAERAH**	**869.552.408,00**	**869.552.408,00**	**0,00**	**100,00**	
1	**02**	**1-02.0-00.0-00.02**	**00**	**0.00**	**0000**	**4**	**1**		**PENDAPATAN ASLI DAERAH (PAD)**	**869.552.408,00**	**869.552.408,00**	**0,00**	**100,00**	
1	02	1-02.0-00.0-00.02	00	0.00	0000	4	1	04	Lain-lain PAD yang Sah	869.552.408,00	869.552.408,00	0,00	100,00	
1	**02**	**1-02.0-00.0-00.02**	**01**						**PROGRAM PENUNJANG URUSAN PEMERINTAHAN DAERAH KABUPATEN/KOTA**	**1.752.307.087,00**	**1.320.544.424,80**	**(431.762.662,20)**	**75,36**	
1	**02**	**1-02.0-00.0-00.02**	**01**	**2.10**					**Peningkatan Pelayanan BLUD**	**1.752.307.087,00**	**1.320.544.424,80**	**(431.762.662,20)**	**75,36**	
1	**02**	**1-02.0-00.0-00.02**	**01**	**2.10**	**0001**				**Pelayanan dan Penunjang Pelayanan BLUD**	**1.752.307.087,00**	**1.320.544.424,80**	**(431.762.662,20)**	**75,36**	
1	**02**	**1-02.0-00.0-00.02**	**01**	**2.10**	**0001**	**5**			**BELANJA DAERAH**	**1.752.307.087,00**	**1.320.544.424,80**	**(431.762.662,20)**	**75,36**	
1	**02**	**1-02.0-00.0-00.02**	**01**	**2.10**	**0001**	**5**	**1**		**BELANJA OPERASI**	**1.583.961.799,00**	**1.188.627.846,80**	**(395.333.952,20)**	**75,04**	

KODE REKENING									URAIAN	JUMLAH (Rp)		BERTAMBAH/ (BERKURANG)		DASAR HUKUM
										ANGGARAN	REALISASI	(Rp)	%	
1									2	3	4	5	6	7
1	02	1-02.0-00.0-00.02	01	2.10	0001	5	1	01	Belanja Pegawai	3.600.000,00	3.000.000,00	(600.000,00)	83,33	
1	02	1-02.0-00.0-00.02	01	2.10	0001	5	1	02	Belanja Barang dan Jasa	1.580.361.799,00	1.185.627.846,80	(394.733.952,20)	75,02	
1	**02**	**1-02.0-00.0-00.02**	**01**	**2.10**	**0001**	**5**	**2**		**BELANJA MODAL**	**168.345.288,00**	**131.916.578,00**	**(36.428.710,00)**	**78,36**	
1	02	1-02.0-00.0-00.02	01	2.10	0001	5	2	02	Belanja Modal Peralatan dan Mesin	168.345.288,00	131.916.578,00	(36.428.710,00)	78,36	
1	**02**	**1-02.0-00.0-00.02**	**02**						**PROGRAM PEMENUHAN UPAYA KESEHATAN PERORANGAN DAN UPAYA KESEHATAN MASYARAKAT**	**1.085.924.150,00**	**1.063.996.230,00**	**(21.927.920,00)**	**97,98**	
1	**02**	**1-02.0-00.0-00.02**	**02**	**2.02**					**Penyediaan Layanan Kesehatan untuk UKM dan UKP Rujukan Tingkat Daerah Kabupaten/Kota**	**1.073.923.950,00**	**1.051.996.230,00**	**(21.927.720,00)**	**97,96**	
1	**02**	**1-02.0-00.0-00.02**	**02**	**2.02**	**0001**				**Pengelolaan Pelayanan Kesehatan Ibu Hamil**	**53.100.000,00**	**53.100.000,00**	**0,00**	**100,00**	
1	**02**	**1-02.0-00.0-00.02**	**02**	**2.02**	**0001**	**5**			**BELANJA DAERAH**	**53.100.000,00**	**53.100.000,00**	**0,00**	**100,00**	
1	**02**	**1-02.0-00.0-00.02**	**02**	**2.02**	**0001**	**5**	**1**		**BELANJA OPERASI**	**53.100.000,00**	**53.100.000,00**	**0,00**	**100,00**	
1	02	1-02.0-00.0-00.02	02	2.02	0001	5	1	02	Belanja Barang dan Jasa	53.100.000,00	53.100.000,00	0,00	100,00	
1	**02**	**1-02.0-00.0-00.02**	**02**	**2.02**	**0002**				**Pengelolaan Pelayanan Kesehatan Ibu Bersalin**	**5.737.500,00**	**4.727.500,00**	**(1.010.000,00)**	**82,40**	
1	**02**	**1-02.0-00.0-00.02**	**02**	**2.02**	**0002**	**5**			**BELANJA DAERAH**	**5.737.500,00**	**4.727.500,00**	**(1.010.000,00)**	**82,40**	
1	**02**	**1-02.0-00.0-00.02**	**02**	**2.02**	**0002**	**5**	**1**		**BELANJA OPERASI**	**5.737.500,00**	**4.727.500,00**	**(1.010.000,00)**	**82,40**	
1	02	1-02.0-00.0-00.02	02	2.02	0002	5	1	02	Belanja Barang dan Jasa	5.737.500,00	4.727.500,00	(1.010.000,00)	82,40	
1	**02**	**1-02.0-00.0-00.02**	**02**	**2.02**	**0005**				**Pengelolaan Pelayanan Kesehatan pada Usia Pendidikan Dasar**	**23.174.500,00**	**23.174.500,00**	**0,00**	**100,00**	
1	**02**	**1-02.0-00.0-00.02**	**02**	**2.02**	**0005**	**5**			**BELANJA DAERAH**	**23.174.500,00**	**23.174.500,00**	**0,00**	**100,00**	
1	**02**	**1-02.0-00.0-00.02**	**02**	**2.02**	**0005**	**5**	**1**		**BELANJA OPERASI**	**23.174.500,00**	**23.174.500,00**	**0,00**	**100,00**	
1	02	1-02.0-00.0-00.02	02	2.02	0005	5	1	02	Belanja Barang dan Jasa	23.174.500,00	23.174.500,00	0,00	100,00	
1	**02**	**1-02.0-00.0-00.02**	**02**	**2.02**	**0011**				**Pengelolaan Pelayanan Kesehatan Orang Terduga Tuberkulosis**	**9.600.000,00**	**9.600.000,00**	**0,00**	**100,00**	
1	**02**	**1-02.0-00.0-00.02**	**02**	**2.02**	**0011**	**5**			**BELANJA DAERAH**	**9.600.000,00**	**9.600.000,00**	**0,00**	**100,00**	
1	**02**	**1-02.0-00.0-00.02**	**02**	**2.02**	**0011**	**5**	**1**		**BELANJA OPERASI**	**9.600.000,00**	**9.600.000,00**	**0,00**	**100,00**	
1	02	1-02.0-00.0-00.02	02	2.02	0011	5	1	02	Belanja Barang dan Jasa	9.600.000,00	9.600.000,00	0,00	100,00	
1	**02**	**1-02.0-00.0-00.02**	**02**	**2.02**	**0015**				**Pengelolaan Pelayanan Kesehatan Gizi Masyarakat**	**243.646.800,00**	**242.446.800,00**	**(1.200.000,00)**	**99,51**	
1	**02**	**1-02.0-00.0-00.02**	**02**	**2.02**	**0015**	**5**			**BELANJA DAERAH**	**243.646.800,00**	**242.446.800,00**	**(1.200.000,00)**	**99,51**	
1	**02**	**1-02.0-00.0-00.02**	**02**	**2.02**	**0015**	**5**	**1**		**BELANJA OPERASI**	**243.646.800,00**	**242.446.800,00**	**(1.200.000,00)**	**99,51**	
1	02	1-02.0-00.0-00.02	02	2.02	0015	5	1	02	Belanja Barang dan Jasa	243.646.800,00	242.446.800,00	(1.200.000,00)	99,51	
1	**02**	**1-02.0-00.0-00.02**	**02**	**2.02**	**0017**				**Pengelolaan Pelayanan Kesehatan Lingkungan**	**9.300.000,00**	**9.300.000,00**	**0,00**	**100,00**	
1	**02**	**1-02.0-00.0-00.02**	**02**	**2.02**	**0017**	**5**			**BELANJA DAERAH**	**9.300.000,00**	**9.300.000,00**	**0,00**	**100,00**	
1	**02**	**1-02.0-00.0-00.02**	**02**	**2.02**	**0017**	**5**	**1**		**BELANJA OPERASI**	**9.300.000,00**	**9.300.000,00**	**0,00**	**100,00**	
1	02	1-02.0-00.0-00.02	02	2.02	0017	5	1	02	Belanja Barang dan Jasa	9.300.000,00	9.300.000,00	0,00	100,00	
1	**02**	**1-02.0-00.0-00.02**	**02**	**2.02**	**0020**				**Pengelolaan Surveilans Kesehatan**	**42.325.500,00**	**41.125.500,00**	**(1.200.000,00)**	**97,16**	
1	**02**	**1-02.0-00.0-00.02**	**02**	**2.02**	**0020**	**5**			**BELANJA DAERAH**	**42.325.500,00**	**41.125.500,00**	**(1.200.000,00)**	**97,16**	
1	**02**	**1-02.0-00.0-00.02**	**02**	**2.02**	**0020**	**5**	**1**		**BELANJA OPERASI**	**42.325.500,00**	**41.125.500,00**	**(1.200.000,00)**	**97,16**	
1	02	1-02.0-00.0-00.02	02	2.02	0020	5	1	02	Belanja Barang dan Jasa	42.325.500,00	41.125.500,00	(1.200.000,00)	97,16	
1	**02**	**1-02.0-00.0-00.02**	**02**	**2.02**	**0025**				**Pelayanan Kesehatan Penyakit Menular dan Tidak Menular**	**180.200.000,00**	**180.200.000,00**	**0,00**	**100,00**	
1	**02**	**1-02.0-00.0-00.02**	**02**	**2.02**	**0025**	**5**			**BELANJA DAERAH**	**180.200.000,00**	**180.200.000,00**	**0,00**	**100,00**	
1	**02**	**1-02.0-00.0-00.02**	**02**	**2.02**	**0025**	**5**	**1**		**BELANJA OPERASI**	**180.200.000,00**	**180.200.000,00**	**0,00**	**100,00**	
1	02	1-02.0-00.0-00.02	02	2.02	0025	5	1	02	Belanja Barang dan Jasa	180.200.000,00	180.200.000,00	0,00	100,00	
1	**02**	**1-02.0-00.0-00.02**	**02**	**2.02**	**0033**				**Operasional Pelayanan Puskesmas**	**288.729.650,00**	**270.211.930,00**	**(18.517.720,00)**	**93,59**	
1	**02**	**1-02.0-00.0-00.02**	**02**	**2.02**	**0033**	**5**			**BELANJA DAERAH**	**288.729.650,00**	**270.211.930,00**	**(18.517.720,00)**	**93,59**	
1	**02**	**1-02.0-00.0-00.02**	**02**	**2.02**	**0033**	**5**	**1**		**BELANJA OPERASI**	**288.729.650,00**	**270.211.930,00**	**(18.517.720,00)**	**93,59**	
1	02	1-02.0-00.0-00.02	02	2.02	0033	5	1	01	Belanja Pegawai	159.341.000,00	159.341.000,00	0,00	100,00	
1	02	1-02.0-00.0-00.02	02	2.02	0033	5	1	02	Belanja Barang dan Jasa	129.388.650,00	110.870.930,00	(18.517.720,00)	85,69	
1	**02**	**1-02.0-00.0-00.02**	**02**	**2.02**	**0036**				**Investigasi Awal Kejadian Tidak Diharapkan (Kejadian Ikutan Pasca Imunisasi dan Pemberian Obat Massal)**	**9.000.000,00**	**9.000.000,00**	**0,00**	**100,00**	
1	**02**	**1-02.0-00.0-00.02**	**02**	**2.02**	**0036**	**5**			**BELANJA DAERAH**	**9.000.000,00**	**9.000.000,00**	**0,00**	**100,00**	

KODE REKENING									URAIAN	JUMLAH (Rp)		BERTAMBAH/ (BERKURANG)		DASAR HUKUM
										ANGGARAN	REALISASI	(Rp)	%	
1									2	3	4	5	6	7
1	**02**	**1-02.0-00.0-00.02**	**02**	**2.02**	**0036**	**5**	**1**		**BELANJA OPERASI**	**9.000.000,00**	**9.000.000,00**	**0,00**	**100,00**	
1	02	1-02.0-00.0-00.02	02	2.02	0036	5	1	02	Belanja Barang dan Jasa	9.000.000,00	9.000.000,00	0,00	100,00	
1	**02**	**1-02.0-00.0-00.02**	**02**	**2.02**	**0040**				**Pengelolaan pelayanan kesehatan orang dengan Tuberkulosis**	**36.000.000,00**	**36.000.000,00**	**0,00**	**100,00**	
1	**02**	**1-02.0-00.0-00.02**	**02**	**2.02**	**0040**	**5**			**BELANJA DAERAH**	**36.000.000,00**	**36.000.000,00**	**0,00**	**100,00**	
1	**02**	**1-02.0-00.0-00.02**	**02**	**2.02**	**0040**	**5**	**1**		**BELANJA OPERASI**	**36.000.000,00**	**36.000.000,00**	**0,00**	**100,00**	
1	02	1-02.0-00.0-00.02	02	2.02	0040	5	1	02	Belanja Barang dan Jasa	36.000.000,00	36.000.000,00	0,00	100,00	
1	**02**	**1-02.0-00.0-00.02**	**02**	**2.02**	**0044**				**Pengelolaan Pelayanan Kesehatan Reproduksi**	**8.010.000,00**	**8.010.000,00**	**0,00**	**100,00**	
1	**02**	**1-02.0-00.0-00.02**	**02**	**2.02**	**0044**	**5**			**BELANJA DAERAH**	**8.010.000,00**	**8.010.000,00**	**0,00**	**100,00**	
1	**02**	**1-02.0-00.0-00.02**	**02**	**2.02**	**0044**	**5**	**1**		**BELANJA OPERASI**	**8.010.000,00**	**8.010.000,00**	**0,00**	**100,00**	
1	02	1-02.0-00.0-00.02	02	2.02	0044	5	1	02	Belanja Barang dan Jasa	8.010.000,00	8.010.000,00	0,00	100,00	
1	**02**	**1-02.0-00.0-00.02**	**02**	**2.02**	**0046**				**Pengelolaan upaya kesehatan Ibu dan Anak**	**165.100.000,00**	**165.100.000,00**	**0,00**	**100,00**	
1	**02**	**1-02.0-00.0-00.02**	**02**	**2.02**	**0046**	**5**			**BELANJA DAERAH**	**165.100.000,00**	**165.100.000,00**	**0,00**	**100,00**	
1	**02**	**1-02.0-00.0-00.02**	**02**	**2.02**	**0046**	**5**	**1**		**BELANJA OPERASI**	**165.100.000,00**	**165.100.000,00**	**0,00**	**100,00**	
1	02	1-02.0-00.0-00.02	02	2.02	0046	5	1	02	Belanja Barang dan Jasa	165.100.000,00	165.100.000,00	0,00	100,00	
1	**02**	**1-02.0-00.0-00.02**	**02**	**2.03**					**Penyelenggaraan Sistem Informasi Kesehatan Secara Terintegrasi**	**12.000.200,00**	**12.000.000,00**	**(200,00)**	**100,00**	
1	**02**	**1-02.0-00.0-00.02**	**02**	**2.03**	**0002**				**Pengelolaan Sistem Informasi Kesehatan**	**12.000.200,00**	**12.000.000,00**	**(200,00)**	**100,00**	
1	**02**	**1-02.0-00.0-00.02**	**02**	**2.03**	**0002**	**5**			**BELANJA DAERAH**	**12.000.200,00**	**12.000.000,00**	**(200,00)**	**100,00**	
1	**02**	**1-02.0-00.0-00.02**	**02**	**2.03**	**0002**	**5**	**1**		**BELANJA OPERASI**	**12.000.200,00**	**12.000.000,00**	**(200,00)**	**100,00**	
1	02	1-02.0-00.0-00.02	02	2.03	0002	5	1	02	Belanja Barang dan Jasa	12.000.200,00	12.000.000,00	(200,00)	100,00	
1	**02**	**1-02.0-00.0-00.02**	**05**						**PROGRAM PEMBERDAYAAN MASYARAKAT BIDANG KESEHATAN**	**14.925.500,00**	**14.925.500,00**	**0,00**	**100,00**	
1	**02**	**1-02.0-00.0-00.02**	**05**	**2.03**					**Pengembangan dan Pelaksanaan Upaya Kesehatan Bersumber Daya Masyarakat (UKBM) Tingkat Daerah Kabupaten/Kota**	**14.925.500,00**	**14.925.500,00**	**0,00**	**100,00**	
1	**02**	**1-02.0-00.0-00.02**	**05**	**2.03**	**0001**				**Bimbingan Teknis dan Supervisi Pengembangan dan Pelaksanaan Upaya Kesehatan Bersumber Daya Masyarakat (UKBM)**	**14.925.500,00**	**14.925.500,00**	**0,00**	**100,00**	
1	**02**	**1-02.0-00.0-00.02**	**05**	**2.03**	**0001**	**5**			**BELANJA DAERAH**	**14.925.500,00**	**14.925.500,00**	**0,00**	**100,00**	
1	**02**	**1-02.0-00.0-00.02**	**05**	**2.03**	**0001**	**5**	**1**		**BELANJA OPERASI**	**14.925.500,00**	**14.925.500,00**	**0,00**	**100,00**	
1	02	1-02.0-00.0-00.02	05	2.03	0001	5	1	02	Belanja Barang dan Jasa	14.925.500,00	14.925.500,00	0,00	100,00	
									1-02.0-00.0-00.02.0005 Puskesmas Air Hitam	**1.622.670.882,00**	**1.523.452.944,00**	**(99.217.938,00)**	**93,89**	
1	**02**	**1-02.0-00.0-00.02**	**00**	**0.00**	**0000**	**4**			**PENDAPATAN DAERAH**	**504.099.153,00**	**504.099.153,00**	**0,00**	**100,00**	
1	**02**	**1-02.0-00.0-00.02**	**00**	**0.00**	**0000**	**4**	**1**		**PENDAPATAN ASLI DAERAH (PAD)**	**504.099.153,00**	**504.099.153,00**	**0,00**	**100,00**	
1	02	1-02.0-00.0-00.02	00	0.00	0000	4	1	04	Lain-lain PAD yang Sah	504.099.153,00	504.099.153,00	0,00	100,00	
1	**02**	**1-02.0-00.0-00.02**	**01**						**PROGRAM PENUNJANG URUSAN PEMERINTAHAN DAERAH KABUPATEN/KOTA**	**564.067.232,00**	**536.139.235,00**	**(27.927.997,00)**	**95,05**	
1	**02**	**1-02.0-00.0-00.02**	**01**	**2.10**					**Peningkatan Pelayanan BLUD**	**564.067.232,00**	**536.139.235,00**	**(27.927.997,00)**	**95,05**	
1	**02**	**1-02.0-00.0-00.02**	**01**	**2.10**	**0001**				**Pelayanan dan Penunjang Pelayanan BLUD**	**564.067.232,00**	**536.139.235,00**	**(27.927.997,00)**	**95,05**	
1	**02**	**1-02.0-00.0-00.02**	**01**	**2.10**	**0001**	**5**			**BELANJA DAERAH**	**564.067.232,00**	**536.139.235,00**	**(27.927.997,00)**	**95,05**	
1	**02**	**1-02.0-00.0-00.02**	**01**	**2.10**	**0001**	**5**	**1**		**BELANJA OPERASI**	**521.467.232,00**	**496.809.235,00**	**(24.657.997,00)**	**95,27**	
1	02	1-02.0-00.0-00.02	01	2.10	0001	5	1	01	Belanja Pegawai	3.600.000,00	3.000.000,00	(600.000,00)	83,33	
1	02	1-02.0-00.0-00.02	01	2.10	0001	5	1	02	Belanja Barang dan Jasa	517.867.232,00	493.809.235,00	(24.057.997,00)	95,35	
1	**02**	**1-02.0-00.0-00.02**	**01**	**2.10**	**0001**	**5**	**2**		**BELANJA MODAL**	**42.600.000,00**	**39.330.000,00**	**(3.270.000,00)**	**92,32**	
1	02	1-02.0-00.0-00.02	01	2.10	0001	5	2	02	Belanja Modal Peralatan dan Mesin	42.600.000,00	39.330.000,00	(3.270.000,00)	92,32	
1	**02**	**1-02.0-00.0-00.02**	**02**						**PROGRAM PEMENUHAN UPAYA KESEHATAN PERORANGAN DAN UPAYA KESEHATAN MASYARAKAT**	**1.033.946.650,00**	**962.980.709,00**	**(70.965.941,00)**	**93,14**	
1	**02**	**1-02.0-00.0-00.02**	**02**	**2.02**					**Penyediaan Layanan Kesehatan untuk UKM dan UKP Rujukan Tingkat Daerah Kabupaten/Kota**	**1.021.946.650,00**	**950.980.709,00**	**(70.965.941,00)**	**93,06**	
1	**02**	**1-02.0-00.0-00.02**	**02**	**2.02**	**0001**				**Pengelolaan Pelayanan Kesehatan Ibu Hamil**	**53.910.000,00**	**53.910.000,00**	**0,00**	**100,00**	
1	**02**	**1-02.0-00.0-00.02**	**02**	**2.02**	**0001**	**5**			**BELANJA DAERAH**	**53.910.000,00**	**53.910.000,00**	**0,00**	**100,00**	
1	**02**	**1-02.0-00.0-00.02**	**02**	**2.02**	**0001**	**5**	**1**		**BELANJA OPERASI**	**53.910.000,00**	**53.910.000,00**	**0,00**	**100,00**	
1	02	1-02.0-00.0-00.02	02	2.02	0001	5	1	02	Belanja Barang dan Jasa	53.910.000,00	53.910.000,00	0,00	100,00	

KODE REKENING									URAIAN	JUMLAH (Rp)		BERTAMBAH/ (BERKURANG)		DASAR HUKUM
										ANGGARAN	REALISASI	(Rp)	%	
1									2	3	4	5	6	7
1	**02**	**1-02.0-00.0-00.02**	**02**	**2.02**	**0002**				**Pengelolaan Pelayanan Kesehatan Ibu Bersalin**	**9.210.000,00**	**7.400.000,00**	**(1.810.000,00)**	**80,35**	
1	**02**	**1-02.0-00.0-00.02**	**02**	**2.02**	**0002**	**5**			**BELANJA DAERAH**	**9.210.000,00**	**7.400.000,00**	**(1.810.000,00)**	**80,35**	
1	**02**	**1-02.0-00.0-00.02**	**02**	**2.02**	**0002**	**5**	**1**		**BELANJA OPERASI**	**9.210.000,00**	**7.400.000,00**	**(1.810.000,00)**	**80,35**	
1	02	1-02.0-00.0-00.02	02	2.02	0002	5	1	02	Belanja Barang dan Jasa	9.210.000,00	7.400.000,00	(1.810.000,00)	80,35	
1	**02**	**1-02.0-00.0-00.02**	**02**	**2.02**	**0005**				**Pengelolaan Pelayanan Kesehatan pada Usia Pendidikan Dasar**	**25.538.000,00**	**24.538.000,00**	**(1.000.000,00)**	**96,08**	
1	**02**	**1-02.0-00.0-00.02**	**02**	**2.02**	**0005**	**5**			**BELANJA DAERAH**	**25.538.000,00**	**24.538.000,00**	**(1.000.000,00)**	**96,08**	
1	**02**	**1-02.0-00.0-00.02**	**02**	**2.02**	**0005**	**5**	**1**		**BELANJA OPERASI**	**25.538.000,00**	**24.538.000,00**	**(1.000.000,00)**	**96,08**	
1	02	1-02.0-00.0-00.02	02	2.02	0005	5	1	02	Belanja Barang dan Jasa	25.538.000,00	24.538.000,00	(1.000.000,00)	96,08	
1	**02**	**1-02.0-00.0-00.02**	**02**	**2.02**	**0011**				**Pengelolaan Pelayanan Kesehatan Orang Terduga Tuberkulosis**	**28.000.000,00**	**28.000.000,00**	**0,00**	**100,00**	
1	**02**	**1-02.0-00.0-00.02**	**02**	**2.02**	**0011**	**5**			**BELANJA DAERAH**	**28.000.000,00**	**28.000.000,00**	**0,00**	**100,00**	
1	**02**	**1-02.0-00.0-00.02**	**02**	**2.02**	**0011**	**5**	**1**		**BELANJA OPERASI**	**28.000.000,00**	**28.000.000,00**	**0,00**	**100,00**	
1	02	1-02.0-00.0-00.02	02	2.02	0011	5	1	02	Belanja Barang dan Jasa	28.000.000,00	28.000.000,00	0,00	100,00	
1	**02**	**1-02.0-00.0-00.02**	**02**	**2.02**	**0012**				**Pengelolaan Pelayanan Kesehatan Orang dengan Risiko Terinfeksi HIV**	**300.000,00**	**0,00**	**(300.000,00)**	**0,00**	
1	**02**	**1-02.0-00.0-00.02**	**02**	**2.02**	**0012**	**5**			**BELANJA DAERAH**	**300.000,00**	**0,00**	**(300.000,00)**	**0,00**	
1	**02**	**1-02.0-00.0-00.02**	**02**	**2.02**	**0012**	**5**	**1**		**BELANJA OPERASI**	**300.000,00**	**0,00**	**(300.000,00)**	**0,00**	
1	02	1-02.0-00.0-00.02	02	2.02	0012	5	1	02	Belanja Barang dan Jasa	300.000,00	0,00	(300.000,00)	0,00	
1	**02**	**1-02.0-00.0-00.02**	**02**	**2.02**	**0015**				**Pengelolaan Pelayanan Kesehatan Gizi Masyarakat**	**221.001.000,00**	**182.205.000,00**	**(38.796.000,00)**	**82,45**	
1	**02**	**1-02.0-00.0-00.02**	**02**	**2.02**	**0015**	**5**			**BELANJA DAERAH**	**221.001.000,00**	**182.205.000,00**	**(38.796.000,00)**	**82,45**	
1	**02**	**1-02.0-00.0-00.02**	**02**	**2.02**	**0015**	**5**	**1**		**BELANJA OPERASI**	**221.001.000,00**	**182.205.000,00**	**(38.796.000,00)**	**82,45**	
1	02	1-02.0-00.0-00.02	02	2.02	0015	5	1	02	Belanja Barang dan Jasa	221.001.000,00	182.205.000,00	(38.796.000,00)	82,45	
1	**02**	**1-02.0-00.0-00.02**	**02**	**2.02**	**0017**				**Pengelolaan Pelayanan Kesehatan Lingkungan**	**10.700.000,00**	**10.700.000,00**	**0,00**	**100,00**	
1	**02**	**1-02.0-00.0-00.02**	**02**	**2.02**	**0017**	**5**			**BELANJA DAERAH**	**10.700.000,00**	**10.700.000,00**	**0,00**	**100,00**	
1	**02**	**1-02.0-00.0-00.02**	**02**	**2.02**	**0017**	**5**	**1**		**BELANJA OPERASI**	**10.700.000,00**	**10.700.000,00**	**0,00**	**100,00**	
1	02	1-02.0-00.0-00.02	02	2.02	0017	5	1	02	Belanja Barang dan Jasa	10.700.000,00	10.700.000,00	0,00	100,00	
1	**02**	**1-02.0-00.0-00.02**	**02**	**2.02**	**0020**				**Pengelolaan Surveilans Kesehatan**	**54.078.000,00**	**52.178.000,00**	**(1.900.000,00)**	**96,49**	
1	**02**	**1-02.0-00.0-00.02**	**02**	**2.02**	**0020**	**5**			**BELANJA DAERAH**	**54.078.000,00**	**52.178.000,00**	**(1.900.000,00)**	**96,49**	
1	**02**	**1-02.0-00.0-00.02**	**02**	**2.02**	**0020**	**5**	**1**		**BELANJA OPERASI**	**54.078.000,00**	**52.178.000,00**	**(1.900.000,00)**	**96,49**	
1	02	1-02.0-00.0-00.02	02	2.02	0020	5	1	02	Belanja Barang dan Jasa	54.078.000,00	52.178.000,00	(1.900.000,00)	96,49	
1	**02**	**1-02.0-00.0-00.02**	**02**	**2.02**	**0025**				**Pelayanan Kesehatan Penyakit Menular dan Tidak Menular**	**176.300.000,00**	**175.500.000,00**	**(800.000,00)**	**99,55**	
1	**02**	**1-02.0-00.0-00.02**	**02**	**2.02**	**0025**	**5**			**BELANJA DAERAH**	**176.300.000,00**	**175.500.000,00**	**(800.000,00)**	**99,55**	
1	**02**	**1-02.0-00.0-00.02**	**02**	**2.02**	**0025**	**5**	**1**		**BELANJA OPERASI**	**176.300.000,00**	**175.500.000,00**	**(800.000,00)**	**99,55**	
1	02	1-02.0-00.0-00.02	02	2.02	0025	5	1	02	Belanja Barang dan Jasa	176.300.000,00	175.500.000,00	(800.000,00)	99,55	
1	**02**	**1-02.0-00.0-00.02**	**02**	**2.02**	**0033**				**Operasional Pelayanan Puskesmas**	**303.244.650,00**	**278.884.709,00**	**(24.359.941,00)**	**91,97**	
1	**02**	**1-02.0-00.0-00.02**	**02**	**2.02**	**0033**	**5**			**BELANJA DAERAH**	**303.244.650,00**	**278.884.709,00**	**(24.359.941,00)**	**91,97**	
1	**02**	**1-02.0-00.0-00.02**	**02**	**2.02**	**0033**	**5**	**1**		**BELANJA OPERASI**	**303.244.650,00**	**278.884.709,00**	**(24.359.941,00)**	**91,97**	
1	02	1-02.0-00.0-00.02	02	2.02	0033	5	1	01	Belanja Pegawai	115.657.000,00	113.908.371,00	(1.748.629,00)	98,49	
1	02	1-02.0-00.0-00.02	02	2.02	0033	5	1	02	Belanja Barang dan Jasa	187.587.650,00	164.976.338,00	(22.611.312,00)	87,95	
1	**02**	**1-02.0-00.0-00.02**	**02**	**2.02**	**0036**				**Investigasi Awal Kejadian Tidak Diharapkan (Kejadian Ikutan Pasca Imunisasi dan Pemberian Obat Massal)**	**5.000.000,00**	**4.000.000,00**	**(1.000.000,00)**	**80,00**	
1	**02**	**1-02.0-00.0-00.02**	**02**	**2.02**	**0036**	**5**			**BELANJA DAERAH**	**5.000.000,00**	**4.000.000,00**	**(1.000.000,00)**	**80,00**	
1	**02**	**1-02.0-00.0-00.02**	**02**	**2.02**	**0036**	**5**	**1**		**BELANJA OPERASI**	**5.000.000,00**	**4.000.000,00**	**(1.000.000,00)**	**80,00**	
1	02	1-02.0-00.0-00.02	02	2.02	0036	5	1	02	Belanja Barang dan Jasa	5.000.000,00	4.000.000,00	(1.000.000,00)	80,00	
1	**02**	**1-02.0-00.0-00.02**	**02**	**2.02**	**0040**				**Pengelolaan pelayanan kesehatan orang dengan Tuberkulosis**	**15.000.000,00**	**15.000.000,00**	**0,00**	**100,00**	
1	**02**	**1-02.0-00.0-00.02**	**02**	**2.02**	**0040**	**5**			**BELANJA DAERAH**	**15.000.000,00**	**15.000.000,00**	**0,00**	**100,00**	
1	**02**	**1-02.0-00.0-00.02**	**02**	**2.02**	**0040**	**5**	**1**		**BELANJA OPERASI**	**15.000.000,00**	**15.000.000,00**	**0,00**	**100,00**	
1	02	1-02.0-00.0-00.02	02	2.02	0040	5	1	02	Belanja Barang dan Jasa	15.000.000,00	15.000.000,00	0,00	100,00	
1	**02**	**1-02.0-00.0-00.02**	**02**	**2.02**	**0041**				**Pengelolaan pelayanan kesehatan orang dengan HIV (ODHIV)**	**1.000.000,00**	**0,00**	**(1.000.000,00)**	**0,00**	
1	**02**	**1-02.0-00.0-00.02**	**02**	**2.02**	**0041**	**5**			**BELANJA DAERAH**	**1.000.000,00**	**0,00**	**(1.000.000,00)**	**0,00**	

KODE REKENING									URAIAN	JUMLAH (Rp)		BERTAMBAH/ (BERKURANG)		DASAR HUKUM
										ANGGARAN	REALISASI	(Rp)	%	
1									2	3	4	5	6	7
1	**02**	**1-02.0-00.0-00.02**	**02**	**2.02**	**0041**	**5**	**1**		**BELANJA OPERASI**	**1.000.000,00**	**0,00**	**(1.000.000,00)**	**0,00**	
1	02	1-02.0-00.0-00.02	02	2.02	0041	5	1	02	Belanja Barang dan Jasa	1.000.000,00	0,00	(1.000.000,00)	0,00	
1	**02**	**1-02.0-00.0-00.02**	**02**	**2.02**	**0044**				**Pengelolaan Pelayanan Kesehatan Reproduksi**	**21.225.000,00**	**21.225.000,00**	**0,00**	**100,00**	
1	**02**	**1-02.0-00.0-00.02**	**02**	**2.02**	**0044**	**5**			**BELANJA DAERAH**	**21.225.000,00**	**21.225.000,00**	**0,00**	**100,00**	
1	**02**	**1-02.0-00.0-00.02**	**02**	**2.02**	**0044**	**5**	**1**		**BELANJA OPERASI**	**21.225.000,00**	**21.225.000,00**	**0,00**	**100,00**	
1	02	1-02.0-00.0-00.02	02	2.02	0044	5	1	02	Belanja Barang dan Jasa	21.225.000,00	21.225.000,00	0,00	100,00	
1	**02**	**1-02.0-00.0-00.02**	**02**	**2.02**	**0046**				**Pengelolaan upaya kesehatan Ibu dan Anak**	**97.440.000,00**	**97.440.000,00**	**0,00**	**100,00**	
1	**02**	**1-02.0-00.0-00.02**	**02**	**2.02**	**0046**	**5**			**BELANJA DAERAH**	**97.440.000,00**	**97.440.000,00**	**0,00**	**100,00**	
1	**02**	**1-02.0-00.0-00.02**	**02**	**2.02**	**0046**	**5**	**1**		**BELANJA OPERASI**	**97.440.000,00**	**97.440.000,00**	**0,00**	**100,00**	
1	02	1-02.0-00.0-00.02	02	2.02	0046	5	1	02	Belanja Barang dan Jasa	97.440.000,00	97.440.000,00	0,00	100,00	
1	**02**	**1-02.0-00.0-00.02**	**02**	**2.03**					**Penyelenggaraan Sistem Informasi Kesehatan Secara Terintegrasi**	**12.000.000,00**	**12.000.000,00**	**0,00**	**100,00**	
1	**02**	**1-02.0-00.0-00.02**	**02**	**2.03**	**0002**				**Pengelolaan Sistem Informasi Kesehatan**	**12.000.000,00**	**12.000.000,00**	**0,00**	**100,00**	
1	**02**	**1-02.0-00.0-00.02**	**02**	**2.03**	**0002**	**5**			**BELANJA DAERAH**	**12.000.000,00**	**12.000.000,00**	**0,00**	**100,00**	
1	**02**	**1-02.0-00.0-00.02**	**02**	**2.03**	**0002**	**5**	**1**		**BELANJA OPERASI**	**12.000.000,00**	**12.000.000,00**	**0,00**	**100,00**	
1	02	1-02.0-00.0-00.02	02	2.03	0002	5	1	02	Belanja Barang dan Jasa	12.000.000,00	12.000.000,00	0,00	100,00	
1	**02**	**1-02.0-00.0-00.02**	**05**						**PROGRAM PEMBERDAYAAN MASYARAKAT BIDANG KESEHATAN**	**24.657.000,00**	**24.333.000,00**	**(324.000,00)**	**98,69**	
1	**02**	**1-02.0-00.0-00.02**	**05**	**2.03**					**Pengembangan dan Pelaksanaan Upaya Kesehatan Bersumber Daya Masyarakat (UKBM) Tingkat Daerah Kabupaten/Kota**	**24.657.000,00**	**24.333.000,00**	**(324.000,00)**	**98,69**	
1	**02**	**1-02.0-00.0-00.02**	**05**	**2.03**	**0001**				**Bimbingan Teknis dan Supervisi Pengembangan dan Pelaksanaan Upaya Kesehatan Bersumber Daya Masyarakat (UKBM)**	**24.657.000,00**	**24.333.000,00**	**(324.000,00)**	**98,69**	
1	**02**	**1-02.0-00.0-00.02**	**05**	**2.03**	**0001**	**5**			**BELANJA DAERAH**	**24.657.000,00**	**24.333.000,00**	**(324.000,00)**	**98,69**	
1	**02**	**1-02.0-00.0-00.02**	**05**	**2.03**	**0001**	**5**	**1**		**BELANJA OPERASI**	**24.657.000,00**	**24.333.000,00**	**(324.000,00)**	**98,69**	
1	02	1-02.0-00.0-00.02	05	2.03	0001	5	1	02	Belanja Barang dan Jasa	24.657.000,00	24.333.000,00	(324.000,00)	98,69	
									1-02.0-00.0-00.02.0006 Puskesmas Fajar Bulan	**2.942.089.689,00**	**2.916.388.912,82**	**(25.700.776,18)**	**99,13**	
1	**02**	**1-02.0-00.0-00.02**	**00**	**0.00**	**0000**	**4**			**PENDAPATAN DAERAH**	**1.071.050.867,00**	**1.071.050.867,00**	**0,00**	**100,00**	
1	**02**	**1-02.0-00.0-00.02**	**00**	**0.00**	**0000**	**4**	**1**		**PENDAPATAN ASLI DAERAH (PAD)**	**1.071.050.867,00**	**1.071.050.867,00**	**0,00**	**100,00**	
1	02	1-02.0-00.0-00.02	00	0.00	0000	4	1	04	Lain-lain PAD yang Sah	1.071.050.867,00	1.071.050.867,00	0,00	100,00	
1	**02**	**1-02.0-00.0-00.02**	**01**						**PROGRAM PENUNJANG URUSAN PEMERINTAHAN DAERAH KABUPATEN/KOTA**	**1.899.527.039,00**	**1.877.200.810,82**	**(22.326.228,18)**	**98,82**	
1	**02**	**1-02.0-00.0-00.02**	**01**	**2.10**					**Peningkatan Pelayanan BLUD**	**1.899.527.039,00**	**1.877.200.810,82**	**(22.326.228,18)**	**98,82**	
1	**02**	**1-02.0-00.0-00.02**	**01**	**2.10**	**0001**				**Pelayanan dan Penunjang Pelayanan BLUD**	**1.899.527.039,00**	**1.877.200.810,82**	**(22.326.228,18)**	**98,82**	
1	**02**	**1-02.0-00.0-00.02**	**01**	**2.10**	**0001**	**5**			**BELANJA DAERAH**	**1.899.527.039,00**	**1.877.200.810,82**	**(22.326.228,18)**	**98,82**	
1	**02**	**1-02.0-00.0-00.02**	**01**	**2.10**	**0001**	**5**	**1**		**BELANJA OPERASI**	**1.769.527.039,00**	**1.768.692.810,82**	**(834.228,18)**	**99,95**	
1	02	1-02.0-00.0-00.02	01	2.10	0001	5	1	01	Belanja Pegawai	3.600.000,00	3.000.000,00	(600.000,00)	83,33	
1	02	1-02.0-00.0-00.02	01	2.10	0001	5	1	02	Belanja Barang dan Jasa	1.765.927.039,00	1.765.692.810,82	(234.228,18)	99,99	
1	**02**	**1-02.0-00.0-00.02**	**01**	**2.10**	**0001**	**5**	**2**		**BELANJA MODAL**	**130.000.000,00**	**108.508.000,00**	**(21.492.000,00)**	**83,47**	
1	02	1-02.0-00.0-00.02	01	2.10	0001	5	2	02	Belanja Modal Peralatan dan Mesin	130.000.000,00	108.508.000,00	(21.492.000,00)	83,47	
1	**02**	**1-02.0-00.0-00.02**	**02**						**PROGRAM PEMENUHAN UPAYA KESEHATAN PERORANGAN DAN UPAYA KESEHATAN MASYARAKAT**	**1.032.724.150,00**	**1.029.349.602,00**	**(3.374.548,00)**	**99,67**	
1	**02**	**1-02.0-00.0-00.02**	**02**	**2.02**					**Penyediaan Layanan Kesehatan untuk UKM dan UKP Rujukan Tingkat Daerah Kabupaten/Kota**	**1.020.724.150,00**	**1.017.349.602,00**	**(3.374.548,00)**	**99,67**	
1	**02**	**1-02.0-00.0-00.02**	**02**	**2.02**	**0001**				**Pengelolaan Pelayanan Kesehatan Ibu Hamil**	**23.220.000,00**	**23.220.000,00**	**0,00**	**100,00**	
1	**02**	**1-02.0-00.0-00.02**	**02**	**2.02**	**0001**	**5**			**BELANJA DAERAH**	**23.220.000,00**	**23.220.000,00**	**0,00**	**100,00**	
1	**02**	**1-02.0-00.0-00.02**	**02**	**2.02**	**0001**	**5**	**1**		**BELANJA OPERASI**	**23.220.000,00**	**23.220.000,00**	**0,00**	**100,00**	
1	02	1-02.0-00.0-00.02	02	2.02	0001	5	1	02	Belanja Barang dan Jasa	23.220.000,00	23.220.000,00	0,00	100,00	
1	**02**	**1-02.0-00.0-00.02**	**02**	**2.02**	**0002**				**Pengelolaan Pelayanan Kesehatan Ibu Bersalin**	**4.977.500,00**	**4.072.500,00**	**(905.000,00)**	**81,82**	
1	**02**	**1-02.0-00.0-00.02**	**02**	**2.02**	**0002**	**5**			**BELANJA DAERAH**	**4.977.500,00**	**4.072.500,00**	**(905.000,00)**	**81,82**	
1	**02**	**1-02.0-00.0-00.02**	**02**	**2.02**	**0002**	**5**	**1**		**BELANJA OPERASI**	**4.977.500,00**	**4.072.500,00**	**(905.000,00)**	**81,82**	
1	02	1-02.0-00.0-00.02	02	2.02	0002	5	1	02	Belanja Barang dan Jasa	4.977.500,00	4.072.500,00	(905.000,00)	81,82	

KODE REKENING									URAIAN	JUMLAH (Rp)		BERTAMBAH/ (BERKURANG)		DASAR HUKUM
										ANGGARAN	REALISASI	(Rp)	%	
1									2	3	4	5	6	7
1	**02**	**1-02.0-00.0-00.02**	**02**	**2.02**	**0005**				**Pengelolaan Pelayanan Kesehatan pada Usia Pendidikan Dasar**	**35.200.000,00**	**35.200.000,00**	**0,00**	**100,00**	
1	**02**	**1-02.0-00.0-00.02**	**02**	**2.02**	**0005**	**5**			**BELANJA DAERAH**	**35.200.000,00**	**35.200.000,00**	**0,00**	**100,00**	
1	**02**	**1-02.0-00.0-00.02**	**02**	**2.02**	**0005**	**5**	**1**		**BELANJA OPERASI**	**35.200.000,00**	**35.200.000,00**	**0,00**	**100,00**	
1	02	1-02.0-00.0-00.02	02	2.02	0005	5	1	02	Belanja Barang dan Jasa	35.200.000,00	35.200.000,00	0,00	100,00	
1	**02**	**1-02.0-00.0-00.02**	**02**	**2.02**	**0011**				**Pengelolaan Pelayanan Kesehatan Orang Terduga Tuberkulosis**	**20.400.000,00**	**20.400.000,00**	**0,00**	**100,00**	
1	**02**	**1-02.0-00.0-00.02**	**02**	**2.02**	**0011**	**5**			**BELANJA DAERAH**	**20.400.000,00**	**20.400.000,00**	**0,00**	**100,00**	
1	**02**	**1-02.0-00.0-00.02**	**02**	**2.02**	**0011**	**5**	**1**		**BELANJA OPERASI**	**20.400.000,00**	**20.400.000,00**	**0,00**	**100,00**	
1	02	1-02.0-00.0-00.02	02	2.02	0011	5	1	02	Belanja Barang dan Jasa	20.400.000,00	20.400.000,00	0,00	100,00	
1	**02**	**1-02.0-00.0-00.02**	**02**	**2.02**	**0012**				**Pengelolaan Pelayanan Kesehatan Orang dengan Risiko Terinfeksi HIV**	**20.800.000,00**	**20.800.000,00**	**0,00**	**100,00**	
1	**02**	**1-02.0-00.0-00.02**	**02**	**2.02**	**0012**	**5**			**BELANJA DAERAH**	**20.800.000,00**	**20.800.000,00**	**0,00**	**100,00**	
1	**02**	**1-02.0-00.0-00.02**	**02**	**2.02**	**0012**	**5**	**1**		**BELANJA OPERASI**	**20.800.000,00**	**20.800.000,00**	**0,00**	**100,00**	
1	02	1-02.0-00.0-00.02	02	2.02	0012	5	1	02	Belanja Barang dan Jasa	20.800.000,00	20.800.000,00	0,00	100,00	
1	**02**	**1-02.0-00.0-00.02**	**02**	**2.02**	**0015**				**Pengelolaan Pelayanan Kesehatan Gizi Masyarakat**	**131.861.000,00**	**131.861.000,00**	**0,00**	**100,00**	
1	**02**	**1-02.0-00.0-00.02**	**02**	**2.02**	**0015**	**5**			**BELANJA DAERAH**	**131.861.000,00**	**131.861.000,00**	**0,00**	**100,00**	
1	**02**	**1-02.0-00.0-00.02**	**02**	**2.02**	**0015**	**5**	**1**		**BELANJA OPERASI**	**131.861.000,00**	**131.861.000,00**	**0,00**	**100,00**	
1	02	1-02.0-00.0-00.02	02	2.02	0015	5	1	02	Belanja Barang dan Jasa	131.861.000,00	131.861.000,00	0,00	100,00	
1	**02**	**1-02.0-00.0-00.02**	**02**	**2.02**	**0017**				**Pengelolaan Pelayanan Kesehatan Lingkungan**	**8.500.000,00**	**8.500.000,00**	**0,00**	**100,00**	
1	**02**	**1-02.0-00.0-00.02**	**02**	**2.02**	**0017**	**5**			**BELANJA DAERAH**	**8.500.000,00**	**8.500.000,00**	**0,00**	**100,00**	
1	**02**	**1-02.0-00.0-00.02**	**02**	**2.02**	**0017**	**5**	**1**		**BELANJA OPERASI**	**8.500.000,00**	**8.500.000,00**	**0,00**	**100,00**	
1	02	1-02.0-00.0-00.02	02	2.02	0017	5	1	02	Belanja Barang dan Jasa	8.500.000,00	8.500.000,00	0,00	100,00	
1	**02**	**1-02.0-00.0-00.02**	**02**	**2.02**	**0020**				**Pengelolaan Surveilans Kesehatan**	**62.175.500,00**	**61.975.500,00**	**(200.000,00)**	**99,68**	
1	**02**	**1-02.0-00.0-00.02**	**02**	**2.02**	**0020**	**5**			**BELANJA DAERAH**	**62.175.500,00**	**61.975.500,00**	**(200.000,00)**	**99,68**	
1	**02**	**1-02.0-00.0-00.02**	**02**	**2.02**	**0020**	**5**	**1**		**BELANJA OPERASI**	**62.175.500,00**	**61.975.500,00**	**(200.000,00)**	**99,68**	
1	02	1-02.0-00.0-00.02	02	2.02	0020	5	1	02	Belanja Barang dan Jasa	62.175.500,00	61.975.500,00	(200.000,00)	99,68	
1	**02**	**1-02.0-00.0-00.02**	**02**	**2.02**	**0025**				**Pelayanan Kesehatan Penyakit Menular dan Tidak Menular**	**162.800.000,00**	**162.800.000,00**	**0,00**	**100,00**	
1	**02**	**1-02.0-00.0-00.02**	**02**	**2.02**	**0025**	**5**			**BELANJA DAERAH**	**162.800.000,00**	**162.800.000,00**	**0,00**	**100,00**	
1	**02**	**1-02.0-00.0-00.02**	**02**	**2.02**	**0025**	**5**	**1**		**BELANJA OPERASI**	**162.800.000,00**	**162.800.000,00**	**0,00**	**100,00**	
1	02	1-02.0-00.0-00.02	02	2.02	0025	5	1	02	Belanja Barang dan Jasa	162.800.000,00	162.800.000,00	0,00	100,00	
1	**02**	**1-02.0-00.0-00.02**	**02**	**2.02**	**0033**				**Operasional Pelayanan Puskesmas**	**322.358.650,00**	**320.089.102,00**	**(2.269.548,00)**	**99,30**	
1	**02**	**1-02.0-00.0-00.02**	**02**	**2.02**	**0033**	**5**			**BELANJA DAERAH**	**322.358.650,00**	**320.089.102,00**	**(2.269.548,00)**	**99,30**	
1	**02**	**1-02.0-00.0-00.02**	**02**	**2.02**	**0033**	**5**	**1**		**BELANJA OPERASI**	**322.358.650,00**	**320.089.102,00**	**(2.269.548,00)**	**99,30**	
1	02	1-02.0-00.0-00.02	02	2.02	0033	5	1	01	Belanja Pegawai	136.291.000,00	136.291.000,00	0,00	100,00	
1	02	1-02.0-00.0-00.02	02	2.02	0033	5	1	02	Belanja Barang dan Jasa	186.067.650,00	183.798.102,00	(2.269.548,00)	98,78	
1	**02**	**1-02.0-00.0-00.02**	**02**	**2.02**	**0036**				**Investigasi Awal Kejadian Tidak Diharapkan (Kejadian Ikutan Pasca Imunisasi dan Pemberian Obat Massal)**	**5.300.000,00**	**5.300.000,00**	**0,00**	**100,00**	
1	**02**	**1-02.0-00.0-00.02**	**02**	**2.02**	**0036**	**5**			**BELANJA DAERAH**	**5.300.000,00**	**5.300.000,00**	**0,00**	**100,00**	
1	**02**	**1-02.0-00.0-00.02**	**02**	**2.02**	**0036**	**5**	**1**		**BELANJA OPERASI**	**5.300.000,00**	**5.300.000,00**	**0,00**	**100,00**	
1	02	1-02.0-00.0-00.02	02	2.02	0036	5	1	02	Belanja Barang dan Jasa	5.300.000,00	5.300.000,00	0,00	100,00	
1	**02**	**1-02.0-00.0-00.02**	**02**	**2.02**	**0040**				**Pengelolaan pelayanan kesehatan orang dengan Tuberkulosis**	**20.400.000,00**	**20.400.000,00**	**0,00**	**100,00**	
1	**02**	**1-02.0-00.0-00.02**	**02**	**2.02**	**0040**	**5**			**BELANJA DAERAH**	**20.400.000,00**	**20.400.000,00**	**0,00**	**100,00**	
1	**02**	**1-02.0-00.0-00.02**	**02**	**2.02**	**0040**	**5**	**1**		**BELANJA OPERASI**	**20.400.000,00**	**20.400.000,00**	**0,00**	**100,00**	
1	02	1-02.0-00.0-00.02	02	2.02	0040	5	1	02	Belanja Barang dan Jasa	20.400.000,00	20.400.000,00	0,00	100,00	
1	**02**	**1-02.0-00.0-00.02**	**02**	**2.02**	**0041**				**Pengelolaan pelayanan kesehatan orang dengan HIV (ODHIV)**	**500.000,00**	**500.000,00**	**0,00**	**100,00**	
1	**02**	**1-02.0-00.0-00.02**	**02**	**2.02**	**0041**	**5**			**BELANJA DAERAH**	**500.000,00**	**500.000,00**	**0,00**	**100,00**	
1	**02**	**1-02.0-00.0-00.02**	**02**	**2.02**	**0041**	**5**	**1**		**BELANJA OPERASI**	**500.000,00**	**500.000,00**	**0,00**	**100,00**	
1	02	1-02.0-00.0-00.02	02	2.02	0041	5	1	02	Belanja Barang dan Jasa	500.000,00	500.000,00	0,00	100,00	
1	**02**	**1-02.0-00.0-00.02**	**02**	**2.02**	**0044**				**Pengelolaan Pelayanan Kesehatan Reproduksi**	**59.571.500,00**	**59.571.500,00**	**0,00**	**100,00**	
1	**02**	**1-02.0-00.0-00.02**	**02**	**2.02**	**0044**	**5**			**BELANJA DAERAH**	**59.571.500,00**	**59.571.500,00**	**0,00**	**100,00**	

KODE REKENING									URAIAN	JUMLAH (Rp)		BERTAMBAH/ (BERKURANG)		DASAR HUKUM
										ANGGARAN	REALISASI	(Rp)	%	
1									2	3	4	5	6	7
1	**02**	**1-02.0-00.0-00.02**	**02**	**2.02**	**0044**	**5**	**1**		**BELANJA OPERASI**	**59.571.500,00**	**59.571.500,00**	**0,00**	**100,00**	
1	02	1-02.0-00.0-00.02	02	2.02	0044	5	1	02	Belanja Barang dan Jasa	59.571.500,00	59.571.500,00	0,00	100,00	
1	**02**	**1-02.0-00.0-00.02**	**02**	**2.02**	**0046**				**Pengelolaan upaya kesehatan Ibu dan Anak**	**142.660.000,00**	**142.660.000,00**	**0,00**	**100,00**	
1	**02**	**1-02.0-00.0-00.02**	**02**	**2.02**	**0046**	**5**			**BELANJA DAERAH**	**142.660.000,00**	**142.660.000,00**	**0,00**	**100,00**	
1	**02**	**1-02.0-00.0-00.02**	**02**	**2.02**	**0046**	**5**	**1**		**BELANJA OPERASI**	**142.660.000,00**	**142.660.000,00**	**0,00**	**100,00**	
1	02	1-02.0-00.0-00.02	02	2.02	0046	5	1	02	Belanja Barang dan Jasa	142.660.000,00	142.660.000,00	0,00	100,00	
1	**02**	**1-02.0-00.0-00.02**	**02**	**2.03**					**Penyelenggaraan Sistem Informasi Kesehatan Secara Terintegrasi**	**12.000.000,00**	**12.000.000,00**	**0,00**	**100,00**	
1	**02**	**1-02.0-00.0-00.02**	**02**	**2.03**	**0002**				**Pengelolaan Sistem Informasi Kesehatan**	**12.000.000,00**	**12.000.000,00**	**0,00**	**100,00**	
1	**02**	**1-02.0-00.0-00.02**	**02**	**2.03**	**0002**	**5**			**BELANJA DAERAH**	**12.000.000,00**	**12.000.000,00**	**0,00**	**100,00**	
1	**02**	**1-02.0-00.0-00.02**	**02**	**2.03**	**0002**	**5**	**1**		**BELANJA OPERASI**	**12.000.000,00**	**12.000.000,00**	**0,00**	**100,00**	
1	02	1-02.0-00.0-00.02	02	2.03	0002	5	1	02	Belanja Barang dan Jasa	12.000.000,00	12.000.000,00	0,00	100,00	
1	**02**	**1-02.0-00.0-00.02**	**05**						**PROGRAM PEMBERDAYAAN MASYARAKAT BIDANG KESEHATAN**	**9.838.500,00**	**9.838.500,00**	**0,00**	**100,00**	
1	**02**	**1-02.0-00.0-00.02**	**05**	**2.03**					**Pengembangan dan Pelaksanaan Upaya Kesehatan Bersumber Daya Masyarakat (UKBM) Tingkat Daerah Kabupaten/Kota**	**9.838.500,00**	**9.838.500,00**	**0,00**	**100,00**	
1	**02**	**1-02.0-00.0-00.02**	**05**	**2.03**	**0001**				**Bimbingan Teknis dan Supervisi Pengembangan dan Pelaksanaan Upaya Kesehatan Bersumber Daya Masyarakat (UKBM)**	**9.838.500,00**	**9.838.500,00**	**0,00**	**100,00**	
1	**02**	**1-02.0-00.0-00.02**	**05**	**2.03**	**0001**	**5**			**BELANJA DAERAH**	**9.838.500,00**	**9.838.500,00**	**0,00**	**100,00**	
1	**02**	**1-02.0-00.0-00.02**	**05**	**2.03**	**0001**	**5**	**1**		**BELANJA OPERASI**	**9.838.500,00**	**9.838.500,00**	**0,00**	**100,00**	
1	02	1-02.0-00.0-00.02	05	2.03	0001	5	1	02	Belanja Barang dan Jasa	9.838.500,00	9.838.500,00	0,00	100,00	
									1-02.0-00.0-00.02.0007 Puskesmas Buay Nyerupa	**2.380.202.177,00**	**2.310.723.769,00**	**(69.478.408,00)**		
1	**02**	**1-02.0-00.0-00.02**	**00**	**0.00**	**0000**	**4**			**PENDAPATAN DAERAH**	**1.079.490.000,00**	**1.079.490.000,00**	**0,00**	**100,00**	
1	**02**	**1-02.0-00.0-00.02**	**00**	**0.00**	**0000**	**4**	**1**		**PENDAPATAN ASLI DAERAH (PAD)**	**1.079.490.000,00**	**1.079.490.000,00**	**0,00**	**100,00**	
1	02	1-02.0-00.0-00.02	00	0.00	0000	4	1	04	Lain-lain PAD yang Sah	1.079.490.000,00	1.079.490.000,00	0,00	100,00	
1	**02**	**1-02.0-00.0-00.02**	**01**						**PROGRAM PENUNJANG URUSAN PEMERINTAHAN DAERAH KABUPATEN/KOTA**	**1.336.351.527,00**	**1.284.388.051,00**	**(51.963.476,00)**	**96,11**	
1	**02**	**1-02.0-00.0-00.02**	**01**	**2.10**					**Peningkatan Pelayanan BLUD**	**1.336.351.527,00**	**1.284.388.051,00**	**(51.963.476,00)**	**96,11**	
1	**02**	**1-02.0-00.0-00.02**	**01**	**2.10**	**0001**				**Pelayanan dan Penunjang Pelayanan BLUD**	**1.336.351.527,00**	**1.284.388.051,00**	**(51.963.476,00)**	**96,11**	
1	**02**	**1-02.0-00.0-00.02**	**01**	**2.10**	**0001**	**5**			**BELANJA DAERAH**	**1.336.351.527,00**	**1.284.388.051,00**	**(51.963.476,00)**	**96,11**	
1	**02**	**1-02.0-00.0-00.02**	**01**	**2.10**	**0001**	**5**	**1**		**BELANJA OPERASI**	**1.206.329.527,00**	**1.193.963.051,00**	**(12.366.476,00)**	**98,97**	
1	02	1-02.0-00.0-00.02	01	2.10	0001	5	1	01	Belanja Pegawai	3.600.000,00	3.000.000,00	(600.000,00)	83,33	
1	02	1-02.0-00.0-00.02	01	2.10	0001	5	1	02	Belanja Barang dan Jasa	1.202.729.527,00	1.190.963.051,00	(11.766.476,00)	99,02	
1	**02**	**1-02.0-00.0-00.02**	**01**	**2.10**	**0001**	**5**	**2**		**BELANJA MODAL**	**130.022.000,00**	**90.425.000,00**	**(39.597.000,00)**	**69,55**	
1	02	1-02.0-00.0-00.02	01	2.10	0001	5	2	02	Belanja Modal Peralatan dan Mesin	130.022.000,00	90.425.000,00	(39.597.000,00)	69,55	
1	**02**	**1-02.0-00.0-00.02**	**02**						**PROGRAM PEMENUHAN UPAYA KESEHATAN PERORANGAN DAN UPAYA KESEHATAN MASYARAKAT**	**1.018.605.650,00**	**1.001.090.718,00**	**(17.514.932,00)**	**98,28**	
1	**02**	**1-02.0-00.0-00.02**	**02**	**2.02**					**Penyediaan Layanan Kesehatan untuk UKM dan UKP Rujukan Tingkat Daerah Kabupaten/Kota**	**1.006.605.650,00**	**989.090.718,00**	**(17.514.932,00)**	**98,26**	
1	**02**	**1-02.0-00.0-00.02**	**02**	**2.02**	**0001**				**Pengelolaan Pelayanan Kesehatan Ibu Hamil**	**39.750.000,00**	**39.750.000,00**	**0,00**	**100,00**	
1	**02**	**1-02.0-00.0-00.02**	**02**	**2.02**	**0001**	**5**			**BELANJA DAERAH**	**39.750.000,00**	**39.750.000,00**	**0,00**	**100,00**	
1	**02**	**1-02.0-00.0-00.02**	**02**	**2.02**	**0001**	**5**	**1**		**BELANJA OPERASI**	**39.750.000,00**	**39.750.000,00**	**0,00**	**100,00**	
1	02	1-02.0-00.0-00.02	02	2.02	0001	5	1	02	Belanja Barang dan Jasa	39.750.000,00	39.750.000,00	0,00	100,00	
1	**02**	**1-02.0-00.0-00.02**	**02**	**2.02**	**0002**				**Pengelolaan Pelayanan Kesehatan Ibu Bersalin**	**9.907.500,00**	**8.550.000,00**	**(1.357.500,00)**	**86,30**	
1	**02**	**1-02.0-00.0-00.02**	**02**	**2.02**	**0002**	**5**			**BELANJA DAERAH**	**9.907.500,00**	**8.550.000,00**	**(1.357.500,00)**	**86,30**	
1	**02**	**1-02.0-00.0-00.02**	**02**	**2.02**	**0002**	**5**	**1**		**BELANJA OPERASI**	**9.907.500,00**	**8.550.000,00**	**(1.357.500,00)**	**86,30**	
1	02	1-02.0-00.0-00.02	02	2.02	0002	5	1	02	Belanja Barang dan Jasa	9.907.500,00	8.550.000,00	(1.357.500,00)	86,30	
1	**02**	**1-02.0-00.0-00.02**	**02**	**2.02**	**0005**				**Pengelolaan Pelayanan Kesehatan pada Usia Pendidikan Dasar**	**18.651.500,00**	**18.651.500,00**	**0,00**	**100,00**	
1	**02**	**1-02.0-00.0-00.02**	**02**	**2.02**	**0005**	**5**			**BELANJA DAERAH**	**18.651.500,00**	**18.651.500,00**	**0,00**	**100,00**	
1	**02**	**1-02.0-00.0-00.02**	**02**	**2.02**	**0005**	**5**	**1**		**BELANJA OPERASI**	**18.651.500,00**	**18.651.500,00**	**0,00**	**100,00**	
1	02	1-02.0-00.0-00.02	02	2.02	0005	5	1	02	Belanja Barang dan Jasa	18.651.500,00	18.651.500,00	0,00	100,00	

KODE REKENING									URAIAN	JUMLAH (Rp)		BERTAMBAH/ (BERKURANG)		DASAR HUKUM
										ANGGARAN	REALISASI	(Rp)	%	
1									2	3	4	5	6	7
1	**02**	**1-02.0-00.0-00.02**	**02**	**2.02**	**0011**				**Pengelolaan Pelayanan Kesehatan Orang Terduga Tuberkulosis**	**17.500.000,00**	**17.500.000,00**	**0,00**	**100,00**	
1	**02**	**1-02.0-00.0-00.02**	**02**	**2.02**	**0011**	**5**			**BELANJA DAERAH**	**17.500.000,00**	**17.500.000,00**	**0,00**	**100,00**	
1	**02**	**1-02.0-00.0-00.02**	**02**	**2.02**	**0011**	**5**	**1**		**BELANJA OPERASI**	**17.500.000,00**	**17.500.000,00**	**0,00**	**100,00**	
1	02	1-02.0-00.0-00.02	02	2.02	0011	5	1	02	Belanja Barang dan Jasa	17.500.000,00	17.500.000,00	0,00	100,00	
1	**02**	**1-02.0-00.0-00.02**	**02**	**2.02**	**0012**				**Pengelolaan Pelayanan Kesehatan Orang dengan Risiko Terinfeksi HIV**	**3.000.000,00**	**3.000.000,00**	**0,00**	**100,00**	
1	**02**	**1-02.0-00.0-00.02**	**02**	**2.02**	**0012**	**5**			**BELANJA DAERAH**	**3.000.000,00**	**3.000.000,00**	**0,00**	**100,00**	
1	**02**	**1-02.0-00.0-00.02**	**02**	**2.02**	**0012**	**5**	**1**		**BELANJA OPERASI**	**3.000.000,00**	**3.000.000,00**	**0,00**	**100,00**	
1	02	1-02.0-00.0-00.02	02	2.02	0012	5	1	02	Belanja Barang dan Jasa	3.000.000,00	3.000.000,00	0,00	100,00	
1	**02**	**1-02.0-00.0-00.02**	**02**	**2.02**	**0015**				**Pengelolaan Pelayanan Kesehatan Gizi Masyarakat**	**194.776.000,00**	**193.776.000,00**	**(1.000.000,00)**	**99,49**	
1	**02**	**1-02.0-00.0-00.02**	**02**	**2.02**	**0015**	**5**			**BELANJA DAERAH**	**194.776.000,00**	**193.776.000,00**	**(1.000.000,00)**	**99,49**	
1	**02**	**1-02.0-00.0-00.02**	**02**	**2.02**	**0015**	**5**	**1**		**BELANJA OPERASI**	**194.776.000,00**	**193.776.000,00**	**(1.000.000,00)**	**99,49**	
1	02	1-02.0-00.0-00.02	02	2.02	0015	5	1	02	Belanja Barang dan Jasa	194.776.000,00	193.776.000,00	(1.000.000,00)	99,49	
1	**02**	**1-02.0-00.0-00.02**	**02**	**2.02**	**0017**				**Pengelolaan Pelayanan Kesehatan Lingkungan**	**9.600.000,00**	**9.600.000,00**	**0,00**	**100,00**	
1	**02**	**1-02.0-00.0-00.02**	**02**	**2.02**	**0017**	**5**			**BELANJA DAERAH**	**9.600.000,00**	**9.600.000,00**	**0,00**	**100,00**	
1	**02**	**1-02.0-00.0-00.02**	**02**	**2.02**	**0017**	**5**	**1**		**BELANJA OPERASI**	**9.600.000,00**	**9.600.000,00**	**0,00**	**100,00**	
1	02	1-02.0-00.0-00.02	02	2.02	0017	5	1	02	Belanja Barang dan Jasa	9.600.000,00	9.600.000,00	0,00	100,00	
1	**02**	**1-02.0-00.0-00.02**	**02**	**2.02**	**0020**				**Pengelolaan Surveilans Kesehatan**	**62.974.000,00**	**62.524.000,00**	**(450.000,00)**	**99,29**	
1	**02**	**1-02.0-00.0-00.02**	**02**	**2.02**	**0020**	**5**			**BELANJA DAERAH**	**62.974.000,00**	**62.524.000,00**	**(450.000,00)**	**99,29**	
1	**02**	**1-02.0-00.0-00.02**	**02**	**2.02**	**0020**	**5**	**1**		**BELANJA OPERASI**	**62.974.000,00**	**62.524.000,00**	**(450.000,00)**	**99,29**	
1	02	1-02.0-00.0-00.02	02	2.02	0020	5	1	02	Belanja Barang dan Jasa	62.974.000,00	62.524.000,00	(450.000,00)	99,29	
1	**02**	**1-02.0-00.0-00.02**	**02**	**2.02**	**0025**				**Pelayanan Kesehatan Penyakit Menular dan Tidak Menular**	**200.550.000,00**	**200.550.000,00**	**0,00**	**100,00**	
1	**02**	**1-02.0-00.0-00.02**	**02**	**2.02**	**0025**	**5**			**BELANJA DAERAH**	**200.550.000,00**	**200.550.000,00**	**0,00**	**100,00**	
1	**02**	**1-02.0-00.0-00.02**	**02**	**2.02**	**0025**	**5**	**1**		**BELANJA OPERASI**	**200.550.000,00**	**200.550.000,00**	**0,00**	**100,00**	
1	02	1-02.0-00.0-00.02	02	2.02	0025	5	1	02	Belanja Barang dan Jasa	200.550.000,00	200.550.000,00	0,00	100,00	
1	**02**	**1-02.0-00.0-00.02**	**02**	**2.02**	**0033**				**Operasional Pelayanan Puskesmas**	**291.846.650,00**	**277.139.218,00**	**(14.707.432,00)**	**94,96**	
1	**02**	**1-02.0-00.0-00.02**	**02**	**2.02**	**0033**	**5**			**BELANJA DAERAH**	**291.846.650,00**	**277.139.218,00**	**(14.707.432,00)**	**94,96**	
1	**02**	**1-02.0-00.0-00.02**	**02**	**2.02**	**0033**	**5**	**1**		**BELANJA OPERASI**	**291.846.650,00**	**277.139.218,00**	**(14.707.432,00)**	**94,96**	
1	02	1-02.0-00.0-00.02	02	2.02	0033	5	1	01	Belanja Pegawai	155.861.000,00	147.886.700,00	(7.974.300,00)	94,88	
1	02	1-02.0-00.0-00.02	02	2.02	0033	5	1	02	Belanja Barang dan Jasa	135.985.650,00	129.252.518,00	(6.733.132,00)	95,05	
1	**02**	**1-02.0-00.0-00.02**	**02**	**2.02**	**0036**				**Investigasi Awal Kejadian Tidak Diharapkan (Kejadian Ikutan Pasca Imunisasi dan Pemberian Obat Massal)**	**3.700.000,00**	**3.700.000,00**	**0,00**	**100,00**	
1	**02**	**1-02.0-00.0-00.02**	**02**	**2.02**	**0036**	**5**			**BELANJA DAERAH**	**3.700.000,00**	**3.700.000,00**	**0,00**	**100,00**	
1	**02**	**1-02.0-00.0-00.02**	**02**	**2.02**	**0036**	**5**	**1**		**BELANJA OPERASI**	**3.700.000,00**	**3.700.000,00**	**0,00**	**100,00**	
1	02	1-02.0-00.0-00.02	02	2.02	0036	5	1	02	Belanja Barang dan Jasa	3.700.000,00	3.700.000,00	0,00	100,00	
1	**02**	**1-02.0-00.0-00.02**	**02**	**2.02**	**0040**				**Pengelolaan pelayanan kesehatan orang dengan Tuberkulosis**	**21.000.000,00**	**21.000.000,00**	**0,00**	**100,00**	
1	**02**	**1-02.0-00.0-00.02**	**02**	**2.02**	**0040**	**5**			**BELANJA DAERAH**	**21.000.000,00**	**21.000.000,00**	**0,00**	**100,00**	
1	**02**	**1-02.0-00.0-00.02**	**02**	**2.02**	**0040**	**5**	**1**		**BELANJA OPERASI**	**21.000.000,00**	**21.000.000,00**	**0,00**	**100,00**	
1	02	1-02.0-00.0-00.02	02	2.02	0040	5	1	02	Belanja Barang dan Jasa	21.000.000,00	21.000.000,00	0,00	100,00	
1	**02**	**1-02.0-00.0-00.02**	**02**	**2.02**	**0041**				**Pengelolaan pelayanan kesehatan orang dengan HIV (ODHIV)**	**6.000.000,00**	**6.000.000,00**	**0,00**	**100,00**	
1	**02**	**1-02.0-00.0-00.02**	**02**	**2.02**	**0041**	**5**			**BELANJA DAERAH**	**6.000.000,00**	**6.000.000,00**	**0,00**	**100,00**	
1	**02**	**1-02.0-00.0-00.02**	**02**	**2.02**	**0041**	**5**	**1**		**BELANJA OPERASI**	**6.000.000,00**	**6.000.000,00**	**0,00**	**100,00**	
1	02	1-02.0-00.0-00.02	02	2.02	0041	5	1	02	Belanja Barang dan Jasa	6.000.000,00	6.000.000,00	0,00	100,00	
1	**02**	**1-02.0-00.0-00.02**	**02**	**2.02**	**0044**				**Pengelolaan Pelayanan Kesehatan Reproduksi**	**2.700.000,00**	**2.700.000,00**	**0,00**	**100,00**	
1	**02**	**1-02.0-00.0-00.02**	**02**	**2.02**	**0044**	**5**			**BELANJA DAERAH**	**2.700.000,00**	**2.700.000,00**	**0,00**	**100,00**	
1	**02**	**1-02.0-00.0-00.02**	**02**	**2.02**	**0044**	**5**	**1**		**BELANJA OPERASI**	**2.700.000,00**	**2.700.000,00**	**0,00**	**100,00**	
1	02	1-02.0-00.0-00.02	02	2.02	0044	5	1	02	Belanja Barang dan Jasa	2.700.000,00	2.700.000,00	0,00	100,00	
1	**02**	**1-02.0-00.0-00.02**	**02**	**2.02**	**0046**				**Pengelolaan upaya kesehatan Ibu dan Anak**	**124.650.000,00**	**124.650.000,00**	**0,00**	**100,00**	
1	**02**	**1-02.0-00.0-00.02**	**02**	**2.02**	**0046**	**5**			**BELANJA DAERAH**	**124.650.000,00**	**124.650.000,00**	**0,00**	**100,00**	

KODE REKENING									URAIAN	JUMLAH (Rp)		BERTAMBAH/ (BERKURANG)		DASAR HUKUM
										ANGGARAN	REALISASI	(Rp)	%	
1									2	3	4	5	6	7
1	**02**	**1-02.0-00.0-00.02**	**02**	**2.02**	**0046**	**5**	**1**		**BELANJA OPERASI**	**124.650.000,00**	**124.650.000,00**	**0,00**	**100,00**	
1	02	1-02.0-00.0-00.02	02	2.02	0046	5	1	02	Belanja Barang dan Jasa	124.650.000,00	124.650.000,00	0,00	100,00	
1	**02**	**1-02.0-00.0-00.02**	**02**	**2.03**					**Penyelenggaraan Sistem Informasi Kesehatan Secara Terintegrasi**	**12.000.000,00**	**12.000.000,00**	**0,00**	**100,00**	
1	**02**	**1-02.0-00.0-00.02**	**02**	**2.03**	**0002**				**Pengelolaan Sistem Informasi Kesehatan**	**12.000.000,00**	**12.000.000,00**	**0,00**	**100,00**	
1	**02**	**1-02.0-00.0-00.02**	**02**	**2.03**	**0002**	**5**			**BELANJA DAERAH**	**12.000.000,00**	**12.000.000,00**	**0,00**	**100,00**	
1	**02**	**1-02.0-00.0-00.02**	**02**	**2.03**	**0002**	**5**	**1**		**BELANJA OPERASI**	**12.000.000,00**	**12.000.000,00**	**0,00**	**100,00**	
1	02	1-02.0-00.0-00.02	02	2.03	0002	5	1	02	Belanja Barang dan Jasa	12.000.000,00	12.000.000,00	0,00	100,00	
1	**02**	**1-02.0-00.0-00.02**	**05**						**PROGRAM PEMBERDAYAAN MASYARAKAT BIDANG KESEHATAN**	**25.245.000,00**	**25.245.000,00**	**0,00**	**100,00**	
1	**02**	**1-02.0-00.0-00.02**	**05**	**2.03**					**Pengembangan dan Pelaksanaan Upaya Kesehatan Bersumber Daya Masyarakat (UKBM) Tingkat Daerah Kabupaten/Kota**	**25.245.000,00**	**25.245.000,00**	**0,00**	**100,00**	
1	**02**	**1-02.0-00.0-00.02**	**05**	**2.03**	**0001**				**Bimbingan Teknis dan Supervisi Pengembangan dan Pelaksanaan Upaya Kesehatan Bersumber Daya Masyarakat (UKBM)**	**25.245.000,00**	**25.245.000,00**	**0,00**	**100,00**	
1	**02**	**1-02.0-00.0-00.02**	**05**	**2.03**	**0001**	**5**			**BELANJA DAERAH**	**25.245.000,00**	**25.245.000,00**	**0,00**	**100,00**	
1	**02**	**1-02.0-00.0-00.02**	**05**	**2.03**	**0001**	**5**	**1**		**BELANJA OPERASI**	**25.245.000,00**	**25.245.000,00**	**0,00**	**100,00**	
1	02	1-02.0-00.0-00.02	05	2.03	0001	5	1	02	Belanja Barang dan Jasa	25.245.000,00	25.245.000,00	0,00	100,00	
									1-02.0-00.0-00.02.0008 Puskesmas Sumber Jaya	**2.205.621.678,00**	**2.177.925.987,00**	**(27.695.691,00)**	**98,74**	
1	**02**	**1-02.0-00.0-00.02**	**00**	**0.00**	**0000**	**4**			**PENDAPATAN DAERAH**	**954.912.381,00**	**954.912.381,00**	**0,00**	**100,00**	
1	**02**	**1-02.0-00.0-00.02**	**00**	**0.00**	**0000**	**4**	**1**		**PENDAPATAN ASLI DAERAH (PAD)**	**954.912.381,00**	**954.912.381,00**	**0,00**	**100,00**	
1	02	1-02.0-00.0-00.02	00	0.00	0000	4	1	04	Lain-lain PAD yang Sah	954.912.381,00	954.912.381,00	0,00	100,00	
1	**02**	**1-02.0-00.0-00.02**	**01**						**PROGRAM PENUNJANG URUSAN PEMERINTAHAN DAERAH KABUPATEN/KOTA**	**1.226.622.028,00**	**1.225.974.708,00**	**(647.320,00)**	**99,95**	
1	**02**	**1-02.0-00.0-00.02**	**01**	**2.10**					**Peningkatan Pelayanan BLUD**	**1.226.622.028,00**	**1.225.974.708,00**	**(647.320,00)**	**99,95**	
1	**02**	**1-02.0-00.0-00.02**	**01**	**2.10**	**0001**				**Pelayanan dan Penunjang Pelayanan BLUD**	**1.226.622.028,00**	**1.225.974.708,00**	**(647.320,00)**	**99,95**	
1	**02**	**1-02.0-00.0-00.02**	**01**	**2.10**	**0001**	**5**			**BELANJA DAERAH**	**1.226.622.028,00**	**1.225.974.708,00**	**(647.320,00)**	**99,95**	
1	**02**	**1-02.0-00.0-00.02**	**01**	**2.10**	**0001**	**5**	**1**		**BELANJA OPERASI**	**1.138.892.028,00**	**1.138.244.708,00**	**(647.320,00)**	**99,94**	
1	02	1-02.0-00.0-00.02	01	2.10	0001	5	1	01	Belanja Pegawai	3.600.000,00	3.000.000,00	(600.000,00)	83,33	
1	02	1-02.0-00.0-00.02	01	2.10	0001	5	1	02	Belanja Barang dan Jasa	1.135.292.028,00	1.135.244.708,00	(47.320,00)	100,00	
1	**02**	**1-02.0-00.0-00.02**	**01**	**2.10**	**0001**	**5**	**2**		**BELANJA MODAL**	**87.730.000,00**	**87.730.000,00**	**0,00**	**100,00**	
1	02	1-02.0-00.0-00.02	01	2.10	0001	5	2	02	Belanja Modal Peralatan dan Mesin	87.730.000,00	87.730.000,00	0,00	100,00	
1	**02**	**1-02.0-00.0-00.02**	**02**						**PROGRAM PEMENUHAN UPAYA KESEHATAN PERORANGAN DAN UPAYA KESEHATAN MASYARAKAT**	**965.519.650,00**	**938.471.279,00**	**(27.048.371,00)**	**97,20**	
1	**02**	**1-02.0-00.0-00.02**	**02**	**2.02**					**Penyediaan Layanan Kesehatan untuk UKM dan UKP Rujukan Tingkat Daerah Kabupaten/Kota**	**953.519.650,00**	**926.471.279,00**	**(27.048.371,00)**	**97,16**	
1	**02**	**1-02.0-00.0-00.02**	**02**	**2.02**	**0001**				**Pengelolaan Pelayanan Kesehatan Ibu Hamil**	**29.652.000,00**	**29.652.000,00**	**0,00**	**100,00**	
1	**02**	**1-02.0-00.0-00.02**	**02**	**2.02**	**0001**	**5**			**BELANJA DAERAH**	**29.652.000,00**	**29.652.000,00**	**0,00**	**100,00**	
1	**02**	**1-02.0-00.0-00.02**	**02**	**2.02**	**0001**	**5**	**1**		**BELANJA OPERASI**	**29.652.000,00**	**29.652.000,00**	**0,00**	**100,00**	
1	02	1-02.0-00.0-00.02	02	2.02	0001	5	1	02	Belanja Barang dan Jasa	29.652.000,00	29.652.000,00	0,00	100,00	
1	**02**	**1-02.0-00.0-00.02**	**02**	**2.02**	**0002**				**Pengelolaan Pelayanan Kesehatan Ibu Bersalin**	**3.887.000,00**	**3.525.000,00**	**(362.000,00)**	**90,69**	
1	**02**	**1-02.0-00.0-00.02**	**02**	**2.02**	**0002**	**5**			**BELANJA DAERAH**	**3.887.000,00**	**3.525.000,00**	**(362.000,00)**	**90,69**	
1	**02**	**1-02.0-00.0-00.02**	**02**	**2.02**	**0002**	**5**	**1**		**BELANJA OPERASI**	**3.887.000,00**	**3.525.000,00**	**(362.000,00)**	**90,69**	
1	02	1-02.0-00.0-00.02	02	2.02	0002	5	1	02	Belanja Barang dan Jasa	3.887.000,00	3.525.000,00	(362.000,00)	90,69	
1	**02**	**1-02.0-00.0-00.02**	**02**	**2.02**	**0005**				**Pengelolaan Pelayanan Kesehatan pada Usia Pendidikan Dasar**	**43.642.000,00**	**43.642.000,00**	**0,00**	**100,00**	
1	**02**	**1-02.0-00.0-00.02**	**02**	**2.02**	**0005**	**5**			**BELANJA DAERAH**	**43.642.000,00**	**43.642.000,00**	**0,00**	**100,00**	
1	**02**	**1-02.0-00.0-00.02**	**02**	**2.02**	**0005**	**5**	**1**		**BELANJA OPERASI**	**43.642.000,00**	**43.642.000,00**	**0,00**	**100,00**	
1	02	1-02.0-00.0-00.02	02	2.02	0005	5	1	02	Belanja Barang dan Jasa	43.642.000,00	43.642.000,00	0,00	100,00	
1	**02**	**1-02.0-00.0-00.02**	**02**	**2.02**	**0011**				**Pengelolaan Pelayanan Kesehatan Orang Terduga Tuberkulosis**	**19.500.000,00**	**19.500.000,00**	**0,00**	**100,00**	
1	**02**	**1-02.0-00.0-00.02**	**02**	**2.02**	**0011**	**5**			**BELANJA DAERAH**	**19.500.000,00**	**19.500.000,00**	**0,00**	**100,00**	
1	**02**	**1-02.0-00.0-00.02**	**02**	**2.02**	**0011**	**5**	**1**		**BELANJA OPERASI**	**19.500.000,00**	**19.500.000,00**	**0,00**	**100,00**	
1	02	1-02.0-00.0-00.02	02	2.02	0011	5	1	02	Belanja Barang dan Jasa	19.500.000,00	19.500.000,00	0,00	100,00	

KODE REKENING									URAIAN	JUMLAH (Rp)		BERTAMBAH/ (BERKURANG)		DASAR HUKUM
										ANGGARAN	REALISASI	(Rp)	%	
1									2	3	4	5	6	7
1	**02**	**1-02.0-00.0-00.02**	**02**	**2.02**	**0015**				**Pengelolaan Pelayanan Kesehatan Gizi Masyarakat**	**172.355.000,00**	**171.555.000,00**	**(800.000,00)**	**99,54**	
1	**02**	**1-02.0-00.0-00.02**	**02**	**2.02**	**0015**	**5**			**BELANJA DAERAH**	**172.355.000,00**	**171.555.000,00**	**(800.000,00)**	**99,54**	
1	**02**	**1-02.0-00.0-00.02**	**02**	**2.02**	**0015**	**5**	**1**		**BELANJA OPERASI**	**172.355.000,00**	**171.555.000,00**	**(800.000,00)**	**99,54**	
1	02	1-02.0-00.0-00.02	02	2.02	0015	5	1	02	Belanja Barang dan Jasa	172.355.000,00	171.555.000,00	(800.000,00)	99,54	
1	**02**	**1-02.0-00.0-00.02**	**02**	**2.02**	**0017**				**Pengelolaan Pelayanan Kesehatan Lingkungan**	**10.500.000,00**	**10.500.000,00**	**0,00**	**100,00**	
1	**02**	**1-02.0-00.0-00.02**	**02**	**2.02**	**0017**	**5**			**BELANJA DAERAH**	**10.500.000,00**	**10.500.000,00**	**0,00**	**100,00**	
1	**02**	**1-02.0-00.0-00.02**	**02**	**2.02**	**0017**	**5**	**1**		**BELANJA OPERASI**	**10.500.000,00**	**10.500.000,00**	**0,00**	**100,00**	
1	02	1-02.0-00.0-00.02	02	2.02	0017	5	1	02	Belanja Barang dan Jasa	10.500.000,00	10.500.000,00	0,00	100,00	
1	**02**	**1-02.0-00.0-00.02**	**02**	**2.02**	**0020**				**Pengelolaan Surveilans Kesehatan**	**49.153.000,00**	**48.953.000,00**	**(200.000,00)**	**99,59**	
1	**02**	**1-02.0-00.0-00.02**	**02**	**2.02**	**0020**	**5**			**BELANJA DAERAH**	**49.153.000,00**	**48.953.000,00**	**(200.000,00)**	**99,59**	
1	**02**	**1-02.0-00.0-00.02**	**02**	**2.02**	**0020**	**5**	**1**		**BELANJA OPERASI**	**49.153.000,00**	**48.953.000,00**	**(200.000,00)**	**99,59**	
1	02	1-02.0-00.0-00.02	02	2.02	0020	5	1	02	Belanja Barang dan Jasa	49.153.000,00	48.953.000,00	(200.000,00)	99,59	
1	**02**	**1-02.0-00.0-00.02**	**02**	**2.02**	**0025**				**Pelayanan Kesehatan Penyakit Menular dan Tidak Menular**	**142.400.000,00**	**142.400.000,00**	**0,00**	**100,00**	
1	**02**	**1-02.0-00.0-00.02**	**02**	**2.02**	**0025**	**5**			**BELANJA DAERAH**	**142.400.000,00**	**142.400.000,00**	**0,00**	**100,00**	
1	**02**	**1-02.0-00.0-00.02**	**02**	**2.02**	**0025**	**5**	**1**		**BELANJA OPERASI**	**142.400.000,00**	**142.400.000,00**	**0,00**	**100,00**	
1	02	1-02.0-00.0-00.02	02	2.02	0025	5	1	02	Belanja Barang dan Jasa	142.400.000,00	142.400.000,00	0,00	100,00	
1	**02**	**1-02.0-00.0-00.02**	**02**	**2.02**	**0033**				**Operasional Pelayanan Puskesmas**	**309.250.650,00**	**283.564.279,00**	**(25.686.371,00)**	**91,69**	
1	**02**	**1-02.0-00.0-00.02**	**02**	**2.02**	**0033**	**5**			**BELANJA DAERAH**	**309.250.650,00**	**283.564.279,00**	**(25.686.371,00)**	**91,69**	
1	**02**	**1-02.0-00.0-00.02**	**02**	**2.02**	**0033**	**5**	**1**		**BELANJA OPERASI**	**309.250.650,00**	**283.564.279,00**	**(25.686.371,00)**	**91,69**	
1	02	1-02.0-00.0-00.02	02	2.02	0033	5	1	01	Belanja Pegawai	152.105.000,00	141.439.229,00	(10.665.771,00)	92,99	
1	02	1-02.0-00.0-00.02	02	2.02	0033	5	1	02	Belanja Barang dan Jasa	157.145.650,00	142.125.050,00	(15.020.600,00)	90,44	
1	**02**	**1-02.0-00.0-00.02**	**02**	**2.02**	**0036**				**Investigasi Awal Kejadian Tidak Diharapkan (Kejadian Ikutan Pasca Imunisasi dan Pemberian Obat Massal)**	**1.600.000,00**	**1.600.000,00**	**0,00**	**100,00**	
1	**02**	**1-02.0-00.0-00.02**	**02**	**2.02**	**0036**	**5**			**BELANJA DAERAH**	**1.600.000,00**	**1.600.000,00**	**0,00**	**100,00**	
1	**02**	**1-02.0-00.0-00.02**	**02**	**2.02**	**0036**	**5**	**1**		**BELANJA OPERASI**	**1.600.000,00**	**1.600.000,00**	**0,00**	**100,00**	
1	02	1-02.0-00.0-00.02	02	2.02	0036	5	1	02	Belanja Barang dan Jasa	1.600.000,00	1.600.000,00	0,00	100,00	
1	**02**	**1-02.0-00.0-00.02**	**02**	**2.02**	**0040**				**Pengelolaan pelayanan kesehatan orang dengan Tuberkulosis**	**19.000.000,00**	**19.000.000,00**	**0,00**	**100,00**	
1	**02**	**1-02.0-00.0-00.02**	**02**	**2.02**	**0040**	**5**			**BELANJA DAERAH**	**19.000.000,00**	**19.000.000,00**	**0,00**	**100,00**	
1	**02**	**1-02.0-00.0-00.02**	**02**	**2.02**	**0040**	**5**	**1**		**BELANJA OPERASI**	**19.000.000,00**	**19.000.000,00**	**0,00**	**100,00**	
1	02	1-02.0-00.0-00.02	02	2.02	0040	5	1	02	Belanja Barang dan Jasa	19.000.000,00	19.000.000,00	0,00	100,00	
1	**02**	**1-02.0-00.0-00.02**	**02**	**2.02**	**0041**				**Pengelolaan pelayanan kesehatan orang dengan HIV (ODHIV)**	**4.800.000,00**	**4.800.000,00**	**0,00**	**100,00**	
1	**02**	**1-02.0-00.0-00.02**	**02**	**2.02**	**0041**	**5**			**BELANJA DAERAH**	**4.800.000,00**	**4.800.000,00**	**0,00**	**100,00**	
1	**02**	**1-02.0-00.0-00.02**	**02**	**2.02**	**0041**	**5**	**1**		**BELANJA OPERASI**	**4.800.000,00**	**4.800.000,00**	**0,00**	**100,00**	
1	02	1-02.0-00.0-00.02	02	2.02	0041	5	1	02	Belanja Barang dan Jasa	4.800.000,00	4.800.000,00	0,00	100,00	
1	**02**	**1-02.0-00.0-00.02**	**02**	**2.02**	**0044**				**Pengelolaan Pelayanan Kesehatan Reproduksi**	**30.960.000,00**	**30.960.000,00**	**0,00**	**100,00**	
1	**02**	**1-02.0-00.0-00.02**	**02**	**2.02**	**0044**	**5**			**BELANJA DAERAH**	**30.960.000,00**	**30.960.000,00**	**0,00**	**100,00**	
1	**02**	**1-02.0-00.0-00.02**	**02**	**2.02**	**0044**	**5**	**1**		**BELANJA OPERASI**	**30.960.000,00**	**30.960.000,00**	**0,00**	**100,00**	
1	02	1-02.0-00.0-00.02	02	2.02	0044	5	1	02	Belanja Barang dan Jasa	30.960.000,00	30.960.000,00	0,00	100,00	
1	**02**	**1-02.0-00.0-00.02**	**02**	**2.02**	**0046**				**Pengelolaan upaya kesehatan Ibu dan Anak**	**116.820.000,00**	**116.820.000,00**	**0,00**	**100,00**	
1	**02**	**1-02.0-00.0-00.02**	**02**	**2.02**	**0046**	**5**			**BELANJA DAERAH**	**116.820.000,00**	**116.820.000,00**	**0,00**	**100,00**	
1	**02**	**1-02.0-00.0-00.02**	**02**	**2.02**	**0046**	**5**	**1**		**BELANJA OPERASI**	**116.820.000,00**	**116.820.000,00**	**0,00**	**100,00**	
1	02	1-02.0-00.0-00.02	02	2.02	0046	5	1	02	Belanja Barang dan Jasa	116.820.000,00	116.820.000,00	0,00	100,00	
1	**02**	**1-02.0-00.0-00.02**	**02**	**2.03**					**Penyelenggaraan Sistem Informasi Kesehatan Secara Terintegrasi**	**12.000.000,00**	**12.000.000,00**	**0,00**	**100,00**	
1	**02**	**1-02.0-00.0-00.02**	**02**	**2.03**	**0002**				**Pengelolaan Sistem Informasi Kesehatan**	**12.000.000,00**	**12.000.000,00**	**0,00**	**100,00**	
1	**02**	**1-02.0-00.0-00.02**	**02**	**2.03**	**0002**	**5**			**BELANJA DAERAH**	**12.000.000,00**	**12.000.000,00**	**0,00**	**100,00**	
1	**02**	**1-02.0-00.0-00.02**	**02**	**2.03**	**0002**	**5**	**1**		**BELANJA OPERASI**	**12.000.000,00**	**12.000.000,00**	**0,00**	**100,00**	
1	02	1-02.0-00.0-00.02	02	2.03	0002	5	1	02	Belanja Barang dan Jasa	12.000.000,00	12.000.000,00	0,00	100,00	
1	**02**	**1-02.0-00.0-00.02**	**05**						**PROGRAM PEMBERDAYAAN MASYARAKAT BIDANG KESEHATAN**	**13.480.000,00**	**13.480.000,00**	**0,00**	**100,00**	

KODE REKENING									URAIAN	JUMLAH (Rp)		BERTAMBAH/ (BERKURANG)		DASAR HUKUM
										ANGGARAN	REALISASI	(Rp)	%	
1									2	3	4	5	6	7
1	**02**	**1-02.0-00.0-00.02**	**05**	**2.03**					**Pengembangan dan Pelaksanaan Upaya Kesehatan Bersumber Daya Masyarakat (UKBM) Tingkat Daerah Kabupaten/Kota**	**13.480.000,00**	**13.480.000,00**	**0,00**	**100,00**	
1	**02**	**1-02.0-00.0-00.02**	**05**	**2.03**	**0001**				**Bimbingan Teknis dan Supervisi Pengembangan dan Pelaksanaan Upaya Kesehatan Bersumber Daya Masyarakat (UKBM)**	**13.480.000,00**	**13.480.000,00**	**0,00**	**100,00**	
1	**02**	**1-02.0-00.0-00.02**	**05**	**2.03**	**0001**	**5**			**BELANJA DAERAH**	**13.480.000,00**	**13.480.000,00**	**0,00**	**100,00**	
1	**02**	**1-02.0-00.0-00.02**	**05**	**2.03**	**0001**	**5**	**1**		**BELANJA OPERASI**	**13.480.000,00**	**13.480.000,00**	**0,00**	**100,00**	
1	02	1-02.0-00.0-00.02	05	2.03	0001	5	1	02	Belanja Barang dan Jasa	13.480.000,00	13.480.000,00	0,00	100,00	
									1-02.0-00.0-00.02.0009 Puskesmas Kebun Tebu	**2.612.714.125,00**	**2.525.481.909,60**	**(87.232.215,40)**		
1	**02**	**1-02.0-00.0-00.02**	**00**	**0.00**	**0000**	**4**			**PENDAPATAN DAERAH**	**1.005.750.220,00**	**1.326.872.458,00**	**321.122.238,00**	**131,93**	
1	**02**	**1-02.0-00.0-00.02**	**00**	**0.00**	**0000**	**4**	**1**		**PENDAPATAN ASLI DAERAH (PAD)**	**1.005.750.220,00**	**1.326.872.458,00**	**321.122.238,00**	**131,93**	
1	02	1-02.0-00.0-00.02	00	0.00	0000	4	1	04	Lain-lain PAD yang Sah	1.005.750.220,00	1.326.872.458,00	321.122.238,00	131,93	
1	**02**	**1-02.0-00.0-00.02**	**01**						**PROGRAM PENUNJANG URUSAN PEMERINTAHAN DAERAH KABUPATEN/KOTA**	**1.425.686.475,00**	**1.350.356.238,60**	**(75.330.236,40)**	**94,72**	
1	**02**	**1-02.0-00.0-00.02**	**01**	**2.10**					**Peningkatan Pelayanan BLUD**	**1.425.686.475,00**	**1.350.356.238,60**	**(75.330.236,40)**	**94,72**	
1	**02**	**1-02.0-00.0-00.02**	**01**	**2.10**	**0001**				**Pelayanan dan Penunjang Pelayanan BLUD**	**1.425.686.475,00**	**1.350.356.238,60**	**(75.330.236,40)**	**94,72**	
1	**02**	**1-02.0-00.0-00.02**	**01**	**2.10**	**0001**	**5**			**BELANJA DAERAH**	**1.425.686.475,00**	**1.350.356.238,60**	**(75.330.236,40)**	**94,72**	
1	**02**	**1-02.0-00.0-00.02**	**01**	**2.10**	**0001**	**5**	**1**		**BELANJA OPERASI**	**1.298.506.475,00**	**1.292.771.238,60**	**(5.735.236,40)**	**99,56**	
1	02	1-02.0-00.0-00.02	01	2.10	0001	5	1	01	Belanja Pegawai	3.600.000,00	3.000.000,00	(600.000,00)	83,33	
1	02	1-02.0-00.0-00.02	01	2.10	0001	5	1	02	Belanja Barang dan Jasa	1.294.906.475,00	1.289.771.238,60	(5.135.236,40)	99,60	
1	**02**	**1-02.0-00.0-00.02**	**01**	**2.10**	**0001**	**5**	**2**		**BELANJA MODAL**	**127.180.000,00**	**57.585.000,00**	**(69.595.000,00)**	**45,28**	
1	02	1-02.0-00.0-00.02	01	2.10	0001	5	2	02	Belanja Modal Peralatan dan Mesin	127.180.000,00	57.585.000,00	(69.595.000,00)	45,28	
1	**02**	**1-02.0-00.0-00.02**	**02**						**PROGRAM PEMENUHAN UPAYA KESEHATAN PERORANGAN DAN UPAYA KESEHATAN MASYARAKAT**	**1.168.279.650,00**	**1.156.377.671,00**	**(11.901.979,00)**	**98,98**	
1	**02**	**1-02.0-00.0-00.02**	**02**	**2.02**					**Penyediaan Layanan Kesehatan untuk UKM dan UKP Rujukan Tingkat Daerah Kabupaten/Kota**	**1.156.279.650,00**	**1.144.377.671,00**	**(11.901.979,00)**	**98,97**	
1	**02**	**1-02.0-00.0-00.02**	**02**	**2.02**	**0001**				**Pengelolaan Pelayanan Kesehatan Ibu Hamil**	**35.970.000,00**	**35.970.000,00**	**0,00**	**100,00**	
1	**02**	**1-02.0-00.0-00.02**	**02**	**2.02**	**0001**	**5**			**BELANJA DAERAH**	**35.970.000,00**	**35.970.000,00**	**0,00**	**100,00**	
1	**02**	**1-02.0-00.0-00.02**	**02**	**2.02**	**0001**	**5**	**1**		**BELANJA OPERASI**	**35.970.000,00**	**35.970.000,00**	**0,00**	**100,00**	
1	02	1-02.0-00.0-00.02	02	2.02	0001	5	1	02	Belanja Barang dan Jasa	35.970.000,00	35.970.000,00	0,00	100,00	
1	**02**	**1-02.0-00.0-00.02**	**02**	**2.02**	**0002**				**Pengelolaan Pelayanan Kesehatan Ibu Bersalin**	**5.632.500,00**	**4.727.500,00**	**(905.000,00)**	**83,93**	
1	**02**	**1-02.0-00.0-00.02**	**02**	**2.02**	**0002**	**5**			**BELANJA DAERAH**	**5.632.500,00**	**4.727.500,00**	**(905.000,00)**	**83,93**	
1	**02**	**1-02.0-00.0-00.02**	**02**	**2.02**	**0002**	**5**	**1**		**BELANJA OPERASI**	**5.632.500,00**	**4.727.500,00**	**(905.000,00)**	**83,93**	
1	02	1-02.0-00.0-00.02	02	2.02	0002	5	1	02	Belanja Barang dan Jasa	5.632.500,00	4.727.500,00	(905.000,00)	83,93	
1	**02**	**1-02.0-00.0-00.02**	**02**	**2.02**	**0005**				**Pengelolaan Pelayanan Kesehatan pada Usia Pendidikan Dasar**	**20.741.500,00**	**20.741.500,00**	**0,00**	**100,00**	
1	**02**	**1-02.0-00.0-00.02**	**02**	**2.02**	**0005**	**5**			**BELANJA DAERAH**	**20.741.500,00**	**20.741.500,00**	**0,00**	**100,00**	
1	**02**	**1-02.0-00.0-00.02**	**02**	**2.02**	**0005**	**5**	**1**		**BELANJA OPERASI**	**20.741.500,00**	**20.741.500,00**	**0,00**	**100,00**	
1	02	1-02.0-00.0-00.02	02	2.02	0005	5	1	02	Belanja Barang dan Jasa	20.741.500,00	20.741.500,00	0,00	100,00	
1	**02**	**1-02.0-00.0-00.02**	**02**	**2.02**	**0011**				**Pengelolaan Pelayanan Kesehatan Orang Terduga Tuberkulosis**	**31.200.000,00**	**31.200.000,00**	**0,00**	**100,00**	
1	**02**	**1-02.0-00.0-00.02**	**02**	**2.02**	**0011**	**5**			**BELANJA DAERAH**	**31.200.000,00**	**31.200.000,00**	**0,00**	**100,00**	
1	**02**	**1-02.0-00.0-00.02**	**02**	**2.02**	**0011**	**5**	**1**		**BELANJA OPERASI**	**31.200.000,00**	**31.200.000,00**	**0,00**	**100,00**	
1	02	1-02.0-00.0-00.02	02	2.02	0011	5	1	02	Belanja Barang dan Jasa	31.200.000,00	31.200.000,00	0,00	100,00	
1	**02**	**1-02.0-00.0-00.02**	**02**	**2.02**	**0012**				**Pengelolaan Pelayanan Kesehatan Orang dengan Risiko Terinfeksi HIV**	**1.500.000,00**	**1.500.000,00**	**0,00**	**100,00**	
1	**02**	**1-02.0-00.0-00.02**	**02**	**2.02**	**0012**	**5**			**BELANJA DAERAH**	**1.500.000,00**	**1.500.000,00**	**0,00**	**100,00**	
1	**02**	**1-02.0-00.0-00.02**	**02**	**2.02**	**0012**	**5**	**1**		**BELANJA OPERASI**	**1.500.000,00**	**1.500.000,00**	**0,00**	**100,00**	
1	02	1-02.0-00.0-00.02	02	2.02	0012	5	1	02	Belanja Barang dan Jasa	1.500.000,00	1.500.000,00	0,00	100,00	
1	**02**	**1-02.0-00.0-00.02**	**02**	**2.02**	**0015**				**Pengelolaan Pelayanan Kesehatan Gizi Masyarakat**	**308.576.000,00**	**308.376.000,00**	**(200.000,00)**	**99,94**	
1	**02**	**1-02.0-00.0-00.02**	**02**	**2.02**	**0015**	**5**			**BELANJA DAERAH**	**308.576.000,00**	**308.376.000,00**	**(200.000,00)**	**99,94**	
1	**02**	**1-02.0-00.0-00.02**	**02**	**2.02**	**0015**	**5**	**1**		**BELANJA OPERASI**	**308.576.000,00**	**308.376.000,00**	**(200.000,00)**	**99,94**	
1	02	1-02.0-00.0-00.02	02	2.02	0015	5	1	02	Belanja Barang dan Jasa	308.576.000,00	308.376.000,00	(200.000,00)	99,94	

KODE REKENING									URAIAN	JUMLAH (Rp)		BERTAMBAH/ (BERKURANG)		DASAR HUKUM
										ANGGARAN	REALISASI	(Rp)	%	
1									2	3	4	5	6	7
1	**02**	**1-02.0-00.0-00.02**	**02**	**2.02**	**0017**				**Pengelolaan Pelayanan Kesehatan Lingkungan**	**4.300.000,00**	**4.300.000,00**	**0,00**	**100,00**	
1	**02**	**1-02.0-00.0-00.02**	**02**	**2.02**	**0017**	**5**			**BELANJA DAERAH**	**4.300.000,00**	**4.300.000,00**	**0,00**	**100,00**	
1	**02**	**1-02.0-00.0-00.02**	**02**	**2.02**	**0017**	**5**	**1**		**BELANJA OPERASI**	**4.300.000,00**	**4.300.000,00**	**0,00**	**100,00**	
1	02	1-02.0-00.0-00.02	02	2.02	0017	5	1	02	Belanja Barang dan Jasa	4.300.000,00	4.300.000,00	0,00	100,00	
1	**02**	**1-02.0-00.0-00.02**	**02**	**2.02**	**0020**				**Pengelolaan Surveilans Kesehatan**	**40.087.000,00**	**39.887.000,00**	**(200.000,00)**	**99,50**	
1	**02**	**1-02.0-00.0-00.02**	**02**	**2.02**	**0020**	**5**			**BELANJA DAERAH**	**40.087.000,00**	**39.887.000,00**	**(200.000,00)**	**99,50**	
1	**02**	**1-02.0-00.0-00.02**	**02**	**2.02**	**0020**	**5**	**1**		**BELANJA OPERASI**	**40.087.000,00**	**39.887.000,00**	**(200.000,00)**	**99,50**	
1	02	1-02.0-00.0-00.02	02	2.02	0020	5	1	02	Belanja Barang dan Jasa	40.087.000,00	39.887.000,00	(200.000,00)	99,50	
1	**02**	**1-02.0-00.0-00.02**	**02**	**2.02**	**0025**				**Pelayanan Kesehatan Penyakit Menular dan Tidak Menular**	**200.560.000,00**	**200.560.000,00**	**0,00**	**100,00**	
1	**02**	**1-02.0-00.0-00.02**	**02**	**2.02**	**0025**	**5**			**BELANJA DAERAH**	**200.560.000,00**	**200.560.000,00**	**0,00**	**100,00**	
1	**02**	**1-02.0-00.0-00.02**	**02**	**2.02**	**0025**	**5**	**1**		**BELANJA OPERASI**	**200.560.000,00**	**200.560.000,00**	**0,00**	**100,00**	
1	02	1-02.0-00.0-00.02	02	2.02	0025	5	1	02	Belanja Barang dan Jasa	200.560.000,00	200.560.000,00	0,00	100,00	
1	**02**	**1-02.0-00.0-00.02**	**02**	**2.02**	**0033**				**Operasional Pelayanan Puskesmas**	**329.207.650,00**	**318.710.671,00**	**(10.496.979,00)**	**96,81**	
1	**02**	**1-02.0-00.0-00.02**	**02**	**2.02**	**0033**	**5**			**BELANJA DAERAH**	**329.207.650,00**	**318.710.671,00**	**(10.496.979,00)**	**96,81**	
1	**02**	**1-02.0-00.0-00.02**	**02**	**2.02**	**0033**	**5**	**1**		**BELANJA OPERASI**	**329.207.650,00**	**318.710.671,00**	**(10.496.979,00)**	**96,81**	
1	02	1-02.0-00.0-00.02	02	2.02	0033	5	1	01	Belanja Pegawai	122.400.000,00	122.054.892,00	(345.108,00)	99,72	
1	02	1-02.0-00.0-00.02	02	2.02	0033	5	1	02	Belanja Barang dan Jasa	206.807.650,00	196.655.779,00	(10.151.871,00)	95,09	
1	**02**	**1-02.0-00.0-00.02**	**02**	**2.02**	**0036**				**Investigasi Awal Kejadian Tidak Diharapkan (Kejadian Ikutan Pasca Imunisasi dan Pemberian Obat Massal)**	**18.000.000,00**	**18.000.000,00**	**0,00**	**100,00**	
1	**02**	**1-02.0-00.0-00.02**	**02**	**2.02**	**0036**	**5**			**BELANJA DAERAH**	**18.000.000,00**	**18.000.000,00**	**0,00**	**100,00**	
1	**02**	**1-02.0-00.0-00.02**	**02**	**2.02**	**0036**	**5**	**1**		**BELANJA OPERASI**	**18.000.000,00**	**18.000.000,00**	**0,00**	**100,00**	
1	02	1-02.0-00.0-00.02	02	2.02	0036	5	1	02	Belanja Barang dan Jasa	18.000.000,00	18.000.000,00	0,00	100,00	
1	**02**	**1-02.0-00.0-00.02**	**02**	**2.02**	**0040**				**Pengelolaan pelayanan kesehatan orang dengan Tuberkulosis**	**16.000.000,00**	**16.000.000,00**	**0,00**	**100,00**	
1	**02**	**1-02.0-00.0-00.02**	**02**	**2.02**	**0040**	**5**			**BELANJA DAERAH**	**16.000.000,00**	**16.000.000,00**	**0,00**	**100,00**	
1	**02**	**1-02.0-00.0-00.02**	**02**	**2.02**	**0040**	**5**	**1**		**BELANJA OPERASI**	**16.000.000,00**	**16.000.000,00**	**0,00**	**100,00**	
1	02	1-02.0-00.0-00.02	02	2.02	0040	5	1	02	Belanja Barang dan Jasa	16.000.000,00	16.000.000,00	0,00	100,00	
1	**02**	**1-02.0-00.0-00.02**	**02**	**2.02**	**0041**				**Pengelolaan pelayanan kesehatan orang dengan HIV (ODHIV)**	**100.000,00**	**0,00**	**(100.000,00)**	**0,00**	
1	**02**	**1-02.0-00.0-00.02**	**02**	**2.02**	**0041**	**5**			**BELANJA DAERAH**	**100.000,00**	**0,00**	**(100.000,00)**	**0,00**	
1	**02**	**1-02.0-00.0-00.02**	**02**	**2.02**	**0041**	**5**	**1**		**BELANJA OPERASI**	**100.000,00**	**0,00**	**(100.000,00)**	**0,00**	
1	02	1-02.0-00.0-00.02	02	2.02	0041	5	1	02	Belanja Barang dan Jasa	100.000,00	0,00	(100.000,00)	0,00	
1	**02**	**1-02.0-00.0-00.02**	**02**	**2.02**	**0044**				**Pengelolaan Pelayanan Kesehatan Reproduksi**	**14.465.000,00**	**14.465.000,00**	**0,00**	**100,00**	
1	**02**	**1-02.0-00.0-00.02**	**02**	**2.02**	**0044**	**5**			**BELANJA DAERAH**	**14.465.000,00**	**14.465.000,00**	**0,00**	**100,00**	
1	**02**	**1-02.0-00.0-00.02**	**02**	**2.02**	**0044**	**5**	**1**		**BELANJA OPERASI**	**14.465.000,00**	**14.465.000,00**	**0,00**	**100,00**	
1	02	1-02.0-00.0-00.02	02	2.02	0044	5	1	02	Belanja Barang dan Jasa	14.465.000,00	14.465.000,00	0,00	100,00	
1	**02**	**1-02.0-00.0-00.02**	**02**	**2.02**	**0046**				**Pengelolaan upaya kesehatan Ibu dan Anak**	**129.940.000,00**	**129.940.000,00**	**0,00**	**100,00**	
1	**02**	**1-02.0-00.0-00.02**	**02**	**2.02**	**0046**	**5**			**BELANJA DAERAH**	**129.940.000,00**	**129.940.000,00**	**0,00**	**100,00**	
1	**02**	**1-02.0-00.0-00.02**	**02**	**2.02**	**0046**	**5**	**1**		**BELANJA OPERASI**	**129.940.000,00**	**129.940.000,00**	**0,00**	**100,00**	
1	02	1-02.0-00.0-00.02	02	2.02	0046	5	1	02	Belanja Barang dan Jasa	129.940.000,00	129.940.000,00	0,00	100,00	
1	**02**	**1-02.0-00.0-00.02**	**02**	**2.03**					**Penyelenggaraan Sistem Informasi Kesehatan Secara Terintegrasi**	**12.000.000,00**	**12.000.000,00**	**0,00**	**100,00**	
1	**02**	**1-02.0-00.0-00.02**	**02**	**2.03**	**0002**				**Pengelolaan Sistem Informasi Kesehatan**	**12.000.000,00**	**12.000.000,00**	**0,00**	**100,00**	
1	**02**	**1-02.0-00.0-00.02**	**02**	**2.03**	**0002**	**5**			**BELANJA DAERAH**	**12.000.000,00**	**12.000.000,00**	**0,00**	**100,00**	
1	**02**	**1-02.0-00.0-00.02**	**02**	**2.03**	**0002**	**5**	**1**		**BELANJA OPERASI**	**12.000.000,00**	**12.000.000,00**	**0,00**	**100,00**	
1	02	1-02.0-00.0-00.02	02	2.03	0002	5	1	02	Belanja Barang dan Jasa	12.000.000,00	12.000.000,00	0,00	100,00	
1	**02**	**1-02.0-00.0-00.02**	**05**						**PROGRAM PEMBERDAYAAN MASYARAKAT BIDANG KESEHATAN**	**18.748.000,00**	**18.748.000,00**	**0,00**	**100,00**	
1	**02**	**1-02.0-00.0-00.02**	**05**	**2.03**					**Pengembangan dan Pelaksanaan Upaya Kesehatan Bersumber Daya Masyarakat (UKBM) Tingkat Daerah Kabupaten/Kota**	**18.748.000,00**	**18.748.000,00**	**0,00**	**100,00**	
1	**02**	**1-02.0-00.0-00.02**	**05**	**2.03**	**0001**				**Bimbingan Teknis dan Supervisi Pengembangan dan Pelaksanaan Upaya Kesehatan Bersumber Daya Masyarakat (UKBM)**	**18.748.000,00**	**18.748.000,00**	**0,00**	**100,00**	
1	**02**	**1-02.0-00.0-00.02**	**05**	**2.03**	**0001**	**5**			**BELANJA DAERAH**	**18.748.000,00**	**18.748.000,00**	**0,00**	**100,00**	

KODE REKENING									URAIAN	JUMLAH (Rp)		BERTAMBAH/ (BERKURANG)		DASAR HUKUM
										ANGGARAN	REALISASI	(Rp)	%	
1									2	3	4	5	6	7
1	**02**	**1-02.0-00.0-00.02**	**05**	**2.03**	**0001**	**5**	**1**		**BELANJA OPERASI**	**18.748.000,00**	**18.748.000,00**	**0,00**	**100,00**	
1	02	1-02.0-00.0-00.02	05	2.03	0001	5	1	02	Belanja Barang dan Jasa	18.748.000,00	18.748.000,00	0,00	100,00	
									1-02.0-00.0-00.02.0010 Puskesmas Bandar Negeri Suoh	**2.553.871.814,00**	**2.343.021.876,00**	**(210.849.938,00)**		
1	**02**	**1-02.0-00.0-00.02**	**00**	**0.00**	**0000**	**4**			**PENDAPATAN DAERAH**	**1.822.890.713,00**	**1.125.886.487,00**	**(697.004.226,00)**	**61,76**	
1	**02**	**1-02.0-00.0-00.02**	**00**	**0.00**	**0000**	**4**	**1**		**PENDAPATAN ASLI DAERAH (PAD)**	**1.822.890.713,00**	**1.125.886.487,00**	**(697.004.226,00)**	**61,76**	
1	02	1-02.0-00.0-00.02	00	0.00	0000	4	1	04	Lain-lain PAD yang Sah	1.822.890.713,00	1.125.886.487,00	(697.004.226,00)	61,76	
1	**02**	**1-02.0-00.0-00.02**	**01**						**PROGRAM PENUNJANG URUSAN PEMERINTAHAN DAERAH KABUPATEN/KOTA**	**1.300.278.164,00**	**1.118.335.136,00**	**(181.943.028,00)**		
1	**02**	**1-02.0-00.0-00.02**	**01**	**2.10**					**Peningkatan Pelayanan BLUD**	**1.300.278.164,00**	**1.118.335.136,00**	**(181.943.028,00)**	**86,01**	
1	**02**	**1-02.0-00.0-00.02**	**01**	**2.10**	**0001**				**Pelayanan dan Penunjang Pelayanan BLUD**	**1.300.278.164,00**	**1.118.335.136,00**	**(181.943.028,00)**	**86,01**	
1	**02**	**1-02.0-00.0-00.02**	**01**	**2.10**	**0001**	**5**			**BELANJA DAERAH**	**1.300.278.164,00**	**1.118.335.136,00**	**(181.943.028,00)**	**86,01**	
1	**02**	**1-02.0-00.0-00.02**	**01**	**2.10**	**0001**	**5**	**1**		**BELANJA OPERASI**	**1.214.278.164,00**	**1.094.605.136,00**	**(119.673.028,00)**	**90,14**	
1	02	1-02.0-00.0-00.02	01	2.10	0001	5	1	01	Belanja Pegawai	3.600.000,00	3.000.000,00	(600.000,00)	83,33	
1	02	1-02.0-00.0-00.02	01	2.10	0001	5	1	02	Belanja Barang dan Jasa	1.210.678.164,00	1.091.605.136,00	(119.073.028,00)	90,16	
1	**02**	**1-02.0-00.0-00.02**	**01**	**2.10**	**0001**	**5**	**2**		**BELANJA MODAL**	**86.000.000,00**	**23.730.000,00**	**(62.270.000,00)**	**27,59**	
1	02	1-02.0-00.0-00.02	01	2.10	0001	5	2	02	Belanja Modal Peralatan dan Mesin	86.000.000,00	23.730.000,00	(62.270.000,00)	27,59	
1	**02**	**1-02.0-00.0-00.02**	**02**						**PROGRAM PEMENUHAN UPAYA KESEHATAN PERORANGAN DAN UPAYA KESEHATAN MASYARAKAT**	**1.233.073.650,00**	**1.204.166.740,00**	**(28.906.910,00)**	**97,66**	
1	**02**	**1-02.0-00.0-00.02**	**02**	**2.02**					**Penyediaan Layanan Kesehatan untuk UKM dan UKP Rujukan Tingkat Daerah Kabupaten/Kota**	**1.221.073.650,00**	**1.192.166.740,00**	**(28.906.910,00)**	**97,63**	
1	**02**	**1-02.0-00.0-00.02**	**02**	**2.02**	**0001**				**Pengelolaan Pelayanan Kesehatan Ibu Hamil**	**68.670.000,00**	**68.670.000,00**	**0,00**	**100,00**	
1	**02**	**1-02.0-00.0-00.02**	**02**	**2.02**	**0001**	**5**			**BELANJA DAERAH**	**68.670.000,00**	**68.670.000,00**	**0,00**	**100,00**	
1	**02**	**1-02.0-00.0-00.02**	**02**	**2.02**	**0001**	**5**	**1**		**BELANJA OPERASI**	**68.670.000,00**	**68.670.000,00**	**0,00**	**100,00**	
1	02	1-02.0-00.0-00.02	02	2.02	0001	5	1	02	Belanja Barang dan Jasa	68.670.000,00	68.670.000,00	0,00	100,00	
1	**02**	**1-02.0-00.0-00.02**	**02**	**2.02**	**0002**				**Pengelolaan Pelayanan Kesehatan Ibu Bersalin**	**6.990.000,00**	**6.537.500,00**	**(452.500,00)**	**93,53**	
1	**02**	**1-02.0-00.0-00.02**	**02**	**2.02**	**0002**	**5**			**BELANJA DAERAH**	**6.990.000,00**	**6.537.500,00**	**(452.500,00)**	**93,53**	
1	**02**	**1-02.0-00.0-00.02**	**02**	**2.02**	**0002**	**5**	**1**		**BELANJA OPERASI**	**6.990.000,00**	**6.537.500,00**	**(452.500,00)**	**93,53**	
1	02	1-02.0-00.0-00.02	02	2.02	0002	5	1	02	Belanja Barang dan Jasa	6.990.000,00	6.537.500,00	(452.500,00)	93,53	
1	**02**	**1-02.0-00.0-00.02**	**02**	**2.02**	**0005**				**Pengelolaan Pelayanan Kesehatan pada Usia Pendidikan Dasar**	**25.867.500,00**	**25.867.500,00**	**0,00**	**100,00**	
1	**02**	**1-02.0-00.0-00.02**	**02**	**2.02**	**0005**	**5**			**BELANJA DAERAH**	**25.867.500,00**	**25.867.500,00**	**0,00**	**100,00**	
1	**02**	**1-02.0-00.0-00.02**	**02**	**2.02**	**0005**	**5**	**1**		**BELANJA OPERASI**	**25.867.500,00**	**25.867.500,00**	**0,00**	**100,00**	
1	02	1-02.0-00.0-00.02	02	2.02	0005	5	1	02	Belanja Barang dan Jasa	25.867.500,00	25.867.500,00	0,00	100,00	
1	**02**	**1-02.0-00.0-00.02**	**02**	**2.02**	**0011**				**Pengelolaan Pelayanan Kesehatan Orang Terduga Tuberkulosis**	**51.300.000,00**	**50.850.000,00**	**(450.000,00)**	**99,12**	
1	**02**	**1-02.0-00.0-00.02**	**02**	**2.02**	**0011**	**5**			**BELANJA DAERAH**	**51.300.000,00**	**50.850.000,00**	**(450.000,00)**	**99,12**	
1	**02**	**1-02.0-00.0-00.02**	**02**	**2.02**	**0011**	**5**	**1**		**BELANJA OPERASI**	**51.300.000,00**	**50.850.000,00**	**(450.000,00)**	**99,12**	
1	02	1-02.0-00.0-00.02	02	2.02	0011	5	1	02	Belanja Barang dan Jasa	51.300.000,00	50.850.000,00	(450.000,00)	99,12	
1	**02**	**1-02.0-00.0-00.02**	**02**	**2.02**	**0015**				**Pengelolaan Pelayanan Kesehatan Gizi Masyarakat**	**261.151.000,00**	**258.076.500,00**	**(3.074.500,00)**	**98,82**	
1	**02**	**1-02.0-00.0-00.02**	**02**	**2.02**	**0015**	**5**			**BELANJA DAERAH**	**261.151.000,00**	**258.076.500,00**	**(3.074.500,00)**	**98,82**	
1	**02**	**1-02.0-00.0-00.02**	**02**	**2.02**	**0015**	**5**	**1**		**BELANJA OPERASI**	**261.151.000,00**	**258.076.500,00**	**(3.074.500,00)**	**98,82**	
1	02	1-02.0-00.0-00.02	02	2.02	0015	5	1	02	Belanja Barang dan Jasa	261.151.000,00	258.076.500,00	(3.074.500,00)	98,82	
1	**02**	**1-02.0-00.0-00.02**	**02**	**2.02**	**0017**				**Pengelolaan Pelayanan Kesehatan Lingkungan**	**11.900.000,00**	**11.900.000,00**	**0,00**	**100,00**	
1	**02**	**1-02.0-00.0-00.02**	**02**	**2.02**	**0017**	**5**			**BELANJA DAERAH**	**11.900.000,00**	**11.900.000,00**	**0,00**	**100,00**	
1	**02**	**1-02.0-00.0-00.02**	**02**	**2.02**	**0017**	**5**	**1**		**BELANJA OPERASI**	**11.900.000,00**	**11.900.000,00**	**0,00**	**100,00**	
1	02	1-02.0-00.0-00.02	02	2.02	0017	5	1	02	Belanja Barang dan Jasa	11.900.000,00	11.900.000,00	0,00	100,00	
1	**02**	**1-02.0-00.0-00.02**	**02**	**2.02**	**0020**				**Pengelolaan Surveilans Kesehatan**	**57.836.000,00**	**57.436.000,00**	**(400.000,00)**	**99,31**	
1	**02**	**1-02.0-00.0-00.02**	**02**	**2.02**	**0020**	**5**			**BELANJA DAERAH**	**57.836.000,00**	**57.436.000,00**	**(400.000,00)**	**99,31**	
1	**02**	**1-02.0-00.0-00.02**	**02**	**2.02**	**0020**	**5**	**1**		**BELANJA OPERASI**	**57.836.000,00**	**57.436.000,00**	**(400.000,00)**	**99,31**	
1	02	1-02.0-00.0-00.02	02	2.02	0020	5	1	02	Belanja Barang dan Jasa	57.836.000,00	57.436.000,00	(400.000,00)	99,31	
1	**02**	**1-02.0-00.0-00.02**	**02**	**2.02**	**0025**				**Pelayanan Kesehatan Penyakit Menular dan Tidak Menular**	**213.750.000,00**	**213.000.000,00**	**(750.000,00)**	**99,65**	

KODE REKENING									URAIAN	JUMLAH (Rp)		BERTAMBAH/ (BERKURANG)		DASAR HUKUM
										ANGGARAN	REALISASI	(Rp)	%	
1									2	3	4	5	6	7
1	**02**	**1-02.0-00.0-00.02**	**02**	**2.02**	**0025**	**5**			**BELANJA DAERAH**	**213.750.000,00**	**213.000.000,00**	**(750.000,00)**	**99,65**	
1	**02**	**1-02.0-00.0-00.02**	**02**	**2.02**	**0025**	**5**	**1**		**BELANJA OPERASI**	**213.750.000,00**	**213.000.000,00**	**(750.000,00)**	**99,65**	
1	02	1-02.0-00.0-00.02	02	2.02	0025	5	1	02	Belanja Barang dan Jasa	213.750.000,00	213.000.000,00	(750.000,00)	99,65	
1	**02**	**1-02.0-00.0-00.02**	**02**	**2.02**	**0033**				**Operasional Pelayanan Puskesmas**	**351.391.650,00**	**327.611.740,00**	**(23.779.910,00)**	**93,23**	
1	**02**	**1-02.0-00.0-00.02**	**02**	**2.02**	**0033**	**5**			**BELANJA DAERAH**	**351.391.650,00**	**327.611.740,00**	**(23.779.910,00)**	**93,23**	
1	**02**	**1-02.0-00.0-00.02**	**02**	**2.02**	**0033**	**5**	**1**		**BELANJA OPERASI**	**351.391.650,00**	**327.611.740,00**	**(23.779.910,00)**	**93,23**	
1	02	1-02.0-00.0-00.02	02	2.02	0033	5	1	01	Belanja Pegawai	150.429.000,00	150.429.000,00	0,00	100,00	
1	02	1-02.0-00.0-00.02	02	2.02	0033	5	1	02	Belanja Barang dan Jasa	200.962.650,00	177.182.740,00	(23.779.910,00)	88,17	
1	**02**	**1-02.0-00.0-00.02**	**02**	**2.02**	**0036**				**Investigasi Awal Kejadian Tidak Diharapkan (Kejadian Ikutan Pasca Imunisasi dan Pemberian Obat Massal)**	**8.000.000,00**	**8.000.000,00**	**0,00**	**100,00**	
1	**02**	**1-02.0-00.0-00.02**	**02**	**2.02**	**0036**	**5**			**BELANJA DAERAH**	**8.000.000,00**	**8.000.000,00**	**0,00**	**100,00**	
1	**02**	**1-02.0-00.0-00.02**	**02**	**2.02**	**0036**	**5**	**1**		**BELANJA OPERASI**	**8.000.000,00**	**8.000.000,00**	**0,00**	**100,00**	
1	02	1-02.0-00.0-00.02	02	2.02	0036	5	1	02	Belanja Barang dan Jasa	8.000.000,00	8.000.000,00	0,00	100,00	
1	**02**	**1-02.0-00.0-00.02**	**02**	**2.02**	**0040**				**Pengelolaan pelayanan kesehatan orang dengan Tuberkulosis**	**27.000.000,00**	**27.000.000,00**	**0,00**	**100,00**	
1	**02**	**1-02.0-00.0-00.02**	**02**	**2.02**	**0040**	**5**			**BELANJA DAERAH**	**27.000.000,00**	**27.000.000,00**	**0,00**	**100,00**	
1	**02**	**1-02.0-00.0-00.02**	**02**	**2.02**	**0040**	**5**	**1**		**BELANJA OPERASI**	**27.000.000,00**	**27.000.000,00**	**0,00**	**100,00**	
1	02	1-02.0-00.0-00.02	02	2.02	0040	5	1	02	Belanja Barang dan Jasa	27.000.000,00	27.000.000,00	0,00	100,00	
1	**02**	**1-02.0-00.0-00.02**	**02**	**2.02**	**0044**				**Pengelolaan Pelayanan Kesehatan Reproduksi**	**14.857.500,00**	**14.857.500,00**	**0,00**	**100,00**	
1	**02**	**1-02.0-00.0-00.02**	**02**	**2.02**	**0044**	**5**			**BELANJA DAERAH**	**14.857.500,00**	**14.857.500,00**	**0,00**	**100,00**	
1	**02**	**1-02.0-00.0-00.02**	**02**	**2.02**	**0044**	**5**	**1**		**BELANJA OPERASI**	**14.857.500,00**	**14.857.500,00**	**0,00**	**100,00**	
1	02	1-02.0-00.0-00.02	02	2.02	0044	5	1	02	Belanja Barang dan Jasa	14.857.500,00	14.857.500,00	0,00	100,00	
1	**02**	**1-02.0-00.0-00.02**	**02**	**2.02**	**0046**				**Pengelolaan upaya kesehatan Ibu dan Anak**	**122.360.000,00**	**122.360.000,00**	**0,00**	**100,00**	
1	**02**	**1-02.0-00.0-00.02**	**02**	**2.02**	**0046**	**5**			**BELANJA DAERAH**	**122.360.000,00**	**122.360.000,00**	**0,00**	**100,00**	
1	**02**	**1-02.0-00.0-00.02**	**02**	**2.02**	**0046**	**5**	**1**		**BELANJA OPERASI**	**122.360.000,00**	**122.360.000,00**	**0,00**	**100,00**	
1	02	1-02.0-00.0-00.02	02	2.02	0046	5	1	02	Belanja Barang dan Jasa	122.360.000,00	122.360.000,00	0,00	100,00	
1	**02**	**1-02.0-00.0-00.02**	**02**	**2.03**					**Penyelenggaraan Sistem Informasi Kesehatan Secara Terintegrasi**	**12.000.000,00**	**12.000.000,00**	**0,00**	**100,00**	
1	**02**	**1-02.0-00.0-00.02**	**02**	**2.03**	**0002**				**Pengelolaan Sistem Informasi Kesehatan**	**12.000.000,00**	**12.000.000,00**	**0,00**	**100,00**	
1	**02**	**1-02.0-00.0-00.02**	**02**	**2.03**	**0002**	**5**			**BELANJA DAERAH**	**12.000.000,00**	**12.000.000,00**	**0,00**	**100,00**	
1	**02**	**1-02.0-00.0-00.02**	**02**	**2.03**	**0002**	**5**	**1**		**BELANJA OPERASI**	**12.000.000,00**	**12.000.000,00**	**0,00**	**100,00**	
1	02	1-02.0-00.0-00.02	02	2.03	0002	5	1	02	Belanja Barang dan Jasa	12.000.000,00	12.000.000,00	0,00	100,00	
1	**02**	**1-02.0-00.0-00.02**	**05**						**PROGRAM PEMBERDAYAAN MASYARAKAT BIDANG KESEHATAN**	**20.520.000,00**	**20.520.000,00**	**0,00**	**100,00**	
1	**02**	**1-02.0-00.0-00.02**	**05**	**2.03**					**Pengembangan dan Pelaksanaan Upaya Kesehatan Bersumber Daya Masyarakat (UKBM) Tingkat Daerah Kabupaten/Kota**	**20.520.000,00**	**20.520.000,00**	**0,00**	**100,00**	
1	**02**	**1-02.0-00.0-00.02**	**05**	**2.03**	**0001**				**Bimbingan Teknis dan Supervisi Pengembangan dan Pelaksanaan Upaya Kesehatan Bersumber Daya Masyarakat (UKBM)**	**20.520.000,00**	**20.520.000,00**	**0,00**	**100,00**	
1	**02**	**1-02.0-00.0-00.02**	**05**	**2.03**	**0001**	**5**			**BELANJA DAERAH**	**20.520.000,00**	**20.520.000,00**	**0,00**	**100,00**	
1	**02**	**1-02.0-00.0-00.02**	**05**	**2.03**	**0001**	**5**	**1**		**BELANJA OPERASI**	**20.520.000,00**	**20.520.000,00**	**0,00**	**100,00**	
1	02	1-02.0-00.0-00.02	05	2.03	0001	5	1	02	Belanja Barang dan Jasa	20.520.000,00	20.520.000,00	0,00	100,00	
									1-02.0-00.0-00.02.0011 Puskesmas Gedung Surian	**2.029.132.993,00**	**1.956.715.886,00**	**(72.417.107,00)**		
1	**02**	**1-02.0-00.0-00.02**	**00**	**0.00**	**0000**	**4**			**PENDAPATAN DAERAH**	**649.215.000,00**	**649.215.000,00**	**0,00**	**100,00**	
1	**02**	**1-02.0-00.0-00.02**	**00**	**0.00**	**0000**	**4**	**1**		**PENDAPATAN ASLI DAERAH (PAD)**	**649.215.000,00**	**649.215.000,00**	**0,00**	**100,00**	
1	02	1-02.0-00.0-00.02	00	0.00	0000	4	1	04	Lain-lain PAD yang Sah	649.215.000,00	649.215.000,00	0,00	100,00	
1	**02**	**1-02.0-00.0-00.02**	**01**						**PROGRAM PENUNJANG URUSAN PEMERINTAHAN DAERAH KABUPATEN/KOTA**	**1.100.303.343,00**	**1.051.041.076,00**	**(49.262.267,00)**	**95,52**	
1	**02**	**1-02.0-00.0-00.02**	**01**	**2.10**					**Peningkatan Pelayanan BLUD**	**1.100.303.343,00**	**1.051.041.076,00**	**(49.262.267,00)**	**95,52**	
1	**02**	**1-02.0-00.0-00.02**	**01**	**2.10**	**0001**				**Pelayanan dan Penunjang Pelayanan BLUD**	**1.100.303.343,00**	**1.051.041.076,00**	**(49.262.267,00)**	**95,52**	
1	**02**	**1-02.0-00.0-00.02**	**01**	**2.10**	**0001**	**5**			**BELANJA DAERAH**	**1.100.303.343,00**	**1.051.041.076,00**	**(49.262.267,00)**	**95,52**	
1	**02**	**1-02.0-00.0-00.02**	**01**	**2.10**	**0001**	**5**	**1**		**BELANJA OPERASI**	**1.004.303.343,00**	**958.041.076,00**	**(46.262.267,00)**	**95,39**	
1	02	1-02.0-00.0-00.02	01	2.10	0001	5	1	01	Belanja Pegawai	3.600.000,00	3.000.000,00	(600.000,00)	83,33	
1	02	1-02.0-00.0-00.02	01	2.10	0001	5	1	02	Belanja Barang dan Jasa	1.000.703.343,00	955.041.076,00	(45.662.267,00)	95,44	

KODE REKENING									URAIAN	JUMLAH (Rp)		BERTAMBAH/ (BERKURANG)		DASAR HUKUM
										ANGGARAN	REALISASI	(Rp)	%	
1									2	3	4	5	6	7
1	**02**	**1-02.0-00.0-00.02**	**01**	**2.10**	**0001**	**5**	**2**		**BELANJA MODAL**	**96.000.000,00**	**93.000.000,00**	**(3.000.000,00)**	**96,88**	
1	02	1-02.0-00.0-00.02	01	2.10	0001	5	2	02	Belanja Modal Peralatan dan Mesin	96.000.000,00	93.000.000,00	(3.000.000,00)	96,88	
1	**02**	**1-02.0-00.0-00.02**	**02**						**PROGRAM PEMENUHAN UPAYA KESEHATAN PERORANGAN DAN UPAYA KESEHATAN MASYARAKAT**	**912.253.650,00**	**889.098.810,00**	**(23.154.840,00)**	**97,46**	
1	**02**	**1-02.0-00.0-00.02**	**02**	**2.02**					**Penyediaan Layanan Kesehatan untuk UKM dan UKP Rujukan Tingkat Daerah Kabupaten/Kota**	**900.253.450,00**	**877.098.810,00**	**(23.154.640,00)**	**97,43**	
1	**02**	**1-02.0-00.0-00.02**	**02**	**2.02**	**0001**				**Pengelolaan Pelayanan Kesehatan Ibu Hamil**	**23.250.000,00**	**23.250.000,00**	**0,00**	**100,00**	
1	**02**	**1-02.0-00.0-00.02**	**02**	**2.02**	**0001**	**5**			**BELANJA DAERAH**	**23.250.000,00**	**23.250.000,00**	**0,00**	**100,00**	
1	**02**	**1-02.0-00.0-00.02**	**02**	**2.02**	**0001**	**5**	**1**		**BELANJA OPERASI**	**23.250.000,00**	**23.250.000,00**	**0,00**	**100,00**	
1	02	1-02.0-00.0-00.02	02	2.02	0001	5	1	02	Belanja Barang dan Jasa	23.250.000,00	23.250.000,00	0,00	100,00	
1	**02**	**1-02.0-00.0-00.02**	**02**	**2.02**	**0002**				**Pengelolaan Pelayanan Kesehatan Ibu Bersalin**	**6.445.500,00**	**6.287.500,00**	**(158.000,00)**	**97,55**	
1	**02**	**1-02.0-00.0-00.02**	**02**	**2.02**	**0002**	**5**			**BELANJA DAERAH**	**6.445.500,00**	**6.287.500,00**	**(158.000,00)**	**97,55**	
1	**02**	**1-02.0-00.0-00.02**	**02**	**2.02**	**0002**	**5**	**1**		**BELANJA OPERASI**	**6.445.500,00**	**6.287.500,00**	**(158.000,00)**	**97,55**	
1	02	1-02.0-00.0-00.02	02	2.02	0002	5	1	02	Belanja Barang dan Jasa	6.445.500,00	6.287.500,00	(158.000,00)	97,55	
1	**02**	**1-02.0-00.0-00.02**	**02**	**2.02**	**0005**				**Pengelolaan Pelayanan Kesehatan pada Usia Pendidikan Dasar**	**21.010.000,00**	**21.010.000,00**	**0,00**	**100,00**	
1	**02**	**1-02.0-00.0-00.02**	**02**	**2.02**	**0005**	**5**			**BELANJA DAERAH**	**21.010.000,00**	**21.010.000,00**	**0,00**	**100,00**	
1	**02**	**1-02.0-00.0-00.02**	**02**	**2.02**	**0005**	**5**	**1**		**BELANJA OPERASI**	**21.010.000,00**	**21.010.000,00**	**0,00**	**100,00**	
1	02	1-02.0-00.0-00.02	02	2.02	0005	5	1	02	Belanja Barang dan Jasa	21.010.000,00	21.010.000,00	0,00	100,00	
1	**02**	**1-02.0-00.0-00.02**	**02**	**2.02**	**0011**				**Pengelolaan Pelayanan Kesehatan Orang Terduga Tuberkulosis**	**30.000.000,00**	**30.000.000,00**	**0,00**	**100,00**	
1	**02**	**1-02.0-00.0-00.02**	**02**	**2.02**	**0011**	**5**			**BELANJA DAERAH**	**30.000.000,00**	**30.000.000,00**	**0,00**	**100,00**	
1	**02**	**1-02.0-00.0-00.02**	**02**	**2.02**	**0011**	**5**	**1**		**BELANJA OPERASI**	**30.000.000,00**	**30.000.000,00**	**0,00**	**100,00**	
1	02	1-02.0-00.0-00.02	02	2.02	0011	5	1	02	Belanja Barang dan Jasa	30.000.000,00	30.000.000,00	0,00	100,00	
1	**02**	**1-02.0-00.0-00.02**	**02**	**2.02**	**0012**				**Pengelolaan Pelayanan Kesehatan Orang dengan Risiko Terinfeksi HIV**	**5.000.000,00**	**5.000.000,00**	**0,00**	**100,00**	
1	**02**	**1-02.0-00.0-00.02**	**02**	**2.02**	**0012**	**5**			**BELANJA DAERAH**	**5.000.000,00**	**5.000.000,00**	**0,00**	**100,00**	
1	**02**	**1-02.0-00.0-00.02**	**02**	**2.02**	**0012**	**5**	**1**		**BELANJA OPERASI**	**5.000.000,00**	**5.000.000,00**	**0,00**	**100,00**	
1	02	1-02.0-00.0-00.02	02	2.02	0012	5	1	02	Belanja Barang dan Jasa	5.000.000,00	5.000.000,00	0,00	100,00	
1	**02**	**1-02.0-00.0-00.02**	**02**	**2.02**	**0015**				**Pengelolaan Pelayanan Kesehatan Gizi Masyarakat**	**150.135.000,00**	**149.735.000,00**	**(400.000,00)**	**99,73**	
1	**02**	**1-02.0-00.0-00.02**	**02**	**2.02**	**0015**	**5**			**BELANJA DAERAH**	**150.135.000,00**	**149.735.000,00**	**(400.000,00)**	**99,73**	
1	**02**	**1-02.0-00.0-00.02**	**02**	**2.02**	**0015**	**5**	**1**		**BELANJA OPERASI**	**150.135.000,00**	**149.735.000,00**	**(400.000,00)**	**99,73**	
1	02	1-02.0-00.0-00.02	02	2.02	0015	5	1	02	Belanja Barang dan Jasa	150.135.000,00	149.735.000,00	(400.000,00)	99,73	
1	**02**	**1-02.0-00.0-00.02**	**02**	**2.02**	**0017**				**Pengelolaan Pelayanan Kesehatan Lingkungan**	**6.500.000,00**	**6.500.000,00**	**0,00**	**100,00**	
1	**02**	**1-02.0-00.0-00.02**	**02**	**2.02**	**0017**	**5**			**BELANJA DAERAH**	**6.500.000,00**	**6.500.000,00**	**0,00**	**100,00**	
1	**02**	**1-02.0-00.0-00.02**	**02**	**2.02**	**0017**	**5**	**1**		**BELANJA OPERASI**	**6.500.000,00**	**6.500.000,00**	**0,00**	**100,00**	
1	02	1-02.0-00.0-00.02	02	2.02	0017	5	1	02	Belanja Barang dan Jasa	6.500.000,00	6.500.000,00	0,00	100,00	
1	**02**	**1-02.0-00.0-00.02**	**02**	**2.02**	**0020**				**Pengelolaan Surveilans Kesehatan**	**62.847.000,00**	**62.647.000,00**	**(200.000,00)**	**99,68**	
1	**02**	**1-02.0-00.0-00.02**	**02**	**2.02**	**0020**	**5**			**BELANJA DAERAH**	**62.847.000,00**	**62.647.000,00**	**(200.000,00)**	**99,68**	
1	**02**	**1-02.0-00.0-00.02**	**02**	**2.02**	**0020**	**5**	**1**		**BELANJA OPERASI**	**62.847.000,00**	**62.647.000,00**	**(200.000,00)**	**99,68**	
1	02	1-02.0-00.0-00.02	02	2.02	0020	5	1	02	Belanja Barang dan Jasa	62.847.000,00	62.647.000,00	(200.000,00)	99,68	
1	**02**	**1-02.0-00.0-00.02**	**02**	**2.02**	**0025**				**Pelayanan Kesehatan Penyakit Menular dan Tidak Menular**	**149.650.000,00**	**149.650.000,00**	**0,00**	**100,00**	
1	**02**	**1-02.0-00.0-00.02**	**02**	**2.02**	**0025**	**5**			**BELANJA DAERAH**	**149.650.000,00**	**149.650.000,00**	**0,00**	**100,00**	
1	**02**	**1-02.0-00.0-00.02**	**02**	**2.02**	**0025**	**5**	**1**		**BELANJA OPERASI**	**149.650.000,00**	**149.650.000,00**	**0,00**	**100,00**	
1	02	1-02.0-00.0-00.02	02	2.02	0025	5	1	02	Belanja Barang dan Jasa	149.650.000,00	149.650.000,00	0,00	100,00	
1	**02**	**1-02.0-00.0-00.02**	**02**	**2.02**	**0033**				**Operasional Pelayanan Puskesmas**	**284.078.450,00**	**261.693.310,00**	**(22.385.140,00)**	**92,12**	
1	**02**	**1-02.0-00.0-00.02**	**02**	**2.02**	**0033**	**5**			**BELANJA DAERAH**	**284.078.450,00**	**261.693.310,00**	**(22.385.140,00)**	**92,12**	
1	**02**	**1-02.0-00.0-00.02**	**02**	**2.02**	**0033**	**5**	**1**		**BELANJA OPERASI**	**284.078.450,00**	**261.693.310,00**	**(22.385.140,00)**	**92,12**	
1	02	1-02.0-00.0-00.02	02	2.02	0033	5	1	01	Belanja Pegawai	99.667.000,00	99.608.543,00	(58.457,00)	99,94	
1	02	1-02.0-00.0-00.02	02	2.02	0033	5	1	02	Belanja Barang dan Jasa	184.411.450,00	162.084.767,00	(22.326.683,00)	87,89	

KODE REKENING									URAIAN	JUMLAH (Rp)		BERTAMBAH/ (BERKURANG)		DASAR HUKUM
										ANGGARAN	REALISASI	(Rp)	%	
1									2	3	4	5	6	7
1	02	1-02.0-00.0-00.02	02	2.02	0036				Investigasi Awal Kejadian Tidak Diharapkan (Kejadian Ikutan Pasca Imunisasi dan Pemberian Obat Massal)	900.000,00	900.000,00	0,00	100,00	
1	02	1-02.0-00.0-00.02	02	2.02	0036	5			BELANJA DAERAH	900.000,00	900.000,00	0,00	100,00	
1	02	1-02.0-00.0-00.02	02	2.02	0036	5	1		BELANJA OPERASI	900.000,00	900.000,00	0,00	100,00	
1	02	1-02.0-00.0-00.02	02	2.02	0036	5	1	02	Belanja Barang dan Jasa	900.000,00	900.000,00	0,00	100,00	
1	02	1-02.0-00.0-00.02	02	2.02	0040				Pengelolaan pelayanan kesehatan orang dengan Tuberkulosis	12.000.000,00	12.000.000,00	0,00	100,00	
1	02	1-02.0-00.0-00.02	02	2.02	0040	5			BELANJA DAERAH	12.000.000,00	12.000.000,00	0,00	100,00	
1	02	1-02.0-00.0-00.02	02	2.02	0040	5	1		BELANJA OPERASI	12.000.000,00	12.000.000,00	0,00	100,00	
1	02	1-02.0-00.0-00.02	02	2.02	0040	5	1	02	Belanja Barang dan Jasa	12.000.000,00	12.000.000,00	0,00	100,00	
1	02	1-02.0-00.0-00.02	02	2.02	0044				Pengelolaan Pelayanan Kesehatan Reproduksi	19.727.500,00	19.727.500,00	0,00	100,00	
1	02	1-02.0-00.0-00.02	02	2.02	0044	5			BELANJA DAERAH	19.727.500,00	19.727.500,00	0,00	100,00	
1	02	1-02.0-00.0-00.02	02	2.02	0044	5	1		BELANJA OPERASI	19.727.500,00	19.727.500,00	0,00	100,00	
1	02	1-02.0-00.0-00.02	02	2.02	0044	5	1	02	Belanja Barang dan Jasa	19.727.500,00	19.727.500,00	0,00	100,00	
1	02	1-02.0-00.0-00.02	02	2.02	0046				Pengelolaan upaya kesehatan Ibu dan Anak	128.710.000,00	128.698.500,00	(11.500,00)	99,99	
1	02	1-02.0-00.0-00.02	02	2.02	0046	5			BELANJA DAERAH	128.710.000,00	128.698.500,00	(11.500,00)	99,99	
1	02	1-02.0-00.0-00.02	02	2.02	0046	5	1		BELANJA OPERASI	128.710.000,00	128.698.500,00	(11.500,00)	99,99	
1	02	1-02.0-00.0-00.02	02	2.02	0046	5	1	02	Belanja Barang dan Jasa	128.710.000,00	128.698.500,00	(11.500,00)	99,99	
1	02	1-02.0-00.0-00.02	02	2.03					Penyelenggaraan Sistem Informasi Kesehatan Secara Terintegrasi	12.000.200,00	12.000.000,00	(200,00)	100,00	
1	02	1-02.0-00.0-00.02	02	2.03	0002				Pengelolaan Sistem Informasi Kesehatan	12.000.200,00	12.000.000,00	(200,00)	100,00	
1	02	1-02.0-00.0-00.02	02	2.03	0002	5			BELANJA DAERAH	12.000.200,00	12.000.000,00	(200,00)	100,00	
1	02	1-02.0-00.0-00.02	02	2.03	0002	5	1		BELANJA OPERASI	12.000.200,00	12.000.000,00	(200,00)	100,00	
1	02	1-02.0-00.0-00.02	02	2.03	0002	5	1	02	Belanja Barang dan Jasa	12.000.200,00	12.000.000,00	(200,00)	100,00	
1	02	1-02.0-00.0-00.02	05						PROGRAM PEMBERDAYAAN MASYARAKAT BIDANG KESEHATAN	16.576.000,00	16.576.000,00	0,00	100,00	
1	02	1-02.0-00.0-00.02	05	2.03					Pengembangan dan Pelaksanaan Upaya Kesehatan Bersumber Daya Masyarakat (UKBM) Tingkat Daerah Kabupaten/Kota	16.576.000,00	16.576.000,00	0,00	100,00	
1	02	1-02.0-00.0-00.02	05	2.03	0001				Bimbingan Teknis dan Supervisi Pengembangan dan Pelaksanaan Upaya Kesehatan Bersumber Daya Masyarakat (UKBM)	16.576.000,00	16.576.000,00	0,00	100,00	
1	02	1-02.0-00.0-00.02	05	2.03	0001	5			BELANJA DAERAH	16.576.000,00	16.576.000,00	0,00	100,00	
1	02	1-02.0-00.0-00.02	05	2.03	0001	5	1		BELANJA OPERASI	16.576.000,00	16.576.000,00	0,00	100,00	
1	02	1-02.0-00.0-00.02	05	2.03	0001	5	1	02	Belanja Barang dan Jasa	16.576.000,00	16.576.000,00	0,00	100,00	
									1-02.0-00.0-00.02.0012 Puskesmas Liwa	2.804.081.984,00	2.609.930.570,00	(194.151.414,00)	93,08	
1	02	1-02.0-00.0-00.02	00	0.00	0000	4			PENDAPATAN DAERAH	1.749.032.887,00	1.593.607.280,00	(155.425.607,00)	91,11	
1	02	1-02.0-00.0-00.02	00	0.00	0000	4	1		PENDAPATAN ASLI DAERAH (PAD)	1.749.032.887,00	1.593.607.280,00	(155.425.607,00)	91,11	
1	02	1-02.0-00.0-00.02	00	0.00	0000	4	1	04	Lain-lain PAD yang Sah	1.749.032.887,00	1.593.607.280,00	(155.425.607,00)	91,11	
1	02	1-02.0-00.0-00.02	01						PROGRAM PENUNJANG URUSAN PEMERINTAHAN DAERAH KABUPATEN/KOTA	1.817.135.334,00	1.634.417.264,00	(182.718.070,00)	89,94	
1	02	1-02.0-00.0-00.02	01	2.10					Peningkatan Pelayanan BLUD	1.817.135.334,00	1.634.417.264,00	(182.718.070,00)	89,94	
1	02	1-02.0-00.0-00.02	01	2.10	0001				Pelayanan dan Penunjang Pelayanan BLUD	1.817.135.334,00	1.634.417.264,00	(182.718.070,00)	89,94	
1	02	1-02.0-00.0-00.02	01	2.10	0001	5			BELANJA DAERAH	1.817.135.334,00	1.634.417.264,00	(182.718.070,00)	89,94	
1	02	1-02.0-00.0-00.02	01	2.10	0001	5	1		BELANJA OPERASI	1.697.135.334,00	1.547.517.264,00	(149.618.070,00)	91,18	
1	02	1-02.0-00.0-00.02	01	2.10	0001	5	1	01	Belanja Pegawai	3.600.000,00	3.300.000,00	(300.000,00)	91,67	
1	02	1-02.0-00.0-00.02	01	2.10	0001	5	1	02	Belanja Barang dan Jasa	1.693.535.334,00	1.544.217.264,00	(149.318.070,00)	91,18	
1	02	1-02.0-00.0-00.02	01	2.10	0001	5	2		BELANJA MODAL	120.000.000,00	86.900.000,00	(33.100.000,00)	72,42	
1	02	1-02.0-00.0-00.02	01	2.10	0001	5	2	02	Belanja Modal Peralatan dan Mesin	120.000.000,00	86.900.000,00	(33.100.000,00)	72,42	
1	02	1-02.0-00.0-00.02	02						PROGRAM PEMENUHAN UPAYA KESEHATAN PERORANGAN DAN UPAYA KESEHATAN MASYARAKAT	976.624.650,00	965.191.306,00	(11.433.344,00)	98,83	
1	02	1-02.0-00.0-00.02	02	2.02					Penyediaan Layanan Kesehatan untuk UKM dan UKP Rujukan Tingkat Daerah Kabupaten/Kota	964.624.650,00	953.191.306,00	(11.433.344,00)	98,81	
1	02	1-02.0-00.0-00.02	02	2.02	0001				Pengelolaan Pelayanan Kesehatan Ibu Hamil	43.560.000,00	43.521.500,00	(38.500,00)	99,91	
1	02	1-02.0-00.0-00.02	02	2.02	0001	5			BELANJA DAERAH	43.560.000,00	43.521.500,00	(38.500,00)	99,91	

KODE REKENING									URAIAN	JUMLAH (Rp)		BERTAMBAH/ (BERKURANG)		DASAR HUKUM
										ANGGARAN	REALISASI	(Rp)	%	
1									2	3	4	5	6	7
1	**02**	**1-02.0-00.0-00.02**	**02**	**2.02**	**0001**	**5**	**1**		**BELANJA OPERASI**	**43.560.000,00**	**43.521.500,00**	**(38.500,00)**	**99,91**	
1	02	1-02.0-00.0-00.02	02	2.02	0001	5	1	02	Belanja Barang dan Jasa	43.560.000,00	43.521.500,00	(38.500,00)	99,91	
1	**02**	**1-02.0-00.0-00.02**	**02**	**2.02**	**0002**				**Pengelolaan Pelayanan Kesehatan Ibu Bersalin**	**4.908.500,00**	**4.697.500,00**	**(211.000,00)**	**95,70**	
1	**02**	**1-02.0-00.0-00.02**	**02**	**2.02**	**0002**	**5**			**BELANJA DAERAH**	**4.908.500,00**	**4.697.500,00**	**(211.000,00)**	**95,70**	
1	**02**	**1-02.0-00.0-00.02**	**02**	**2.02**	**0002**	**5**	**1**		**BELANJA OPERASI**	**4.908.500,00**	**4.697.500,00**	**(211.000,00)**	**95,70**	
1	02	1-02.0-00.0-00.02	02	2.02	0002	5	1	02	Belanja Barang dan Jasa	4.908.500,00	4.697.500,00	(211.000,00)	95,70	
1	**02**	**1-02.0-00.0-00.02**	**02**	**2.02**	**0005**				**Pengelolaan Pelayanan Kesehatan pada Usia Pendidikan Dasar**	**34.577.000,00**	**34.577.000,00**	**0,00**	**100,00**	
1	**02**	**1-02.0-00.0-00.02**	**02**	**2.02**	**0005**	**5**			**BELANJA DAERAH**	**34.577.000,00**	**34.577.000,00**	**0,00**	**100,00**	
1	**02**	**1-02.0-00.0-00.02**	**02**	**2.02**	**0005**	**5**	**1**		**BELANJA OPERASI**	**34.577.000,00**	**34.577.000,00**	**0,00**	**100,00**	
1	02	1-02.0-00.0-00.02	02	2.02	0005	5	1	02	Belanja Barang dan Jasa	34.577.000,00	34.577.000,00	0,00	100,00	
1	**02**	**1-02.0-00.0-00.02**	**02**	**2.02**	**0011**				**Pengelolaan Pelayanan Kesehatan Orang Terduga Tuberkulosis**	**12.100.000,00**	**12.100.000,00**	**0,00**	**100,00**	
1	**02**	**1-02.0-00.0-00.02**	**02**	**2.02**	**0011**	**5**			**BELANJA DAERAH**	**12.100.000,00**	**12.100.000,00**	**0,00**	**100,00**	
1	**02**	**1-02.0-00.0-00.02**	**02**	**2.02**	**0011**	**5**	**1**		**BELANJA OPERASI**	**12.100.000,00**	**12.100.000,00**	**0,00**	**100,00**	
1	02	1-02.0-00.0-00.02	02	2.02	0011	5	1	02	Belanja Barang dan Jasa	12.100.000,00	12.100.000,00	0,00	100,00	
1	**02**	**1-02.0-00.0-00.02**	**02**	**2.02**	**0012**				**Pengelolaan Pelayanan Kesehatan Orang dengan Risiko Terinfeksi HIV**	**13.500.000,00**	**13.500.000,00**	**0,00**	**100,00**	
1	**02**	**1-02.0-00.0-00.02**	**02**	**2.02**	**0012**	**5**			**BELANJA DAERAH**	**13.500.000,00**	**13.500.000,00**	**0,00**	**100,00**	
1	**02**	**1-02.0-00.0-00.02**	**02**	**2.02**	**0012**	**5**	**1**		**BELANJA OPERASI**	**13.500.000,00**	**13.500.000,00**	**0,00**	**100,00**	
1	02	1-02.0-00.0-00.02	02	2.02	0012	5	1	02	Belanja Barang dan Jasa	13.500.000,00	13.500.000,00	0,00	100,00	
1	**02**	**1-02.0-00.0-00.02**	**02**	**2.02**	**0015**				**Pengelolaan Pelayanan Kesehatan Gizi Masyarakat**	**173.558.700,00**	**173.558.700,00**	**0,00**	**100,00**	
1	**02**	**1-02.0-00.0-00.02**	**02**	**2.02**	**0015**	**5**			**BELANJA DAERAH**	**173.558.700,00**	**173.558.700,00**	**0,00**	**100,00**	
1	**02**	**1-02.0-00.0-00.02**	**02**	**2.02**	**0015**	**5**	**1**		**BELANJA OPERASI**	**173.558.700,00**	**173.558.700,00**	**0,00**	**100,00**	
1	02	1-02.0-00.0-00.02	02	2.02	0015	5	1	02	Belanja Barang dan Jasa	173.558.700,00	173.558.700,00	0,00	100,00	
1	**02**	**1-02.0-00.0-00.02**	**02**	**2.02**	**0017**				**Pengelolaan Pelayanan Kesehatan Lingkungan**	**4.100.000,00**	**4.100.000,00**	**0,00**	**100,00**	
1	**02**	**1-02.0-00.0-00.02**	**02**	**2.02**	**0017**	**5**			**BELANJA DAERAH**	**4.100.000,00**	**4.100.000,00**	**0,00**	**100,00**	
1	**02**	**1-02.0-00.0-00.02**	**02**	**2.02**	**0017**	**5**	**1**		**BELANJA OPERASI**	**4.100.000,00**	**4.100.000,00**	**0,00**	**100,00**	
1	02	1-02.0-00.0-00.02	02	2.02	0017	5	1	02	Belanja Barang dan Jasa	4.100.000,00	4.100.000,00	0,00	100,00	
1	**02**	**1-02.0-00.0-00.02**	**02**	**2.02**	**0020**				**Pengelolaan Surveilans Kesehatan**	**73.299.000,00**	**72.049.000,00**	**(1.250.000,00)**	**98,29**	
1	**02**	**1-02.0-00.0-00.02**	**02**	**2.02**	**0020**	**5**			**BELANJA DAERAH**	**73.299.000,00**	**72.049.000,00**	**(1.250.000,00)**	**98,29**	
1	**02**	**1-02.0-00.0-00.02**	**02**	**2.02**	**0020**	**5**	**1**		**BELANJA OPERASI**	**73.299.000,00**	**72.049.000,00**	**(1.250.000,00)**	**98,29**	
1	02	1-02.0-00.0-00.02	02	2.02	0020	5	1	02	Belanja Barang dan Jasa	73.299.000,00	72.049.000,00	(1.250.000,00)	98,29	
1	**02**	**1-02.0-00.0-00.02**	**02**	**2.02**	**0025**				**Pelayanan Kesehatan Penyakit Menular dan Tidak Menular**	**161.300.000,00**	**161.300.000,00**	**0,00**	**100,00**	
1	**02**	**1-02.0-00.0-00.02**	**02**	**2.02**	**0025**	**5**			**BELANJA DAERAH**	**161.300.000,00**	**161.300.000,00**	**0,00**	**100,00**	
1	**02**	**1-02.0-00.0-00.02**	**02**	**2.02**	**0025**	**5**	**1**		**BELANJA OPERASI**	**161.300.000,00**	**161.300.000,00**	**0,00**	**100,00**	
1	02	1-02.0-00.0-00.02	02	2.02	0025	5	1	02	Belanja Barang dan Jasa	161.300.000,00	161.300.000,00	0,00	100,00	
1	**02**	**1-02.0-00.0-00.02**	**02**	**2.02**	**0033**				**Operasional Pelayanan Puskesmas**	**317.821.450,00**	**309.417.306,00**	**(8.404.144,00)**	**97,36**	
1	**02**	**1-02.0-00.0-00.02**	**02**	**2.02**	**0033**	**5**			**BELANJA DAERAH**	**317.821.450,00**	**309.417.306,00**	**(8.404.144,00)**	**97,36**	
1	**02**	**1-02.0-00.0-00.02**	**02**	**2.02**	**0033**	**5**	**1**		**BELANJA OPERASI**	**317.821.450,00**	**309.417.306,00**	**(8.404.144,00)**	**97,36**	
1	02	1-02.0-00.0-00.02	02	2.02	0033	5	1	01	Belanja Pegawai	117.778.000,00	117.551.968,00	(226.032,00)	99,81	
1	02	1-02.0-00.0-00.02	02	2.02	0033	5	1	02	Belanja Barang dan Jasa	200.043.450,00	191.865.338,00	(8.178.112,00)	95,91	
1	**02**	**1-02.0-00.0-00.02**	**02**	**2.02**	**0036**				**Investigasi Awal Kejadian Tidak Diharapkan (Kejadian Ikutan Pasca Imunisasi dan Pemberian Obat Massal)**	**4.000.000,00**	**4.000.000,00**	**0,00**	**100,00**	
1	**02**	**1-02.0-00.0-00.02**	**02**	**2.02**	**0036**	**5**			**BELANJA DAERAH**	**4.000.000,00**	**4.000.000,00**	**0,00**	**100,00**	
1	**02**	**1-02.0-00.0-00.02**	**02**	**2.02**	**0036**	**5**	**1**		**BELANJA OPERASI**	**4.000.000,00**	**4.000.000,00**	**0,00**	**100,00**	
1	02	1-02.0-00.0-00.02	02	2.02	0036	5	1	02	Belanja Barang dan Jasa	4.000.000,00	4.000.000,00	0,00	100,00	
1	**02**	**1-02.0-00.0-00.02**	**02**	**2.02**	**0040**				**Pengelolaan pelayanan kesehatan orang dengan Tuberkulosis**	**17.300.000,00**	**17.300.000,00**	**0,00**	**100,00**	
1	**02**	**1-02.0-00.0-00.02**	**02**	**2.02**	**0040**	**5**			**BELANJA DAERAH**	**17.300.000,00**	**17.300.000,00**	**0,00**	**100,00**	
1	**02**	**1-02.0-00.0-00.02**	**02**	**2.02**	**0040**	**5**	**1**		**BELANJA OPERASI**	**17.300.000,00**	**17.300.000,00**	**0,00**	**100,00**	
1	02	1-02.0-00.0-00.02	02	2.02	0040	5	1	02	Belanja Barang dan Jasa	17.300.000,00	17.300.000,00	0,00	100,00	

KODE REKENING									URAIAN	JUMLAH (Rp)		BERTAMBAH/ (BERKURANG)		DASAR HUKUM
										ANGGARAN	REALISASI	(Rp)	%	
1									2	3	4	5	6	7
1	02	1-02.0-00.0-00.02	02	2.02	0041				Pengelolaan pelayanan kesehatan orang dengan HIV (ODHIV)	7.200.000,00	6.900.000,00	(300.000,00)	95,83	
1	02	1-02.0-00.0-00.02	02	2.02	0041	5			BELANJA DAERAH	7.200.000,00	6.900.000,00	(300.000,00)	95,83	
1	02	1-02.0-00.0-00.02	02	2.02	0041	5	1		BELANJA OPERASI	7.200.000,00	6.900.000,00	(300.000,00)	95,83	
1	02	1-02.0-00.0-00.02	02	2.02	0041	5	1	02	Belanja Barang dan Jasa	7.200.000,00	6.900.000,00	(300.000,00)	95,83	
1	02	1-02.0-00.0-00.02	02	2.02	0044				Pengelolaan Pelayanan Kesehatan Reproduksi	15.780.000,00	15.750.800,00	(29.200,00)	99,81	
1	02	1-02.0-00.0-00.02	02	2.02	0044	5			BELANJA DAERAH	15.780.000,00	15.750.800,00	(29.200,00)	99,81	
1	02	1-02.0-00.0-00.02	02	2.02	0044	5	1		BELANJA OPERASI	15.780.000,00	15.750.800,00	(29.200,00)	99,81	
1	02	1-02.0-00.0-00.02	02	2.02	0044	5	1	02	Belanja Barang dan Jasa	15.780.000,00	15.750.800,00	(29.200,00)	99,81	
1	02	1-02.0-00.0-00.02	02	2.02	0046				Pengelolaan upaya kesehatan Ibu dan Anak	81.620.000,00	80.419.500,00	(1.200.500,00)	98,53	
1	02	1-02.0-00.0-00.02	02	2.02	0046	5			BELANJA DAERAH	81.620.000,00	80.419.500,00	(1.200.500,00)	98,53	
1	02	1-02.0-00.0-00.02	02	2.02	0046	5	1		BELANJA OPERASI	81.620.000,00	80.419.500,00	(1.200.500,00)	98,53	
1	02	1-02.0-00.0-00.02	02	2.02	0046	5	1	02	Belanja Barang dan Jasa	81.620.000,00	80.419.500,00	(1.200.500,00)	98,53	
1	02	1-02.0-00.0-00.02	02	2.03					Penyelenggaraan Sistem Informasi Kesehatan Secara Terintegrasi	12.000.000,00	12.000.000,00	0,00	100,00	
1	02	1-02.0-00.0-00.02	02	2.03	0002				Pengelolaan Sistem Informasi Kesehatan	12.000.000,00	12.000.000,00	0,00	100,00	
1	02	1-02.0-00.0-00.02	02	2.03	0002	5			BELANJA DAERAH	12.000.000,00	12.000.000,00	0,00	100,00	
1	02	1-02.0-00.0-00.02	02	2.03	0002	5	1		BELANJA OPERASI	12.000.000,00	12.000.000,00	0,00	100,00	
1	02	1-02.0-00.0-00.02	02	2.03	0002	5	1	02	Belanja Barang dan Jasa	12.000.000,00	12.000.000,00	0,00	100,00	
1	02	1-02.0-00.0-00.02	05						PROGRAM PEMBERDAYAAN MASYARAKAT BIDANG KESEHATAN	10.322.000,00	10.322.000,00	0,00	100,00	
1	02	1-02.0-00.0-00.02	05	2.03					Pengembangan dan Pelaksanaan Upaya Kesehatan Bersumber Daya Masyarakat (UKBM) Tingkat Daerah Kabupaten/Kota	10.322.000,00	10.322.000,00	0,00	100,00	
1	02	1-02.0-00.0-00.02	05	2.03	0001				Bimbingan Teknis dan Supervisi Pengembangan dan Pelaksanaan Upaya Kesehatan Bersumber Daya Masyarakat (UKBM)	10.322.000,00	10.322.000,00	0,00	100,00	
1	02	1-02.0-00.0-00.02	05	2.03	0001	5			BELANJA DAERAH	10.322.000,00	10.322.000,00	0,00	100,00	
1	02	1-02.0-00.0-00.02	05	2.03	0001	5	1		BELANJA OPERASI	10.322.000,00	10.322.000,00	0,00	100,00	
1	02	1-02.0-00.0-00.02	05	2.03	0001	5	1	02	Belanja Barang dan Jasa	10.322.000,00	10.322.000,00	0,00	100,00	
									1-02.0-00.0-00.02.0013 Puskesmas Lombok	1.511.023.735,00	1.474.918.521,00	(36.105.214,00)	97,61	
1	02	1-02.0-00.0-00.02	00	0.00	0000	4			PENDAPATAN DAERAH	445.812.330,00	445.812.330,00	0,00	100,00	
1	02	1-02.0-00.0-00.02	00	0.00	0000	4	1		PENDAPATAN ASLI DAERAH (PAD)	445.812.330,00	445.812.330,00	0,00	100,00	
1	02	1-02.0-00.0-00.02	00	0.00	0000	4	1	04	Lain-lain PAD yang Sah	445.812.330,00	445.812.330,00	0,00	100,00	
1	02	1-02.0-00.0-00.02	01						PROGRAM PENUNJANG URUSAN PEMERINTAHAN DAERAH KABUPATEN/KOTA	499.926.085,00	487.103.204,00	(12.822.881,00)	97,44	
1	02	1-02.0-00.0-00.02	01	2.10					Peningkatan Pelayanan BLUD	499.926.085,00	487.103.204,00	(12.822.881,00)	97,44	
1	02	1-02.0-00.0-00.02	01	2.10	0001				Pelayanan dan Penunjang Pelayanan BLUD	499.926.085,00	487.103.204,00	(12.822.881,00)	97,44	
1	02	1-02.0-00.0-00.02	01	2.10	0001	5			BELANJA DAERAH	499.926.085,00	487.103.204,00	(12.822.881,00)	97,44	
1	02	1-02.0-00.0-00.02	01	2.10	0001	5	1		BELANJA OPERASI	464.826.085,00	462.503.204,00	(2.322.881,00)	99,50	
1	02	1-02.0-00.0-00.02	01	2.10	0001	5	1	01	Belanja Pegawai	3.600.000,00	3.000.000,00	(600.000,00)	83,33	
1	02	1-02.0-00.0-00.02	01	2.10	0001	5	1	02	Belanja Barang dan Jasa	461.226.085,00	459.503.204,00	(1.722.881,00)	99,63	
1	02	1-02.0-00.0-00.02	01	2.10	0001	5	2		BELANJA MODAL	35.100.000,00	24.600.000,00	(10.500.000,00)	70,09	
1	02	1-02.0-00.0-00.02	01	2.10	0001	5	2	02	Belanja Modal Peralatan dan Mesin	35.100.000,00	24.600.000,00	(10.500.000,00)	70,09	
1	02	1-02.0-00.0-00.02	02						PROGRAM PEMENUHAN UPAYA KESEHATAN PERORANGAN DAN UPAYA KESEHATAN MASYARAKAT	994.264.650,00	970.982.317,00	(23.282.333,00)	97,66	
1	02	1-02.0-00.0-00.02	02	2.02					Penyediaan Layanan Kesehatan untuk UKM dan UKP Rujukan Tingkat Daerah Kabupaten/Kota	982.264.650,00	958.982.317,00	(23.282.333,00)	97,63	
1	02	1-02.0-00.0-00.02	02	2.02	0001				Pengelolaan Pelayanan Kesehatan Ibu Hamil	42.570.000,00	42.570.000,00	0,00	100,00	
1	02	1-02.0-00.0-00.02	02	2.02	0001	5			BELANJA DAERAH	42.570.000,00	42.570.000,00	0,00	100,00	
1	02	1-02.0-00.0-00.02	02	2.02	0001	5	1		BELANJA OPERASI	42.570.000,00	42.570.000,00	0,00	100,00	
1	02	1-02.0-00.0-00.02	02	2.02	0001	5	1	02	Belanja Barang dan Jasa	42.570.000,00	42.570.000,00	0,00	100,00	
1	02	1-02.0-00.0-00.02	02	2.02	0002				Pengelolaan Pelayanan Kesehatan Ibu Bersalin	6.265.000,00	5.360.000,00	(905.000,00)	85,55	
1	02	1-02.0-00.0-00.02	02	2.02	0002	5			BELANJA DAERAH	6.265.000,00	5.360.000,00	(905.000,00)	85,55	
1	02	1-02.0-00.0-00.02	02	2.02	0002	5	1		BELANJA OPERASI	6.265.000,00	5.360.000,00	(905.000,00)	85,55	

KODE REKENING									URAIAN	JUMLAH (Rp)		BERTAMBAH/ (BERKURANG)		DASAR HUKUM
										ANGGARAN	REALISASI	(Rp)	%	
1									2	3	4	5	6	7
1	02	1-02.0-00.0-00.02	02	2.02	0002	5	1	02	Belanja Barang dan Jasa	6.265.000,00	5.360.000,00	(905.000,00)	85,55	
1	**02**	**1-02.0-00.0-00.02**	**02**	**2.02**	**0005**				**Pengelolaan Pelayanan Kesehatan pada Usia Pendidikan Dasar**	**46.867.200,00**	**46.867.200,00**	**0,00**	**100,00**	
1	**02**	**1-02.0-00.0-00.02**	**02**	**2.02**	**0005**	**5**			**BELANJA DAERAH**	**46.867.200,00**	**46.867.200,00**	**0,00**	**100,00**	
1	**02**	**1-02.0-00.0-00.02**	**02**	**2.02**	**0005**	**5**	**1**		**BELANJA OPERASI**	**46.867.200,00**	**46.867.200,00**	**0,00**	**100,00**	
1	02	1-02.0-00.0-00.02	02	2.02	0005	5	1	02	Belanja Barang dan Jasa	46.867.200,00	46.867.200,00	0,00	100,00	
1	**02**	**1-02.0-00.0-00.02**	**02**	**2.02**	**0011**				**Pengelolaan Pelayanan Kesehatan Orang Terduga Tuberkulosis**	**18.150.000,00**	**18.150.000,00**	**0,00**	**100,00**	
1	**02**	**1-02.0-00.0-00.02**	**02**	**2.02**	**0011**	**5**			**BELANJA DAERAH**	**18.150.000,00**	**18.150.000,00**	**0,00**	**100,00**	
1	**02**	**1-02.0-00.0-00.02**	**02**	**2.02**	**0011**	**5**	**1**		**BELANJA OPERASI**	**18.150.000,00**	**18.150.000,00**	**0,00**	**100,00**	
1	02	1-02.0-00.0-00.02	02	2.02	0011	5	1	02	Belanja Barang dan Jasa	18.150.000,00	18.150.000,00	0,00	100,00	
1	**02**	**1-02.0-00.0-00.02**	**02**	**2.02**	**0015**				**Pengelolaan Pelayanan Kesehatan Gizi Masyarakat**	**215.997.800,00**	**215.397.800,00**	**(600.000,00)**	**99,72**	
1	**02**	**1-02.0-00.0-00.02**	**02**	**2.02**	**0015**	**5**			**BELANJA DAERAH**	**215.997.800,00**	**215.397.800,00**	**(600.000,00)**	**99,72**	
1	**02**	**1-02.0-00.0-00.02**	**02**	**2.02**	**0015**	**5**	**1**		**BELANJA OPERASI**	**215.997.800,00**	**215.397.800,00**	**(600.000,00)**	**99,72**	
1	02	1-02.0-00.0-00.02	02	2.02	0015	5	1	02	Belanja Barang dan Jasa	215.997.800,00	215.397.800,00	(600.000,00)	99,72	
1	**02**	**1-02.0-00.0-00.02**	**02**	**2.02**	**0017**				**Pengelolaan Pelayanan Kesehatan Lingkungan**	**10.150.000,00**	**10.150.000,00**	**0,00**	**100,00**	
1	**02**	**1-02.0-00.0-00.02**	**02**	**2.02**	**0017**	**5**			**BELANJA DAERAH**	**10.150.000,00**	**10.150.000,00**	**0,00**	**100,00**	
1	**02**	**1-02.0-00.0-00.02**	**02**	**2.02**	**0017**	**5**	**1**		**BELANJA OPERASI**	**10.150.000,00**	**10.150.000,00**	**0,00**	**100,00**	
1	02	1-02.0-00.0-00.02	02	2.02	0017	5	1	02	Belanja Barang dan Jasa	10.150.000,00	10.150.000,00	0,00	100,00	
1	**02**	**1-02.0-00.0-00.02**	**02**	**2.02**	**0020**				**Pengelolaan Surveilans Kesehatan**	**38.255.000,00**	**37.855.000,00**	**(400.000,00)**	**98,95**	
1	**02**	**1-02.0-00.0-00.02**	**02**	**2.02**	**0020**	**5**			**BELANJA DAERAH**	**38.255.000,00**	**37.855.000,00**	**(400.000,00)**	**98,95**	
1	**02**	**1-02.0-00.0-00.02**	**02**	**2.02**	**0020**	**5**	**1**		**BELANJA OPERASI**	**38.255.000,00**	**37.855.000,00**	**(400.000,00)**	**98,95**	
1	02	1-02.0-00.0-00.02	02	2.02	0020	5	1	02	Belanja Barang dan Jasa	38.255.000,00	37.855.000,00	(400.000,00)	98,95	
1	**02**	**1-02.0-00.0-00.02**	**02**	**2.02**	**0025**				**Pelayanan Kesehatan Penyakit Menular dan Tidak Menular**	**166.000.000,00**	**165.400.000,00**	**(600.000,00)**	**99,64**	
1	**02**	**1-02.0-00.0-00.02**	**02**	**2.02**	**0025**	**5**			**BELANJA DAERAH**	**166.000.000,00**	**165.400.000,00**	**(600.000,00)**	**99,64**	
1	**02**	**1-02.0-00.0-00.02**	**02**	**2.02**	**0025**	**5**	**1**		**BELANJA OPERASI**	**166.000.000,00**	**165.400.000,00**	**(600.000,00)**	**99,64**	
1	02	1-02.0-00.0-00.02	02	2.02	0025	5	1	02	Belanja Barang dan Jasa	166.000.000,00	165.400.000,00	(600.000,00)	99,64	
1	**02**	**1-02.0-00.0-00.02**	**02**	**2.02**	**0033**				**Operasional Pelayanan Puskesmas**	**283.054.650,00**	**262.877.317,00**	**(20.177.333,00)**	**92,87**	
1	**02**	**1-02.0-00.0-00.02**	**02**	**2.02**	**0033**	**5**			**BELANJA DAERAH**	**283.054.650,00**	**262.877.317,00**	**(20.177.333,00)**	**92,87**	
1	**02**	**1-02.0-00.0-00.02**	**02**	**2.02**	**0033**	**5**	**1**		**BELANJA OPERASI**	**283.054.650,00**	**262.877.317,00**	**(20.177.333,00)**	**92,87**	
1	02	1-02.0-00.0-00.02	02	2.02	0033	5	1	01	Belanja Pegawai	124.235.000,00	108.244.897,81	(15.990.102,19)	87,13	
1	02	1-02.0-00.0-00.02	02	2.02	0033	5	1	02	Belanja Barang dan Jasa	158.819.650,00	154.632.419,19	(4.187.230,81)	97,36	
1	**02**	**1-02.0-00.0-00.02**	**02**	**2.02**	**0036**				**Investigasi Awal Kejadian Tidak Diharapkan (Kejadian Ikutan Pasca Imunisasi dan Pemberian Obat Massal)**	**5.400.000,00**	**4.800.000,00**	**(600.000,00)**	**88,89**	
1	**02**	**1-02.0-00.0-00.02**	**02**	**2.02**	**0036**	**5**			**BELANJA DAERAH**	**5.400.000,00**	**4.800.000,00**	**(600.000,00)**	**88,89**	
1	**02**	**1-02.0-00.0-00.02**	**02**	**2.02**	**0036**	**5**	**1**		**BELANJA OPERASI**	**5.400.000,00**	**4.800.000,00**	**(600.000,00)**	**88,89**	
1	02	1-02.0-00.0-00.02	02	2.02	0036	5	1	02	Belanja Barang dan Jasa	5.400.000,00	4.800.000,00	(600.000,00)	88,89	
1	**02**	**1-02.0-00.0-00.02**	**02**	**2.02**	**0040**				**Pengelolaan pelayanan kesehatan orang dengan Tuberkulosis**	**13.200.000,00**	**13.200.000,00**	**0,00**	**100,00**	
1	**02**	**1-02.0-00.0-00.02**	**02**	**2.02**	**0040**	**5**			**BELANJA DAERAH**	**13.200.000,00**	**13.200.000,00**	**0,00**	**100,00**	
1	**02**	**1-02.0-00.0-00.02**	**02**	**2.02**	**0040**	**5**	**1**		**BELANJA OPERASI**	**13.200.000,00**	**13.200.000,00**	**0,00**	**100,00**	
1	02	1-02.0-00.0-00.02	02	2.02	0040	5	1	02	Belanja Barang dan Jasa	13.200.000,00	13.200.000,00	0,00	100,00	
1	**02**	**1-02.0-00.0-00.02**	**02**	**2.02**	**0044**				**Pengelolaan Pelayanan Kesehatan Reproduksi**	**14.465.000,00**	**14.465.000,00**	**0,00**	**100,00**	
1	**02**	**1-02.0-00.0-00.02**	**02**	**2.02**	**0044**	**5**			**BELANJA DAERAH**	**14.465.000,00**	**14.465.000,00**	**0,00**	**100,00**	
1	**02**	**1-02.0-00.0-00.02**	**02**	**2.02**	**0044**	**5**	**1**		**BELANJA OPERASI**	**14.465.000,00**	**14.465.000,00**	**0,00**	**100,00**	
1	02	1-02.0-00.0-00.02	02	2.02	0044	5	1	02	Belanja Barang dan Jasa	14.465.000,00	14.465.000,00	0,00	100,00	
1	**02**	**1-02.0-00.0-00.02**	**02**	**2.02**	**0046**				**Pengelolaan upaya kesehatan Ibu dan Anak**	**121.890.000,00**	**121.890.000,00**	**0,00**	**100,00**	
1	**02**	**1-02.0-00.0-00.02**	**02**	**2.02**	**0046**	**5**			**BELANJA DAERAH**	**121.890.000,00**	**121.890.000,00**	**0,00**	**100,00**	
1	**02**	**1-02.0-00.0-00.02**	**02**	**2.02**	**0046**	**5**	**1**		**BELANJA OPERASI**	**121.890.000,00**	**121.890.000,00**	**0,00**	**100,00**	
1	02	1-02.0-00.0-00.02	02	2.02	0046	5	1	02	Belanja Barang dan Jasa	121.890.000,00	121.890.000,00	0,00	100,00	
1	**02**	**1-02.0-00.0-00.02**	**02**	**2.03**					**Penyelenggaraan Sistem Informasi Kesehatan Secara Terintegrasi**	**12.000.000,00**	**12.000.000,00**	**0,00**	**100,00**	

KODE REKENING									URAIAN	JUMLAH (Rp)		BERTAMBAH/ (BERKURANG)		DASAR HUKUM
										ANGGARAN	REALISASI	(Rp)	%	
1									2	3	4	5	6	7
1	02	1-02.0-00.0-00.02	02	2.03	0002				Pengelolaan Sistem Informasi Kesehatan	12.000.000,00	12.000.000,00	0,00	100,00	
1	02	1-02.0-00.0-00.02	02	2.03	0002	5			BELANJA DAERAH	12.000.000,00	12.000.000,00	0,00	100,00	
1	02	1-02.0-00.0-00.02	02	2.03	0002	5	1		BELANJA OPERASI	12.000.000,00	12.000.000,00	0,00	100,00	
1	02	1-02.0-00.0-00.02	02	2.03	0002	5	1	02	Belanja Barang dan Jasa	12.000.000,00	12.000.000,00	0,00	100,00	
1	02	1-02.0-00.0-00.02	05						PROGRAM PEMBERDAYAAN MASYARAKAT BIDANG KESEHATAN	16.833.000,00	16.833.000,00	0,00	100,00	
1	02	1-02.0-00.0-00.02	05	2.03					Pengembangan dan Pelaksanaan Upaya Kesehatan Bersumber Daya Masyarakat (UKBM) Tingkat Daerah Kabupaten/Kota	16.833.000,00	16.833.000,00	0,00	100,00	
1	02	1-02.0-00.0-00.02	05	2.03	0001				Bimbingan Teknis dan Supervisi Pengembangan dan Pelaksanaan Upaya Kesehatan Bersumber Daya Masyarakat (UKBM)	16.833.000,00	16.833.000,00	0,00	100,00	
1	02	1-02.0-00.0-00.02	05	2.03	0001	5			BELANJA DAERAH	16.833.000,00	16.833.000,00	0,00	100,00	
1	02	1-02.0-00.0-00.02	05	2.03	0001	5	1		BELANJA OPERASI	16.833.000,00	16.833.000,00	0,00	100,00	
1	02	1-02.0-00.0-00.02	05	2.03	0001	5	1	02	Belanja Barang dan Jasa	16.833.000,00	16.833.000,00	0,00	100,00	
									1-02.0-00.0-00.02.0014 Puskesmas Kenali	2.114.495.798,00	2.057.912.288,00	(56.583.510,00)	97,32	
1	02	1-02.0-00.0-00.02	00	0.00	0000	4			PENDAPATAN DAERAH	1.179.771.960,00	1.130.434.071,00	(49.337.889,00)	95,82	
1	02	1-02.0-00.0-00.02	00	0.00	0000	4	1		PENDAPATAN ASLI DAERAH (PAD)	1.179.771.960,00	1.130.434.071,00	(49.337.889,00)	95,82	
1	02	1-02.0-00.0-00.02	00	0.00	0000	4	1	04	Lain-lain PAD yang Sah	1.179.771.960,00	1.130.434.071,00	(49.337.889,00)	95,82	
1	02	1-02.0-00.0-00.02	01						PROGRAM PENUNJANG URUSAN PEMERINTAHAN DAERAH KABUPATEN/KOTA	1.180.038.148,00	1.130.173.684,00	(49.864.464,00)	95,77	
1	02	1-02.0-00.0-00.02	01	2.10					Peningkatan Pelayanan BLUD	1.180.038.148,00	1.130.173.684,00	(49.864.464,00)	95,77	
1	02	1-02.0-00.0-00.02	01	2.10	0001				Pelayanan dan Penunjang Pelayanan BLUD	1.180.038.148,00	1.130.173.684,00	(49.864.464,00)	95,77	
1	02	1-02.0-00.0-00.02	01	2.10	0001	5			BELANJA DAERAH	1.180.038.148,00	1.130.173.684,00	(49.864.464,00)	95,77	
1	02	1-02.0-00.0-00.02	01	2.10	0001	5	1		BELANJA OPERASI	1.092.417.148,00	1.043.448.134,00	(48.969.014,00)	95,52	
1	02	1-02.0-00.0-00.02	01	2.10	0001	5	1	01	Belanja Pegawai	3.600.000,00	3.000.000,00	(600.000,00)	83,33	
1	02	1-02.0-00.0-00.02	01	2.10	0001	5	1	02	Belanja Barang dan Jasa	1.088.817.148,00	1.040.448.134,00	(48.369.014,00)	95,56	
1	02	1-02.0-00.0-00.02	01	2.10	0001	5	2		BELANJA MODAL	87.621.000,00	86.725.550,00	(895.450,00)	98,98	
1	02	1-02.0-00.0-00.02	01	2.10	0001	5	2	02	Belanja Modal Peralatan dan Mesin	87.621.000,00	86.725.550,00	(895.450,00)	98,98	
1	02	1-02.0-00.0-00.02	02						PROGRAM PEMENUHAN UPAYA KESEHATAN PERORANGAN DAN UPAYA KESEHATAN MASYARAKAT	924.678.650,00	917.959.604,00	(6.719.046,00)	99,27	
1	02	1-02.0-00.0-00.02	02	2.02					Penyediaan Layanan Kesehatan untuk UKM dan UKP Rujukan Tingkat Daerah Kabupaten/Kota	912.678.650,00	905.959.604,00	(6.719.046,00)	99,26	
1	02	1-02.0-00.0-00.02	02	2.02	0001				Pengelolaan Pelayanan Kesehatan Ibu Hamil	46.098.000,00	46.098.000,00	0,00	100,00	
1	02	1-02.0-00.0-00.02	02	2.02	0001	5			BELANJA DAERAH	46.098.000,00	46.098.000,00	0,00	100,00	
1	02	1-02.0-00.0-00.02	02	2.02	0001	5	1		BELANJA OPERASI	46.098.000,00	46.098.000,00	0,00	100,00	
1	02	1-02.0-00.0-00.02	02	2.02	0001	5	1	02	Belanja Barang dan Jasa	46.098.000,00	46.098.000,00	0,00	100,00	
1	02	1-02.0-00.0-00.02	02	2.02	0002				Pengelolaan Pelayanan Kesehatan Ibu Bersalin	6.150.000,00	6.150.000,00	0,00	100,00	
1	02	1-02.0-00.0-00.02	02	2.02	0002	5			BELANJA DAERAH	6.150.000,00	6.150.000,00	0,00	100,00	
1	02	1-02.0-00.0-00.02	02	2.02	0002	5	1		BELANJA OPERASI	6.150.000,00	6.150.000,00	0,00	100,00	
1	02	1-02.0-00.0-00.02	02	2.02	0002	5	1	02	Belanja Barang dan Jasa	6.150.000,00	6.150.000,00	0,00	100,00	
1	02	1-02.0-00.0-00.02	02	2.02	0005				Pengelolaan Pelayanan Kesehatan pada Usia Pendidikan Dasar	21.627.000,00	21.627.000,00	0,00	100,00	
1	02	1-02.0-00.0-00.02	02	2.02	0005	5			BELANJA DAERAH	21.627.000,00	21.627.000,00	0,00	100,00	
1	02	1-02.0-00.0-00.02	02	2.02	0005	5	1		BELANJA OPERASI	21.627.000,00	21.627.000,00	0,00	100,00	
1	02	1-02.0-00.0-00.02	02	2.02	0005	5	1	02	Belanja Barang dan Jasa	21.627.000,00	21.627.000,00	0,00	100,00	
1	02	1-02.0-00.0-00.02	02	2.02	0011				Pengelolaan Pelayanan Kesehatan Orang Terduga Tuberkulosis	30.000.000,00	30.000.000,00	0,00	100,00	
1	02	1-02.0-00.0-00.02	02	2.02	0011	5			BELANJA DAERAH	30.000.000,00	30.000.000,00	0,00	100,00	
1	02	1-02.0-00.0-00.02	02	2.02	0011	5	1		BELANJA OPERASI	30.000.000,00	30.000.000,00	0,00	100,00	
1	02	1-02.0-00.0-00.02	02	2.02	0011	5	1	02	Belanja Barang dan Jasa	30.000.000,00	30.000.000,00	0,00	100,00	
1	02	1-02.0-00.0-00.02	02	2.02	0012				Pengelolaan Pelayanan Kesehatan Orang dengan Risiko Terinfeksi HIV	13.800.000,00	13.800.000,00	0,00	100,00	
1	02	1-02.0-00.0-00.02	02	2.02	0012	5			BELANJA DAERAH	13.800.000,00	13.800.000,00	0,00	100,00	
1	02	1-02.0-00.0-00.02	02	2.02	0012	5	1		BELANJA OPERASI	13.800.000,00	13.800.000,00	0,00	100,00	
1	02	1-02.0-00.0-00.02	02	2.02	0012	5	1	02	Belanja Barang dan Jasa	13.800.000,00	13.800.000,00	0,00	100,00	

KODE REKENING									URAIAN	JUMLAH (Rp)		BERTAMBAH/ (BERKURANG)		DASAR HUKUM
										ANGGARAN	REALISASI	(Rp)	%	
1									2	3	4	5	6	7
1	**02**	**1-02.0-00.0-00.02**	**02**	**2.02**	**0015**				**Pengelolaan Pelayanan Kesehatan Gizi Masyarakat**	**154.276.800,00**	**154.276.800,00**	**0,00**	**100,00**	
1	**02**	**1-02.0-00.0-00.02**	**02**	**2.02**	**0015**	**5**			**BELANJA DAERAH**	**154.276.800,00**	**154.276.800,00**	**0,00**	**100,00**	
1	**02**	**1-02.0-00.0-00.02**	**02**	**2.02**	**0015**	**5**	**1**		**BELANJA OPERASI**	**154.276.800,00**	**154.276.800,00**	**0,00**	**100,00**	
1	02	1-02.0-00.0-00.02	02	2.02	0015	5	1	02	Belanja Barang dan Jasa	154.276.800,00	154.276.800,00	0,00	100,00	
1	**02**	**1-02.0-00.0-00.02**	**02**	**2.02**	**0017**				**Pengelolaan Pelayanan Kesehatan Lingkungan**	**4.100.000,00**	**4.100.000,00**	**0,00**	**100,00**	
1	**02**	**1-02.0-00.0-00.02**	**02**	**2.02**	**0017**	**5**			**BELANJA DAERAH**	**4.100.000,00**	**4.100.000,00**	**0,00**	**100,00**	
1	**02**	**1-02.0-00.0-00.02**	**02**	**2.02**	**0017**	**5**	**1**		**BELANJA OPERASI**	**4.100.000,00**	**4.100.000,00**	**0,00**	**100,00**	
1	02	1-02.0-00.0-00.02	02	2.02	0017	5	1	02	Belanja Barang dan Jasa	4.100.000,00	4.100.000,00	0,00	100,00	
1	**02**	**1-02.0-00.0-00.02**	**02**	**2.02**	**0020**				**Pengelolaan Surveilans Kesehatan**	**64.169.200,00**	**64.169.200,00**	**0,00**	**100,00**	
1	**02**	**1-02.0-00.0-00.02**	**02**	**2.02**	**0020**	**5**			**BELANJA DAERAH**	**64.169.200,00**	**64.169.200,00**	**0,00**	**100,00**	
1	**02**	**1-02.0-00.0-00.02**	**02**	**2.02**	**0020**	**5**	**1**		**BELANJA OPERASI**	**64.169.200,00**	**64.169.200,00**	**0,00**	**100,00**	
1	02	1-02.0-00.0-00.02	02	2.02	0020	5	1	02	Belanja Barang dan Jasa	64.169.200,00	64.169.200,00	0,00	100,00	
1	**02**	**1-02.0-00.0-00.02**	**02**	**2.02**	**0025**				**Pelayanan Kesehatan Penyakit Menular dan Tidak Menular**	**162.300.000,00**	**162.300.000,00**	**0,00**	**100,00**	
1	**02**	**1-02.0-00.0-00.02**	**02**	**2.02**	**0025**	**5**			**BELANJA DAERAH**	**162.300.000,00**	**162.300.000,00**	**0,00**	**100,00**	
1	**02**	**1-02.0-00.0-00.02**	**02**	**2.02**	**0025**	**5**	**1**		**BELANJA OPERASI**	**162.300.000,00**	**162.300.000,00**	**0,00**	**100,00**	
1	02	1-02.0-00.0-00.02	02	2.02	0025	5	1	02	Belanja Barang dan Jasa	162.300.000,00	162.300.000,00	0,00	100,00	
1	**02**	**1-02.0-00.0-00.02**	**02**	**2.02**	**0033**				**Operasional Pelayanan Puskesmas**	**262.754.650,00**	**256.835.604,00**	**(5.919.046,00)**	**97,75**	
1	**02**	**1-02.0-00.0-00.02**	**02**	**2.02**	**0033**	**5**			**BELANJA DAERAH**	**262.754.650,00**	**256.835.604,00**	**(5.919.046,00)**	**97,75**	
1	**02**	**1-02.0-00.0-00.02**	**02**	**2.02**	**0033**	**5**	**1**		**BELANJA OPERASI**	**262.754.650,00**	**256.835.604,00**	**(5.919.046,00)**	**97,75**	
1	02	1-02.0-00.0-00.02	02	2.02	0033	5	1	01	Belanja Pegawai	126.225.000,00	125.050.258,00	(1.174.742,00)	99,07	
1	02	1-02.0-00.0-00.02	02	2.02	0033	5	1	02	Belanja Barang dan Jasa	136.529.650,00	131.785.346,00	(4.744.304,00)	96,53	
1	**02**	**1-02.0-00.0-00.02**	**02**	**2.02**	**0036**				**Investigasi Awal Kejadian Tidak Diharapkan (Kejadian Ikutan Pasca Imunisasi dan Pemberian Obat Massal)**	**4.500.000,00**	**4.500.000,00**	**0,00**	**100,00**	
1	**02**	**1-02.0-00.0-00.02**	**02**	**2.02**	**0036**	**5**			**BELANJA DAERAH**	**4.500.000,00**	**4.500.000,00**	**0,00**	**100,00**	
1	**02**	**1-02.0-00.0-00.02**	**02**	**2.02**	**0036**	**5**	**1**		**BELANJA OPERASI**	**4.500.000,00**	**4.500.000,00**	**0,00**	**100,00**	
1	02	1-02.0-00.0-00.02	02	2.02	0036	5	1	02	Belanja Barang dan Jasa	4.500.000,00	4.500.000,00	0,00	100,00	
1	**02**	**1-02.0-00.0-00.02**	**02**	**2.02**	**0040**				**Pengelolaan pelayanan kesehatan orang dengan Tuberkulosis**	**18.000.000,00**	**18.000.000,00**	**0,00**	**100,00**	
1	**02**	**1-02.0-00.0-00.02**	**02**	**2.02**	**0040**	**5**			**BELANJA DAERAH**	**18.000.000,00**	**18.000.000,00**	**0,00**	**100,00**	
1	**02**	**1-02.0-00.0-00.02**	**02**	**2.02**	**0040**	**5**	**1**		**BELANJA OPERASI**	**18.000.000,00**	**18.000.000,00**	**0,00**	**100,00**	
1	02	1-02.0-00.0-00.02	02	2.02	0040	5	1	02	Belanja Barang dan Jasa	18.000.000,00	18.000.000,00	0,00	100,00	
1	**02**	**1-02.0-00.0-00.02**	**02**	**2.02**	**0041**				**Pengelolaan pelayanan kesehatan orang dengan HIV (ODHIV)**	**800.000,00**	**0,00**	**(800.000,00)**	**0,00**	
1	**02**	**1-02.0-00.0-00.02**	**02**	**2.02**	**0041**	**5**			**BELANJA DAERAH**	**800.000,00**	**0,00**	**(800.000,00)**	**0,00**	
1	**02**	**1-02.0-00.0-00.02**	**02**	**2.02**	**0041**	**5**	**1**		**BELANJA OPERASI**	**800.000,00**	**0,00**	**(800.000,00)**	**0,00**	
1	02	1-02.0-00.0-00.02	02	2.02	0041	5	1	02	Belanja Barang dan Jasa	800.000,00	0,00	(800.000,00)	0,00	
1	**02**	**1-02.0-00.0-00.02**	**02**	**2.02**	**0044**				**Pengelolaan Pelayanan Kesehatan Reproduksi**	**17.095.000,00**	**17.095.000,00**	**0,00**	**100,00**	
1	**02**	**1-02.0-00.0-00.02**	**02**	**2.02**	**0044**	**5**			**BELANJA DAERAH**	**17.095.000,00**	**17.095.000,00**	**0,00**	**100,00**	
1	**02**	**1-02.0-00.0-00.02**	**02**	**2.02**	**0044**	**5**	**1**		**BELANJA OPERASI**	**17.095.000,00**	**17.095.000,00**	**0,00**	**100,00**	
1	02	1-02.0-00.0-00.02	02	2.02	0044	5	1	02	Belanja Barang dan Jasa	17.095.000,00	17.095.000,00	0,00	100,00	
1	**02**	**1-02.0-00.0-00.02**	**02**	**2.02**	**0046**				**Pengelolaan upaya kesehatan Ibu dan Anak**	**107.008.000,00**	**107.008.000,00**	**0,00**	**100,00**	
1	**02**	**1-02.0-00.0-00.02**	**02**	**2.02**	**0046**	**5**			**BELANJA DAERAH**	**107.008.000,00**	**107.008.000,00**	**0,00**	**100,00**	
1	**02**	**1-02.0-00.0-00.02**	**02**	**2.02**	**0046**	**5**	**1**		**BELANJA OPERASI**	**107.008.000,00**	**107.008.000,00**	**0,00**	**100,00**	
1	02	1-02.0-00.0-00.02	02	2.02	0046	5	1	02	Belanja Barang dan Jasa	107.008.000,00	107.008.000,00	0,00	100,00	
1	**02**	**1-02.0-00.0-00.02**	**02**	**2.03**					**Penyelenggaraan Sistem Informasi Kesehatan Secara Terintegrasi**	**12.000.000,00**	**12.000.000,00**	**0,00**	**100,00**	
1	**02**	**1-02.0-00.0-00.02**	**02**	**2.03**	**0002**				**Pengelolaan Sistem Informasi Kesehatan**	**12.000.000,00**	**12.000.000,00**	**0,00**	**100,00**	
1	**02**	**1-02.0-00.0-00.02**	**02**	**2.03**	**0002**	**5**			**BELANJA DAERAH**	**12.000.000,00**	**12.000.000,00**	**0,00**	**100,00**	
1	**02**	**1-02.0-00.0-00.02**	**02**	**2.03**	**0002**	**5**	**1**		**BELANJA OPERASI**	**12.000.000,00**	**12.000.000,00**	**0,00**	**100,00**	
1	02	1-02.0-00.0-00.02	02	2.03	0002	5	1	02	Belanja Barang dan Jasa	12.000.000,00	12.000.000,00	0,00	100,00	
1	**02**	**1-02.0-00.0-00.02**	**05**						**PROGRAM PEMBERDAYAAN MASYARAKAT BIDANG KESEHATAN**	**9.779.000,00**	**9.779.000,00**	**0,00**	**100,00**	

KODE REKENING									URAIAN	JUMLAH (Rp)		BERTAMBAH/ (BERKURANG)		DASAR HUKUM
										ANGGARAN	REALISASI	(Rp)	%	
1									2	3	4	5	6	7
1	**02**	**1-02.0-00.0-00.02**	**05**	**2.03**					**Pengembangan dan Pelaksanaan Upaya Kesehatan Bersumber Daya Masyarakat (UKBM) Tingkat Daerah Kabupaten/Kota**	**9.779.000,00**	**9.779.000,00**	**0,00**	**100,00**	
1	**02**	**1-02.0-00.0-00.02**	**05**	**2.03**	**0001**				**Bimbingan Teknis dan Supervisi Pengembangan dan Pelaksanaan Upaya Kesehatan Bersumber Daya Masyarakat (UKBM)**	**9.779.000,00**	**9.779.000,00**	**0,00**	**100,00**	
1	**02**	**1-02.0-00.0-00.02**	**05**	**2.03**	**0001**	**5**			**BELANJA DAERAH**	**9.779.000,00**	**9.779.000,00**	**0,00**	**100,00**	
1	**02**	**1-02.0-00.0-00.02**	**05**	**2.03**	**0001**	**5**	**1**		**BELANJA OPERASI**	**9.779.000,00**	**9.779.000,00**	**0,00**	**100,00**	
1	02	1-02.0-00.0-00.02	05	2.03	0001	5	1	02	Belanja Barang dan Jasa	9.779.000,00	9.779.000,00	0,00	100,00	
									1-02.0-00.0-00.02.0015 Puskesmas Pagar Dewa	**2.041.721.157,00**	**1.985.772.899,20**	**(55.948.257,80)**	**97,26**	
1	**02**	**1-02.0-00.0-00.02**	**00**	**0.00**	**0000**	**4**			**PENDAPATAN DAERAH**	**841.720.157,00**	**739.136.677,00**	**(102.583.480,00)**	**87,81**	
1	**02**	**1-02.0-00.0-00.02**	**00**	**0.00**	**0000**	**4**	**1**		**PENDAPATAN ASLI DAERAH (PAD)**	**841.720.157,00**	**739.136.677,00**	**(102.583.480,00)**	**87,81**	
1	02	1-02.0-00.0-00.02	00	0.00	0000	4	1	04	Lain-lain PAD yang Sah	841.720.157,00	739.136.677,00	(102.583.480,00)	87,81	
1	**02**	**1-02.0-00.0-00.02**	**01**						**PROGRAM PENUNJANG URUSAN PEMERINTAHAN DAERAH KABUPATEN/KOTA**	**782.324.507,00**	**739.248.447,20**	**(43.076.059,80)**	**94,49**	
1	**02**	**1-02.0-00.0-00.02**	**01**	**2.10**					**Peningkatan Pelayanan BLUD**	**782.324.507,00**	**739.248.447,20**	**(43.076.059,80)**	**94,49**	
1	**02**	**1-02.0-00.0-00.02**	**01**	**2.10**	**0001**				**Pelayanan dan Penunjang Pelayanan BLUD**	**782.324.507,00**	**739.248.447,20**	**(43.076.059,80)**	**94,49**	
1	**02**	**1-02.0-00.0-00.02**	**01**	**2.10**	**0001**	**5**			**BELANJA DAERAH**	**782.324.507,00**	**739.248.447,20**	**(43.076.059,80)**	**94,49**	
1	**02**	**1-02.0-00.0-00.02**	**01**	**2.10**	**0001**	**5**	**1**		**BELANJA OPERASI**	**739.027.507,00**	**695.951.447,20**	**(43.076.059,80)**	**94,17**	
1	02	1-02.0-00.0-00.02	01	2.10	0001	5	1	01	Belanja Pegawai	3.600.000,00	3.000.000,00	(600.000,00)	83,33	
1	02	1-02.0-00.0-00.02	01	2.10	0001	5	1	02	Belanja Barang dan Jasa	735.427.507,00	692.951.447,20	(42.476.059,80)	94,22	
1	**02**	**1-02.0-00.0-00.02**	**01**	**2.10**	**0001**	**5**	**2**		**BELANJA MODAL**	**43.297.000,00**	**43.297.000,00**	**0,00**	**100,00**	
1	02	1-02.0-00.0-00.02	01	2.10	0001	5	2	02	Belanja Modal Peralatan dan Mesin	43.297.000,00	43.297.000,00	0,00	100,00	
1	**02**	**1-02.0-00.0-00.02**	**02**						**PROGRAM PEMENUHAN UPAYA KESEHATAN PERORANGAN DAN UPAYA KESEHATAN MASYARAKAT**	**1.236.947.650,00**	**1.224.075.452,00**	**(12.872.198,00)**	**98,96**	
1	**02**	**1-02.0-00.0-00.02**	**02**	**2.02**					**Penyediaan Layanan Kesehatan untuk UKM dan UKP Rujukan Tingkat Daerah Kabupaten/Kota**	**1.224.947.650,00**	**1.212.075.452,00**	**(12.872.198,00)**	**98,95**	
1	**02**	**1-02.0-00.0-00.02**	**02**	**2.02**	**0001**				**Pengelolaan Pelayanan Kesehatan Ibu Hamil**	**39.600.000,00**	**39.600.000,00**	**0,00**	**100,00**	
1	**02**	**1-02.0-00.0-00.02**	**02**	**2.02**	**0001**	**5**			**BELANJA DAERAH**	**39.600.000,00**	**39.600.000,00**	**0,00**	**100,00**	
1	**02**	**1-02.0-00.0-00.02**	**02**	**2.02**	**0001**	**5**	**1**		**BELANJA OPERASI**	**39.600.000,00**	**39.600.000,00**	**0,00**	**100,00**	
1	02	1-02.0-00.0-00.02	02	2.02	0001	5	1	02	Belanja Barang dan Jasa	39.600.000,00	39.600.000,00	0,00	100,00	
1	**02**	**1-02.0-00.0-00.02**	**02**	**2.02**	**0002**				**Pengelolaan Pelayanan Kesehatan Ibu Bersalin**	**5.632.500,00**	**4.727.500,00**	**(905.000,00)**	**83,93**	
1	**02**	**1-02.0-00.0-00.02**	**02**	**2.02**	**0002**	**5**			**BELANJA DAERAH**	**5.632.500,00**	**4.727.500,00**	**(905.000,00)**	**83,93**	
1	**02**	**1-02.0-00.0-00.02**	**02**	**2.02**	**0002**	**5**	**1**		**BELANJA OPERASI**	**5.632.500,00**	**4.727.500,00**	**(905.000,00)**	**83,93**	
1	02	1-02.0-00.0-00.02	02	2.02	0002	5	1	02	Belanja Barang dan Jasa	5.632.500,00	4.727.500,00	(905.000,00)	83,93	
1	**02**	**1-02.0-00.0-00.02**	**02**	**2.02**	**0005**				**Pengelolaan Pelayanan Kesehatan pada Usia Pendidikan Dasar**	**30.607.500,00**	**30.607.500,00**	**0,00**	**100,00**	
1	**02**	**1-02.0-00.0-00.02**	**02**	**2.02**	**0005**	**5**			**BELANJA DAERAH**	**30.607.500,00**	**30.607.500,00**	**0,00**	**100,00**	
1	**02**	**1-02.0-00.0-00.02**	**02**	**2.02**	**0005**	**5**	**1**		**BELANJA OPERASI**	**30.607.500,00**	**30.607.500,00**	**0,00**	**100,00**	
1	02	1-02.0-00.0-00.02	02	2.02	0005	5	1	02	Belanja Barang dan Jasa	30.607.500,00	30.607.500,00	0,00	100,00	
1	**02**	**1-02.0-00.0-00.02**	**02**	**2.02**	**0011**				**Pengelolaan Pelayanan Kesehatan Orang Terduga Tuberkulosis**	**85.200.000,00**	**85.200.000,00**	**0,00**	**100,00**	
1	**02**	**1-02.0-00.0-00.02**	**02**	**2.02**	**0011**	**5**			**BELANJA DAERAH**	**85.200.000,00**	**85.200.000,00**	**0,00**	**100,00**	
1	**02**	**1-02.0-00.0-00.02**	**02**	**2.02**	**0011**	**5**	**1**		**BELANJA OPERASI**	**85.200.000,00**	**85.200.000,00**	**0,00**	**100,00**	
1	02	1-02.0-00.0-00.02	02	2.02	0011	5	1	02	Belanja Barang dan Jasa	85.200.000,00	85.200.000,00	0,00	100,00	
1	**02**	**1-02.0-00.0-00.02**	**02**	**2.02**	**0012**				**Pengelolaan Pelayanan Kesehatan Orang dengan Risiko Terinfeksi HIV**	**1.100.000,00**	**1.100.000,00**	**0,00**	**100,00**	
1	**02**	**1-02.0-00.0-00.02**	**02**	**2.02**	**0012**	**5**			**BELANJA DAERAH**	**1.100.000,00**	**1.100.000,00**	**0,00**	**100,00**	
1	**02**	**1-02.0-00.0-00.02**	**02**	**2.02**	**0012**	**5**	**1**		**BELANJA OPERASI**	**1.100.000,00**	**1.100.000,00**	**0,00**	**100,00**	
1	02	1-02.0-00.0-00.02	02	2.02	0012	5	1	02	Belanja Barang dan Jasa	1.100.000,00	1.100.000,00	0,00	100,00	
1	**02**	**1-02.0-00.0-00.02**	**02**	**2.02**	**0015**				**Pengelolaan Pelayanan Kesehatan Gizi Masyarakat**	**289.199.000,00**	**288.999.000,00**	**(200.000,00)**	**99,93**	
1	**02**	**1-02.0-00.0-00.02**	**02**	**2.02**	**0015**	**5**			**BELANJA DAERAH**	**289.199.000,00**	**288.999.000,00**	**(200.000,00)**	**99,93**	
1	**02**	**1-02.0-00.0-00.02**	**02**	**2.02**	**0015**	**5**	**1**		**BELANJA OPERASI**	**289.199.000,00**	**288.999.000,00**	**(200.000,00)**	**99,93**	
1	02	1-02.0-00.0-00.02	02	2.02	0015	5	1	02	Belanja Barang dan Jasa	289.199.000,00	288.999.000,00	(200.000,00)	99,93	

KODE REKENING									URAIAN	JUMLAH (Rp)		BERTAMBAH/ (BERKURANG)		DASAR HUKUM
										ANGGARAN	REALISASI	(Rp)	%	
1									2	3	4	5	6	7
1	**02**	**1-02.0-00.0-00.02**	**02**	**2.02**	**0017**				**Pengelolaan Pelayanan Kesehatan Lingkungan**	**5.900.000,00**	**5.900.000,00**	**0,00**	**100,00**	
1	**02**	**1-02.0-00.0-00.02**	**02**	**2.02**	**0017**	**5**			**BELANJA DAERAH**	**5.900.000,00**	**5.900.000,00**	**0,00**	**100,00**	
1	**02**	**1-02.0-00.0-00.02**	**02**	**2.02**	**0017**	**5**	**1**		**BELANJA OPERASI**	**5.900.000,00**	**5.900.000,00**	**0,00**	**100,00**	
1	02	1-02.0-00.0-00.02	02	2.02	0017	5	1	02	Belanja Barang dan Jasa	5.900.000,00	5.900.000,00	0,00	100,00	
1	**02**	**1-02.0-00.0-00.02**	**02**	**2.02**	**0020**				**Pengelolaan Surveilans Kesehatan**	**39.662.000,00**	**39.362.000,00**	**(300.000,00)**	**99,24**	
1	**02**	**1-02.0-00.0-00.02**	**02**	**2.02**	**0020**	**5**			**BELANJA DAERAH**	**39.662.000,00**	**39.362.000,00**	**(300.000,00)**	**99,24**	
1	**02**	**1-02.0-00.0-00.02**	**02**	**2.02**	**0020**	**5**	**1**		**BELANJA OPERASI**	**39.662.000,00**	**39.362.000,00**	**(300.000,00)**	**99,24**	
1	02	1-02.0-00.0-00.02	02	2.02	0020	5	1	02	Belanja Barang dan Jasa	39.662.000,00	39.362.000,00	(300.000,00)	99,24	
1	**02**	**1-02.0-00.0-00.02**	**02**	**2.02**	**0025**				**Pelayanan Kesehatan Penyakit Menular dan Tidak Menular**	**231.400.000,00**	**231.400.000,00**	**0,00**	**100,00**	
1	**02**	**1-02.0-00.0-00.02**	**02**	**2.02**	**0025**	**5**			**BELANJA DAERAH**	**231.400.000,00**	**231.400.000,00**	**0,00**	**100,00**	
1	**02**	**1-02.0-00.0-00.02**	**02**	**2.02**	**0025**	**5**	**1**		**BELANJA OPERASI**	**231.400.000,00**	**231.400.000,00**	**0,00**	**100,00**	
1	02	1-02.0-00.0-00.02	02	2.02	0025	5	1	02	Belanja Barang dan Jasa	231.400.000,00	231.400.000,00	0,00	100,00	
1	**02**	**1-02.0-00.0-00.02**	**02**	**2.02**	**0033**				**Operasional Pelayanan Puskesmas**	**338.986.650,00**	**327.619.452,00**	**(11.367.198,00)**	**96,65**	
1	**02**	**1-02.0-00.0-00.02**	**02**	**2.02**	**0033**	**5**			**BELANJA DAERAH**	**338.986.650,00**	**327.619.452,00**	**(11.367.198,00)**	**96,65**	
1	**02**	**1-02.0-00.0-00.02**	**02**	**2.02**	**0033**	**5**	**1**		**BELANJA OPERASI**	**338.986.650,00**	**327.619.452,00**	**(11.367.198,00)**	**96,65**	
1	02	1-02.0-00.0-00.02	02	2.02	0033	5	1	01	Belanja Pegawai	155.552.000,00	155.552.000,00	0,00	100,00	
1	02	1-02.0-00.0-00.02	02	2.02	0033	5	1	02	Belanja Barang dan Jasa	183.434.650,00	172.067.452,00	(11.367.198,00)	93,80	
1	**02**	**1-02.0-00.0-00.02**	**02**	**2.02**	**0036**				**Investigasi Awal Kejadian Tidak Diharapkan (Kejadian Ikutan Pasca Imunisasi dan Pemberian Obat Massal)**	**3.000.000,00**	**3.000.000,00**	**0,00**	**100,00**	
1	**02**	**1-02.0-00.0-00.02**	**02**	**2.02**	**0036**	**5**			**BELANJA DAERAH**	**3.000.000,00**	**3.000.000,00**	**0,00**	**100,00**	
1	**02**	**1-02.0-00.0-00.02**	**02**	**2.02**	**0036**	**5**	**1**		**BELANJA OPERASI**	**3.000.000,00**	**3.000.000,00**	**0,00**	**100,00**	
1	02	1-02.0-00.0-00.02	02	2.02	0036	5	1	02	Belanja Barang dan Jasa	3.000.000,00	3.000.000,00	0,00	100,00	
1	**02**	**1-02.0-00.0-00.02**	**02**	**2.02**	**0040**				**Pengelolaan pelayanan kesehatan orang dengan Tuberkulosis**	**18.000.000,00**	**18.000.000,00**	**0,00**	**100,00**	
1	**02**	**1-02.0-00.0-00.02**	**02**	**2.02**	**0040**	**5**			**BELANJA DAERAH**	**18.000.000,00**	**18.000.000,00**	**0,00**	**100,00**	
1	**02**	**1-02.0-00.0-00.02**	**02**	**2.02**	**0040**	**5**	**1**		**BELANJA OPERASI**	**18.000.000,00**	**18.000.000,00**	**0,00**	**100,00**	
1	02	1-02.0-00.0-00.02	02	2.02	0040	5	1	02	Belanja Barang dan Jasa	18.000.000,00	18.000.000,00	0,00	100,00	
1	**02**	**1-02.0-00.0-00.02**	**02**	**2.02**	**0041**				**Pengelolaan pelayanan kesehatan orang dengan HIV (ODHIV)**	**100.000,00**	**0,00**	**(100.000,00)**	**0,00**	
1	**02**	**1-02.0-00.0-00.02**	**02**	**2.02**	**0041**	**5**			**BELANJA DAERAH**	**100.000,00**	**0,00**	**(100.000,00)**	**0,00**	
1	**02**	**1-02.0-00.0-00.02**	**02**	**2.02**	**0041**	**5**	**1**		**BELANJA OPERASI**	**100.000,00**	**0,00**	**(100.000,00)**	**0,00**	
1	02	1-02.0-00.0-00.02	02	2.02	0041	5	1	02	Belanja Barang dan Jasa	100.000,00	0,00	(100.000,00)	0,00	
1	**02**	**1-02.0-00.0-00.02**	**02**	**2.02**	**0044**				**Pengelolaan Pelayanan Kesehatan Reproduksi**	**31.560.000,00**	**31.560.000,00**	**0,00**	**100,00**	
1	**02**	**1-02.0-00.0-00.02**	**02**	**2.02**	**0044**	**5**			**BELANJA DAERAH**	**31.560.000,00**	**31.560.000,00**	**0,00**	**100,00**	
1	**02**	**1-02.0-00.0-00.02**	**02**	**2.02**	**0044**	**5**	**1**		**BELANJA OPERASI**	**31.560.000,00**	**31.560.000,00**	**0,00**	**100,00**	
1	02	1-02.0-00.0-00.02	02	2.02	0044	5	1	02	Belanja Barang dan Jasa	31.560.000,00	31.560.000,00	0,00	100,00	
1	**02**	**1-02.0-00.0-00.02**	**02**	**2.02**	**0046**				**Pengelolaan upaya kesehatan Ibu dan Anak**	**105.000.000,00**	**105.000.000,00**	**0,00**	**100,00**	
1	**02**	**1-02.0-00.0-00.02**	**02**	**2.02**	**0046**	**5**			**BELANJA DAERAH**	**105.000.000,00**	**105.000.000,00**	**0,00**	**100,00**	
1	**02**	**1-02.0-00.0-00.02**	**02**	**2.02**	**0046**	**5**	**1**		**BELANJA OPERASI**	**105.000.000,00**	**105.000.000,00**	**0,00**	**100,00**	
1	02	1-02.0-00.0-00.02	02	2.02	0046	5	1	02	Belanja Barang dan Jasa	105.000.000,00	105.000.000,00	0,00	100,00	
1	**02**	**1-02.0-00.0-00.02**	**02**	**2.03**					**Penyelenggaraan Sistem Informasi Kesehatan Secara Terintegrasi**	**12.000.000,00**	**12.000.000,00**	**0,00**	**100,00**	
1	**02**	**1-02.0-00.0-00.02**	**02**	**2.03**	**0002**				**Pengelolaan Sistem Informasi Kesehatan**	**12.000.000,00**	**12.000.000,00**	**0,00**	**100,00**	
1	**02**	**1-02.0-00.0-00.02**	**02**	**2.03**	**0002**	**5**			**BELANJA DAERAH**	**12.000.000,00**	**12.000.000,00**	**0,00**	**100,00**	
1	**02**	**1-02.0-00.0-00.02**	**02**	**2.03**	**0002**	**5**	**1**		**BELANJA OPERASI**	**12.000.000,00**	**12.000.000,00**	**0,00**	**100,00**	
1	02	1-02.0-00.0-00.02	02	2.03	0002	5	1	02	Belanja Barang dan Jasa	12.000.000,00	12.000.000,00	0,00	100,00	
1	**02**	**1-02.0-00.0-00.02**	**05**						**PROGRAM PEMBERDAYAAN MASYARAKAT BIDANG KESEHATAN**	**22.449.000,00**	**22.449.000,00**	**0,00**	**100,00**	
1	**02**	**1-02.0-00.0-00.02**	**05**	**2.03**					**Pengembangan dan Pelaksanaan Upaya Kesehatan Bersumber Daya Masyarakat (UKBM) Tingkat Daerah Kabupaten/Kota**	**22.449.000,00**	**22.449.000,00**	**0,00**	**100,00**	
1	**02**	**1-02.0-00.0-00.02**	**05**	**2.03**	**0001**				**Bimbingan Teknis dan Supervisi Pengembangan dan Pelaksanaan Upaya Kesehatan Bersumber Daya Masyarakat (UKBM)**	**22.449.000,00**	**22.449.000,00**	**0,00**	**100,00**	
1	**02**	**1-02.0-00.0-00.02**	**05**	**2.03**	**0001**	**5**			**BELANJA DAERAH**	**22.449.000,00**	**22.449.000,00**	**0,00**	**100,00**	

KODE REKENING									URAIAN	JUMLAH (Rp)		BERTAMBAH/ (BERKURANG)		DASAR HUKUM
										ANGGARAN	REALISASI	(Rp)	%	
1									2	3	4	5	6	7
1	**02**	**1-02.0-00.0-00.02**	**05**	**2.03**	**0001**	**5**	**1**		**BELANJA OPERASI**	**22.449.000,00**	**22.449.000,00**	**0,00**	**100,00**	
1	02	1-02.0-00.0-00.02	05	2.03	0001	5	1	02	Belanja Barang dan Jasa	22.449.000,00	22.449.000,00	0,00	100,00	
									1-02.0-00.0-00.02.0016 Puskesmas Srimulyo	**2.273.693.715,00**	**2.062.138.691,00**	**(211.555.024,00)**	**90,70**	
1	**02**	**1-02.0-00.0-00.02**	**00**	**0.00**	**0000**	**4**			**PENDAPATAN DAERAH**	**1.129.912.645,00**	**969.476.678,00**	**(160.435.967,00)**	**85,80**	
1	**02**	**1-02.0-00.0-00.02**	**00**	**0.00**	**0000**	**4**	**1**		**PENDAPATAN ASLI DAERAH (PAD)**	**1.129.912.645,00**	**969.476.678,00**	**(160.435.967,00)**	**85,80**	
1	02	1-02.0-00.0-00.02	00	0.00	0000	4	1	04	Lain-lain PAD yang Sah	1.129.912.645,00	969.476.678,00	(160.435.967,00)	85,80	
1	**02**	**1-02.0-00.0-00.02**	**01**						**PROGRAM PENUNJANG URUSAN PEMERINTAHAN DAERAH KABUPATEN/KOTA**	**1.142.283.065,00**	**968.801.605,00**	**(173.481.460,00)**	**84,81**	
1	**02**	**1-02.0-00.0-00.02**	**01**	**2.10**					**Peningkatan Pelayanan BLUD**	**1.142.283.065,00**	**968.801.605,00**	**(173.481.460,00)**	**84,81**	
1	**02**	**1-02.0-00.0-00.02**	**01**	**2.10**	**0001**				**Pelayanan dan Penunjang Pelayanan BLUD**	**1.142.283.065,00**	**968.801.605,00**	**(173.481.460,00)**	**84,81**	
1	**02**	**1-02.0-00.0-00.02**	**01**	**2.10**	**0001**	**5**			**BELANJA DAERAH**	**1.142.283.065,00**	**968.801.605,00**	**(173.481.460,00)**	**84,81**	
1	**02**	**1-02.0-00.0-00.02**	**01**	**2.10**	**0001**	**5**	**1**		**BELANJA OPERASI**	**1.065.575.065,00**	**917.426.837,00**	**(148.148.228,00)**	**86,10**	
1	02	1-02.0-00.0-00.02	01	2.10	0001	5	1	01	Belanja Pegawai	3.600.000,00	3.000.000,00	(600.000,00)	83,33	
1	02	1-02.0-00.0-00.02	01	2.10	0001	5	1	02	Belanja Barang dan Jasa	1.061.975.065,00	914.426.837,00	(147.548.228,00)	86,11	
1	**02**	**1-02.0-00.0-00.02**	**01**	**2.10**	**0001**	**5**	**2**		**BELANJA MODAL**	**76.708.000,00**	**51.374.768,00**	**(25.333.232,00)**	**66,97**	
1	02	1-02.0-00.0-00.02	01	2.10	0001	5	2	02	Belanja Modal Peralatan dan Mesin	76.708.000,00	51.374.768,00	(25.333.232,00)	66,97	
1	**02**	**1-02.0-00.0-00.02**	**02**						**PROGRAM PEMENUHAN UPAYA KESEHATAN PERORANGAN DAN UPAYA KESEHATAN MASYARAKAT**	**1.111.805.150,00**	**1.073.731.586,00**	**(38.073.564,00)**	**96,58**	
1	**02**	**1-02.0-00.0-00.02**	**02**	**2.02**					**Penyediaan Layanan Kesehatan untuk UKM dan UKP Rujukan Tingkat Daerah Kabupaten/Kota**	**1.099.805.150,00**	**1.061.731.586,00**	**(38.073.564,00)**	**96,54**	
1	**02**	**1-02.0-00.0-00.02**	**02**	**2.02**	**0001**				**Pengelolaan Pelayanan Kesehatan Ibu Hamil**	**22.890.000,00**	**22.890.000,00**	**0,00**	**100,00**	
1	**02**	**1-02.0-00.0-00.02**	**02**	**2.02**	**0001**	**5**			**BELANJA DAERAH**	**22.890.000,00**	**22.890.000,00**	**0,00**	**100,00**	
1	**02**	**1-02.0-00.0-00.02**	**02**	**2.02**	**0001**	**5**	**1**		**BELANJA OPERASI**	**22.890.000,00**	**22.890.000,00**	**0,00**	**100,00**	
1	02	1-02.0-00.0-00.02	02	2.02	0001	5	1	02	Belanja Barang dan Jasa	22.890.000,00	22.890.000,00	0,00	100,00	
1	**02**	**1-02.0-00.0-00.02**	**02**	**2.02**	**0002**				**Pengelolaan Pelayanan Kesehatan Ibu Bersalin**	**10.169.000,00**	**9.455.000,00**	**(714.000,00)**	**92,98**	
1	**02**	**1-02.0-00.0-00.02**	**02**	**2.02**	**0002**	**5**			**BELANJA DAERAH**	**10.169.000,00**	**9.455.000,00**	**(714.000,00)**	**92,98**	
1	**02**	**1-02.0-00.0-00.02**	**02**	**2.02**	**0002**	**5**	**1**		**BELANJA OPERASI**	**10.169.000,00**	**9.455.000,00**	**(714.000,00)**	**92,98**	
1	02	1-02.0-00.0-00.02	02	2.02	0002	5	1	02	Belanja Barang dan Jasa	10.169.000,00	9.455.000,00	(714.000,00)	92,98	
1	**02**	**1-02.0-00.0-00.02**	**02**	**2.02**	**0005**				**Pengelolaan Pelayanan Kesehatan pada Usia Pendidikan Dasar**	**25.205.000,00**	**25.205.000,00**	**0,00**	**100,00**	
1	**02**	**1-02.0-00.0-00.02**	**02**	**2.02**	**0005**	**5**			**BELANJA DAERAH**	**25.205.000,00**	**25.205.000,00**	**0,00**	**100,00**	
1	**02**	**1-02.0-00.0-00.02**	**02**	**2.02**	**0005**	**5**	**1**		**BELANJA OPERASI**	**25.205.000,00**	**25.205.000,00**	**0,00**	**100,00**	
1	02	1-02.0-00.0-00.02	02	2.02	0005	5	1	02	Belanja Barang dan Jasa	25.205.000,00	25.205.000,00	0,00	100,00	
1	**02**	**1-02.0-00.0-00.02**	**02**	**2.02**	**0011**				**Pengelolaan Pelayanan Kesehatan Orang Terduga Tuberkulosis**	**18.000.000,00**	**18.000.000,00**	**0,00**	**100,00**	
1	**02**	**1-02.0-00.0-00.02**	**02**	**2.02**	**0011**	**5**			**BELANJA DAERAH**	**18.000.000,00**	**18.000.000,00**	**0,00**	**100,00**	
1	**02**	**1-02.0-00.0-00.02**	**02**	**2.02**	**0011**	**5**	**1**		**BELANJA OPERASI**	**18.000.000,00**	**18.000.000,00**	**0,00**	**100,00**	
1	02	1-02.0-00.0-00.02	02	2.02	0011	5	1	02	Belanja Barang dan Jasa	18.000.000,00	18.000.000,00	0,00	100,00	
1	**02**	**1-02.0-00.0-00.02**	**02**	**2.02**	**0012**				**Pengelolaan Pelayanan Kesehatan Orang dengan Risiko Terinfeksi HIV**	**16.000.000,00**	**16.000.000,00**	**0,00**	**100,00**	
1	**02**	**1-02.0-00.0-00.02**	**02**	**2.02**	**0012**	**5**			**BELANJA DAERAH**	**16.000.000,00**	**16.000.000,00**	**0,00**	**100,00**	
1	**02**	**1-02.0-00.0-00.02**	**02**	**2.02**	**0012**	**5**	**1**		**BELANJA OPERASI**	**16.000.000,00**	**16.000.000,00**	**0,00**	**100,00**	
1	02	1-02.0-00.0-00.02	02	2.02	0012	5	1	02	Belanja Barang dan Jasa	16.000.000,00	16.000.000,00	0,00	100,00	
1	**02**	**1-02.0-00.0-00.02**	**02**	**2.02**	**0015**				**Pengelolaan Pelayanan Kesehatan Gizi Masyarakat**	**252.643.000,00**	**252.243.000,00**	**(400.000,00)**	**99,84**	
1	**02**	**1-02.0-00.0-00.02**	**02**	**2.02**	**0015**	**5**			**BELANJA DAERAH**	**252.643.000,00**	**252.243.000,00**	**(400.000,00)**	**99,84**	
1	**02**	**1-02.0-00.0-00.02**	**02**	**2.02**	**0015**	**5**	**1**		**BELANJA OPERASI**	**252.643.000,00**	**252.243.000,00**	**(400.000,00)**	**99,84**	
1	02	1-02.0-00.0-00.02	02	2.02	0015	5	1	02	Belanja Barang dan Jasa	252.643.000,00	252.243.000,00	(400.000,00)	99,84	
1	**02**	**1-02.0-00.0-00.02**	**02**	**2.02**	**0017**				**Pengelolaan Pelayanan Kesehatan Lingkungan**	**11.900.000,00**	**11.900.000,00**	**0,00**	**100,00**	
1	**02**	**1-02.0-00.0-00.02**	**02**	**2.02**	**0017**	**5**			**BELANJA DAERAH**	**11.900.000,00**	**11.900.000,00**	**0,00**	**100,00**	
1	**02**	**1-02.0-00.0-00.02**	**02**	**2.02**	**0017**	**5**	**1**		**BELANJA OPERASI**	**11.900.000,00**	**11.900.000,00**	**0,00**	**100,00**	
1	02	1-02.0-00.0-00.02	02	2.02	0017	5	1	02	Belanja Barang dan Jasa	11.900.000,00	11.900.000,00	0,00	100,00	
1	**02**	**1-02.0-00.0-00.02**	**02**	**2.02**	**0020**				**Pengelolaan Surveilans Kesehatan**	**47.553.000,00**	**46.853.000,00**	**(700.000,00)**	**98,53**	

KODE REKENING									URAIAN	JUMLAH (Rp)		BERTAMBAH/ (BERKURANG)		DASAR HUKUM
										ANGGARAN	REALISASI	(Rp)	%	
1									2	3	4	5	6	7
1	**02**	**1-02.0-00.0-00.02**	**02**	**2.02**	**0020**	**5**			**BELANJA DAERAH**	**47.553.000,00**	**46.853.000,00**	**(700.000,00)**	**98,53**	
1	**02**	**1-02.0-00.0-00.02**	**02**	**2.02**	**0020**	**5**	**1**		**BELANJA OPERASI**	**47.553.000,00**	**46.853.000,00**	**(700.000,00)**	**98,53**	
1	02	1-02.0-00.0-00.02	02	2.02	0020	5	1	02	Belanja Barang dan Jasa	47.553.000,00	46.853.000,00	(700.000,00)	98,53	
1	**02**	**1-02.0-00.0-00.02**	**02**	**2.02**	**0025**				**Pelayanan Kesehatan Penyakit Menular dan Tidak Menular**	**211.700.000,00**	**211.700.000,00**	**0,00**	**100,00**	
1	**02**	**1-02.0-00.0-00.02**	**02**	**2.02**	**0025**	**5**			**BELANJA DAERAH**	**211.700.000,00**	**211.700.000,00**	**0,00**	**100,00**	
1	**02**	**1-02.0-00.0-00.02**	**02**	**2.02**	**0025**	**5**	**1**		**BELANJA OPERASI**	**211.700.000,00**	**211.700.000,00**	**0,00**	**100,00**	
1	02	1-02.0-00.0-00.02	02	2.02	0025	5	1	02	Belanja Barang dan Jasa	211.700.000,00	211.700.000,00	0,00	100,00	
1	**02**	**1-02.0-00.0-00.02**	**02**	**2.02**	**0033**				**Operasional Pelayanan Puskesmas**	**330.840.150,00**	**294.580.586,00**	**(36.259.564,00)**	**89,04**	
1	**02**	**1-02.0-00.0-00.02**	**02**	**2.02**	**0033**	**5**			**BELANJA DAERAH**	**330.840.150,00**	**294.580.586,00**	**(36.259.564,00)**	**89,04**	
1	**02**	**1-02.0-00.0-00.02**	**02**	**2.02**	**0033**	**5**	**1**		**BELANJA OPERASI**	**330.840.150,00**	**294.580.586,00**	**(36.259.564,00)**	**89,04**	
1	02	1-02.0-00.0-00.02	02	2.02	0033	5	1	01	Belanja Pegawai	153.387.500,00	152.407.735,00	(979.765,00)	99,36	
1	02	1-02.0-00.0-00.02	02	2.02	0033	5	1	02	Belanja Barang dan Jasa	177.452.650,00	142.172.851,00	(35.279.799,00)	80,12	
1	**02**	**1-02.0-00.0-00.02**	**02**	**2.02**	**0040**				**Pengelolaan pelayanan kesehatan orang dengan Tuberkulosis**	**14.400.000,00**	**14.400.000,00**	**0,00**	**100,00**	
1	**02**	**1-02.0-00.0-00.02**	**02**	**2.02**	**0040**	**5**			**BELANJA DAERAH**	**14.400.000,00**	**14.400.000,00**	**0,00**	**100,00**	
1	**02**	**1-02.0-00.0-00.02**	**02**	**2.02**	**0040**	**5**	**1**		**BELANJA OPERASI**	**14.400.000,00**	**14.400.000,00**	**0,00**	**100,00**	
1	02	1-02.0-00.0-00.02	02	2.02	0040	5	1	02	Belanja Barang dan Jasa	14.400.000,00	14.400.000,00	0,00	100,00	
1	**02**	**1-02.0-00.0-00.02**	**02**	**2.02**	**0041**				**Pengelolaan pelayanan kesehatan orang dengan HIV (ODHIV)**	**700.000,00**	**700.000,00**	**0,00**	**100,00**	
1	**02**	**1-02.0-00.0-00.02**	**02**	**2.02**	**0041**	**5**			**BELANJA DAERAH**	**700.000,00**	**700.000,00**	**0,00**	**100,00**	
1	**02**	**1-02.0-00.0-00.02**	**02**	**2.02**	**0041**	**5**	**1**		**BELANJA OPERASI**	**700.000,00**	**700.000,00**	**0,00**	**100,00**	
1	02	1-02.0-00.0-00.02	02	2.02	0041	5	1	02	Belanja Barang dan Jasa	700.000,00	700.000,00	0,00	100,00	
1	**02**	**1-02.0-00.0-00.02**	**02**	**2.02**	**0044**				**Pengelolaan Pelayanan Kesehatan Reproduksi**	**35.505.000,00**	**35.505.000,00**	**0,00**	**100,00**	
1	**02**	**1-02.0-00.0-00.02**	**02**	**2.02**	**0044**	**5**			**BELANJA DAERAH**	**35.505.000,00**	**35.505.000,00**	**0,00**	**100,00**	
1	**02**	**1-02.0-00.0-00.02**	**02**	**2.02**	**0044**	**5**	**1**		**BELANJA OPERASI**	**35.505.000,00**	**35.505.000,00**	**0,00**	**100,00**	
1	02	1-02.0-00.0-00.02	02	2.02	0044	5	1	02	Belanja Barang dan Jasa	35.505.000,00	35.505.000,00	0,00	100,00	
1	**02**	**1-02.0-00.0-00.02**	**02**	**2.02**	**0046**				**Pengelolaan upaya kesehatan Ibu dan Anak**	**102.300.000,00**	**102.300.000,00**	**0,00**	**100,00**	
1	**02**	**1-02.0-00.0-00.02**	**02**	**2.02**	**0046**	**5**			**BELANJA DAERAH**	**102.300.000,00**	**102.300.000,00**	**0,00**	**100,00**	
1	**02**	**1-02.0-00.0-00.02**	**02**	**2.02**	**0046**	**5**	**1**		**BELANJA OPERASI**	**102.300.000,00**	**102.300.000,00**	**0,00**	**100,00**	
1	02	1-02.0-00.0-00.02	02	2.02	0046	5	1	02	Belanja Barang dan Jasa	102.300.000,00	102.300.000,00	0,00	100,00	
1	**02**	**1-02.0-00.0-00.02**	**02**	**2.03**					**Penyelenggaraan Sistem Informasi Kesehatan Secara Terintegrasi**	**12.000.000,00**	**12.000.000,00**	**0,00**	**100,00**	
1	**02**	**1-02.0-00.0-00.02**	**02**	**2.03**	**0002**				**Pengelolaan Sistem Informasi Kesehatan**	**12.000.000,00**	**12.000.000,00**	**0,00**	**100,00**	
1	**02**	**1-02.0-00.0-00.02**	**02**	**2.03**	**0002**	**5**			**BELANJA DAERAH**	**12.000.000,00**	**12.000.000,00**	**0,00**	**100,00**	
1	**02**	**1-02.0-00.0-00.02**	**02**	**2.03**	**0002**	**5**	**1**		**BELANJA OPERASI**	**12.000.000,00**	**12.000.000,00**	**0,00**	**100,00**	
1	02	1-02.0-00.0-00.02	02	2.03	0002	5	1	02	Belanja Barang dan Jasa	12.000.000,00	12.000.000,00	0,00	100,00	
1	**02**	**1-02.0-00.0-00.02**	**05**						**PROGRAM PEMBERDAYAAN MASYARAKAT BIDANG KESEHATAN**	**19.605.500,00**	**19.605.500,00**	**0,00**	**100,00**	
1	**02**	**1-02.0-00.0-00.02**	**05**	**2.03**					**Pengembangan dan Pelaksanaan Upaya Kesehatan Bersumber Daya Masyarakat (UKBM) Tingkat Daerah Kabupaten/Kota**	**19.605.500,00**	**19.605.500,00**	**0,00**	**100,00**	
1	**02**	**1-02.0-00.0-00.02**	**05**	**2.03**	**0001**				**Bimbingan Teknis dan Supervisi Pengembangan dan Pelaksanaan Upaya Kesehatan Bersumber Daya Masyarakat (UKBM)**	**19.605.500,00**	**19.605.500,00**	**0,00**	**100,00**	
1	**02**	**1-02.0-00.0-00.02**	**05**	**2.03**	**0001**	**5**			**BELANJA DAERAH**	**19.605.500,00**	**19.605.500,00**	**0,00**	**100,00**	
1	**02**	**1-02.0-00.0-00.02**	**05**	**2.03**	**0001**	**5**	**1**		**BELANJA OPERASI**	**19.605.500,00**	**19.605.500,00**	**0,00**	**100,00**	
1	02	1-02.0-00.0-00.02	05	2.03	0001	5	1	02	Belanja Barang dan Jasa	19.605.500,00	19.605.500,00	0,00	100,00	
									JUMLAH PENDAPATAN	**17.579.095.283,00**	**16.481.430.850,00**	**(1.097.664.433,00)**	**93,76**	
									JUMLAH BELANJA	**126.437.848.746,00**	**118.330.904.253,82**	**(8.106.944.492,18)**	**93,59**	
									TOTAL SURPLUS/(DEFISIT)	**(108.858.753.463,00)**	**(101.849.473.403,82)**	**7.009.280.059,18**	**93,56**	

URUSAN PEMERINTAHAN : URUSAN PEMERINTAHAN WAJIB YANG BERKAITAN DENGAN PELAYANAN DASAR
ORGANISASI : RSUD ALIMUDDIN UMAR

KODE REKENING									URAIAN	JUMLAH (Rp)		BERTAMBAH/ (BERKURANG)		DASAR HUKUM
										ANGGARAN	REALISASI	(Rp)	%	
1									2	3	4	5	6	7
1	**02**	**0**	**00**	**0.00**	**0000**	**4**			**PENDAPATAN DAERAH**	**22.686.318.000,00**	**24.457.700.725,00**	**1.771.382.725,00**	**107,81**	Perbup No 27 Tahun 2024 Penjabaran Perubahan APBD TA 2024
1	**02**	**1-02.0-00.0-00.02**	**00**	**0.00**	**0000**	**4**	**1**		**PENDAPATAN ASLI DAERAH (PAD)**	**22.686.318.000,00**	**24.457.700.725,00**	**1.771.382.725,00**	**107,81**	
1	02	1-02.0-00.0-00.02	00	0.00	0000	4	1	04	Lain-lain PAD yang Sah	22.686.318.000,00	24.457.700.725,00	1.771.382.725,00	107,81	
									Jumlah Pendapatan	**22.686.318.000,00**	**24.457.700.725,00**	**1.771.382.725,00**	**107,81**	
									BELANJA DAERAH	**37.507.352.483,00**	**36.216.750.120,00**	**(1.290.602.363,00)**	**96,56**	
1									**URUSAN PEMERINTAHAN WAJIB YANG BERKAITAN DENGAN PELAYANAN DASAR**					
1	**02**	**1-02.0-00.0-00.02**							**URUSAN PEMERINTAHAN BIDANG KESEHATAN**	**37.507.352.483,00**	**36.216.750.120,00**	**(1.290.602.363,00)**	**96,56**	
1	**02**	**1-02.0-00.0-00.02**	**01**						**PROGRAM PENUNJANG URUSAN PEMERINTAHAN DAERAH KABUPATEN/KOTA**	**31.998.485.683,00**	**31.506.870.961,00**	**(491.614.722,00)**	**98,46**	
1	**02**	**1-02.0-00.0-00.02**	**01**	**2.01**					**Perencanaan, Penganggaran, dan Evaluasi Kinerja Perangkat Daerah**	**34.663.700,00**	**34.218.500,00**	**(445.200,00)**	**98,72**	
1	**02**	**1-02.0-00.0-00.02**	**01**	**2.01**	**0001**				**Penyusunan Dokumen Perencanaan Perangkat Daerah**	**5.019.000,00**	**4.974.000,00**	**(45.000,00)**	**99,10**	
1	**02**	**1-02.0-00.0-00.02**	**01**	**2.01**	**0001**	**5**			**BELANJA DAERAH**	**5.019.000,00**	**4.974.000,00**	**(45.000,00)**	**99,10**	
1	**02**	**1-02.0-00.0-00.02**	**01**	**2.01**	**0001**	**5**	**1**		**BELANJA OPERASI**	**5.019.000,00**	**4.974.000,00**	**(45.000,00)**	**99,10**	
1	02	1-02.0-00.0-00.02	01	2.01	0001	5	1	02	Belanja Barang dan Jasa	5.019.000,00	4.974.000,00	(45.000,00)	99,10	
1	**02**	**1-02.0-00.0-00.02**	**01**	**2.01**	**0002**				**Koordinasi dan Penyusunan Dokumen RKA-SKPD**	**6.500.000,00**	**6.445.000,00**	**(55.000,00)**	**99,15**	
1	**02**	**1-02.0-00.0-00.02**	**01**	**2.01**	**0002**	**5**			**BELANJA DAERAH**	**6.500.000,00**	**6.445.000,00**	**(55.000,00)**	**99,15**	
1	**02**	**1-02.0-00.0-00.02**	**01**	**2.01**	**0002**	**5**	**1**		**BELANJA OPERASI**	**6.500.000,00**	**6.445.000,00**	**(55.000,00)**	**99,15**	
1	02	1-02.0-00.0-00.02	01	2.01	0002	5	1	02	Belanja Barang dan Jasa	6.500.000,00	6.445.000,00	(55.000,00)	99,15	
1	**02**	**1-02.0-00.0-00.02**	**01**	**2.01**	**0003**				**Koordinasi dan Penyusunan Dokumen Perubahan RKA-SKPD**	**5.720.000,00**	**5.715.000,00**	**(5.000,00)**	**99,91**	
1	**02**	**1-02.0-00.0-00.02**	**01**	**2.01**	**0003**	**5**			**BELANJA DAERAH**	**5.720.000,00**	**5.715.000,00**	**(5.000,00)**	**99,91**	
1	**02**	**1-02.0-00.0-00.02**	**01**	**2.01**	**0003**	**5**	**1**		**BELANJA OPERASI**	**5.720.000,00**	**5.715.000,00**	**(5.000,00)**	**99,91**	
1	02	1-02.0-00.0-00.02	01	2.01	0003	5	1	02	Belanja Barang dan Jasa	5.720.000,00	5.715.000,00	(5.000,00)	99,91	
1	**02**	**1-02.0-00.0-00.02**	**01**	**2.01**	**0004**				**Koordinasi dan Penyusunan DPA-SKPD**	**3.999.900,00**	**3.899.900,00**	**(100.000,00)**	**97,50**	
1	**02**	**1-02.0-00.0-00.02**	**01**	**2.01**	**0004**	**5**			**BELANJA DAERAH**	**3.999.900,00**	**3.899.900,00**	**(100.000,00)**	**97,50**	
1	**02**	**1-02.0-00.0-00.02**	**01**	**2.01**	**0004**	**5**	**1**		**BELANJA OPERASI**	**3.999.900,00**	**3.899.900,00**	**(100.000,00)**	**97,50**	
1	02	1-02.0-00.0-00.02	01	2.01	0004	5	1	02	Belanja Barang dan Jasa	3.999.900,00	3.899.900,00	(100.000,00)	97,50	
1	**02**	**1-02.0-00.0-00.02**	**01**	**2.01**	**0005**				**Koordinasi dan Penyusunan Perubahan DPA- SKPD**	**3.999.800,00**	**3.834.600,00**	**(165.200,00)**	**95,87**	
1	**02**	**1-02.0-00.0-00.02**	**01**	**2.01**	**0005**	**5**			**BELANJA DAERAH**	**3.999.800,00**	**3.834.600,00**	**(165.200,00)**	**95,87**	
1	**02**	**1-02.0-00.0-00.02**	**01**	**2.01**	**0005**	**5**	**1**		**BELANJA OPERASI**	**3.999.800,00**	**3.834.600,00**	**(165.200,00)**	**95,87**	
1	02	1-02.0-00.0-00.02	01	2.01	0005	5	1	02	Belanja Barang dan Jasa	3.999.800,00	3.834.600,00	(165.200,00)	95,87	
1	**02**	**1-02.0-00.0-00.02**	**01**	**2.01**	**0006**				**Koordinasi dan Penyusunan Laporan Capaian Kinerja dan Ikhtisar Realisasi Kinerja**	**4.425.000,00**	**4.400.000,00**	**(25.000,00)**	**99,44**	
1	**02**	**1-02.0-00.0-00.02**	**01**	**2.01**	**0006**	**5**			**BELANJA DAERAH**	**4.425.000,00**	**4.400.000,00**	**(25.000,00)**	**99,44**	
1	**02**	**1-02.0-00.0-00.02**	**01**	**2.01**	**0006**	**5**	**1**		**BELANJA OPERASI**	**4.425.000,00**	**4.400.000,00**	**(25.000,00)**	**99,44**	
1	02	1-02.0-00.0-00.02	01	2.01	0006	5	1	02	Belanja Barang dan Jasa	4.425.000,00	4.400.000,00	(25.000,00)	99,44	
1	**02**	**1-02.0-00.0-00.02**	**01**	**2.01**	**0007**				**Evaluasi Kinerja Perangkat Daerah**	**5.000.000,00**	**4.950.000,00**	**(50.000,00)**	**99,00**	
1	**02**	**1-02.0-00.0-00.02**	**01**	**2.01**	**0007**	**5**			**BELANJA DAERAH**	**5.000.000,00**	**4.950.000,00**	**(50.000,00)**	**99,00**	
1	**02**	**1-02.0-00.0-00.02**	**01**	**2.01**	**0007**	**5**	**1**		**BELANJA OPERASI**	**5.000.000,00**	**4.950.000,00**	**(50.000,00)**	**99,00**	
1	02	1-02.0-00.0-00.02	01	2.01	0007	5	1	02	Belanja Barang dan Jasa	5.000.000,00	4.950.000,00	(50.000,00)	99,00	
1	**02**	**1-02.0-00.0-00.02**	**01**	**2.02**					**Administrasi Keuangan Perangkat Daerah**	**3.492.251.966,00**	**3.363.899.506,00**	**(128.352.460,00)**	**96,32**	
1	**02**	**1-02.0-00.0-00.02**	**01**	**2.02**	**0001**				**Penyediaan Gaji dan Tunjangan ASN**	**3.482.001.966,00**	**3.353.649.506,00**	**(128.352.460,00)**	**96,31**	
1	**02**	**1-02.0-00.0-00.02**	**01**	**2.02**	**0001**	**5**			**BELANJA DAERAH**	**3.482.001.966,00**	**3.353.649.506,00**	**(128.352.460,00)**	**96,31**	
1	**02**	**1-02.0-00.0-00.02**	**01**	**2.02**	**0001**	**5**	**1**		**BELANJA OPERASI**	**3.482.001.966,00**	**3.353.649.506,00**	**(128.352.460,00)**	**96,31**	
1	02	1-02.0-00.0-00.02	01	2.02	0001	5	1	01	Belanja Pegawai	3.482.001.966,00	3.353.649.506,00	(128.352.460,00)	96,31	
1	**02**	**1-02.0-00.0-00.02**	**01**	**2.02**	**0005**				**Koordinasi dan Penyusunan Laporan Keuangan Akhir Tahun SKPD**	**3.000.000,00**	**3.000.000,00**	**0,00**	**100,00**	
1	**02**	**1-02.0-00.0-00.02**	**01**	**2.02**	**0005**	**5**			**BELANJA DAERAH**	**3.000.000,00**	**3.000.000,00**	**0,00**	**100,00**	
1	**02**	**1-02.0-00.0-00.02**	**01**	**2.02**	**0005**	**5**	**1**		**BELANJA OPERASI**	**3.000.000,00**	**3.000.000,00**	**0,00**	**100,00**	
1	02	1-02.0-00.0-00.02	01	2.02	0005	5	1	02	Belanja Barang dan Jasa	3.000.000,00	3.000.000,00	0,00	100,00	

KODE REKENING									URAIAN	JUMLAH (Rp)		BERTAMBAH/ (BERKURANG)		DASAR HUKUM
										ANGGARAN	REALISASI	(Rp)	%	
1									2	3	4	5	6	7
1	**02**	**1-02.0-00.0-00.02**	**01**	**2.02**	**0007**				**Koordinasi dan Penyusunan Laporan Keuangan Bulanan/ Triwulanan/ Semesteran**	**4.000.000,00**	**4.000.000,00**	**0,00**	**100,00**	
1	**02**	**1-02.0-00.0-00.02**	**01**	**2.02**	**0007**	**5**			**BELANJA DAERAH**	**4.000.000,00**	**4.000.000,00**	**0,00**	**100,00**	
1	**02**	**1-02.0-00.0-00.02**	**01**	**2.02**	**0007**	**5**	**1**		**BELANJA OPERASI**	**4.000.000,00**	**4.000.000,00**	**0,00**	**100,00**	
1	02	1-02.0-00.0-00.02	01	2.02	0007	5	1	02	Belanja Barang dan Jasa	4.000.000,00	4.000.000,00	0,00	100,00	
1	**02**	**1-02.0-00.0-00.02**	**01**	**2.02**	**0008**				**Penyusunan Pelaporan dan Analisis Prognosis Realisasi Anggaran**	**3.250.000,00**	**3.250.000,00**	**0,00**	**100,00**	
1	**02**	**1-02.0-00.0-00.02**	**01**	**2.02**	**0008**	**5**			**BELANJA DAERAH**	**3.250.000,00**	**3.250.000,00**	**0,00**	**100,00**	
1	**02**	**1-02.0-00.0-00.02**	**01**	**2.02**	**0008**	**5**	**1**		**BELANJA OPERASI**	**3.250.000,00**	**3.250.000,00**	**0,00**	**100,00**	
1	02	1-02.0-00.0-00.02	01	2.02	0008	5	1	02	Belanja Barang dan Jasa	3.250.000,00	3.250.000,00	0,00	100,00	
1	**02**	**1-02.0-00.0-00.02**	**01**	**2.05**					**Administrasi Kepegawaian Perangkat Daerah**	**62.437.000,00**	**62.395.500,00**	**(41.500,00)**	**99,93**	
1	**02**	**1-02.0-00.0-00.02**	**01**	**2.05**	**0005**				**Monitoring, Evaluasi, dan Penilaian Kinerja Pegawai**	**9.076.000,00**	**9.035.500,00**	**(40.500,00)**	**99,55**	
1	**02**	**1-02.0-00.0-00.02**	**01**	**2.05**	**0005**	**5**			**BELANJA DAERAH**	**9.076.000,00**	**9.035.500,00**	**(40.500,00)**	**99,55**	
1	**02**	**1-02.0-00.0-00.02**	**01**	**2.05**	**0005**	**5**	**1**		**BELANJA OPERASI**	**9.076.000,00**	**9.035.500,00**	**(40.500,00)**	**99,55**	
1	02	1-02.0-00.0-00.02	01	2.05	0005	5	1	02	Belanja Barang dan Jasa	9.076.000,00	9.035.500,00	(40.500,00)	99,55	
1	**02**	**1-02.0-00.0-00.02**	**01**	**2.05**	**0009**				**Pendidikan dan Pelatihan Pegawai Berdasarkan Tugas dan Fungsi**	**53.361.000,00**	**53.360.000,00**	**(1.000,00)**	**100,00**	
1	**02**	**1-02.0-00.0-00.02**	**01**	**2.05**	**0009**	**5**			**BELANJA DAERAH**	**53.361.000,00**	**53.360.000,00**	**(1.000,00)**	**100,00**	
1	**02**	**1-02.0-00.0-00.02**	**01**	**2.05**	**0009**	**5**	**1**		**BELANJA OPERASI**	**53.361.000,00**	**53.360.000,00**	**(1.000,00)**	**100,00**	
1	02	1-02.0-00.0-00.02	01	2.05	0009	5	1	02	Belanja Barang dan Jasa	53.361.000,00	53.360.000,00	(1.000,00)	100,00	
1	**02**	**1-02.0-00.0-00.02**	**01**	**2.06**					**Administrasi Umum Perangkat Daerah**	**771.989.200,00**	**771.395.015,00**	**(594.185,00)**	**99,92**	
1	**02**	**1-02.0-00.0-00.02**	**01**	**2.06**	**0001**				**Penyediaan Komponen Instalasi Listrik/Penerangan Bangunan Kantor**	**48.350.000,00**	**48.350.000,00**	**0,00**	**100,00**	
1	**02**	**1-02.0-00.0-00.02**	**01**	**2.06**	**0001**	**5**			**BELANJA DAERAH**	**48.350.000,00**	**48.350.000,00**	**0,00**	**100,00**	
1	**02**	**1-02.0-00.0-00.02**	**01**	**2.06**	**0001**	**5**	**1**		**BELANJA OPERASI**	**48.350.000,00**	**48.350.000,00**	**0,00**	**100,00**	
1	02	1-02.0-00.0-00.02	01	2.06	0001	5	1	02	Belanja Barang dan Jasa	48.350.000,00	48.350.000,00	0,00	100,00	
1	**02**	**1-02.0-00.0-00.02**	**01**	**2.06**	**0002**				**Penyediaan Peralatan dan Perlengkapan Kantor**	**24.500.000,00**	**24.500.000,00**	**0,00**	**100,00**	
1	**02**	**1-02.0-00.0-00.02**	**01**	**2.06**	**0002**	**5**			**BELANJA DAERAH**	**24.500.000,00**	**24.500.000,00**	**0,00**	**100,00**	
1	**02**	**1-02.0-00.0-00.02**	**01**	**2.06**	**0002**	**5**	**2**		**BELANJA MODAL**	**24.500.000,00**	**24.500.000,00**	**0,00**	**100,00**	
1	02	1-02.0-00.0-00.02	01	2.06	0002	5	2	02	Belanja Modal Peralatan dan Mesin	24.500.000,00	24.500.000,00	0,00	100,00	
1	**02**	**1-02.0-00.0-00.02**	**01**	**2.06**	**0003**				**Penyediaan Peralatan Rumah Tangga**	**176.742.700,00**	**176.233.000,00**	**(509.700,00)**	**99,71**	
1	**02**	**1-02.0-00.0-00.02**	**01**	**2.06**	**0003**	**5**			**BELANJA DAERAH**	**176.742.700,00**	**176.233.000,00**	**(509.700,00)**	**99,71**	
1	**02**	**1-02.0-00.0-00.02**	**01**	**2.06**	**0003**	**5**	**1**		**BELANJA OPERASI**	**65.070.700,00**	**65.008.000,00**	**(62.700,00)**	**99,90**	
1	02	1-02.0-00.0-00.02	01	2.06	0003	5	1	02	Belanja Barang dan Jasa	65.070.700,00	65.008.000,00	(62.700,00)	99,90	
1	**02**	**1-02.0-00.0-00.02**	**01**	**2.06**	**0003**	**5**	**2**		**BELANJA MODAL**	**111.672.000,00**	**111.225.000,00**	**(447.000,00)**	**99,60**	
1	02	1-02.0-00.0-00.02	01	2.06	0003	5	2	02	Belanja Modal Peralatan dan Mesin	111.672.000,00	111.225.000,00	(447.000,00)	99,60	
1	**02**	**1-02.0-00.0-00.02**	**01**	**2.06**	**0004**				**Penyediaan Bahan Logistik Kantor**	**215.005.000,00**	**214.990.000,00**	**(15.000,00)**	**99,99**	
1	**02**	**1-02.0-00.0-00.02**	**01**	**2.06**	**0004**	**5**			**BELANJA DAERAH**	**215.005.000,00**	**214.990.000,00**	**(15.000,00)**	**99,99**	
1	**02**	**1-02.0-00.0-00.02**	**01**	**2.06**	**0004**	**5**	**1**		**BELANJA OPERASI**	**215.005.000,00**	**214.990.000,00**	**(15.000,00)**	**99,99**	
1	02	1-02.0-00.0-00.02	01	2.06	0004	5	1	02	Belanja Barang dan Jasa	215.005.000,00	214.990.000,00	(15.000,00)	99,99	
1	**02**	**1-02.0-00.0-00.02**	**01**	**2.06**	**0005**				**Penyediaan Barang Cetakan dan Penggandaan**	**138.250.000,00**	**138.250.000,00**	**0,00**	**100,00**	
1	**02**	**1-02.0-00.0-00.02**	**01**	**2.06**	**0005**	**5**			**BELANJA DAERAH**	**138.250.000,00**	**138.250.000,00**	**0,00**	**100,00**	
1	**02**	**1-02.0-00.0-00.02**	**01**	**2.06**	**0005**	**5**	**1**		**BELANJA OPERASI**	**138.250.000,00**	**138.250.000,00**	**0,00**	**100,00**	
1	02	1-02.0-00.0-00.02	01	2.06	0005	5	1	02	Belanja Barang dan Jasa	138.250.000,00	138.250.000,00	0,00	100,00	
1	**02**	**1-02.0-00.0-00.02**	**01**	**2.06**	**0006**				**Penyediaan Bahan Bacaan dan Peraturan Perundang-undangan**	**5.040.000,00**	**5.040.000,00**	**0,00**	**100,00**	
1	**02**	**1-02.0-00.0-00.02**	**01**	**2.06**	**0006**	**5**			**BELANJA DAERAH**	**5.040.000,00**	**5.040.000,00**	**0,00**	**100,00**	
1	**02**	**1-02.0-00.0-00.02**	**01**	**2.06**	**0006**	**5**	**1**		**BELANJA OPERASI**	**5.040.000,00**	**5.040.000,00**	**0,00**	**100,00**	
1	02	1-02.0-00.0-00.02	01	2.06	0006	5	1	02	Belanja Barang dan Jasa	5.040.000,00	5.040.000,00	0,00	100,00	
1	**02**	**1-02.0-00.0-00.02**	**01**	**2.06**	**0008**				**Fasilitasi Kunjungan Tamu**	**5.246.500,00**	**5.246.500,00**	**0,00**	**100,00**	
1	**02**	**1-02.0-00.0-00.02**	**01**	**2.06**	**0008**	**5**			**BELANJA DAERAH**	**5.246.500,00**	**5.246.500,00**	**0,00**	**100,00**	
1	**02**	**1-02.0-00.0-00.02**	**01**	**2.06**	**0008**	**5**	**1**		**BELANJA OPERASI**	**5.246.500,00**	**5.246.500,00**	**0,00**	**100,00**	
1	02	1-02.0-00.0-00.02	01	2.06	0008	5	1	02	Belanja Barang dan Jasa	5.246.500,00	5.246.500,00	0,00	100,00	

KODE REKENING									URAIAN	JUMLAH (Rp)		BERTAMBAH/ (BERKURANG)		DASAR HUKUM
										ANGGARAN	REALISASI	(Rp)	%	
1									2	3	4	5	6	7
1	**02**	**1-02.0-00.0-00.02**	**01**	**2.06**	**0009**				**Penyelenggaraan Rapat Koordinasi dan Konsultasi SKPD**	**158.855.000,00**	**158.785.515,00**	**(69.485,00)**	**99,96**	
1	**02**	**1-02.0-00.0-00.02**	**01**	**2.06**	**0009**	**5**			**BELANJA DAERAH**	**158.855.000,00**	**158.785.515,00**	**(69.485,00)**	**99,96**	
1	**02**	**1-02.0-00.0-00.02**	**01**	**2.06**	**0009**	**5**	**1**		**BELANJA OPERASI**	**158.855.000,00**	**158.785.515,00**	**(69.485,00)**	**99,96**	
1	02	1-02.0-00.0-00.02	01	2.06	0009	5	1	02	Belanja Barang dan Jasa	158.855.000,00	158.785.515,00	(69.485,00)	99,96	
1	**02**	**1-02.0-00.0-00.02**	**01**	**2.07**					**Pengadaan Barang Milik Daerah Penunjang Urusan Pemerintah Daerah**	**133.425.000,00**	**133.135.400,00**	**(289.600,00)**	**99,78**	
1	**02**	**1-02.0-00.0-00.02**	**01**	**2.07**	**0009**				**Pengadaan Gedung Kantor atau Bangunan Lainnya**	**36.225.000,00**	**36.225.000,00**	**0,00**	**100,00**	
1	**02**	**1-02.0-00.0-00.02**	**01**	**2.07**	**0009**	**5**			**BELANJA DAERAH**	**36.225.000,00**	**36.225.000,00**	**0,00**	**100,00**	
1	**02**	**1-02.0-00.0-00.02**	**01**	**2.07**	**0009**	**5**	**1**		**BELANJA OPERASI**	**36.225.000,00**	**36.225.000,00**	**0,00**	**100,00**	
1	02	1-02.0-00.0-00.02	01	2.07	0009	5	1	02	Belanja Barang dan Jasa	36.225.000,00	36.225.000,00	0,00	100,00	
1	**02**	**1-02.0-00.0-00.02**	**01**	**2.07**	**0011**				**Pengadaan Sarana dan Prasarana Pendukung Gedung Kantor atau Bangunan**	**97.200.000,00**	**96.910.400,00**	**(289.600,00)**	**99,70**	
1	**02**	**1-02.0-00.0-00.02**	**01**	**2.07**	**0011**	**5**			**BELANJA DAERAH**	**97.200.000,00**	**96.910.400,00**	**(289.600,00)**	**99,70**	
1	**02**	**1-02.0-00.0-00.02**	**01**	**2.07**	**0011**	**5**	**2**		**BELANJA MODAL**	**97.200.000,00**	**96.910.400,00**	**(289.600,00)**	**99,70**	
1	02	1-02.0-00.0-00.02	01	2.07	0011	5	2	03	Belanja Modal Gedung dan Bangunan	97.200.000,00	96.910.400,00	(289.600,00)	99,70	
1	**02**	**1-02.0-00.0-00.02**	**01**	**2.08**					**Penyediaan Jasa Penunjang Urusan Pemerintahan Daerah**	**494.860.000,00**	**488.093.532,00**	**(6.766.468,00)**	**98,63**	
1	**02**	**1-02.0-00.0-00.02**	**01**	**2.08**	**0001**				**Penyediaan Jasa Surat Menyurat**	**3.550.000,00**	**3.540.000,00**	**(10.000,00)**	**99,72**	
1	**02**	**1-02.0-00.0-00.02**	**01**	**2.08**	**0001**	**5**			**BELANJA DAERAH**	**3.550.000,00**	**3.540.000,00**	**(10.000,00)**	**99,72**	
1	**02**	**1-02.0-00.0-00.02**	**01**	**2.08**	**0001**	**5**	**1**		**BELANJA OPERASI**	**3.550.000,00**	**3.540.000,00**	**(10.000,00)**	**99,72**	
1	02	1-02.0-00.0-00.02	01	2.08	0001	5	1	02	Belanja Barang dan Jasa	3.550.000,00	3.540.000,00	(10.000,00)	99,72	
1	**02**	**1-02.0-00.0-00.02**	**01**	**2.08**	**0002**				**Penyediaan Jasa Komunikasi, Sumber Daya Air dan Listrik**	**462.390.000,00**	**455.633.532,00**	**(6.756.468,00)**	**98,54**	
1	**02**	**1-02.0-00.0-00.02**	**01**	**2.08**	**0002**	**5**			**BELANJA DAERAH**	**462.390.000,00**	**455.633.532,00**	**(6.756.468,00)**	**98,54**	
1	**02**	**1-02.0-00.0-00.02**	**01**	**2.08**	**0002**	**5**	**1**		**BELANJA OPERASI**	**462.390.000,00**	**455.633.532,00**	**(6.756.468,00)**	**98,54**	
1	02	1-02.0-00.0-00.02	01	2.08	0002	5	1	02	Belanja Barang dan Jasa	462.390.000,00	455.633.532,00	(6.756.468,00)	98,54	
1	**02**	**1-02.0-00.0-00.02**	**01**	**2.08**	**0004**				**Penyediaan Jasa Pelayanan Umum Kantor**	**28.920.000,00**	**28.920.000,00**	**0,00**	**100,00**	
1	**02**	**1-02.0-00.0-00.02**	**01**	**2.08**	**0004**	**5**			**BELANJA DAERAH**	**28.920.000,00**	**28.920.000,00**	**0,00**	**100,00**	
1	**02**	**1-02.0-00.0-00.02**	**01**	**2.08**	**0004**	**5**	**1**		**BELANJA OPERASI**	**28.920.000,00**	**28.920.000,00**	**0,00**	**100,00**	
1	02	1-02.0-00.0-00.02	01	2.08	0004	5	1	01	Belanja Pegawai	28.920.000,00	28.920.000,00	0,00	100,00	
1	**02**	**1-02.0-00.0-00.02**	**01**	**2.09**					**Pemeliharaan Barang Milik Daerah Penunjang Urusan Pemerintahan Daerah**	**398.884.800,00**	**383.235.981,00**	**(15.648.819,00)**	**96,08**	
1	**02**	**1-02.0-00.0-00.02**	**01**	**2.09**	**0002**				**Penyediaan Jasa Pemeliharaan, Biaya Pemeliharaan, Pajak dan Perizinan Kendaraan Dinas Operasional atau Lapangan**	**175.575.000,00**	**160.565.000,00**	**(15.010.000,00)**	**91,45**	
1	**02**	**1-02.0-00.0-00.02**	**01**	**2.09**	**0002**	**5**			**BELANJA DAERAH**	**175.575.000,00**	**160.565.000,00**	**(15.010.000,00)**	**91,45**	
1	**02**	**1-02.0-00.0-00.02**	**01**	**2.09**	**0002**	**5**	**1**		**BELANJA OPERASI**	**175.575.000,00**	**160.565.000,00**	**(15.010.000,00)**	**91,45**	
1	02	1-02.0-00.0-00.02	01	2.09	0002	5	1	02	Belanja Barang dan Jasa	175.575.000,00	160.565.000,00	(15.010.000,00)	91,45	
1	**02**	**1-02.0-00.0-00.02**	**01**	**2.09**	**0003**				**Penyediaan Jasa Pemeliharaan, Biaya Pemeliharaan dan Perizinan Alat Besar**	**49.999.800,00**	**49.927.161,00**	**(72.639,00)**	**99,85**	
1	**02**	**1-02.0-00.0-00.02**	**01**	**2.09**	**0003**	**5**			**BELANJA DAERAH**	**49.999.800,00**	**49.927.161,00**	**(72.639,00)**	**99,85**	
1	**02**	**1-02.0-00.0-00.02**	**01**	**2.09**	**0003**	**5**	**1**		**BELANJA OPERASI**	**49.999.800,00**	**49.927.161,00**	**(72.639,00)**	**99,85**	
1	02	1-02.0-00.0-00.02	01	2.09	0003	5	1	02	Belanja Barang dan Jasa	49.999.800,00	49.927.161,00	(72.639,00)	99,85	
1	**02**	**1-02.0-00.0-00.02**	**01**	**2.09**	**0006**				**Pemeliharaan Peralatan dan Mesin Lainnya**	**50.000.000,00**	**49.886.000,00**	**(114.000,00)**	**99,77**	
1	**02**	**1-02.0-00.0-00.02**	**01**	**2.09**	**0006**	**5**			**BELANJA DAERAH**	**50.000.000,00**	**49.886.000,00**	**(114.000,00)**	**99,77**	
1	**02**	**1-02.0-00.0-00.02**	**01**	**2.09**	**0006**	**5**	**1**		**BELANJA OPERASI**	**35.200.000,00**	**35.086.000,00**	**(114.000,00)**	**99,68**	
1	02	1-02.0-00.0-00.02	01	2.09	0006	5	1	02	Belanja Barang dan Jasa	35.200.000,00	35.086.000,00	(114.000,00)	99,68	
1	**02**	**1-02.0-00.0-00.02**	**01**	**2.09**	**0006**	**5**	**2**		**BELANJA MODAL**	**14.800.000,00**	**14.800.000,00**	**0,00**	**100,00**	
1	02	1-02.0-00.0-00.02	01	2.09	0006	5	2	02	Belanja Modal Peralatan dan Mesin	14.800.000,00	14.800.000,00	0,00	100,00	
1	**02**	**1-02.0-00.0-00.02**	**01**	**2.09**	**0009**				**Pemeliharaan/Rehabilitasi Gedung Kantor dan Bangunan Lainnya**	**108.810.000,00**	**108.357.820,00**	**(452.180,00)**	**99,58**	
1	**02**	**1-02.0-00.0-00.02**	**01**	**2.09**	**0009**	**5**			**BELANJA DAERAH**	**108.810.000,00**	**108.357.820,00**	**(452.180,00)**	**99,58**	
1	**02**	**1-02.0-00.0-00.02**	**01**	**2.09**	**0009**	**5**	**1**		**BELANJA OPERASI**	**108.810.000,00**	**108.357.820,00**	**(452.180,00)**	**99,58**	
1	02	1-02.0-00.0-00.02	01	2.09	0009	5	1	02	Belanja Barang dan Jasa	108.810.000,00	108.357.820,00	(452.180,00)	99,58	
1	**02**	**1-02.0-00.0-00.02**	**01**	**2.09**	**0010**				**Pemeliharaan/Rehabilitasi Sarana dan Prasarana Gedung Kantor atau Bangunan**	**14.500.000,00**	**14.500.000,00**	**0,00**	**100,00**	
1	**02**	**1-02.0-00.0-00.02**	**01**	**2.09**	**0010**	**5**			**BELANJA DAERAH**	**14.500.000,00**	**14.500.000,00**	**0,00**	**100,00**	

KODE REKENING									URAIAN	JUMLAH (Rp)		BERTAMBAH/ (BERKURANG)		DASAR HUKUM
										ANGGARAN	REALISASI	(Rp)	%	
1									2	3	4	5	6	7
1	**02**	**1-02.0-00.0-00.02**	**01**	**2.09**	**0010**	**5**	**1**		**BELANJA OPERASI**	**14.500.000,00**	**14.500.000,00**	**0,00**	**100,00**	
1	02	1-02.0-00.0-00.02	01	2.09	0010	5	1	02	Belanja Barang dan Jasa	14.500.000,00	14.500.000,00	0,00	100,00	
1	**02**	**1-02.0-00.0-00.02**	**01**	**2.10**					**Peningkatan Pelayanan BLUD**	**26.609.974.017,00**	**26.270.497.527,00**	**(339.476.490,00)**	**98,72**	
1	**02**	**1-02.0-00.0-00.02**	**01**	**2.10**	**0001**				**Pelayanan dan Penunjang Pelayanan BLUD**	**26.609.974.017,00**	**26.270.497.527,00**	**(339.476.490,00)**	**98,72**	
1	**02**	**1-02.0-00.0-00.02**	**01**	**2.10**	**0001**	**5**			**BELANJA DAERAH**	**26.609.974.017,00**	**26.270.497.527,00**	**(339.476.490,00)**	**98,72**	
1	**02**	**1-02.0-00.0-00.02**	**01**	**2.10**	**0001**	**5**	**1**		**BELANJA OPERASI**	**25.158.573.017,00**	**24.841.439.470,00**	**(317.133.547,00)**	**98,74**	
1	02	1-02.0-00.0-00.02	01	2.10	0001	5	1	01	Belanja Pegawai	1.550.000.000,00	1.270.480.000,00	(279.520.000,00)	81,97	
1	02	1-02.0-00.0-00.02	01	2.10	0001	5	1	02	Belanja Barang dan Jasa	23.608.573.017,00	23.570.959.470,00	(37.613.547,00)	99,84	
1	**02**	**1-02.0-00.0-00.02**	**01**	**2.10**	**0001**	**5**	**2**		**BELANJA MODAL**	**1.451.401.000,00**	**1.429.058.057,00**	**(22.342.943,00)**	**98,46**	
1	02	1-02.0-00.0-00.02	01	2.10	0001	5	2	02	Belanja Modal Peralatan dan Mesin	1.071.401.000,00	1.063.058.057,00	(8.342.943,00)	99,22	
1	02	1-02.0-00.0-00.02	01	2.10	0001	5	2	03	Belanja Modal Gedung dan Bangunan	380.000.000,00	366.000.000,00	(14.000.000,00)	96,32	
1	02	1-02.0-00.0-00.02	01	2.10	0001	5	2	06	Belanja Modal Aset Lainnya	0,00	0,00	0,00	0,00	
1	**02**	**1-02.0-00.0-00.02**	**02**						**PROGRAM PEMENUHAN UPAYA KESEHATAN PERORANGAN DAN UPAYA KESEHATAN MASYARAKAT**	**2.502.491.800,00**	**2.458.504.159,00**	**(43.987.641,00)**	**98,24**	
1	**02**	**1-02.0-00.0-00.02**	**02**	**2.01**					**Penyediaan Fasilitas Pelayanan Kesehatan untuk UKM dan UKP Kewenangan Daerah Kabupaten/Kota**	**2.009.000.000,00**	**2.001.654.000,00**	**(7.346.000,00)**	**99,63**	
1	**02**	**1-02.0-00.0-00.02**	**02**	**2.01**	**0008**				**Rehabilitasi dan Pemeliharaan Rumah Sakit**	**403.700.000,00**	**403.382.000,00**	**(318.000,00)**	**99,92**	
1	**02**	**1-02.0-00.0-00.02**	**02**	**2.01**	**0008**	**5**			**BELANJA DAERAH**	**403.700.000,00**	**403.382.000,00**	**(318.000,00)**	**99,92**	
1	**02**	**1-02.0-00.0-00.02**	**02**	**2.01**	**0008**	**5**	**1**		**BELANJA OPERASI**	**403.700.000,00**	**403.382.000,00**	**(318.000,00)**	**99,92**	
1	02	1-02.0-00.0-00.02	02	2.01	0008	5	1	02	Belanja Barang dan Jasa	403.700.000,00	403.382.000,00	(318.000,00)	99,92	
1	**02**	**1-02.0-00.0-00.02**	**02**	**2.01**	**0011**				**Rehabilitasi dan Pemeliharaan Rumah Dinas Tenaga Kesehatan**	**105.300.000,00**	**105.075.000,00**	**(225.000,00)**	**99,79**	
1	**02**	**1-02.0-00.0-00.02**	**02**	**2.01**	**0011**	**5**			**BELANJA DAERAH**	**105.300.000,00**	**105.075.000,00**	**(225.000,00)**	**99,79**	
1	**02**	**1-02.0-00.0-00.02**	**02**	**2.01**	**0011**	**5**	**1**		**BELANJA OPERASI**	**105.300.000,00**	**105.075.000,00**	**(225.000,00)**	**99,79**	
1	02	1-02.0-00.0-00.02	02	2.01	0011	5	1	02	Belanja Barang dan Jasa	105.300.000,00	105.075.000,00	(225.000,00)	99,79	
1	**02**	**1-02.0-00.0-00.02**	**02**	**2.01**	**0014**				**Pengadaan Alat Kesehatan/Alat Penunjang Medik Fasilitas Pelayanan Kesehatan**	**1.500.000.000,00**	**1.493.197.000,00**	**(6.803.000,00)**	**99,55**	
1	**02**	**1-02.0-00.0-00.02**	**02**	**2.01**	**0014**	**5**			**BELANJA DAERAH**	**1.500.000.000,00**	**1.493.197.000,00**	**(6.803.000,00)**	**99,55**	
1	**02**	**1-02.0-00.0-00.02**	**02**	**2.01**	**0014**	**5**	**2**		**BELANJA MODAL**	**1.500.000.000,00**	**1.493.197.000,00**	**(6.803.000,00)**	**99,55**	
1	02	1-02.0-00.0-00.02	02	2.01	0014	5	2	02	Belanja Modal Peralatan dan Mesin	1.500.000.000,00	1.493.197.000,00	(6.803.000,00)	99,55	
1	**02**	**1-02.0-00.0-00.02**	**02**	**2.02**					**Penyediaan Layanan Kesehatan untuk UKM dan UKP Rujukan Tingkat Daerah Kabupaten/Kota**	**431.826.000,00**	**397.860.384,00**	**(33.965.616,00)**	**92,13**	
1	**02**	**1-02.0-00.0-00.02**	**02**	**2.02**	**0018**				**Pengelolaan Pelayanan Promosi Kesehatan**	**97.283.000,00**	**97.283.000,00**	**0,00**	**100,00**	
1	**02**	**1-02.0-00.0-00.02**	**02**	**2.02**	**0018**	**5**			**BELANJA DAERAH**	**97.283.000,00**	**97.283.000,00**	**0,00**	**100,00**	
1	**02**	**1-02.0-00.0-00.02**	**02**	**2.02**	**0018**	**5**	**1**		**BELANJA OPERASI**	**87.283.000,00**	**87.283.000,00**	**0,00**	**100,00**	
1	02	1-02.0-00.0-00.02	02	2.02	0018	5	1	02	Belanja Barang dan Jasa	87.283.000,00	87.283.000,00	0,00	100,00	
1	**02**	**1-02.0-00.0-00.02**	**02**	**2.02**	**0018**	**5**	**2**		**BELANJA MODAL**	**10.000.000,00**	**10.000.000,00**	**0,00**	**100,00**	
1	02	1-02.0-00.0-00.02	02	2.02	0018	5	2	02	Belanja Modal Peralatan dan Mesin	10.000.000,00	10.000.000,00	0,00	100,00	
1	**02**	**1-02.0-00.0-00.02**	**02**	**2.02**	**0022**				**Pengelolaan Pelayanan Kesehatan Jiwa dan NAPZA**	**45.743.000,00**	**17.853.000,00**	**(27.890.000,00)**	**39,03**	
1	**02**	**1-02.0-00.0-00.02**	**02**	**2.02**	**0022**	**5**			**BELANJA DAERAH**	**45.743.000,00**	**17.853.000,00**	**(27.890.000,00)**	**39,03**	
1	**02**	**1-02.0-00.0-00.02**	**02**	**2.02**	**0022**	**5**	**1**		**BELANJA OPERASI**	**45.743.000,00**	**17.853.000,00**	**(27.890.000,00)**	**39,03**	
1	02	1-02.0-00.0-00.02	02	2.02	0022	5	1	02	Belanja Barang dan Jasa	45.743.000,00	17.853.000,00	(27.890.000,00)	39,03	
1	**02**	**1-02.0-00.0-00.02**	**02**	**2.02**	**0026**				**Pengelolaan Jaminan Kesehatan Masyarakat**	**288.800.000,00**	**282.724.384,00**	**(6.075.616,00)**	**97,90**	
1	**02**	**1-02.0-00.0-00.02**	**02**	**2.02**	**0026**	**5**			**BELANJA DAERAH**	**288.800.000,00**	**282.724.384,00**	**(6.075.616,00)**	**97,90**	
1	**02**	**1-02.0-00.0-00.02**	**02**	**2.02**	**0026**	**5**	**1**		**BELANJA OPERASI**	**288.800.000,00**	**282.724.384,00**	**(6.075.616,00)**	**97,90**	
1	02	1-02.0-00.0-00.02	02	2.02	0026	5	1	02	Belanja Barang dan Jasa	288.800.000,00	282.724.384,00	(6.075.616,00)	97,90	
1	**02**	**1-02.0-00.0-00.02**	**02**	**2.03**					**Penyelenggaraan Sistem Informasi Kesehatan Secara Terintegrasi**	**37.057.800,00**	**36.896.775,00**	**(161.025,00)**	**99,57**	
1	**02**	**1-02.0-00.0-00.02**	**02**	**2.03**	**0002**				**Pengelolaan Sistem Informasi Kesehatan**	**37.057.800,00**	**36.896.775,00**	**(161.025,00)**	**99,57**	
1	**02**	**1-02.0-00.0-00.02**	**02**	**2.03**	**0002**	**5**			**BELANJA DAERAH**	**37.057.800,00**	**36.896.775,00**	**(161.025,00)**	**99,57**	
1	**02**	**1-02.0-00.0-00.02**	**02**	**2.03**	**0002**	**5**	**1**		**BELANJA OPERASI**	**37.057.800,00**	**36.896.775,00**	**(161.025,00)**	**99,57**	
1	02	1-02.0-00.0-00.02	02	2.03	0002	5	1	02	Belanja Barang dan Jasa	37.057.800,00	36.896.775,00	(161.025,00)	99,57	

KODE REKENING									URAIAN	JUMLAH (Rp)		BERTAMBAH/ (BERKURANG)		DASAR HUKUM
										ANGGARAN	REALISASI	(Rp)	%	
1									2	3	4	5	6	7
1	**02**	**1-02.0-00.0-00.02**	**02**	**2.04**					**Penerbitan Izin Rumah Sakit Kelas C, D dan Fasilitas Pelayanan Kesehatan Tingkat Daerah Kabupaten/Kota**	**24.608.000,00**	**22.093.000,00**	**(2.515.000,00)**	**89,78**	
1	**02**	**1-02.0-00.0-00.02**	**02**	**2.04**	**0003**				**Peningkatan Mutu Pelayanan Fasilitas Kesehatan**	**24.608.000,00**	**22.093.000,00**	**(2.515.000,00)**	**89,78**	
1	**02**	**1-02.0-00.0-00.02**	**02**	**2.04**	**0003**	**5**			**BELANJA DAERAH**	**24.608.000,00**	**22.093.000,00**	**(2.515.000,00)**	**89,78**	
1	**02**	**1-02.0-00.0-00.02**	**02**	**2.04**	**0003**	**5**	**1**		**BELANJA OPERASI**	**24.608.000,00**	**22.093.000,00**	**(2.515.000,00)**	**89,78**	
1	02	1-02.0-00.0-00.02	02	2.04	0003	5	1	02	Belanja Barang dan Jasa	24.608.000,00	22.093.000,00	(2.515.000,00)	89,78	
1	**02**	**1-02.0-00.0-00.02**	**03**						**PROGRAM PENINGKATAN KAPASITAS SUMBER DAYA MANUSIA KESEHATAN**	**3.006.375.000,00**	**2.251.375.000,00**	**(755.000.000,00)**	**74,89**	
1	**02**	**1-02.0-00.0-00.02**	**03**	**2.02**					**Perencanaan Kebutuhan dan Pendayagunaan Sumber Daya Manusia Kesehatan untuk UKP dan UKM di Wilayah Kabupaten/Kota**	**3.006.375.000,00**	**2.251.375.000,00**	**(755.000.000,00)**	**74,89**	
1	**02**	**1-02.0-00.0-00.02**	**03**	**2.02**	**0002**				**Pemenuhan Kebutuhan Sumber Daya Manusia Kesehatan Sesuai Standar**	**3.006.375.000,00**	**2.251.375.000,00**	**(755.000.000,00)**	**74,89**	
1	**02**	**1-02.0-00.0-00.02**	**03**	**2.02**	**0002**	**5**			**BELANJA DAERAH**	**3.006.375.000,00**	**2.251.375.000,00**	**(755.000.000,00)**	**74,89**	
1	**02**	**1-02.0-00.0-00.02**	**03**	**2.02**	**0002**	**5**	**1**		**BELANJA OPERASI**	**3.006.375.000,00**	**2.251.375.000,00**	**(755.000.000,00)**	**74,89**	
1	02	1-02.0-00.0-00.02	03	2.02	0002	5	1	02	Belanja Barang dan Jasa	3.006.375.000,00	2.251.375.000,00	(755.000.000,00)	74,89	
									JUMLAH PENDAPATAN	**22.686.318.000,00**	**24.457.700.725,00**	**1.771.382.725,00**	**107,81**	
									JUMLAH BELANJA	**37.507.352.483,00**	**36.216.750.120,00**	**(1.290.602.363,00)**	**96,56**	
									TOTAL SURPLUS/(DEFISIT)	**(14.821.034.483,00)**	**(11.759.049.395,00)**	**3.061.985.088,00**	**79,34**	

URUSAN PEMERINTAHAN : URUSAN PEMERINTAHAN WAJIB YANG BERKAITAN DENGAN PELAYANAN DASAR
ORGANISASI : DINAS PEKERJAAN UMUM DAN PERUMAHAN RAKYAT

KODE REKENING									URAIAN	JUMLAH (Rp)		BERTAMBAH/ (BERKURANG)		DASAR HUKUM
										ANGGARAN	REALISASI	(Rp)	%	
1									2	3	4	5	6	7
1	**03**	**1-03.1-04.2-10.04**	**00**	**0.00**	**0000**	**4**			**PENDAPATAN DAERAH**	**330.800.000,00**	**335.814.977,00**	**5.014.977,00**	**101,52**	
1	**03**	**1-03.1-04.2-10.04**	**00**	**0.00**	**0000**	**4**	**1**		**PENDAPATAN ASLI DAERAH (PAD)**	**330.800.000,00**	**335.814.977,00**	**5.014.977,00**	**101,52**	
1	03	1-03.1-04.2-10.04	00	0.00	0000	4	1	02	Retribusi Daerah	330.800.000,00	335.814.977,00	5.014.977,00	101,52	
									Jumlah Pendapatan	**330.800.000,00**	**335.814.977,00**	**5.014.977,00**	**101,52**	
														Perbup No 27 Tahun 2024
									BELANJA DAERAH	**54.744.096.416,00**	**53.945.351.906,00**	**(798.744.510,00)**	**98,54**	Penjabaran Perubahan
1									**URUSAN PEMERINTAHAN WAJIB YANG BERKAITAN DENGAN PELAYANAN DASAR**	**54.199.788.416,00**	**53.421.977.208,00**	**(777.811.208,00)**	**98,56**	APBD TA 2024
1	**03**	**1-03.1-04.2-10.04**							**URUSAN PEMERINTAHAN BIDANG PEKERJAAN UMUM DAN PENATAAN RUANG**	**53.955.486.170,00**	**53.263.030.808,00**	**(692.455.362,00)**	**98,72**	
1	**03**	**1-03.1-04.2-10.04**	**01**						**PROGRAM PENUNJANG URUSAN PEMERINTAHAN DAERAH KABUPATEN/KOTA**	**7.116.148.700,00**	**6.781.882.592,00**	**(334.266.108,00)**	**95,30**	
1	**03**	**1-03.1-04.2-10.04**	**01**	**2.01**					**Perencanaan, Penganggaran, dan Evaluasi Kinerja Perangkat Daerah**	**81.354.000,00**	**81.178.250,00**	**(175.750,00)**	**99,78**	
1	**03**	**1-03.1-04.2-10.04**	**01**	**2.01**	**0001**				**Penyusunan Dokumen Perencanaan Perangkat Daerah**	**34.250.000,00**	**34.139.650,00**	**(110.350,00)**	**99,68**	
1	**03**	**1-03.1-04.2-10.04**	**01**	**2.01**	**0001**	**5**			**BELANJA DAERAH**	**34.250.000,00**	**34.139.650,00**	**(110.350,00)**	**99,68**	
1	**03**	**1-03.1-04.2-10.04**	**01**	**2.01**	**0001**	**5**	**1**		**BELANJA OPERASI**	**34.250.000,00**	**34.139.650,00**	**(110.350,00)**	**99,68**	
1	03	1-03.1-04.2-10.04	01	2.01	0001	5	1	02	Belanja Barang dan Jasa	34.250.000,00	34.139.650,00	(110.350,00)	99,68	
1	**03**	**1-03.1-04.2-10.04**	**01**	**2.01**	**0002**				**Koordinasi dan Penyusunan Dokumen RKA-SKPD**	**9.432.000,00**	**9.432.000,00**	**0,00**	**100,00**	
1	**03**	**1-03.1-04.2-10.04**	**01**	**2.01**	**0002**	**5**			**BELANJA DAERAH**	**9.432.000,00**	**9.432.000,00**	**0,00**	**100,00**	
1	**03**	**1-03.1-04.2-10.04**	**01**	**2.01**	**0002**	**5**	**1**		**BELANJA OPERASI**	**9.432.000,00**	**9.432.000,00**	**0,00**	**100,00**	
1	03	1-03.1-04.2-10.04	01	2.01	0002	5	1	02	Belanja Barang dan Jasa	9.432.000,00	9.432.000,00	0,00	100,00	
1	**03**	**1-03.1-04.2-10.04**	**01**	**2.01**	**0003**				**Koordinasi dan Penyusunan Dokumen Perubahan RKA-SKPD**	**6.525.000,00**	**6.525.000,00**	**0,00**	**100,00**	
1	**03**	**1-03.1-04.2-10.04**	**01**	**2.01**	**0003**	**5**			**BELANJA DAERAH**	**6.525.000,00**	**6.525.000,00**	**0,00**	**100,00**	
1	**03**	**1-03.1-04.2-10.04**	**01**	**2.01**	**0003**	**5**	**1**		**BELANJA OPERASI**	**6.525.000,00**	**6.525.000,00**	**0,00**	**100,00**	
1	03	1-03.1-04.2-10.04	01	2.01	0003	5	1	02	Belanja Barang dan Jasa	6.525.000,00	6.525.000,00	0,00	100,00	
1	**03**	**1-03.1-04.2-10.04**	**01**	**2.01**	**0004**				**Koordinasi dan Penyusunan DPA-SKPD**	**6.375.000,00**	**6.375.000,00**	**0,00**	**100,00**	
1	**03**	**1-03.1-04.2-10.04**	**01**	**2.01**	**0004**	**5**			**BELANJA DAERAH**	**6.375.000,00**	**6.375.000,00**	**0,00**	**100,00**	
1	**03**	**1-03.1-04.2-10.04**	**01**	**2.01**	**0004**	**5**	**1**		**BELANJA OPERASI**	**6.375.000,00**	**6.375.000,00**	**0,00**	**100,00**	
1	03	1-03.1-04.2-10.04	01	2.01	0004	5	1	02	Belanja Barang dan Jasa	6.375.000,00	6.375.000,00	0,00	100,00	
1	**03**	**1-03.1-04.2-10.04**	**01**	**2.01**	**0005**				**Koordinasi dan Penyusunan Perubahan DPA- SKPD**	**6.551.000,00**	**6.491.000,00**	**(60.000,00)**	**99,08**	
1	**03**	**1-03.1-04.2-10.04**	**01**	**2.01**	**0005**	**5**			**BELANJA DAERAH**	**6.551.000,00**	**6.491.000,00**	**(60.000,00)**	**99,08**	
1	**03**	**1-03.1-04.2-10.04**	**01**	**2.01**	**0005**	**5**	**1**		**BELANJA OPERASI**	**6.551.000,00**	**6.491.000,00**	**(60.000,00)**	**99,08**	
1	03	1-03.1-04.2-10.04	01	2.01	0005	5	1	02	Belanja Barang dan Jasa	6.551.000,00	6.491.000,00	(60.000,00)	99,08	
1	**03**	**1-03.1-04.2-10.04**	**01**	**2.01**	**0006**				**Koordinasi dan Penyusunan Laporan Capaian Kinerja dan Ikhtisar Realisasi Kinerja**	**6.471.000,00**	**6.465.800,00**	**(5.200,00)**	**99,92**	
1	**03**	**1-03.1-04.2-10.04**	**01**	**2.01**	**0006**	**5**			**BELANJA DAERAH**	**6.471.000,00**	**6.465.800,00**	**(5.200,00)**	**99,92**	
1	**03**	**1-03.1-04.2-10.04**	**01**	**2.01**	**0006**	**5**	**1**		**BELANJA OPERASI**	**6.471.000,00**	**6.465.800,00**	**(5.200,00)**	**99,92**	
1	03	1-03.1-04.2-10.04	01	2.01	0006	5	1	02	Belanja Barang dan Jasa	6.471.000,00	6.465.800,00	(5.200,00)	99,92	
1	**03**	**1-03.1-04.2-10.04**	**01**	**2.01**	**0007**				**Evaluasi Kinerja Perangkat Daerah**	**11.750.000,00**	**11.749.800,00**	**(200,00)**	**100,00**	
1	**03**	**1-03.1-04.2-10.04**	**01**	**2.01**	**0007**	**5**			**BELANJA DAERAH**	**11.750.000,00**	**11.749.800,00**	**(200,00)**	**100,00**	
1	**03**	**1-03.1-04.2-10.04**	**01**	**2.01**	**0007**	**5**	**1**		**BELANJA OPERASI**	**11.750.000,00**	**11.749.800,00**	**(200,00)**	**100,00**	
1	03	1-03.1-04.2-10.04	01	2.01	0007	5	1	02	Belanja Barang dan Jasa	11.750.000,00	11.749.800,00	(200,00)	100,00	
1	**03**	**1-03.1-04.2-10.04**	**01**	**2.02**					**Administrasi Keuangan Perangkat Daerah**	**5.796.783.861,00**	**5.476.571.148,00**	**(320.212.713,00)**	**94,48**	
1	**03**	**1-03.1-04.2-10.04**	**01**	**2.02**	**0001**				**Penyediaan Gaji dan Tunjangan ASN**	**5.771.663.861,00**	**5.451.476.148,00**	**(320.187.713,00)**	**94,45**	
1	**03**	**1-03.1-04.2-10.04**	**01**	**2.02**	**0001**	**5**			**BELANJA DAERAH**	**5.771.663.861,00**	**5.451.476.148,00**	**(320.187.713,00)**	**94,45**	
1	**03**	**1-03.1-04.2-10.04**	**01**	**2.02**	**0001**	**5**	**1**		**BELANJA OPERASI**	**5.771.663.861,00**	**5.451.476.148,00**	**(320.187.713,00)**	**94,45**	
1	03	1-03.1-04.2-10.04	01	2.02	0001	5	1	01	Belanja Pegawai	5.771.663.861,00	5.451.476.148,00	(320.187.713,00)	94,45	
1	**03**	**1-03.1-04.2-10.04**	**01**	**2.02**	**0005**				**Koordinasi dan Penyusunan Laporan Keuangan Akhir Tahun SKPD**	**6.245.000,00**	**6.245.000,00**	**0,00**	**100,00**	
1	**03**	**1-03.1-04.2-10.04**	**01**	**2.02**	**0005**	**5**			**BELANJA DAERAH**	**6.245.000,00**	**6.245.000,00**	**0,00**	**100,00**	
1	**03**	**1-03.1-04.2-10.04**	**01**	**2.02**	**0005**	**5**	**1**		**BELANJA OPERASI**	**6.245.000,00**	**6.245.000,00**	**0,00**	**100,00**	
1	03	1-03.1-04.2-10.04	01	2.02	0005	5	1	02	Belanja Barang dan Jasa	6.245.000,00	6.245.000,00	0,00	100,00	

KODE REKENING									URAIAN	JUMLAH (Rp)		BERTAMBAH/ (BERKURANG)		DASAR HUKUM
										ANGGARAN	REALISASI	(Rp)	%	
1									2	3	4	5	6	7
1	**03**	**1-03.1-04.2-10.04**	**01**	**2.02**	**0007**				**Koordinasi dan Penyusunan Laporan Keuangan Bulanan/ Triwulanan/ Semesteran**	**8.575.000,00**	**8.550.000,00**	**(25.000,00)**	**99,71**	
1	**03**	**1-03.1-04.2-10.04**	**01**	**2.02**	**0007**	**5**			**BELANJA DAERAH**	**8.575.000,00**	**8.550.000,00**	**(25.000,00)**	**99,71**	
1	**03**	**1-03.1-04.2-10.04**	**01**	**2.02**	**0007**	**5**	**1**		**BELANJA OPERASI**	**8.575.000,00**	**8.550.000,00**	**(25.000,00)**	**99,71**	
1	03	1-03.1-04.2-10.04	01	2.02	0007	5	1	02	Belanja Barang dan Jasa	8.575.000,00	8.550.000,00	(25.000,00)	99,71	
1	**03**	**1-03.1-04.2-10.04**	**01**	**2.02**	**0008**				**Penyusunan Pelaporan dan Analisis Prognosis Realisasi Anggaran**	**10.300.000,00**	**10.300.000,00**	**0,00**	**100,00**	
1	**03**	**1-03.1-04.2-10.04**	**01**	**2.02**	**0008**	**5**			**BELANJA DAERAH**	**10.300.000,00**	**10.300.000,00**	**0,00**	**100,00**	
1	**03**	**1-03.1-04.2-10.04**	**01**	**2.02**	**0008**	**5**	**1**		**BELANJA OPERASI**	**10.300.000,00**	**10.300.000,00**	**0,00**	**100,00**	
1	03	1-03.1-04.2-10.04	01	2.02	0008	5	1	02	Belanja Barang dan Jasa	10.300.000,00	10.300.000,00	0,00	100,00	
1	**03**	**1-03.1-04.2-10.04**	**01**	**2.05**					**Administrasi Kepegawaian Perangkat Daerah**	**16.245.000,00**	**16.226.000,00**	**(19.000,00)**	**99,88**	
1	**03**	**1-03.1-04.2-10.04**	**01**	**2.05**	**0005**				**Monitoring, Evaluasi, dan Penilaian Kinerja Pegawai**	**16.245.000,00**	**16.226.000,00**	**(19.000,00)**	**99,88**	
1	**03**	**1-03.1-04.2-10.04**	**01**	**2.05**	**0005**	**5**			**BELANJA DAERAH**	**16.245.000,00**	**16.226.000,00**	**(19.000,00)**	**99,88**	
1	**03**	**1-03.1-04.2-10.04**	**01**	**2.05**	**0005**	**5**	**1**		**BELANJA OPERASI**	**16.245.000,00**	**16.226.000,00**	**(19.000,00)**	**99,88**	
1	03	1-03.1-04.2-10.04	01	2.05	0005	5	1	02	Belanja Barang dan Jasa	16.245.000,00	16.226.000,00	(19.000,00)	99,88	
1	**03**	**1-03.1-04.2-10.04**	**01**	**2.06**					**Administrasi Umum Perangkat Daerah**	**115.635.000,00**	**115.458.500,00**	**(176.500,00)**	**99,85**	
1	**03**	**1-03.1-04.2-10.04**	**01**	**2.06**	**0001**				**Penyediaan Komponen Instalasi Listrik/Penerangan Bangunan Kantor**	**5.980.000,00**	**5.980.000,00**	**0,00**	**100,00**	
1	**03**	**1-03.1-04.2-10.04**	**01**	**2.06**	**0001**	**5**			**BELANJA DAERAH**	**5.980.000,00**	**5.980.000,00**	**0,00**	**100,00**	
1	**03**	**1-03.1-04.2-10.04**	**01**	**2.06**	**0001**	**5**	**1**		**BELANJA OPERASI**	**5.980.000,00**	**5.980.000,00**	**0,00**	**100,00**	
1	03	1-03.1-04.2-10.04	01	2.06	0001	5	1	02	Belanja Barang dan Jasa	5.980.000,00	5.980.000,00	0,00	100,00	
1	**03**	**1-03.1-04.2-10.04**	**01**	**2.06**	**0005**				**Penyediaan Barang Cetakan dan Penggandaan**	**33.010.000,00**	**33.010.000,00**	**0,00**	**100,00**	
1	**03**	**1-03.1-04.2-10.04**	**01**	**2.06**	**0005**	**5**			**BELANJA DAERAH**	**33.010.000,00**	**33.010.000,00**	**0,00**	**100,00**	
1	**03**	**1-03.1-04.2-10.04**	**01**	**2.06**	**0005**	**5**	**1**		**BELANJA OPERASI**	**33.010.000,00**	**33.010.000,00**	**0,00**	**100,00**	
1	03	1-03.1-04.2-10.04	01	2.06	0005	5	1	02	Belanja Barang dan Jasa	33.010.000,00	33.010.000,00	0,00	100,00	
1	**03**	**1-03.1-04.2-10.04**	**01**	**2.06**	**0006**				**Penyediaan Bahan Bacaan dan Peraturan Perundang-undangan**	**9.360.000,00**	**9.300.000,00**	**(60.000,00)**	**99,36**	
1	**03**	**1-03.1-04.2-10.04**	**01**	**2.06**	**0006**	**5**			**BELANJA DAERAH**	**9.360.000,00**	**9.300.000,00**	**(60.000,00)**	**99,36**	
1	**03**	**1-03.1-04.2-10.04**	**01**	**2.06**	**0006**	**5**	**1**		**BELANJA OPERASI**	**9.360.000,00**	**9.300.000,00**	**(60.000,00)**	**99,36**	
1	03	1-03.1-04.2-10.04	01	2.06	0006	5	1	02	Belanja Barang dan Jasa	9.360.000,00	9.300.000,00	(60.000,00)	99,36	
1	**03**	**1-03.1-04.2-10.04**	**01**	**2.06**	**0008**				**Fasilitasi Kunjungan Tamu**	**9.715.000,00**	**9.715.000,00**	**0,00**	**100,00**	
1	**03**	**1-03.1-04.2-10.04**	**01**	**2.06**	**0008**	**5**			**BELANJA DAERAH**	**9.715.000,00**	**9.715.000,00**	**0,00**	**100,00**	
1	**03**	**1-03.1-04.2-10.04**	**01**	**2.06**	**0008**	**5**	**1**		**BELANJA OPERASI**	**9.715.000,00**	**9.715.000,00**	**0,00**	**100,00**	
1	03	1-03.1-04.2-10.04	01	2.06	0008	5	1	02	Belanja Barang dan Jasa	9.715.000,00	9.715.000,00	0,00	100,00	
1	**03**	**1-03.1-04.2-10.04**	**01**	**2.06**	**0009**				**Penyelenggaraan Rapat Koordinasi dan Konsultasi SKPD**	**57.570.000,00**	**57.453.500,00**	**(116.500,00)**	**99,80**	
1	**03**	**1-03.1-04.2-10.04**	**01**	**2.06**	**0009**	**5**			**BELANJA DAERAH**	**57.570.000,00**	**57.453.500,00**	**(116.500,00)**	**99,80**	
1	**03**	**1-03.1-04.2-10.04**	**01**	**2.06**	**0009**	**5**	**1**		**BELANJA OPERASI**	**57.570.000,00**	**57.453.500,00**	**(116.500,00)**	**99,80**	
1	03	1-03.1-04.2-10.04	01	2.06	0009	5	1	02	Belanja Barang dan Jasa	57.570.000,00	57.453.500,00	(116.500,00)	99,80	
1	**03**	**1-03.1-04.2-10.04**	**01**	**2.07**					**Pengadaan Barang Milik Daerah Penunjang Urusan Pemerintah Daerah**	**80.400.000,00**	**80.000.000,00**	**(400.000,00)**	**99,50**	
1	**03**	**1-03.1-04.2-10.04**	**01**	**2.07**	**0005**				**Pengadaan Mebel**	**9.900.000,00**	**9.900.000,00**	**0,00**	**100,00**	
1	**03**	**1-03.1-04.2-10.04**	**01**	**2.07**	**0005**	**5**			**BELANJA DAERAH**	**9.900.000,00**	**9.900.000,00**	**0,00**	**100,00**	
1	**03**	**1-03.1-04.2-10.04**	**01**	**2.07**	**0005**	**5**	**2**		**BELANJA MODAL**	**9.900.000,00**	**9.900.000,00**	**0,00**	**100,00**	
1	03	1-03.1-04.2-10.04	01	2.07	0005	5	2	02	Belanja Modal Peralatan dan Mesin	9.900.000,00	9.900.000,00	0,00	100,00	
1	**03**	**1-03.1-04.2-10.04**	**01**	**2.07**	**0006**				**Pengadaan Peralatan dan Mesin Lainnya**	**70.500.000,00**	**70.100.000,00**	**(400.000,00)**	**99,43**	
1	**03**	**1-03.1-04.2-10.04**	**01**	**2.07**	**0006**	**5**			**BELANJA DAERAH**	**70.500.000,00**	**70.100.000,00**	**(400.000,00)**	**99,43**	
1	**03**	**1-03.1-04.2-10.04**	**01**	**2.07**	**0006**	**5**	**2**		**BELANJA MODAL**	**70.500.000,00**	**70.100.000,00**	**(400.000,00)**	**99,43**	
1	03	1-03.1-04.2-10.04	01	2.07	0006	5	2	02	Belanja Modal Peralatan dan Mesin	70.500.000,00	70.100.000,00	(400.000,00)	99,43	
1	**03**	**1-03.1-04.2-10.04**	**01**	**2.08**					**Penyediaan Jasa Penunjang Urusan Pemerintahan Daerah**	**108.358.000,00**	**107.506.927,00**	**(851.073,00)**	**99,21**	
1	**03**	**1-03.1-04.2-10.04**	**01**	**2.08**	**0001**				**Penyediaan Jasa Surat Menyurat**	**5.120.000,00**	**5.120.000,00**	**0,00**	**100,00**	
1	**03**	**1-03.1-04.2-10.04**	**01**	**2.08**	**0001**	**5**			**BELANJA DAERAH**	**5.120.000,00**	**5.120.000,00**	**0,00**	**100,00**	
1	**03**	**1-03.1-04.2-10.04**	**01**	**2.08**	**0001**	**5**	**1**		**BELANJA OPERASI**	**5.120.000,00**	**5.120.000,00**	**0,00**	**100,00**	
1	03	1-03.1-04.2-10.04	01	2.08	0001	5	1	02	Belanja Barang dan Jasa	5.120.000,00	5.120.000,00	0,00	100,00	

KODE REKENING									URAIAN	JUMLAH (Rp)		BERTAMBAH/ (BERKURANG)		DASAR HUKUM
										ANGGARAN	REALISASI	(Rp)	%	
1									2	3	4	5	6	7
1	**03**	**1-03.1-04.2-10.04**	**01**	**2.08**	**0002**				**Penyediaan Jasa Komunikasi, Sumber Daya Air dan Listrik**	**42.800.000,00**	**42.253.927,00**	**(546.073,00)**	**98,72**	
1	**03**	**1-03.1-04.2-10.04**	**01**	**2.08**	**0002**	**5**			**BELANJA DAERAH**	**42.800.000,00**	**42.253.927,00**	**(546.073,00)**	**98,72**	
1	**03**	**1-03.1-04.2-10.04**	**01**	**2.08**	**0002**	**5**	**1**		**BELANJA OPERASI**	**42.800.000,00**	**42.253.927,00**	**(546.073,00)**	**98,72**	
1	03	1-03.1-04.2-10.04	01	2.08	0002	5	1	02	Belanja Barang dan Jasa	42.800.000,00	42.253.927,00	(546.073,00)	98,72	
1	**03**	**1-03.1-04.2-10.04**	**01**	**2.08**	**0004**				**Penyediaan Jasa Pelayanan Umum Kantor**	**60.438.000,00**	**60.133.000,00**	**(305.000,00)**	**99,50**	
1	**03**	**1-03.1-04.2-10.04**	**01**	**2.08**	**0004**	**5**			**BELANJA DAERAH**	**60.438.000,00**	**60.133.000,00**	**(305.000,00)**	**99,50**	
1	**03**	**1-03.1-04.2-10.04**	**01**	**2.08**	**0004**	**5**	**1**		**BELANJA OPERASI**	**60.438.000,00**	**60.133.000,00**	**(305.000,00)**	**99,50**	
1	03	1-03.1-04.2-10.04	01	2.08	0004	5	1	01	Belanja Pegawai	24.600.000,00	24.600.000,00	0,00	100,00	
1	03	1-03.1-04.2-10.04	01	2.08	0004	5	1	02	Belanja Barang dan Jasa	35.838.000,00	35.533.000,00	(305.000,00)	99,15	
1	**03**	**1-03.1-04.2-10.04**	**01**	**2.09**					**Pemeliharaan Barang Milik Daerah Penunjang Urusan Pemerintahan Daerah**	**917.372.839,00**	**904.941.767,00**	**(12.431.072,00)**	**98,64**	
1	**03**	**1-03.1-04.2-10.04**	**01**	**2.09**	**0002**				**Penyediaan Jasa Pemeliharaan, Biaya Pemeliharaan, Pajak dan Perizinan Kendaraan Dinas Operasional atau Lapangan**	**121.050.000,00**	**114.999.651,00**	**(6.050.349,00)**	**95,00**	
1	**03**	**1-03.1-04.2-10.04**	**01**	**2.09**	**0002**	**5**			**BELANJA DAERAH**	**121.050.000,00**	**114.999.651,00**	**(6.050.349,00)**	**95,00**	
1	**03**	**1-03.1-04.2-10.04**	**01**	**2.09**	**0002**	**5**	**1**		**BELANJA OPERASI**	**121.050.000,00**	**114.999.651,00**	**(6.050.349,00)**	**95,00**	
1	03	1-03.1-04.2-10.04	01	2.09	0002	5	1	02	Belanja Barang dan Jasa	121.050.000,00	114.999.651,00	(6.050.349,00)	95,00	
1	**03**	**1-03.1-04.2-10.04**	**01**	**2.09**	**0003**				**Penyediaan Jasa Pemeliharaan, Biaya Pemeliharaan dan Perizinan Alat Besar**	**141.524.000,00**	**141.245.350,00**	**(278.650,00)**	**99,80**	
1	**03**	**1-03.1-04.2-10.04**	**01**	**2.09**	**0003**	**5**			**BELANJA DAERAH**	**141.524.000,00**	**141.245.350,00**	**(278.650,00)**	**99,80**	
1	**03**	**1-03.1-04.2-10.04**	**01**	**2.09**	**0003**	**5**	**1**		**BELANJA OPERASI**	**141.524.000,00**	**141.245.350,00**	**(278.650,00)**	**99,80**	
1	03	1-03.1-04.2-10.04	01	2.09	0003	5	1	02	Belanja Barang dan Jasa	141.524.000,00	141.245.350,00	(278.650,00)	99,80	
1	**03**	**1-03.1-04.2-10.04**	**01**	**2.09**	**0006**				**Pemeliharaan Peralatan dan Mesin Lainnya**	**21.100.000,00**	**21.050.000,00**	**(50.000,00)**	**99,76**	
1	**03**	**1-03.1-04.2-10.04**	**01**	**2.09**	**0006**	**5**			**BELANJA DAERAH**	**21.100.000,00**	**21.050.000,00**	**(50.000,00)**	**99,76**	
1	**03**	**1-03.1-04.2-10.04**	**01**	**2.09**	**0006**	**5**	**1**		**BELANJA OPERASI**	**21.100.000,00**	**21.050.000,00**	**(50.000,00)**	**99,76**	
1	03	1-03.1-04.2-10.04	01	2.09	0006	5	1	02	Belanja Barang dan Jasa	21.100.000,00	21.050.000,00	(50.000,00)	99,76	
1	**03**	**1-03.1-04.2-10.04**	**01**	**2.09**	**0009**				**Pemeliharaan/Rehabilitasi Gedung Kantor dan Bangunan Lainnya**	**49.011.920,00**	**48.965.000,00**	**(46.920,00)**	**99,90**	
1	**03**	**1-03.1-04.2-10.04**	**01**	**2.09**	**0009**	**5**			**BELANJA DAERAH**	**49.011.920,00**	**48.965.000,00**	**(46.920,00)**	**99,90**	
1	**03**	**1-03.1-04.2-10.04**	**01**	**2.09**	**0009**	**5**	**1**		**BELANJA OPERASI**	**49.011.920,00**	**48.965.000,00**	**(46.920,00)**	**99,90**	
1	03	1-03.1-04.2-10.04	01	2.09	0009	5	1	02	Belanja Barang dan Jasa	49.011.920,00	48.965.000,00	(46.920,00)	99,90	
1	**03**	**1-03.1-04.2-10.04**	**01**	**2.09**	**0010**				**Pemeliharaan/Rehabilitasi Sarana dan Prasarana Gedung Kantor atau Bangunan**	**584.686.919,00**	**578.681.766,00**	**(6.005.153,00)**	**98,97**	
1	**03**	**1-03.1-04.2-10.04**	**01**	**2.09**	**0010**	**5**			**BELANJA DAERAH**	**584.686.919,00**	**578.681.766,00**	**(6.005.153,00)**	**98,97**	
1	**03**	**1-03.1-04.2-10.04**	**01**	**2.09**	**0010**	**5**	**1**		**BELANJA OPERASI**	**584.686.919,00**	**578.681.766,00**	**(6.005.153,00)**	**98,97**	
1	03	1-03.1-04.2-10.04	01	2.09	0010	5	1	02	Belanja Barang dan Jasa	584.686.919,00	578.681.766,00	(6.005.153,00)	98,97	
1	**03**	**1-03.1-04.2-10.04**	**02**						**PROGRAM PENGELOLAAN SUMBER DAYA AIR (SDA)**	**3.489.063.250,00**	**3.477.864.450,00**	**(11.198.800,00)**	**99,68**	
1	**03**	**1-03.1-04.2-10.04**	**02**	**2.01**					**Pengelolaan SDA dan Bangunan Pengaman Pantai pada Wilayah Sungai (WS) dalam 1 (Satu) Daerah Kabupaten/Kota**	**882.387.300,00**	**879.652.000,00**	**(2.735.300,00)**	**99,69**	
1	**03**	**1-03.1-04.2-10.04**	**02**	**2.01**	**0093**				**Normalisasi/Restorasi Sungai**	**818.025.300,00**	**815.895.000,00**	**(2.130.300,00)**	**99,74**	
1	**03**	**1-03.1-04.2-10.04**	**02**	**2.01**	**0093**	**5**			**BELANJA DAERAH**	**818.025.300,00**	**815.895.000,00**	**(2.130.300,00)**	**99,74**	
1	**03**	**1-03.1-04.2-10.04**	**02**	**2.01**	**0093**	**5**	**2**		**BELANJA MODAL**	**818.025.300,00**	**815.895.000,00**	**(2.130.300,00)**	**99,74**	
1	03	1-03.1-04.2-10.04	02	2.01	0093	5	2	04	Belanja Modal Jalan, Jaringan, dan Irigasi	818.025.300,00	815.895.000,00	(2.130.300,00)	99,74	
1	**03**	**1-03.1-04.2-10.04**	**02**	**2.01**	**0128**				**Penyusunan Rencana Teknis dan Dokumen Lingkungan Hidup untuk Konstruksi Bendungan, Embung, dan Bangunan Penampung Air Lainnya**	**64.362.000,00**	**63.757.000,00**	**(605.000,00)**	**99,06**	
1	**03**	**1-03.1-04.2-10.04**	**02**	**2.01**	**0128**	**5**			**BELANJA DAERAH**	**64.362.000,00**	**63.757.000,00**	**(605.000,00)**	**99,06**	
1	**03**	**1-03.1-04.2-10.04**	**02**	**2.01**	**0128**	**5**	**1**		**BELANJA OPERASI**	**64.362.000,00**	**63.757.000,00**	**(605.000,00)**	**99,06**	
1	03	1-03.1-04.2-10.04	02	2.01	0128	5	1	02	Belanja Barang dan Jasa	64.362.000,00	63.757.000,00	(605.000,00)	99,06	
1	**03**	**1-03.1-04.2-10.04**	**02**	**2.02**					**Pengembangan dan Pengelolaan Sistem Irigasi Primer dan Sekunder pada Daerah Irigasi yang Luasnya di Bawah 1000 Ha dalam 1 (Satu) Daerah Kabupaten/Kota**	**2.606.675.950,00**	**2.598.212.450,00**	**(8.463.500,00)**	**99,68**	
1	**03**	**1-03.1-04.2-10.04**	**02**	**2.02**	**0002**				**Pembangunan Jaringan Irigasi Permukaan**	**125.000.000,00**	**124.577.000,00**	**(423.000,00)**	**99,66**	
1	**03**	**1-03.1-04.2-10.04**	**02**	**2.02**	**0002**	**5**			**BELANJA DAERAH**	**125.000.000,00**	**124.577.000,00**	**(423.000,00)**	**99,66**	
1	**03**	**1-03.1-04.2-10.04**	**02**	**2.02**	**0002**	**5**	**2**		**BELANJA MODAL**	**125.000.000,00**	**124.577.000,00**	**(423.000,00)**	**99,66**	
1	03	1-03.1-04.2-10.04	02	2.02	0002	5	2	04	Belanja Modal Jalan, Jaringan, dan Irigasi	125.000.000,00	124.577.000,00	(423.000,00)	99,66	

KODE REKENING									URAIAN	JUMLAH (Rp)		BERTAMBAH/ (BERKURANG)		DASAR HUKUM
										ANGGARAN	REALISASI	(Rp)	%	
1									2	3	4	5	6	7
1	**03**	**1-03.1-04.2-10.04**	**02**	**2.02**	**0004**				**Pembangunan Jaringan Irigasi Rawa**	**199.560.000,00**	**199.015.000,00**	**(545.000,00)**	**99,73**	
1	**03**	**1-03.1-04.2-10.04**	**02**	**2.02**	**0004**	**5**			**BELANJA DAERAH**	**199.560.000,00**	**199.015.000,00**	**(545.000,00)**	**99,73**	
1	**03**	**1-03.1-04.2-10.04**	**02**	**2.02**	**0004**	**5**	**2**		**BELANJA MODAL**	**199.560.000,00**	**199.015.000,00**	**(545.000,00)**	**99,73**	
1	03	1-03.1-04.2-10.04	02	2.02	0004	5	2	04	Belanja Modal Jalan, Jaringan, dan Irigasi	199.560.000,00	199.015.000,00	(545.000,00)	99,73	
1	**03**	**1-03.1-04.2-10.04**	**02**	**2.02**	**0008**				**Peningkatan Jaringan Irigasi Permukaan**	**722.856.550,00**	**721.238.050,00**	**(1.618.500,00)**	**99,78**	
1	**03**	**1-03.1-04.2-10.04**	**02**	**2.02**	**0008**	**5**			**BELANJA DAERAH**	**722.856.550,00**	**721.238.050,00**	**(1.618.500,00)**	**99,78**	
1	**03**	**1-03.1-04.2-10.04**	**02**	**2.02**	**0008**	**5**	**2**		**BELANJA MODAL**	**722.856.550,00**	**721.238.050,00**	**(1.618.500,00)**	**99,78**	
1	03	1-03.1-04.2-10.04	02	2.02	0008	5	2	04	Belanja Modal Jalan, Jaringan, dan Irigasi	722.856.550,00	721.238.050,00	(1.618.500,00)	99,78	
1	**03**	**1-03.1-04.2-10.04**	**02**	**2.02**	**0014**				**Rehabilitasi Jaringan Irigasi Permukaan**	**704.751.000,00**	**702.215.000,00**	**(2.536.000,00)**	**99,64**	
1	**03**	**1-03.1-04.2-10.04**	**02**	**2.02**	**0014**	**5**			**BELANJA DAERAH**	**704.751.000,00**	**702.215.000,00**	**(2.536.000,00)**	**99,64**	
1	**03**	**1-03.1-04.2-10.04**	**02**	**2.02**	**0014**	**5**	**2**		**BELANJA MODAL**	**704.751.000,00**	**702.215.000,00**	**(2.536.000,00)**	**99,64**	
1	03	1-03.1-04.2-10.04	02	2.02	0014	5	2	04	Belanja Modal Jalan, Jaringan, dan Irigasi	704.751.000,00	702.215.000,00	(2.536.000,00)	99,64	
1	**03**	**1-03.1-04.2-10.04**	**02**	**2.02**	**0021**				**Operasi dan Pemeliharaan Jaringan Irigasi Permukaan**	**739.337.400,00**	**736.899.400,00**	**(2.438.000,00)**	**99,67**	
1	**03**	**1-03.1-04.2-10.04**	**02**	**2.02**	**0021**	**5**			**BELANJA DAERAH**	**739.337.400,00**	**736.899.400,00**	**(2.438.000,00)**	**99,67**	
1	**03**	**1-03.1-04.2-10.04**	**02**	**2.02**	**0021**	**5**	**1**		**BELANJA OPERASI**	**739.337.400,00**	**736.899.400,00**	**(2.438.000,00)**	**99,67**	
1	03	1-03.1-04.2-10.04	02	2.02	0021	5	1	02	Belanja Barang dan Jasa	739.337.400,00	736.899.400,00	(2.438.000,00)	99,67	
1	**03**	**1-03.1-04.2-10.04**	**02**	**2.02**	**0035**				**Penyusunan Rencana Teknis dan Dokumen Lingkungan Hidup untuk Konstruksi Irigasi dan Rawa**	**115.171.000,00**	**114.268.000,00**	**(903.000,00)**	**99,22**	
1	**03**	**1-03.1-04.2-10.04**	**02**	**2.02**	**0035**	**5**			**BELANJA DAERAH**	**115.171.000,00**	**114.268.000,00**	**(903.000,00)**	**99,22**	
1	**03**	**1-03.1-04.2-10.04**	**02**	**2.02**	**0035**	**5**	**1**		**BELANJA OPERASI**	**115.171.000,00**	**114.268.000,00**	**(903.000,00)**	**99,22**	
1	03	1-03.1-04.2-10.04	02	2.02	0035	5	1	02	Belanja Barang dan Jasa	115.171.000,00	114.268.000,00	(903.000,00)	99,22	
1	**03**	**1-03.1-04.2-10.04**	**03**						**PROGRAM PENGELOLAAN DAN PENGEMBANGAN SISTEM PENYEDIAAN AIR MINUM**	**549.988.900,00**	**546.528.677,00**	**(3.460.223,00)**	**99,37**	
1	**03**	**1-03.1-04.2-10.04**	**03**	**2.01**					**Pengelolaan dan Pengembangan Sistem Penyediaan Air Minum (SPAM) di Daerah Kabupaten/Kota**	**549.988.900,00**	**546.528.677,00**	**(3.460.223,00)**	**99,37**	
1	**03**	**1-03.1-04.2-10.04**	**03**	**2.01**	**0025**				**Penyusunan Rencana, Kebijakan, Strategi dan Teknis Sistem Penyediaan Air Minum (SPAM)**	**51.388.000,00**	**50.923.877,00**	**(464.123,00)**	**99,10**	
1	**03**	**1-03.1-04.2-10.04**	**03**	**2.01**	**0025**	**5**			**BELANJA DAERAH**	**51.388.000,00**	**50.923.877,00**	**(464.123,00)**	**99,10**	
1	**03**	**1-03.1-04.2-10.04**	**03**	**2.01**	**0025**	**5**	**1**		**BELANJA OPERASI**	**51.388.000,00**	**50.923.877,00**	**(464.123,00)**	**99,10**	
1	03	1-03.1-04.2-10.04	03	2.01	0025	5	1	02	Belanja Barang dan Jasa	51.388.000,00	50.923.877,00	(464.123,00)	99,10	
1	**03**	**1-03.1-04.2-10.04**	**03**	**2.01**	**0028**				**Pembangunan Sistem Penyediaan Air Minum (SPAM) Jaringan Perpipaan**	**498.600.900,00**	**495.604.800,00**	**(2.996.100,00)**	**99,40**	
1	**03**	**1-03.1-04.2-10.04**	**03**	**2.01**	**0028**	**5**			**BELANJA DAERAH**	**498.600.900,00**	**495.604.800,00**	**(2.996.100,00)**	**99,40**	
1	**03**	**1-03.1-04.2-10.04**	**03**	**2.01**	**0028**	**5**	**1**		**BELANJA OPERASI**	**498.600.900,00**	**495.604.800,00**	**(2.996.100,00)**	**99,40**	
1	03	1-03.1-04.2-10.04	03	2.01	0028	5	1	02	Belanja Barang dan Jasa	498.600.900,00	495.604.800,00	(2.996.100,00)	99,40	
1	**03**	**1-03.1-04.2-10.04**	**05**						**PROGRAM PENGELOLAAN DAN PENGEMBANGAN SISTEM AIR LIMBAH**	**339.214.757,00**	**336.899.600,00**	**(2.315.157,00)**	**99,32**	
1	**03**	**1-03.1-04.2-10.04**	**05**	**2.01**					**Pengelolaan dan Pengembangan Sistem Air Limbah Domestik dalam Daerah Kabupaten/Kota**	**339.214.757,00**	**336.899.600,00**	**(2.315.157,00)**	**99,32**	
1	**03**	**1-03.1-04.2-10.04**	**05**	**2.01**	**0039**				**Penyediaan Sub Sistem Pengolahan Air Limbah Domestik (SPALD) Setempat**	**339.214.757,00**	**336.899.600,00**	**(2.315.157,00)**	**99,32**	
1	**03**	**1-03.1-04.2-10.04**	**05**	**2.01**	**0039**	**5**			**BELANJA DAERAH**	**339.214.757,00**	**336.899.600,00**	**(2.315.157,00)**	**99,32**	
1	**03**	**1-03.1-04.2-10.04**	**05**	**2.01**	**0039**	**5**	**1**		**BELANJA OPERASI**	**339.214.757,00**	**336.899.600,00**	**(2.315.157,00)**	**99,32**	
1	03	1-03.1-04.2-10.04	05	2.01	0039	5	1	02	Belanja Barang dan Jasa	339.214.757,00	336.899.600,00	(2.315.157,00)	99,32	
1	**03**	**1-03.1-04.2-10.04**	**06**						**PROGRAM PENGELOLAAN DAN PENGEMBANGAN SISTEM DRAINASE**	**522.695.000,00**	**518.319.120,00**	**(4.375.880,00)**	**99,16**	
1	**03**	**1-03.1-04.2-10.04**	**06**	**2.01**					**Pengelolaan dan Pengembangan Sistem Drainase yang Terhubung Langsung dengan Sungai dalam Daerah Kabupaten/Kota**	**522.695.000,00**	**518.319.120,00**	**(4.375.880,00)**	**99,16**	
1	**03**	**1-03.1-04.2-10.04**	**06**	**2.01**	**0012**				**Pembangunan Sistem Drainase Lingkungan**	**500.750.000,00**	**496.780.780,00**	**(3.969.220,00)**	**99,21**	
1	**03**	**1-03.1-04.2-10.04**	**06**	**2.01**	**0012**	**5**			**BELANJA DAERAH**	**500.750.000,00**	**496.780.780,00**	**(3.969.220,00)**	**99,21**	
1	**03**	**1-03.1-04.2-10.04**	**06**	**2.01**	**0012**	**5**	**2**		**BELANJA MODAL**	**500.750.000,00**	**496.780.780,00**	**(3.969.220,00)**	**99,21**	
1	03	1-03.1-04.2-10.04	06	2.01	0012	5	2	04	Belanja Modal Jalan, Jaringan, dan Irigasi	500.750.000,00	496.780.780,00	(3.969.220,00)	99,21	
1	**03**	**1-03.1-04.2-10.04**	**06**	**2.01**	**0030**				**Penyusunan Rencana, Kebijakan, Strategi dan Teknis Sistem Drainase Perkotaan**	**21.945.000,00**	**21.538.340,00**	**(406.660,00)**	**98,15**	
1	**03**	**1-03.1-04.2-10.04**	**06**	**2.01**	**0030**	**5**			**BELANJA DAERAH**	**21.945.000,00**	**21.538.340,00**	**(406.660,00)**	**98,15**	

KODE REKENING									URAIAN	JUMLAH (Rp)		BERTAMBAH/ (BERKURANG)		DASAR HUKUM
										ANGGARAN	REALISASI	(Rp)	%	
1									2	3	4	5	6	7
1	**03**	**1-03.1-04.2-10.04**	**06**	**2.01**	**0030**	**5**	**1**		**BELANJA OPERASI**	**21.945.000,00**	**21.538.340,00**	**(406.660,00)**	**98,15**	
1	03	1-03.1-04.2-10.04	06	2.01	0030	5	1	02	Belanja Barang dan Jasa	21.945.000,00	21.538.340,00	(406.660,00)	98,15	
1	**03**	**1-03.1-04.2-10.04**	**08**						**PROGRAM PENATAAN BANGUNAN GEDUNG**	**4.893.358.343,00**	**4.853.757.975,00**	**(39.600.368,00)**	**99,19**	
1	**03**	**1-03.1-04.2-10.04**	**08**	**2.01**					**Penyelenggaraan Bangunan Gedung di Wilayah Daerah Kabupaten/Kota, Pemberian Izin Mendirikan Bangunan (IMB) dan Sertifikat Laik Fungsi Bangunan Gedung**	**4.893.358.343,00**	**4.853.757.975,00**	**(39.600.368,00)**	**99,19**	
1	**03**	**1-03.1-04.2-10.04**	**08**	**2.01**	**0021**				**Pembangunan, Pemanfaatan, Pelestariaan dan Pembongkaran Bangunan Gedung untuk Kepentingan Strategis Daerah Kabupaten/Kota**	**4.745.499.743,00**	**4.723.855.350,00**	**(21.644.393,00)**	**99,54**	
1	**03**	**1-03.1-04.2-10.04**	**08**	**2.01**	**0021**	**5**			**BELANJA DAERAH**	**4.745.499.743,00**	**4.723.855.350,00**	**(21.644.393,00)**	**99,54**	
1	**03**	**1-03.1-04.2-10.04**	**08**	**2.01**	**0021**	**5**	**1**		**BELANJA OPERASI**	**2.060.810.198,00**	**2.049.899.425,00**	**(10.910.773,00)**	**99,47**	
1	03	1-03.1-04.2-10.04	08	2.01	0021	5	1	02	Belanja Barang dan Jasa	2.060.810.198,00	2.049.899.425,00	(10.910.773,00)	99,47	
1	**03**	**1-03.1-04.2-10.04**	**08**	**2.01**	**0021**	**5**	**2**		**BELANJA MODAL**	**2.684.689.545,00**	**2.673.955.925,00**	**(10.733.620,00)**	**99,60**	
1	03	1-03.1-04.2-10.04	08	2.01	0021	5	2	03	Belanja Modal Gedung dan Bangunan	2.684.689.545,00	2.673.955.925,00	(10.733.620,00)	99,60	
1	**03**	**1-03.1-04.2-10.04**	**08**	**2.01**	**0023**				**Penyelenggaraan Penerbitan Persetujuan Bangunan Gedung (PBG), Sertifikat Laik Fungsi (SLF), Surat Bukti Kepemilikan Bangunan Gedung (SBKBG), Rencana Teknis Pembongkaran Bangunan Gedung (RTB), Tim Pro**	**147.858.600,00**	**129.902.625,00**	**(17.955.975,00)**	**87,86**	
1	**03**	**1-03.1-04.2-10.04**	**08**	**2.01**	**0023**	**5**			**BELANJA DAERAH**	**147.858.600,00**	**129.902.625,00**	**(17.955.975,00)**	**87,86**	
1	**03**	**1-03.1-04.2-10.04**	**08**	**2.01**	**0023**	**5**	**1**		**BELANJA OPERASI**	**147.858.600,00**	**129.902.625,00**	**(17.955.975,00)**	**87,86**	
1	03	1-03.1-04.2-10.04	08	2.01	0023	5	1	02	Belanja Barang dan Jasa	147.858.600,00	129.902.625,00	(17.955.975,00)	87,86	
1	**03**	**1-03.1-04.2-10.04**	**10**						**PROGRAM PENYELENGGARAAN JALAN**	**36.636.492.020,00**	**36.399.533.194,00**	**(236.958.826,00)**	**99,35**	
1	**03**	**1-03.1-04.2-10.04**	**10**	**2.01**					**Penyelenggaraan Jalan Kabupaten/Kota**	**36.636.492.020,00**	**36.399.533.194,00**	**(236.958.826,00)**	**99,35**	
1	**03**	**1-03.1-04.2-10.04**	**10**	**2.01**	**0029**				**Penyusunan Rencana, Kebijakan, Strategi dan Teknis Pengembangan Jaringan Jalan serta Perencanaan Teknis Penyelenggaraan Jalan dan Jembatan**	**390.750.000,00**	**388.435.150,00**	**(2.314.850,00)**	**99,41**	
1	**03**	**1-03.1-04.2-10.04**	**10**	**2.01**	**0029**	**5**			**BELANJA DAERAH**	**390.750.000,00**	**388.435.150,00**	**(2.314.850,00)**	**99,41**	
1	**03**	**1-03.1-04.2-10.04**	**10**	**2.01**	**0029**	**5**	**1**		**BELANJA OPERASI**	**390.750.000,00**	**388.435.150,00**	**(2.314.850,00)**	**99,41**	
1	03	1-03.1-04.2-10.04	10	2.01	0029	5	1	02	Belanja Barang dan Jasa	390.750.000,00	388.435.150,00	(2.314.850,00)	99,41	
1	**03**	**1-03.1-04.2-10.04**	**10**	**2.01**	**0032**				**Pembangunan Jalan**	**1.074.793.600,00**	**1.070.501.000,00**	**(4.292.600,00)**	**99,60**	
1	**03**	**1-03.1-04.2-10.04**	**10**	**2.01**	**0032**	**5**			**BELANJA DAERAH**	**1.074.793.600,00**	**1.070.501.000,00**	**(4.292.600,00)**	**99,60**	
1	**03**	**1-03.1-04.2-10.04**	**10**	**2.01**	**0032**	**5**	**2**		**BELANJA MODAL**	**1.074.793.600,00**	**1.070.501.000,00**	**(4.292.600,00)**	**99,60**	
1	03	1-03.1-04.2-10.04	10	2.01	0032	5	2	04	Belanja Modal Jalan, Jaringan, dan Irigasi	1.074.793.600,00	1.070.501.000,00	(4.292.600,00)	99,60	
1	**03**	**1-03.1-04.2-10.04**	**10**	**2.01**	**0033**				**Rekonstruksi Jalan**	**27.407.406.020,00**	**27.208.591.143,00**	**(198.814.877,00)**	**99,27**	
1	**03**	**1-03.1-04.2-10.04**	**10**	**2.01**	**0033**	**5**			**BELANJA DAERAH**	**27.407.406.020,00**	**27.208.591.143,00**	**(198.814.877,00)**	**99,27**	
1	**03**	**1-03.1-04.2-10.04**	**10**	**2.01**	**0033**	**5**	**2**		**BELANJA MODAL**	**27.407.406.020,00**	**27.208.591.143,00**	**(198.814.877,00)**	**99,27**	
1	03	1-03.1-04.2-10.04	10	2.01	0033	5	2	04	Belanja Modal Jalan, Jaringan, dan Irigasi	27.407.406.020,00	27.208.591.143,00	(198.814.877,00)	99,27	
1	**03**	**1-03.1-04.2-10.04**	**10**	**2.01**	**0034**				**Pemeliharaan Berkala Jalan**	**3.132.345.600,00**	**3.117.445.500,00**	**(14.900.100,00)**	**99,52**	
1	**03**	**1-03.1-04.2-10.04**	**10**	**2.01**	**0034**	**5**			**BELANJA DAERAH**	**3.132.345.600,00**	**3.117.445.500,00**	**(14.900.100,00)**	**99,52**	
1	**03**	**1-03.1-04.2-10.04**	**10**	**2.01**	**0034**	**5**	**1**		**BELANJA OPERASI**	**338.445.600,00**	**338.127.000,00**	**(318.600,00)**	**99,91**	
1	03	1-03.1-04.2-10.04	10	2.01	0034	5	1	02	Belanja Barang dan Jasa	338.445.600,00	338.127.000,00	(318.600,00)	99,91	
1	**03**	**1-03.1-04.2-10.04**	**10**	**2.01**	**0034**	**5**	**2**		**BELANJA MODAL**	**2.793.900.000,00**	**2.779.318.500,00**	**(14.581.500,00)**	**99,48**	
1	03	1-03.1-04.2-10.04	10	2.01	0034	5	2	04	Belanja Modal Jalan, Jaringan, dan Irigasi	2.793.900.000,00	2.779.318.500,00	(14.581.500,00)	99,48	
1	**03**	**1-03.1-04.2-10.04**	**10**	**2.01**	**0039**				**Rehabilitasi Jembatan**	**288.000.000,00**	**287.037.000,00**	**(963.000,00)**	**99,67**	
1	**03**	**1-03.1-04.2-10.04**	**10**	**2.01**	**0039**	**5**			**BELANJA DAERAH**	**288.000.000,00**	**287.037.000,00**	**(963.000,00)**	**99,67**	
1	**03**	**1-03.1-04.2-10.04**	**10**	**2.01**	**0039**	**5**	**2**		**BELANJA MODAL**	**288.000.000,00**	**287.037.000,00**	**(963.000,00)**	**99,67**	
1	03	1-03.1-04.2-10.04	10	2.01	0039	5	2	04	Belanja Modal Jalan, Jaringan, dan Irigasi	288.000.000,00	287.037.000,00	(963.000,00)	99,67	
1	**03**	**1-03.1-04.2-10.04**	**10**	**2.01**	**0040**				**Pembangunan Jembatan**	**2.419.200.000,00**	**2.409.918.000,00**	**(9.282.000,00)**	**99,62**	
1	**03**	**1-03.1-04.2-10.04**	**10**	**2.01**	**0040**	**5**			**BELANJA DAERAH**	**2.419.200.000,00**	**2.409.918.000,00**	**(9.282.000,00)**	**99,62**	
1	**03**	**1-03.1-04.2-10.04**	**10**	**2.01**	**0040**	**5**	**2**		**BELANJA MODAL**	**2.419.200.000,00**	**2.409.918.000,00**	**(9.282.000,00)**	**99,62**	
1	03	1-03.1-04.2-10.04	10	2.01	0040	5	2	04	Belanja Modal Jalan, Jaringan, dan Irigasi	2.419.200.000,00	2.409.918.000,00	(9.282.000,00)	99,62	
1	**03**	**1-03.1-04.2-10.04**	**10**	**2.01**	**0043**				**Survey Kondisi Jalan/Jembatan**	**623.996.800,00**	**621.017.331,00**	**(2.979.469,00)**	**99,52**	

KODE REKENING									URAIAN	JUMLAH (Rp)		BERTAMBAH/ (BERKURANG)		DASAR HUKUM
										ANGGARAN	REALISASI	(Rp)	%	
1									2	3	4	5	6	7
1	03	1-03.1-04.2-10.04	10	2.01	0043	5			BELANJA DAERAH	623.996.800,00	621.017.331,00	(2.979.469,00)	99,52	
1	03	1-03.1-04.2-10.04	10	2.01	0043	5	1		BELANJA OPERASI	623.996.800,00	621.017.331,00	(2.979.469,00)	99,52	
1	03	1-03.1-04.2-10.04	10	2.01	0043	5	1	02	Belanja Barang dan Jasa	623.996.800,00	621.017.331,00	(2.979.469,00)	99,52	
1	03	1-03.1-04.2-10.04	10	2.01	0046				Pemeliharaan Rutin Jalan	1.300.000.000,00	1.296.588.070,00	(3.411.930,00)	99,74	
1	03	1-03.1-04.2-10.04	10	2.01	0046	5			BELANJA DAERAH	1.300.000.000,00	1.296.588.070,00	(3.411.930,00)	99,74	
1	03	1-03.1-04.2-10.04	10	2.01	0046	5	2		BELANJA MODAL	1.300.000.000,00	1.296.588.070,00	(3.411.930,00)	99,74	
1	03	1-03.1-04.2-10.04	10	2.01	0046	5	2	04	Belanja Modal Jalan, Jaringan, dan Irigasi	1.300.000.000,00	1.296.588.070,00	(3.411.930,00)	99,74	
1	03	1-03.1-04.2-10.04	11						PROGRAM PENGEMBANGAN JASA KONSTRUKSI	81.748.200,00	56.083.100,00	(25.665.100,00)	68,60	
1	03	1-03.1-04.2-10.04	11	2.04					Pengawasan Tertib Usaha, Tertib Penyelenggaraan dan Tertib Pemanfaatan Jasa Konstruksi	81.748.200,00	56.083.100,00	(25.665.100,00)	68,60	
1	03	1-03.1-04.2-10.04	11	2.04	0004				Pengawasan dan Evaluasi Tertib Penyelenggaraan Jasa Konstruksi Kabupaten/Kota	81.748.200,00	56.083.100,00	(25.665.100,00)	68,60	
1	03	1-03.1-04.2-10.04	11	2.04	0004	5			BELANJA DAERAH	81.748.200,00	56.083.100,00	(25.665.100,00)	68,60	
1	03	1-03.1-04.2-10.04	11	2.04	0004	5	1		BELANJA OPERASI	81.748.200,00	56.083.100,00	(25.665.100,00)	68,60	
1	03	1-03.1-04.2-10.04	11	2.04	0004	5	1	02	Belanja Barang dan Jasa	81.748.200,00	56.083.100,00	(25.665.100,00)	68,60	
1	03	1-03.1-04.2-10.04	12						PROGRAM PENYELENGGARAAN PENATAAN RUANG	326.777.000,00	292.162.100,00	(34.614.900,00)	89,41	
1	03	1-03.1-04.2-10.04	12	2.01					Penetapan Rencana Tata Ruang Wilayah (RTRW) dan Rencana Rinci Tata Ruang (RRTR) Kabupaten/Kota	326.777.000,00	292.162.100,00	(34.614.900,00)	89,41	
1	03	1-03.1-04.2-10.04	12	2.01	0006				Pelaksanaan Persetujuan Substansi RDTR Kabupaten/Kota	214.957.000,00	211.271.700,00	(3.685.300,00)	98,29	
1	03	1-03.1-04.2-10.04	12	2.01	0006	5			BELANJA DAERAH	214.957.000,00	211.271.700,00	(3.685.300,00)	98,29	
1	03	1-03.1-04.2-10.04	12	2.01	0006	5	1		BELANJA OPERASI	214.957.000,00	211.271.700,00	(3.685.300,00)	98,29	
1	03	1-03.1-04.2-10.04	12	2.01	0006	5	1	02	Belanja Barang dan Jasa	214.957.000,00	211.271.700,00	(3.685.300,00)	98,29	
1	03	1-03.1-04.2-10.04	12	2.01	0012				Sosialisasi Peraturan Perundang-undangan dan pedoman Bidang Penataan ruang	111.820.000,00	80.890.400,00	(30.929.600,00)	72,34	
1	03	1-03.1-04.2-10.04	12	2.01	0012	5			BELANJA DAERAH	111.820.000,00	80.890.400,00	(30.929.600,00)	72,34	
1	03	1-03.1-04.2-10.04	12	2.01	0012	5	1		BELANJA OPERASI	111.820.000,00	80.890.400,00	(30.929.600,00)	72,34	
1	03	1-03.1-04.2-10.04	12	2.01	0012	5	1	02	Belanja Barang dan Jasa	111.820.000,00	80.890.400,00	(30.929.600,00)	72,34	
1	04	1-03.1-04.2-10.04							URUSAN PEMERINTAHAN BIDANG PERUMAHAN DAN KAWASAN PERMUKIMAN	244.302.246,00	158.946.400,00	(85.355.846,00)	65,06	
1	04	1-03.1-04.2-10.04	02						PROGRAM PENGEMBANGAN PERUMAHAN	82.502.246,00	0,00	(82.502.246,00)	0,00	
1	04	1-03.1-04.2-10.04	02	2.03					Pembangunan dan Rehabilitasi Rumah Korban Bencana atau Relokasi Program Kabupaten/Kota	82.502.246,00	0,00	(82.502.246,00)	0,00	
1	04	1-03.1-04.2-10.04	02	2.03	0004				Pembangunan Rumah bagi Korban Bencana	82.502.246,00	0,00	(82.502.246,00)	0,00	
1	04	1-03.1-04.2-10.04	02	2.03	0004	5			BELANJA DAERAH	82.502.246,00	0,00	(82.502.246,00)	0,00	
1	04	1-03.1-04.2-10.04	02	2.03	0004	5	1		BELANJA OPERASI	82.502.246,00	0,00	(82.502.246,00)	0,00	
1	04	1-03.1-04.2-10.04	02	2.03	0004	5	1	02	Belanja Barang dan Jasa	37.502.246,00	0,00	(37.502.246,00)	0,00	
1	04	1-03.1-04.2-10.04	02	2.03	0004	5	1	06	Belanja Bantuan Sosial	45.000.000,00	0,00	(45.000.000,00)	0,00	
1	04	1-03.1-04.2-10.04	03						PROGRAM KAWASAN PERMUKIMAN	161.800.000,00	158.946.400,00	(2.853.600,00)	98,24	
1	04	1-03.1-04.2-10.04	03	2.02					Penataan dan Peningkatan Kualitas Kawasan Permukiman Kumuh dengan Luas di Bawah 10 (Sepuluh) Ha	161.800.000,00	158.946.400,00	(2.853.600,00)	98,24	
1	04	1-03.1-04.2-10.04	03	2.02	0008				Penyusunan/Review/Legalisasi Kebijakan Bidang PKP	161.800.000,00	158.946.400,00	(2.853.600,00)	98,24	
1	04	1-03.1-04.2-10.04	03	2.02	0008	5			BELANJA DAERAH	161.800.000,00	158.946.400,00	(2.853.600,00)	98,24	
1	04	1-03.1-04.2-10.04	03	2.02	0008	5	1		BELANJA OPERASI	161.800.000,00	158.946.400,00	(2.853.600,00)	98,24	
1	04	1-03.1-04.2-10.04	03	2.02	0008	5	1	02	Belanja Barang dan Jasa	161.800.000,00	158.946.400,00	(2.853.600,00)	98,24	
2									URUSAN PEMERINTAHAN WAJIB YANG TIDAK BERKAITAN DENGAN PELAYANAN DASAR	544.308.000,00	523.374.698,00	(20.933.302,00)	96,15	
2	10	1-03.1-04.2-10.04							URUSAN PEMERINTAHAN BIDANG PERTANAHAN	544.308.000,00	523.374.698,00	(20.933.302,00)	96,15	
2	10	1-03.1-04.2-10.04	04						PROGRAM PENYELESAIAN SENGKETA TANAH GARAPAN	101.430.000,00	101.013.958,00	(416.042,00)	99,59	
2	10	1-03.1-04.2-10.04	04	2.01					Penyelesaian Sengketa Tanah Garapan dalam Daerah Kabupaten/Kota	101.430.000,00	101.013.958,00	(416.042,00)	99,59	
2	10	1-03.1-04.2-10.04	04	2.01	0001				Inventarisasi Sengketa, Konflik, dan Perkara Pertanahan dalam 1 (satu) Daerah Kabupaten/Kota	101.430.000,00	101.013.958,00	(416.042,00)	99,59	
2	10	1-03.1-04.2-10.04	04	2.01	0001	5			BELANJA DAERAH	101.430.000,00	101.013.958,00	(416.042,00)	99,59	
2	10	1-03.1-04.2-10.04	04	2.01	0001	5	1		BELANJA OPERASI	101.430.000,00	101.013.958,00	(416.042,00)	99,59	

KODE REKENING									URAIAN	JUMLAH (Rp)		BERTAMBAH/ (BERKURANG)		DASAR HUKUM
										ANGGARAN	REALISASI	(Rp)	%	
1									2	3	4	5	6	7
2	10	1-03.1-04.2-10.04	04	2.01	0001	5	1	02	Belanja Barang dan Jasa	101.430.000,00	101.013.958,00	(416.042,00)	99,59	
2	**10**	**1-03.1-04.2-10.04**	**08**						**PROGRAM PENGELOLAAN TANAH KOSONG**	**442.878.000,00**	**422.360.740,00**	**(20.517.260,00)**	**95,37**	
2	**10**	**1-03.1-04.2-10.04**	**08**	**2.01**					**Penyelesaian Masalah Tanah Kosong**	**167.380.000,00**	**167.220.550,00**	**(159.450,00)**	**99,90**	
2	**10**	**1-03.1-04.2-10.04**	**08**	**2.01**	**0001**				**Koordinasi dan Sinkronisasi Penyelesaian Tanah Kosong di dalam 1 (satu) Daerah Kabupaten/Kota**	**167.380.000,00**	**167.220.550,00**	**(159.450,00)**	**99,90**	
2	**10**	**1-03.1-04.2-10.04**	**08**	**2.01**	**0001**	**5**			**BELANJA DAERAH**	**167.380.000,00**	**167.220.550,00**	**(159.450,00)**	**99,90**	
2	**10**	**1-03.1-04.2-10.04**	**08**	**2.01**	**0001**	**5**	**1**		**BELANJA OPERASI**	**167.380.000,00**	**167.220.550,00**	**(159.450,00)**	**99,90**	
2	10	1-03.1-04.2-10.04	08	2.01	0001	5	1	02	Belanja Barang dan Jasa	167.380.000,00	167.220.550,00	(159.450,00)	99,90	
2	**10**	**1-03.1-04.2-10.04**	**08**	**2.02**					**Inventarisasi dan Pemanfaatan Tanah Kosong**	**275.498.000,00**	**255.140.190,00**	**(20.357.810,00)**	**92,61**	
2	**10**	**1-03.1-04.2-10.04**	**08**	**2.02**	**0001**				**Pelaksanaan Inventarisasi Tanah Kosong**	**275.498.000,00**	**255.140.190,00**	**(20.357.810,00)**	**92,61**	
2	**10**	**1-03.1-04.2-10.04**	**08**	**2.02**	**0001**	**5**			**BELANJA DAERAH**	**275.498.000,00**	**255.140.190,00**	**(20.357.810,00)**	**92,61**	
2	**10**	**1-03.1-04.2-10.04**	**08**	**2.02**	**0001**	**5**	**1**		**BELANJA OPERASI**	**275.498.000,00**	**255.140.190,00**	**(20.357.810,00)**	**92,61**	
2	10	1-03.1-04.2-10.04	08	2.02	0001	5	1	02	Belanja Barang dan Jasa	275.498.000,00	255.140.190,00	(20.357.810,00)	92,61	
									JUMLAH PENDAPATAN	**330.800.000,00**	**335.814.977,00**	**5.014.977,00**	**101,52**	
									JUMLAH BELANJA	**54.744.096.416,00**	**53.945.351.906,00**	**(798.744.510,00)**	**98,54**	
									TOTAL SURPLUS/(DEFISIT)	**(54.413.296.416,00)**	**(53.609.536.929,00)**	**803.759.487,00**	**98,52**	

URUSAN PEMERINTAHAN : URUSAN PEMERINTAHAN WAJIB YANG BERKAITAN DENGAN PELAYANAN DASAR
ORGANISASI : SATUAN POLISI PAMONG PRAJA, PEMADAM KEBAKARAN DAN PENYELAMATAN

KODE REKENING									URAIAN	JUMLAH (Rp)		BERTAMBAH/ (BERKURANG)		DASAR HUKUM
										ANGGARAN	REALISASI	(Rp)	%	
1									2	3	4	5	6	7
									PENDAPATAN DAERAH	**0,00**	**0,00**	**0,00**	**0,00**	
									Jumlah Pendapatan	**0,00**	**0,00**	**0,00**	**0,00**	
									BELANJA DAERAH	**13.444.152.494,00**	**12.931.861.776,00**	**(512.290.718,00)**	**96,19**	Perbup No 27 Tahun 2024 Penjabaran Perubahan APBD TA 2024
1									**URUSAN PEMERINTAHAN WAJIB YANG BERKAITAN DENGAN PELAYANAN DASAR**	**13.444.152.494,00**	**12.931.861.776,00**	**(512.290.718,00)**	**96,19**	
1	**05**	**1-05.0-00.0-00.05**							**URUSAN PEMERINTAHAN BIDANG KETENTERAMAN DAN KETERTIBAN UMUM SERTA PERLINDUNGAN MASYARAKAT**	**13.444.152.494,00**	**12.931.861.776,00**	**(512.290.718,00)**	**96,19**	
1	**05**	**1-05.0-00.0-00.05**	**01**						**PROGRAM PENUNJANG URUSAN PEMERINTAHAN DAERAH KABUPATEN/KOTA**	**8.851.638.569,00**	**8.468.920.108,00**	**(382.718.461,00)**	**95,68**	
1	**05**	**1-05.0-00.0-00.05**	**01**	**2.01**					**Perencanaan, Penganggaran, dan Evaluasi Kinerja Perangkat Daerah**	**22.984.800,00**	**22.984.800,00**	**0,00**	**100,00**	
1	**05**	**1-05.0-00.0-00.05**	**01**	**2.01**	**0001**				**Penyusunan Dokumen Perencanaan Perangkat Daerah**	**5.000.000,00**	**5.000.000,00**	**0,00**	**100,00**	
1	**05**	**1-05.0-00.0-00.05**	**01**	**2.01**	**0001**	**5**			**BELANJA DAERAH**	**5.000.000,00**	**5.000.000,00**	**0,00**	**100,00**	
1	**05**	**1-05.0-00.0-00.05**	**01**	**2.01**	**0001**	**5**	**1**		**BELANJA OPERASI**	**5.000.000,00**	**5.000.000,00**	**0,00**	**100,00**	
1	05	1-05.0-00.0-00.05	01	2.01	0001	5	1	02	Belanja Barang dan Jasa	5.000.000,00	5.000.000,00	0,00	100,00	
1	**05**	**1-05.0-00.0-00.05**	**01**	**2.01**	**0002**				**Koordinasi dan Penyusunan Dokumen RKA-SKPD**	**3.190.000,00**	**3.190.000,00**	**0,00**	**100,00**	
1	**05**	**1-05.0-00.0-00.05**	**01**	**2.01**	**0002**	**5**			**BELANJA DAERAH**	**3.190.000,00**	**3.190.000,00**	**0,00**	**100,00**	
1	**05**	**1-05.0-00.0-00.05**	**01**	**2.01**	**0002**	**5**	**1**		**BELANJA OPERASI**	**3.190.000,00**	**3.190.000,00**	**0,00**	**100,00**	
1	05	1-05.0-00.0-00.05	01	2.01	0002	5	1	02	Belanja Barang dan Jasa	3.190.000,00	3.190.000,00	0,00	100,00	
1	**05**	**1-05.0-00.0-00.05**	**01**	**2.01**	**0003**				**Koordinasi dan Penyusunan Dokumen Perubahan RKA-SKPD**	**3.080.000,00**	**3.080.000,00**	**0,00**	**100,00**	
1	**05**	**1-05.0-00.0-00.05**	**01**	**2.01**	**0003**	**5**			**BELANJA DAERAH**	**3.080.000,00**	**3.080.000,00**	**0,00**	**100,00**	
1	**05**	**1-05.0-00.0-00.05**	**01**	**2.01**	**0003**	**5**	**1**		**BELANJA OPERASI**	**3.080.000,00**	**3.080.000,00**	**0,00**	**100,00**	
1	05	1-05.0-00.0-00.05	01	2.01	0003	5	1	02	Belanja Barang dan Jasa	3.080.000,00	3.080.000,00	0,00	100,00	
1	**05**	**1-05.0-00.0-00.05**	**01**	**2.01**	**0004**				**Koordinasi dan Penyusunan DPA-SKPD**	**2.460.000,00**	**2.460.000,00**	**0,00**	**100,00**	
1	**05**	**1-05.0-00.0-00.05**	**01**	**2.01**	**0004**	**5**			**BELANJA DAERAH**	**2.460.000,00**	**2.460.000,00**	**0,00**	**100,00**	
1	**05**	**1-05.0-00.0-00.05**	**01**	**2.01**	**0004**	**5**	**1**		**BELANJA OPERASI**	**2.460.000,00**	**2.460.000,00**	**0,00**	**100,00**	
1	05	1-05.0-00.0-00.05	01	2.01	0004	5	1	02	Belanja Barang dan Jasa	2.460.000,00	2.460.000,00	0,00	100,00	
1	**05**	**1-05.0-00.0-00.05**	**01**	**2.01**	**0005**				**Koordinasi dan Penyusunan Perubahan DPA- SKPD**	**2.920.000,00**	**2.920.000,00**	**0,00**	**100,00**	
1	**05**	**1-05.0-00.0-00.05**	**01**	**2.01**	**0005**	**5**			**BELANJA DAERAH**	**2.920.000,00**	**2.920.000,00**	**0,00**	**100,00**	
1	**05**	**1-05.0-00.0-00.05**	**01**	**2.01**	**0005**	**5**	**1**		**BELANJA OPERASI**	**2.920.000,00**	**2.920.000,00**	**0,00**	**100,00**	
1	05	1-05.0-00.0-00.05	01	2.01	0005	5	1	02	Belanja Barang dan Jasa	2.920.000,00	2.920.000,00	0,00	100,00	
1	**05**	**1-05.0-00.0-00.05**	**01**	**2.01**	**0006**				**Koordinasi dan Penyusunan Laporan Capaian Kinerja dan Ikhtisar Realisasi Kinerja**	**1.334.800,00**	**1.334.800,00**	**0,00**	**100,00**	
1	**05**	**1-05.0-00.0-00.05**	**01**	**2.01**	**0006**	**5**			**BELANJA DAERAH**	**1.334.800,00**	**1.334.800,00**	**0,00**	**100,00**	
1	**05**	**1-05.0-00.0-00.05**	**01**	**2.01**	**0006**	**5**	**1**		**BELANJA OPERASI**	**1.334.800,00**	**1.334.800,00**	**0,00**	**100,00**	
1	05	1-05.0-00.0-00.05	01	2.01	0006	5	1	02	Belanja Barang dan Jasa	1.334.800,00	1.334.800,00	0,00	100,00	
1	**05**	**1-05.0-00.0-00.05**	**01**	**2.01**	**0007**				**Evaluasi Kinerja Perangkat Daerah**	**5.000.000,00**	**5.000.000,00**	**0,00**	**100,00**	
1	**05**	**1-05.0-00.0-00.05**	**01**	**2.01**	**0007**	**5**			**BELANJA DAERAH**	**5.000.000,00**	**5.000.000,00**	**0,00**	**100,00**	
1	**05**	**1-05.0-00.0-00.05**	**01**	**2.01**	**0007**	**5**	**1**		**BELANJA OPERASI**	**5.000.000,00**	**5.000.000,00**	**0,00**	**100,00**	
1	05	1-05.0-00.0-00.05	01	2.01	0007	5	1	02	Belanja Barang dan Jasa	5.000.000,00	5.000.000,00	0,00	100,00	
1	**05**	**1-05.0-00.0-00.05**	**01**	**2.02**					**Administrasi Keuangan Perangkat Daerah**	**8.540.691.569,00**	**8.166.029.499,00**	**(374.662.070,00)**	**95,61**	
1	**05**	**1-05.0-00.0-00.05**	**01**	**2.02**	**0001**				**Penyediaan Gaji dan Tunjangan ASN**	**8.532.011.569,00**	**8.157.349.499,00**	**(374.662.070,00)**	**95,61**	
1	**05**	**1-05.0-00.0-00.05**	**01**	**2.02**	**0001**	**5**			**BELANJA DAERAH**	**8.532.011.569,00**	**8.157.349.499,00**	**(374.662.070,00)**	**95,61**	
1	**05**	**1-05.0-00.0-00.05**	**01**	**2.02**	**0001**	**5**	**1**		**BELANJA OPERASI**	**8.532.011.569,00**	**8.157.349.499,00**	**(374.662.070,00)**	**95,61**	
1	05	1-05.0-00.0-00.05	01	2.02	0001	5	1	01	Belanja Pegawai	8.532.011.569,00	8.157.349.499,00	(374.662.070,00)	95,61	
1	**05**	**1-05.0-00.0-00.05**	**01**	**2.02**	**0005**				**Koordinasi dan Penyusunan Laporan Keuangan Akhir Tahun SKPD**	**2.150.000,00**	**2.150.000,00**	**0,00**	**100,00**	
1	**05**	**1-05.0-00.0-00.05**	**01**	**2.02**	**0005**	**5**			**BELANJA DAERAH**	**2.150.000,00**	**2.150.000,00**	**0,00**	**100,00**	
1	**05**	**1-05.0-00.0-00.05**	**01**	**2.02**	**0005**	**5**	**1**		**BELANJA OPERASI**	**2.150.000,00**	**2.150.000,00**	**0,00**	**100,00**	
1	05	1-05.0-00.0-00.05	01	2.02	0005	5	1	02	Belanja Barang dan Jasa	2.150.000,00	2.150.000,00	0,00	100,00	

KODE REKENING									URAIAN	JUMLAH (Rp)		BERTAMBAH/ (BERKURANG)		DASAR HUKUM
										ANGGARAN	REALISASI	(Rp)	%	
1									2	3	4	5	6	7
1	**05**	**1-05.0-00.0-00.05**	**01**	**2.02**	**0007**				**Koordinasi dan Penyusunan Laporan Keuangan Bulanan/ Triwulanan/ Semesteran**	**5.000.000,00**	**5.000.000,00**	**0,00**	**100,00**	
1	**05**	**1-05.0-00.0-00.05**	**01**	**2.02**	**0007**	**5**			**BELANJA DAERAH**	**5.000.000,00**	**5.000.000,00**	**0,00**	**100,00**	
1	**05**	**1-05.0-00.0-00.05**	**01**	**2.02**	**0007**	**5**	**1**		**BELANJA OPERASI**	**5.000.000,00**	**5.000.000,00**	**0,00**	**100,00**	
1	05	1-05.0-00.0-00.05	01	2.02	0007	5	1	02	Belanja Barang dan Jasa	5.000.000,00	5.000.000,00	0,00	100,00	
1	**05**	**1-05.0-00.0-00.05**	**01**	**2.02**	**0008**				**Penyusunan Pelaporan dan Analisis Prognosis Realisasi Anggaran**	**1.530.000,00**	**1.530.000,00**	**0,00**	**100,00**	
1	**05**	**1-05.0-00.0-00.05**	**01**	**2.02**	**0008**	**5**			**BELANJA DAERAH**	**1.530.000,00**	**1.530.000,00**	**0,00**	**100,00**	
1	**05**	**1-05.0-00.0-00.05**	**01**	**2.02**	**0008**	**5**	**1**		**BELANJA OPERASI**	**1.530.000,00**	**1.530.000,00**	**0,00**	**100,00**	
1	05	1-05.0-00.0-00.05	01	2.02	0008	5	1	02	Belanja Barang dan Jasa	1.530.000,00	1.530.000,00	0,00	100,00	
1	**05**	**1-05.0-00.0-00.05**	**01**	**2.05**					**Administrasi Kepegawaian Perangkat Daerah**	**9.120.000,00**	**9.119.600,00**	**(400,00)**	**100,00**	
1	**05**	**1-05.0-00.0-00.05**	**01**	**2.05**	**0005**				**Monitoring, Evaluasi, dan Penilaian Kinerja Pegawai**	**9.120.000,00**	**9.119.600,00**	**(400,00)**	**100,00**	
1	**05**	**1-05.0-00.0-00.05**	**01**	**2.05**	**0005**	**5**			**BELANJA DAERAH**	**9.120.000,00**	**9.119.600,00**	**(400,00)**	**100,00**	
1	**05**	**1-05.0-00.0-00.05**	**01**	**2.05**	**0005**	**5**	**1**		**BELANJA OPERASI**	**9.120.000,00**	**9.119.600,00**	**(400,00)**	**100,00**	
1	05	1-05.0-00.0-00.05	01	2.05	0005	5	1	02	Belanja Barang dan Jasa	9.120.000,00	9.119.600,00	(400,00)	100,00	
1	**05**	**1-05.0-00.0-00.05**	**01**	**2.06**					**Administrasi Umum Perangkat Daerah**	**83.885.600,00**	**83.825.800,00**	**(59.800,00)**	**99,93**	
1	**05**	**1-05.0-00.0-00.05**	**01**	**2.06**	**0001**				**Penyediaan Komponen Instalasi Listrik/Penerangan Bangunan Kantor**	**8.180.600,00**	**8.180.600,00**	**0,00**	**100,00**	
1	**05**	**1-05.0-00.0-00.05**	**01**	**2.06**	**0001**	**5**			**BELANJA DAERAH**	**8.180.600,00**	**8.180.600,00**	**0,00**	**100,00**	
1	**05**	**1-05.0-00.0-00.05**	**01**	**2.06**	**0001**	**5**	**1**		**BELANJA OPERASI**	**8.180.600,00**	**8.180.600,00**	**0,00**	**100,00**	
1	05	1-05.0-00.0-00.05	01	2.06	0001	5	1	02	Belanja Barang dan Jasa	8.180.600,00	8.180.600,00	0,00	100,00	
1	**05**	**1-05.0-00.0-00.05**	**01**	**2.06**	**0005**				**Penyediaan Barang Cetakan dan Penggandaan**	**11.359.600,00**	**11.339.600,00**	**(20.000,00)**	**99,82**	
1	**05**	**1-05.0-00.0-00.05**	**01**	**2.06**	**0005**	**5**			**BELANJA DAERAH**	**11.359.600,00**	**11.339.600,00**	**(20.000,00)**	**99,82**	
1	**05**	**1-05.0-00.0-00.05**	**01**	**2.06**	**0005**	**5**	**1**		**BELANJA OPERASI**	**11.359.600,00**	**11.339.600,00**	**(20.000,00)**	**99,82**	
1	05	1-05.0-00.0-00.05	01	2.06	0005	5	1	02	Belanja Barang dan Jasa	11.359.600,00	11.339.600,00	(20.000,00)	99,82	
1	**05**	**1-05.0-00.0-00.05**	**01**	**2.06**	**0006**				**Penyediaan Bahan Bacaan dan Peraturan Perundang-undangan**	**6.480.000,00**	**6.480.000,00**	**0,00**	**100,00**	
1	**05**	**1-05.0-00.0-00.05**	**01**	**2.06**	**0006**	**5**			**BELANJA DAERAH**	**6.480.000,00**	**6.480.000,00**	**0,00**	**100,00**	
1	**05**	**1-05.0-00.0-00.05**	**01**	**2.06**	**0006**	**5**	**1**		**BELANJA OPERASI**	**6.480.000,00**	**6.480.000,00**	**0,00**	**100,00**	
1	05	1-05.0-00.0-00.05	01	2.06	0006	5	1	02	Belanja Barang dan Jasa	6.480.000,00	6.480.000,00	0,00	100,00	
1	**05**	**1-05.0-00.0-00.05**	**01**	**2.06**	**0008**				**Fasilitasi Kunjungan Tamu**	**4.675.400,00**	**4.675.400,00**	**0,00**	**100,00**	
1	**05**	**1-05.0-00.0-00.05**	**01**	**2.06**	**0008**	**5**			**BELANJA DAERAH**	**4.675.400,00**	**4.675.400,00**	**0,00**	**100,00**	
1	**05**	**1-05.0-00.0-00.05**	**01**	**2.06**	**0008**	**5**	**1**		**BELANJA OPERASI**	**4.675.400,00**	**4.675.400,00**	**0,00**	**100,00**	
1	05	1-05.0-00.0-00.05	01	2.06	0008	5	1	02	Belanja Barang dan Jasa	4.675.400,00	4.675.400,00	0,00	100,00	
1	**05**	**1-05.0-00.0-00.05**	**01**	**2.06**	**0009**				**Penyelenggaraan Rapat Koordinasi dan Konsultasi SKPD**	**53.190.000,00**	**53.150.200,00**	**(39.800,00)**	**99,93**	
1	**05**	**1-05.0-00.0-00.05**	**01**	**2.06**	**0009**	**5**			**BELANJA DAERAH**	**53.190.000,00**	**53.150.200,00**	**(39.800,00)**	**99,93**	
1	**05**	**1-05.0-00.0-00.05**	**01**	**2.06**	**0009**	**5**	**1**		**BELANJA OPERASI**	**53.190.000,00**	**53.150.200,00**	**(39.800,00)**	**99,93**	
1	05	1-05.0-00.0-00.05	01	2.06	0009	5	1	02	Belanja Barang dan Jasa	53.190.000,00	53.150.200,00	(39.800,00)	99,93	
1	**05**	**1-05.0-00.0-00.05**	**01**	**2.07**					**Pengadaan Barang Milik Daerah Penunjang Urusan Pemerintah Daerah**	**15.000.000,00**	**15.000.000,00**	**0,00**	**100,00**	
1	**05**	**1-05.0-00.0-00.05**	**01**	**2.07**	**0011**				**Pengadaan Sarana dan Prasarana Pendukung Gedung Kantor atau Bangunan**	**15.000.000,00**	**15.000.000,00**	**0,00**	**100,00**	
1	**05**	**1-05.0-00.0-00.05**	**01**	**2.07**	**0011**	**5**			**BELANJA DAERAH**	**15.000.000,00**	**15.000.000,00**	**0,00**	**100,00**	
1	**05**	**1-05.0-00.0-00.05**	**01**	**2.07**	**0011**	**5**	**2**		**BELANJA MODAL**	**15.000.000,00**	**15.000.000,00**	**0,00**	**100,00**	
1	05	1-05.0-00.0-00.05	01	2.07	0011	5	2	02	Belanja Modal Peralatan dan Mesin	15.000.000,00	15.000.000,00	0,00	100,00	
1	**05**	**1-05.0-00.0-00.05**	**01**	**2.08**					**Penyediaan Jasa Penunjang Urusan Pemerintahan Daerah**	**70.207.600,00**	**65.826.087,00**	**(4.381.513,00)**	**93,76**	
1	**05**	**1-05.0-00.0-00.05**	**01**	**2.08**	**0001**				**Penyediaan Jasa Surat Menyurat**	**1.350.000,00**	**1.350.000,00**	**0,00**	**100,00**	
1	**05**	**1-05.0-00.0-00.05**	**01**	**2.08**	**0001**	**5**			**BELANJA DAERAH**	**1.350.000,00**	**1.350.000,00**	**0,00**	**100,00**	
1	**05**	**1-05.0-00.0-00.05**	**01**	**2.08**	**0001**	**5**	**1**		**BELANJA OPERASI**	**1.350.000,00**	**1.350.000,00**	**0,00**	**100,00**	
1	05	1-05.0-00.0-00.05	01	2.08	0001	5	1	02	Belanja Barang dan Jasa	1.350.000,00	1.350.000,00	0,00	100,00	
1	**05**	**1-05.0-00.0-00.05**	**01**	**2.08**	**0002**				**Penyediaan Jasa Komunikasi, Sumber Daya Air dan Listrik**	**17.300.000,00**	**13.698.487,00**	**(3.601.513,00)**	**79,18**	
1	**05**	**1-05.0-00.0-00.05**	**01**	**2.08**	**0002**	**5**			**BELANJA DAERAH**	**17.300.000,00**	**13.698.487,00**	**(3.601.513,00)**	**79,18**	
1	**05**	**1-05.0-00.0-00.05**	**01**	**2.08**	**0002**	**5**	**1**		**BELANJA OPERASI**	**17.300.000,00**	**13.698.487,00**	**(3.601.513,00)**	**79,18**	
1	05	1-05.0-00.0-00.05	01	2.08	0002	5	1	02	Belanja Barang dan Jasa	17.300.000,00	13.698.487,00	(3.601.513,00)	79,18	

KODE REKENING									URAIAN	JUMLAH (Rp)		BERTAMBAH/ (BERKURANG)		DASAR HUKUM
										ANGGARAN	REALISASI	(Rp)	%	
1									2	3	4	5	6	7
1	05	1-05.0-00.0-00.05	01	2.08	0004				Penyediaan Jasa Pelayanan Umum Kantor	51.557.600,00	50.777.600,00	(780.000,00)	98,49	
1	05	1-05.0-00.0-00.05	01	2.08	0004	5			BELANJA DAERAH	51.557.600,00	50.777.600,00	(780.000,00)	98,49	
1	05	1-05.0-00.0-00.05	01	2.08	0004	5	1		BELANJA OPERASI	51.557.600,00	50.777.600,00	(780.000,00)	98,49	
1	05	1-05.0-00.0-00.05	01	2.08	0004	5	1	01	Belanja Pegawai	13.080.000,00	13.080.000,00	0,00	100,00	
1	05	1-05.0-00.0-00.05	01	2.08	0004	5	1	02	Belanja Barang dan Jasa	38.477.600,00	37.697.600,00	(780.000,00)	97,97	
1	05	1-05.0-00.0-00.05	01	2.09					Pemeliharaan Barang Milik Daerah Penunjang Urusan Pemerintahan Daerah	109.749.000,00	106.134.322,00	(3.614.678,00)	96,71	
1	05	1-05.0-00.0-00.05	01	2.09	0002				Penyediaan Jasa Pemeliharaan, Biaya Pemeliharaan, Pajak dan Perizinan Kendaraan Dinas Operasional atau Lapangan	99.750.000,00	96.139.322,00	(3.610.678,00)	96,38	
1	05	1-05.0-00.0-00.05	01	2.09	0002	5			BELANJA DAERAH	99.750.000,00	96.139.322,00	(3.610.678,00)	96,38	
1	05	1-05.0-00.0-00.05	01	2.09	0002	5	1		BELANJA OPERASI	99.750.000,00	96.139.322,00	(3.610.678,00)	96,38	
1	05	1-05.0-00.0-00.05	01	2.09	0002	5	1	02	Belanja Barang dan Jasa	99.750.000,00	96.139.322,00	(3.610.678,00)	96,38	
1	05	1-05.0-00.0-00.05	01	2.09	0011				Pemeliharaan/Rehabilitasi Sarana dan Prasarana Pendukung Gedung Kantor atau Bangunan Lainnya	9.999.000,00	9.995.000,00	(4.000,00)	99,96	
1	05	1-05.0-00.0-00.05	01	2.09	0011	5			BELANJA DAERAH	9.999.000,00	9.995.000,00	(4.000,00)	99,96	
1	05	1-05.0-00.0-00.05	01	2.09	0011	5	1		BELANJA OPERASI	9.999.000,00	9.995.000,00	(4.000,00)	99,96	
1	05	1-05.0-00.0-00.05	01	2.09	0011	5	1	02	Belanja Barang dan Jasa	9.999.000,00	9.995.000,00	(4.000,00)	99,96	
1	05	1-05.0-00.0-00.05	02						PROGRAM PENINGKATAN KETENTERAMAN DAN KETERTIBAN UMUM	441.272.700,00	441.272.700,00	0,00	100,00	
1	05	1-05.0-00.0-00.05	02	2.01					Penanganan Gangguan Ketenteraman dan Ketertiban Umum dalam 1 (Satu) Daerah Kabupaten/Kota	329.909.700,00	329.909.700,00	0,00	100,00	
1	05	1-05.0-00.0-00.05	02	2.01	0003				Koordinasi Penyelenggaraan Ketentraman dan Ketertiban Umum serta Perlindungan Masyarakat Tingkat Kabupaten/Kota	73.644.200,00	73.644.200,00	0,00	100,00	
1	05	1-05.0-00.0-00.05	02	2.01	0003	5			BELANJA DAERAH	73.644.200,00	73.644.200,00	0,00	100,00	
1	05	1-05.0-00.0-00.05	02	2.01	0003	5	1		BELANJA OPERASI	73.644.200,00	73.644.200,00	0,00	100,00	
1	05	1-05.0-00.0-00.05	02	2.01	0003	5	1	02	Belanja Barang dan Jasa	73.644.200,00	73.644.200,00	0,00	100,00	
1	05	1-05.0-00.0-00.05	02	2.01	0004				Pemberdayaan Perlindungan Masyarakat dalam rangka Ketentraman dan Ketertiban	232.374.000,00	232.374.000,00	0,00	100,00	
1	05	1-05.0-00.0-00.05	02	2.01	0004	5			BELANJA DAERAH	232.374.000,00	232.374.000,00	0,00	100,00	
1	05	1-05.0-00.0-00.05	02	2.01	0004	5	1		BELANJA OPERASI	232.374.000,00	232.374.000,00	0,00	100,00	
1	05	1-05.0-00.0-00.05	02	2.01	0004	5	1	02	Belanja Barang dan Jasa	232.374.000,00	232.374.000,00	0,00	100,00	
1	05	1-05.0-00.0-00.05	02	2.01	0006				Kerja Sama antar Lembaga dan Kemitraan dalam Teknik Pencegahan dan Penanganan Gangguan Ketentraman dan Ketertiban Umum	23.891.500,00	23.891.500,00	0,00	100,00	
1	05	1-05.0-00.0-00.05	02	2.01	0006	5			BELANJA DAERAH	23.891.500,00	23.891.500,00	0,00	100,00	
1	05	1-05.0-00.0-00.05	02	2.01	0006	5	1		BELANJA OPERASI	23.891.500,00	23.891.500,00	0,00	100,00	
1	05	1-05.0-00.0-00.05	02	2.01	0006	5	1	02	Belanja Barang dan Jasa	23.891.500,00	23.891.500,00	0,00	100,00	
1	05	1-05.0-00.0-00.05	02	2.02					Penegakan Peraturan Daerah Kabupaten/Kota dan Peraturan Bupati/Wali Kota	111.363.000,00	111.363.000,00	0,00	100,00	
1	05	1-05.0-00.0-00.05	02	2.02	0011				Penanganan Atas Pelanggaran Peraturan Daerah dan Peraturan Kepala daerah	75.369.000,00	75.369.000,00	0,00	100,00	
1	05	1-05.0-00.0-00.05	02	2.02	0011	5			BELANJA DAERAH	75.369.000,00	75.369.000,00	0,00	100,00	
1	05	1-05.0-00.0-00.05	02	2.02	0011	5	1		BELANJA OPERASI	75.369.000,00	75.369.000,00	0,00	100,00	
1	05	1-05.0-00.0-00.05	02	2.02	0011	5	1	02	Belanja Barang dan Jasa	75.369.000,00	75.369.000,00	0,00	100,00	
1	05	1-05.0-00.0-00.05	02	2.02	0012				Pengawasan Atas Kepatuhan Terhadap Pelaksanaan Peraturan Daerah dan Peraturan Kepala Daerah	35.994.000,00	35.994.000,00	0,00	100,00	
1	05	1-05.0-00.0-00.05	02	2.02	0012	5			BELANJA DAERAH	35.994.000,00	35.994.000,00	0,00	100,00	
1	05	1-05.0-00.0-00.05	02	2.02	0012	5	1		BELANJA OPERASI	35.994.000,00	35.994.000,00	0,00	100,00	
1	05	1-05.0-00.0-00.05	02	2.02	0012	5	1	02	Belanja Barang dan Jasa	35.994.000,00	35.994.000,00	0,00	100,00	
1	05	1-05.0-00.0-00.05	04						PROGRAM PENCEGAHAN, PENANGGULANGAN, PENYELAMATAN KEBAKARAN DAN PENYELAMATAN NON KEBAKARAN	4.151.241.225,00	4.021.668.968,00	(129.572.257,00)	96,88	
1	05	1-05.0-00.0-00.05	04	2.03					Investigasi Kejadian Kebakaran	20.710.000,00	20.710.000,00	0,00	100,00	
1	05	1-05.0-00.0-00.05	04	2.03	0001				Investigasi Kejadian Kebakaran, Meliputi Penelitian dan Pengujian Penyebab Kejadian Kebakaran	20.710.000,00	20.710.000,00	0,00	100,00	
1	05	1-05.0-00.0-00.05	04	2.03	0001	5			BELANJA DAERAH	20.710.000,00	20.710.000,00	0,00	100,00	
1	05	1-05.0-00.0-00.05	04	2.03	0001	5	1		BELANJA OPERASI	20.710.000,00	20.710.000,00	0,00	100,00	

KODE REKENING									URAIAN	JUMLAH (Rp)		BERTAMBAH/ (BERKURANG)		DASAR HUKUM
										ANGGARAN	REALISASI	(Rp)	%	
1									2	3	4	5	6	7
1	05	1-05.0-00.0-00.05	04	2.03	0001	5	1	02	Belanja Barang dan Jasa	20.710.000,00	20.710.000,00	0,00	100,00	
1	**05**	**1-05.0-00.0-00.05**	**04**	**2.04**					**Pemberdayaan Masyarakat dalam Pencegahan Kebakaran**	**4.130.531.225,00**	**4.000.958.968,00**	**(129.572.257,00)**	**96,86**	
1	**05**	**1-05.0-00.0-00.05**	**04**	**2.04**	**0001**				**Pemberdayaan Masyarakat dalam Pencegahan dan Penanggulangan Kebakaran Melalui Sosialisasi dan Edukasi Masyarakat**	**4.130.531.225,00**	**4.000.958.968,00**	**(129.572.257,00)**	**96,86**	
1	**05**	**1-05.0-00.0-00.05**	**04**	**2.04**	**0001**	**5**			**BELANJA DAERAH**	**4.130.531.225,00**	**4.000.958.968,00**	**(129.572.257,00)**	**96,86**	
1	**05**	**1-05.0-00.0-00.05**	**04**	**2.04**	**0001**	**5**	**1**		**BELANJA OPERASI**	**4.039.661.225,00**	**3.910.088.968,00**	**(129.572.257,00)**	**96,79**	
1	05	1-05.0-00.0-00.05	04	2.04	0001	5	1	02	Belanja Barang dan Jasa	4.039.661.225,00	3.910.088.968,00	(129.572.257,00)	96,79	
1	**05**	**1-05.0-00.0-00.05**	**04**	**2.04**	**0001**	**5**	**2**		**BELANJA MODAL**	**90.870.000,00**	**90.870.000,00**	**0,00**	**100,00**	
1	05	1-05.0-00.0-00.05	04	2.04	0001	5	2	02	Belanja Modal Peralatan dan Mesin	90.870.000,00	90.870.000,00	0,00	100,00	
									JUMLAH PENDAPATAN	**0,00**	**0,00**	**0,00**	**0,00**	
									JUMLAH BELANJA	**13.444.152.494,00**	**12.931.861.776,00**	**(512.290.718,00)**	**96,19**	
									TOTAL SURPLUS/(DEFISIT)	**(13.444.152.494,00)**	**(12.931.861.776,00)**	**512.290.718,00**	**96,19**	

URUSAN PEMERINTAHAN : URUSAN PEMERINTAHAN WAJIB YANG BERKAITAN DENGAN PELAYANAN DASAR
ORGANISASI : BADAN PENANGGULANGAN BENCANA DAERAH

KODE REKENING									URAIAN	JUMLAH (Rp)		BERTAMBAH/ (BERKURANG)		DASAR HUKUM
										ANGGARAN	REALISASI	(Rp)	%	
1									2	3	4	5	6	7
									PENDAPATAN DAERAH	0,00	0,00	0,00	0,00	
									Jumlah Pendapatan	0,00	0,00	0,00	0,00	
									BELANJA DAERAH	4.000.965.081,00	3.913.583.503,00	(87.381.578,00)	97,82	Perbup No 27 Tahun 2024 Penjabaran Perubahan APBD TA 2024
1									URUSAN PEMERINTAHAN WAJIB YANG BERKAITAN DENGAN PELAYANAN DASAR	4.000.965.081,00	3.913.583.503,00	(87.381.578,00)	97,82	
1	05	1-05.0-00.0-00.25							URUSAN PEMERINTAHAN BIDANG KETENTERAMAN DAN KETERTIBAN UMUM SERTA PERLINDUNGAN MASYARAKAT	4.000.965.081,00	3.913.583.503,00	(87.381.578,00)	97,82	
1	05	1-05.0-00.0-00.25	01						PROGRAM PENUNJANG URUSAN PEMERINTAHAN DAERAH KABUPATEN/KOTA	2.745.848.531,00	2.664.341.388,00	(81.507.143,00)	97,03	
1	05	1-05.0-00.0-00.25	01	2.01					Perencanaan, Penganggaran, dan Evaluasi Kinerja Perangkat Daerah	28.200.000,00	28.173.000,00	(27.000,00)	99,90	
1	05	1-05.0-00.0-00.25	01	2.01	0001				Penyusunan Dokumen Perencanaan Perangkat Daerah	5.000.000,00	4.973.000,00	(27.000,00)	99,46	
1	05	1-05.0-00.0-00.25	01	2.01	0001	5			BELANJA DAERAH	5.000.000,00	4.973.000,00	(27.000,00)	99,46	
1	05	1-05.0-00.0-00.25	01	2.01	0001	5	1		BELANJA OPERASI	5.000.000,00	4.973.000,00	(27.000,00)	99,46	
1	05	1-05.0-00.0-00.25	01	2.01	0001	5	1	02	Belanja Barang dan Jasa	5.000.000,00	4.973.000,00	(27.000,00)	99,46	
1	05	1-05.0-00.0-00.25	01	2.01	0002				Koordinasi dan Penyusunan Dokumen RKA-SKPD	3.000.000,00	3.000.000,00	0,00	100,00	
1	05	1-05.0-00.0-00.25	01	2.01	0002	5			BELANJA DAERAH	3.000.000,00	3.000.000,00	0,00	100,00	
1	05	1-05.0-00.0-00.25	01	2.01	0002	5	1		BELANJA OPERASI	3.000.000,00	3.000.000,00	0,00	100,00	
1	05	1-05.0-00.0-00.25	01	2.01	0002	5	1	02	Belanja Barang dan Jasa	3.000.000,00	3.000.000,00	0,00	100,00	
1	05	1-05.0-00.0-00.25	01	2.01	0003				Koordinasi dan Penyusunan Dokumen Perubahan RKA-SKPD	3.600.000,00	3.600.000,00	0,00	100,00	
1	05	1-05.0-00.0-00.25	01	2.01	0003	5			BELANJA DAERAH	3.600.000,00	3.600.000,00	0,00	100,00	
1	05	1-05.0-00.0-00.25	01	2.01	0003	5	1		BELANJA OPERASI	3.600.000,00	3.600.000,00	0,00	100,00	
1	05	1-05.0-00.0-00.25	01	2.01	0003	5	1	02	Belanja Barang dan Jasa	3.600.000,00	3.600.000,00	0,00	100,00	
1	05	1-05.0-00.0-00.25	01	2.01	0004				Koordinasi dan Penyusunan DPA-SKPD	5.000.000,00	5.000.000,00	0,00	100,00	
1	05	1-05.0-00.0-00.25	01	2.01	0004	5			BELANJA DAERAH	5.000.000,00	5.000.000,00	0,00	100,00	
1	05	1-05.0-00.0-00.25	01	2.01	0004	5	1		BELANJA OPERASI	5.000.000,00	5.000.000,00	0,00	100,00	
1	05	1-05.0-00.0-00.25	01	2.01	0004	5	1	02	Belanja Barang dan Jasa	5.000.000,00	5.000.000,00	0,00	100,00	
1	05	1-05.0-00.0-00.25	01	2.01	0005				Koordinasi dan Penyusunan Perubahan DPA- SKPD	3.600.000,00	3.600.000,00	0,00	100,00	
1	05	1-05.0-00.0-00.25	01	2.01	0005	5			BELANJA DAERAH	3.600.000,00	3.600.000,00	0,00	100,00	
1	05	1-05.0-00.0-00.25	01	2.01	0005	5	1		BELANJA OPERASI	3.600.000,00	3.600.000,00	0,00	100,00	
1	05	1-05.0-00.0-00.25	01	2.01	0005	5	1	02	Belanja Barang dan Jasa	3.600.000,00	3.600.000,00	0,00	100,00	
1	05	1-05.0-00.0-00.25	01	2.01	0006				Koordinasi dan Penyusunan Laporan Capaian Kinerja dan Ikhtisar Realisasi Kinerja	3.000.000,00	3.000.000,00	0,00	100,00	
1	05	1-05.0-00.0-00.25	01	2.01	0006	5			BELANJA DAERAH	3.000.000,00	3.000.000,00	0,00	100,00	
1	05	1-05.0-00.0-00.25	01	2.01	0006	5	1		BELANJA OPERASI	3.000.000,00	3.000.000,00	0,00	100,00	
1	05	1-05.0-00.0-00.25	01	2.01	0006	5	1	02	Belanja Barang dan Jasa	3.000.000,00	3.000.000,00	0,00	100,00	
1	05	1-05.0-00.0-00.25	01	2.01	0007				Evaluasi Kinerja Perangkat Daerah	5.000.000,00	5.000.000,00	0,00	100,00	
1	05	1-05.0-00.0-00.25	01	2.01	0007	5			BELANJA DAERAH	5.000.000,00	5.000.000,00	0,00	100,00	
1	05	1-05.0-00.0-00.25	01	2.01	0007	5	1		BELANJA OPERASI	5.000.000,00	5.000.000,00	0,00	100,00	
1	05	1-05.0-00.0-00.25	01	2.01	0007	5	1	02	Belanja Barang dan Jasa	5.000.000,00	5.000.000,00	0,00	100,00	
1	05	1-05.0-00.0-00.25	01	2.02					Administrasi Keuangan Perangkat Daerah	2.233.394.631,00	2.156.607.707,00	(76.786.924,00)	96,56	
1	05	1-05.0-00.0-00.25	01	2.02	0001				Penyediaan Gaji dan Tunjangan ASN	2.225.394.631,00	2.148.607.707,00	(76.786.924,00)	96,55	
1	05	1-05.0-00.0-00.25	01	2.02	0001	5			BELANJA DAERAH	2.225.394.631,00	2.148.607.707,00	(76.786.924,00)	96,55	
1	05	1-05.0-00.0-00.25	01	2.02	0001	5	1		BELANJA OPERASI	2.225.394.631,00	2.148.607.707,00	(76.786.924,00)	96,55	
1	05	1-05.0-00.0-00.25	01	2.02	0001	5	1	01	Belanja Pegawai	2.225.394.631,00	2.148.607.707,00	(76.786.924,00)	96,55	
1	05	1-05.0-00.0-00.25	01	2.02	0005				Koordinasi dan Penyusunan Laporan Keuangan Akhir Tahun SKPD	3.000.000,00	3.000.000,00	0,00	100,00	
1	05	1-05.0-00.0-00.25	01	2.02	0005	5			BELANJA DAERAH	3.000.000,00	3.000.000,00	0,00	100,00	
1	05	1-05.0-00.0-00.25	01	2.02	0005	5	1		BELANJA OPERASI	3.000.000,00	3.000.000,00	0,00	100,00	
1	05	1-05.0-00.0-00.25	01	2.02	0005	5	1	02	Belanja Barang dan Jasa	3.000.000,00	3.000.000,00	0,00	100,00	
1	05	1-05.0-00.0-00.25	01	2.02	0007				Koordinasi dan Penyusunan Laporan Keuangan Bulanan/ Triwulanan/ Semesteran	2.500.000,00	2.500.000,00	0,00	100,00	

KODE REKENING									URAIAN	JUMLAH (Rp)		BERTAMBAH/ (BERKURANG)		DASAR HUKUM
										ANGGARAN	REALISASI	(Rp)	%	
1									2	3	4	5	6	7
1	**05**	**1-05.0-00.0-00.25**	**01**	**2.02**	**0007**	**5**			**BELANJA DAERAH**	**2.500.000,00**	**2.500.000,00**	**0,00**	**100,00**	
1	**05**	**1-05.0-00.0-00.25**	**01**	**2.02**	**0007**	**5**	**1**		**BELANJA OPERASI**	**2.500.000,00**	**2.500.000,00**	**0,00**	**100,00**	
1	05	1-05.0-00.0-00.25	01	2.02	0007	5	1	02	Belanja Barang dan Jasa	2.500.000,00	2.500.000,00	0,00	100,00	
1	**05**	**1-05.0-00.0-00.25**	**01**	**2.02**	**0008**				**Penyusunan Pelaporan dan Analisis Prognosis Realisasi Anggaran**	**2.500.000,00**	**2.500.000,00**	**0,00**	**100,00**	
1	**05**	**1-05.0-00.0-00.25**	**01**	**2.02**	**0008**	**5**			**BELANJA DAERAH**	**2.500.000,00**	**2.500.000,00**	**0,00**	**100,00**	
1	**05**	**1-05.0-00.0-00.25**	**01**	**2.02**	**0008**	**5**	**1**		**BELANJA OPERASI**	**2.500.000,00**	**2.500.000,00**	**0,00**	**100,00**	
1	05	1-05.0-00.0-00.25	01	2.02	0008	5	1	02	Belanja Barang dan Jasa	2.500.000,00	2.500.000,00	0,00	100,00	
1	**05**	**1-05.0-00.0-00.25**	**01**	**2.03**					**Administrasi Barang Milik Daerah pada Perangkat Daerah**	**7.000.000,00**	**6.278.750,00**	**(721.250,00)**	**89,70**	
1	**05**	**1-05.0-00.0-00.25**	**01**	**2.03**	**0001**				**Penyusunan Perencanaan Kebutuhan Barang Milik Daerah SKPD**	**7.000.000,00**	**6.278.750,00**	**(721.250,00)**	**89,70**	
1	**05**	**1-05.0-00.0-00.25**	**01**	**2.03**	**0001**	**5**			**BELANJA DAERAH**	**7.000.000,00**	**6.278.750,00**	**(721.250,00)**	**89,70**	
1	**05**	**1-05.0-00.0-00.25**	**01**	**2.03**	**0001**	**5**	**1**		**BELANJA OPERASI**	**7.000.000,00**	**6.278.750,00**	**(721.250,00)**	**89,70**	
1	05	1-05.0-00.0-00.25	01	2.03	0001	5	1	02	Belanja Barang dan Jasa	7.000.000,00	6.278.750,00	(721.250,00)	89,70	
1	**05**	**1-05.0-00.0-00.25**	**01**	**2.05**					**Administrasi Kepegawaian Perangkat Daerah**	**14.000.000,00**	**13.995.000,00**	**(5.000,00)**	**99,96**	
1	**05**	**1-05.0-00.0-00.25**	**01**	**2.05**	**0005**				**Monitoring, Evaluasi, dan Penilaian Kinerja Pegawai**	**14.000.000,00**	**13.995.000,00**	**(5.000,00)**	**99,96**	
1	**05**	**1-05.0-00.0-00.25**	**01**	**2.05**	**0005**	**5**			**BELANJA DAERAH**	**14.000.000,00**	**13.995.000,00**	**(5.000,00)**	**99,96**	
1	**05**	**1-05.0-00.0-00.25**	**01**	**2.05**	**0005**	**5**	**1**		**BELANJA OPERASI**	**14.000.000,00**	**13.995.000,00**	**(5.000,00)**	**99,96**	
1	05	1-05.0-00.0-00.25	01	2.05	0005	5	1	02	Belanja Barang dan Jasa	14.000.000,00	13.995.000,00	(5.000,00)	99,96	
1	**05**	**1-05.0-00.0-00.25**	**01**	**2.06**					**Administrasi Umum Perangkat Daerah**	**203.429.500,00**	**203.366.200,00**	**(63.300,00)**	**99,97**	
1	**05**	**1-05.0-00.0-00.25**	**01**	**2.06**	**0002**				**Penyediaan Peralatan dan Perlengkapan Kantor**	**16.000.000,00**	**16.000.000,00**	**0,00**	**100,00**	
1	**05**	**1-05.0-00.0-00.25**	**01**	**2.06**	**0002**	**5**			**BELANJA DAERAH**	**16.000.000,00**	**16.000.000,00**	**0,00**	**100,00**	
1	**05**	**1-05.0-00.0-00.25**	**01**	**2.06**	**0002**	**5**	**1**		**BELANJA OPERASI**	**0,00**	**0,00**	**0,00**	**0,00**	
1	05	1-05.0-00.0-00.25	01	2.06	0002	5	1	02	Belanja Barang dan Jasa	0,00	0,00	0,00	0,00	
1	**05**	**1-05.0-00.0-00.25**	**01**	**2.06**	**0002**	**5**	**2**		**BELANJA MODAL**	**16.000.000,00**	**16.000.000,00**	**0,00**	**100,00**	
1	05	1-05.0-00.0-00.25	01	2.06	0002	5	2	02	Belanja Modal Peralatan dan Mesin	16.000.000,00	16.000.000,00	0,00	100,00	
1	**05**	**1-05.0-00.0-00.25**	**01**	**2.06**	**0005**				**Penyediaan Barang Cetakan dan Penggandaan**	**18.000.000,00**	**18.000.000,00**	**0,00**	**100,00**	
1	**05**	**1-05.0-00.0-00.25**	**01**	**2.06**	**0005**	**5**			**BELANJA DAERAH**	**18.000.000,00**	**18.000.000,00**	**0,00**	**100,00**	
1	**05**	**1-05.0-00.0-00.25**	**01**	**2.06**	**0005**	**5**	**1**		**BELANJA OPERASI**	**18.000.000,00**	**18.000.000,00**	**0,00**	**100,00**	
1	05	1-05.0-00.0-00.25	01	2.06	0005	5	1	02	Belanja Barang dan Jasa	18.000.000,00	18.000.000,00	0,00	100,00	
1	**05**	**1-05.0-00.0-00.25**	**01**	**2.06**	**0006**				**Penyediaan Bahan Bacaan dan Peraturan Perundang-undangan**	**3.960.000,00**	**3.960.000,00**	**0,00**	**100,00**	
1	**05**	**1-05.0-00.0-00.25**	**01**	**2.06**	**0006**	**5**			**BELANJA DAERAH**	**3.960.000,00**	**3.960.000,00**	**0,00**	**100,00**	
1	**05**	**1-05.0-00.0-00.25**	**01**	**2.06**	**0006**	**5**	**1**		**BELANJA OPERASI**	**3.960.000,00**	**3.960.000,00**	**0,00**	**100,00**	
1	05	1-05.0-00.0-00.25	01	2.06	0006	5	1	02	Belanja Barang dan Jasa	3.960.000,00	3.960.000,00	0,00	100,00	
1	**05**	**1-05.0-00.0-00.25**	**01**	**2.06**	**0008**				**Fasilitasi Kunjungan Tamu**	**14.076.500,00**	**14.076.500,00**	**0,00**	**100,00**	
1	**05**	**1-05.0-00.0-00.25**	**01**	**2.06**	**0008**	**5**			**BELANJA DAERAH**	**14.076.500,00**	**14.076.500,00**	**0,00**	**100,00**	
1	**05**	**1-05.0-00.0-00.25**	**01**	**2.06**	**0008**	**5**	**1**		**BELANJA OPERASI**	**14.076.500,00**	**14.076.500,00**	**0,00**	**100,00**	
1	05	1-05.0-00.0-00.25	01	2.06	0008	5	1	02	Belanja Barang dan Jasa	14.076.500,00	14.076.500,00	0,00	100,00	
1	**05**	**1-05.0-00.0-00.25**	**01**	**2.06**	**0009**				**Penyelenggaraan Rapat Koordinasi dan Konsultasi SKPD**	**151.393.000,00**	**151.329.700,00**	**(63.300,00)**	**99,96**	
1	**05**	**1-05.0-00.0-00.25**	**01**	**2.06**	**0009**	**5**			**BELANJA DAERAH**	**151.393.000,00**	**151.329.700,00**	**(63.300,00)**	**99,96**	
1	**05**	**1-05.0-00.0-00.25**	**01**	**2.06**	**0009**	**5**	**1**		**BELANJA OPERASI**	**151.393.000,00**	**151.329.700,00**	**(63.300,00)**	**99,96**	
1	05	1-05.0-00.0-00.25	01	2.06	0009	5	1	02	Belanja Barang dan Jasa	151.393.000,00	151.329.700,00	(63.300,00)	99,96	
1	**05**	**1-05.0-00.0-00.25**	**01**	**2.08**					**Penyediaan Jasa Penunjang Urusan Pemerintahan Daerah**	**74.414.400,00**	**72.344.149,00**	**(2.070.251,00)**	**97,22**	
1	**05**	**1-05.0-00.0-00.25**	**01**	**2.08**	**0001**				**Penyediaan Jasa Surat Menyurat**	**3.000.000,00**	**3.000.000,00**	**0,00**	**100,00**	
1	**05**	**1-05.0-00.0-00.25**	**01**	**2.08**	**0001**	**5**			**BELANJA DAERAH**	**3.000.000,00**	**3.000.000,00**	**0,00**	**100,00**	
1	**05**	**1-05.0-00.0-00.25**	**01**	**2.08**	**0001**	**5**	**1**		**BELANJA OPERASI**	**3.000.000,00**	**3.000.000,00**	**0,00**	**100,00**	
1	05	1-05.0-00.0-00.25	01	2.08	0001	5	1	02	Belanja Barang dan Jasa	3.000.000,00	3.000.000,00	0,00	100,00	
1	**05**	**1-05.0-00.0-00.25**	**01**	**2.08**	**0002**				**Penyediaan Jasa Komunikasi, Sumber Daya Air dan Listrik**	**17.840.000,00**	**16.069.949,00**	**(1.770.051,00)**	**90,08**	
1	**05**	**1-05.0-00.0-00.25**	**01**	**2.08**	**0002**	**5**			**BELANJA DAERAH**	**17.840.000,00**	**16.069.949,00**	**(1.770.051,00)**	**90,08**	
1	**05**	**1-05.0-00.0-00.25**	**01**	**2.08**	**0002**	**5**	**1**		**BELANJA OPERASI**	**17.840.000,00**	**16.069.949,00**	**(1.770.051,00)**	**90,08**	

KODE REKENING									URAIAN	JUMLAH (Rp)		BERTAMBAH/ (BERKURANG)		DASAR HUKUM
										ANGGARAN	REALISASI	(Rp)	%	
1									2	3	4	5	6	7
1	05	1-05.0-00.0-00.25	01	2.08	0002	5	1	02	Belanja Barang dan Jasa	17.840.000,00	16.069.949,00	(1.770.051,00)	90,08	
1	**05**	**1-05.0-00.0-00.25**	**01**	**2.08**	**0004**				**Penyediaan Jasa Pelayanan Umum Kantor**	**53.574.400,00**	**53.274.200,00**	**(300.200,00)**	**99,44**	
1	**05**	**1-05.0-00.0-00.25**	**01**	**2.08**	**0004**	**5**			**BELANJA DAERAH**	**53.574.400,00**	**53.274.200,00**	**(300.200,00)**	**99,44**	
1	**05**	**1-05.0-00.0-00.25**	**01**	**2.08**	**0004**	**5**	**1**		**BELANJA OPERASI**	**53.574.400,00**	**53.274.200,00**	**(300.200,00)**	**99,44**	
1	05	1-05.0-00.0-00.25	01	2.08	0004	5	1	01	Belanja Pegawai	9.240.000,00	9.240.000,00	0,00	100,00	
1	05	1-05.0-00.0-00.25	01	2.08	0004	5	1	02	Belanja Barang dan Jasa	44.334.400,00	44.034.200,00	(300.200,00)	99,32	
1	**05**	**1-05.0-00.0-00.25**	**01**	**2.09**					**Pemeliharaan Barang Milik Daerah Penunjang Urusan Pemerintahan Daerah**	**185.410.000,00**	**183.576.582,00**	**(1.833.418,00)**	**99,01**	
1	**05**	**1-05.0-00.0-00.25**	**01**	**2.09**	**0002**				**Penyediaan Jasa Pemeliharaan, Biaya Pemeliharaan, Pajak dan Perizinan Kendaraan Dinas Operasional atau Lapangan**	**172.600.000,00**	**170.766.582,00**	**(1.833.418,00)**	**98,94**	
1	**05**	**1-05.0-00.0-00.25**	**01**	**2.09**	**0002**	**5**			**BELANJA DAERAH**	**172.600.000,00**	**170.766.582,00**	**(1.833.418,00)**	**98,94**	
1	**05**	**1-05.0-00.0-00.25**	**01**	**2.09**	**0002**	**5**	**1**		**BELANJA OPERASI**	**172.600.000,00**	**170.766.582,00**	**(1.833.418,00)**	**98,94**	
1	05	1-05.0-00.0-00.25	01	2.09	0002	5	1	02	Belanja Barang dan Jasa	172.600.000,00	170.766.582,00	(1.833.418,00)	98,94	
1	**05**	**1-05.0-00.0-00.25**	**01**	**2.09**	**0009**				**Pemeliharaan/Rehabilitasi Gedung Kantor dan Bangunan Lainnya**	**12.810.000,00**	**12.810.000,00**	**0,00**	**100,00**	
1	**05**	**1-05.0-00.0-00.25**	**01**	**2.09**	**0009**	**5**			**BELANJA DAERAH**	**12.810.000,00**	**12.810.000,00**	**0,00**	**100,00**	
1	**05**	**1-05.0-00.0-00.25**	**01**	**2.09**	**0009**	**5**	**1**		**BELANJA OPERASI**	**660.000,00**	**660.000,00**	**0,00**	**100,00**	
1	05	1-05.0-00.0-00.25	01	2.09	0009	5	1	02	Belanja Barang dan Jasa	660.000,00	660.000,00	0,00	100,00	
1	**05**	**1-05.0-00.0-00.25**	**01**	**2.09**	**0009**	**5**	**2**		**BELANJA MODAL**	**12.150.000,00**	**12.150.000,00**	**0,00**	**100,00**	
1	05	1-05.0-00.0-00.25	01	2.09	0009	5	2	03	Belanja Modal Gedung dan Bangunan	12.150.000,00	12.150.000,00	0,00	100,00	
1	**05**	**1-05.0-00.0-00.25**	**03**						**PROGRAM PENANGGULANGAN BENCANA**	**1.255.116.550,00**	**1.249.242.115,00**	**(5.874.435,00)**	**99,53**	
1	**05**	**1-05.0-00.0-00.25**	**03**	**2.02**					**Pelayanan Pencegahan dan Kesiapsiagaan Terhadap Bencana**	**829.771.450,00**	**824.712.570,00**	**(5.058.880,00)**	**99,39**	
1	**05**	**1-05.0-00.0-00.25**	**03**	**2.02**	**0016**				**Pelatihan Pencegahan dan Mitigasi Bencana Kabupaten/Kota**	**829.771.450,00**	**824.712.570,00**	**(5.058.880,00)**	**99,39**	
1	**05**	**1-05.0-00.0-00.25**	**03**	**2.02**	**0016**	**5**			**BELANJA DAERAH**	**829.771.450,00**	**824.712.570,00**	**(5.058.880,00)**	**99,39**	
1	**05**	**1-05.0-00.0-00.25**	**03**	**2.02**	**0016**	**5**	**1**		**BELANJA OPERASI**	**517.969.250,00**	**517.410.370,00**	**(558.880,00)**	**99,89**	
1	05	1-05.0-00.0-00.25	03	2.02	0016	5	1	02	Belanja Barang dan Jasa	517.969.250,00	517.410.370,00	(558.880,00)	99,89	
1	**05**	**1-05.0-00.0-00.25**	**03**	**2.02**	**0016**	**5**	**2**		**BELANJA MODAL**	**311.802.200,00**	**307.302.200,00**	**(4.500.000,00)**	**98,56**	
1	05	1-05.0-00.0-00.25	03	2.02	0016	5	2	02	Belanja Modal Peralatan dan Mesin	113.872.200,00	109.822.200,00	(4.050.000,00)	96,44	
1	05	1-05.0-00.0-00.25	03	2.02	0016	5	2	06	Belanja Modal Aset Lainnya	197.930.000,00	197.480.000,00	(450.000,00)	99,77	
1	**05**	**1-05.0-00.0-00.25**	**03**	**2.03**					**Pelayanan Penyelamatan dan Evakuasi Korban Bencana**	**308.579.600,00**	**307.764.045,00**	**(815.555,00)**	**99,74**	
1	**05**	**1-05.0-00.0-00.25**	**03**	**2.03**	**0002**				**Respon Cepat Darurat Bencana Kabupaten/Kota**	**176.846.600,00**	**176.846.600,00**	**0,00**	**100,00**	
1	**05**	**1-05.0-00.0-00.25**	**03**	**2.03**	**0002**	**5**			**BELANJA DAERAH**	**176.846.600,00**	**176.846.600,00**	**0,00**	**100,00**	
1	**05**	**1-05.0-00.0-00.25**	**03**	**2.03**	**0002**	**5**	**1**		**BELANJA OPERASI**	**176.846.600,00**	**176.846.600,00**	**0,00**	**100,00**	
1	05	1-05.0-00.0-00.25	03	2.03	0002	5	1	02	Belanja Barang dan Jasa	176.846.600,00	176.846.600,00	0,00	100,00	
1	**05**	**1-05.0-00.0-00.25**	**03**	**2.03**	**0003**				**Pencarian, Pertolongan dan Evakuasi Korban Bencana Kabupaten/Kota**	**77.898.000,00**	**77.898.000,00**	**0,00**	**100,00**	
1	**05**	**1-05.0-00.0-00.25**	**03**	**2.03**	**0003**	**5**			**BELANJA DAERAH**	**77.898.000,00**	**77.898.000,00**	**0,00**	**100,00**	
1	**05**	**1-05.0-00.0-00.25**	**03**	**2.03**	**0003**	**5**	**1**		**BELANJA OPERASI**	**77.898.000,00**	**77.898.000,00**	**0,00**	**100,00**	
1	05	1-05.0-00.0-00.25	03	2.03	0003	5	1	02	Belanja Barang dan Jasa	77.898.000,00	77.898.000,00	0,00	100,00	
1	**05**	**1-05.0-00.0-00.25**	**03**	**2.03**	**0009**				**Penyediaan Logistik Penyelamatan dan Evakuasi Korban Bencana Kabupaten/Kota**	**53.835.000,00**	**53.019.445,00**	**(815.555,00)**	**98,49**	
1	**05**	**1-05.0-00.0-00.25**	**03**	**2.03**	**0009**	**5**			**BELANJA DAERAH**	**53.835.000,00**	**53.019.445,00**	**(815.555,00)**	**98,49**	
1	**05**	**1-05.0-00.0-00.25**	**03**	**2.03**	**0009**	**5**	**1**		**BELANJA OPERASI**	**53.835.000,00**	**53.019.445,00**	**(815.555,00)**	**98,49**	
1	05	1-05.0-00.0-00.25	03	2.03	0009	5	1	02	Belanja Barang dan Jasa	53.835.000,00	53.019.445,00	(815.555,00)	98,49	
1	**05**	**1-05.0-00.0-00.25**	**03**	**2.04**					**Penataan Sistem Dasar Penanggulangan Bencana**	**116.765.500,00**	**116.765.500,00**	**0,00**	**100,00**	
1	**05**	**1-05.0-00.0-00.25**	**03**	**2.04**	**0005**				**Pembinaan dan Pengawasan Penyelenggaraan Penanggulangan Bencana**	**43.796.500,00**	**43.796.500,00**	**0,00**	**100,00**	
1	**05**	**1-05.0-00.0-00.25**	**03**	**2.04**	**0005**	**5**			**BELANJA DAERAH**	**43.796.500,00**	**43.796.500,00**	**0,00**	**100,00**	
1	**05**	**1-05.0-00.0-00.25**	**03**	**2.04**	**0005**	**5**	**1**		**BELANJA OPERASI**	**43.796.500,00**	**43.796.500,00**	**0,00**	**100,00**	
1	05	1-05.0-00.0-00.25	03	2.04	0005	5	1	02	Belanja Barang dan Jasa	43.796.500,00	43.796.500,00	0,00	100,00	
1	**05**	**1-05.0-00.0-00.25**	**03**	**2.04**	**0013**				**Penyusunan Kajian Kebutuhan Pascabencana (JITUPASNA) dan Rencana Rehabilitasi dan Rekontruksi Pascabencana (R3P) Kab/Kota**	**72.969.000,00**	**72.969.000,00**	**0,00**	**100,00**	
1	**05**	**1-05.0-00.0-00.25**	**03**	**2.04**	**0013**	**5**			**BELANJA DAERAH**	**72.969.000,00**	**72.969.000,00**	**0,00**	**100,00**	

KODE REKENING									URAIAN	JUMLAH (Rp)		BERTAMBAH/ (BERKURANG)		DASAR HUKUM
										ANGGARAN	REALISASI	(Rp)	%	
1									2	3	4	5	6	7
1	**05**	**1-05.0-00.0-00.25**	**03**	**2.04**	**0013**	**5**	**1**		**BELANJA OPERASI**	**72.969.000,00**	**72.969.000,00**	**0,00**	**100,00**	
1	05	1-05.0-00.0-00.25	03	2.04	0013	5	1	02	Belanja Barang dan Jasa	72.969.000,00	72.969.000,00	0,00	100,00	
									JUMLAH PENDAPATAN	**0,00**	**0,00**	**0,00**	**0,00**	
									JUMLAH BELANJA	**4.000.965.081,00**	**3.913.583.503,00**	**(87.381.578,00)**	**97,82**	
									TOTAL SURPLUS/(DEFISIT)	**(4.000.965.081,00)**	**(3.913.583.503,00)**	**87.381.578,00**	**97,82**	

URUSAN PEMERINTAHAN : URUSAN PEMERINTAHAN WAJIB YANG BERKAITAN DENGAN PELAYANAN DASAR
ORGANISASI : DINAS SOSIAL

KODE REKENING									URAIAN	JUMLAH (Rp)		BERTAMBAH/ (BERKURANG)		DASAR HUKUM
										ANGGARAN	REALISASI	(Rp)	%	
1									2	3	4	5	6	7
									PENDAPATAN DAERAH	0,00	0,00	0,00	0,00	
									Jumlah Pendapatan	0,00	0,00	0,00	0,00	
									BELANJA DAERAH	4.825.138.126,00	4.670.029.133,00	(155.108.993,00)	96,79	Perbup No 27 Tahun 2024 Penjabaran Perubahan APBD TA 2024
1									URUSAN PEMERINTAHAN WAJIB YANG BERKAITAN DENGAN PELAYANAN DASAR	4.825.138.126,00	4.670.029.133,00	(155.108.993,00)	96,79	
1	06	1-06.0-00.0-00.05							URUSAN PEMERINTAHAN BIDANG SOSIAL	4.825.138.126,00	4.670.029.133,00	(155.108.993,00)	96,79	
1	06	1-06.0-00.0-00.05	01						PROGRAM PENUNJANG URUSAN PEMERINTAHAN DAERAH KABUPATEN/KOTA	3.188.224.826,00	3.047.338.414,00	(140.886.412,00)	95,58	
1	06	1-06.0-00.0-00.05	01	2.01					Perencanaan, Penganggaran, dan Evaluasi Kinerja Perangkat Daerah	36.495.000,00	36.466.500,00	(28.500,00)	99,92	
1	06	1-06.0-00.0-00.05	01	2.01	0001				Penyusunan Dokumen Perencanaan Perangkat Daerah	5.000.000,00	4.993.500,00	(6.500,00)	99,87	
1	06	1-06.0-00.0-00.05	01	2.01	0001	5			BELANJA DAERAH	5.000.000,00	4.993.500,00	(6.500,00)	99,87	
1	06	1-06.0-00.0-00.05	01	2.01	0001	5	1		BELANJA OPERASI	5.000.000,00	4.993.500,00	(6.500,00)	99,87	
1	06	1-06.0-00.0-00.05	01	2.01	0001	5	1	02	Belanja Barang dan Jasa	5.000.000,00	4.993.500,00	(6.500,00)	99,87	
1	06	1-06.0-00.0-00.05	01	2.01	0002				Koordinasi dan Penyusunan Dokumen RKA-SKPD	4.385.000,00	4.378.500,00	(6.500,00)	99,85	
1	06	1-06.0-00.0-00.05	01	2.01	0002	5			BELANJA DAERAH	4.385.000,00	4.378.500,00	(6.500,00)	99,85	
1	06	1-06.0-00.0-00.05	01	2.01	0002	5	1		BELANJA OPERASI	4.385.000,00	4.378.500,00	(6.500,00)	99,85	
1	06	1-06.0-00.0-00.05	01	2.01	0002	5	1	02	Belanja Barang dan Jasa	4.385.000,00	4.378.500,00	(6.500,00)	99,85	
1	06	1-06.0-00.0-00.05	01	2.01	0003				Koordinasi dan Penyusunan Dokumen Perubahan RKA-SKPD	7.775.000,00	7.770.500,00	(4.500,00)	99,94	
1	06	1-06.0-00.0-00.05	01	2.01	0003	5			BELANJA DAERAH	7.775.000,00	7.770.500,00	(4.500,00)	99,94	
1	06	1-06.0-00.0-00.05	01	2.01	0003	5	1		BELANJA OPERASI	7.775.000,00	7.770.500,00	(4.500,00)	99,94	
1	06	1-06.0-00.0-00.05	01	2.01	0003	5	1	02	Belanja Barang dan Jasa	7.775.000,00	7.770.500,00	(4.500,00)	99,94	
1	06	1-06.0-00.0-00.05	01	2.01	0004				Koordinasi dan Penyusunan DPA-SKPD	5.430.000,00	5.424.500,00	(5.500,00)	99,90	
1	06	1-06.0-00.0-00.05	01	2.01	0004	5			BELANJA DAERAH	5.430.000,00	5.424.500,00	(5.500,00)	99,90	
1	06	1-06.0-00.0-00.05	01	2.01	0004	5	1		BELANJA OPERASI	5.430.000,00	5.424.500,00	(5.500,00)	99,90	
1	06	1-06.0-00.0-00.05	01	2.01	0004	5	1	02	Belanja Barang dan Jasa	5.430.000,00	5.424.500,00	(5.500,00)	99,90	
1	06	1-06.0-00.0-00.05	01	2.01	0005				Koordinasi dan Penyusunan Perubahan DPA- SKPD	5.445.000,00	5.442.000,00	(3.000,00)	99,94	
1	06	1-06.0-00.0-00.05	01	2.01	0005	5			BELANJA DAERAH	5.445.000,00	5.442.000,00	(3.000,00)	99,94	
1	06	1-06.0-00.0-00.05	01	2.01	0005	5	1		BELANJA OPERASI	5.445.000,00	5.442.000,00	(3.000,00)	99,94	
1	06	1-06.0-00.0-00.05	01	2.01	0005	5	1	02	Belanja Barang dan Jasa	5.445.000,00	5.442.000,00	(3.000,00)	99,94	
1	06	1-06.0-00.0-00.05	01	2.01	0006				Koordinasi dan Penyusunan Laporan Capaian Kinerja dan Ikhtisar Realisasi Kinerja	3.460.000,00	3.459.500,00	(500,00)	99,99	
1	06	1-06.0-00.0-00.05	01	2.01	0006	5			BELANJA DAERAH	3.460.000,00	3.459.500,00	(500,00)	99,99	
1	06	1-06.0-00.0-00.05	01	2.01	0006	5	1		BELANJA OPERASI	3.460.000,00	3.459.500,00	(500,00)	99,99	
1	06	1-06.0-00.0-00.05	01	2.01	0006	5	1	02	Belanja Barang dan Jasa	3.460.000,00	3.459.500,00	(500,00)	99,99	
1	06	1-06.0-00.0-00.05	01	2.01	0007				Evaluasi Kinerja Perangkat Daerah	5.000.000,00	4.998.000,00	(2.000,00)	99,96	
1	06	1-06.0-00.0-00.05	01	2.01	0007	5			BELANJA DAERAH	5.000.000,00	4.998.000,00	(2.000,00)	99,96	
1	06	1-06.0-00.0-00.05	01	2.01	0007	5	1		BELANJA OPERASI	5.000.000,00	4.998.000,00	(2.000,00)	99,96	
1	06	1-06.0-00.0-00.05	01	2.01	0007	5	1	02	Belanja Barang dan Jasa	5.000.000,00	4.998.000,00	(2.000,00)	99,96	
1	06	1-06.0-00.0-00.05	01	2.02					Administrasi Keuangan Perangkat Daerah	2.612.753.926,00	2.484.982.632,00	(127.771.294,00)	95,11	
1	06	1-06.0-00.0-00.05	01	2.02	0001				Penyediaan Gaji dan Tunjangan ASN	2.604.798.926,00	2.477.027.632,00	(127.771.294,00)	95,09	
1	06	1-06.0-00.0-00.05	01	2.02	0001	5			BELANJA DAERAH	2.604.798.926,00	2.477.027.632,00	(127.771.294,00)	95,09	
1	06	1-06.0-00.0-00.05	01	2.02	0001	5	1		BELANJA OPERASI	2.604.798.926,00	2.477.027.632,00	(127.771.294,00)	95,09	
1	06	1-06.0-00.0-00.05	01	2.02	0001	5	1	01	Belanja Pegawai	2.604.798.926,00	2.477.027.632,00	(127.771.294,00)	95,09	
1	06	1-06.0-00.0-00.05	01	2.02	0005				Koordinasi dan Penyusunan Laporan Keuangan Akhir Tahun SKPD	3.000.000,00	3.000.000,00	0,00	100,00	
1	06	1-06.0-00.0-00.05	01	2.02	0005	5			BELANJA DAERAH	3.000.000,00	3.000.000,00	0,00	100,00	
1	06	1-06.0-00.0-00.05	01	2.02	0005	5	1		BELANJA OPERASI	3.000.000,00	3.000.000,00	0,00	100,00	
1	06	1-06.0-00.0-00.05	01	2.02	0005	5	1	02	Belanja Barang dan Jasa	3.000.000,00	3.000.000,00	0,00	100,00	
1	06	1-06.0-00.0-00.05	01	2.02	0007				Koordinasi dan Penyusunan Laporan Keuangan Bulanan/ Triwulanan/ Semesteran	2.455.000,00	2.455.000,00	0,00	100,00	
1	06	1-06.0-00.0-00.05	01	2.02	0007	5			BELANJA DAERAH	2.455.000,00	2.455.000,00	0,00	100,00	

KODE REKENING									URAIAN	JUMLAH (Rp)		BERTAMBAH/ (BERKURANG)		DASAR HUKUM
										ANGGARAN	REALISASI	(Rp)	%	
1									2	3	4	5	6	7
1	**06**	**1-06.0-00.0-00.05**	**01**	**2.02**	**0007**	**5**	**1**		**BELANJA OPERASI**	**2.455.000,00**	**2.455.000,00**	**0,00**	**100,00**	
1	06	1-06.0-00.0-00.05	01	2.02	0007	5	1	02	Belanja Barang dan Jasa	2.455.000,00	2.455.000,00	0,00	100,00	
1	**06**	**1-06.0-00.0-00.05**	**01**	**2.02**	**0008**				**Penyusunan Pelaporan dan Analisis Prognosis Realisasi Anggaran**	**2.500.000,00**	**2.500.000,00**	**0,00**	**100,00**	
1	**06**	**1-06.0-00.0-00.05**	**01**	**2.02**	**0008**	**5**			**BELANJA DAERAH**	**2.500.000,00**	**2.500.000,00**	**0,00**	**100,00**	
1	**06**	**1-06.0-00.0-00.05**	**01**	**2.02**	**0008**	**5**	**1**		**BELANJA OPERASI**	**2.500.000,00**	**2.500.000,00**	**0,00**	**100,00**	
1	06	1-06.0-00.0-00.05	01	2.02	0008	5	1	02	Belanja Barang dan Jasa	2.500.000,00	2.500.000,00	0,00	100,00	
1	**06**	**1-06.0-00.0-00.05**	**01**	**2.03**					**Administrasi Barang Milik Daerah pada Perangkat Daerah**	**10.275.000,00**	**10.270.000,00**	**(5.000,00)**	**99,95**	
1	**06**	**1-06.0-00.0-00.05**	**01**	**2.03**	**0001**				**Penyusunan Perencanaan Kebutuhan Barang Milik Daerah SKPD**	**10.275.000,00**	**10.270.000,00**	**(5.000,00)**	**99,95**	
1	**06**	**1-06.0-00.0-00.05**	**01**	**2.03**	**0001**	**5**			**BELANJA DAERAH**	**10.275.000,00**	**10.270.000,00**	**(5.000,00)**	**99,95**	
1	**06**	**1-06.0-00.0-00.05**	**01**	**2.03**	**0001**	**5**	**1**		**BELANJA OPERASI**	**10.275.000,00**	**10.270.000,00**	**(5.000,00)**	**99,95**	
1	06	1-06.0-00.0-00.05	01	2.03	0001	5	1	02	Belanja Barang dan Jasa	10.275.000,00	10.270.000,00	(5.000,00)	99,95	
1	**06**	**1-06.0-00.0-00.05**	**01**	**2.05**					**Administrasi Kepegawaian Perangkat Daerah**	**13.161.000,00**	**13.161.000,00**	**0,00**	**100,00**	
1	**06**	**1-06.0-00.0-00.05**	**01**	**2.05**	**0005**				**Monitoring, Evaluasi, dan Penilaian Kinerja Pegawai**	**13.161.000,00**	**13.161.000,00**	**0,00**	**100,00**	
1	**06**	**1-06.0-00.0-00.05**	**01**	**2.05**	**0005**	**5**			**BELANJA DAERAH**	**13.161.000,00**	**13.161.000,00**	**0,00**	**100,00**	
1	**06**	**1-06.0-00.0-00.05**	**01**	**2.05**	**0005**	**5**	**1**		**BELANJA OPERASI**	**13.161.000,00**	**13.161.000,00**	**0,00**	**100,00**	
1	06	1-06.0-00.0-00.05	01	2.05	0005	5	1	02	Belanja Barang dan Jasa	13.161.000,00	13.161.000,00	0,00	100,00	
1	**06**	**1-06.0-00.0-00.05**	**01**	**2.06**					**Administrasi Umum Perangkat Daerah**	**224.414.500,00**	**224.353.501,00**	**(60.999,00)**	**99,97**	
1	**06**	**1-06.0-00.0-00.05**	**01**	**2.06**	**0001**				**Penyediaan Komponen Instalasi Listrik/Penerangan Bangunan Kantor**	**6.730.500,00**	**6.730.500,00**	**0,00**	**100,00**	
1	**06**	**1-06.0-00.0-00.05**	**01**	**2.06**	**0001**	**5**			**BELANJA DAERAH**	**6.730.500,00**	**6.730.500,00**	**0,00**	**100,00**	
1	**06**	**1-06.0-00.0-00.05**	**01**	**2.06**	**0001**	**5**	**1**		**BELANJA OPERASI**	**6.730.500,00**	**6.730.500,00**	**0,00**	**100,00**	
1	06	1-06.0-00.0-00.05	01	2.06	0001	5	1	02	Belanja Barang dan Jasa	6.730.500,00	6.730.500,00	0,00	100,00	
1	**06**	**1-06.0-00.0-00.05**	**01**	**2.06**	**0002**				**Penyediaan Peralatan dan Perlengkapan Kantor**	**1.500.000,00**	**1.500.000,00**	**0,00**	**100,00**	
1	**06**	**1-06.0-00.0-00.05**	**01**	**2.06**	**0002**	**5**			**BELANJA DAERAH**	**1.500.000,00**	**1.500.000,00**	**0,00**	**100,00**	
1	**06**	**1-06.0-00.0-00.05**	**01**	**2.06**	**0002**	**5**	**2**		**BELANJA MODAL**	**1.500.000,00**	**1.500.000,00**	**0,00**	**100,00**	
1	06	1-06.0-00.0-00.05	01	2.06	0002	5	2	02	Belanja Modal Peralatan dan Mesin	1.500.000,00	1.500.000,00	0,00	100,00	
1	**06**	**1-06.0-00.0-00.05**	**01**	**2.06**	**0005**				**Penyediaan Barang Cetakan dan Penggandaan**	**30.405.000,00**	**30.405.000,00**	**0,00**	**100,00**	
1	**06**	**1-06.0-00.0-00.05**	**01**	**2.06**	**0005**	**5**			**BELANJA DAERAH**	**30.405.000,00**	**30.405.000,00**	**0,00**	**100,00**	
1	**06**	**1-06.0-00.0-00.05**	**01**	**2.06**	**0005**	**5**	**1**		**BELANJA OPERASI**	**30.405.000,00**	**30.405.000,00**	**0,00**	**100,00**	
1	06	1-06.0-00.0-00.05	01	2.06	0005	5	1	02	Belanja Barang dan Jasa	30.405.000,00	30.405.000,00	0,00	100,00	
1	**06**	**1-06.0-00.0-00.05**	**01**	**2.06**	**0006**				**Penyediaan Bahan Bacaan dan Peraturan Perundang-undangan**	**12.000.000,00**	**12.000.000,00**	**0,00**	**100,00**	
1	**06**	**1-06.0-00.0-00.05**	**01**	**2.06**	**0006**	**5**			**BELANJA DAERAH**	**12.000.000,00**	**12.000.000,00**	**0,00**	**100,00**	
1	**06**	**1-06.0-00.0-00.05**	**01**	**2.06**	**0006**	**5**	**1**		**BELANJA OPERASI**	**12.000.000,00**	**12.000.000,00**	**0,00**	**100,00**	
1	06	1-06.0-00.0-00.05	01	2.06	0006	5	1	02	Belanja Barang dan Jasa	12.000.000,00	12.000.000,00	0,00	100,00	
1	**06**	**1-06.0-00.0-00.05**	**01**	**2.06**	**0008**				**Fasilitasi Kunjungan Tamu**	**6.950.000,00**	**6.950.000,00**	**0,00**	**100,00**	
1	**06**	**1-06.0-00.0-00.05**	**01**	**2.06**	**0008**	**5**			**BELANJA DAERAH**	**6.950.000,00**	**6.950.000,00**	**0,00**	**100,00**	
1	**06**	**1-06.0-00.0-00.05**	**01**	**2.06**	**0008**	**5**	**1**		**BELANJA OPERASI**	**6.950.000,00**	**6.950.000,00**	**0,00**	**100,00**	
1	06	1-06.0-00.0-00.05	01	2.06	0008	5	1	02	Belanja Barang dan Jasa	6.950.000,00	6.950.000,00	0,00	100,00	
1	**06**	**1-06.0-00.0-00.05**	**01**	**2.06**	**0009**				**Penyelenggaraan Rapat Koordinasi dan Konsultasi SKPD**	**166.829.000,00**	**166.768.001,00**	**(60.999,00)**	**99,96**	
1	**06**	**1-06.0-00.0-00.05**	**01**	**2.06**	**0009**	**5**			**BELANJA DAERAH**	**166.829.000,00**	**166.768.001,00**	**(60.999,00)**	**99,96**	
1	**06**	**1-06.0-00.0-00.05**	**01**	**2.06**	**0009**	**5**	**1**		**BELANJA OPERASI**	**166.829.000,00**	**166.768.001,00**	**(60.999,00)**	**99,96**	
1	06	1-06.0-00.0-00.05	01	2.06	0009	5	1	02	Belanja Barang dan Jasa	166.829.000,00	166.768.001,00	(60.999,00)	99,96	
1	**06**	**1-06.0-00.0-00.05**	**01**	**2.07**					**Pengadaan Barang Milik Daerah Penunjang Urusan Pemerintah Daerah**	**23.000.000,00**	**23.000.000,00**	**0,00**	**100,00**	
1	**06**	**1-06.0-00.0-00.05**	**01**	**2.07**	**0005**				**Pengadaan Mebel**	**7.000.000,00**	**7.000.000,00**	**0,00**	**100,00**	
1	**06**	**1-06.0-00.0-00.05**	**01**	**2.07**	**0005**	**5**			**BELANJA DAERAH**	**7.000.000,00**	**7.000.000,00**	**0,00**	**100,00**	
1	**06**	**1-06.0-00.0-00.05**	**01**	**2.07**	**0005**	**5**	**2**		**BELANJA MODAL**	**7.000.000,00**	**7.000.000,00**	**0,00**	**100,00**	
1	06	1-06.0-00.0-00.05	01	2.07	0005	5	2	02	Belanja Modal Peralatan dan Mesin	7.000.000,00	7.000.000,00	0,00	100,00	
1	**06**	**1-06.0-00.0-00.05**	**01**	**2.07**	**0006**				**Pengadaan Peralatan dan Mesin Lainnya**	**16.000.000,00**	**16.000.000,00**	**0,00**	**100,00**	
1	**06**	**1-06.0-00.0-00.05**	**01**	**2.07**	**0006**	**5**			**BELANJA DAERAH**	**16.000.000,00**	**16.000.000,00**	**0,00**	**100,00**	

KODE REKENING									URAIAN	JUMLAH (Rp)		BERTAMBAH/ (BERKURANG)		DASAR HUKUM
										ANGGARAN	REALISASI	(Rp)	%	
1									2	3	4	5	6	7
1	**06**	**1-06.0-00.0-00.05**	**01**	**2.07**	**0006**	**5**	**2**		**BELANJA MODAL**	**16.000.000,00**	**16.000.000,00**	**0,00**	**100,00**	
1	06	1-06.0-00.0-00.05	01	2.07	0006	5	2	02	Belanja Modal Peralatan dan Mesin	16.000.000,00	16.000.000,00	0,00	100,00	
1	**06**	**1-06.0-00.0-00.05**	**01**	**2.08**					**Penyediaan Jasa Penunjang Urusan Pemerintahan Daerah**	**123.902.800,00**	**116.064.901,00**	**(7.837.899,00)**	**93,67**	
1	**06**	**1-06.0-00.0-00.05**	**01**	**2.08**	**0001**				**Penyediaan Jasa Surat Menyurat**	**5.000.000,00**	**5.000.000,00**	**0,00**	**100,00**	
1	**06**	**1-06.0-00.0-00.05**	**01**	**2.08**	**0001**	**5**			**BELANJA DAERAH**	**5.000.000,00**	**5.000.000,00**	**0,00**	**100,00**	
1	**06**	**1-06.0-00.0-00.05**	**01**	**2.08**	**0001**	**5**	**1**		**BELANJA OPERASI**	**5.000.000,00**	**5.000.000,00**	**0,00**	**100,00**	
1	06	1-06.0-00.0-00.05	01	2.08	0001	5	1	02	Belanja Barang dan Jasa	5.000.000,00	5.000.000,00	0,00	100,00	
1	**06**	**1-06.0-00.0-00.05**	**01**	**2.08**	**0002**				**Penyediaan Jasa Komunikasi, Sumber Daya Air dan Listrik**	**52.765.000,00**	**45.109.301,00**	**(7.655.699,00)**	**85,49**	
1	**06**	**1-06.0-00.0-00.05**	**01**	**2.08**	**0002**	**5**			**BELANJA DAERAH**	**52.765.000,00**	**45.109.301,00**	**(7.655.699,00)**	**85,49**	
1	**06**	**1-06.0-00.0-00.05**	**01**	**2.08**	**0002**	**5**	**1**		**BELANJA OPERASI**	**52.765.000,00**	**45.109.301,00**	**(7.655.699,00)**	**85,49**	
1	06	1-06.0-00.0-00.05	01	2.08	0002	5	1	02	Belanja Barang dan Jasa	52.765.000,00	45.109.301,00	(7.655.699,00)	85,49	
1	**06**	**1-06.0-00.0-00.05**	**01**	**2.08**	**0004**				**Penyediaan Jasa Pelayanan Umum Kantor**	**66.137.800,00**	**65.955.600,00**	**(182.200,00)**	**99,72**	
1	**06**	**1-06.0-00.0-00.05**	**01**	**2.08**	**0004**	**5**			**BELANJA DAERAH**	**66.137.800,00**	**65.955.600,00**	**(182.200,00)**	**99,72**	
1	**06**	**1-06.0-00.0-00.05**	**01**	**2.08**	**0004**	**5**	**1**		**BELANJA OPERASI**	**66.137.800,00**	**65.955.600,00**	**(182.200,00)**	**99,72**	
1	06	1-06.0-00.0-00.05	01	2.08	0004	5	1	01	Belanja Pegawai	9.240.000,00	9.240.000,00	0,00	100,00	
1	06	1-06.0-00.0-00.05	01	2.08	0004	5	1	02	Belanja Barang dan Jasa	56.897.800,00	56.715.600,00	(182.200,00)	99,68	
1	**06**	**1-06.0-00.0-00.05**	**01**	**2.09**					**Pemeliharaan Barang Milik Daerah Penunjang Urusan Pemerintahan Daerah**	**144.222.600,00**	**139.039.880,00**	**(5.182.720,00)**	**96,41**	
1	**06**	**1-06.0-00.0-00.05**	**01**	**2.09**	**0002**				**Penyediaan Jasa Pemeliharaan, Biaya Pemeliharaan, Pajak dan Perizinan Kendaraan Dinas Operasional atau Lapangan**	**120.750.000,00**	**115.567.280,00**	**(5.182.720,00)**	**95,71**	
1	**06**	**1-06.0-00.0-00.05**	**01**	**2.09**	**0002**	**5**			**BELANJA DAERAH**	**120.750.000,00**	**115.567.280,00**	**(5.182.720,00)**	**95,71**	
1	**06**	**1-06.0-00.0-00.05**	**01**	**2.09**	**0002**	**5**	**1**		**BELANJA OPERASI**	**120.750.000,00**	**115.567.280,00**	**(5.182.720,00)**	**95,71**	
1	06	1-06.0-00.0-00.05	01	2.09	0002	5	1	02	Belanja Barang dan Jasa	120.750.000,00	115.567.280,00	(5.182.720,00)	95,71	
1	**06**	**1-06.0-00.0-00.05**	**01**	**2.09**	**0006**				**Pemeliharaan Peralatan dan Mesin Lainnya**	**10.200.000,00**	**10.200.000,00**	**0,00**	**100,00**	
1	**06**	**1-06.0-00.0-00.05**	**01**	**2.09**	**0006**	**5**			**BELANJA DAERAH**	**10.200.000,00**	**10.200.000,00**	**0,00**	**100,00**	
1	**06**	**1-06.0-00.0-00.05**	**01**	**2.09**	**0006**	**5**	**1**		**BELANJA OPERASI**	**10.200.000,00**	**10.200.000,00**	**0,00**	**100,00**	
1	06	1-06.0-00.0-00.05	01	2.09	0006	5	1	02	Belanja Barang dan Jasa	10.200.000,00	10.200.000,00	0,00	100,00	
1	**06**	**1-06.0-00.0-00.05**	**01**	**2.09**	**0010**				**Pemeliharaan/Rehabilitasi Sarana dan Prasarana Gedung Kantor atau Bangunan**	**13.272.600,00**	**13.272.600,00**	**0,00**	**100,00**	
1	**06**	**1-06.0-00.0-00.05**	**01**	**2.09**	**0010**	**5**			**BELANJA DAERAH**	**13.272.600,00**	**13.272.600,00**	**0,00**	**100,00**	
1	**06**	**1-06.0-00.0-00.05**	**01**	**2.09**	**0010**	**5**	**1**		**BELANJA OPERASI**	**1.932.600,00**	**1.932.600,00**	**0,00**	**100,00**	
1	06	1-06.0-00.0-00.05	01	2.09	0010	5	1	02	Belanja Barang dan Jasa	1.932.600,00	1.932.600,00	0,00	100,00	
1	**06**	**1-06.0-00.0-00.05**	**01**	**2.09**	**0010**	**5**	**2**		**BELANJA MODAL**	**11.340.000,00**	**11.340.000,00**	**0,00**	**100,00**	
1	06	1-06.0-00.0-00.05	01	2.09	0010	5	2	03	Belanja Modal Gedung dan Bangunan	11.340.000,00	11.340.000,00	0,00	100,00	
1	**06**	**1-06.0-00.0-00.05**	**04**						**PROGRAM REHABILITASI SOSIAL**	**1.358.126.500,00**	**1.343.989.684,00**	**(14.136.816,00)**	**98,96**	
1	**06**	**1-06.0-00.0-00.05**	**04**	**2.01**					**Rehabilitasi Sosial Dasar Penyandang Disabilitas Terlantar, Anak Terlantar, Lanjut Usia Terlantar, serta Gelandangan Pengemis di Luar Panti Sosial**	**251.658.000,00**	**250.937.700,00**	**(720.300,00)**	**99,71**	
1	**06**	**1-06.0-00.0-00.05**	**04**	**2.01**	**0005**				**Pemberian Bimbingan Fisik, Mental, Spiritual, dan Sosial**	**221.658.000,00**	**221.442.500,00**	**(215.500,00)**	**99,90**	
1	**06**	**1-06.0-00.0-00.05**	**04**	**2.01**	**0005**	**5**			**BELANJA DAERAH**	**221.658.000,00**	**221.442.500,00**	**(215.500,00)**	**99,90**	
1	**06**	**1-06.0-00.0-00.05**	**04**	**2.01**	**0005**	**5**	**1**		**BELANJA OPERASI**	**221.658.000,00**	**221.442.500,00**	**(215.500,00)**	**99,90**	
1	06	1-06.0-00.0-00.05	04	2.01	0005	5	1	02	Belanja Barang dan Jasa	221.658.000,00	221.442.500,00	(215.500,00)	99,90	
1	**06**	**1-06.0-00.0-00.05**	**04**	**2.01**	**0008**				**Pemberian Akses ke Layanan Pendidikan dan Kesehatan Dasar**	**30.000.000,00**	**29.495.200,00**	**(504.800,00)**	**98,32**	
1	**06**	**1-06.0-00.0-00.05**	**04**	**2.01**	**0008**	**5**			**BELANJA DAERAH**	**30.000.000,00**	**29.495.200,00**	**(504.800,00)**	**98,32**	
1	**06**	**1-06.0-00.0-00.05**	**04**	**2.01**	**0008**	**5**	**1**		**BELANJA OPERASI**	**30.000.000,00**	**29.495.200,00**	**(504.800,00)**	**98,32**	
1	06	1-06.0-00.0-00.05	04	2.01	0008	5	1	02	Belanja Barang dan Jasa	30.000.000,00	29.495.200,00	(504.800,00)	98,32	
1	**06**	**1-06.0-00.0-00.05**	**04**	**2.02**					**Rehabilitasi Sosial Penyandang Masalah Kesejahteraan Sosial (PMKS) Lainnya Bukan Korban HIV/AIDS dan NAPZA di Luar Panti Sosial**	**1.106.468.500,00**	**1.093.051.984,00**	**(13.416.516,00)**	**98,79**	
1	**06**	**1-06.0-00.0-00.05**	**04**	**2.02**	**0003**				**Penyediaan Permakanan**	**208.688.000,00**	**207.598.850,00**	**(1.089.150,00)**	**99,48**	
1	**06**	**1-06.0-00.0-00.05**	**04**	**2.02**	**0003**	**5**			**BELANJA DAERAH**	**208.688.000,00**	**207.598.850,00**	**(1.089.150,00)**	**99,48**	
1	**06**	**1-06.0-00.0-00.05**	**04**	**2.02**	**0003**	**5**	**1**		**BELANJA OPERASI**	**208.688.000,00**	**207.598.850,00**	**(1.089.150,00)**	**99,48**	
1	06	1-06.0-00.0-00.05	04	2.02	0003	5	1	02	Belanja Barang dan Jasa	208.688.000,00	207.598.850,00	(1.089.150,00)	99,48	

KODE REKENING									URAIAN	JUMLAH (Rp)		BERTAMBAH/ (BERKURANG)		DASAR HUKUM
										ANGGARAN	REALISASI	(Rp)	%	
1									2	3	4	5	6	7
1	**06**	**1-06.0-00.0-00.05**	**04**	**2.02**	**0007**				**Pemberian Bimbingan Fisik, Mental, Spiritual, dan Sosial**	**158.936.000,00**	**158.189.350,00**	**(746.650,00)**	**99,53**	
1	**06**	**1-06.0-00.0-00.05**	**04**	**2.02**	**0007**	**5**			**BELANJA DAERAH**	**158.936.000,00**	**158.189.350,00**	**(746.650,00)**	**99,53**	
1	**06**	**1-06.0-00.0-00.05**	**04**	**2.02**	**0007**	**5**	**1**		**BELANJA OPERASI**	**158.936.000,00**	**158.189.350,00**	**(746.650,00)**	**99,53**	
1	06	1-06.0-00.0-00.05	04	2.02	0007	5	1	02	Belanja Barang dan Jasa	158.936.000,00	158.189.350,00	(746.650,00)	99,53	
1	**06**	**1-06.0-00.0-00.05**	**04**	**2.02**	**0008**				**Pemberian Bimbingan Sosial kepada Keluarga Penyandang Masalah Kesejahteraan Sosial (PMKS) Lainnya Bukan Korban HIV/AIDS dan NAPZA**	**308.334.500,00**	**308.059.184,00**	**(275.316,00)**	**99,91**	
1	**06**	**1-06.0-00.0-00.05**	**04**	**2.02**	**0008**	**5**			**BELANJA DAERAH**	**308.334.500,00**	**308.059.184,00**	**(275.316,00)**	**99,91**	
1	**06**	**1-06.0-00.0-00.05**	**04**	**2.02**	**0008**	**5**	**1**		**BELANJA OPERASI**	**308.334.500,00**	**308.059.184,00**	**(275.316,00)**	**99,91**	
1	06	1-06.0-00.0-00.05	04	2.02	0008	5	1	02	Belanja Barang dan Jasa	168.334.500,00	168.059.184,00	(275.316,00)	99,84	
1	06	1-06.0-00.0-00.05	04	2.02	0008	5	1	05	Belanja Hibah	140.000.000,00	140.000.000,00	0,00	100,00	
1	**06**	**1-06.0-00.0-00.05**	**04**	**2.02**	**0010**				**Pemberian Akses ke Layanan Pendidikan dan Kesehatan Dasar**	**430.510.000,00**	**419.204.600,00**	**(11.305.400,00)**	**97,37**	
1	**06**	**1-06.0-00.0-00.05**	**04**	**2.02**	**0010**	**5**			**BELANJA DAERAH**	**430.510.000,00**	**419.204.600,00**	**(11.305.400,00)**	**97,37**	
1	**06**	**1-06.0-00.0-00.05**	**04**	**2.02**	**0010**	**5**	**1**		**BELANJA OPERASI**	**430.510.000,00**	**419.204.600,00**	**(11.305.400,00)**	**97,37**	
1	06	1-06.0-00.0-00.05	04	2.02	0010	5	1	02	Belanja Barang dan Jasa	430.510.000,00	419.204.600,00	(11.305.400,00)	97,37	
1	**06**	**1-06.0-00.0-00.05**	**06**						**PROGRAM PENANGANAN BENCANA**	**164.845.000,00**	**164.762.595,00**	**(82.405,00)**	**99,95**	
1	**06**	**1-06.0-00.0-00.05**	**06**	**2.01**					**Perlindungan Sosial Korban Bencana Alam dan Sosial Kabupaten/Kota**	**164.845.000,00**	**164.762.595,00**	**(82.405,00)**	**99,95**	
1	**06**	**1-06.0-00.0-00.05**	**06**	**2.01**	**0001**				**Penyediaan Makanan**	**164.845.000,00**	**164.762.595,00**	**(82.405,00)**	**99,95**	
1	**06**	**1-06.0-00.0-00.05**	**06**	**2.01**	**0001**	**5**			**BELANJA DAERAH**	**164.845.000,00**	**164.762.595,00**	**(82.405,00)**	**99,95**	
1	**06**	**1-06.0-00.0-00.05**	**06**	**2.01**	**0001**	**5**	**1**		**BELANJA OPERASI**	**164.845.000,00**	**164.762.595,00**	**(82.405,00)**	**99,95**	
1	06	1-06.0-00.0-00.05	06	2.01	0001	5	1	02	Belanja Barang dan Jasa	164.845.000,00	164.762.595,00	(82.405,00)	99,95	
1	**06**	**1-06.0-00.0-00.05**	**07**						**PROGRAM PENGELOLAAN TAMAN MAKAM PAHLAWAN**	**113.941.800,00**	**113.938.440,00**	**(3.360,00)**	**100,00**	
1	**06**	**1-06.0-00.0-00.05**	**07**	**2.01**					**Pemeliharaan Taman Makam Pahlawan Nasional Kabupaten/Kota**	**113.941.800,00**	**113.938.440,00**	**(3.360,00)**	**100,00**	
1	**06**	**1-06.0-00.0-00.05**	**07**	**2.01**	**0001**				**Rehabilitasi Sarana dan Prasarana Taman Makam Pahlawan Nasional**	**113.941.800,00**	**113.938.440,00**	**(3.360,00)**	**100,00**	
1	**06**	**1-06.0-00.0-00.05**	**07**	**2.01**	**0001**	**5**			**BELANJA DAERAH**	**113.941.800,00**	**113.938.440,00**	**(3.360,00)**	**100,00**	
1	**06**	**1-06.0-00.0-00.05**	**07**	**2.01**	**0001**	**5**	**1**		**BELANJA OPERASI**	**106.941.800,00**	**106.938.440,00**	**(3.360,00)**	**100,00**	
1	06	1-06.0-00.0-00.05	07	2.01	0001	5	1	02	Belanja Barang dan Jasa	106.941.800,00	106.938.440,00	(3.360,00)	100,00	
1	**06**	**1-06.0-00.0-00.05**	**07**	**2.01**	**0001**	**5**	**2**		**BELANJA MODAL**	**7.000.000,00**	**7.000.000,00**	**0,00**	**100,00**	
1	06	1-06.0-00.0-00.05	07	2.01	0001	5	2	02	Belanja Modal Peralatan dan Mesin	7.000.000,00	7.000.000,00	0,00	100,00	
									JUMLAH PENDAPATAN	**0,00**	**0,00**	**0,00**	**0,00**	
									JUMLAH BELANJA	**4.825.138.126,00**	**4.670.029.133,00**	**(155.108.993,00)**	**96,79**	
									TOTAL SURPLUS/(DEFISIT)	**(4.825.138.126,00)**	**(4.670.029.133,00)**	**155.108.993,00**	**96,79**	

URUSAN PEMERINTAHAN : URUSAN PEMERINTAHAN WAJIB YANG TIDAK BERKAITAN DENGAN PELAYANAN DASAR
ORGANISASI : DINAS TENAGA KERJA DAN PERINDUSTRIAN

KODE REKENING									URAIAN	JUMLAH (Rp)		BERTAMBAH/ (BERKURANG)		DASAR HUKUM
										ANGGARAN	REALISASI	(Rp)	%	
1									2	3	4	5	6	7
2	**07**	**2-07.3-31.0-00.01**	**00**	**0.00**	**0000**	**4**			**PENDAPATAN DAERAH**	**12.600.000,00**	**12.782.000,00**	**182.000,00**	**101,44**	
2	**07**	**2-07.3-31.0-00.01**	**00**	**0.00**	**0000**	**4**	**1**		**PENDAPATAN ASLI DAERAH (PAD)**	**12.600.000,00**	**12.782.000,00**	**182.000,00**	**101,44**	
2	07	2-07.3-31.0-00.01	00	0.00	0000	4	1	02	**Retribusi Daerah**	12.600.000,00	12.782.000,00	182.000,00	101,44	
									Jumlah Pendapatan	**12.600.000,00**	**12.782.000,00**	**182.000,00**	**101,44**	
									BELANJA DAERAH	**9.026.928.635,00**	**7.515.334.666,00**	**(1.511.593.969,00)**	**83,25**	
2									**URUSAN PEMERINTAHAN WAJIB YANG TIDAK BERKAITAN DENGAN PELAYANAN DASAR**	**3.415.076.435,00**	**2.267.046.767,00**	**(1.148.029.668,00)**	**66,38**	Perbup No 27 Tahun 2024 Penjabaran Perubahan APBD TA 2024
2	**07**	**2-07.3-31.0-00.01**							**URUSAN PEMERINTAHAN BIDANG TENAGA KERJA**	**3.415.076.435,00**	**2.267.046.767,00**	**(1.148.029.668,00)**	**66,38**	
2	**07**	**2-07.3-31.0-00.01**	**01**						**PROGRAM PENUNJANG URUSAN PEMERINTAHAN DAERAH KABUPATEN/KOTA**	**2.873.697.735,00**	**1.753.904.714,00**	**(1.119.793.021,00)**	**61,03**	
2	**07**	**2-07.3-31.0-00.01**	**01**	**2.01**					**Perencanaan, Penganggaran, dan Evaluasi Kinerja Perangkat Daerah**	**40.249.700,00**	**36.933.600,00**	**(3.316.100,00)**	**91,76**	
2	**07**	**2-07.3-31.0-00.01**	**01**	**2.01**	**0001**				**Penyusunan Dokumen Perencanaan Perangkat Daerah**	**4.996.000,00**	**4.718.450,00**	**(277.550,00)**	**94,44**	
2	**07**	**2-07.3-31.0-00.01**	**01**	**2.01**	**0001**	**5**			**BELANJA DAERAH**	**4.996.000,00**	**4.718.450,00**	**(277.550,00)**	**94,44**	
2	**07**	**2-07.3-31.0-00.01**	**01**	**2.01**	**0001**	**5**	**1**		**BELANJA OPERASI**	**4.996.000,00**	**4.718.450,00**	**(277.550,00)**	**94,44**	
2	07	2-07.3-31.0-00.01	01	2.01	0001	5	1	02	Belanja Barang dan Jasa	4.996.000,00	4.718.450,00	(277.550,00)	94,44	
2	**07**	**2-07.3-31.0-00.01**	**01**	**2.01**	**0002**				**Koordinasi dan Penyusunan Dokumen RKA-SKPD**	**6.384.800,00**	**5.633.300,00**	**(751.500,00)**	**88,23**	
2	**07**	**2-07.3-31.0-00.01**	**01**	**2.01**	**0002**	**5**			**BELANJA DAERAH**	**6.384.800,00**	**5.633.300,00**	**(751.500,00)**	**88,23**	
2	**07**	**2-07.3-31.0-00.01**	**01**	**2.01**	**0002**	**5**	**1**		**BELANJA OPERASI**	**6.384.800,00**	**5.633.300,00**	**(751.500,00)**	**88,23**	
2	07	2-07.3-31.0-00.01	01	2.01	0002	5	1	02	Belanja Barang dan Jasa	6.384.800,00	5.633.300,00	(751.500,00)	88,23	
2	**07**	**2-07.3-31.0-00.01**	**01**	**2.01**	**0003**				**Koordinasi dan Penyusunan Dokumen Perubahan RKA-SKPD**	**7.774.800,00**	**7.574.800,00**	**(200.000,00)**	**97,43**	
2	**07**	**2-07.3-31.0-00.01**	**01**	**2.01**	**0003**	**5**			**BELANJA DAERAH**	**7.774.800,00**	**7.574.800,00**	**(200.000,00)**	**97,43**	
2	**07**	**2-07.3-31.0-00.01**	**01**	**2.01**	**0003**	**5**	**1**		**BELANJA OPERASI**	**7.774.800,00**	**7.574.800,00**	**(200.000,00)**	**97,43**	
2	07	2-07.3-31.0-00.01	01	2.01	0003	5	1	02	Belanja Barang dan Jasa	7.774.800,00	7.574.800,00	(200.000,00)	97,43	
2	**07**	**2-07.3-31.0-00.01**	**01**	**2.01**	**0004**				**Koordinasi dan Penyusunan DPA-SKPD**	**5.430.000,00**	**5.190.000,00**	**(240.000,00)**	**95,58**	
2	**07**	**2-07.3-31.0-00.01**	**01**	**2.01**	**0004**	**5**			**BELANJA DAERAH**	**5.430.000,00**	**5.190.000,00**	**(240.000,00)**	**95,58**	
2	**07**	**2-07.3-31.0-00.01**	**01**	**2.01**	**0004**	**5**	**1**		**BELANJA OPERASI**	**5.430.000,00**	**5.190.000,00**	**(240.000,00)**	**95,58**	
2	07	2-07.3-31.0-00.01	01	2.01	0004	5	1	02	Belanja Barang dan Jasa	5.430.000,00	5.190.000,00	(240.000,00)	95,58	
2	**07**	**2-07.3-31.0-00.01**	**01**	**2.01**	**0005**				**Koordinasi dan Penyusunan Perubahan DPA- SKPD**	**2.415.000,00**	**2.255.000,00**	**(160.000,00)**	**93,37**	
2	**07**	**2-07.3-31.0-00.01**	**01**	**2.01**	**0005**	**5**			**BELANJA DAERAH**	**2.415.000,00**	**2.255.000,00**	**(160.000,00)**	**93,37**	
2	**07**	**2-07.3-31.0-00.01**	**01**	**2.01**	**0005**	**5**	**1**		**BELANJA OPERASI**	**2.415.000,00**	**2.255.000,00**	**(160.000,00)**	**93,37**	
2	07	2-07.3-31.0-00.01	01	2.01	0005	5	1	02	Belanja Barang dan Jasa	2.415.000,00	2.255.000,00	(160.000,00)	93,37	
2	**07**	**2-07.3-31.0-00.01**	**01**	**2.01**	**0006**				**Koordinasi dan Penyusunan Laporan Capaian Kinerja dan Ikhtisar Realisasi Kinerja**	**1.840.000,00**	**1.770.000,00**	**(70.000,00)**	**96,20**	
2	**07**	**2-07.3-31.0-00.01**	**01**	**2.01**	**0006**	**5**			**BELANJA DAERAH**	**1.840.000,00**	**1.770.000,00**	**(70.000,00)**	**96,20**	
2	**07**	**2-07.3-31.0-00.01**	**01**	**2.01**	**0006**	**5**	**1**		**BELANJA OPERASI**	**1.840.000,00**	**1.770.000,00**	**(70.000,00)**	**96,20**	
2	07	2-07.3-31.0-00.01	01	2.01	0006	5	1	02	Belanja Barang dan Jasa	1.840.000,00	1.770.000,00	(70.000,00)	96,20	
2	**07**	**2-07.3-31.0-00.01**	**01**	**2.01**	**0007**				**Evaluasi Kinerja Perangkat Daerah**	**11.409.100,00**	**9.792.050,00**	**(1.617.050,00)**	**85,83**	
2	**07**	**2-07.3-31.0-00.01**	**01**	**2.01**	**0007**	**5**			**BELANJA DAERAH**	**11.409.100,00**	**9.792.050,00**	**(1.617.050,00)**	**85,83**	
2	**07**	**2-07.3-31.0-00.01**	**01**	**2.01**	**0007**	**5**	**1**		**BELANJA OPERASI**	**11.409.100,00**	**9.792.050,00**	**(1.617.050,00)**	**85,83**	
2	07	2-07.3-31.0-00.01	01	2.01	0007	5	1	02	Belanja Barang dan Jasa	11.409.100,00	9.792.050,00	(1.617.050,00)	85,83	
2	**07**	**2-07.3-31.0-00.01**	**01**	**2.02**					**Administrasi Keuangan Perangkat Daerah**	**2.450.327.235,00**	**1.363.677.187,00**	**(1.086.650.048,00)**	**55,65**	
2	**07**	**2-07.3-31.0-00.01**	**01**	**2.02**	**0001**				**Penyediaan Gaji dan Tunjangan ASN**	**2.442.372.235,00**	**1.356.465.187,00**	**(1.085.907.048,00)**	**55,54**	
2	**07**	**2-07.3-31.0-00.01**	**01**	**2.02**	**0001**	**5**			**BELANJA DAERAH**	**2.442.372.235,00**	**1.356.465.187,00**	**(1.085.907.048,00)**	**55,54**	
2	**07**	**2-07.3-31.0-00.01**	**01**	**2.02**	**0001**	**5**	**1**		**BELANJA OPERASI**	**2.442.372.235,00**	**1.356.465.187,00**	**(1.085.907.048,00)**	**55,54**	
2	07	2-07.3-31.0-00.01	01	2.02	0001	5	1	01	Belanja Pegawai	2.442.372.235,00	1.356.465.187,00	(1.085.907.048,00)	55,54	
2	**07**	**2-07.3-31.0-00.01**	**01**	**2.02**	**0005**				**Koordinasi dan Penyusunan Laporan Keuangan Akhir Tahun SKPD**	**3.000.000,00**	**2.876.000,00**	**(124.000,00)**	**95,87**	
2	**07**	**2-07.3-31.0-00.01**	**01**	**2.02**	**0005**	**5**			**BELANJA DAERAH**	**3.000.000,00**	**2.876.000,00**	**(124.000,00)**	**95,87**	
2	**07**	**2-07.3-31.0-00.01**	**01**	**2.02**	**0005**	**5**	**1**		**BELANJA OPERASI**	**3.000.000,00**	**2.876.000,00**	**(124.000,00)**	**95,87**	

KODE REKENING									URAIAN	JUMLAH (Rp)		BERTAMBAH/ (BERKURANG)		DASAR HUKUM
										ANGGARAN	REALISASI	(Rp)	%	
1									2	3	4	5	6	7
2	07	2-07.3-31.0-00.01	01	2.02	0005	5	1	02	Belanja Barang dan Jasa	3.000.000,00	2.876.000,00	(124.000,00)	95,87	
2	**07**	**2-07.3-31.0-00.01**	**01**	**2.02**	**0007**				**Koordinasi dan Penyusunan Laporan Keuangan Bulanan/ Triwulanan/ Semesteran**	**2.455.000,00**	**1.925.000,00**	**(530.000,00)**	**78,41**	
2	**07**	**2-07.3-31.0-00.01**	**01**	**2.02**	**0007**	**5**			**BELANJA DAERAH**	**2.455.000,00**	**1.925.000,00**	**(530.000,00)**	**78,41**	
2	**07**	**2-07.3-31.0-00.01**	**01**	**2.02**	**0007**	**5**	**1**		**BELANJA OPERASI**	**2.455.000,00**	**1.925.000,00**	**(530.000,00)**	**78,41**	
2	07	2-07.3-31.0-00.01	01	2.02	0007	5	1	02	Belanja Barang dan Jasa	2.455.000,00	1.925.000,00	(530.000,00)	78,41	
2	**07**	**2-07.3-31.0-00.01**	**01**	**2.02**	**0008**				**Penyusunan Pelaporan dan Analisis Prognosis Realisasi Anggaran**	**2.500.000,00**	**2.411.000,00**	**(89.000,00)**	**96,44**	
2	**07**	**2-07.3-31.0-00.01**	**01**	**2.02**	**0008**	**5**			**BELANJA DAERAH**	**2.500.000,00**	**2.411.000,00**	**(89.000,00)**	**96,44**	
2	**07**	**2-07.3-31.0-00.01**	**01**	**2.02**	**0008**	**5**	**1**		**BELANJA OPERASI**	**2.500.000,00**	**2.411.000,00**	**(89.000,00)**	**96,44**	
2	07	2-07.3-31.0-00.01	01	2.02	0008	5	1	02	Belanja Barang dan Jasa	2.500.000,00	2.411.000,00	(89.000,00)	96,44	
2	**07**	**2-07.3-31.0-00.01**	**01**	**2.03**					**Administrasi Barang Milik Daerah pada Perangkat Daerah**	**1.650.000,00**	**1.286.000,00**	**(364.000,00)**	**77,94**	
2	**07**	**2-07.3-31.0-00.01**	**01**	**2.03**	**0001**				**Penyusunan Perencanaan Kebutuhan Barang Milik Daerah SKPD**	**1.650.000,00**	**1.286.000,00**	**(364.000,00)**	**77,94**	
2	**07**	**2-07.3-31.0-00.01**	**01**	**2.03**	**0001**	**5**			**BELANJA DAERAH**	**1.650.000,00**	**1.286.000,00**	**(364.000,00)**	**77,94**	
2	**07**	**2-07.3-31.0-00.01**	**01**	**2.03**	**0001**	**5**	**1**		**BELANJA OPERASI**	**1.650.000,00**	**1.286.000,00**	**(364.000,00)**	**77,94**	
2	07	2-07.3-31.0-00.01	01	2.03	0001	5	1	02	Belanja Barang dan Jasa	1.650.000,00	1.286.000,00	(364.000,00)	77,94	
2	**07**	**2-07.3-31.0-00.01**	**01**	**2.05**					**Administrasi Kepegawaian Perangkat Daerah**	**9.462.000,00**	**4.234.000,00**	**(5.228.000,00)**	**44,75**	
2	**07**	**2-07.3-31.0-00.01**	**01**	**2.05**	**0005**				**Monitoring, Evaluasi, dan Penilaian Kinerja Pegawai**	**4.462.000,00**	**4.234.000,00**	**(228.000,00)**	**94,89**	
2	**07**	**2-07.3-31.0-00.01**	**01**	**2.05**	**0005**	**5**			**BELANJA DAERAH**	**4.462.000,00**	**4.234.000,00**	**(228.000,00)**	**94,89**	
2	**07**	**2-07.3-31.0-00.01**	**01**	**2.05**	**0005**	**5**	**1**		**BELANJA OPERASI**	**4.462.000,00**	**4.234.000,00**	**(228.000,00)**	**94,89**	
2	07	2-07.3-31.0-00.01	01	2.05	0005	5	1	02	Belanja Barang dan Jasa	4.462.000,00	4.234.000,00	(228.000,00)	94,89	
2	**07**	**2-07.3-31.0-00.01**	**01**	**2.05**	**0009**				**Pendidikan dan Pelatihan Pegawai Berdasarkan Tugas dan Fungsi**	**5.000.000,00**	**0,00**	**(5.000.000,00)**	**0,00**	
2	**07**	**2-07.3-31.0-00.01**	**01**	**2.05**	**0009**	**5**			**BELANJA DAERAH**	**5.000.000,00**	**0,00**	**(5.000.000,00)**	**0,00**	
2	**07**	**2-07.3-31.0-00.01**	**01**	**2.05**	**0009**	**5**	**1**		**BELANJA OPERASI**	**5.000.000,00**	**0,00**	**(5.000.000,00)**	**0,00**	
2	07	2-07.3-31.0-00.01	01	2.05	0009	5	1	02	Belanja Barang dan Jasa	5.000.000,00	0,00	(5.000.000,00)	0,00	
2	**07**	**2-07.3-31.0-00.01**	**01**	**2.06**					**Administrasi Umum Perangkat Daerah**	**138.072.800,00**	**133.605.139,00**	**(4.467.661,00)**	**96,76**	
2	**07**	**2-07.3-31.0-00.01**	**01**	**2.06**	**0001**				**Penyediaan Komponen Instalasi Listrik/Penerangan Bangunan Kantor**	**6.730.000,00**	**6.730.000,00**	**0,00**	**100,00**	
2	**07**	**2-07.3-31.0-00.01**	**01**	**2.06**	**0001**	**5**			**BELANJA DAERAH**	**6.730.000,00**	**6.730.000,00**	**0,00**	**100,00**	
2	**07**	**2-07.3-31.0-00.01**	**01**	**2.06**	**0001**	**5**	**1**		**BELANJA OPERASI**	**6.730.000,00**	**6.730.000,00**	**0,00**	**100,00**	
2	07	2-07.3-31.0-00.01	01	2.06	0001	5	1	02	Belanja Barang dan Jasa	6.730.000,00	6.730.000,00	0,00	100,00	
2	**07**	**2-07.3-31.0-00.01**	**01**	**2.06**	**0002**				**Penyediaan Peralatan dan Perlengkapan Kantor**	**15.000.000,00**	**15.000.000,00**	**0,00**	**100,00**	
2	**07**	**2-07.3-31.0-00.01**	**01**	**2.06**	**0002**	**5**			**BELANJA DAERAH**	**15.000.000,00**	**15.000.000,00**	**0,00**	**100,00**	
2	**07**	**2-07.3-31.0-00.01**	**01**	**2.06**	**0002**	**5**	**2**		**BELANJA MODAL**	**15.000.000,00**	**15.000.000,00**	**0,00**	**100,00**	
2	07	2-07.3-31.0-00.01	01	2.06	0002	5	2	02	Belanja Modal Peralatan dan Mesin	15.000.000,00	15.000.000,00	0,00	100,00	
2	**07**	**2-07.3-31.0-00.01**	**01**	**2.06**	**0005**				**Penyediaan Barang Cetakan dan Penggandaan**	**17.852.800,00**	**17.116.800,00**	**(736.000,00)**	**95,88**	
2	**07**	**2-07.3-31.0-00.01**	**01**	**2.06**	**0005**	**5**			**BELANJA DAERAH**	**17.852.800,00**	**17.116.800,00**	**(736.000,00)**	**95,88**	
2	**07**	**2-07.3-31.0-00.01**	**01**	**2.06**	**0005**	**5**	**1**		**BELANJA OPERASI**	**17.852.800,00**	**17.116.800,00**	**(736.000,00)**	**95,88**	
2	07	2-07.3-31.0-00.01	01	2.06	0005	5	1	02	Belanja Barang dan Jasa	17.852.800,00	17.116.800,00	(736.000,00)	95,88	
2	**07**	**2-07.3-31.0-00.01**	**01**	**2.06**	**0006**				**Penyediaan Bahan Bacaan dan Peraturan Perundang-undangan**	**7.910.000,00**	**5.000.000,00**	**(2.910.000,00)**	**63,21**	
2	**07**	**2-07.3-31.0-00.01**	**01**	**2.06**	**0006**	**5**			**BELANJA DAERAH**	**7.910.000,00**	**5.000.000,00**	**(2.910.000,00)**	**63,21**	
2	**07**	**2-07.3-31.0-00.01**	**01**	**2.06**	**0006**	**5**	**1**		**BELANJA OPERASI**	**7.910.000,00**	**5.000.000,00**	**(2.910.000,00)**	**63,21**	
2	07	2-07.3-31.0-00.01	01	2.06	0006	5	1	02	Belanja Barang dan Jasa	7.910.000,00	5.000.000,00	(2.910.000,00)	63,21	
2	**07**	**2-07.3-31.0-00.01**	**01**	**2.06**	**0008**				**Fasilitasi Kunjungan Tamu**	**6.946.000,00**	**6.946.000,00**	**0,00**	**100,00**	
2	**07**	**2-07.3-31.0-00.01**	**01**	**2.06**	**0008**	**5**			**BELANJA DAERAH**	**6.946.000,00**	**6.946.000,00**	**0,00**	**100,00**	
2	**07**	**2-07.3-31.0-00.01**	**01**	**2.06**	**0008**	**5**	**1**		**BELANJA OPERASI**	**6.946.000,00**	**6.946.000,00**	**0,00**	**100,00**	
2	07	2-07.3-31.0-00.01	01	2.06	0008	5	1	02	Belanja Barang dan Jasa	6.946.000,00	6.946.000,00	0,00	100,00	
2	**07**	**2-07.3-31.0-00.01**	**01**	**2.06**	**0009**				**Penyelenggaraan Rapat Koordinasi dan Konsultasi SKPD**	**83.634.000,00**	**82.812.339,00**	**(821.661,00)**	**99,02**	
2	**07**	**2-07.3-31.0-00.01**	**01**	**2.06**	**0009**	**5**			**BELANJA DAERAH**	**83.634.000,00**	**82.812.339,00**	**(821.661,00)**	**99,02**	
2	**07**	**2-07.3-31.0-00.01**	**01**	**2.06**	**0009**	**5**	**1**		**BELANJA OPERASI**	**83.634.000,00**	**82.812.339,00**	**(821.661,00)**	**99,02**	
2	07	2-07.3-31.0-00.01	01	2.06	0009	5	1	02	Belanja Barang dan Jasa	83.634.000,00	82.812.339,00	(821.661,00)	99,02	

KODE REKENING									URAIAN	JUMLAH (Rp)		BERTAMBAH/ (BERKURANG)		DASAR HUKUM
										ANGGARAN	REALISASI	(Rp)	%	
1									2	3	4	5	6	7
2	**07**	**2-07.3-31.0-00.01**	**01**	**2.07**					**Pengadaan Barang Milik Daerah Penunjang Urusan Pemerintah Daerah**	**51.087.500,00**	**50.587.500,00**	**(500.000,00)**	**99,02**	
2	**07**	**2-07.3-31.0-00.01**	**01**	**2.07**	**0005**				**Pengadaan Mebel**	**51.087.500,00**	**50.587.500,00**	**(500.000,00)**	**99,02**	
2	**07**	**2-07.3-31.0-00.01**	**01**	**2.07**	**0005**	**5**			**BELANJA DAERAH**	**51.087.500,00**	**50.587.500,00**	**(500.000,00)**	**99,02**	
2	**07**	**2-07.3-31.0-00.01**	**01**	**2.07**	**0005**	**5**	**1**		**BELANJA OPERASI**	**120.000,00**	**120.000,00**	**0,00**	**100,00**	
2	07	2-07.3-31.0-00.01	01	2.07	0005	5	1	02	Belanja Barang dan Jasa	120.000,00	120.000,00	0,00	100,00	
2	**07**	**2-07.3-31.0-00.01**	**01**	**2.07**	**0005**	**5**	**2**		**BELANJA MODAL**	**50.967.500,00**	**50.467.500,00**	**(500.000,00)**	**99,02**	
2	07	2-07.3-31.0-00.01	01	2.07	0005	5	2	02	Belanja Modal Peralatan dan Mesin	50.967.500,00	50.467.500,00	(500.000,00)	99,02	
2	**07**	**2-07.3-31.0-00.01**	**01**	**2.08**					**Penyediaan Jasa Penunjang Urusan Pemerintahan Daerah**	**124.006.200,00**	**110.296.581,00**	**(13.709.619,00)**	**88,94**	
2	**07**	**2-07.3-31.0-00.01**	**01**	**2.08**	**0001**				**Penyediaan Jasa Surat Menyurat**	**5.000.000,00**	**5.000.000,00**	**0,00**	**100,00**	
2	**07**	**2-07.3-31.0-00.01**	**01**	**2.08**	**0001**	**5**			**BELANJA DAERAH**	**5.000.000,00**	**5.000.000,00**	**0,00**	**100,00**	
2	**07**	**2-07.3-31.0-00.01**	**01**	**2.08**	**0001**	**5**	**1**		**BELANJA OPERASI**	**5.000.000,00**	**5.000.000,00**	**0,00**	**100,00**	
2	07	2-07.3-31.0-00.01	01	2.08	0001	5	1	02	Belanja Barang dan Jasa	5.000.000,00	5.000.000,00	0,00	100,00	
2	**07**	**2-07.3-31.0-00.01**	**01**	**2.08**	**0002**				**Penyediaan Jasa Komunikasi, Sumber Daya Air dan Listrik**	**59.200.000,00**	**46.689.381,00**	**(12.510.619,00)**	**78,87**	
2	**07**	**2-07.3-31.0-00.01**	**01**	**2.08**	**0002**	**5**			**BELANJA DAERAH**	**59.200.000,00**	**46.689.381,00**	**(12.510.619,00)**	**78,87**	
2	**07**	**2-07.3-31.0-00.01**	**01**	**2.08**	**0002**	**5**	**1**		**BELANJA OPERASI**	**59.200.000,00**	**46.689.381,00**	**(12.510.619,00)**	**78,87**	
2	07	2-07.3-31.0-00.01	01	2.08	0002	5	1	02	Belanja Barang dan Jasa	59.200.000,00	46.689.381,00	(12.510.619,00)	78,87	
2	**07**	**2-07.3-31.0-00.01**	**01**	**2.08**	**0004**				**Penyediaan Jasa Pelayanan Umum Kantor**	**59.806.200,00**	**58.607.200,00**	**(1.199.000,00)**	**98,00**	
2	**07**	**2-07.3-31.0-00.01**	**01**	**2.08**	**0004**	**5**			**BELANJA DAERAH**	**59.806.200,00**	**58.607.200,00**	**(1.199.000,00)**	**98,00**	
2	**07**	**2-07.3-31.0-00.01**	**01**	**2.08**	**0004**	**5**	**1**		**BELANJA OPERASI**	**59.806.200,00**	**58.607.200,00**	**(1.199.000,00)**	**98,00**	
2	07	2-07.3-31.0-00.01	01	2.08	0004	5	1	01	Belanja Pegawai	14.400.000,00	14.400.000,00	0,00	100,00	
2	07	2-07.3-31.0-00.01	01	2.08	0004	5	1	02	Belanja Barang dan Jasa	45.406.200,00	44.207.200,00	(1.199.000,00)	97,36	
2	**07**	**2-07.3-31.0-00.01**	**01**	**2.09**					**Pemeliharaan Barang Milik Daerah Penunjang Urusan Pemerintahan Daerah**	**58.842.300,00**	**53.284.707,00**	**(5.557.593,00)**	**90,56**	
2	**07**	**2-07.3-31.0-00.01**	**01**	**2.09**	**0002**				**Penyediaan Jasa Pemeliharaan, Biaya Pemeliharaan, Pajak dan Perizinan Kendaraan Dinas Operasional atau Lapangan**	**38.650.000,00**	**33.507.207,00**	**(5.142.793,00)**	**86,69**	
2	**07**	**2-07.3-31.0-00.01**	**01**	**2.09**	**0002**	**5**			**BELANJA DAERAH**	**38.650.000,00**	**33.507.207,00**	**(5.142.793,00)**	**86,69**	
2	**07**	**2-07.3-31.0-00.01**	**01**	**2.09**	**0002**	**5**	**1**		**BELANJA OPERASI**	**38.650.000,00**	**33.507.207,00**	**(5.142.793,00)**	**86,69**	
2	07	2-07.3-31.0-00.01	01	2.09	0002	5	1	02	Belanja Barang dan Jasa	38.650.000,00	33.507.207,00	(5.142.793,00)	86,69	
2	**07**	**2-07.3-31.0-00.01**	**01**	**2.09**	**0006**				**Pemeliharaan Peralatan dan Mesin Lainnya**	**10.194.800,00**	**9.780.000,00**	**(414.800,00)**	**95,93**	
2	**07**	**2-07.3-31.0-00.01**	**01**	**2.09**	**0006**	**5**			**BELANJA DAERAH**	**10.194.800,00**	**9.780.000,00**	**(414.800,00)**	**95,93**	
2	**07**	**2-07.3-31.0-00.01**	**01**	**2.09**	**0006**	**5**	**1**		**BELANJA OPERASI**	**10.194.800,00**	**9.780.000,00**	**(414.800,00)**	**95,93**	
2	07	2-07.3-31.0-00.01	01	2.09	0006	5	1	02	Belanja Barang dan Jasa	10.194.800,00	9.780.000,00	(414.800,00)	95,93	
2	**07**	**2-07.3-31.0-00.01**	**01**	**2.09**	**0010**				**Pemeliharaan/Rehabilitasi Sarana dan Prasarana Gedung Kantor atau Bangunan**	**9.997.500,00**	**9.997.500,00**	**0,00**	**100,00**	
2	**07**	**2-07.3-31.0-00.01**	**01**	**2.09**	**0010**	**5**			**BELANJA DAERAH**	**9.997.500,00**	**9.997.500,00**	**0,00**	**100,00**	
2	**07**	**2-07.3-31.0-00.01**	**01**	**2.09**	**0010**	**5**	**1**		**BELANJA OPERASI**	**9.997.500,00**	**9.997.500,00**	**0,00**	**100,00**	
2	07	2-07.3-31.0-00.01	01	2.09	0010	5	1	02	Belanja Barang dan Jasa	9.997.500,00	9.997.500,00	0,00	100,00	
2	**07**	**2-07.3-31.0-00.01**	**03**						**PROGRAM PELATIHAN KERJA DAN PRODUKTIVITAS TENAGA KERJA**	**317.081.100,00**	**306.366.156,00**	**(10.714.944,00)**	**96,62**	
2	**07**	**2-07.3-31.0-00.01**	**03**	**2.01**					**Pelaksanaan Pelatihan berdasarkan Unit Kompetensi**	**317.081.100,00**	**306.366.156,00**	**(10.714.944,00)**	**96,62**	
2	**07**	**2-07.3-31.0-00.01**	**03**	**2.01**	**0001**				**Proses Pelaksanaan Pendidikan dan Pelatihan Keterampilan bagi Pencari Kerja berdasarkan Klaster Kompetensi**	**286.111.700,00**	**276.840.832,00**	**(9.270.868,00)**	**96,76**	
2	**07**	**2-07.3-31.0-00.01**	**03**	**2.01**	**0001**	**5**			**BELANJA DAERAH**	**286.111.700,00**	**276.840.832,00**	**(9.270.868,00)**	**96,76**	
2	**07**	**2-07.3-31.0-00.01**	**03**	**2.01**	**0001**	**5**	**1**		**BELANJA OPERASI**	**286.111.700,00**	**276.840.832,00**	**(9.270.868,00)**	**96,76**	
2	07	2-07.3-31.0-00.01	03	2.01	0001	5	1	02	Belanja Barang dan Jasa	286.111.700,00	276.840.832,00	(9.270.868,00)	96,76	
2	**07**	**2-07.3-31.0-00.01**	**03**	**2.01**	**0003**				**Pengadaan Sarana Pelatihan Kerja Kabupaten/Kota**	**30.969.400,00**	**29.525.324,00**	**(1.444.076,00)**	**95,34**	
2	**07**	**2-07.3-31.0-00.01**	**03**	**2.01**	**0003**	**5**			**BELANJA DAERAH**	**30.969.400,00**	**29.525.324,00**	**(1.444.076,00)**	**95,34**	
2	**07**	**2-07.3-31.0-00.01**	**03**	**2.01**	**0003**	**5**	**1**		**BELANJA OPERASI**	**26.124.400,00**	**24.680.324,00**	**(1.444.076,00)**	**94,47**	
2	07	2-07.3-31.0-00.01	03	2.01	0003	5	1	02	Belanja Barang dan Jasa	26.124.400,00	24.680.324,00	(1.444.076,00)	94,47	
2	**07**	**2-07.3-31.0-00.01**	**03**	**2.01**	**0003**	**5**	**2**		**BELANJA MODAL**	**4.845.000,00**	**4.845.000,00**	**0,00**	**100,00**	
2	07	2-07.3-31.0-00.01	03	2.01	0003	5	2	02	Belanja Modal Peralatan dan Mesin	4.845.000,00	4.845.000,00	0,00	100,00	
2	**07**	**2-07.3-31.0-00.01**	**04**						**PROGRAM PENEMPATAN TENAGA KERJA**	**142.419.600,00**	**131.896.641,00**	**(10.522.959,00)**	**92,61**	

KODE REKENING									URAIAN	JUMLAH (Rp)		BERTAMBAH/ (BERKURANG)		DASAR HUKUM
										ANGGARAN	REALISASI	(Rp)	%	
1									2	3	4	5	6	7
2	**07**	**2-07.3-31.0-00.01**	**04**	**2.01**					**Pelayanan antar Kerja di Daerah Kabupaten/Kota**	**77.013.000,00**	**76.141.301,00**	**(871.699,00)**	**98,87**	
2	**07**	**2-07.3-31.0-00.01**	**04**	**2.01**	**0002**				**Pelayanan antar Kerja**	**77.013.000,00**	**76.141.301,00**	**(871.699,00)**	**98,87**	
2	**07**	**2-07.3-31.0-00.01**	**04**	**2.01**	**0002**	**5**			**BELANJA DAERAH**	**77.013.000,00**	**76.141.301,00**	**(871.699,00)**	**98,87**	
2	**07**	**2-07.3-31.0-00.01**	**04**	**2.01**	**0002**	**5**	**1**		**BELANJA OPERASI**	**77.013.000,00**	**76.141.301,00**	**(871.699,00)**	**98,87**	
2	07	2-07.3-31.0-00.01	04	2.01	0002	5	1	02	Belanja Barang dan Jasa	77.013.000,00	76.141.301,00	(871.699,00)	98,87	
2	**07**	**2-07.3-31.0-00.01**	**04**	**2.03**					**Pengelolaan Informasi Pasar Kerja**	**22.412.400,00**	**21.957.250,00**	**(455.150,00)**	**97,97**	
2	**07**	**2-07.3-31.0-00.01**	**04**	**2.03**	**0002**				**Pelayanan dan Penyediaan Informasi Pasar Kerja Online**	**22.412.400,00**	**21.957.250,00**	**(455.150,00)**	**97,97**	
2	**07**	**2-07.3-31.0-00.01**	**04**	**2.03**	**0002**	**5**			**BELANJA DAERAH**	**22.412.400,00**	**21.957.250,00**	**(455.150,00)**	**97,97**	
2	**07**	**2-07.3-31.0-00.01**	**04**	**2.03**	**0002**	**5**	**1**		**BELANJA OPERASI**	**22.412.400,00**	**21.957.250,00**	**(455.150,00)**	**97,97**	
2	07	2-07.3-31.0-00.01	04	2.03	0002	5	1	02	Belanja Barang dan Jasa	22.412.400,00	21.957.250,00	(455.150,00)	97,97	
2	**07**	**2-07.3-31.0-00.01**	**04**	**2.04**					**Pelindungan PMI (Pra dan Purna Penempatan) di Daerah Kabupaten/Kota**	**42.994.200,00**	**33.798.090,00**	**(9.196.110,00)**	**78,61**	
2	**07**	**2-07.3-31.0-00.01**	**04**	**2.04**	**0001**				**Peningkatan Pelindungan dan Kompetensi Calon Pekerja Migran Indonesia (PMI)/Pekerja Migran Indonesia (PMI)**	**42.994.200,00**	**33.798.090,00**	**(9.196.110,00)**	**78,61**	
2	**07**	**2-07.3-31.0-00.01**	**04**	**2.04**	**0001**	**5**			**BELANJA DAERAH**	**42.994.200,00**	**33.798.090,00**	**(9.196.110,00)**	**78,61**	
2	**07**	**2-07.3-31.0-00.01**	**04**	**2.04**	**0001**	**5**	**1**		**BELANJA OPERASI**	**42.994.200,00**	**33.798.090,00**	**(9.196.110,00)**	**78,61**	
2	07	2-07.3-31.0-00.01	04	2.04	0001	5	1	02	Belanja Barang dan Jasa	42.994.200,00	33.798.090,00	(9.196.110,00)	78,61	
2	**07**	**2-07.3-31.0-00.01**	**05**						**PROGRAM HUBUNGAN INDUSTRIAL**	**81.878.000,00**	**74.879.256,00**	**(6.998.744,00)**	**91,45**	
2	**07**	**2-07.3-31.0-00.01**	**05**	**2.02**					**Pencegahan dan Penyelesaian Perselisihan Hubungan Industrial, Mogok Kerja dan Penutupan Perusahaan di Daerah Kabupaten/Kota**	**81.878.000,00**	**74.879.256,00**	**(6.998.744,00)**	**91,45**	
2	**07**	**2-07.3-31.0-00.01**	**05**	**2.02**	**0004**				**Pelaksanaan Operasional Lembaga Kerja Sama Tripartit Daerah Kabupaten/Kota**	**81.878.000,00**	**74.879.256,00**	**(6.998.744,00)**	**91,45**	
2	**07**	**2-07.3-31.0-00.01**	**05**	**2.02**	**0004**	**5**			**BELANJA DAERAH**	**81.878.000,00**	**74.879.256,00**	**(6.998.744,00)**	**91,45**	
2	**07**	**2-07.3-31.0-00.01**	**05**	**2.02**	**0004**	**5**	**1**		**BELANJA OPERASI**	**81.878.000,00**	**74.879.256,00**	**(6.998.744,00)**	**91,45**	
2	07	2-07.3-31.0-00.01	05	2.02	0004	5	1	02	Belanja Barang dan Jasa	81.878.000,00	74.879.256,00	(6.998.744,00)	91,45	
3									**URUSAN PEMERINTAHAN PILIHAN**	**5.611.852.200,00**	**5.248.287.899,00**	**(363.564.301,00)**	**93,52**	
3	**31**	**2-07.3-31.0-00.01**							**URUSAN PEMERINTAHAN BIDANG PERINDUSTRIAN**	**5.611.852.200,00**	**5.248.287.899,00**	**(363.564.301,00)**	**93,52**	
3	**31**	**2-07.3-31.0-00.01**	**02**						**PROGRAM PERENCANAAN DAN PEMBANGUNAN INDUSTRI**	**5.611.852.200,00**	**5.248.287.899,00**	**(363.564.301,00)**	**93,52**	
3	**31**	**2-07.3-31.0-00.01**	**02**	**2.01**					**Penyusunan dan Evaluasi Rencana Pembangunan Industri Kabupaten/Kota**	**5.611.852.200,00**	**5.248.287.899,00**	**(363.564.301,00)**	**93,52**	
3	**31**	**2-07.3-31.0-00.01**	**02**	**2.01**	**0003**				**Koordinasi, Sinkronisasi, dan Pelaksanaan Pembangunan Sumber Daya Industri**	**1.719.002.000,00**	**1.397.950.953,00**	**(321.051.047,00)**	**81,32**	
3	**31**	**2-07.3-31.0-00.01**	**02**	**2.01**	**0003**	**5**			**BELANJA DAERAH**	**1.719.002.000,00**	**1.397.950.953,00**	**(321.051.047,00)**	**81,32**	
3	**31**	**2-07.3-31.0-00.01**	**02**	**2.01**	**0003**	**5**	**1**		**BELANJA OPERASI**	**1.719.002.000,00**	**1.397.950.953,00**	**(321.051.047,00)**	**81,32**	
3	31	2-07.3-31.0-00.01	02	2.01	0003	5	1	02	Belanja Barang dan Jasa	1.719.002.000,00	1.397.950.953,00	(321.051.047,00)	81,32	
3	**31**	**2-07.3-31.0-00.01**	**02**	**2.01**	**0004**				**Koordinasi, Sinkronisasi, dan Pelaksanaan Pembangunan Sarana dan Prasarana**	**3.528.199.900,00**	**3.489.868.073,00**	**(38.331.827,00)**	**98,91**	
3	**31**	**2-07.3-31.0-00.01**	**02**	**2.01**	**0004**	**5**			**BELANJA DAERAH**	**3.528.199.900,00**	**3.489.868.073,00**	**(38.331.827,00)**	**98,91**	
3	**31**	**2-07.3-31.0-00.01**	**02**	**2.01**	**0004**	**5**	**1**		**BELANJA OPERASI**	**356.911.900,00**	**329.410.595,00**	**(27.501.305,00)**	**92,29**	
3	31	2-07.3-31.0-00.01	02	2.01	0004	5	1	02	Belanja Barang dan Jasa	356.911.900,00	329.410.595,00	(27.501.305,00)	92,29	
3	**31**	**2-07.3-31.0-00.01**	**02**	**2.01**	**0004**	**5**	**2**		**BELANJA MODAL**	**3.171.288.000,00**	**3.160.457.478,00**	**(10.830.522,00)**	**99,66**	
3	31	2-07.3-31.0-00.01	02	2.01	0004	5	2	02	Belanja Modal Peralatan dan Mesin	856.252.400,00	853.929.528,00	(2.322.872,00)	99,73	
3	31	2-07.3-31.0-00.01	02	2.01	0004	5	2	03	Belanja Modal Gedung dan Bangunan	2.315.035.600,00	2.306.527.950,00	(8.507.650,00)	99,63	
3	**31**	**2-07.3-31.0-00.01**	**02**	**2.01**	**0005**				**Koordinasi, Sinkronisasi, dan Pelaksanaan Pemberdayaan Industri dan Peran Serta Masyarakat**	**364.650.300,00**	**360.468.873,00**	**(4.181.427,00)**	**98,85**	
3	**31**	**2-07.3-31.0-00.01**	**02**	**2.01**	**0005**	**5**			**BELANJA DAERAH**	**364.650.300,00**	**360.468.873,00**	**(4.181.427,00)**	**98,85**	
3	**31**	**2-07.3-31.0-00.01**	**02**	**2.01**	**0005**	**5**	**1**		**BELANJA OPERASI**	**364.650.300,00**	**360.468.873,00**	**(4.181.427,00)**	**98,85**	
3	31	2-07.3-31.0-00.01	02	2.01	0005	5	1	02	Belanja Barang dan Jasa	139.650.300,00	135.468.873,00	(4.181.427,00)	97,01	
3	31	2-07.3-31.0-00.01	02	2.01	0005	5	1	05	Belanja Hibah	225.000.000,00	225.000.000,00	0,00	100,00	
									JUMLAH PENDAPATAN	**12.600.000,00**	**12.782.000,00**	**182.000,00**	**101,44**	
									JUMLAH BELANJA	**9.026.928.635,00**	**7.515.334.666,00**	**(1.511.593.969,00)**	**83,25**	
									TOTAL SURPLUS/(DEFISIT)	**(9.014.328.635,00)**	**(7.502.552.666,00)**	**1.511.775.969,00**	**83,23**	

URUSAN PEMERINTAHAN : URUSAN PEMERINTAHAN WAJIB YANG TIDAK BERKAITAN DENGAN PELAYANAN DASAR
ORGANISASI : DINAS PENGENDALIAN PENDUDUK, KELUARGA BERENCANA, PEMBERDAYAAN PEREMPUAN DAN PERLINDUNGAN ANAK

KODE REKENING									URAIAN	JUMLAH (Rp)		BERTAMBAH/ (BERKURANG)		DASAR HUKUM
										ANGGARAN	REALISASI	(Rp)	%	
1									2	3	4	5	6	7
									PENDAPATAN DAERAH	0,00	0,00	0,00	0,00	
									Jumlah Pendapatan	0,00	0,00	0,00	0,00	
									BELANJA DAERAH	9.457.697.876,00	7.227.092.027,00	(2.230.605.849,00)	76,41	
2									URUSAN PEMERINTAHAN WAJIB YANG TIDAK BERKAITAN DENGAN PELAYANAN DASAR	9.457.697.876,00	7.227.092.027,00	(2.230.605.849,00)	76,41	Perbup No 27 Tahun 2024 Penjabaran Perubahan APBD TA 2024
2	08	2-08.2-14.0-00.11							URUSAN PEMERINTAHAN BIDANG PEMBERDAYAAN PEREMPUAN DAN PERLINDUNGAN ANAK	4.358.296.376,00	4.038.073.024,00	(320.223.352,00)	92,65	
2	08	2-08.2-14.0-00.11	01						PROGRAM PENUNJANG URUSAN PEMERINTAHAN DAERAH KABUPATEN/KOTA	3.384.746.776,00	3.193.745.211,00	(191.001.565,00)	94,36	
2	08	2-08.2-14.0-00.11	01	2.01					Perencanaan, Penganggaran, dan Evaluasi Kinerja Perangkat Daerah	35.909.400,00	35.409.400,00	(500.000,00)	98,61	
2	08	2-08.2-14.0-00.11	01	2.01	0001				Penyusunan Dokumen Perencanaan Perangkat Daerah	5.000.000,00	4.500.000,00	(500.000,00)	90,00	
2	08	2-08.2-14.0-00.11	01	2.01	0001	5			BELANJA DAERAH	5.000.000,00	4.500.000,00	(500.000,00)	90,00	
2	08	2-08.2-14.0-00.11	01	2.01	0001	5	1		BELANJA OPERASI	5.000.000,00	4.500.000,00	(500.000,00)	90,00	
2	08	2-08.2-14.0-00.11	01	2.01	0001	5	1	02	Belanja Barang dan Jasa	5.000.000,00	4.500.000,00	(500.000,00)	90,00	
2	08	2-08.2-14.0-00.11	01	2.01	0002				Koordinasi dan Penyusunan Dokumen RKA-SKPD	6.262.000,00	6.262.000,00	0,00	100,00	
2	08	2-08.2-14.0-00.11	01	2.01	0002	5			BELANJA DAERAH	6.262.000,00	6.262.000,00	0,00	100,00	
2	08	2-08.2-14.0-00.11	01	2.01	0002	5	1		BELANJA OPERASI	6.262.000,00	6.262.000,00	0,00	100,00	
2	08	2-08.2-14.0-00.11	01	2.01	0002	5	1	02	Belanja Barang dan Jasa	6.262.000,00	6.262.000,00	0,00	100,00	
2	08	2-08.2-14.0-00.11	01	2.01	0003				Koordinasi dan Penyusunan Dokumen Perubahan RKA-SKPD	4.000.000,00	4.000.000,00	0,00	100,00	
2	08	2-08.2-14.0-00.11	01	2.01	0003	5			BELANJA DAERAH	4.000.000,00	4.000.000,00	0,00	100,00	
2	08	2-08.2-14.0-00.11	01	2.01	0003	5	1		BELANJA OPERASI	4.000.000,00	4.000.000,00	0,00	100,00	
2	08	2-08.2-14.0-00.11	01	2.01	0003	5	1	02	Belanja Barang dan Jasa	4.000.000,00	4.000.000,00	0,00	100,00	
2	08	2-08.2-14.0-00.11	01	2.01	0004				Koordinasi dan Penyusunan DPA-SKPD	4.500.000,00	4.500.000,00	0,00	100,00	
2	08	2-08.2-14.0-00.11	01	2.01	0004	5			BELANJA DAERAH	4.500.000,00	4.500.000,00	0,00	100,00	
2	08	2-08.2-14.0-00.11	01	2.01	0004	5	1		BELANJA OPERASI	4.500.000,00	4.500.000,00	0,00	100,00	
2	08	2-08.2-14.0-00.11	01	2.01	0004	5	1	02	Belanja Barang dan Jasa	4.500.000,00	4.500.000,00	0,00	100,00	
2	08	2-08.2-14.0-00.11	01	2.01	0005				Koordinasi dan Penyusunan Perubahan DPA- SKPD	7.147.400,00	7.147.400,00	0,00	100,00	
2	08	2-08.2-14.0-00.11	01	2.01	0005	5			BELANJA DAERAH	7.147.400,00	7.147.400,00	0,00	100,00	
2	08	2-08.2-14.0-00.11	01	2.01	0005	5	1		BELANJA OPERASI	7.147.400,00	7.147.400,00	0,00	100,00	
2	08	2-08.2-14.0-00.11	01	2.01	0005	5	1	02	Belanja Barang dan Jasa	7.147.400,00	7.147.400,00	0,00	100,00	
2	08	2-08.2-14.0-00.11	01	2.01	0006				Koordinasi dan Penyusunan Laporan Capaian Kinerja dan Ikhtisar Realisasi Kinerja	4.000.000,00	4.000.000,00	0,00	100,00	
2	08	2-08.2-14.0-00.11	01	2.01	0006	5			BELANJA DAERAH	4.000.000,00	4.000.000,00	0,00	100,00	
2	08	2-08.2-14.0-00.11	01	2.01	0006	5	1		BELANJA OPERASI	4.000.000,00	4.000.000,00	0,00	100,00	
2	08	2-08.2-14.0-00.11	01	2.01	0006	5	1	02	Belanja Barang dan Jasa	4.000.000,00	4.000.000,00	0,00	100,00	
2	08	2-08.2-14.0-00.11	01	2.01	0007				Evaluasi Kinerja Perangkat Daerah	5.000.000,00	5.000.000,00	0,00	100,00	
2	08	2-08.2-14.0-00.11	01	2.01	0007	5			BELANJA DAERAH	5.000.000,00	5.000.000,00	0,00	100,00	
2	08	2-08.2-14.0-00.11	01	2.01	0007	5	1		BELANJA OPERASI	5.000.000,00	5.000.000,00	0,00	100,00	
2	08	2-08.2-14.0-00.11	01	2.01	0007	5	1	02	Belanja Barang dan Jasa	5.000.000,00	5.000.000,00	0,00	100,00	
2	08	2-08.2-14.0-00.11	01	2.02					Administrasi Keuangan Perangkat Daerah	2.866.948.826,00	2.703.545.427,00	(163.403.399,00)	94,30	
2	08	2-08.2-14.0-00.11	01	2.02	0001				Penyediaan Gaji dan Tunjangan ASN	2.855.789.226,00	2.692.385.827,00	(163.403.399,00)	94,28	
2	08	2-08.2-14.0-00.11	01	2.02	0001	5			BELANJA DAERAH	2.855.789.226,00	2.692.385.827,00	(163.403.399,00)	94,28	
2	08	2-08.2-14.0-00.11	01	2.02	0001	5	1		BELANJA OPERASI	2.855.789.226,00	2.692.385.827,00	(163.403.399,00)	94,28	
2	08	2-08.2-14.0-00.11	01	2.02	0001	5	1	01	Belanja Pegawai	2.855.789.226,00	2.692.385.827,00	(163.403.399,00)	94,28	
2	08	2-08.2-14.0-00.11	01	2.02	0005				Koordinasi dan Penyusunan Laporan Keuangan Akhir Tahun SKPD	3.625.000,00	3.625.000,00	0,00	100,00	
2	08	2-08.2-14.0-00.11	01	2.02	0005	5			BELANJA DAERAH	3.625.000,00	3.625.000,00	0,00	100,00	
2	08	2-08.2-14.0-00.11	01	2.02	0005	5	1		BELANJA OPERASI	3.625.000,00	3.625.000,00	0,00	100,00	
2	08	2-08.2-14.0-00.11	01	2.02	0005	5	1	02	Belanja Barang dan Jasa	3.625.000,00	3.625.000,00	0,00	100,00	

KODE REKENING									URAIAN	JUMLAH (Rp)		BERTAMBAH/ (BERKURANG)		DASAR HUKUM
										ANGGARAN	REALISASI	(Rp)	%	
1									2	3	4	5	6	7
2	**08**	**2-08.2-14.0-00.11**	**01**	**2.02**	**0007**				**Koordinasi dan Penyusunan Laporan Keuangan Bulanan/ Triwulanan/ Semesteran**	**5.000.000,00**	**5.000.000,00**	**0,00**	**100,00**	
2	**08**	**2-08.2-14.0-00.11**	**01**	**2.02**	**0007**	**5**			**BELANJA DAERAH**	**5.000.000,00**	**5.000.000,00**	**0,00**	**100,00**	
2	**08**	**2-08.2-14.0-00.11**	**01**	**2.02**	**0007**	**5**	**1**		**BELANJA OPERASI**	**5.000.000,00**	**5.000.000,00**	**0,00**	**100,00**	
2	08	2-08.2-14.0-00.11	01	2.02	0007	5	1	02	Belanja Barang dan Jasa	5.000.000,00	5.000.000,00	0,00	100,00	
2	**08**	**2-08.2-14.0-00.11**	**01**	**2.02**	**0008**				**Penyusunan Pelaporan dan Analisis Prognosis Realisasi Anggaran**	**2.534.600,00**	**2.534.600,00**	**0,00**	**100,00**	
2	**08**	**2-08.2-14.0-00.11**	**01**	**2.02**	**0008**	**5**			**BELANJA DAERAH**	**2.534.600,00**	**2.534.600,00**	**0,00**	**100,00**	
2	**08**	**2-08.2-14.0-00.11**	**01**	**2.02**	**0008**	**5**	**1**		**BELANJA OPERASI**	**2.534.600,00**	**2.534.600,00**	**0,00**	**100,00**	
2	08	2-08.2-14.0-00.11	01	2.02	0008	5	1	02	Belanja Barang dan Jasa	2.534.600,00	2.534.600,00	0,00	100,00	
2	**08**	**2-08.2-14.0-00.11**	**01**	**2.05**					**Administrasi Kepegawaian Perangkat Daerah**	**10.000.000,00**	**1.500.000,00**	**(8.500.000,00)**	**15,00**	
2	**08**	**2-08.2-14.0-00.11**	**01**	**2.05**	**0009**				**Pendidikan dan Pelatihan Pegawai Berdasarkan Tugas dan Fungsi**	**10.000.000,00**	**1.500.000,00**	**(8.500.000,00)**	**15,00**	
2	**08**	**2-08.2-14.0-00.11**	**01**	**2.05**	**0009**	**5**			**BELANJA DAERAH**	**10.000.000,00**	**1.500.000,00**	**(8.500.000,00)**	**15,00**	
2	**08**	**2-08.2-14.0-00.11**	**01**	**2.05**	**0009**	**5**	**1**		**BELANJA OPERASI**	**10.000.000,00**	**1.500.000,00**	**(8.500.000,00)**	**15,00**	
2	08	2-08.2-14.0-00.11	01	2.05	0009	5	1	02	Belanja Barang dan Jasa	10.000.000,00	1.500.000,00	(8.500.000,00)	15,00	
2	**08**	**2-08.2-14.0-00.11**	**01**	**2.06**					**Administrasi Umum Perangkat Daerah**	**157.451.550,00**	**157.411.537,00**	**(40.013,00)**	**99,97**	
2	**08**	**2-08.2-14.0-00.11**	**01**	**2.06**	**0001**				**Penyediaan Komponen Instalasi Listrik/Penerangan Bangunan Kantor**	**4.748.250,00**	**4.748.250,00**	**0,00**	**100,00**	
2	**08**	**2-08.2-14.0-00.11**	**01**	**2.06**	**0001**	**5**			**BELANJA DAERAH**	**4.748.250,00**	**4.748.250,00**	**0,00**	**100,00**	
2	**08**	**2-08.2-14.0-00.11**	**01**	**2.06**	**0001**	**5**	**1**		**BELANJA OPERASI**	**4.748.250,00**	**4.748.250,00**	**0,00**	**100,00**	
2	08	2-08.2-14.0-00.11	01	2.06	0001	5	1	02	Belanja Barang dan Jasa	4.748.250,00	4.748.250,00	0,00	100,00	
2	**08**	**2-08.2-14.0-00.11**	**01**	**2.06**	**0002**				**Penyediaan Peralatan dan Perlengkapan Kantor**	**12.371.500,00**	**12.371.500,00**	**0,00**	**100,00**	
2	**08**	**2-08.2-14.0-00.11**	**01**	**2.06**	**0002**	**5**			**BELANJA DAERAH**	**12.371.500,00**	**12.371.500,00**	**0,00**	**100,00**	
2	**08**	**2-08.2-14.0-00.11**	**01**	**2.06**	**0002**	**5**	**1**		**BELANJA OPERASI**	**12.371.500,00**	**12.371.500,00**	**0,00**	**100,00**	
2	08	2-08.2-14.0-00.11	01	2.06	0002	5	1	02	Belanja Barang dan Jasa	12.371.500,00	12.371.500,00	0,00	100,00	
2	**08**	**2-08.2-14.0-00.11**	**01**	**2.06**	**0005**				**Penyediaan Barang Cetakan dan Penggandaan**	**17.852.800,00**	**17.852.800,00**	**0,00**	**100,00**	
2	**08**	**2-08.2-14.0-00.11**	**01**	**2.06**	**0005**	**5**			**BELANJA DAERAH**	**17.852.800,00**	**17.852.800,00**	**0,00**	**100,00**	
2	**08**	**2-08.2-14.0-00.11**	**01**	**2.06**	**0005**	**5**	**1**		**BELANJA OPERASI**	**17.852.800,00**	**17.852.800,00**	**0,00**	**100,00**	
2	08	2-08.2-14.0-00.11	01	2.06	0005	5	1	02	Belanja Barang dan Jasa	17.852.800,00	17.852.800,00	0,00	100,00	
2	**08**	**2-08.2-14.0-00.11**	**01**	**2.06**	**0006**				**Penyediaan Bahan Bacaan dan Peraturan Perundang-undangan**	**7.560.000,00**	**7.560.000,00**	**0,00**	**100,00**	
2	**08**	**2-08.2-14.0-00.11**	**01**	**2.06**	**0006**	**5**			**BELANJA DAERAH**	**7.560.000,00**	**7.560.000,00**	**0,00**	**100,00**	
2	**08**	**2-08.2-14.0-00.11**	**01**	**2.06**	**0006**	**5**	**1**		**BELANJA OPERASI**	**7.560.000,00**	**7.560.000,00**	**0,00**	**100,00**	
2	08	2-08.2-14.0-00.11	01	2.06	0006	5	1	02	Belanja Barang dan Jasa	7.560.000,00	7.560.000,00	0,00	100,00	
2	**08**	**2-08.2-14.0-00.11**	**01**	**2.06**	**0008**				**Fasilitasi Kunjungan Tamu**	**4.064.000,00**	**4.063.200,00**	**(800,00)**	**99,98**	
2	**08**	**2-08.2-14.0-00.11**	**01**	**2.06**	**0008**	**5**			**BELANJA DAERAH**	**4.064.000,00**	**4.063.200,00**	**(800,00)**	**99,98**	
2	**08**	**2-08.2-14.0-00.11**	**01**	**2.06**	**0008**	**5**	**1**		**BELANJA OPERASI**	**4.064.000,00**	**4.063.200,00**	**(800,00)**	**99,98**	
2	08	2-08.2-14.0-00.11	01	2.06	0008	5	1	02	Belanja Barang dan Jasa	4.064.000,00	4.063.200,00	(800,00)	99,98	
2	**08**	**2-08.2-14.0-00.11**	**01**	**2.06**	**0009**				**Penyelenggaraan Rapat Koordinasi dan Konsultasi SKPD**	**110.855.000,00**	**110.815.787,00**	**(39.213,00)**	**99,96**	
2	**08**	**2-08.2-14.0-00.11**	**01**	**2.06**	**0009**	**5**			**BELANJA DAERAH**	**110.855.000,00**	**110.815.787,00**	**(39.213,00)**	**99,96**	
2	**08**	**2-08.2-14.0-00.11**	**01**	**2.06**	**0009**	**5**	**1**		**BELANJA OPERASI**	**110.855.000,00**	**110.815.787,00**	**(39.213,00)**	**99,96**	
2	08	2-08.2-14.0-00.11	01	2.06	0009	5	1	02	Belanja Barang dan Jasa	110.855.000,00	110.815.787,00	(39.213,00)	99,96	
2	**08**	**2-08.2-14.0-00.11**	**01**	**2.07**					**Pengadaan Barang Milik Daerah Penunjang Urusan Pemerintah Daerah**	**30.120.000,00**	**30.120.000,00**	**0,00**	**100,00**	
2	**08**	**2-08.2-14.0-00.11**	**01**	**2.07**	**0006**				**Pengadaan Peralatan dan Mesin Lainnya**	**15.000.000,00**	**15.000.000,00**	**0,00**	**100,00**	
2	**08**	**2-08.2-14.0-00.11**	**01**	**2.07**	**0006**	**5**			**BELANJA DAERAH**	**15.000.000,00**	**15.000.000,00**	**0,00**	**100,00**	
2	**08**	**2-08.2-14.0-00.11**	**01**	**2.07**	**0006**	**5**	**2**		**BELANJA MODAL**	**15.000.000,00**	**15.000.000,00**	**0,00**	**100,00**	
2	08	2-08.2-14.0-00.11	01	2.07	0006	5	2	02	Belanja Modal Peralatan dan Mesin	15.000.000,00	15.000.000,00	0,00	100,00	
2	**08**	**2-08.2-14.0-00.11**	**01**	**2.07**	**0011**				**Pengadaan Sarana dan Prasarana Pendukung Gedung Kantor atau Bangunan**	**15.120.000,00**	**15.120.000,00**	**0,00**	**100,00**	
2	**08**	**2-08.2-14.0-00.11**	**01**	**2.07**	**0011**	**5**			**BELANJA DAERAH**	**15.120.000,00**	**15.120.000,00**	**0,00**	**100,00**	
2	**08**	**2-08.2-14.0-00.11**	**01**	**2.07**	**0011**	**5**	**2**		**BELANJA MODAL**	**15.120.000,00**	**15.120.000,00**	**0,00**	**100,00**	
2	08	2-08.2-14.0-00.11	01	2.07	0011	5	2	03	Belanja Modal Gedung dan Bangunan	15.120.000,00	15.120.000,00	0,00	100,00	
2	**08**	**2-08.2-14.0-00.11**	**01**	**2.08**					**Penyediaan Jasa Penunjang Urusan Pemerintahan Daerah**	**59.687.000,00**	**55.059.373,00**	**(4.627.627,00)**	**92,25**	

KODE REKENING									URAIAN	JUMLAH (Rp)		BERTAMBAH/ (BERKURANG)		DASAR HUKUM
										ANGGARAN	REALISASI	(Rp)	%	
1									2	3	4	5	6	7
2	**08**	**2-08.2-14.0-00.11**	**01**	**2.08**	**0001**				**Penyediaan Jasa Surat Menyurat**	**2.200.000,00**	**2.200.000,00**	**0,00**	**100,00**	
2	**08**	**2-08.2-14.0-00.11**	**01**	**2.08**	**0001**	**5**			**BELANJA DAERAH**	**2.200.000,00**	**2.200.000,00**	**0,00**	**100,00**	
2	**08**	**2-08.2-14.0-00.11**	**01**	**2.08**	**0001**	**5**	**1**		**BELANJA OPERASI**	**2.200.000,00**	**2.200.000,00**	**0,00**	**100,00**	
2	08	2-08.2-14.0-00.11	01	2.08	0001	5	1	02	Belanja Barang dan Jasa	2.200.000,00	2.200.000,00	0,00	100,00	
2	**08**	**2-08.2-14.0-00.11**	**01**	**2.08**	**0002**				**Penyediaan Jasa Komunikasi, Sumber Daya Air dan Listrik**	**25.910.000,00**	**21.762.373,00**	**(4.147.627,00)**	**83,99**	
2	**08**	**2-08.2-14.0-00.11**	**01**	**2.08**	**0002**	**5**			**BELANJA DAERAH**	**25.910.000,00**	**21.762.373,00**	**(4.147.627,00)**	**83,99**	
2	**08**	**2-08.2-14.0-00.11**	**01**	**2.08**	**0002**	**5**	**1**		**BELANJA OPERASI**	**25.910.000,00**	**21.762.373,00**	**(4.147.627,00)**	**83,99**	
2	08	2-08.2-14.0-00.11	01	2.08	0002	5	1	02	Belanja Barang dan Jasa	25.910.000,00	21.762.373,00	(4.147.627,00)	83,99	
2	**08**	**2-08.2-14.0-00.11**	**01**	**2.08**	**0004**				**Penyediaan Jasa Pelayanan Umum Kantor**	**31.577.000,00**	**31.097.000,00**	**(480.000,00)**	**98,48**	
2	**08**	**2-08.2-14.0-00.11**	**01**	**2.08**	**0004**	**5**			**BELANJA DAERAH**	**31.577.000,00**	**31.097.000,00**	**(480.000,00)**	**98,48**	
2	**08**	**2-08.2-14.0-00.11**	**01**	**2.08**	**0004**	**5**	**1**		**BELANJA OPERASI**	**31.577.000,00**	**31.097.000,00**	**(480.000,00)**	**98,48**	
2	08	2-08.2-14.0-00.11	01	2.08	0004	5	1	01	Belanja Pegawai	10.320.000,00	10.320.000,00	0,00	100,00	
2	08	2-08.2-14.0-00.11	01	2.08	0004	5	1	02	Belanja Barang dan Jasa	21.257.000,00	20.777.000,00	(480.000,00)	97,74	
2	**08**	**2-08.2-14.0-00.11**	**01**	**2.09**					**Pemeliharaan Barang Milik Daerah Penunjang Urusan Pemerintahan Daerah**	**224.630.000,00**	**210.699.474,00**	**(13.930.526,00)**	**93,80**	
2	**08**	**2-08.2-14.0-00.11**	**01**	**2.09**	**0002**				**Penyediaan Jasa Pemeliharaan, Biaya Pemeliharaan, Pajak dan Perizinan Kendaraan Dinas Operasional atau Lapangan**	**205.400.000,00**	**191.469.474,00**	**(13.930.526,00)**	**93,22**	
2	**08**	**2-08.2-14.0-00.11**	**01**	**2.09**	**0002**	**5**			**BELANJA DAERAH**	**205.400.000,00**	**191.469.474,00**	**(13.930.526,00)**	**93,22**	
2	**08**	**2-08.2-14.0-00.11**	**01**	**2.09**	**0002**	**5**	**1**		**BELANJA OPERASI**	**205.400.000,00**	**191.469.474,00**	**(13.930.526,00)**	**93,22**	
2	08	2-08.2-14.0-00.11	01	2.09	0002	5	1	02	Belanja Barang dan Jasa	205.400.000,00	191.469.474,00	(13.930.526,00)	93,22	
2	**08**	**2-08.2-14.0-00.11**	**01**	**2.09**	**0006**				**Pemeliharaan Peralatan dan Mesin Lainnya**	**8.430.000,00**	**8.430.000,00**	**0,00**	**100,00**	
2	**08**	**2-08.2-14.0-00.11**	**01**	**2.09**	**0006**	**5**			**BELANJA DAERAH**	**8.430.000,00**	**8.430.000,00**	**0,00**	**100,00**	
2	**08**	**2-08.2-14.0-00.11**	**01**	**2.09**	**0006**	**5**	**1**		**BELANJA OPERASI**	**8.430.000,00**	**8.430.000,00**	**0,00**	**100,00**	
2	08	2-08.2-14.0-00.11	01	2.09	0006	5	1	02	Belanja Barang dan Jasa	8.430.000,00	8.430.000,00	0,00	100,00	
2	**08**	**2-08.2-14.0-00.11**	**01**	**2.09**	**0009**				**Pemeliharaan/Rehabilitasi Gedung Kantor dan Bangunan Lainnya**	**10.800.000,00**	**10.800.000,00**	**0,00**	**100,00**	
2	**08**	**2-08.2-14.0-00.11**	**01**	**2.09**	**0009**	**5**			**BELANJA DAERAH**	**10.800.000,00**	**10.800.000,00**	**0,00**	**100,00**	
2	**08**	**2-08.2-14.0-00.11**	**01**	**2.09**	**0009**	**5**	**1**		**BELANJA OPERASI**	**10.800.000,00**	**10.800.000,00**	**0,00**	**100,00**	
2	08	2-08.2-14.0-00.11	01	2.09	0009	5	1	02	Belanja Barang dan Jasa	10.800.000,00	10.800.000,00	0,00	100,00	
2	**08**	**2-08.2-14.0-00.11**	**02**						**PROGRAM PENGARUSUTAMAAN GENDER DAN PEMBERDAYAAN PEREMPUAN**	**176.193.000,00**	**176.193.000,00**	**0,00**	**100,00**	
2	**08**	**2-08.2-14.0-00.11**	**02**	**2.03**					**Penguatan dan Pengembangan Lembaga Penyedia Layanan Pemberdayaan Perempuan Kewenangan Kabupaten/Kota**	**176.193.000,00**	**176.193.000,00**	**0,00**	**100,00**	
2	**08**	**2-08.2-14.0-00.11**	**02**	**2.03**	**0002**				**Peningkatan Kapasitas Sumber Daya Lembaga Penyedia Layanan Pemberdayaan Perempuan Kewenangan Kabupaten/Kota**	**176.193.000,00**	**176.193.000,00**	**0,00**	**100,00**	
2	**08**	**2-08.2-14.0-00.11**	**02**	**2.03**	**0002**	**5**			**BELANJA DAERAH**	**176.193.000,00**	**176.193.000,00**	**0,00**	**100,00**	
2	**08**	**2-08.2-14.0-00.11**	**02**	**2.03**	**0002**	**5**	**1**		**BELANJA OPERASI**	**176.193.000,00**	**176.193.000,00**	**0,00**	**100,00**	
2	08	2-08.2-14.0-00.11	02	2.03	0002	5	1	02	Belanja Barang dan Jasa	46.193.000,00	46.193.000,00	0,00	100,00	
2	08	2-08.2-14.0-00.11	02	2.03	0002	5	1	05	Belanja Hibah	130.000.000,00	130.000.000,00	0,00	100,00	
2	**08**	**2-08.2-14.0-00.11**	**03**						**PROGRAM PERLINDUNGAN PEREMPUAN**	**43.795.500,00**	**43.776.825,00**	**(18.675,00)**	**99,96**	
2	**08**	**2-08.2-14.0-00.11**	**03**	**2.01**					**Pencegahan Kekerasan Terhadap Perempuan Lingkup Daerah Kabupaten/Kota**	**43.795.500,00**	**43.776.825,00**	**(18.675,00)**	**99,96**	
2	**08**	**2-08.2-14.0-00.11**	**03**	**2.01**	**0002**				**Advokasi Kebijakan dan Pendampingan Layanan Perlindungan Perempuan Kewenangan Kabupaten/Kota**	**43.795.500,00**	**43.776.825,00**	**(18.675,00)**	**99,96**	
2	**08**	**2-08.2-14.0-00.11**	**03**	**2.01**	**0002**	**5**			**BELANJA DAERAH**	**43.795.500,00**	**43.776.825,00**	**(18.675,00)**	**99,96**	
2	**08**	**2-08.2-14.0-00.11**	**03**	**2.01**	**0002**	**5**	**1**		**BELANJA OPERASI**	**43.795.500,00**	**43.776.825,00**	**(18.675,00)**	**99,96**	
2	08	2-08.2-14.0-00.11	03	2.01	0002	5	1	02	Belanja Barang dan Jasa	43.795.500,00	43.776.825,00	(18.675,00)	99,96	
2	**08**	**2-08.2-14.0-00.11**	**04**						**PROGRAM PENINGKATAN KUALITAS KELUARGA**	**194.636.500,00**	**194.635.025,00**	**(1.475,00)**	**100,00**	
2	**08**	**2-08.2-14.0-00.11**	**04**	**2.01**					**Peningkatan Kualitas Keluarga dalam Mewujudkan Kesetaraan Gender (KG) dan Hak Anak Tingkat Daerah Kabupaten/Kota**	**43.048.000,00**	**43.048.000,00**	**0,00**	**100,00**	
2	**08**	**2-08.2-14.0-00.11**	**04**	**2.01**	**0003**				**Pengembangan Kegiatan Masyarakat untuk Peningkatan Kualitas Keluarga Kewenangan Kabupaten/Kota**	**43.048.000,00**	**43.048.000,00**	**0,00**	**100,00**	
2	**08**	**2-08.2-14.0-00.11**	**04**	**2.01**	**0003**	**5**			**BELANJA DAERAH**	**43.048.000,00**	**43.048.000,00**	**0,00**	**100,00**	
2	**08**	**2-08.2-14.0-00.11**	**04**	**2.01**	**0003**	**5**	**1**		**BELANJA OPERASI**	**43.048.000,00**	**43.048.000,00**	**0,00**	**100,00**	

KODE REKENING									URAIAN	JUMLAH (Rp)		BERTAMBAH/ (BERKURANG)		DASAR HUKUM
										ANGGARAN	REALISASI	(Rp)	%	
1									2	3	4	5	6	7
2	08	2-08.2-14.0-00.11	04	2.01	0003	5	1	02	Belanja Barang dan Jasa	13.048.000,00	13.048.000,00	0,00	100,00	
2	08	2-08.2-14.0-00.11	04	2.01	0003	5	1	05	Belanja Hibah	30.000.000,00	30.000.000,00	0,00	100,00	
2	**08**	**2-08.2-14.0-00.11**	**04**	**2.02**					**Penguatan dan Pengembangan Lembaga Penyedia Layanan Peningkatan Kualitas Keluarga dalam Mewujudkan KG dan Hak Anak yang Wilayah Kerjanya dalam Daerah**	**151.588.500,00**	**151.587.025,00**	**(1.475,00)**	**100,00**	
2	**08**	**2-08.2-14.0-00.11**	**04**	**2.02**	**0002**				**Peningkatan Kapasitas Sumber Daya Lembaga Penyedia Layanan Peningkatan Kualitas Keluarga Tingkat Daerah Kabupaten/Kota**	**151.588.500,00**	**151.587.025,00**	**(1.475,00)**	**100,00**	
2	**08**	**2-08.2-14.0-00.11**	**04**	**2.02**	**0002**	**5**			**BELANJA DAERAH**	**151.588.500,00**	**151.587.025,00**	**(1.475,00)**	**100,00**	
2	**08**	**2-08.2-14.0-00.11**	**04**	**2.02**	**0002**	**5**	**1**		**BELANJA OPERASI**	**151.588.500,00**	**151.587.025,00**	**(1.475,00)**	**100,00**	
2	08	2-08.2-14.0-00.11	04	2.02	0002	5	1	02	Belanja Barang dan Jasa	31.588.500,00	31.587.025,00	(1.475,00)	100,00	
2	08	2-08.2-14.0-00.11	04	2.02	0002	5	1	05	Belanja Hibah	120.000.000,00	120.000.000,00	0,00	100,00	
2	**08**	**2-08.2-14.0-00.11**	**06**						**PROGRAM PEMENUHAN HAK ANAK (PHA)**	**65.047.700,00**	**64.953.925,00**	**(93.775,00)**	**99,86**	
2	**08**	**2-08.2-14.0-00.11**	**06**	**2.01**					**Pelembagaan PHA pada Lembaga Pemerintah, Nonpemerintah, dan Dunia Usaha Kewenangan Kabupaten/Kota**	**65.047.700,00**	**64.953.925,00**	**(93.775,00)**	**99,86**	
2	**08**	**2-08.2-14.0-00.11**	**06**	**2.01**	**0001**				**Advokasi Kebijakan dan Pendampingan Pemenuhan Hak Anak pada Lembaga Pemerintah, Non Pemerintah, Media dan Dunia Usaha Kewenangan Kabupaten/Kota**	**65.047.700,00**	**64.953.925,00**	**(93.775,00)**	**99,86**	
2	**08**	**2-08.2-14.0-00.11**	**06**	**2.01**	**0001**	**5**			**BELANJA DAERAH**	**65.047.700,00**	**64.953.925,00**	**(93.775,00)**	**99,86**	
2	**08**	**2-08.2-14.0-00.11**	**06**	**2.01**	**0001**	**5**	**1**		**BELANJA OPERASI**	**65.047.700,00**	**64.953.925,00**	**(93.775,00)**	**99,86**	
2	08	2-08.2-14.0-00.11	06	2.01	0001	5	1	02	Belanja Barang dan Jasa	65.047.700,00	64.953.925,00	(93.775,00)	99,86	
2	**08**	**2-08.2-14.0-00.11**	**07**						**PROGRAM PERLINDUNGAN KHUSUS ANAK**	**205.519.800,00**	**195.512.501,00**	**(10.007.299,00)**	**95,13**	
2	**08**	**2-08.2-14.0-00.11**	**07**	**2.01**					**Pencegahan Kekerasan Terhadap Anak yang Melibatkan para Pihak Lingkup Daerah Kabupaten/Kota**	**136.499.800,00**	**126.492.501,00**	**(10.007.299,00)**	**92,67**	
2	**08**	**2-08.2-14.0-00.11**	**07**	**2.01**	**0004**				**Advokasi dan pendampingan Perangkat Daerah dalam pelaksanaan kebijakan /program/ kegiatan pencegahan KTA**	**34.999.800,00**	**24.992.501,00**	**(10.007.299,00)**	**71,41**	
2	**08**	**2-08.2-14.0-00.11**	**07**	**2.01**	**0004**	**5**			**BELANJA DAERAH**	**34.999.800,00**	**24.992.501,00**	**(10.007.299,00)**	**71,41**	
2	**08**	**2-08.2-14.0-00.11**	**07**	**2.01**	**0004**	**5**	**1**		**BELANJA OPERASI**	**34.999.800,00**	**24.992.501,00**	**(10.007.299,00)**	**71,41**	
2	08	2-08.2-14.0-00.11	07	2.01	0004	5	1	02	Belanja Barang dan Jasa	9.999.800,00	9.992.501,00	(7.299,00)	99,93	
2	08	2-08.2-14.0-00.11	07	2.01	0004	5	1	05	Belanja Hibah	25.000.000,00	15.000.000,00	(10.000.000,00)	60,00	
2	**08**	**2-08.2-14.0-00.11**	**07**	**2.01**	**0005**				**Penyusunan kebijakan perlindungan khusus anak kewenangan kab/ kota**	**101.500.000,00**	**101.500.000,00**	**0,00**	**100,00**	
2	**08**	**2-08.2-14.0-00.11**	**07**	**2.01**	**0005**	**5**			**BELANJA DAERAH**	**101.500.000,00**	**101.500.000,00**	**0,00**	**100,00**	
2	**08**	**2-08.2-14.0-00.11**	**07**	**2.01**	**0005**	**5**	**1**		**BELANJA OPERASI**	**101.500.000,00**	**101.500.000,00**	**0,00**	**100,00**	
2	08	2-08.2-14.0-00.11	07	2.01	0005	5	1	02	Belanja Barang dan Jasa	101.500.000,00	101.500.000,00	0,00	100,00	
2	**08**	**2-08.2-14.0-00.11**	**07**	**2.03**					**Penguatan dan Pengembangan Lembaga Penyedia Layanan bagi Anak yang Memerlukan Perlindungan Khusus Tingkat Daerah Kabupaten/Kota**	**69.020.000,00**	**69.020.000,00**	**0,00**	**100,00**	
2	**08**	**2-08.2-14.0-00.11**	**07**	**2.03**	**0006**				**Peningkatan kapasitas SDM lembaga penyedia layanan perlindungan dan penanganan bagi AMPK tingkat daerah kabupaten/**	**69.020.000,00**	**69.020.000,00**	**0,00**	**100,00**	
2	**08**	**2-08.2-14.0-00.11**	**07**	**2.03**	**0006**	**5**			**BELANJA DAERAH**	**69.020.000,00**	**69.020.000,00**	**0,00**	**100,00**	
2	**08**	**2-08.2-14.0-00.11**	**07**	**2.03**	**0006**	**5**	**1**		**BELANJA OPERASI**	**69.020.000,00**	**69.020.000,00**	**0,00**	**100,00**	
2	08	2-08.2-14.0-00.11	07	2.03	0006	5	1	02	Belanja Barang dan Jasa	69.020.000,00	69.020.000,00	0,00	100,00	
									2.08.2.14.0.00.11.0001 UPT Perlindungan Perempuan dan Anak	**288.357.100,00**	**169.256.537,00**	**(119.100.563,00)**		
2	**08**	**2-08.2-14.0-00.11**	**03**						**PROGRAM PERLINDUNGAN PEREMPUAN**	**76.359.000,00**	**19.504.000,00**	**(56.855.000,00)**	**25,54**	
2	**08**	**2-08.2-14.0-00.11**	**03**	**2.02**					**Penyediaan Layanan Rujukan Lanjutan bagi Perempuan Korban Kekerasan yang Memerlukan Koordinasi Kewenangan Kabupaten/Kota**	**76.359.000,00**	**19.504.000,00**	**(56.855.000,00)**	**25,54**	
2	**08**	**2-08.2-14.0-00.11**	**03**	**2.02**	**0002**				**Koordinasi dan Sinkronisasi Pelaksanaan Penyediaan Layanan Rujukan Lanjutan bagi Perempuan Korban Kekerasan Kewenangan Kabupaten/Kota**	**76.359.000,00**	**19.504.000,00**	**(56.855.000,00)**	**25,54**	
2	**08**	**2-08.2-14.0-00.11**	**03**	**2.02**	**0002**	**5**			**BELANJA DAERAH**	**76.359.000,00**	**19.504.000,00**	**(56.855.000,00)**	**25,54**	
2	**08**	**2-08.2-14.0-00.11**	**03**	**2.02**	**0002**	**5**	**1**		**BELANJA OPERASI**	**76.359.000,00**	**19.504.000,00**	**(56.855.000,00)**	**25,54**	
2	08	2-08.2-14.0-00.11	03	2.02	0002	5	1	02	Belanja Barang dan Jasa	76.359.000,00	19.504.000,00	(56.855.000,00)	25,54	
2	**08**	**2-08.2-14.0-00.11**	**07**						**PROGRAM PERLINDUNGAN KHUSUS ANAK**	**211.998.100,00**	**149.752.537,00**	**(62.245.563,00)**	**70,64**	
2	**08**	**2-08.2-14.0-00.11**	**07**	**2.02**					**Penyediaan Layanan bagi Anak yang Memerlukan Perlindungan Khusus yang Memerlukan Koordinasi Tingkat Daerah Kabupaten/Kota**	**211.998.100,00**	**149.752.537,00**	**(62.245.563,00)**	**70,64**	

KODE REKENING									URAIAN	JUMLAH (Rp)		BERTAMBAH/ (BERKURANG)		DASAR HUKUM
										ANGGARAN	REALISASI	(Rp)	%	
1									2	3	4	5	6	7
2	08	2-08.2-14.0-00.11	07	2.02	0006				Koordinasi Pelaksanaan Layanan AMPK	211.998.100,00	149.752.537,00	(62.245.563,00)	70,64	
2	08	2-08.2-14.0-00.11	07	2.02	0006	5			BELANJA DAERAH	211.998.100,00	149.752.537,00	(62.245.563,00)	70,64	
2	08	2-08.2-14.0-00.11	07	2.02	0006	5	1		BELANJA OPERASI	211.998.100,00	149.752.537,00	(62.245.563,00)	70,64	
2	08	2-08.2-14.0-00.11	07	2.02	0006	5	1	02	Belanja Barang dan Jasa	211.998.100,00	149.752.537,00	(62.245.563,00)	70,64	
2	14	2-08.2-14.0-00.11							URUSAN PEMERINTAHAN BIDANG PENGENDALIAN PENDUDUK DAN KELUARGA BERENCANA	5.099.401.500,00	3.189.019.003,00	(1.910.382.497,00)	62,54	
2	14	2-08.2-14.0-00.11	02						PROGRAM PENGENDALIAN PENDUDUK	521.887.500,00	427.463.074,00	(94.424.426,00)	81,91	
2	14	2-08.2-14.0-00.11	02	2.01					Pemaduan dan Sinkronisasi Kebijakan Pemerintah Daerah Provinsi dengan Pemerintah Daerah Kabupaten/Kota dalam rangka Pengendalian Kuantitas Penduduk	245.887.500,00	244.930.075,00	(957.425,00)	99,61	
2	14	2-08.2-14.0-00.11	02	2.01	0007				Penyediaan dan Pengembangan Materi Pendidikan Kependudukan Jalur Pendidikan Formal Sesuai Isu Lokal Kabupaten/Kota	113.000.000,00	112.800.000,00	(200.000,00)	99,82	
2	14	2-08.2-14.0-00.11	02	2.01	0007	5			BELANJA DAERAH	113.000.000,00	112.800.000,00	(200.000,00)	99,82	
2	14	2-08.2-14.0-00.11	02	2.01	0007	5	1		BELANJA OPERASI	113.000.000,00	112.800.000,00	(200.000,00)	99,82	
2	14	2-08.2-14.0-00.11	02	2.01	0007	5	1	02	Belanja Barang dan Jasa	93.000.000,00	92.800.000,00	(200.000,00)	99,78	
2	14	2-08.2-14.0-00.11	02	2.01	0007	5	1	05	Belanja Hibah	20.000.000,00	20.000.000,00	0,00	100,00	
2	14	2-08.2-14.0-00.11	02	2.01	0009				Advokasi, Sosialisasi dan Fasilitasi Pelaksanaan Pendidikan Kependudukan Jalur Formal di Satuan Pendidikan Jenjang SD/MI dan SLTP/MTS, Jalur Nonformal dan	27.500.000,00	27.216.400,00	(283.600,00)	98,97	
2	14	2-08.2-14.0-00.11	02	2.01	0009	5			BELANJA DAERAH	27.500.000,00	27.216.400,00	(283.600,00)	98,97	
2	14	2-08.2-14.0-00.11	02	2.01	0009	5	1		BELANJA OPERASI	27.500.000,00	27.216.400,00	(283.600,00)	98,97	
2	14	2-08.2-14.0-00.11	02	2.01	0009	5	1	02	Belanja Barang dan Jasa	27.500.000,00	27.216.400,00	(283.600,00)	98,97	
2	14	2-08.2-14.0-00.11	02	2.01	0016				Implementasi Pendidikan Kependudukan Jalur Informal di Kelompok Kegiatan Masyarakat Binaan	16.362.800,00	16.362.800,00	0,00	100,00	
2	14	2-08.2-14.0-00.11	02	2.01	0016	5			BELANJA DAERAH	16.362.800,00	16.362.800,00	0,00	100,00	
2	14	2-08.2-14.0-00.11	02	2.01	0016	5	1		BELANJA OPERASI	16.362.800,00	16.362.800,00	0,00	100,00	
2	14	2-08.2-14.0-00.11	02	2.01	0016	5	1	02	Belanja Barang dan Jasa	16.362.800,00	16.362.800,00	0,00	100,00	
2	14	2-08.2-14.0-00.11	02	2.01	0018				Penguatan Kerja Sama Pelaksanaan Pendidikan Kependudukan Jalur Pendidikan Nonformal	56.800.000,00	56.326.175,00	(473.825,00)	99,17	
2	14	2-08.2-14.0-00.11	02	2.01	0018	5			BELANJA DAERAH	56.800.000,00	56.326.175,00	(473.825,00)	99,17	
2	14	2-08.2-14.0-00.11	02	2.01	0018	5	1		BELANJA OPERASI	56.800.000,00	56.326.175,00	(473.825,00)	99,17	
2	14	2-08.2-14.0-00.11	02	2.01	0018	5	1	02	Belanja Barang dan Jasa	56.800.000,00	56.326.175,00	(473.825,00)	99,17	
2	14	2-08.2-14.0-00.11	02	2.01	0019				Implementasi Pendidikan Kependudukan Jalur Pendidikan Formal dan Nonformal	32.224.700,00	32.224.700,00	0,00	100,00	
2	14	2-08.2-14.0-00.11	02	2.01	0019	5			BELANJA DAERAH	32.224.700,00	32.224.700,00	0,00	100,00	
2	14	2-08.2-14.0-00.11	02	2.01	0019	5	1		BELANJA OPERASI	32.224.700,00	32.224.700,00	0,00	100,00	
2	14	2-08.2-14.0-00.11	02	2.01	0019	5	1	02	Belanja Barang dan Jasa	17.224.700,00	17.224.700,00	0,00	100,00	
2	14	2-08.2-14.0-00.11	02	2.01	0019	5	1	05	Belanja Hibah	15.000.000,00	15.000.000,00	0,00	100,00	
2	14	2-08.2-14.0-00.11	02	2.02					Pemetaan Perkiraan Pengendalian Penduduk Cakupan Daerah Kabupaten/Kota	276.000.000,00	182.532.999,00	(93.467.001,00)	66,14	
2	14	2-08.2-14.0-00.11	02	2.02	0012				Pencatatan dan Pengumpulan Data Keluarga	104.400.000,00	49.900.000,00	(54.500.000,00)	47,80	
2	14	2-08.2-14.0-00.11	02	2.02	0012	5			BELANJA DAERAH	104.400.000,00	49.900.000,00	(54.500.000,00)	47,80	
2	14	2-08.2-14.0-00.11	02	2.02	0012	5	1		BELANJA OPERASI	104.400.000,00	49.900.000,00	(54.500.000,00)	47,80	
2	14	2-08.2-14.0-00.11	02	2.02	0012	5	1	02	Belanja Barang dan Jasa	104.400.000,00	49.900.000,00	(54.500.000,00)	47,80	
2	14	2-08.2-14.0-00.11	02	2.02	0013				Pengolahan dan Pelaporan Data Pengendalian Lapangan dan Pelayanan KB	111.600.000,00	73.806.999,00	(37.793.001,00)	66,14	
2	14	2-08.2-14.0-00.11	02	2.02	0013	5			BELANJA DAERAH	111.600.000,00	73.806.999,00	(37.793.001,00)	66,14	
2	14	2-08.2-14.0-00.11	02	2.02	0013	5	1		BELANJA OPERASI	111.600.000,00	73.806.999,00	(37.793.001,00)	66,14	
2	14	2-08.2-14.0-00.11	02	2.02	0013	5	1	02	Belanja Barang dan Jasa	111.600.000,00	73.806.999,00	(37.793.001,00)	66,14	
2	14	2-08.2-14.0-00.11	02	2.02	0018				Pembinaan dan Pengawasan Pencatatan dan Pelaporan Program Bangga Kencana	60.000.000,00	58.826.000,00	(1.174.000,00)	98,04	
2	14	2-08.2-14.0-00.11	02	2.02	0018	5			BELANJA DAERAH	60.000.000,00	58.826.000,00	(1.174.000,00)	98,04	
2	14	2-08.2-14.0-00.11	02	2.02	0018	5	1		BELANJA OPERASI	60.000.000,00	58.826.000,00	(1.174.000,00)	98,04	
2	14	2-08.2-14.0-00.11	02	2.02	0018	5	1	02	Belanja Barang dan Jasa	60.000.000,00	58.826.000,00	(1.174.000,00)	98,04	
2	14	2-08.2-14.0-00.11	03						PROGRAM PEMBINAAN KELUARGA BERENCANA (KB)	2.923.014.000,00	1.435.753.943,00	(1.487.260.057,00)	49,12	

KODE REKENING									URAIAN	JUMLAH (Rp)		BERTAMBAH/ (BERKURANG)		DASAR HUKUM
										ANGGARAN	REALISASI	(Rp)	%	
1									2	3	4	5	6	7
2	**14**	**2-08.2-14.0-00.11**	**03**	**2.01**					**Pelaksanaan Advokasi, Komunikasi, Informasi dan Edukasi (KIE) Pengendalian Penduduk dan KB Sesuai Kearifan Budaya Lokal**	**1.159.400.000,00**	**720.593.643,00**	**(438.806.357,00)**	**62,15**	
2	**14**	**2-08.2-14.0-00.11**	**03**	**2.01**	**0008**				**Pengendalian Program KKBPK**	**80.000.000,00**	**75.928.000,00**	**(4.072.000,00)**	**94,91**	
2	**14**	**2-08.2-14.0-00.11**	**03**	**2.01**	**0008**	**5**			**BELANJA DAERAH**	**80.000.000,00**	**75.928.000,00**	**(4.072.000,00)**	**94,91**	
2	**14**	**2-08.2-14.0-00.11**	**03**	**2.01**	**0008**	**5**	**1**		**BELANJA OPERASI**	**80.000.000,00**	**75.928.000,00**	**(4.072.000,00)**	**94,91**	
2	14	2-08.2-14.0-00.11	03	2.01	0008	5	1	02	Belanja Barang dan Jasa	80.000.000,00	75.928.000,00	(4.072.000,00)	94,91	
2	**14**	**2-08.2-14.0-00.11**	**03**	**2.01**	**0010**				**Pengelolaan Operasional dan Sarana di Balai Penyuluhan Bangga Kencana**	**504.400.000,00**	**290.007.420,00**	**(214.392.580,00)**	**57,50**	
2	**14**	**2-08.2-14.0-00.11**	**03**	**2.01**	**0010**	**5**			**BELANJA DAERAH**	**504.400.000,00**	**290.007.420,00**	**(214.392.580,00)**	**57,50**	
2	**14**	**2-08.2-14.0-00.11**	**03**	**2.01**	**0010**	**5**	**1**		**BELANJA OPERASI**	**504.400.000,00**	**290.007.420,00**	**(214.392.580,00)**	**57,50**	
2	14	2-08.2-14.0-00.11	03	2.01	0010	5	1	02	Belanja Barang dan Jasa	504.400.000,00	290.007.420,00	(214.392.580,00)	57,50	
2	**14**	**2-08.2-14.0-00.11**	**03**	**2.01**	**0011**				**Pelaksanaan Mekanisme Operasional Program Bangga Kencana melalui Rapat Koordinasi Kecamatan (Rakorcam), Rapat Koordinasi Desa (Rakordes), dan Mini**	**225.000.000,00**	**6.671.000,00**	**(218.329.000,00)**	**2,96**	
2	**14**	**2-08.2-14.0-00.11**	**03**	**2.01**	**0011**	**5**			**BELANJA DAERAH**	**225.000.000,00**	**6.671.000,00**	**(218.329.000,00)**	**2,96**	
2	**14**	**2-08.2-14.0-00.11**	**03**	**2.01**	**0011**	**5**	**1**		**BELANJA OPERASI**	**225.000.000,00**	**6.671.000,00**	**(218.329.000,00)**	**2,96**	
2	14	2-08.2-14.0-00.11	03	2.01	0011	5	1	02	Belanja Barang dan Jasa	225.000.000,00	6.671.000,00	(218.329.000,00)	2,96	
2	**14**	**2-08.2-14.0-00.11**	**03**	**2.01**	**0012**				**Promosi dan KIE Program Bangga Kencana Melalui Media Massa Cetak dan Elektronik serta Media Luar Ruang**	**150.000.000,00**	**149.840.000,00**	**(160.000,00)**	**99,89**	
2	**14**	**2-08.2-14.0-00.11**	**03**	**2.01**	**0012**	**5**			**BELANJA DAERAH**	**150.000.000,00**	**149.840.000,00**	**(160.000,00)**	**99,89**	
2	**14**	**2-08.2-14.0-00.11**	**03**	**2.01**	**0012**	**5**	**1**		**BELANJA OPERASI**	**150.000.000,00**	**149.840.000,00**	**(160.000,00)**	**99,89**	
2	14	2-08.2-14.0-00.11	03	2.01	0012	5	1	02	Belanja Barang dan Jasa	150.000.000,00	149.840.000,00	(160.000,00)	99,89	
2	**14**	**2-08.2-14.0-00.11**	**03**	**2.01**	**0014**				**Advokasi Program Bangga kencana oleh pokja advokasi kepada Stakeholders dan Mitra Kerja**	**200.000.000,00**	**198.147.223,00**	**(1.852.777,00)**	**99,07**	
2	**14**	**2-08.2-14.0-00.11**	**03**	**2.01**	**0014**	**5**			**BELANJA DAERAH**	**200.000.000,00**	**198.147.223,00**	**(1.852.777,00)**	**99,07**	
2	**14**	**2-08.2-14.0-00.11**	**03**	**2.01**	**0014**	**5**	**1**		**BELANJA OPERASI**	**200.000.000,00**	**198.147.223,00**	**(1.852.777,00)**	**99,07**	
2	14	2-08.2-14.0-00.11	03	2.01	0014	5	1	02	Belanja Barang dan Jasa	200.000.000,00	198.147.223,00	(1.852.777,00)	99,07	
2	**14**	**2-08.2-14.0-00.11**	**03**	**2.02**					**Pendayagunaan Tenaga Penyuluh KB/Petugas Lapangan KB (PKB/PLKB)**	**408.000.000,00**	**204.000.000,00**	**(204.000.000,00)**	**50,00**	
2	**14**	**2-08.2-14.0-00.11**	**03**	**2.02**	**0004**				**Penggerakan Kader Institusi Masyarakat Pedesaan (IMP)**	**408.000.000,00**	**204.000.000,00**	**(204.000.000,00)**	**50,00**	
2	**14**	**2-08.2-14.0-00.11**	**03**	**2.02**	**0004**	**5**			**BELANJA DAERAH**	**408.000.000,00**	**204.000.000,00**	**(204.000.000,00)**	**50,00**	
2	**14**	**2-08.2-14.0-00.11**	**03**	**2.02**	**0004**	**5**	**1**		**BELANJA OPERASI**	**408.000.000,00**	**204.000.000,00**	**(204.000.000,00)**	**50,00**	
2	14	2-08.2-14.0-00.11	03	2.02	0004	5	1	02	Belanja Barang dan Jasa	408.000.000,00	204.000.000,00	(204.000.000,00)	50,00	
2	**14**	**2-08.2-14.0-00.11**	**03**	**2.03**					**Pengendalian dan Pendistribusian Kebutuhan Alat dan Obat Kontrasepsi serta Pelaksanaan Pelayanan KB di Daerah Kabupaten/Kota**	**627.864.000,00**	**447.297.800,00**	**(180.566.200,00)**	**71,24**	
2	**14**	**2-08.2-14.0-00.11**	**03**	**2.03**	**0001**				**Pengendalian Pendistribusian Alat dan Obat Kontrasepsi dan Sarana Penunjang Pelayanan KB ke Fasilitas Kesehatan Termasuk Jaringan dan Jejaringnya**	**17.100.000,00**	**17.100.000,00**	**0,00**	**100,00**	
2	**14**	**2-08.2-14.0-00.11**	**03**	**2.03**	**0001**	**5**			**BELANJA DAERAH**	**17.100.000,00**	**17.100.000,00**	**0,00**	**100,00**	
2	**14**	**2-08.2-14.0-00.11**	**03**	**2.03**	**0001**	**5**	**1**		**BELANJA OPERASI**	**17.100.000,00**	**17.100.000,00**	**0,00**	**100,00**	
2	14	2-08.2-14.0-00.11	03	2.03	0001	5	1	02	Belanja Barang dan Jasa	17.100.000,00	17.100.000,00	0,00	100,00	
2	**14**	**2-08.2-14.0-00.11**	**03**	**2.03**	**0003**				**Peningkatan Kesertaan Penggunaan Metode Kontrasepsi Jangka Panjang (MKJP)**	**593.214.000,00**	**418.338.800,00**	**(174.875.200,00)**	**70,52**	
2	**14**	**2-08.2-14.0-00.11**	**03**	**2.03**	**0003**	**5**			**BELANJA DAERAH**	**593.214.000,00**	**418.338.800,00**	**(174.875.200,00)**	**70,52**	
2	**14**	**2-08.2-14.0-00.11**	**03**	**2.03**	**0003**	**5**	**1**		**BELANJA OPERASI**	**593.214.000,00**	**418.338.800,00**	**(174.875.200,00)**	**70,52**	
2	14	2-08.2-14.0-00.11	03	2.03	0003	5	1	02	Belanja Barang dan Jasa	593.214.000,00	418.338.800,00	(174.875.200,00)	70,52	
2	**14**	**2-08.2-14.0-00.11**	**03**	**2.03**	**0008**				**Pembinaan Pelayanan Keluarga Berencana dan Kesehatan Reproduksi di Fasilitas Kesehatan Termasuk Jaringan dan Jejaringnya**	**17.550.000,00**	**11.859.000,00**	**(5.691.000,00)**	**67,57**	
2	**14**	**2-08.2-14.0-00.11**	**03**	**2.03**	**0008**	**5**			**BELANJA DAERAH**	**17.550.000,00**	**11.859.000,00**	**(5.691.000,00)**	**67,57**	
2	**14**	**2-08.2-14.0-00.11**	**03**	**2.03**	**0008**	**5**	**1**		**BELANJA OPERASI**	**17.550.000,00**	**11.859.000,00**	**(5.691.000,00)**	**67,57**	
2	14	2-08.2-14.0-00.11	03	2.03	0008	5	1	02	Belanja Barang dan Jasa	17.550.000,00	11.859.000,00	(5.691.000,00)	67,57	
2	**14**	**2-08.2-14.0-00.11**	**03**	**2.04**					**Pemberdayaan dan Peningkatan Peran Serta Organisasi Kemasyarakatan Tingkat Daerah Kabupaten/Kota dalam Pelaksanaan Pelayanan dan Pembinaan Kesertaan B**	**727.750.000,00**	**63.862.500,00**	**(663.887.500,00)**	**8,78**	
2	**14**	**2-08.2-14.0-00.11**	**03**	**2.04**	**0002**				**Integrasi Pembangunan Lintas Sektor di Kampung KB**	**152.750.000,00**	**41.138.500,00**	**(111.611.500,00)**	**26,93**	

KODE REKENING									URAIAN	JUMLAH (Rp)		BERTAMBAH/ (BERKURANG)		DASAR HUKUM
										ANGGARAN	REALISASI	(Rp)	%	
1									2	3	4	5	6	7
2	**14**	**2-08.2-14.0-00.11**	**03**	**2.04**	**0002**	**5**			**BELANJA DAERAH**	**152.750.000,00**	**41.138.500,00**	**(111.611.500,00)**	**26,93**	
2	**14**	**2-08.2-14.0-00.11**	**03**	**2.04**	**0002**	**5**	**1**		**BELANJA OPERASI**	**152.750.000,00**	**41.138.500,00**	**(111.611.500,00)**	**26,93**	
2	14	2-08.2-14.0-00.11	03	2.04	0002	5	1	02	Belanja Barang dan Jasa	152.750.000,00	41.138.500,00	(111.611.500,00)	26,93	
2	**14**	**2-08.2-14.0-00.11**	**03**	**2.04**	**0006**				**Pelaksanaan dan Pengelolaan Program Bangga Kencana di Kampung Keluarga**	**575.000.000,00**	**22.724.000,00**	**(552.276.000,00)**	**3,95**	
2	**14**	**2-08.2-14.0-00.11**	**03**	**2.04**	**0006**	**5**			**BELANJA DAERAH**	**575.000.000,00**	**22.724.000,00**	**(552.276.000,00)**	**3,95**	
2	**14**	**2-08.2-14.0-00.11**	**03**	**2.04**	**0006**	**5**	**1**		**BELANJA OPERASI**	**575.000.000,00**	**22.724.000,00**	**(552.276.000,00)**	**3,95**	
2	14	2-08.2-14.0-00.11	03	2.04	0006	5	1	02	Belanja Barang dan Jasa	575.000.000,00	22.724.000,00	(552.276.000,00)	3,95	
2	**14**	**2-08.2-14.0-00.11**	**04**						**PROGRAM PEMBERDAYAAN DAN PENINGKATAN KELUARGA SEJAHTERA (KS)**	**1.654.500.000,00**	**1.325.801.986,00**	**(328.698.014,00)**	**80,13**	
2	**14**	**2-08.2-14.0-00.11**	**04**	**2.01**					**Pelaksanaan Pembangunan Keluarga Melalui Pembinaan Ketahanan dan Kesejahteraan Keluarga**	**300.000.000,00**	**299.101.986,00**	**(898.014,00)**	**99,70**	
2	**14**	**2-08.2-14.0-00.11**	**04**	**2.01**	**0018**				**Pengadaan Sarana Kelompok Kegiatan Ketahanan dan Kesejahteraan Keluarga (BKB, BKR, BKL, PPKS, PIK-R dan Usaha Peningkatan Pendapatan Keluarga Akseptor**	**300.000.000,00**	**299.101.986,00**	**(898.014,00)**	**99,70**	
2	**14**	**2-08.2-14.0-00.11**	**04**	**2.01**	**0018**	**5**			**BELANJA DAERAH**	**300.000.000,00**	**299.101.986,00**	**(898.014,00)**	**99,70**	
2	**14**	**2-08.2-14.0-00.11**	**04**	**2.01**	**0018**	**5**	**1**		**BELANJA OPERASI**	**300.000.000,00**	**299.101.986,00**	**(898.014,00)**	**99,70**	
2	14	2-08.2-14.0-00.11	04	2.01	0018	5	1	02	Belanja Barang dan Jasa	300.000.000,00	299.101.986,00	(898.014,00)	99,70	
2	**14**	**2-08.2-14.0-00.11**	**04**	**2.02**					**Pelaksanaan dan Peningkatan Peran Serta Organisasi Kemasyarakatan Tingkat Daerah Kabupaten/ Kota dalam Pembangunan Keluarga Melalui Pembinaan Ketahana**	**1.354.500.000,00**	**1.026.700.000,00**	**(327.800.000,00)**	**75,80**	
2	**14**	**2-08.2-14.0-00.11**	**04**	**2.02**	**0005**				**Pemantauan Data dan Informasi Keluarga Berisiko Stunting (Termasuk remaja Calon Pengantin/Calon PUS, Ibu Hamil, Pasca salin/kelahiran, Baduta/Balita)**	**645.000.000,00**	**639.700.000,00**	**(5.300.000,00)**	**99,18**	
2	**14**	**2-08.2-14.0-00.11**	**04**	**2.02**	**0005**	**5**			**BELANJA DAERAH**	**645.000.000,00**	**639.700.000,00**	**(5.300.000,00)**	**99,18**	
2	**14**	**2-08.2-14.0-00.11**	**04**	**2.02**	**0005**	**5**	**1**		**BELANJA OPERASI**	**645.000.000,00**	**639.700.000,00**	**(5.300.000,00)**	**99,18**	
2	14	2-08.2-14.0-00.11	04	2.02	0005	5	1	02	Belanja Barang dan Jasa	645.000.000,00	639.700.000,00	(5.300.000,00)	99,18	
2	**14**	**2-08.2-14.0-00.11**	**04**	**2.02**	**0006**				**Pendampingan Keluarga Berisiko Stunting (Termasuk remaja Calon Pengantin/Calon PUS, Ibu Hamil, Pasca salin/kelahiran, Baduta/Balita)**	**709.500.000,00**	**387.000.000,00**	**(322.500.000,00)**	**54,55**	
2	**14**	**2-08.2-14.0-00.11**	**04**	**2.02**	**0006**	**5**			**BELANJA DAERAH**	**709.500.000,00**	**387.000.000,00**	**(322.500.000,00)**	**54,55**	
2	**14**	**2-08.2-14.0-00.11**	**04**	**2.02**	**0006**	**5**	**1**		**BELANJA OPERASI**	**709.500.000,00**	**387.000.000,00**	**(322.500.000,00)**	**54,55**	
2	14	2-08.2-14.0-00.11	04	2.02	0006	5	1	02	Belanja Barang dan Jasa	709.500.000,00	387.000.000,00	(322.500.000,00)	54,55	
									JUMLAH PENDAPATAN	**0,00**	**0,00**	**0,00**	**0,00**	
									JUMLAH BELANJA	**9.457.697.876,00**	**7.227.092.027,00**	**(2.230.605.849,00)**	**76,41**	
									TOTAL SURPLUS/(DEFISIT)	**(9.457.697.876,00)**	**(7.227.092.027,00)**	**2.230.605.849,00**	**76,41**	

URUSAN PEMERINTAHAN : URUSAN PEMERINTAHAN WAJIB YANG TIDAK BERKAITAN DENGAN PELAYANAN DASAR
ORGANISASI : DINAS KETAHANAN PANGAN

KODE REKENING									URAIAN	JUMLAH (Rp)		BERTAMBAH/ (BERKURANG)		DASAR HUKUM
										ANGGARAN	REALISASI	(Rp)	%	
1									2	3	4	5	6	7
									PENDAPATAN DAERAH	0,00	0,00	0,00	0,00	
									Jumlah Pendapatan	0,00	0,00	0,00	0,00	
									BELANJA DAERAH	3.549.683.815,00	3.268.549.946,00	(281.133.869,00)	92,08	Perbup No 27 Tahun 2024 Penjabaran Perubahan APBD TA 2024
2									URUSAN PEMERINTAHAN WAJIB YANG TIDAK BERKAITAN DENGAN PELAYANAN DASAR	3.549.683.815,00	3.268.549.946,00	(281.133.869,00)	92,08	
2	09	2-09.0-00.0-00.07							URUSAN PEMERINTAHAN BIDANG PANGAN	3.549.683.815,00	3.268.549.946,00	(281.133.869,00)	92,08	
2	09	2-09.0-00.0-00.07	01						PROGRAM PENUNJANG URUSAN PEMERINTAHAN DAERAH KABUPATEN/KOTA	2.671.902.715,00	2.394.550.744,00	(277.351.971,00)	89,62	
2	09	2-09.0-00.0-00.07	01	2.01					Perencanaan, Penganggaran, dan Evaluasi Kinerja Perangkat Daerah	15.855.400,00	15.854.600,00	(800,00)	99,99	
2	09	2-09.0-00.0-00.07	01	2.01	0001				Penyusunan Dokumen Perencanaan Perangkat Daerah	5.000.000,00	5.000.000,00	0,00	100,00	
2	09	2-09.0-00.0-00.07	01	2.01	0001	5			BELANJA DAERAH	5.000.000,00	5.000.000,00	0,00	100,00	
2	09	2-09.0-00.0-00.07	01	2.01	0001	5	1		BELANJA OPERASI	5.000.000,00	5.000.000,00	0,00	100,00	
2	09	2-09.0-00.0-00.07	01	2.01	0001	5	1	02	Belanja Barang dan Jasa	5.000.000,00	5.000.000,00	0,00	100,00	
2	09	2-09.0-00.0-00.07	01	2.01	0002				Koordinasi dan Penyusunan Dokumen RKA-SKPD	2.719.800,00	2.719.800,00	0,00	100,00	
2	09	2-09.0-00.0-00.07	01	2.01	0002	5			BELANJA DAERAH	2.719.800,00	2.719.800,00	0,00	100,00	
2	09	2-09.0-00.0-00.07	01	2.01	0002	5	1		BELANJA OPERASI	2.719.800,00	2.719.800,00	0,00	100,00	
2	09	2-09.0-00.0-00.07	01	2.01	0002	5	1	02	Belanja Barang dan Jasa	2.719.800,00	2.719.800,00	0,00	100,00	
2	09	2-09.0-00.0-00.07	01	2.01	0003				Koordinasi dan Penyusunan Dokumen Perubahan RKA-SKPD	954.000,00	954.000,00	0,00	100,00	
2	09	2-09.0-00.0-00.07	01	2.01	0003	5			BELANJA DAERAH	954.000,00	954.000,00	0,00	100,00	
2	09	2-09.0-00.0-00.07	01	2.01	0003	5	1		BELANJA OPERASI	954.000,00	954.000,00	0,00	100,00	
2	09	2-09.0-00.0-00.07	01	2.01	0003	5	1	02	Belanja Barang dan Jasa	954.000,00	954.000,00	0,00	100,00	
2	09	2-09.0-00.0-00.07	01	2.01	0004				Koordinasi dan Penyusunan DPA-SKPD	666.800,00	666.000,00	(800,00)	99,88	
2	09	2-09.0-00.0-00.07	01	2.01	0004	5			BELANJA DAERAH	666.800,00	666.000,00	(800,00)	99,88	
2	09	2-09.0-00.0-00.07	01	2.01	0004	5	1		BELANJA OPERASI	666.800,00	666.000,00	(800,00)	99,88	
2	09	2-09.0-00.0-00.07	01	2.01	0004	5	1	02	Belanja Barang dan Jasa	666.800,00	666.000,00	(800,00)	99,88	
2	09	2-09.0-00.0-00.07	01	2.01	0005				Koordinasi dan Penyusunan Perubahan DPA- SKPD	514.800,00	514.800,00	0,00	100,00	
2	09	2-09.0-00.0-00.07	01	2.01	0005	5			BELANJA DAERAH	514.800,00	514.800,00	0,00	100,00	
2	09	2-09.0-00.0-00.07	01	2.01	0005	5	1		BELANJA OPERASI	514.800,00	514.800,00	0,00	100,00	
2	09	2-09.0-00.0-00.07	01	2.01	0005	5	1	02	Belanja Barang dan Jasa	514.800,00	514.800,00	0,00	100,00	
2	09	2-09.0-00.0-00.07	01	2.01	0006				Koordinasi dan Penyusunan Laporan Capaian Kinerja dan Ikhtisar Realisasi Kinerja	1.000.000,00	1.000.000,00	0,00	100,00	
2	09	2-09.0-00.0-00.07	01	2.01	0006	5			BELANJA DAERAH	1.000.000,00	1.000.000,00	0,00	100,00	
2	09	2-09.0-00.0-00.07	01	2.01	0006	5	1		BELANJA OPERASI	1.000.000,00	1.000.000,00	0,00	100,00	
2	09	2-09.0-00.0-00.07	01	2.01	0006	5	1	02	Belanja Barang dan Jasa	1.000.000,00	1.000.000,00	0,00	100,00	
2	09	2-09.0-00.0-00.07	01	2.01	0007				Evaluasi Kinerja Perangkat Daerah	5.000.000,00	5.000.000,00	0,00	100,00	
2	09	2-09.0-00.0-00.07	01	2.01	0007	5			BELANJA DAERAH	5.000.000,00	5.000.000,00	0,00	100,00	
2	09	2-09.0-00.0-00.07	01	2.01	0007	5	1		BELANJA OPERASI	5.000.000,00	5.000.000,00	0,00	100,00	
2	09	2-09.0-00.0-00.07	01	2.01	0007	5	1	02	Belanja Barang dan Jasa	5.000.000,00	5.000.000,00	0,00	100,00	
2	09	2-09.0-00.0-00.07	01	2.02					Administrasi Keuangan Perangkat Daerah	2.385.651.315,00	2.131.285.134,00	(254.366.181,00)	89,34	
2	09	2-09.0-00.0-00.07	01	2.02	0001				Penyediaan Gaji dan Tunjangan ASN	2.380.151.315,00	2.125.785.134,00	(254.366.181,00)	89,31	
2	09	2-09.0-00.0-00.07	01	2.02	0001	5			BELANJA DAERAH	2.380.151.315,00	2.125.785.134,00	(254.366.181,00)	89,31	
2	09	2-09.0-00.0-00.07	01	2.02	0001	5	1		BELANJA OPERASI	2.380.151.315,00	2.125.785.134,00	(254.366.181,00)	89,31	
2	09	2-09.0-00.0-00.07	01	2.02	0001	5	1	01	Belanja Pegawai	2.380.151.315,00	2.125.785.134,00	(254.366.181,00)	89,31	
2	09	2-09.0-00.0-00.07	01	2.02	0005				Koordinasi dan Penyusunan Laporan Keuangan Akhir Tahun SKPD	2.500.000,00	2.500.000,00	0,00	100,00	
2	09	2-09.0-00.0-00.07	01	2.02	0005	5			BELANJA DAERAH	2.500.000,00	2.500.000,00	0,00	100,00	
2	09	2-09.0-00.0-00.07	01	2.02	0005	5	1		BELANJA OPERASI	2.500.000,00	2.500.000,00	0,00	100,00	
2	09	2-09.0-00.0-00.07	01	2.02	0005	5	1	02	Belanja Barang dan Jasa	2.500.000,00	2.500.000,00	0,00	100,00	
2	09	2-09.0-00.0-00.07	01	2.02	0007				Koordinasi dan Penyusunan Laporan Keuangan Bulanan/ Triwulanan/ Semesteran	1.000.000,00	1.000.000,00	0,00	100,00	

KODE REKENING									URAIAN	JUMLAH (Rp)		BERTAMBAH/ (BERKURANG)		DASAR HUKUM
										ANGGARAN	REALISASI	(Rp)	%	
1									2	3	4	5	6	7
2	**09**	**2-09.0-00.0-00.07**	**01**	**2.02**	**0007**	**5**			**BELANJA DAERAH**	**1.000.000,00**	**1.000.000,00**	**0,00**	**100,00**	
2	**09**	**2-09.0-00.0-00.07**	**01**	**2.02**	**0007**	**5**	**1**		**BELANJA OPERASI**	**1.000.000,00**	**1.000.000,00**	**0,00**	**100,00**	
2	09	2-09.0-00.0-00.07	01	2.02	0007	5	1	02	Belanja Barang dan Jasa	1.000.000,00	1.000.000,00	0,00	100,00	
2	**09**	**2-09.0-00.0-00.07**	**01**	**2.02**	**0008**				**Penyusunan Pelaporan dan Analisis Prognosis Realisasi Anggaran**	**2.000.000,00**	**2.000.000,00**	**0,00**	**100,00**	
2	**09**	**2-09.0-00.0-00.07**	**01**	**2.02**	**0008**	**5**			**BELANJA DAERAH**	**2.000.000,00**	**2.000.000,00**	**0,00**	**100,00**	
2	**09**	**2-09.0-00.0-00.07**	**01**	**2.02**	**0008**	**5**	**1**		**BELANJA OPERASI**	**2.000.000,00**	**2.000.000,00**	**0,00**	**100,00**	
2	09	2-09.0-00.0-00.07	01	2.02	0008	5	1	02	Belanja Barang dan Jasa	2.000.000,00	2.000.000,00	0,00	100,00	
2	**09**	**2-09.0-00.0-00.07**	**01**	**2.05**					**Administrasi Kepegawaian Perangkat Daerah**	**11.181.000,00**	**10.633.000,00**	**(548.000,00)**	**95,10**	
2	**09**	**2-09.0-00.0-00.07**	**01**	**2.05**	**0005**				**Monitoring, Evaluasi, dan Penilaian Kinerja Pegawai**	**11.181.000,00**	**10.633.000,00**	**(548.000,00)**	**95,10**	
2	**09**	**2-09.0-00.0-00.07**	**01**	**2.05**	**0005**	**5**			**BELANJA DAERAH**	**11.181.000,00**	**10.633.000,00**	**(548.000,00)**	**95,10**	
2	**09**	**2-09.0-00.0-00.07**	**01**	**2.05**	**0005**	**5**	**1**		**BELANJA OPERASI**	**11.181.000,00**	**10.633.000,00**	**(548.000,00)**	**95,10**	
2	09	2-09.0-00.0-00.07	01	2.05	0005	5	1	02	Belanja Barang dan Jasa	11.181.000,00	10.633.000,00	(548.000,00)	95,10	
2	**09**	**2-09.0-00.0-00.07**	**01**	**2.06**					**Administrasi Umum Perangkat Daerah**	**117.476.000,00**	**113.821.657,00**	**(3.654.343,00)**	**96,89**	
2	**09**	**2-09.0-00.0-00.07**	**01**	**2.06**	**0001**				**Penyediaan Komponen Instalasi Listrik/Penerangan Bangunan Kantor**	**4.210.000,00**	**3.210.000,00**	**(1.000.000,00)**	**76,25**	
2	**09**	**2-09.0-00.0-00.07**	**01**	**2.06**	**0001**	**5**			**BELANJA DAERAH**	**4.210.000,00**	**3.210.000,00**	**(1.000.000,00)**	**76,25**	
2	**09**	**2-09.0-00.0-00.07**	**01**	**2.06**	**0001**	**5**	**1**		**BELANJA OPERASI**	**4.210.000,00**	**3.210.000,00**	**(1.000.000,00)**	**76,25**	
2	09	2-09.0-00.0-00.07	01	2.06	0001	5	1	02	Belanja Barang dan Jasa	4.210.000,00	3.210.000,00	(1.000.000,00)	76,25	
2	**09**	**2-09.0-00.0-00.07**	**01**	**2.06**	**0004**				**Penyediaan Bahan Logistik Kantor**	**11.251.000,00**	**11.236.000,00**	**(15.000,00)**	**99,87**	
2	**09**	**2-09.0-00.0-00.07**	**01**	**2.06**	**0004**	**5**			**BELANJA DAERAH**	**11.251.000,00**	**11.236.000,00**	**(15.000,00)**	**99,87**	
2	**09**	**2-09.0-00.0-00.07**	**01**	**2.06**	**0004**	**5**	**1**		**BELANJA OPERASI**	**11.251.000,00**	**11.236.000,00**	**(15.000,00)**	**99,87**	
2	09	2-09.0-00.0-00.07	01	2.06	0004	5	1	02	Belanja Barang dan Jasa	11.251.000,00	11.236.000,00	(15.000,00)	99,87	
2	**09**	**2-09.0-00.0-00.07**	**01**	**2.06**	**0005**				**Penyediaan Barang Cetakan dan Penggandaan**	**12.960.000,00**	**12.352.000,00**	**(608.000,00)**	**95,31**	
2	**09**	**2-09.0-00.0-00.07**	**01**	**2.06**	**0005**	**5**			**BELANJA DAERAH**	**12.960.000,00**	**12.352.000,00**	**(608.000,00)**	**95,31**	
2	**09**	**2-09.0-00.0-00.07**	**01**	**2.06**	**0005**	**5**	**1**		**BELANJA OPERASI**	**12.960.000,00**	**12.352.000,00**	**(608.000,00)**	**95,31**	
2	09	2-09.0-00.0-00.07	01	2.06	0005	5	1	02	Belanja Barang dan Jasa	12.960.000,00	12.352.000,00	(608.000,00)	95,31	
2	**09**	**2-09.0-00.0-00.07**	**01**	**2.06**	**0006**				**Penyediaan Bahan Bacaan dan Peraturan Perundang-undangan**	**10.080.000,00**	**10.080.000,00**	**0,00**	**100,00**	
2	**09**	**2-09.0-00.0-00.07**	**01**	**2.06**	**0006**	**5**			**BELANJA DAERAH**	**10.080.000,00**	**10.080.000,00**	**0,00**	**100,00**	
2	**09**	**2-09.0-00.0-00.07**	**01**	**2.06**	**0006**	**5**	**1**		**BELANJA OPERASI**	**10.080.000,00**	**10.080.000,00**	**0,00**	**100,00**	
2	09	2-09.0-00.0-00.07	01	2.06	0006	5	1	02	Belanja Barang dan Jasa	10.080.000,00	10.080.000,00	0,00	100,00	
2	**09**	**2-09.0-00.0-00.07**	**01**	**2.06**	**0008**				**Fasilitasi Kunjungan Tamu**	**5.280.000,00**	**5.280.000,00**	**0,00**	**100,00**	
2	**09**	**2-09.0-00.0-00.07**	**01**	**2.06**	**0008**	**5**			**BELANJA DAERAH**	**5.280.000,00**	**5.280.000,00**	**0,00**	**100,00**	
2	**09**	**2-09.0-00.0-00.07**	**01**	**2.06**	**0008**	**5**	**1**		**BELANJA OPERASI**	**5.280.000,00**	**5.280.000,00**	**0,00**	**100,00**	
2	09	2-09.0-00.0-00.07	01	2.06	0008	5	1	02	Belanja Barang dan Jasa	5.280.000,00	5.280.000,00	0,00	100,00	
2	**09**	**2-09.0-00.0-00.07**	**01**	**2.06**	**0009**				**Penyelenggaraan Rapat Koordinasi dan Konsultasi SKPD**	**73.695.000,00**	**71.663.657,00**	**(2.031.343,00)**	**97,24**	
2	**09**	**2-09.0-00.0-00.07**	**01**	**2.06**	**0009**	**5**			**BELANJA DAERAH**	**73.695.000,00**	**71.663.657,00**	**(2.031.343,00)**	**97,24**	
2	**09**	**2-09.0-00.0-00.07**	**01**	**2.06**	**0009**	**5**	**1**		**BELANJA OPERASI**	**73.695.000,00**	**71.663.657,00**	**(2.031.343,00)**	**97,24**	
2	09	2-09.0-00.0-00.07	01	2.06	0009	5	1	02	Belanja Barang dan Jasa	73.695.000,00	71.663.657,00	(2.031.343,00)	97,24	
2	**09**	**2-09.0-00.0-00.07**	**01**	**2.08**					**Penyediaan Jasa Penunjang Urusan Pemerintahan Daerah**	**63.325.000,00**	**58.279.458,00**	**(5.045.542,00)**	**92,03**	
2	**09**	**2-09.0-00.0-00.07**	**01**	**2.08**	**0001**				**Penyediaan Jasa Surat Menyurat**	**2.500.000,00**	**2.500.000,00**	**0,00**	**100,00**	
2	**09**	**2-09.0-00.0-00.07**	**01**	**2.08**	**0001**	**5**			**BELANJA DAERAH**	**2.500.000,00**	**2.500.000,00**	**0,00**	**100,00**	
2	**09**	**2-09.0-00.0-00.07**	**01**	**2.08**	**0001**	**5**	**1**		**BELANJA OPERASI**	**2.500.000,00**	**2.500.000,00**	**0,00**	**100,00**	
2	09	2-09.0-00.0-00.07	01	2.08	0001	5	1	02	Belanja Barang dan Jasa	2.500.000,00	2.500.000,00	0,00	100,00	
2	**09**	**2-09.0-00.0-00.07**	**01**	**2.08**	**0002**				**Penyediaan Jasa Komunikasi, Sumber Daya Air dan Listrik**	**18.000.000,00**	**12.954.458,00**	**(5.045.542,00)**	**71,97**	
2	**09**	**2-09.0-00.0-00.07**	**01**	**2.08**	**0002**	**5**			**BELANJA DAERAH**	**18.000.000,00**	**12.954.458,00**	**(5.045.542,00)**	**71,97**	
2	**09**	**2-09.0-00.0-00.07**	**01**	**2.08**	**0002**	**5**	**1**		**BELANJA OPERASI**	**18.000.000,00**	**12.954.458,00**	**(5.045.542,00)**	**71,97**	
2	09	2-09.0-00.0-00.07	01	2.08	0002	5	1	02	Belanja Barang dan Jasa	18.000.000,00	12.954.458,00	(5.045.542,00)	71,97	
2	**09**	**2-09.0-00.0-00.07**	**01**	**2.08**	**0004**				**Penyediaan Jasa Pelayanan Umum Kantor**	**42.825.000,00**	**42.825.000,00**	**0,00**	**100,00**	
2	**09**	**2-09.0-00.0-00.07**	**01**	**2.08**	**0004**	**5**			**BELANJA DAERAH**	**42.825.000,00**	**42.825.000,00**	**0,00**	**100,00**	

KODE REKENING									URAIAN	JUMLAH (Rp)		BERTAMBAH/ (BERKURANG)		DASAR HUKUM
										ANGGARAN	REALISASI	(Rp)	%	
1									2	3	4	5	6	7
2	**09**	**2-09.0-00.0-00.07**	**01**	**2.08**	**0004**	**5**	**1**		**BELANJA OPERASI**	**42.825.000,00**	**42.825.000,00**	**0,00**	**100,00**	
2	09	2-09.0-00.0-00.07	01	2.08	0004	5	1	01	Belanja Pegawai	9.240.000,00	9.240.000,00	0,00	100,00	
2	09	2-09.0-00.0-00.07	01	2.08	0004	5	1	02	Belanja Barang dan Jasa	33.585.000,00	33.585.000,00	0,00	100,00	
2	**09**	**2-09.0-00.0-00.07**	**01**	**2.09**					**Pemeliharaan Barang Milik Daerah Penunjang Urusan Pemerintahan Daerah**	**78.414.000,00**	**64.676.895,00**	**(13.737.105,00)**	**82,48**	
2	**09**	**2-09.0-00.0-00.07**	**01**	**2.09**	**0002**				**Penyediaan Jasa Pemeliharaan, Biaya Pemeliharaan, Pajak dan Perizinan Kendaraan Dinas Operasional atau Lapangan**	**71.950.000,00**	**60.841.895,00**	**(11.108.105,00)**	**84,56**	
2	**09**	**2-09.0-00.0-00.07**	**01**	**2.09**	**0002**	**5**			**BELANJA DAERAH**	**71.950.000,00**	**60.841.895,00**	**(11.108.105,00)**	**84,56**	
2	**09**	**2-09.0-00.0-00.07**	**01**	**2.09**	**0002**	**5**	**1**		**BELANJA OPERASI**	**71.950.000,00**	**60.841.895,00**	**(11.108.105,00)**	**84,56**	
2	09	2-09.0-00.0-00.07	01	2.09	0002	5	1	02	Belanja Barang dan Jasa	71.950.000,00	60.841.895,00	(11.108.105,00)	84,56	
2	**09**	**2-09.0-00.0-00.07**	**01**	**2.09**	**0006**				**Pemeliharaan Peralatan dan Mesin Lainnya**	**6.464.000,00**	**3.835.000,00**	**(2.629.000,00)**	**59,33**	
2	**09**	**2-09.0-00.0-00.07**	**01**	**2.09**	**0006**	**5**			**BELANJA DAERAH**	**6.464.000,00**	**3.835.000,00**	**(2.629.000,00)**	**59,33**	
2	**09**	**2-09.0-00.0-00.07**	**01**	**2.09**	**0006**	**5**	**1**		**BELANJA OPERASI**	**6.464.000,00**	**3.835.000,00**	**(2.629.000,00)**	**59,33**	
2	09	2-09.0-00.0-00.07	01	2.09	0006	5	1	02	Belanja Barang dan Jasa	6.464.000,00	3.835.000,00	(2.629.000,00)	59,33	
2	**09**	**2-09.0-00.0-00.07**	**02**						**PROGRAM PENGELOLAAN SUMBER DAYA EKONOMI UNTUK KEDAULATAN dan KEMANDIRIAN PANGAN**	**234.558.500,00**	**233.639.000,00**	**(919.500,00)**	**99,61**	
2	**09**	**2-09.0-00.0-00.07**	**02**	**2.01**					**Penyediaan Infrastruktur dan Seluruh Pendukung Kemandirian Pangan sesuai Kewenangan Daerah Kabupaten/Kota**	**234.558.500,00**	**233.639.000,00**	**(919.500,00)**	**99,61**	
2	**09**	**2-09.0-00.0-00.07**	**02**	**2.01**	**0003**				**Penyediaan Infrastruktur Pendukung Kemandirian Pangan Lainnya**	**193.775.000,00**	**192.925.000,00**	**(850.000,00)**	**99,56**	
2	**09**	**2-09.0-00.0-00.07**	**02**	**2.01**	**0003**	**5**			**BELANJA DAERAH**	**193.775.000,00**	**192.925.000,00**	**(850.000,00)**	**99,56**	
2	**09**	**2-09.0-00.0-00.07**	**02**	**2.01**	**0003**	**5**	**1**		**BELANJA OPERASI**	**193.775.000,00**	**192.925.000,00**	**(850.000,00)**	**99,56**	
2	09	2-09.0-00.0-00.07	02	2.01	0003	5	1	02	Belanja Barang dan Jasa	193.775.000,00	192.925.000,00	(850.000,00)	99,56	
2	**09**	**2-09.0-00.0-00.07**	**02**	**2.01**	**0004**				**Koordinasi dan Sinkronisasi Penyediaan Infrastruktur Logistik**	**40.783.500,00**	**40.714.000,00**	**(69.500,00)**	**99,83**	
2	**09**	**2-09.0-00.0-00.07**	**02**	**2.01**	**0004**	**5**			**BELANJA DAERAH**	**40.783.500,00**	**40.714.000,00**	**(69.500,00)**	**99,83**	
2	**09**	**2-09.0-00.0-00.07**	**02**	**2.01**	**0004**	**5**	**1**		**BELANJA OPERASI**	**40.783.500,00**	**40.714.000,00**	**(69.500,00)**	**99,83**	
2	09	2-09.0-00.0-00.07	02	2.01	0004	5	1	02	Belanja Barang dan Jasa	40.783.500,00	40.714.000,00	(69.500,00)	99,83	
2	**09**	**2-09.0-00.0-00.07**	**03**						**PROGRAM PENINGKATAN DIVERSIFIKASI DAN KETAHANAN PANGAN**	**572.119.000,00**	**570.157.302,00**	**(1.961.698,00)**	**99,66**	
2	**09**	**2-09.0-00.0-00.07**	**03**	**2.01**					**Penyediaan dan Penyaluran Pangan Pokok atau Pangan Lainnya sesuai dengan Kebutuhan Daerah Kabupaten/Kota dalam rangka Stabilisasi Pasokan dan Harga Pa**	**119.600.000,00**	**118.443.325,00**	**(1.156.675,00)**	**99,03**	
2	**09**	**2-09.0-00.0-00.07**	**03**	**2.01**	**0003**				**Koordinasi, Sinkronisasi dan Pelaksanaan Distribusi Pangan Pokok dan Pangan**	**10.000.000,00**	**9.992.000,00**	**(8.000,00)**	**99,92**	
2	**09**	**2-09.0-00.0-00.07**	**03**	**2.01**	**0003**	**5**			**BELANJA DAERAH**	**10.000.000,00**	**9.992.000,00**	**(8.000,00)**	**99,92**	
2	**09**	**2-09.0-00.0-00.07**	**03**	**2.01**	**0003**	**5**	**1**		**BELANJA OPERASI**	**10.000.000,00**	**9.992.000,00**	**(8.000,00)**	**99,92**	
2	09	2-09.0-00.0-00.07	03	2.01	0003	5	1	02	Belanja Barang dan Jasa	10.000.000,00	9.992.000,00	(8.000,00)	99,92	
2	**09**	**2-09.0-00.0-00.07**	**03**	**2.01**	**0008**				**Stabilisasi Pasokan dan Harga Pangan Tingkat Produsen dan Konsumen di**	**60.000.000,00**	**59.854.300,00**	**(145.700,00)**	**99,76**	
2	**09**	**2-09.0-00.0-00.07**	**03**	**2.01**	**0008**	**5**			**BELANJA DAERAH**	**60.000.000,00**	**59.854.300,00**	**(145.700,00)**	**99,76**	
2	**09**	**2-09.0-00.0-00.07**	**03**	**2.01**	**0008**	**5**	**1**		**BELANJA OPERASI**	**60.000.000,00**	**59.854.300,00**	**(145.700,00)**	**99,76**	
2	09	2-09.0-00.0-00.07	03	2.01	0008	5	1	02	Belanja Barang dan Jasa	60.000.000,00	59.854.300,00	(145.700,00)	99,76	
2	**09**	**2-09.0-00.0-00.07**	**03**	**2.01**	**0014**				**Koordinasi dan Sinkronisasi Pemantauan Stok, Pasokan dan Harga Pangan Pokok**	**10.000.000,00**	**9.992.000,00**	**(8.000,00)**	**99,92**	
2	**09**	**2-09.0-00.0-00.07**	**03**	**2.01**	**0014**	**5**			**BELANJA DAERAH**	**10.000.000,00**	**9.992.000,00**	**(8.000,00)**	**99,92**	
2	**09**	**2-09.0-00.0-00.07**	**03**	**2.01**	**0014**	**5**	**1**		**BELANJA OPERASI**	**10.000.000,00**	**9.992.000,00**	**(8.000,00)**	**99,92**	
2	09	2-09.0-00.0-00.07	03	2.01	0014	5	1	02	Belanja Barang dan Jasa	10.000.000,00	9.992.000,00	(8.000,00)	99,92	
2	**09**	**2-09.0-00.0-00.07**	**03**	**2.01**	**0016**				**Penyusunan Neraca Bahan Makanan (NBM)**	**39.600.000,00**	**38.605.025,00**	**(994.975,00)**	**97,49**	
2	**09**	**2-09.0-00.0-00.07**	**03**	**2.01**	**0016**	**5**			**BELANJA DAERAH**	**39.600.000,00**	**38.605.025,00**	**(994.975,00)**	**97,49**	
2	**09**	**2-09.0-00.0-00.07**	**03**	**2.01**	**0016**	**5**	**1**		**BELANJA OPERASI**	**39.600.000,00**	**38.605.025,00**	**(994.975,00)**	**97,49**	
2	09	2-09.0-00.0-00.07	03	2.01	0016	5	1	02	Belanja Barang dan Jasa	39.600.000,00	38.605.025,00	(994.975,00)	97,49	
2	**09**	**2-09.0-00.0-00.07**	**03**	**2.02**					**Pengelolaan dan Keseimbangan Cadangan Pangan Kabupaten/Kota**	**180.960.000,00**	**180.694.302,00**	**(265.698,00)**	**99,85**	
2	**09**	**2-09.0-00.0-00.07**	**03**	**2.02**	**0003**				**Pengadaan Cadangan Pangan Pemerintah Kabupaten/Kota**	**115.960.000,00**	**115.814.400,00**	**(145.600,00)**	**99,87**	
2	**09**	**2-09.0-00.0-00.07**	**03**	**2.02**	**0003**	**5**			**BELANJA DAERAH**	**115.960.000,00**	**115.814.400,00**	**(145.600,00)**	**99,87**	
2	**09**	**2-09.0-00.0-00.07**	**03**	**2.02**	**0003**	**5**	**1**		**BELANJA OPERASI**	**115.960.000,00**	**115.814.400,00**	**(145.600,00)**	**99,87**	
2	09	2-09.0-00.0-00.07	03	2.02	0003	5	1	02	Belanja Barang dan Jasa	115.960.000,00	115.814.400,00	(145.600,00)	99,87	

KODE REKENING									URAIAN	JUMLAH (Rp)		BERTAMBAH/ (BERKURANG)		DASAR HUKUM
										ANGGARAN	REALISASI	(Rp)	%	
1									2	3	4	5	6	7
2	**09**	**2-09.0-00.0-00.07**	**03**	**2.02**	**0004**				**Pemeliharaan Cadangan Pangan Pemerintah Kabupaten/Kota**	**65.000.000,00**	**64.879.902,00**	**(120.098,00)**	**99,82**	
2	**09**	**2-09.0-00.0-00.07**	**03**	**2.02**	**0004**	**5**			**BELANJA DAERAH**	**65.000.000,00**	**64.879.902,00**	**(120.098,00)**	**99,82**	
2	**09**	**2-09.0-00.0-00.07**	**03**	**2.02**	**0004**	**5**	**1**		**BELANJA OPERASI**	**65.000.000,00**	**64.879.902,00**	**(120.098,00)**	**99,82**	
2	09	2-09.0-00.0-00.07	03	2.02	0004	5	1	02	Belanja Barang dan Jasa	65.000.000,00	64.879.902,00	(120.098,00)	99,82	
2	**09**	**2-09.0-00.0-00.07**	**03**	**2.04**					**Pelaksanaan Pencapaian Target Konsumsi Pangan Perkapita/Tahun sesuai dengan Angka Kecukupan Gizi**	**271.559.000,00**	**271.019.675,00**	**(539.325,00)**	**99,80**	
2	**09**	**2-09.0-00.0-00.07**	**03**	**2.04**	**0002**				**Pemberdayaan Masyarakat dalam Penganekaragaman Konsumsi Pangan Berbasis Sumber Daya Lokal**	**271.559.000,00**	**271.019.675,00**	**(539.325,00)**	**99,80**	
2	**09**	**2-09.0-00.0-00.07**	**03**	**2.04**	**0002**	**5**			**BELANJA DAERAH**	**271.559.000,00**	**271.019.675,00**	**(539.325,00)**	**99,80**	
2	**09**	**2-09.0-00.0-00.07**	**03**	**2.04**	**0002**	**5**	**1**		**BELANJA OPERASI**	**271.559.000,00**	**271.019.675,00**	**(539.325,00)**	**99,80**	
2	09	2-09.0-00.0-00.07	03	2.04	0002	5	1	02	Belanja Barang dan Jasa	271.559.000,00	271.019.675,00	(539.325,00)	99,80	
2	**09**	**2-09.0-00.0-00.07**	**04**						**PROGRAM PENANGANAN KERAWANAN PANGAN**	**28.766.400,00**	**28.521.400,00**	**(245.000,00)**	**99,15**	
2	**09**	**2-09.0-00.0-00.07**	**04**	**2.01**					**Penyusunan Peta Kerentanan dan Ketahanan Pangan Kecamatan**	**28.766.400,00**	**28.521.400,00**	**(245.000,00)**	**99,15**	
2	**09**	**2-09.0-00.0-00.07**	**04**	**2.01**	**0001**				**Penyusunan, Pemutakhiran dan Analisis Peta Ketahanan dan Kerentanan Pangan**	**28.766.400,00**	**28.521.400,00**	**(245.000,00)**	**99,15**	
2	**09**	**2-09.0-00.0-00.07**	**04**	**2.01**	**0001**	**5**			**BELANJA DAERAH**	**28.766.400,00**	**28.521.400,00**	**(245.000,00)**	**99,15**	
2	**09**	**2-09.0-00.0-00.07**	**04**	**2.01**	**0001**	**5**	**1**		**BELANJA OPERASI**	**28.766.400,00**	**28.521.400,00**	**(245.000,00)**	**99,15**	
2	09	2-09.0-00.0-00.07	04	2.01	0001	5	1	02	Belanja Barang dan Jasa	28.766.400,00	28.521.400,00	(245.000,00)	99,15	
2	**09**	**2-09.0-00.0-00.07**	**05**						**PROGRAM PENGAWASAN KEAMANAN PANGAN**	**42.337.200,00**	**41.681.500,00**	**(655.700,00)**	**98,45**	
2	**09**	**2-09.0-00.0-00.07**	**05**	**2.01**					**Pelaksanaan Pengawasan Keamanan Pangan Segar Daerah Kabupaten/Kota**	**42.337.200,00**	**41.681.500,00**	**(655.700,00)**	**98,45**	
2	**09**	**2-09.0-00.0-00.07**	**05**	**2.01**	**0004**				**Rekomendasi Keamanan Pangan Segar Asal Tumbuhan Daerah Kabupaten/Kota**	**42.337.200,00**	**41.681.500,00**	**(655.700,00)**	**98,45**	
2	**09**	**2-09.0-00.0-00.07**	**05**	**2.01**	**0004**	**5**			**BELANJA DAERAH**	**42.337.200,00**	**41.681.500,00**	**(655.700,00)**	**98,45**	
2	**09**	**2-09.0-00.0-00.07**	**05**	**2.01**	**0004**	**5**	**1**		**BELANJA OPERASI**	**42.337.200,00**	**41.681.500,00**	**(655.700,00)**	**98,45**	
2	09	2-09.0-00.0-00.07	05	2.01	0004	5	1	02	Belanja Barang dan Jasa	42.337.200,00	41.681.500,00	(655.700,00)	98,45	
									JUMLAH PENDAPATAN	**0,00**	**0,00**	**0,00**	**0,00**	
									JUMLAH BELANJA	**3.549.683.815,00**	**3.268.549.946,00**	**(281.133.869,00)**	**92,08**	
									TOTAL SURPLUS/(DEFISIT)	**(3.549.683.815,00)**	**(3.268.549.946,00)**	**281.133.869,00**	**92,08**	

URUSAN PEMERINTAHAN : URUSAN PEMERINTAHAN WAJIB YANG TIDAK BERKAITAN DENGAN PELAYANAN DASAR
ORGANISASI : DINAS LINGKUNGAN HIDUP

KODE REKENING									URAIAN	JUMLAH (Rp)		BERTAMBAH/ (BERKURANG)		DASAR HUKUM
										ANGGARAN	REALISASI	(Rp)	%	
1									2	3	4	5	6	7
2	**11**	**2-11.0-00.0-00.01**	**00**	**0.00**	**0000**	**4**			**PENDAPATAN DAERAH**	**125.386.200,00**	**131.679.300,00**	**6.293.100,00**	**105,02**	
2	**11**	**2-11.0-00.0-00.08**	**00**	**0.00**	**0000**	**4**	**1**		**PENDAPATAN ASLI DAERAH (PAD)**	**125.386.200,00**	**131.679.300,00**	**6.293.100,00**	**105,02**	
2	11	2-11.0-00.0-00.08	00	0.00	0000	4	1	02	Retribusi Daerah	125.386.200,00	131.679.300,00	6.293.100,00	105,02	
									Jumlah Pendapatan	**125.386.200,00**	**131.679.300,00**	**6.293.100,00**	**105,02**	
									BELANJA DAERAH	**15.382.236.611,00**	**14.827.225.923,00**	**(555.010.688,00)**	**96,39**	Perbup No 27 Tahun 2024 Penjabaran Perubahan APBD TA 2024
2									**URUSAN PEMERINTAHAN WAJIB YANG TIDAK BERKAITAN DENGAN PELAYANAN DASAR**	**15.382.236.611,00**	**14.827.225.923,00**	**(555.010.688,00)**	**96,39**	
2	**11**								**URUSAN PEMERINTAHAN BIDANG LINGKUNGAN HIDUP**	**15.382.236.611,00**	**14.827.225.923,00**	**(555.010.688,00)**	**96,39**	
2	**11**	**2-11.0-00.0-00.08**	**01**						**PROGRAM PENUNJANG URUSAN PEMERINTAHAN DAERAH KABUPATEN/KOTA**	**3.804.710.396,00**	**3.535.096.154,00**	**(269.614.242,00)**	**92,91**	
2	**11**	**2-11.0-00.0-00.08**	**01**	**2.01**					**Perencanaan, Penganggaran, dan Evaluasi Kinerja Perangkat Daerah**	**57.887.200,00**	**56.359.403,00**	**(1.527.797,00)**	**97,36**	
2	**11**	**2-11.0-00.0-00.08**	**01**	**2.01**	**0001**				**Penyusunan Dokumen Perencanaan Perangkat Daerah**	**30.000.000,00**	**29.282.203,00**	**(717.797,00)**	**97,61**	
2	**11**	**2-11.0-00.0-00.08**	**01**	**2.01**	**0001**	**5**			**BELANJA DAERAH**	**30.000.000,00**	**29.282.203,00**	**(717.797,00)**	**97,61**	
2	**11**	**2-11.0-00.0-00.08**	**01**	**2.01**	**0001**	**5**	**1**		**BELANJA OPERASI**	**30.000.000,00**	**29.282.203,00**	**(717.797,00)**	**97,61**	
2	11	2-11.0-00.0-00.08	01	2.01	0001	5	1	02	Belanja Barang dan Jasa	30.000.000,00	29.282.203,00	(717.797,00)	97,61	
2	**11**	**2-11.0-00.0-00.08**	**01**	**2.01**	**0002**				**Koordinasi dan Penyusunan Dokumen RKA-SKPD**	**4.550.000,00**	**4.550.000,00**	**0,00**	**100,00**	
2	**11**	**2-11.0-00.0-00.08**	**01**	**2.01**	**0002**	**5**			**BELANJA DAERAH**	**4.550.000,00**	**4.550.000,00**	**0,00**	**100,00**	
2	**11**	**2-11.0-00.0-00.08**	**01**	**2.01**	**0002**	**5**	**1**		**BELANJA OPERASI**	**4.550.000,00**	**4.550.000,00**	**0,00**	**100,00**	
2	11	2-11.0-00.0-00.08	01	2.01	0002	5	1	02	Belanja Barang dan Jasa	4.550.000,00	4.550.000,00	0,00	100,00	
2	**11**	**2-11.0-00.0-00.08**	**01**	**2.01**	**0003**				**Koordinasi dan Penyusunan Dokumen Perubahan RKA-SKPD**	**4.000.000,00**	**4.000.000,00**	**0,00**	**100,00**	
2	**11**	**2-11.0-00.0-00.08**	**01**	**2.01**	**0003**	**5**			**BELANJA DAERAH**	**4.000.000,00**	**4.000.000,00**	**0,00**	**100,00**	
2	**11**	**2-11.0-00.0-00.08**	**01**	**2.01**	**0003**	**5**	**1**		**BELANJA OPERASI**	**4.000.000,00**	**4.000.000,00**	**0,00**	**100,00**	
2	11	2-11.0-00.0-00.08	01	2.01	0003	5	1	02	Belanja Barang dan Jasa	4.000.000,00	4.000.000,00	0,00	100,00	
2	**11**	**2-11.0-00.0-00.08**	**01**	**2.01**	**0004**				**Koordinasi dan Penyusunan DPA-SKPD**	**2.800.200,00**	**2.800.200,00**	**0,00**	**100,00**	
2	**11**	**2-11.0-00.0-00.08**	**01**	**2.01**	**0004**	**5**			**BELANJA DAERAH**	**2.800.200,00**	**2.800.200,00**	**0,00**	**100,00**	
2	**11**	**2-11.0-00.0-00.08**	**01**	**2.01**	**0004**	**5**	**1**		**BELANJA OPERASI**	**2.800.200,00**	**2.800.200,00**	**0,00**	**100,00**	
2	11	2-11.0-00.0-00.08	01	2.01	0004	5	1	02	Belanja Barang dan Jasa	2.800.200,00	2.800.200,00	0,00	100,00	
2	**11**	**2-11.0-00.0-00.08**	**01**	**2.01**	**0005**				**Koordinasi dan Penyusunan Perubahan DPA- SKPD**	**3.312.000,00**	**3.312.000,00**	**0,00**	**100,00**	
2	**11**	**2-11.0-00.0-00.08**	**01**	**2.01**	**0005**	**5**			**BELANJA DAERAH**	**3.312.000,00**	**3.312.000,00**	**0,00**	**100,00**	
2	**11**	**2-11.0-00.0-00.08**	**01**	**2.01**	**0005**	**5**	**1**		**BELANJA OPERASI**	**3.312.000,00**	**3.312.000,00**	**0,00**	**100,00**	
2	11	2-11.0-00.0-00.08	01	2.01	0005	5	1	02	Belanja Barang dan Jasa	3.312.000,00	3.312.000,00	0,00	100,00	
2	**11**	**2-11.0-00.0-00.08**	**01**	**2.01**	**0006**				**Koordinasi dan Penyusunan Laporan Capaian Kinerja dan Ikhtisar Realisasi Kinerja**	**3.225.000,00**	**3.225.000,00**	**0,00**	**100,00**	
2	**11**	**2-11.0-00.0-00.08**	**01**	**2.01**	**0006**	**5**			**BELANJA DAERAH**	**3.225.000,00**	**3.225.000,00**	**0,00**	**100,00**	
2	**11**	**2-11.0-00.0-00.08**	**01**	**2.01**	**0006**	**5**	**1**		**BELANJA OPERASI**	**3.225.000,00**	**3.225.000,00**	**0,00**	**100,00**	
2	11	2-11.0-00.0-00.08	01	2.01	0006	5	1	02	Belanja Barang dan Jasa	3.225.000,00	3.225.000,00	0,00	100,00	
2	**11**	**2-11.0-00.0-00.08**	**01**	**2.01**	**0007**				**Evaluasi Kinerja Perangkat Daerah**	**10.000.000,00**	**9.190.000,00**	**(810.000,00)**	**91,90**	
2	**11**	**2-11.0-00.0-00.08**	**01**	**2.01**	**0007**	**5**			**BELANJA DAERAH**	**10.000.000,00**	**9.190.000,00**	**(810.000,00)**	**91,90**	
2	**11**	**2-11.0-00.0-00.08**	**01**	**2.01**	**0007**	**5**	**1**		**BELANJA OPERASI**	**10.000.000,00**	**9.190.000,00**	**(810.000,00)**	**91,90**	
2	11	2-11.0-00.0-00.08	01	2.01	0007	5	1	02	Belanja Barang dan Jasa	10.000.000,00	9.190.000,00	(810.000,00)	91,90	
2	**11**	**2-11.0-00.0-00.08**	**01**	**2.02**					**Administrasi Keuangan Perangkat Daerah**	**3.049.646.906,00**	**2.923.793.748,00**	**(125.853.158,00)**	**95,87**	
2	**11**	**2-11.0-00.0-00.08**	**01**	**2.02**	**0001**				**Penyediaan Gaji dan Tunjangan ASN**	**3.039.441.906,00**	**2.913.589.148,00**	**(125.852.758,00)**	**95,86**	
2	**11**	**2-11.0-00.0-00.08**	**01**	**2.02**	**0001**	**5**			**BELANJA DAERAH**	**3.039.441.906,00**	**2.913.589.148,00**	**(125.852.758,00)**	**95,86**	
2	**11**	**2-11.0-00.0-00.08**	**01**	**2.02**	**0001**	**5**	**1**		**BELANJA OPERASI**	**3.039.441.906,00**	**2.913.589.148,00**	**(125.852.758,00)**	**95,86**	
2	11	2-11.0-00.0-00.08	01	2.02	0001	5	1	01	Belanja Pegawai	3.039.441.906,00	2.913.589.148,00	(125.852.758,00)	95,86	
2	**11**	**2-11.0-00.0-00.08**	**01**	**2.02**	**0005**				**Koordinasi dan Penyusunan Laporan Keuangan Akhir Tahun SKPD**	**3.514.000,00**	**3.514.000,00**	**0,00**	**100,00**	
2	**11**	**2-11.0-00.0-00.08**	**01**	**2.02**	**0005**	**5**			**BELANJA DAERAH**	**3.514.000,00**	**3.514.000,00**	**0,00**	**100,00**	
2	**11**	**2-11.0-00.0-00.08**	**01**	**2.02**	**0005**	**5**	**1**		**BELANJA OPERASI**	**3.514.000,00**	**3.514.000,00**	**0,00**	**100,00**	

KODE REKENING									URAIAN	JUMLAH (Rp)		BERTAMBAH/ (BERKURANG)		DASAR HUKUM
										ANGGARAN	REALISASI	(Rp)	%	
1									2	3	4	5	6	7
2	11	2-11.0-00.0-00.08	01	2.02	0005	5	1	02	Belanja Barang dan Jasa	3.514.000,00	3.514.000,00	0,00	100,00	
2	**11**	**2-11.0-00.0-00.08**	**01**	**2.02**	**0007**				**Koordinasi dan Penyusunan Laporan Keuangan Bulanan/ Triwulanan/ Semesteran**	**3.430.000,00**	**3.430.000,00**	**0,00**	**100,00**	
2	**11**	**2-11.0-00.0-00.08**	**01**	**2.02**	**0007**	**5**			**BELANJA DAERAH**	**3.430.000,00**	**3.430.000,00**	**0,00**	**100,00**	
2	**11**	**2-11.0-00.0-00.08**	**01**	**2.02**	**0007**	**5**	**1**		**BELANJA OPERASI**	**3.430.000,00**	**3.430.000,00**	**0,00**	**100,00**	
2	11	2-11.0-00.0-00.08	01	2.02	0007	5	1	02	Belanja Barang dan Jasa	3.430.000,00	3.430.000,00	0,00	100,00	
2	**11**	**2-11.0-00.0-00.08**	**01**	**2.02**	**0008**				**Penyusunan Pelaporan dan Analisis Prognosis Realisasi Anggaran**	**3.261.000,00**	**3.260.600,00**	**(400,00)**	**99,99**	
2	**11**	**2-11.0-00.0-00.08**	**01**	**2.02**	**0008**	**5**			**BELANJA DAERAH**	**3.261.000,00**	**3.260.600,00**	**(400,00)**	**99,99**	
2	**11**	**2-11.0-00.0-00.08**	**01**	**2.02**	**0008**	**5**	**1**		**BELANJA OPERASI**	**3.261.000,00**	**3.260.600,00**	**(400,00)**	**99,99**	
2	11	2-11.0-00.0-00.08	01	2.02	0008	5	1	02	Belanja Barang dan Jasa	3.261.000,00	3.260.600,00	(400,00)	99,99	
2	**11**	**2-11.0-00.0-00.08**	**01**	**2.03**					**Administrasi Barang Milik Daerah pada Perangkat Daerah**	**5.818.200,00**	**5.818.200,00**	**0,00**	**100,00**	
2	**11**	**2-11.0-00.0-00.08**	**01**	**2.03**	**0001**				**Penyusunan Perencanaan Kebutuhan Barang Milik Daerah SKPD**	**5.818.200,00**	**5.818.200,00**	**0,00**	**100,00**	
2	**11**	**2-11.0-00.0-00.08**	**01**	**2.03**	**0001**	**5**			**BELANJA DAERAH**	**5.818.200,00**	**5.818.200,00**	**0,00**	**100,00**	
2	**11**	**2-11.0-00.0-00.08**	**01**	**2.03**	**0001**	**5**	**1**		**BELANJA OPERASI**	**5.818.200,00**	**5.818.200,00**	**0,00**	**100,00**	
2	11	2-11.0-00.0-00.08	01	2.03	0001	5	1	02	Belanja Barang dan Jasa	5.818.200,00	5.818.200,00	0,00	100,00	
2	**11**	**2-11.0-00.0-00.08**	**01**	**2.05**					**Administrasi Kepegawaian Perangkat Daerah**	**70.417.600,00**	**10.417.600,00**	**(60.000.000,00)**	**14,79**	
2	**11**	**2-11.0-00.0-00.08**	**01**	**2.05**	**0005**				**Monitoring, Evaluasi, dan Penilaian Kinerja Pegawai**	**10.417.600,00**	**10.417.600,00**	**0,00**	**100,00**	
2	**11**	**2-11.0-00.0-00.08**	**01**	**2.05**	**0005**	**5**			**BELANJA DAERAH**	**10.417.600,00**	**10.417.600,00**	**0,00**	**100,00**	
2	**11**	**2-11.0-00.0-00.08**	**01**	**2.05**	**0005**	**5**	**1**		**BELANJA OPERASI**	**10.417.600,00**	**10.417.600,00**	**0,00**	**100,00**	
2	11	2-11.0-00.0-00.08	01	2.05	0005	5	1	02	Belanja Barang dan Jasa	10.417.600,00	10.417.600,00	0,00	100,00	
2	**11**	**2-11.0-00.0-00.08**	**01**	**2.05**	**0009**				**Pendidikan dan Pelatihan Pegawai Berdasarkan Tugas dan Fungsi**	**60.000.000,00**	**0,00**	**(60.000.000,00)**	**0,00**	
2	**11**	**2-11.0-00.0-00.08**	**01**	**2.05**	**0009**	**5**			**BELANJA DAERAH**	**60.000.000,00**	**0,00**	**(60.000.000,00)**	**0,00**	
2	**11**	**2-11.0-00.0-00.08**	**01**	**2.05**	**0009**	**5**	**1**		**BELANJA OPERASI**	**60.000.000,00**	**0,00**	**(60.000.000,00)**	**0,00**	
2	11	2-11.0-00.0-00.08	01	2.05	0009	5	1	02	Belanja Barang dan Jasa	60.000.000,00	0,00	(60.000.000,00)	0,00	
2	**11**	**2-11.0-00.0-00.08**	**01**	**2.06**					**Administrasi Umum Perangkat Daerah**	**225.974.600,00**	**219.083.149,00**	**(6.891.451,00)**	**96,95**	
2	**11**	**2-11.0-00.0-00.08**	**01**	**2.06**	**0001**				**Penyediaan Komponen Instalasi Listrik/Penerangan Bangunan Kantor**	**2.858.200,00**	**2.858.200,00**	**0,00**	**100,00**	
2	**11**	**2-11.0-00.0-00.08**	**01**	**2.06**	**0001**	**5**			**BELANJA DAERAH**	**2.858.200,00**	**2.858.200,00**	**0,00**	**100,00**	
2	**11**	**2-11.0-00.0-00.08**	**01**	**2.06**	**0001**	**5**	**1**		**BELANJA OPERASI**	**2.858.200,00**	**2.858.200,00**	**0,00**	**100,00**	
2	11	2-11.0-00.0-00.08	01	2.06	0001	5	1	02	Belanja Barang dan Jasa	2.858.200,00	2.858.200,00	0,00	100,00	
2	**11**	**2-11.0-00.0-00.08**	**01**	**2.06**	**0002**				**Penyediaan Peralatan dan Perlengkapan Kantor**	**33.960.800,00**	**33.250.000,00**	**(710.800,00)**	**97,91**	
2	**11**	**2-11.0-00.0-00.08**	**01**	**2.06**	**0002**	**5**			**BELANJA DAERAH**	**33.960.800,00**	**33.250.000,00**	**(710.800,00)**	**97,91**	
2	**11**	**2-11.0-00.0-00.08**	**01**	**2.06**	**0002**	**5**	**2**		**BELANJA MODAL**	**33.960.800,00**	**33.250.000,00**	**(710.800,00)**	**97,91**	
2	11	2-11.0-00.0-00.08	01	2.06	0002	5	2	02	Belanja Modal Peralatan dan Mesin	33.960.800,00	33.250.000,00	(710.800,00)	97,91	
2	**11**	**2-11.0-00.0-00.08**	**01**	**2.06**	**0005**				**Penyediaan Barang Cetakan dan Penggandaan**	**19.500.600,00**	**17.590.600,00**	**(1.910.000,00)**	**90,21**	
2	**11**	**2-11.0-00.0-00.08**	**01**	**2.06**	**0005**	**5**			**BELANJA DAERAH**	**19.500.600,00**	**17.590.600,00**	**(1.910.000,00)**	**90,21**	
2	**11**	**2-11.0-00.0-00.08**	**01**	**2.06**	**0005**	**5**	**1**		**BELANJA OPERASI**	**19.500.600,00**	**17.590.600,00**	**(1.910.000,00)**	**90,21**	
2	11	2-11.0-00.0-00.08	01	2.06	0005	5	1	02	Belanja Barang dan Jasa	19.500.600,00	17.590.600,00	(1.910.000,00)	90,21	
2	**11**	**2-11.0-00.0-00.08**	**01**	**2.06**	**0006**				**Penyediaan Bahan Bacaan dan Peraturan Perundang-undangan**	**10.320.000,00**	**10.320.000,00**	**0,00**	**100,00**	
2	**11**	**2-11.0-00.0-00.08**	**01**	**2.06**	**0006**	**5**			**BELANJA DAERAH**	**10.320.000,00**	**10.320.000,00**	**0,00**	**100,00**	
2	**11**	**2-11.0-00.0-00.08**	**01**	**2.06**	**0006**	**5**	**1**		**BELANJA OPERASI**	**10.320.000,00**	**10.320.000,00**	**0,00**	**100,00**	
2	11	2-11.0-00.0-00.08	01	2.06	0006	5	1	02	Belanja Barang dan Jasa	10.320.000,00	10.320.000,00	0,00	100,00	
2	**11**	**2-11.0-00.0-00.08**	**01**	**2.06**	**0008**				**Fasilitasi Kunjungan Tamu**	**6.412.000,00**	**6.412.000,00**	**0,00**	**100,00**	
2	**11**	**2-11.0-00.0-00.08**	**01**	**2.06**	**0008**	**5**			**BELANJA DAERAH**	**6.412.000,00**	**6.412.000,00**	**0,00**	**100,00**	
2	**11**	**2-11.0-00.0-00.08**	**01**	**2.06**	**0008**	**5**	**1**		**BELANJA OPERASI**	**6.412.000,00**	**6.412.000,00**	**0,00**	**100,00**	
2	11	2-11.0-00.0-00.08	01	2.06	0008	5	1	02	Belanja Barang dan Jasa	6.412.000,00	6.412.000,00	0,00	100,00	
2	**11**	**2-11.0-00.0-00.08**	**01**	**2.06**	**0009**				**Penyelenggaraan Rapat Koordinasi dan Konsultasi SKPD**	**152.923.000,00**	**148.652.349,00**	**(4.270.651,00)**	**97,21**	
2	**11**	**2-11.0-00.0-00.08**	**01**	**2.06**	**0009**	**5**			**BELANJA DAERAH**	**152.923.000,00**	**148.652.349,00**	**(4.270.651,00)**	**97,21**	
2	**11**	**2-11.0-00.0-00.08**	**01**	**2.06**	**0009**	**5**	**1**		**BELANJA OPERASI**	**152.923.000,00**	**148.652.349,00**	**(4.270.651,00)**	**97,21**	
2	11	2-11.0-00.0-00.08	01	2.06	0009	5	1	02	Belanja Barang dan Jasa	152.923.000,00	148.652.349,00	(4.270.651,00)	97,21	

KODE REKENING									URAIAN	JUMLAH (Rp)		BERTAMBAH/ (BERKURANG)		DASAR HUKUM
										ANGGARAN	REALISASI	(Rp)	%	
1									2	3	4	5	6	7
2	**11**	**2-11.0-00.0-00.08**	**01**	**2.07**					**Pengadaan Barang Milik Daerah Penunjang Urusan Pemerintah Daerah**	**17.098.000,00**	**17.098.000,00**	**0,00**	**100,00**	
2	**11**	**2-11.0-00.0-00.08**	**01**	**2.07**	**0005**				**Pengadaan Mebel**	**17.098.000,00**	**17.098.000,00**	**0,00**	**100,00**	
2	**11**	**2-11.0-00.0-00.08**	**01**	**2.07**	**0005**	**5**			**BELANJA DAERAH**	**17.098.000,00**	**17.098.000,00**	**0,00**	**100,00**	
2	**11**	**2-11.0-00.0-00.08**	**01**	**2.07**	**0005**	**5**	**2**		**BELANJA MODAL**	**17.098.000,00**	**17.098.000,00**	**0,00**	**100,00**	
2	11	2-11.0-00.0-00.08	01	2.07	0005	5	2	02	Belanja Modal Peralatan dan Mesin	17.098.000,00	17.098.000,00	0,00	100,00	
2	**11**	**2-11.0-00.0-00.08**	**01**	**2.08**					**Penyediaan Jasa Penunjang Urusan Pemerintahan Daerah**	**129.671.020,00**	**91.094.883,00**	**(38.576.137,00)**	**70,25**	
2	**11**	**2-11.0-00.0-00.08**	**01**	**2.08**	**0001**				**Penyediaan Jasa Surat Menyurat**	**3.000.000,00**	**2.900.000,00**	**(100.000,00)**	**96,67**	
2	**11**	**2-11.0-00.0-00.08**	**01**	**2.08**	**0001**	**5**			**BELANJA DAERAH**	**3.000.000,00**	**2.900.000,00**	**(100.000,00)**	**96,67**	
2	**11**	**2-11.0-00.0-00.08**	**01**	**2.08**	**0001**	**5**	**1**		**BELANJA OPERASI**	**3.000.000,00**	**2.900.000,00**	**(100.000,00)**	**96,67**	
2	11	2-11.0-00.0-00.08	01	2.08	0001	5	1	02	Belanja Barang dan Jasa	3.000.000,00	2.900.000,00	(100.000,00)	96,67	
2	**11**	**2-11.0-00.0-00.08**	**01**	**2.08**	**0002**				**Penyediaan Jasa Komunikasi, Sumber Daya Air dan Listrik**	**61.300.000,00**	**25.288.013,00**	**(36.011.987,00)**	**41,25**	
2	**11**	**2-11.0-00.0-00.08**	**01**	**2.08**	**0002**	**5**			**BELANJA DAERAH**	**61.300.000,00**	**25.288.013,00**	**(36.011.987,00)**	**41,25**	
2	**11**	**2-11.0-00.0-00.08**	**01**	**2.08**	**0002**	**5**	**1**		**BELANJA OPERASI**	**61.300.000,00**	**25.288.013,00**	**(36.011.987,00)**	**41,25**	
2	11	2-11.0-00.0-00.08	01	2.08	0002	5	1	02	Belanja Barang dan Jasa	61.300.000,00	25.288.013,00	(36.011.987,00)	41,25	
2	**11**	**2-11.0-00.0-00.08**	**01**	**2.08**	**0004**				**Penyediaan Jasa Pelayanan Umum Kantor**	**65.371.020,00**	**62.906.870,00**	**(2.464.150,00)**	**96,23**	
2	**11**	**2-11.0-00.0-00.08**	**01**	**2.08**	**0004**	**5**			**BELANJA DAERAH**	**65.371.020,00**	**62.906.870,00**	**(2.464.150,00)**	**96,23**	
2	**11**	**2-11.0-00.0-00.08**	**01**	**2.08**	**0004**	**5**	**1**		**BELANJA OPERASI**	**65.371.020,00**	**62.906.870,00**	**(2.464.150,00)**	**96,23**	
2	11	2-11.0-00.0-00.08	01	2.08	0004	5	1	01	Belanja Pegawai	18.120.000,00	18.120.000,00	0,00	100,00	
2	11	2-11.0-00.0-00.08	01	2.08	0004	5	1	02	Belanja Barang dan Jasa	47.251.020,00	44.786.870,00	(2.464.150,00)	94,78	
2	**11**	**2-11.0-00.0-00.08**	**01**	**2.09**					**Pemeliharaan Barang Milik Daerah Penunjang Urusan Pemerintahan Daerah**	**248.196.870,00**	**211.431.171,00**	**(36.765.699,00)**	**85,19**	
2	**11**	**2-11.0-00.0-00.08**	**01**	**2.09**	**0002**				**Penyediaan Jasa Pemeliharaan, Biaya Pemeliharaan, Pajak dan Perizinan Kendaraan Dinas Operasional atau Lapangan**	**134.900.000,00**	**99.724.301,00**	**(35.175.699,00)**	**73,92**	
2	**11**	**2-11.0-00.0-00.08**	**01**	**2.09**	**0002**	**5**			**BELANJA DAERAH**	**134.900.000,00**	**99.724.301,00**	**(35.175.699,00)**	**73,92**	
2	**11**	**2-11.0-00.0-00.08**	**01**	**2.09**	**0002**	**5**	**1**		**BELANJA OPERASI**	**134.900.000,00**	**99.724.301,00**	**(35.175.699,00)**	**73,92**	
2	11	2-11.0-00.0-00.08	01	2.09	0002	5	1	02	Belanja Barang dan Jasa	134.900.000,00	99.724.301,00	(35.175.699,00)	73,92	
2	**11**	**2-11.0-00.0-00.08**	**01**	**2.09**	**0006**				**Pemeliharaan Peralatan dan Mesin Lainnya**	**16.810.000,00**	**15.220.000,00**	**(1.590.000,00)**	**90,54**	
2	**11**	**2-11.0-00.0-00.08**	**01**	**2.09**	**0006**	**5**			**BELANJA DAERAH**	**16.810.000,00**	**15.220.000,00**	**(1.590.000,00)**	**90,54**	
2	**11**	**2-11.0-00.0-00.08**	**01**	**2.09**	**0006**	**5**	**1**		**BELANJA OPERASI**	**16.810.000,00**	**15.220.000,00**	**(1.590.000,00)**	**90,54**	
2	11	2-11.0-00.0-00.08	01	2.09	0006	5	1	02	Belanja Barang dan Jasa	16.810.000,00	15.220.000,00	(1.590.000,00)	90,54	
2	**11**	**2-11.0-00.0-00.08**	**01**	**2.09**	**0009**				**Pemeliharaan/Rehabilitasi Gedung Kantor dan Bangunan Lainnya**	**96.486.870,00**	**96.486.870,00**	**0,00**	**100,00**	
2	**11**	**2-11.0-00.0-00.08**	**01**	**2.09**	**0009**	**5**			**BELANJA DAERAH**	**96.486.870,00**	**96.486.870,00**	**0,00**	**100,00**	
2	**11**	**2-11.0-00.0-00.08**	**01**	**2.09**	**0009**	**5**	**1**		**BELANJA OPERASI**	**96.486.870,00**	**96.486.870,00**	**0,00**	**100,00**	
2	11	2-11.0-00.0-00.08	01	2.09	0009	5	1	02	Belanja Barang dan Jasa	96.486.870,00	96.486.870,00	0,00	100,00	
2	**11**	**2-11.0-00.0-00.08**	**08**						**PROGRAM PENINGKATAN PENDIDIKAN, PELATIHAN DAN PENYULUHAN LINGKUNGAN HIDUP UNTUK MASYARAKAT**	**8.222.319.215,00**	**7.948.529.769,00**	**(273.789.446,00)**	**96,67**	
2	**11**	**2-11.0-00.0-00.08**	**08**	**2.01**					**Penyelenggaraan Pendidikan, Pelatihan, dan Penyuluhan Lingkungan Hidup untuk Lembaga Kemasyarakatan Tingkat Daerah Kabupaten/Kota**	**8.222.319.215,00**	**7.948.529.769,00**	**(273.789.446,00)**	**96,67**	
2	**11**	**2-11.0-00.0-00.08**	**08**	**2.01**	**0002**				**Pendampingan Gerakan Peduli Lingkungan Hidup**	**834.044.100,00**	**782.822.675,00**	**(51.221.425,00)**	**93,86**	
2	**11**	**2-11.0-00.0-00.08**	**08**	**2.01**	**0002**	**5**			**BELANJA DAERAH**	**834.044.100,00**	**782.822.675,00**	**(51.221.425,00)**	**93,86**	
2	**11**	**2-11.0-00.0-00.08**	**08**	**2.01**	**0002**	**5**	**1**		**BELANJA OPERASI**	**783.919.100,00**	**732.987.675,00**	**(50.931.425,00)**	**93,50**	
2	11	2-11.0-00.0-00.08	08	2.01	0002	5	1	02	Belanja Barang dan Jasa	773.919.100,00	722.987.675,00	(50.931.425,00)	93,42	
2	11	2-11.0-00.0-00.08	08	2.01	0002	5	1	05	Belanja Hibah	10.000.000,00	10.000.000,00	0,00	100,00	
2	**11**	**2-11.0-00.0-00.08**	**08**	**2.01**	**0002**	**5**	**2**		**BELANJA MODAL**	**50.125.000,00**	**49.835.000,00**	**(290.000,00)**	**99,42**	
2	11	2-11.0-00.0-00.08	08	2.01	0002	5	2	02	Belanja Modal Peralatan dan Mesin	50.125.000,00	49.835.000,00	(290.000,00)	99,42	
2	**11**	**2-11.0-00.0-00.08**	**08**	**2.01**	**0003**				**Penyelenggaraan Penyuluhan dan Kampanye Lingkungan Hidup**	**2.571.301.915,00**	**2.533.823.115,00**	**(37.478.800,00)**	**98,54**	
2	**11**	**2-11.0-00.0-00.08**	**08**	**2.01**	**0003**	**5**			**BELANJA DAERAH**	**2.571.301.915,00**	**2.533.823.115,00**	**(37.478.800,00)**	**98,54**	
2	**11**	**2-11.0-00.0-00.08**	**08**	**2.01**	**0003**	**5**	**1**		**BELANJA OPERASI**	**2.571.301.915,00**	**2.533.823.115,00**	**(37.478.800,00)**	**98,54**	
2	11	2-11.0-00.0-00.08	08	2.01	0003	5	1	02	Belanja Barang dan Jasa	2.571.301.915,00	2.533.823.115,00	(37.478.800,00)	98,54	

KODE REKENING									URAIAN	JUMLAH (Rp)		BERTAMBAH/ (BERKURANG)		DASAR HUKUM
										ANGGARAN	REALISASI	(Rp)	%	
1									2	3	4	5	6	7
2	**11**	**2-11.0-00.0-00.08**	**08**	**2.01**	**0005**				**Peningkatan Kapasitas dan Kompetensi Sumber Daya Manusia Bidang lingkungan hidup untuk Lembaga pendidikan formal/lembaga masyarakat/komunitas/kelompok**	**4.816.973.200,00**	**4.631.883.979,00**	**(185.089.221,00)**	**96,16**	
2	**11**	**2-11.0-00.0-00.08**	**08**	**2.01**	**0005**	**5**			**BELANJA DAERAH**	**4.816.973.200,00**	**4.631.883.979,00**	**(185.089.221,00)**	**96,16**	
2	**11**	**2-11.0-00.0-00.08**	**08**	**2.01**	**0005**	**5**	**1**		**BELANJA OPERASI**	**4.798.223.200,00**	**4.613.133.979,00**	**(185.089.221,00)**	**96,14**	
2	11	2-11.0-00.0-00.08	08	2.01	0005	5	1	02	Belanja Barang dan Jasa	4.798.223.200,00	4.613.133.979,00	(185.089.221,00)	96,14	
2	**11**	**2-11.0-00.0-00.08**	**08**	**2.01**	**0005**	**5**	**2**		**BELANJA MODAL**	**18.750.000,00**	**18.750.000,00**	**0,00**	**100,00**	
2	11	2-11.0-00.0-00.08	08	2.01	0005	5	2	02	Belanja Modal Peralatan dan Mesin	18.750.000,00	18.750.000,00	0,00	100,00	
2	**11**	**2-11.0-00.0-00.08**	**11**						**PROGRAM PENGELOLAAN PERSAMPAHAN**	**3.355.207.000,00**	**3.343.600.000,00**	**(11.607.000,00)**	**99,65**	
2	**11**	**2-11.0-00.0-00.08**	**11**	**2.01**					**Pengelolaan Sampah**	**3.355.207.000,00**	**3.343.600.000,00**	**(11.607.000,00)**	**99,65**	
2	**11**	**2-11.0-00.0-00.08**	**11**	**2.01**	**0007**				**Penyediaan Sarana dan Prasarana Pengelolaan Persampahan di TPA/TPST/SPA Kabupaten/Kota**	**3.355.207.000,00**	**3.343.600.000,00**	**(11.607.000,00)**	**99,65**	
2	**11**	**2-11.0-00.0-00.08**	**08**	**2.01**	**0005**	**5**			**BELANJA DAERAH**	**3.355.207.000,00**	**3.343.600.000,00**	**(11.607.000,00)**	**99,65**	
2	**11**	**2-11.0-00.0-00.08**	**11**	**2.01**	**0007**	**5**	**2**		**BELANJA MODAL**	**3.355.207.000,00**	**3.343.600.000,00**	**(11.607.000,00)**	**99,65**	
2	11	2-11.0-00.0-00.08	11	2.01	0007	5	2	02	Belanja Modal Peralatan dan Mesin	3.355.207.000,00	3.343.600.000,00	(11.607.000,00)	99,65	
									JUMLAH PENDAPATAN	**125.386.200,00**	**131.679.300,00**	**6.293.100,00**	**105,02**	
									JUMLAH BELANJA	**15.382.236.611,00**	**14.827.225.923,00**	**(555.010.688,00)**	**96,39**	
									TOTAL SURPLUS/(DEFISIT)	**(15.256.850.411,00)**	**(14.695.546.623,00)**	**561.303.788,00**	**96,32**	

URUSAN PEMERINTAHAN : URUSAN PEMERINTAHAN WAJIB YANG TIDAK BERKAITAN DENGAN PELAYANAN DASAR
ORGANISASI : DINAS KEPENDUDUKAN DAN PENCATATAN SIPIL

KODE REKENING									URAIAN	JUMLAH (Rp)		BERTAMBAH/ (BERKURANG)		DASAR HUKUM
										ANGGARAN	REALISASI	(Rp)	%	
1									2	3	4	5	6	7
									PENDAPATAN DAERAH	0,00	0,00	0,00	0,00	
									Jumlah Pendapatan	0,00	0,00	0,00	0,00	
									BELANJA DAERAH	4.467.285.052,00	4.244.408.253,00	(222.876.799,00)	95,01	Perbup No 27 Tahun 2024 Penjabaran Perubahan APBD TA 2024
2									URUSAN PEMERINTAHAN WAJIB YANG TIDAK BERKAITAN DENGAN PELAYANAN DASAR	4.467.285.052,00	4.244.408.253,00	(222.876.799,00)	95,01	
2	12	2-12.0-00.0-00.09							URUSAN PEMERINTAHAN BIDANG ADMINISTRASI KEPENDUDUKAN DAN PENCATATAN SIPIL	4.467.285.052,00	4.244.408.253,00	(222.876.799,00)	95,01	
2	12	2-12.0-00.0-00.09	01						PROGRAM PENUNJANG URUSAN PEMERINTAHAN DAERAH KABUPATEN/KOTA	3.440.590.852,00	3.232.066.997,00	(208.523.855,00)	93,94	
2	12	2-12.0-00.0-00.09	01	2.01					Perencanaan, Penganggaran, dan Evaluasi Kinerja Perangkat Daerah	16.153.000,00	15.461.300,00	(691.700,00)	95,72	
2	12	2-12.0-00.0-00.09	01	2.01	0001				Penyusunan Dokumen Perencanaan Perangkat Daerah	5.372.000,00	4.680.300,00	(691.700,00)	87,12	
2	12	2-12.0-00.0-00.09	01	2.01	0001	5			BELANJA DAERAH	5.372.000,00	4.680.300,00	(691.700,00)	87,12	
2	12	2-12.0-00.0-00.09	01	2.01	0001	5	1		BELANJA OPERASI	5.372.000,00	4.680.300,00	(691.700,00)	87,12	
2	12	2-12.0-00.0-00.09	01	2.01	0001	5	1	02	Belanja Barang dan Jasa	5.372.000,00	4.680.300,00	(691.700,00)	87,12	
2	12	2-12.0-00.0-00.09	01	2.01	0002				Koordinasi dan Penyusunan Dokumen RKA-SKPD	820.000,00	820.000,00	0,00	100,00	
2	12	2-12.0-00.0-00.09	01	2.01	0002	5			BELANJA DAERAH	820.000,00	820.000,00	0,00	100,00	
2	12	2-12.0-00.0-00.09	01	2.01	0002	5	1		BELANJA OPERASI	820.000,00	820.000,00	0,00	100,00	
2	12	2-12.0-00.0-00.09	01	2.01	0002	5	1	02	Belanja Barang dan Jasa	820.000,00	820.000,00	0,00	100,00	
2	12	2-12.0-00.0-00.09	01	2.01	0003				Koordinasi dan Penyusunan Dokumen Perubahan RKA-SKPD	695.000,00	695.000,00	0,00	100,00	
2	12	2-12.0-00.0-00.09	01	2.01	0003	5			BELANJA DAERAH	695.000,00	695.000,00	0,00	100,00	
2	12	2-12.0-00.0-00.09	01	2.01	0003	5	1		BELANJA OPERASI	695.000,00	695.000,00	0,00	100,00	
2	12	2-12.0-00.0-00.09	01	2.01	0003	5	1	02	Belanja Barang dan Jasa	695.000,00	695.000,00	0,00	100,00	
2	12	2-12.0-00.0-00.09	01	2.01	0004				Koordinasi dan Penyusunan DPA-SKPD	968.000,00	968.000,00	0,00	100,00	
2	12	2-12.0-00.0-00.09	01	2.01	0004	5			BELANJA DAERAH	968.000,00	968.000,00	0,00	100,00	
2	12	2-12.0-00.0-00.09	01	2.01	0004	5	1		BELANJA OPERASI	968.000,00	968.000,00	0,00	100,00	
2	12	2-12.0-00.0-00.09	01	2.01	0004	5	1	02	Belanja Barang dan Jasa	968.000,00	968.000,00	0,00	100,00	
2	12	2-12.0-00.0-00.09	01	2.01	0005				Koordinasi dan Penyusunan Perubahan DPA- SKPD	798.000,00	798.000,00	0,00	100,00	
2	12	2-12.0-00.0-00.09	01	2.01	0005	5			BELANJA DAERAH	798.000,00	798.000,00	0,00	100,00	
2	12	2-12.0-00.0-00.09	01	2.01	0005	5	1		BELANJA OPERASI	798.000,00	798.000,00	0,00	100,00	
2	12	2-12.0-00.0-00.09	01	2.01	0005	5	1	02	Belanja Barang dan Jasa	798.000,00	798.000,00	0,00	100,00	
2	12	2-12.0-00.0-00.09	01	2.01	0006				Koordinasi dan Penyusunan Laporan Capaian Kinerja dan Ikhtisar Realisasi Kinerja	2.500.000,00	2.500.000,00	0,00	100,00	
2	12	2-12.0-00.0-00.09	01	2.01	0006	5			BELANJA DAERAH	2.500.000,00	2.500.000,00	0,00	100,00	
2	12	2-12.0-00.0-00.09	01	2.01	0006	5	1		BELANJA OPERASI	2.500.000,00	2.500.000,00	0,00	100,00	
2	12	2-12.0-00.0-00.09	01	2.01	0006	5	1	02	Belanja Barang dan Jasa	2.500.000,00	2.500.000,00	0,00	100,00	
2	12	2-12.0-00.0-00.09	01	2.01	0007				Evaluasi Kinerja Perangkat Daerah	5.000.000,00	5.000.000,00	0,00	100,00	
2	12	2-12.0-00.0-00.09	01	2.01	0007	5			BELANJA DAERAH	5.000.000,00	5.000.000,00	0,00	100,00	
2	12	2-12.0-00.0-00.09	01	2.01	0007	5	1		BELANJA OPERASI	5.000.000,00	5.000.000,00	0,00	100,00	
2	12	2-12.0-00.0-00.09	01	2.01	0007	5	1	02	Belanja Barang dan Jasa	5.000.000,00	5.000.000,00	0,00	100,00	
2	12	2-12.0-00.0-00.09	01	2.02					Administrasi Keuangan Perangkat Daerah	3.002.494.602,00	2.808.687.420,00	(193.807.182,00)	93,55	
2	12	2-12.0-00.0-00.09	01	2.02	0001				Penyediaan Gaji dan Tunjangan ASN	2.996.994.602,00	2.803.187.420,00	(193.807.182,00)	93,53	
2	12	2-12.0-00.0-00.09	01	2.02	0001	5			BELANJA DAERAH	2.996.994.602,00	2.803.187.420,00	(193.807.182,00)	93,53	
2	12	2-12.0-00.0-00.09	01	2.02	0001	5	1		BELANJA OPERASI	2.996.994.602,00	2.803.187.420,00	(193.807.182,00)	93,53	
2	12	2-12.0-00.0-00.09	01	2.02	0001	5	1	01	Belanja Pegawai	2.996.994.602,00	2.803.187.420,00	(193.807.182,00)	93,53	
2	12	2-12.0-00.0-00.09	01	2.02	0005				Koordinasi dan Penyusunan Laporan Keuangan Akhir Tahun SKPD	2.500.000,00	2.500.000,00	0,00	100,00	
2	12	2-12.0-00.0-00.09	01	2.02	0005	5			BELANJA DAERAH	2.500.000,00	2.500.000,00	0,00	100,00	
2	12	2-12.0-00.0-00.09	01	2.02	0005	5	1		BELANJA OPERASI	2.500.000,00	2.500.000,00	0,00	100,00	
2	12	2-12.0-00.0-00.09	01	2.02	0005	5	1	02	Belanja Barang dan Jasa	2.500.000,00	2.500.000,00	0,00	100,00	

KODE REKENING									URAIAN	JUMLAH (Rp)		BERTAMBAH/ (BERKURANG)		DASAR HUKUM
										ANGGARAN	REALISASI	(Rp)	%	
1									2	3	4	5	6	7
2	**12**	**2-12.0-00.0-00.09**	**01**	**2.02**	**0007**				**Koordinasi dan Penyusunan Laporan Keuangan Bulanan/ Triwulanan/ Semesteran**	**1.000.000,00**	**1.000.000,00**	**0,00**	**100,00**	
2	**12**	**2-12.0-00.0-00.09**	**01**	**2.02**	**0007**	**5**			**BELANJA DAERAH**	**1.000.000,00**	**1.000.000,00**	**0,00**	**100,00**	
2	**12**	**2-12.0-00.0-00.09**	**01**	**2.02**	**0007**	**5**	**1**		**BELANJA OPERASI**	**1.000.000,00**	**1.000.000,00**	**0,00**	**100,00**	
2	12	2-12.0-00.0-00.09	01	2.02	0007	5	1	02	Belanja Barang dan Jasa	1.000.000,00	1.000.000,00	0,00	100,00	
2	**12**	**2-12.0-00.0-00.09**	**01**	**2.02**	**0008**				**Penyusunan Pelaporan dan Analisis Prognosis Realisasi Anggaran**	**2.000.000,00**	**2.000.000,00**	**0,00**	**100,00**	
2	**12**	**2-12.0-00.0-00.09**	**01**	**2.02**	**0008**	**5**			**BELANJA DAERAH**	**2.000.000,00**	**2.000.000,00**	**0,00**	**100,00**	
2	**12**	**2-12.0-00.0-00.09**	**01**	**2.02**	**0008**	**5**	**1**		**BELANJA OPERASI**	**2.000.000,00**	**2.000.000,00**	**0,00**	**100,00**	
2	12	2-12.0-00.0-00.09	01	2.02	0008	5	1	02	Belanja Barang dan Jasa	2.000.000,00	2.000.000,00	0,00	100,00	
2	**12**	**2-12.0-00.0-00.09**	**01**	**2.03**					**Administrasi Barang Milik Daerah pada Perangkat Daerah**	**7.015.000,00**	**6.453.725,00**	**(561.275,00)**	**92,00**	
2	**12**	**2-12.0-00.0-00.09**	**01**	**2.03**	**0001**				**Penyusunan Perencanaan Kebutuhan Barang Milik Daerah SKPD**	**7.015.000,00**	**6.453.725,00**	**(561.275,00)**	**92,00**	
2	**12**	**2-12.0-00.0-00.09**	**01**	**2.03**	**0001**	**5**			**BELANJA DAERAH**	**7.015.000,00**	**6.453.725,00**	**(561.275,00)**	**92,00**	
2	**12**	**2-12.0-00.0-00.09**	**01**	**2.03**	**0001**	**5**	**1**		**BELANJA OPERASI**	**7.015.000,00**	**6.453.725,00**	**(561.275,00)**	**92,00**	
2	12	2-12.0-00.0-00.09	01	2.03	0001	5	1	02	Belanja Barang dan Jasa	7.015.000,00	6.453.725,00	(561.275,00)	92,00	
2	**12**	**2-12.0-00.0-00.09**	**01**	**2.05**					**Administrasi Kepegawaian Perangkat Daerah**	**28.556.000,00**	**27.994.725,00**	**(561.275,00)**	**98,03**	
2	**12**	**2-12.0-00.0-00.09**	**01**	**2.05**	**0005**				**Monitoring, Evaluasi, dan Penilaian Kinerja Pegawai**	**8.556.000,00**	**7.994.725,00**	**(561.275,00)**	**93,44**	
2	**12**	**2-12.0-00.0-00.09**	**01**	**2.05**	**0005**	**5**			**BELANJA DAERAH**	**8.556.000,00**	**7.994.725,00**	**(561.275,00)**	**93,44**	
2	**12**	**2-12.0-00.0-00.09**	**01**	**2.05**	**0005**	**5**	**1**		**BELANJA OPERASI**	**8.556.000,00**	**7.994.725,00**	**(561.275,00)**	**93,44**	
2	12	2-12.0-00.0-00.09	01	2.05	0005	5	1	02	Belanja Barang dan Jasa	8.556.000,00	7.994.725,00	(561.275,00)	93,44	
2	**12**	**2-12.0-00.0-00.09**	**01**	**2.05**	**0009**				**Pendidikan dan Pelatihan Pegawai Berdasarkan Tugas dan Fungsi**	**20.000.000,00**	**20.000.000,00**	**0,00**	**100,00**	
2	**12**	**2-12.0-00.0-00.09**	**01**	**2.05**	**0009**	**5**			**BELANJA DAERAH**	**20.000.000,00**	**20.000.000,00**	**0,00**	**100,00**	
2	**12**	**2-12.0-00.0-00.09**	**01**	**2.05**	**0009**	**5**	**1**		**BELANJA OPERASI**	**20.000.000,00**	**20.000.000,00**	**0,00**	**100,00**	
2	12	2-12.0-00.0-00.09	01	2.05	0009	5	1	02	Belanja Barang dan Jasa	20.000.000,00	20.000.000,00	0,00	100,00	
2	**12**	**2-12.0-00.0-00.09**	**01**	**2.06**					**Administrasi Umum Perangkat Daerah**	**181.702.400,00**	**181.655.256,00**	**(47.144,00)**	**99,97**	
2	**12**	**2-12.0-00.0-00.09**	**01**	**2.06**	**0001**				**Penyediaan Komponen Instalasi Listrik/Penerangan Bangunan Kantor**	**3.648.400,00**	**3.648.400,00**	**0,00**	**100,00**	
2	**12**	**2-12.0-00.0-00.09**	**01**	**2.06**	**0001**	**5**			**BELANJA DAERAH**	**3.648.400,00**	**3.648.400,00**	**0,00**	**100,00**	
2	**12**	**2-12.0-00.0-00.09**	**01**	**2.06**	**0001**	**5**	**1**		**BELANJA OPERASI**	**3.648.400,00**	**3.648.400,00**	**0,00**	**100,00**	
2	12	2-12.0-00.0-00.09	01	2.06	0001	5	1	02	Belanja Barang dan Jasa	3.648.400,00	3.648.400,00	0,00	100,00	
2	**12**	**2-12.0-00.0-00.09**	**01**	**2.06**	**0005**				**Penyediaan Barang Cetakan dan Penggandaan**	**22.920.000,00**	**22.920.000,00**	**0,00**	**100,00**	
2	**12**	**2-12.0-00.0-00.09**	**01**	**2.06**	**0005**	**5**			**BELANJA DAERAH**	**22.920.000,00**	**22.920.000,00**	**0,00**	**100,00**	
2	**12**	**2-12.0-00.0-00.09**	**01**	**2.06**	**0005**	**5**	**1**		**BELANJA OPERASI**	**22.920.000,00**	**22.920.000,00**	**0,00**	**100,00**	
2	12	2-12.0-00.0-00.09	01	2.06	0005	5	1	02	Belanja Barang dan Jasa	22.920.000,00	22.920.000,00	0,00	100,00	
2	**12**	**2-12.0-00.0-00.09**	**01**	**2.06**	**0006**				**Penyediaan Bahan Bacaan dan Peraturan Perundang-undangan**	**3.960.000,00**	**3.960.000,00**	**0,00**	**100,00**	
2	**12**	**2-12.0-00.0-00.09**	**01**	**2.06**	**0006**	**5**			**BELANJA DAERAH**	**3.960.000,00**	**3.960.000,00**	**0,00**	**100,00**	
2	**12**	**2-12.0-00.0-00.09**	**01**	**2.06**	**0006**	**5**	**1**		**BELANJA OPERASI**	**3.960.000,00**	**3.960.000,00**	**0,00**	**100,00**	
2	12	2-12.0-00.0-00.09	01	2.06	0006	5	1	02	Belanja Barang dan Jasa	3.960.000,00	3.960.000,00	0,00	100,00	
2	**12**	**2-12.0-00.0-00.09**	**01**	**2.06**	**0008**				**Fasilitasi Kunjungan Tamu**	**4.629.000,00**	**4.629.000,00**	**0,00**	**100,00**	
2	**12**	**2-12.0-00.0-00.09**	**01**	**2.06**	**0008**	**5**			**BELANJA DAERAH**	**4.629.000,00**	**4.629.000,00**	**0,00**	**100,00**	
2	**12**	**2-12.0-00.0-00.09**	**01**	**2.06**	**0008**	**5**	**1**		**BELANJA OPERASI**	**4.629.000,00**	**4.629.000,00**	**0,00**	**100,00**	
2	12	2-12.0-00.0-00.09	01	2.06	0008	5	1	02	Belanja Barang dan Jasa	4.629.000,00	4.629.000,00	0,00	100,00	
2	**12**	**2-12.0-00.0-00.09**	**01**	**2.06**	**0009**				**Penyelenggaraan Rapat Koordinasi dan Konsultasi SKPD**	**108.945.000,00**	**108.897.856,00**	**(47.144,00)**	**99,96**	
2	**12**	**2-12.0-00.0-00.09**	**01**	**2.06**	**0009**	**5**			**BELANJA DAERAH**	**108.945.000,00**	**108.897.856,00**	**(47.144,00)**	**99,96**	
2	**12**	**2-12.0-00.0-00.09**	**01**	**2.06**	**0009**	**5**	**1**		**BELANJA OPERASI**	**108.945.000,00**	**108.897.856,00**	**(47.144,00)**	**99,96**	
2	12	2-12.0-00.0-00.09	01	2.06	0009	5	1	02	Belanja Barang dan Jasa	108.945.000,00	108.897.856,00	(47.144,00)	99,96	
2	**12**	**2-12.0-00.0-00.09**	**01**	**2.07**					**Pengadaan Barang Milik Daerah Penunjang Urusan Pemerintah Daerah**	**37.600.000,00**	**37.600.000,00**	**0,00**	**100,00**	
2	**12**	**2-12.0-00.0-00.09**	**01**	**2.07**	**0005**				**Pengadaan Mebel**	**11.600.000,00**	**11.600.000,00**	**0,00**	**100,00**	
2	**12**	**2-12.0-00.0-00.09**	**01**	**2.07**	**0005**	**5**			**BELANJA DAERAH**	**11.600.000,00**	**11.600.000,00**	**0,00**	**100,00**	
2	**12**	**2-12.0-00.0-00.09**	**01**	**2.07**	**0005**	**5**	**2**		**BELANJA MODAL**	**11.600.000,00**	**11.600.000,00**	**0,00**	**100,00**	
2	12	2-12.0-00.0-00.09	01	2.07	0005	5	2	02	Belanja Modal Peralatan dan Mesin	11.600.000,00	11.600.000,00	0,00	100,00	

KODE REKENING									URAIAN	JUMLAH (Rp)		BERTAMBAH/ (BERKURANG)		DASAR HUKUM
										ANGGARAN	REALISASI	(Rp)	%	
1									2	3	4	5	6	7
2	**12**	**2-12.0-00.0-00.09**	**01**	**2.07**	**0006**				**Pengadaan Peralatan dan Mesin Lainnya**	**26.000.000,00**	**26.000.000,00**	**0,00**	**100,00**	
2	**12**	**2-12.0-00.0-00.09**	**01**	**2.07**	**0006**	**5**			**BELANJA DAERAH**	**26.000.000,00**	**26.000.000,00**	**0,00**	**100,00**	
2	**12**	**2-12.0-00.0-00.09**	**01**	**2.07**	**0006**	**5**	**2**		**BELANJA MODAL**	**26.000.000,00**	**26.000.000,00**	**0,00**	**100,00**	
2	12	2-12.0-00.0-00.09	01	2.07	0006	5	2	02	Belanja Modal Peralatan dan Mesin	26.000.000,00	26.000.000,00	0,00	100,00	
2	**12**	**2-12.0-00.0-00.09**	**01**	**2.08**					**Penyediaan Jasa Penunjang Urusan Pemerintahan Daerah**	**90.771.900,00**	**79.403.121,00**	**(11.368.779,00)**	**87,48**	
2	**12**	**2-12.0-00.0-00.09**	**01**	**2.08**	**0001**				**Penyediaan Jasa Surat Menyurat**	**2.000.000,00**	**2.000.000,00**	**0,00**	**100,00**	
2	**12**	**2-12.0-00.0-00.09**	**01**	**2.08**	**0001**	**5**			**BELANJA DAERAH**	**2.000.000,00**	**2.000.000,00**	**0,00**	**100,00**	
2	**12**	**2-12.0-00.0-00.09**	**01**	**2.08**	**0001**	**5**	**1**		**BELANJA OPERASI**	**2.000.000,00**	**2.000.000,00**	**0,00**	**100,00**	
2	12	2-12.0-00.0-00.09	01	2.08	0001	5	1	02	Belanja Barang dan Jasa	2.000.000,00	2.000.000,00	0,00	100,00	
2	**12**	**2-12.0-00.0-00.09**	**01**	**2.08**	**0002**				**Penyediaan Jasa Komunikasi, Sumber Daya Air dan Listrik**	**40.975.000,00**	**30.806.221,00**	**(10.168.779,00)**	**75,18**	
2	**12**	**2-12.0-00.0-00.09**	**01**	**2.08**	**0002**	**5**			**BELANJA DAERAH**	**40.975.000,00**	**30.806.221,00**	**(10.168.779,00)**	**75,18**	
2	**12**	**2-12.0-00.0-00.09**	**01**	**2.08**	**0002**	**5**	**1**		**BELANJA OPERASI**	**40.975.000,00**	**30.806.221,00**	**(10.168.779,00)**	**75,18**	
2	12	2-12.0-00.0-00.09	01	2.08	0002	5	1	02	Belanja Barang dan Jasa	40.975.000,00	30.806.221,00	(10.168.779,00)	75,18	
2	**12**	**2-12.0-00.0-00.09**	**01**	**2.08**	**0004**				**Penyediaan Jasa Pelayanan Umum Kantor**	**47.796.900,00**	**46.596.900,00**	**(1.200.000,00)**	**97,49**	
2	**12**	**2-12.0-00.0-00.09**	**01**	**2.08**	**0004**	**5**			**BELANJA DAERAH**	**47.796.900,00**	**46.596.900,00**	**(1.200.000,00)**	**97,49**	
2	**12**	**2-12.0-00.0-00.09**	**01**	**2.08**	**0004**	**5**	**1**		**BELANJA OPERASI**	**47.796.900,00**	**46.596.900,00**	**(1.200.000,00)**	**97,49**	
2	12	2-12.0-00.0-00.09	01	2.08	0004	5	1	01	Belanja Pegawai	9.240.000,00	9.240.000,00	0,00	100,00	
2	12	2-12.0-00.0-00.09	01	2.08	0004	5	1	02	Belanja Barang dan Jasa	38.556.900,00	37.356.900,00	(1.200.000,00)	96,89	
2	**12**	**2-12.0-00.0-00.09**	**01**	**2.09**					**Pemeliharaan Barang Milik Daerah Penunjang Urusan Pemerintahan Daerah**	**113.897.950,00**	**112.411.450,00**	**(1.486.500,00)**	**98,69**	
2	**12**	**2-12.0-00.0-00.09**	**01**	**2.09**	**0002**				**Penyediaan Jasa Pemeliharaan, Biaya Pemeliharaan, Pajak dan Perizinan Kendaraan Dinas Operasional atau Lapangan**	**94.098.300,00**	**92.611.800,00**	**(1.486.500,00)**	**98,42**	
2	**12**	**2-12.0-00.0-00.09**	**01**	**2.09**	**0002**	**5**			**BELANJA DAERAH**	**94.098.300,00**	**92.611.800,00**	**(1.486.500,00)**	**98,42**	
2	**12**	**2-12.0-00.0-00.09**	**01**	**2.09**	**0002**	**5**	**1**		**BELANJA OPERASI**	**94.098.300,00**	**92.611.800,00**	**(1.486.500,00)**	**98,42**	
2	12	2-12.0-00.0-00.09	01	2.09	0002	5	1	02	Belanja Barang dan Jasa	94.098.300,00	92.611.800,00	(1.486.500,00)	98,42	
2	**12**	**2-12.0-00.0-00.09**	**01**	**2.09**	**0006**				**Pemeliharaan Peralatan dan Mesin Lainnya**	**9.799.650,00**	**9.799.650,00**	**0,00**	**100,00**	
2	**12**	**2-12.0-00.0-00.09**	**01**	**2.09**	**0006**	**5**			**BELANJA DAERAH**	**9.799.650,00**	**9.799.650,00**	**0,00**	**100,00**	
2	**12**	**2-12.0-00.0-00.09**	**01**	**2.09**	**0006**	**5**	**1**		**BELANJA OPERASI**	**9.799.650,00**	**9.799.650,00**	**0,00**	**100,00**	
2	12	2-12.0-00.0-00.09	01	2.09	0006	5	1	02	Belanja Barang dan Jasa	9.799.650,00	9.799.650,00	0,00	100,00	
2	**12**	**2-12.0-00.0-00.09**	**01**	**2.09**	**0010**				**Pemeliharaan/Rehabilitasi Sarana dan Prasarana Gedung Kantor atau Bangunan**	**10.000.000,00**	**10.000.000,00**	**0,00**	**100,00**	
2	**12**	**2-12.0-00.0-00.09**	**01**	**2.09**	**0010**	**5**			**BELANJA DAERAH**	**10.000.000,00**	**10.000.000,00**	**0,00**	**100,00**	
2	**12**	**2-12.0-00.0-00.09**	**01**	**2.09**	**0010**	**5**	**1**		**BELANJA OPERASI**	**10.000.000,00**	**10.000.000,00**	**0,00**	**100,00**	
2	12	2-12.0-00.0-00.09	01	2.09	0010	5	1	02	Belanja Barang dan Jasa	10.000.000,00	10.000.000,00	0,00	100,00	
2	**12**	**2-12.0-00.0-00.09**	**02**						**PROGRAM PENDAFTARAN PENDUDUK**	**773.145.000,00**	**766.671.206,00**	**(6.473.794,00)**	**99,16**	
2	**12**	**2-12.0-00.0-00.09**	**02**	**2.01**					**Pelayanan Pendaftaran Penduduk**	**773.145.000,00**	**766.671.206,00**	**(6.473.794,00)**	**99,16**	
2	**12**	**2-12.0-00.0-00.09**	**02**	**2.01**	**0002**				**Pencatatan, Penatausahaan dan Penerbitan Dokumen Atas Pendaftaran Penduduk**	**613.992.000,00**	**608.024.956,00**	**(5.967.044,00)**	**99,03**	
2	**12**	**2-12.0-00.0-00.09**	**02**	**2.01**	**0002**	**5**			**BELANJA DAERAH**	**613.992.000,00**	**608.024.956,00**	**(5.967.044,00)**	**99,03**	
2	**12**	**2-12.0-00.0-00.09**	**02**	**2.01**	**0002**	**5**	**1**		**BELANJA OPERASI**	**613.992.000,00**	**608.024.956,00**	**(5.967.044,00)**	**99,03**	
2	12	2-12.0-00.0-00.09	02	2.01	0002	5	1	02	Belanja Barang dan Jasa	613.992.000,00	608.024.956,00	(5.967.044,00)	99,03	
2	**12**	**2-12.0-00.0-00.09**	**02**	**2.01**	**0004**				**Peningkatan Pelayanan Pendaftaran Penduduk**	**118.116.000,00**	**117.641.150,00**	**(474.850,00)**	**99,60**	
2	**12**	**2-12.0-00.0-00.09**	**02**	**2.01**	**0004**	**5**			**BELANJA DAERAH**	**118.116.000,00**	**117.641.150,00**	**(474.850,00)**	**99,60**	
2	**12**	**2-12.0-00.0-00.09**	**02**	**2.01**	**0004**	**5**	**1**		**BELANJA OPERASI**	**118.116.000,00**	**117.641.150,00**	**(474.850,00)**	**99,60**	
2	12	2-12.0-00.0-00.09	02	2.01	0004	5	1	02	Belanja Barang dan Jasa	118.116.000,00	117.641.150,00	(474.850,00)	99,60	
2	**12**	**2-12.0-00.0-00.09**	**02**	**2.01**	**0007**				**Penerbitan Dokumen Atas Hasil Pelaporan Peristiwa Kependudukan**	**41.037.000,00**	**41.005.100,00**	**(31.900,00)**	**99,92**	
2	**12**	**2-12.0-00.0-00.09**	**02**	**2.01**	**0007**	**5**			**BELANJA DAERAH**	**41.037.000,00**	**41.005.100,00**	**(31.900,00)**	**99,92**	
2	**12**	**2-12.0-00.0-00.09**	**02**	**2.01**	**0007**	**5**	**1**		**BELANJA OPERASI**	**41.037.000,00**	**41.005.100,00**	**(31.900,00)**	**99,92**	
2	12	2-12.0-00.0-00.09	02	2.01	0007	5	1	02	Belanja Barang dan Jasa	41.037.000,00	41.005.100,00	(31.900,00)	99,92	
2	**12**	**2-12.0-00.0-00.09**	**03**						**PROGRAM PENCATATAN SIPIL**	**134.096.000,00**	**133.844.675,00**	**(251.325,00)**	**99,81**	
2	**12**	**2-12.0-00.0-00.09**	**03**	**2.01**					**Pelayanan Pencatatan Sipil**	**60.255.000,00**	**60.201.175,00**	**(53.825,00)**	**99,91**	
2	**12**	**2-12.0-00.0-00.09**	**03**	**2.01**	**0002**				**Peningkatan dalam Pelayanan Pencatatan Sipil**	**60.255.000,00**	**60.201.175,00**	**(53.825,00)**	**99,91**	

KODE REKENING									URAIAN	JUMLAH (Rp)		BERTAMBAH/ (BERKURANG)		DASAR HUKUM
										ANGGARAN	REALISASI	(Rp)	%	
1									2	3	4	5	6	7
2	**12**	**2-12.0-00.0-00.09**	**03**	**2.01**	**0002**	**5**			**BELANJA DAERAH**	**60.255.000,00**	**60.201.175,00**	**(53.825,00)**	**99,91**	
2	**12**	**2-12.0-00.0-00.09**	**03**	**2.01**	**0002**	**5**	**1**		**BELANJA OPERASI**	**60.255.000,00**	**60.201.175,00**	**(53.825,00)**	**99,91**	
2	12	2-12.0-00.0-00.09	03	2.01	0002	5	1	02	Belanja Barang dan Jasa	60.255.000,00	60.201.175,00	(53.825,00)	99,91	
2	**12**	**2-12.0-00.0-00.09**	**03**	**2.02**					**Penyelenggaraan Pencatatan Sipil**	**33.841.000,00**	**33.643.500,00**	**(197.500,00)**	**99,42**	
2	**12**	**2-12.0-00.0-00.09**	**03**	**2.02**	**0004**				**Pelayanan Secara Aktif Pendaftaran Peristiwa Kependudukan dan Pencatatan Peristiwa Penting Terkait Pencatatan Sipil**	**13.613.000,00**	**13.480.500,00**	**(132.500,00)**	**99,03**	
2	**12**	**2-12.0-00.0-00.09**	**03**	**2.02**	**0004**	**5**			**BELANJA DAERAH**	**13.613.000,00**	**13.480.500,00**	**(132.500,00)**	**99,03**	
2	**12**	**2-12.0-00.0-00.09**	**03**	**2.02**	**0004**	**5**	**1**		**BELANJA OPERASI**	**13.613.000,00**	**13.480.500,00**	**(132.500,00)**	**99,03**	
2	12	2-12.0-00.0-00.09	03	2.02	0004	5	1	02	Belanja Barang dan Jasa	13.613.000,00	13.480.500,00	(132.500,00)	99,03	
2	**12**	**2-12.0-00.0-00.09**	**03**	**2.02**	**0006**				**Fasilitasi Terkait Pencatatan Sipil**	**20.228.000,00**	**20.163.000,00**	**(65.000,00)**	**99,68**	
2	**12**	**2-12.0-00.0-00.09**	**03**	**2.02**	**0006**	**5**			**BELANJA DAERAH**	**20.228.000,00**	**20.163.000,00**	**(65.000,00)**	**99,68**	
2	**12**	**2-12.0-00.0-00.09**	**03**	**2.02**	**0006**	**5**	**1**		**BELANJA OPERASI**	**20.228.000,00**	**20.163.000,00**	**(65.000,00)**	**99,68**	
2	12	2-12.0-00.0-00.09	03	2.02	0006	5	1	02	Belanja Barang dan Jasa	20.228.000,00	20.163.000,00	(65.000,00)	99,68	
2	**12**	**2-12.0-00.0-00.09**	**03**	**2.03**					**Pembinaan dan Pengawasan Penyelenggaraan Pencatatan Sipil**	**40.000.000,00**	**40.000.000,00**	**0,00**	**100,00**	
2	**12**	**2-12.0-00.0-00.09**	**03**	**2.03**	**0004**				**Bimbingan Teknis Terkait Pencatatan Sipil**	**40.000.000,00**	**40.000.000,00**	**0,00**	**100,00**	
2	**12**	**2-12.0-00.0-00.09**	**03**	**2.03**	**0004**	**5**			**BELANJA DAERAH**	**40.000.000,00**	**40.000.000,00**	**0,00**	**100,00**	
2	**12**	**2-12.0-00.0-00.09**	**03**	**2.03**	**0004**	**5**	**1**		**BELANJA OPERASI**	**40.000.000,00**	**40.000.000,00**	**0,00**	**100,00**	
2	12	2-12.0-00.0-00.09	03	2.03	0004	5	1	02	Belanja Barang dan Jasa	40.000.000,00	40.000.000,00	0,00	100,00	
2	**12**	**2-12.0-00.0-00.09**	**04**						**PROGRAM PENGELOLAAN INFORMASI ADMINISTRASI KEPENDUDUKAN**	**58.914.100,00**	**58.648.200,00**	**(265.900,00)**	**99,55**	
2	**12**	**2-12.0-00.0-00.09**	**04**	**2.01**					**Pengumpulan Data Kependudukan dan Pemanfaatan dan Penyajian Database Kependudukan**	**23.370.000,00**	**23.370.000,00**	**0,00**	**100,00**	
2	**12**	**2-12.0-00.0-00.09**	**04**	**2.01**	**0001**				**Pengolahan dan Penyajian Data Kependudukan**	**23.370.000,00**	**23.370.000,00**	**0,00**	**100,00**	
2	**12**	**2-12.0-00.0-00.09**	**04**	**2.01**	**0001**	**5**			**BELANJA DAERAH**	**23.370.000,00**	**23.370.000,00**	**0,00**	**100,00**	
2	**12**	**2-12.0-00.0-00.09**	**04**	**2.01**	**0001**	**5**	**1**		**BELANJA OPERASI**	**23.370.000,00**	**23.370.000,00**	**0,00**	**100,00**	
2	12	2-12.0-00.0-00.09	04	2.01	0001	5	1	02	Belanja Barang dan Jasa	23.370.000,00	23.370.000,00	0,00	100,00	
2	**12**	**2-12.0-00.0-00.09**	**04**	**2.03**					**Penyelenggaraan Pengelolaan Informasi Administrasi Kependudukan**	**13.700.000,00**	**13.695.000,00**	**(5.000,00)**	**99,96**	
2	**12**	**2-12.0-00.0-00.09**	**04**	**2.03**	**0008**				**Penyajian Data Kependudukan yang Akurat dan dapat Dipertanggungjawabkan**	**13.700.000,00**	**13.695.000,00**	**(5.000,00)**	**99,96**	
2	**12**	**2-12.0-00.0-00.09**	**04**	**2.03**	**0008**	**5**			**BELANJA DAERAH**	**13.700.000,00**	**13.695.000,00**	**(5.000,00)**	**99,96**	
2	**12**	**2-12.0-00.0-00.09**	**04**	**2.03**	**0008**	**5**	**1**		**BELANJA OPERASI**	**13.700.000,00**	**13.695.000,00**	**(5.000,00)**	**99,96**	
2	12	2-12.0-00.0-00.09	04	2.03	0008	5	1	02	Belanja Barang dan Jasa	13.700.000,00	13.695.000,00	(5.000,00)	99,96	
2	**12**	**2-12.0-00.0-00.09**	**04**	**2.04**					**Pembinaan dan Pengawasan Pengelolaan Informasi Administrasi Kependudukan**	**21.844.100,00**	**21.583.200,00**	**(260.900,00)**	**98,81**	
2	**12**	**2-12.0-00.0-00.09**	**04**	**2.04**	**0001**				**Pembinaan dan Pengawasan Terkait Pengelolaan Informasi Administrasi**	**21.844.100,00**	**21.583.200,00**	**(260.900,00)**	**98,81**	
2	**12**	**2-12.0-00.0-00.09**	**04**	**2.04**	**0001**	**5**			**BELANJA DAERAH**	**21.844.100,00**	**21.583.200,00**	**(260.900,00)**	**98,81**	
2	**12**	**2-12.0-00.0-00.09**	**04**	**2.04**	**0001**	**5**	**1**		**BELANJA OPERASI**	**21.844.100,00**	**21.583.200,00**	**(260.900,00)**	**98,81**	
2	12	2-12.0-00.0-00.09	04	2.04	0001	5	1	02	Belanja Barang dan Jasa	21.844.100,00	21.583.200,00	(260.900,00)	98,81	
2	**12**	**2-12.0-00.0-00.09**	**05**						**PROGRAM PENGELOLAAN PROFIL KEPENDUDUKAN**	**24.323.700,00**	**24.205.050,00**	**(118.650,00)**	**99,51**	
2	**12**	**2-12.0-00.0-00.09**	**05**	**2.01**					**Penyusunan Profil Kependudukan**	**24.323.700,00**	**24.205.050,00**	**(118.650,00)**	**99,51**	
2	**12**	**2-12.0-00.0-00.09**	**05**	**2.01**	**0002**				**Penyusunan Profil Data Perkembangan dan Proyeksi Kependudukan serta Kebutuhan yang Lain**	**24.323.700,00**	**24.205.050,00**	**(118.650,00)**	**99,51**	
2	**12**	**2-12.0-00.0-00.09**	**05**	**2.01**	**0002**	**5**			**BELANJA DAERAH**	**24.323.700,00**	**24.205.050,00**	**(118.650,00)**	**99,51**	
2	**12**	**2-12.0-00.0-00.09**	**05**	**2.01**	**0002**	**5**	**1**		**BELANJA OPERASI**	**24.323.700,00**	**24.205.050,00**	**(118.650,00)**	**99,51**	
2	12	2-12.0-00.0-00.09	05	2.01	0002	5	1	02	Belanja Barang dan Jasa	24.323.700,00	24.205.050,00	(118.650,00)	99,51	
									UPT Disdukcapil Way Tenong	**36.215.400,00**	**28.972.125,00**	**(7.243.275,00)**	**80,00**	
2	**12**	**2-12.0-00.0-00.09**	**01**						**PROGRAM PENUNJANG URUSAN PEMERINTAHAN DAERAH KABUPATEN/KOTA**	**36.215.400,00**	**28.972.125,00**	**(7.243.275,00)**	**80,00**	
2	**12**	**2-12.0-00.0-00.09**	**01**	**2.06**					**Administrasi Umum Perangkat Daerah**	**3.480.000,00**	**3.480.000,00**	**0,00**	**100,00**	
2	**12**	**2-12.0-00.0-00.09**	**01**	**2.06**	**0005**				**Penyediaan Barang Cetakan dan Penggandaan**	**3.480.000,00**	**3.480.000,00**	**0,00**	**100,00**	
2	**12**	**2-12.0-00.0-00.09**	**01**	**2.06**	**0005**	**5**			**BELANJA DAERAH**	**3.480.000,00**	**3.480.000,00**	**0,00**	**100,00**	
2	**12**	**2-12.0-00.0-00.09**	**01**	**2.06**	**0005**	**5**	**1**		**BELANJA OPERASI**	**3.480.000,00**	**3.480.000,00**	**0,00**	**100,00**	
2	12	2-12.0-00.0-00.09	01	2.06	0005	5	1	02	Belanja Barang dan Jasa	3.480.000,00	3.480.000,00	0,00	100,00	

KODE REKENING									URAIAN	JUMLAH (Rp)		BERTAMBAH/ (BERKURANG)		DASAR HUKUM
										ANGGARAN	REALISASI	(Rp)	%	
1									2	3	4	5	6	7
2	**12**	**2-12.0-00.0-00.09**	**01**	**2.08**					**Penyediaan Jasa Penunjang Urusan Pemerintahan Daerah**	**32.735.400,00**	**25.492.125,00**	**(7.243.275,00)**	**77,87**	
2	**12**	**2-12.0-00.0-00.09**	**01**	**2.08**	**0002**				**Penyediaan Jasa Komunikasi, Sumber Daya Air dan Listrik**	**16.540.000,00**	**9.296.725,00**	**(7.243.275,00)**	**56,21**	
2	**12**	**2-12.0-00.0-00.09**	**01**	**2.08**	**0002**	**5**			**BELANJA DAERAH**	**16.540.000,00**	**9.296.725,00**	**(7.243.275,00)**	**56,21**	
2	**12**	**2-12.0-00.0-00.09**	**01**	**2.08**	**0002**	**5**	**1**		**BELANJA OPERASI**	**16.540.000,00**	**9.296.725,00**	**(7.243.275,00)**	**56,21**	
2	12	2-12.0-00.0-00.09	01	2.08	0002	5	1	02	Belanja Barang dan Jasa	16.540.000,00	9.296.725,00	(7.243.275,00)	56,21	
2	**12**	**2-12.0-00.0-00.09**	**01**	**2.08**	**0004**				**Penyediaan Jasa Pelayanan Umum Kantor**	**16.195.400,00**	**16.195.400,00**	**0,00**	**100,00**	
2	**12**	**2-12.0-00.0-00.09**	**01**	**2.08**	**0004**	**5**			**BELANJA DAERAH**	**16.195.400,00**	**16.195.400,00**	**0,00**	**100,00**	
2	**12**	**2-12.0-00.0-00.09**	**01**	**2.08**	**0004**	**5**	**1**		**BELANJA OPERASI**	**16.195.400,00**	**16.195.400,00**	**0,00**	**100,00**	
2	12	2-12.0-00.0-00.09	01	2.08	0004	5	1	02	Belanja Barang dan Jasa	16.195.400,00	16.195.400,00	0,00	100,00	
									JUMLAH PENDAPATAN	**0,00**	**0,00**	**0,00**	**0,00**	
									JUMLAH BELANJA	**4.467.285.052,00**	**4.244.408.253,00**	**(222.876.799,00)**	**95,01**	
									TOTAL SURPLUS/(DEFISIT)	**(4.467.285.052,00)**	**(4.244.408.253,00)**	**222.876.799,00**	**95,01**	

URUSAN PEMERINTAHAN : URUSAN PEMERINTAHAN WAJIB YANG TIDAK BERKAITAN DENGAN PELAYANAN DASAR
ORGANISASI : DINAS PEMBERDAYAAN MASYARAKAT DAN PEMERINTAHAN PEKON

KODE REKENING									URAIAN	JUMLAH (Rp)		BERTAMBAH/ (BERKURANG)		DASAR HUKUM
										ANGGARAN	REALISASI	(Rp)	%	
1									2	3	4	5	6	7
									PENDAPATAN DAERAH	**0,00**	**0,00**	**0,00**	**0,00**	
									Jumlah Pendapatan	**0,00**	**0,00**	**0,00**	**0,00**	
									BELANJA DAERAH	**5.457.361.916,00**	**5.218.284.870,00**	**(239.077.046,00)**	**95,62**	Perbup No 27 Tahun 2024 Penjabaran Perubahan APBD TA 2024
2									**URUSAN PEMERINTAHAN WAJIB YANG TIDAK BERKAITAN DENGAN PELAYANAN DASAR**	**5.457.361.916,00**	**5.218.284.870,00**	**(239.077.046,00)**	**95,62**	
2	**13**	**2-13.0-00.0-00.10**							**URUSAN PEMERINTAHAN BIDANG PEMBERDAYAAN MASYARAKAT DAN DESA**	**5.457.361.916,00**	**5.218.284.870,00**	**(239.077.046,00)**	**95,62**	
2	**13**	**2-13.0-00.0-00.10**	**01**						**PROGRAM PENUNJANG URUSAN PEMERINTAHAN DAERAH KABUPATEN/KOTA**	**2.912.901.016,00**	**2.687.799.271,00**	**(225.101.745,00)**	**92,27**	
2	**13**	**2-13.0-00.0-00.10**	**01**	**2.01**					**Perencanaan, Penganggaran, dan Evaluasi Kinerja Perangkat Daerah**	**33.664.000,00**	**33.664.000,00**	**0,00**	**100,00**	
2	**13**	**2-13.0-00.0-00.10**	**01**	**2.01**	**0001**				**Penyusunan Dokumen Perencanaan Perangkat Daerah**	**4.999.800,00**	**4.999.800,00**	**0,00**	**100,00**	
2	**13**	**2-13.0-00.0-00.10**	**01**	**2.01**	**0001**	**5**			**BELANJA DAERAH**	**4.999.800,00**	**4.999.800,00**	**0,00**	**100,00**	
2	**13**	**2-13.0-00.0-00.10**	**01**	**2.01**	**0001**	**5**	**1**		**BELANJA OPERASI**	**4.999.800,00**	**4.999.800,00**	**0,00**	**100,00**	
2	13	2-13.0-00.0-00.10	01	2.01	0001	5	1	02	Belanja Barang dan Jasa	4.999.800,00	4.999.800,00	0,00	100,00	
2	**13**	**2-13.0-00.0-00.10**	**01**	**2.01**	**0002**				**Koordinasi dan Penyusunan Dokumen RKA-SKPD**	**6.825.000,00**	**6.825.000,00**	**0,00**	**100,00**	
2	**13**	**2-13.0-00.0-00.10**	**01**	**2.01**	**0002**	**5**			**BELANJA DAERAH**	**6.825.000,00**	**6.825.000,00**	**0,00**	**100,00**	
2	**13**	**2-13.0-00.0-00.10**	**01**	**2.01**	**0002**	**5**	**1**		**BELANJA OPERASI**	**6.825.000,00**	**6.825.000,00**	**0,00**	**100,00**	
2	13	2-13.0-00.0-00.10	01	2.01	0002	5	1	02	Belanja Barang dan Jasa	6.825.000,00	6.825.000,00	0,00	100,00	
2	**13**	**2-13.0-00.0-00.10**	**01**	**2.01**	**0003**				**Koordinasi dan Penyusunan Dokumen Perubahan RKA-SKPD**	**5.725.000,00**	**5.725.000,00**	**0,00**	**100,00**	
2	**13**	**2-13.0-00.0-00.10**	**01**	**2.01**	**0003**	**5**			**BELANJA DAERAH**	**5.725.000,00**	**5.725.000,00**	**0,00**	**100,00**	
2	**13**	**2-13.0-00.0-00.10**	**01**	**2.01**	**0003**	**5**	**1**		**BELANJA OPERASI**	**5.725.000,00**	**5.725.000,00**	**0,00**	**100,00**	
2	13	2-13.0-00.0-00.10	01	2.01	0003	5	1	02	Belanja Barang dan Jasa	5.725.000,00	5.725.000,00	0,00	100,00	
2	**13**	**2-13.0-00.0-00.10**	**01**	**2.01**	**0004**				**Koordinasi dan Penyusunan DPA-SKPD**	**3.765.000,00**	**3.765.000,00**	**0,00**	**100,00**	
2	**13**	**2-13.0-00.0-00.10**	**01**	**2.01**	**0004**	**5**			**BELANJA DAERAH**	**3.765.000,00**	**3.765.000,00**	**0,00**	**100,00**	
2	**13**	**2-13.0-00.0-00.10**	**01**	**2.01**	**0004**	**5**	**1**		**BELANJA OPERASI**	**3.765.000,00**	**3.765.000,00**	**0,00**	**100,00**	
2	13	2-13.0-00.0-00.10	01	2.01	0004	5	1	02	Belanja Barang dan Jasa	3.765.000,00	3.765.000,00	0,00	100,00	
2	**13**	**2-13.0-00.0-00.10**	**01**	**2.01**	**0005**				**Koordinasi dan Penyusunan Perubahan DPA- SKPD**	**5.050.200,00**	**5.050.200,00**	**0,00**	**100,00**	
2	**13**	**2-13.0-00.0-00.10**	**01**	**2.01**	**0005**	**5**			**BELANJA DAERAH**	**5.050.200,00**	**5.050.200,00**	**0,00**	**100,00**	
2	**13**	**2-13.0-00.0-00.10**	**01**	**2.01**	**0005**	**5**	**1**		**BELANJA OPERASI**	**5.050.200,00**	**5.050.200,00**	**0,00**	**100,00**	
2	13	2-13.0-00.0-00.10	01	2.01	0005	5	1	02	Belanja Barang dan Jasa	5.050.200,00	5.050.200,00	0,00	100,00	
2	**13**	**2-13.0-00.0-00.10**	**01**	**2.01**	**0006**				**Koordinasi dan Penyusunan Laporan Capaian Kinerja dan Ikhtisar Realisasi Kinerja**	**2.299.000,00**	**2.299.000,00**	**0,00**	**100,00**	
2	**13**	**2-13.0-00.0-00.10**	**01**	**2.01**	**0006**	**5**			**BELANJA DAERAH**	**2.299.000,00**	**2.299.000,00**	**0,00**	**100,00**	
2	**13**	**2-13.0-00.0-00.10**	**01**	**2.01**	**0006**	**5**	**1**		**BELANJA OPERASI**	**2.299.000,00**	**2.299.000,00**	**0,00**	**100,00**	
2	13	2-13.0-00.0-00.10	01	2.01	0006	5	1	02	Belanja Barang dan Jasa	2.299.000,00	2.299.000,00	0,00	100,00	
2	**13**	**2-13.0-00.0-00.10**	**01**	**2.01**	**0007**				**Evaluasi Kinerja Perangkat Daerah**	**5.000.000,00**	**5.000.000,00**	**0,00**	**100,00**	
2	**13**	**2-13.0-00.0-00.10**	**01**	**2.01**	**0007**	**5**			**BELANJA DAERAH**	**5.000.000,00**	**5.000.000,00**	**0,00**	**100,00**	
2	**13**	**2-13.0-00.0-00.10**	**01**	**2.01**	**0007**	**5**	**1**		**BELANJA OPERASI**	**5.000.000,00**	**5.000.000,00**	**0,00**	**100,00**	
2	13	2-13.0-00.0-00.10	01	2.01	0007	5	1	02	Belanja Barang dan Jasa	5.000.000,00	5.000.000,00	0,00	100,00	
2	**13**	**2-13.0-00.0-00.10**	**01**	**2.02**					**Administrasi Keuangan Perangkat Daerah**	**2.526.478.786,00**	**2.313.481.416,00**	**(212.997.370,00)**	**91,57**	
2	**13**	**2-13.0-00.0-00.10**	**01**	**2.02**	**0001**				**Penyediaan Gaji dan Tunjangan ASN**	**2.518.968.786,00**	**2.305.971.416,00**	**(212.997.370,00)**	**91,54**	
2	**13**	**2-13.0-00.0-00.10**	**01**	**2.02**	**0001**	**5**			**BELANJA DAERAH**	**2.518.968.786,00**	**2.305.971.416,00**	**(212.997.370,00)**	**91,54**	
2	**13**	**2-13.0-00.0-00.10**	**01**	**2.02**	**0001**	**5**	**1**		**BELANJA OPERASI**	**2.518.968.786,00**	**2.305.971.416,00**	**(212.997.370,00)**	**91,54**	
2	13	2-13.0-00.0-00.10	01	2.02	0001	5	1	01	Belanja Pegawai	2.518.968.786,00	2.305.971.416,00	(212.997.370,00)	91,54	
2	**13**	**2-13.0-00.0-00.10**	**01**	**2.02**	**0005**				**Koordinasi dan Penyusunan Laporan Keuangan Akhir Tahun SKPD**	**1.890.200,00**	**1.890.200,00**	**0,00**	**100,00**	
2	**13**	**2-13.0-00.0-00.10**	**01**	**2.02**	**0005**	**5**			**BELANJA DAERAH**	**1.890.200,00**	**1.890.200,00**	**0,00**	**100,00**	
2	**13**	**2-13.0-00.0-00.10**	**01**	**2.02**	**0005**	**5**	**1**		**BELANJA OPERASI**	**1.890.200,00**	**1.890.200,00**	**0,00**	**100,00**	
2	13	2-13.0-00.0-00.10	01	2.02	0005	5	1	02	Belanja Barang dan Jasa	1.890.200,00	1.890.200,00	0,00	100,00	
2	**13**	**2-13.0-00.0-00.10**	**01**	**2.02**	**0007**				**Koordinasi dan Penyusunan Laporan Keuangan Bulanan/ Triwulanan/ Semesteran**	**3.110.000,00**	**3.110.000,00**	**0,00**	**100,00**	

KODE REKENING									URAIAN	JUMLAH (Rp)		BERTAMBAH/ (BERKURANG)		DASAR HUKUM
										ANGGARAN	REALISASI	(Rp)	%	
1									2	3	4	5	6	7
2	**13**	**2-13.0-00.0-00.10**	**01**	**2.02**	**0007**	**5**			**BELANJA DAERAH**	**3.110.000,00**	**3.110.000,00**	**0,00**	**100,00**	
2	**13**	**2-13.0-00.0-00.10**	**01**	**2.02**	**0007**	**5**	**1**		**BELANJA OPERASI**	**3.110.000,00**	**3.110.000,00**	**0,00**	**100,00**	
2	13	2-13.0-00.0-00.10	01	2.02	0007	5	1	02	Belanja Barang dan Jasa	3.110.000,00	3.110.000,00	0,00	100,00	
2	**13**	**2-13.0-00.0-00.10**	**01**	**2.02**	**0008**				**Penyusunan Pelaporan dan Analisis Prognosis Realisasi Anggaran**	**2.509.800,00**	**2.509.800,00**	**0,00**	**100,00**	
2	**13**	**2-13.0-00.0-00.10**	**01**	**2.02**	**0008**	**5**			**BELANJA DAERAH**	**2.509.800,00**	**2.509.800,00**	**0,00**	**100,00**	
2	**13**	**2-13.0-00.0-00.10**	**01**	**2.02**	**0008**	**5**	**1**		**BELANJA OPERASI**	**2.509.800,00**	**2.509.800,00**	**0,00**	**100,00**	
2	13	2-13.0-00.0-00.10	01	2.02	0008	5	1	02	Belanja Barang dan Jasa	2.509.800,00	2.509.800,00	0,00	100,00	
2	**13**	**2-13.0-00.0-00.10**	**01**	**2.06**					**Administrasi Umum Perangkat Daerah**	**168.004.400,00**	**167.545.235,00**	**(459.165,00)**	**99,73**	
2	**13**	**2-13.0-00.0-00.10**	**01**	**2.06**	**0001**				**Penyediaan Komponen Instalasi Listrik/Penerangan Bangunan Kantor**	**3.149.000,00**	**3.149.000,00**	**0,00**	**100,00**	
2	**13**	**2-13.0-00.0-00.10**	**01**	**2.06**	**0001**	**5**			**BELANJA DAERAH**	**3.149.000,00**	**3.149.000,00**	**0,00**	**100,00**	
2	**13**	**2-13.0-00.0-00.10**	**01**	**2.06**	**0001**	**5**	**1**		**BELANJA OPERASI**	**3.149.000,00**	**3.149.000,00**	**0,00**	**100,00**	
2	13	2-13.0-00.0-00.10	01	2.06	0001	5	1	02	Belanja Barang dan Jasa	3.149.000,00	3.149.000,00	0,00	100,00	
2	**13**	**2-13.0-00.0-00.10**	**01**	**2.06**	**0002**				**Penyediaan Peralatan dan Perlengkapan Kantor**	**16.000.000,00**	**16.000.000,00**	**0,00**	**100,00**	
2	**13**	**2-13.0-00.0-00.10**	**01**	**2.06**	**0002**	**5**			**BELANJA DAERAH**	**16.000.000,00**	**16.000.000,00**	**0,00**	**100,00**	
2	**13**	**2-13.0-00.0-00.10**	**01**	**2.06**	**0002**	**5**	**2**		**BELANJA MODAL**	**16.000.000,00**	**16.000.000,00**	**0,00**	**100,00**	
2	13	2-13.0-00.0-00.10	01	2.06	0002	5	2	02	Belanja Modal Peralatan dan Mesin	16.000.000,00	16.000.000,00	0,00	100,00	
2	**13**	**2-13.0-00.0-00.10**	**01**	**2.06**	**0005**				**Penyediaan Barang Cetakan dan Penggandaan**	**32.251.400,00**	**32.251.400,00**	**0,00**	**100,00**	
2	**13**	**2-13.0-00.0-00.10**	**01**	**2.06**	**0005**	**5**			**BELANJA DAERAH**	**32.251.400,00**	**32.251.400,00**	**0,00**	**100,00**	
2	**13**	**2-13.0-00.0-00.10**	**01**	**2.06**	**0005**	**5**	**1**		**BELANJA OPERASI**	**32.251.400,00**	**32.251.400,00**	**0,00**	**100,00**	
2	13	2-13.0-00.0-00.10	01	2.06	0005	5	1	02	Belanja Barang dan Jasa	32.251.400,00	32.251.400,00	0,00	100,00	
2	**13**	**2-13.0-00.0-00.10**	**01**	**2.06**	**0006**				**Penyediaan Bahan Bacaan dan Peraturan Perundang-undangan**	**5.010.000,00**	**5.010.000,00**	**0,00**	**100,00**	
2	**13**	**2-13.0-00.0-00.10**	**01**	**2.06**	**0006**	**5**			**BELANJA DAERAH**	**5.010.000,00**	**5.010.000,00**	**0,00**	**100,00**	
2	**13**	**2-13.0-00.0-00.10**	**01**	**2.06**	**0006**	**5**	**1**		**BELANJA OPERASI**	**5.010.000,00**	**5.010.000,00**	**0,00**	**100,00**	
2	13	2-13.0-00.0-00.10	01	2.06	0006	5	1	02	Belanja Barang dan Jasa	5.010.000,00	5.010.000,00	0,00	100,00	
2	**13**	**2-13.0-00.0-00.10**	**01**	**2.06**	**0008**				**Fasilitasi Kunjungan Tamu**	**5.355.000,00**	**5.355.000,00**	**0,00**	**100,00**	
2	**13**	**2-13.0-00.0-00.10**	**01**	**2.06**	**0008**	**5**			**BELANJA DAERAH**	**5.355.000,00**	**5.355.000,00**	**0,00**	**100,00**	
2	**13**	**2-13.0-00.0-00.10**	**01**	**2.06**	**0008**	**5**	**1**		**BELANJA OPERASI**	**5.355.000,00**	**5.355.000,00**	**0,00**	**100,00**	
2	13	2-13.0-00.0-00.10	01	2.06	0008	5	1	02	Belanja Barang dan Jasa	5.355.000,00	5.355.000,00	0,00	100,00	
2	**13**	**2-13.0-00.0-00.10**	**01**	**2.06**	**0009**				**Penyelenggaraan Rapat Koordinasi dan Konsultasi SKPD**	**106.239.000,00**	**105.779.835,00**	**(459.165,00)**	**99,57**	
2	**13**	**2-13.0-00.0-00.10**	**01**	**2.06**	**0009**	**5**			**BELANJA DAERAH**	**106.239.000,00**	**105.779.835,00**	**(459.165,00)**	**99,57**	
2	**13**	**2-13.0-00.0-00.10**	**01**	**2.06**	**0009**	**5**	**1**		**BELANJA OPERASI**	**106.239.000,00**	**105.779.835,00**	**(459.165,00)**	**99,57**	
2	13	2-13.0-00.0-00.10	01	2.06	0009	5	1	02	Belanja Barang dan Jasa	106.239.000,00	105.779.835,00	(459.165,00)	99,57	
2	**13**	**2-13.0-00.0-00.10**	**01**	**2.08**					**Penyediaan Jasa Penunjang Urusan Pemerintahan Daerah**	**121.822.580,00**	**110.967.600,00**	**(10.854.980,00)**	**91,09**	
2	**13**	**2-13.0-00.0-00.10**	**01**	**2.08**	**0001**				**Penyediaan Jasa Surat Menyurat**	**6.440.000,00**	**5.940.000,00**	**(500.000,00)**	**92,24**	
2	**13**	**2-13.0-00.0-00.10**	**01**	**2.08**	**0001**	**5**			**BELANJA DAERAH**	**6.440.000,00**	**5.940.000,00**	**(500.000,00)**	**92,24**	
2	**13**	**2-13.0-00.0-00.10**	**01**	**2.08**	**0001**	**5**	**1**		**BELANJA OPERASI**	**6.440.000,00**	**5.940.000,00**	**(500.000,00)**	**92,24**	
2	13	2-13.0-00.0-00.10	01	2.08	0001	5	1	02	Belanja Barang dan Jasa	6.440.000,00	5.940.000,00	(500.000,00)	92,24	
2	**13**	**2-13.0-00.0-00.10**	**01**	**2.08**	**0002**				**Penyediaan Jasa Komunikasi, Sumber Daya Air dan Listrik**	**21.500.000,00**	**19.865.020,00**	**(1.634.980,00)**	**92,40**	
2	**13**	**2-13.0-00.0-00.10**	**01**	**2.08**	**0002**	**5**			**BELANJA DAERAH**	**21.500.000,00**	**19.865.020,00**	**(1.634.980,00)**	**92,40**	
2	**13**	**2-13.0-00.0-00.10**	**01**	**2.08**	**0002**	**5**	**1**		**BELANJA OPERASI**	**21.500.000,00**	**19.865.020,00**	**(1.634.980,00)**	**92,40**	
2	13	2-13.0-00.0-00.10	01	2.08	0002	5	1	02	Belanja Barang dan Jasa	21.500.000,00	19.865.020,00	(1.634.980,00)	92,40	
2	**13**	**2-13.0-00.0-00.10**	**01**	**2.08**	**0004**				**Penyediaan Jasa Pelayanan Umum Kantor**	**93.882.580,00**	**85.162.580,00**	**(8.720.000,00)**	**90,71**	
2	**13**	**2-13.0-00.0-00.10**	**01**	**2.08**	**0004**	**5**			**BELANJA DAERAH**	**93.882.580,00**	**85.162.580,00**	**(8.720.000,00)**	**90,71**	
2	**13**	**2-13.0-00.0-00.10**	**01**	**2.08**	**0004**	**5**	**1**		**BELANJA OPERASI**	**93.882.580,00**	**85.162.580,00**	**(8.720.000,00)**	**90,71**	
2	13	2-13.0-00.0-00.10	01	2.08	0004	5	1	01	Belanja Pegawai	10.320.000,00	9.600.000,00	(720.000,00)	93,02	
2	13	2-13.0-00.0-00.10	01	2.08	0004	5	1	02	Belanja Barang dan Jasa	83.562.580,00	75.562.580,00	(8.000.000,00)	90,43	
2	**13**	**2-13.0-00.0-00.10**	**01**	**2.09**					**Pemeliharaan Barang Milik Daerah Penunjang Urusan Pemerintahan Daerah**	**62.931.250,00**	**62.141.020,00**	**(790.230,00)**	**98,74**	

KODE REKENING									URAIAN	JUMLAH (Rp)		BERTAMBAH/ (BERKURANG)		DASAR HUKUM
										ANGGARAN	REALISASI	(Rp)	%	
1									2	3	4	5	6	7
2	**13**	**2-13.0-00.0-00.10**	**01**	**2.09**	**0001**				**Penyediaan Jasa Pemeliharaan, Biaya Pemeliharaan, dan Pajak Kendaraan Perorangan Dinas atau Kendaraan Dinas Jabatan**	**47.750.000,00**	**46.959.770,00**	**(790.230,00)**	**98,35**	
2	**13**	**2-13.0-00.0-00.10**	**01**	**2.09**	**0001**	**5**			**BELANJA DAERAH**	**47.750.000,00**	**46.959.770,00**	**(790.230,00)**	**98,35**	
2	**13**	**2-13.0-00.0-00.10**	**01**	**2.09**	**0001**	**5**	**1**		**BELANJA OPERASI**	**47.750.000,00**	**46.959.770,00**	**(790.230,00)**	**98,35**	
2	13	2-13.0-00.0-00.10	01	2.09	0001	5	1	02	Belanja Barang dan Jasa	47.750.000,00	46.959.770,00	(790.230,00)	98,35	
2	**13**	**2-13.0-00.0-00.10**	**01**	**2.09**	**0006**				**Pemeliharaan Peralatan dan Mesin Lainnya**	**5.190.000,00**	**5.190.000,00**	**0,00**	**100,00**	
2	**13**	**2-13.0-00.0-00.10**	**01**	**2.09**	**0006**	**5**			**BELANJA DAERAH**	**5.190.000,00**	**5.190.000,00**	**0,00**	**100,00**	
2	**13**	**2-13.0-00.0-00.10**	**01**	**2.09**	**0006**	**5**	**1**		**BELANJA OPERASI**	**5.190.000,00**	**5.190.000,00**	**0,00**	**100,00**	
2	13	2-13.0-00.0-00.10	01	2.09	0006	5	1	02	Belanja Barang dan Jasa	5.190.000,00	5.190.000,00	0,00	100,00	
2	**13**	**2-13.0-00.0-00.10**	**01**	**2.09**	**0009**				**Pemeliharaan/Rehabilitasi Gedung Kantor dan Bangunan Lainnya**	**9.991.250,00**	**9.991.250,00**	**0,00**	**100,00**	
2	**13**	**2-13.0-00.0-00.10**	**01**	**2.09**	**0009**	**5**			**BELANJA DAERAH**	**9.991.250,00**	**9.991.250,00**	**0,00**	**100,00**	
2	**13**	**2-13.0-00.0-00.10**	**01**	**2.09**	**0009**	**5**	**1**		**BELANJA OPERASI**	**9.991.250,00**	**9.991.250,00**	**0,00**	**100,00**	
2	13	2-13.0-00.0-00.10	01	2.09	0009	5	1	02	Belanja Barang dan Jasa	9.991.250,00	9.991.250,00	0,00	100,00	
2	**13**	**2-13.0-00.0-00.10**	**02**						**PROGRAM PENATAAN DESA**	**1.101.766.600,00**	**1.100.876.504,00**	**(890.096,00)**	**99,92**	
2	**13**	**2-13.0-00.0-00.10**	**02**	**2.01**					**Penyelenggaraan Penataan Desa**	**1.101.766.600,00**	**1.100.876.504,00**	**(890.096,00)**	**99,92**	
2	**13**	**2-13.0-00.0-00.10**	**02**	**2.01**	**0006**				**Fasilitasi Sarana dan Prasarana Desa**	**1.101.766.600,00**	**1.100.876.504,00**	**(890.096,00)**	**99,92**	
2	**13**	**2-13.0-00.0-00.10**	**02**	**2.01**	**0006**	**5**			**BELANJA DAERAH**	**1.101.766.600,00**	**1.100.876.504,00**	**(890.096,00)**	**99,92**	
2	**13**	**2-13.0-00.0-00.10**	**02**	**2.01**	**0006**	**5**	**1**		**BELANJA OPERASI**	**1.101.766.600,00**	**1.100.876.504,00**	**(890.096,00)**	**99,92**	
2	13	2-13.0-00.0-00.10	02	2.01	0006	5	1	02	Belanja Barang dan Jasa	1.101.766.600,00	1.100.876.504,00	(890.096,00)	99,92	
2	**13**	**2-13.0-00.0-00.10**	**03**						**PROGRAM PENINGKATAN KERJA SAMA DESA**	**39.459.300,00**	**39.433.950,00**	**(25.350,00)**	**99,94**	
2	**13**	**2-13.0-00.0-00.10**	**03**	**2.01**					**Fasilitasi Kerja Sama antar Desa**	**39.459.300,00**	**39.433.950,00**	**(25.350,00)**	**99,94**	
2	**13**	**2-13.0-00.0-00.10**	**03**	**2.01**	**0003**				**Fasilitasi Pembangunan Kawasan Perdesaan**	**39.459.300,00**	**39.433.950,00**	**(25.350,00)**	**99,94**	
2	**13**	**2-13.0-00.0-00.10**	**03**	**2.01**	**0003**	**5**			**BELANJA DAERAH**	**39.459.300,00**	**39.433.950,00**	**(25.350,00)**	**99,94**	
2	**13**	**2-13.0-00.0-00.10**	**03**	**2.01**	**0003**	**5**	**1**		**BELANJA OPERASI**	**39.459.300,00**	**39.433.950,00**	**(25.350,00)**	**99,94**	
2	13	2-13.0-00.0-00.10	03	2.01	0003	5	1	02	Belanja Barang dan Jasa	39.459.300,00	39.433.950,00	(25.350,00)	99,94	
2	**13**	**2-13.0-00.0-00.10**	**04**						**PROGRAM ADMINISTRASI PEMERINTAHAN DESA**	**658.855.100,00**	**645.795.245,00**	**(13.059.855,00)**	**98,02**	
2	**13**	**2-13.0-00.0-00.10**	**04**	**2.01**					**Pembinaan dan Pengawasan Penyelenggaraan Administrasi Pemerintahan Desa**	**658.855.100,00**	**645.795.245,00**	**(13.059.855,00)**	**98,02**	
2	**13**	**2-13.0-00.0-00.10**	**04**	**2.01**	**0003**				**Fasilitasi Penyusunan Perencanaan Pembangunan Desa**	**59.188.500,00**	**57.133.150,00**	**(2.055.350,00)**	**96,53**	
2	**13**	**2-13.0-00.0-00.10**	**04**	**2.01**	**0003**	**5**			**BELANJA DAERAH**	**59.188.500,00**	**57.133.150,00**	**(2.055.350,00)**	**96,53**	
2	**13**	**2-13.0-00.0-00.10**	**04**	**2.01**	**0003**	**5**	**1**		**BELANJA OPERASI**	**59.188.500,00**	**57.133.150,00**	**(2.055.350,00)**	**96,53**	
2	13	2-13.0-00.0-00.10	04	2.01	0003	5	1	02	Belanja Barang dan Jasa	59.188.500,00	57.133.150,00	(2.055.350,00)	96,53	
2	**13**	**2-13.0-00.0-00.10**	**04**	**2.01**	**0004**				**Fasilitasi Pengelolaan Keuangan Desa**	**47.585.500,00**	**47.305.181,00**	**(280.319,00)**	**99,41**	
2	**13**	**2-13.0-00.0-00.10**	**04**	**2.01**	**0004**	**5**			**BELANJA DAERAH**	**47.585.500,00**	**47.305.181,00**	**(280.319,00)**	**99,41**	
2	**13**	**2-13.0-00.0-00.10**	**04**	**2.01**	**0004**	**5**	**1**		**BELANJA OPERASI**	**47.585.500,00**	**47.305.181,00**	**(280.319,00)**	**99,41**	
2	13	2-13.0-00.0-00.10	04	2.01	0004	5	1	02	Belanja Barang dan Jasa	47.585.500,00	47.305.181,00	(280.319,00)	99,41	
2	**13**	**2-13.0-00.0-00.10**	**04**	**2.01**	**0005**				**Pembinaan Peningkatan Kapasitas Aparatur Pemerintah Desa**	**56.983.000,00**	**56.504.550,00**	**(478.450,00)**	**99,16**	
2	**13**	**2-13.0-00.0-00.10**	**04**	**2.01**	**0005**	**5**			**BELANJA DAERAH**	**56.983.000,00**	**56.504.550,00**	**(478.450,00)**	**99,16**	
2	**13**	**2-13.0-00.0-00.10**	**04**	**2.01**	**0005**	**5**	**1**		**BELANJA OPERASI**	**56.983.000,00**	**56.504.550,00**	**(478.450,00)**	**99,16**	
2	13	2-13.0-00.0-00.10	04	2.01	0005	5	1	02	Belanja Barang dan Jasa	31.983.000,00	31.504.550,00	(478.450,00)	98,50	
2	13	2-13.0-00.0-00.10	04	2.01	0005	5	1	05	Belanja Hibah	25.000.000,00	25.000.000,00	0,00	100,00	
2	**13**	**2-13.0-00.0-00.10**	**04**	**2.01**	**0008**				**Pembinaan dan Pemberdayaan BUM Desa dan Lembaga Kerja Sama antar Desa**	**39.255.000,00**	**39.114.790,00**	**(140.210,00)**	**99,64**	
2	**13**	**2-13.0-00.0-00.10**	**04**	**2.01**	**0008**	**5**			**BELANJA DAERAH**	**39.255.000,00**	**39.114.790,00**	**(140.210,00)**	**99,64**	
2	**13**	**2-13.0-00.0-00.10**	**04**	**2.01**	**0008**	**5**	**1**		**BELANJA OPERASI**	**39.255.000,00**	**39.114.790,00**	**(140.210,00)**	**99,64**	
2	13	2-13.0-00.0-00.10	04	2.01	0008	5	1	02	Belanja Barang dan Jasa	39.255.000,00	39.114.790,00	(140.210,00)	99,64	
2	**13**	**2-13.0-00.0-00.10**	**04**	**2.01**	**0011**				**Fasilitasi Penyusunan Profil Desa**	**43.595.500,00**	**43.595.000,00**	**(500,00)**	**100,00**	
2	**13**	**2-13.0-00.0-00.10**	**04**	**2.01**	**0011**	**5**			**BELANJA DAERAH**	**43.595.500,00**	**43.595.000,00**	**(500,00)**	**100,00**	
2	**13**	**2-13.0-00.0-00.10**	**04**	**2.01**	**0011**	**5**	**1**		**BELANJA OPERASI**	**43.595.500,00**	**43.595.000,00**	**(500,00)**	**100,00**	
2	13	2-13.0-00.0-00.10	04	2.01	0011	5	1	02	Belanja Barang dan Jasa	43.595.500,00	43.595.000,00	(500,00)	100,00	
2	**13**	**2-13.0-00.0-00.10**	**04**	**2.01**	**0014**				**Pembinaan Peningkatan Kapasitas Anggota BPD**	**49.236.000,00**	**49.234.000,00**	**(2.000,00)**	**100,00**	

KODE REKENING									URAIAN	JUMLAH (Rp)		BERTAMBAH/ (BERKURANG)		DASAR HUKUM
										ANGGARAN	REALISASI	(Rp)	%	
1									2	3	4	5	6	7
2	**13**	**2-13.0-00.0-00.10**	**04**	**2.01**	**0014**	**5**			**BELANJA DAERAH**	**49.236.000,00**	**49.234.000,00**	**(2.000,00)**	**100,00**	
2	**13**	**2-13.0-00.0-00.10**	**04**	**2.01**	**0014**	**5**	**1**		**BELANJA OPERASI**	**49.236.000,00**	**49.234.000,00**	**(2.000,00)**	**100,00**	
2	13	2-13.0-00.0-00.10	04	2.01	0014	5	1	02	Belanja Barang dan Jasa	14.236.000,00	14.234.000,00	(2.000,00)	99,99	
2	13	2-13.0-00.0-00.10	04	2.01	0014	5	1	05	Belanja Hibah	35.000.000,00	35.000.000,00	0,00	100,00	
2	**13**	**2-13.0-00.0-00.10**	**04**	**2.01**	**0015**				**Fasilitasi Penetapan dan Penegasan Batas Desa**	**250.243.000,00**	**246.428.898,00**	**(3.814.102,00)**	**98,48**	
2	**13**	**2-13.0-00.0-00.10**	**04**	**2.01**	**0015**	**5**			**BELANJA DAERAH**	**250.243.000,00**	**246.428.898,00**	**(3.814.102,00)**	**98,48**	
2	**13**	**2-13.0-00.0-00.10**	**04**	**2.01**	**0015**	**5**	**1**		**BELANJA OPERASI**	**250.243.000,00**	**246.428.898,00**	**(3.814.102,00)**	**98,48**	
2	13	2-13.0-00.0-00.10	04	2.01	0015	5	1	02	Belanja Barang dan Jasa	250.243.000,00	246.428.898,00	(3.814.102,00)	98,48	
2	**13**	**2-13.0-00.0-00.10**	**04**	**2.01**	**0018**				**Fasilitasi Evaluasi Perkembangan Desa serta Lomba Desa dan Kelurahan**	**112.768.600,00**	**106.479.676,00**	**(6.288.924,00)**	**94,42**	
2	**13**	**2-13.0-00.0-00.10**	**04**	**2.01**	**0018**	**5**			**BELANJA DAERAH**	**112.768.600,00**	**106.479.676,00**	**(6.288.924,00)**	**94,42**	
2	**13**	**2-13.0-00.0-00.10**	**04**	**2.01**	**0018**	**5**	**1**		**BELANJA OPERASI**	**112.768.600,00**	**106.479.676,00**	**(6.288.924,00)**	**94,42**	
2	13	2-13.0-00.0-00.10	04	2.01	0018	5	1	02	Belanja Barang dan Jasa	112.768.600,00	106.479.676,00	(6.288.924,00)	94,42	
2	**13**	**2-13.0-00.0-00.10**	**05**						**PROGRAM PEMBERDAYAAN LEMBAGA KEMASYARAKATAN, LEMBAGA ADAT DAN MASYARAKAT HUKUM ADAT**	**744.379.900,00**	**744.379.900,00**	**0,00**	**100,00**	
2	**13**	**2-13.0-00.0-00.10**	**05**	**2.01**					**Pemberdayaan Lembaga Kemasyarakatan yang Bergerak di Bidang Pemberdayaan Desa dan Lembaga Adat Tingkat Daerah Kabupaten/Kota serta Pemberdayaan**	**744.379.900,00**	**744.379.900,00**	**0,00**	**100,00**	
2	**13**	**2-13.0-00.0-00.10**	**05**	**2.01**	**0002**				**Fasilitasi Penataan, Pemberdayaan dan Pendayagunaan Kelembagaan Lembaga Kemasyarakatan Desa/Kelurahan (RT, RW, PKK, Posyandu, LPM, dan Karang Taruna), Lembaga Adat Desa/Kelurahan dan Masyarakat Hukum**	**51.289.500,00**	**51.289.500,00**	**0,00**	**100,00**	
2	**13**	**2-13.0-00.0-00.10**	**05**	**2.01**	**0002**	**5**			**BELANJA DAERAH**	**51.289.500,00**	**51.289.500,00**	**0,00**	**100,00**	
2	**13**	**2-13.0-00.0-00.10**	**05**	**2.01**	**0002**	**5**	**1**		**BELANJA OPERASI**	**51.289.500,00**	**51.289.500,00**	**0,00**	**100,00**	
2	13	2-13.0-00.0-00.10	05	2.01	0002	5	1	02	Belanja Barang dan Jasa	51.289.500,00	51.289.500,00	0,00	100,00	
2	**13**	**2-13.0-00.0-00.10**	**05**	**2.01**	**0003**				**Peningkatan Kapasitas Kelembagaan Lembaga Kemasyarakatan Desa/Kelurahan (RT, RW, PKK, Posyandu, LPM, dan Karang Taruna), Lembaga Adat Desa/Kelurahan dan Masyarakat Hukum Adat**	**149.576.900,00**	**149.576.900,00**	**0,00**	**100,00**	
2	**13**	**2-13.0-00.0-00.10**	**05**	**2.01**	**0003**	**5**			**BELANJA DAERAH**	**149.576.900,00**	**149.576.900,00**	**0,00**	**100,00**	
2	**13**	**2-13.0-00.0-00.10**	**05**	**2.01**	**0003**	**5**	**1**		**BELANJA OPERASI**	**149.576.900,00**	**149.576.900,00**	**0,00**	**100,00**	
2	13	2-13.0-00.0-00.10	05	2.01	0003	5	1	02	Belanja Barang dan Jasa	84.576.900,00	84.576.900,00	0,00	100,00	
2	13	2-13.0-00.0-00.10	05	2.01	0003	5	1	05	Belanja Hibah	65.000.000,00	65.000.000,00	0,00	100,00	
2	**13**	**2-13.0-00.0-00.10**	**05**	**2.01**	**0006**				**Fasilitasi Pemerintah Desa dalam Pemanfaatan Teknologi Tepat Guna**	**49.990.000,00**	**49.990.000,00**	**0,00**	**100,00**	
2	**13**	**2-13.0-00.0-00.10**	**05**	**2.01**	**0006**	**5**			**BELANJA DAERAH**	**49.990.000,00**	**49.990.000,00**	**0,00**	100,00	
2	**13**	**2-13.0-00.0-00.10**	**05**	**2.01**	**0006**	**5**	**1**		**BELANJA OPERASI**	**49.990.000,00**	**49.990.000,00**	**0,00**	**100,00**	
2	13	2-13.0-00.0-00.10	05	2.01	0006	5	1	02	Belanja Barang dan Jasa	49.990.000,00	49.990.000,00	0,00	100,00	
2	**13**	**2-13.0-00.0-00.10**	**05**	**2.01**	**0007**				**Fasilitasi Bulan Bhakti Gotong Royong Masyarakat**	**60.276.500,00**	**60.276.500,00**	**0,00**	**100,00**	
2	**13**	**2-13.0-00.0-00.10**	**05**	**2.01**	**0007**	**5**			**BELANJA DAERAH**	**60.276.500,00**	**60.276.500,00**	**0,00**	**100,00**	
2	**13**	**2-13.0-00.0-00.10**	**05**	**2.01**	**0007**	**5**	**1**		**BELANJA OPERASI**	**60.276.500,00**	**60.276.500,00**	**0,00**	**100,00**	
2	13	2-13.0-00.0-00.10	05	2.01	0007	5	1	02	Belanja Barang dan Jasa	60.276.500,00	60.276.500,00	0,00	100,00	
2	**13**	**2-13.0-00.0-00.10**	**05**	**2.01**	**0009**				**Fasilitasi Tim Penggerak PKK dalam Penyelenggaraan Gerakan Pemberdayaan Masyarakat dan Kesejahteraan Keluarga**	**433.247.000,00**	**433.247.000,00**	**0,00**	**100,00**	
2	**13**	**2-13.0-00.0-00.10**	**05**	**2.01**	**0009**	**5**			**BELANJA DAERAH**	**433.247.000,00**	**433.247.000,00**	**0,00**	**100,00**	
2	**13**	**2-13.0-00.0-00.10**	**05**	**2.01**	**0009**	**5**	**1**		**BELANJA OPERASI**	**433.247.000,00**	**433.247.000,00**	**0,00**	**100,00**	
2	13	2-13.0-00.0-00.10	05	2.01	0009	5	1	02	Belanja Barang dan Jasa	433.247.000,00	433.247.000,00	0,00	100,00	
									JUMLAH PENDAPATAN	**0,00**	**0,00**	**0,00**	**0,00**	
									JUMLAH BELANJA	**5.457.361.916,00**	**5.218.284.870,00**	**(239.077.046,00)**	**95,62**	
									TOTAL SURPLUS/(DEFISIT)	**(5.457.361.916,00)**	**(5.218.284.870,00)**	**239.077.046,00**	**95,62**	

URUSAN PEMERINTAHAN : URUSAN PEMERINTAHAN WAJIB YANG TIDAK BERKAITAN DENGAN PELAYANAN DASAR
ORGANISASI : DINAS PERHUBUNGAN

KODE REKENING									URAIAN	JUMLAH (Rp)		BERTAMBAH/ (BERKURANG)		DASAR HUKUM
										ANGGARAN	REALISASI	(Rp)	%	
1									2	3	4	5	6	7
2	**15**	**2-15.0-00.0-00.12**	**00**	**0.00**	**0000**	**4**			**PENDAPATAN DAERAH**	**184.884.000,00**	**103.450.000,00**	**(81.434.000,00)**	**55,95**	
2	**15**	**2-15.0-00.0-00.12**	**00**	**0.00**	**0000**	**4**	**1**		**PENDAPATAN ASLI DAERAH (PAD)**	**184.884.000,00**	**103.450.000,00**	**(81.434.000,00)**	**55,95**	
2	15	2-15.0-00.0-00.12	00	0.00	0000	4	1	02	Retribusi Daerah	184.884.000,00	103.450.000,00	(81.434.000,00)	55,95	
									Jumlah Pendapatan	**184.884.000,00**	**103.450.000,00**	**(81.434.000,00)**	**55,95**	
									BELANJA DAERAH	**4.161.389.923,00**	**3.908.737.750,00**	**(252.652.173,00)**	**93,93**	Perbup No 27 Tahun 2024 Penjabaran Perubahan APBD TA 2024
2									**URUSAN PEMERINTAHAN WAJIB YANG TIDAK BERKAITAN DENGAN PELAYANAN DASAR**	**4.161.389.923,00**	**3.908.737.750,00**	**(252.652.173,00)**	**93,93**	
2	**15**	**2-15.0-00.0-00.12**							**URUSAN PEMERINTAHAN BIDANG PERHUBUNGAN**	**4.161.389.923,00**	**3.908.737.750,00**	**(252.652.173,00)**	**93,93**	
2	**15**	**2-15.0-00.0-00.12**	**01**						**PROGRAM PENUNJANG URUSAN PEMERINTAHAN DAERAH KABUPATEN/KOTA**	**3.112.083.073,00**	**2.887.227.240,00**	**(224.855.833,00)**	**92,77**	
2	**15**	**2-15.0-00.0-00.12**	**01**	**2.01**					**Perencanaan, Penganggaran, dan Evaluasi Kinerja Perangkat Daerah**	**30.578.000,00**	**30.578.000,00**	**0,00**	**100,00**	
2	**15**	**2-15.0-00.0-00.12**	**01**	**2.01**	**0001**				**Penyusunan Dokumen Perencanaan Perangkat Daerah**	**5.405.000,00**	**5.405.000,00**	**0,00**	**100,00**	
2	**15**	**2-15.0-00.0-00.12**	**01**	**2.01**	**0001**	**5**			**BELANJA DAERAH**	**5.405.000,00**	**5.405.000,00**	**0,00**	**100,00**	
2	**15**	**2-15.0-00.0-00.12**	**01**	**2.01**	**0001**	**5**	**1**		**BELANJA OPERASI**	**5.405.000,00**	**5.405.000,00**	**0,00**	**100,00**	
2	15	2-15.0-00.0-00.12	01	2.01	0001	5	1	02	Belanja Barang dan Jasa	5.405.000,00	5.405.000,00	0,00	100,00	
2	**15**	**2-15.0-00.0-00.12**	**01**	**2.01**	**0002**				**Koordinasi dan Penyusunan Dokumen RKA-SKPD**	**3.500.000,00**	**3.500.000,00**	**0,00**	**100,00**	
2	**15**	**2-15.0-00.0-00.12**	**01**	**2.01**	**0002**	**5**			**BELANJA DAERAH**	**3.500.000,00**	**3.500.000,00**	**0,00**	**100,00**	
2	**15**	**2-15.0-00.0-00.12**	**01**	**2.01**	**0002**	**5**	**1**		**BELANJA OPERASI**	**3.500.000,00**	**3.500.000,00**	**0,00**	**100,00**	
2	15	2-15.0-00.0-00.12	01	2.01	0002	5	1	02	Belanja Barang dan Jasa	3.500.000,00	3.500.000,00	0,00	100,00	
2	**15**	**2-15.0-00.0-00.12**	**01**	**2.01**	**0003**				**Koordinasi dan Penyusunan Dokumen Perubahan RKA-SKPD**	**2.900.000,00**	**2.900.000,00**	**0,00**	**100,00**	
2	**15**	**2-15.0-00.0-00.12**	**01**	**2.01**	**0003**	**5**			**BELANJA DAERAH**	**2.900.000,00**	**2.900.000,00**	**0,00**	**100,00**	
2	**15**	**2-15.0-00.0-00.12**	**01**	**2.01**	**0003**	**5**	**1**		**BELANJA OPERASI**	**2.900.000,00**	**2.900.000,00**	**0,00**	**100,00**	
2	15	2-15.0-00.0-00.12	01	2.01	0003	5	1	02	Belanja Barang dan Jasa	2.900.000,00	2.900.000,00	0,00	100,00	
2	**15**	**2-15.0-00.0-00.12**	**01**	**2.01**	**0004**				**Koordinasi dan Penyusunan DPA-SKPD**	**3.710.000,00**	**3.710.000,00**	**0,00**	**100,00**	
2	**15**	**2-15.0-00.0-00.12**	**01**	**2.01**	**0004**	**5**			**BELANJA DAERAH**	**3.710.000,00**	**3.710.000,00**	**0,00**	**100,00**	
2	**15**	**2-15.0-00.0-00.12**	**01**	**2.01**	**0004**	**5**	**1**		**BELANJA OPERASI**	**3.710.000,00**	**3.710.000,00**	**0,00**	**100,00**	
2	15	2-15.0-00.0-00.12	01	2.01	0004	5	1	02	Belanja Barang dan Jasa	3.710.000,00	3.710.000,00	0,00	100,00	
2	**15**	**2-15.0-00.0-00.12**	**01**	**2.01**	**0005**				**Koordinasi dan Penyusunan Perubahan DPA- SKPD**	**3.885.000,00**	**3.885.000,00**	**0,00**	**100,00**	
2	**15**	**2-15.0-00.0-00.12**	**01**	**2.01**	**0005**	**5**			**BELANJA DAERAH**	**3.885.000,00**	**3.885.000,00**	**0,00**	**100,00**	
2	**15**	**2-15.0-00.0-00.12**	**01**	**2.01**	**0005**	**5**	**1**		**BELANJA OPERASI**	**3.885.000,00**	**3.885.000,00**	**0,00**	**100,00**	
2	15	2-15.0-00.0-00.12	01	2.01	0005	5	1	02	Belanja Barang dan Jasa	3.885.000,00	3.885.000,00	0,00	100,00	
2	**15**	**2-15.0-00.0-00.12**	**01**	**2.01**	**0006**				**Koordinasi dan Penyusunan Laporan Capaian Kinerja dan Ikhtisar Realisasi Kinerja**	**5.618.000,00**	**5.618.000,00**	**0,00**	**100,00**	
2	**15**	**2-15.0-00.0-00.12**	**01**	**2.01**	**0006**	**5**			**BELANJA DAERAH**	**5.618.000,00**	**5.618.000,00**	**0,00**	**100,00**	
2	**15**	**2-15.0-00.0-00.12**	**01**	**2.01**	**0006**	**5**	**1**		**BELANJA OPERASI**	**5.618.000,00**	**5.618.000,00**	**0,00**	**100,00**	
2	15	2-15.0-00.0-00.12	01	2.01	0006	5	1	02	Belanja Barang dan Jasa	5.618.000,00	5.618.000,00	0,00	100,00	
2	**15**	**2-15.0-00.0-00.12**	**01**	**2.01**	**0007**				**Evaluasi Kinerja Perangkat Daerah**	**5.560.000,00**	**5.560.000,00**	**0,00**	**100,00**	
2	**15**	**2-15.0-00.0-00.12**	**01**	**2.01**	**0007**	**5**			**BELANJA DAERAH**	**5.560.000,00**	**5.560.000,00**	**0,00**	**100,00**	
2	**15**	**2-15.0-00.0-00.12**	**01**	**2.01**	**0007**	**5**	**1**		**BELANJA OPERASI**	**5.560.000,00**	**5.560.000,00**	**0,00**	**100,00**	
2	15	2-15.0-00.0-00.12	01	2.01	0007	5	1	02	Belanja Barang dan Jasa	5.560.000,00	5.560.000,00	0,00	100,00	
2	**15**	**2-15.0-00.0-00.12**	**01**	**2.02**					**Administrasi Keuangan Perangkat Daerah**	**2.549.193.623,00**	**2.345.287.553,00**	**(203.906.070,00)**	**92,00**	
2	**15**	**2-15.0-00.0-00.12**	**01**	**2.02**	**0001**				**Penyediaan Gaji dan Tunjangan ASN**	**2.539.722.623,00**	**2.335.816.553,00**	**(203.906.070,00)**	**91,97**	
2	**15**	**2-15.0-00.0-00.12**	**01**	**2.02**	**0001**	**5**			**BELANJA DAERAH**	**2.539.722.623,00**	**2.335.816.553,00**	**(203.906.070,00)**	**91,97**	
2	**15**	**2-15.0-00.0-00.12**	**01**	**2.02**	**0001**	**5**	**1**		**BELANJA OPERASI**	**2.539.722.623,00**	**2.335.816.553,00**	**(203.906.070,00)**	**91,97**	
2	15	2-15.0-00.0-00.12	01	2.02	0001	5	1	01	Belanja Pegawai	2.539.722.623,00	2.335.816.553,00	(203.906.070,00)	91,97	
2	**15**	**2-15.0-00.0-00.12**	**01**	**2.02**	**0004**				**Koordinasi dan Pelaksanaan Akuntansi SKPD**	**1.335.000,00**	**1.335.000,00**	**0,00**	**100,00**	
2	**15**	**2-15.0-00.0-00.12**	**01**	**2.02**	**0004**	**5**			**BELANJA DAERAH**	**1.335.000,00**	**1.335.000,00**	**0,00**	**100,00**	
2	**15**	**2-15.0-00.0-00.12**	**01**	**2.02**	**0004**	**5**	**1**		**BELANJA OPERASI**	**1.335.000,00**	**1.335.000,00**	**0,00**	**100,00**	

KODE REKENING									URAIAN	JUMLAH (Rp)		BERTAMBAH/ (BERKURANG)		DASAR HUKUM
										ANGGARAN	REALISASI	(Rp)	%	
1									2	3	4	5	6	7
2	15	2-15.0-00.0-00.12	01	2.02	0004	5	1	02	Belanja Barang dan Jasa	1.335.000,00	1.335.000,00	0,00	100,00	
2	**15**	**2-15.0-00.0-00.12**	**01**	**2.02**	**0005**				**Koordinasi dan Penyusunan Laporan Keuangan Akhir Tahun SKPD**	**3.160.000,00**	**3.160.000,00**	**0,00**	**100,00**	
2	**15**	**2-15.0-00.0-00.12**	**01**	**2.02**	**0005**	**5**			**BELANJA DAERAH**	**3.160.000,00**	**3.160.000,00**	**0,00**	**100,00**	
2	**15**	**2-15.0-00.0-00.12**	**01**	**2.02**	**0005**	**5**	**1**		**BELANJA OPERASI**	**3.160.000,00**	**3.160.000,00**	**0,00**	**100,00**	
2	15	2-15.0-00.0-00.12	01	2.02	0005	5	1	02	Belanja Barang dan Jasa	3.160.000,00	3.160.000,00	0,00	100,00	
2	**15**	**2-15.0-00.0-00.12**	**01**	**2.02**	**0006**				**Pengelolaan dan Penyiapan Bahan Tanggapan Pemeriksaan**	**1.225.000,00**	**1.225.000,00**	**0,00**	**100,00**	
2	**15**	**2-15.0-00.0-00.12**	**01**	**2.02**	**0006**	**5**			**BELANJA DAERAH**	**1.225.000,00**	**1.225.000,00**	**0,00**	**100,00**	
2	**15**	**2-15.0-00.0-00.12**	**01**	**2.02**	**0006**	**5**	**1**		**BELANJA OPERASI**	**1.225.000,00**	**1.225.000,00**	**0,00**	**100,00**	
2	15	2-15.0-00.0-00.12	01	2.02	0006	5	1	02	Belanja Barang dan Jasa	1.225.000,00	1.225.000,00	0,00	100,00	
2	**15**	**2-15.0-00.0-00.12**	**01**	**2.02**	**0007**				**Koordinasi dan Penyusunan Laporan Keuangan Bulanan/ Triwulanan/ Semesteran**	**2.175.000,00**	**2.175.000,00**	**0,00**	**100,00**	
2	**15**	**2-15.0-00.0-00.12**	**01**	**2.02**	**0007**	**5**			**BELANJA DAERAH**	**2.175.000,00**	**2.175.000,00**	**0,00**	**100,00**	
2	**15**	**2-15.0-00.0-00.12**	**01**	**2.02**	**0007**	**5**	**1**		**BELANJA OPERASI**	**2.175.000,00**	**2.175.000,00**	**0,00**	**100,00**	
2	15	2-15.0-00.0-00.12	01	2.02	0007	5	1	02	Belanja Barang dan Jasa	2.175.000,00	2.175.000,00	0,00	100,00	
2	**15**	**2-15.0-00.0-00.12**	**01**	**2.02**	**0008**				**Penyusunan Pelaporan dan Analisis Prognosis Realisasi Anggaran**	**1.576.000,00**	**1.576.000,00**	**0,00**	**100,00**	
2	**15**	**2-15.0-00.0-00.12**	**01**	**2.02**	**0008**	**5**			**BELANJA DAERAH**	**1.576.000,00**	**1.576.000,00**	**0,00**	**100,00**	
2	**15**	**2-15.0-00.0-00.12**	**01**	**2.02**	**0008**	**5**	**1**		**BELANJA OPERASI**	**1.576.000,00**	**1.576.000,00**	**0,00**	**100,00**	
2	15	2-15.0-00.0-00.12	01	2.02	0008	5	1	02	Belanja Barang dan Jasa	1.576.000,00	1.576.000,00	0,00	100,00	
2	**15**	**2-15.0-00.0-00.12**	**01**	**2.03**					**Administrasi Barang Milik Daerah pada Perangkat Daerah**	**14.068.000,00**	**14.068.000,00**	**0,00**	**100,00**	
2	**15**	**2-15.0-00.0-00.12**	**01**	**2.03**	**0001**				**Penyusunan Perencanaan Kebutuhan Barang Milik Daerah SKPD**	**1.055.000,00**	**1.055.000,00**	**0,00**	**100,00**	
2	**15**	**2-15.0-00.0-00.12**	**01**	**2.03**	**0001**	**5**			**BELANJA DAERAH**	**1.055.000,00**	**1.055.000,00**	**0,00**	**100,00**	
2	**15**	**2-15.0-00.0-00.12**	**01**	**2.03**	**0001**	**5**	**1**		**BELANJA OPERASI**	**1.055.000,00**	**1.055.000,00**	**0,00**	**100,00**	
2	15	2-15.0-00.0-00.12	01	2.03	0001	5	1	02	Belanja Barang dan Jasa	1.055.000,00	1.055.000,00	0,00	100,00	
2	**15**	**2-15.0-00.0-00.12**	**01**	**2.03**	**0002**				**Pengamanan Barang Milik Daerah SKPD**	**7.175.000,00**	**7.175.000,00**	**0,00**	**100,00**	
2	**15**	**2-15.0-00.0-00.12**	**01**	**2.03**	**0002**	**5**			**BELANJA DAERAH**	**7.175.000,00**	**7.175.000,00**	**0,00**	**100,00**	
2	**15**	**2-15.0-00.0-00.12**	**01**	**2.03**	**0002**	**5**	**1**		**BELANJA OPERASI**	**7.175.000,00**	**7.175.000,00**	**0,00**	**100,00**	
2	15	2-15.0-00.0-00.12	01	2.03	0002	5	1	02	Belanja Barang dan Jasa	7.175.000,00	7.175.000,00	0,00	100,00	
2	**15**	**2-15.0-00.0-00.12**	**01**	**2.03**	**0005**				**Rekonsiliasi dan Penyusunan Laporan Barang Milik Daerah pada SKPD**	**1.075.000,00**	**1.075.000,00**	**0,00**	**100,00**	
2	**15**	**2-15.0-00.0-00.12**	**01**	**2.03**	**0005**	**5**			**BELANJA DAERAH**	**1.075.000,00**	**1.075.000,00**	**0,00**	**100,00**	
2	**15**	**2-15.0-00.0-00.12**	**01**	**2.03**	**0005**	**5**	**1**		**BELANJA OPERASI**	**1.075.000,00**	**1.075.000,00**	**0,00**	**100,00**	
2	15	2-15.0-00.0-00.12	01	2.03	0005	5	1	02	Belanja Barang dan Jasa	1.075.000,00	1.075.000,00	0,00	100,00	
2	**15**	**2-15.0-00.0-00.12**	**01**	**2.03**	**0006**				**Penatausahaan Barang Milik Daerah pada SKPD**	**1.550.000,00**	**1.550.000,00**	**0,00**	**100,00**	
2	**15**	**2-15.0-00.0-00.12**	**01**	**2.03**	**0006**	**5**			**BELANJA DAERAH**	**1.550.000,00**	**1.550.000,00**	**0,00**	**100,00**	
2	**15**	**2-15.0-00.0-00.12**	**01**	**2.03**	**0006**	**5**	**1**		**BELANJA OPERASI**	**1.550.000,00**	**1.550.000,00**	**0,00**	**100,00**	
2	15	2-15.0-00.0-00.12	01	2.03	0006	5	1	02	Belanja Barang dan Jasa	1.550.000,00	1.550.000,00	0,00	100,00	
2	**15**	**2-15.0-00.0-00.12**	**01**	**2.03**	**0007**				**Pemanfaatan Barang Milik Daerah SKPD**	**3.213.000,00**	**3.213.000,00**	**0,00**	**100,00**	
2	**15**	**2-15.0-00.0-00.12**	**01**	**2.03**	**0007**	**5**			**BELANJA DAERAH**	**3.213.000,00**	**3.213.000,00**	**0,00**	**100,00**	
2	**15**	**2-15.0-00.0-00.12**	**01**	**2.03**	**0007**	**5**	**1**		**BELANJA OPERASI**	**3.213.000,00**	**3.213.000,00**	**0,00**	**100,00**	
2	15	2-15.0-00.0-00.12	01	2.03	0007	5	1	02	Belanja Barang dan Jasa	3.213.000,00	3.213.000,00	0,00	100,00	
2	**15**	**2-15.0-00.0-00.12**	**01**	**2.04**					**Administrasi Pendapatan Daerah Kewenangan Perangkat Daerah**	**2.648.000,00**	**2.648.000,00**	**0,00**	**100,00**	
2	**15**	**2-15.0-00.0-00.12**	**01**	**2.04**	**0007**				**Pelaporan Pengelolaan Retribusi Daerah**	**2.648.000,00**	**2.648.000,00**	**0,00**	**100,00**	
2	**15**	**2-15.0-00.0-00.12**	**01**	**2.04**	**0007**	**5**			**BELANJA DAERAH**	**2.648.000,00**	**2.648.000,00**	**0,00**	**100,00**	
2	**15**	**2-15.0-00.0-00.12**	**01**	**2.04**	**0007**	**5**	**1**		**BELANJA OPERASI**	**2.648.000,00**	**2.648.000,00**	**0,00**	**100,00**	
2	15	2-15.0-00.0-00.12	01	2.04	0007	5	1	02	Belanja Barang dan Jasa	2.648.000,00	2.648.000,00	0,00	100,00	
2	**15**	**2-15.0-00.0-00.12**	**01**	**2.05**					**Administrasi Kepegawaian Perangkat Daerah**	**16.199.000,00**	**14.569.000,00**	**(1.630.000,00)**	**89,94**	
2	**15**	**2-15.0-00.0-00.12**	**01**	**2.05**	**0005**				**Monitoring, Evaluasi, dan Penilaian Kinerja Pegawai**	**6.949.000,00**	**6.949.000,00**	**0,00**	**100,00**	
2	**15**	**2-15.0-00.0-00.12**	**01**	**2.05**	**0005**	**5**			**BELANJA DAERAH**	**6.949.000,00**	**6.949.000,00**	**0,00**	**100,00**	
2	**15**	**2-15.0-00.0-00.12**	**01**	**2.05**	**0005**	**5**	**1**		**BELANJA OPERASI**	**6.949.000,00**	**6.949.000,00**	**0,00**	**100,00**	
2	15	2-15.0-00.0-00.12	01	2.05	0005	5	1	02	Belanja Barang dan Jasa	6.949.000,00	6.949.000,00	0,00	100,00	

KODE REKENING									URAIAN	JUMLAH (Rp)		BERTAMBAH/ (BERKURANG)		DASAR HUKUM
										ANGGARAN	REALISASI	(Rp)	%	
1									2	3	4	5	6	7
2	**15**	**2-15.0-00.0-00.12**	**01**	**2.05**	**0009**				**Pendidikan dan Pelatihan Pegawai Berdasarkan Tugas dan Fungsi**	**9.250.000,00**	**7.620.000,00**	**(1.630.000,00)**	**82,38**	
2	**15**	**2-15.0-00.0-00.12**	**01**	**2.05**	**0009**	**5**			**BELANJA DAERAH**	**9.250.000,00**	**7.620.000,00**	**(1.630.000,00)**	**82,38**	
2	**15**	**2-15.0-00.0-00.12**	**01**	**2.05**	**0009**	**5**	**1**		**BELANJA OPERASI**	**9.250.000,00**	**7.620.000,00**	**(1.630.000,00)**	**82,38**	
2	15	2-15.0-00.0-00.12	01	2.05	0009	5	1	02	Belanja Barang dan Jasa	9.250.000,00	7.620.000,00	(1.630.000,00)	82,38	
2	**15**	**2-15.0-00.0-00.12**	**01**	**2.06**					**Administrasi Umum Perangkat Daerah**	**192.488.000,00**	**192.464.892,00**	**(23.108,00)**	**99,99**	
2	**15**	**2-15.0-00.0-00.12**	**01**	**2.06**	**0001**				**Penyediaan Komponen Instalasi Listrik/Penerangan Bangunan Kantor**	**8.256.000,00**	**8.256.000,00**	**0,00**	**100,00**	
2	**15**	**2-15.0-00.0-00.12**	**01**	**2.06**	**0001**	**5**			**BELANJA DAERAH**	**8.256.000,00**	**8.256.000,00**	**0,00**	**100,00**	
2	**15**	**2-15.0-00.0-00.12**	**01**	**2.06**	**0001**	**5**	**1**		**BELANJA OPERASI**	**8.256.000,00**	**8.256.000,00**	**0,00**	**100,00**	
2	15	2-15.0-00.0-00.12	01	2.06	0001	5	1	02	Belanja Barang dan Jasa	8.256.000,00	8.256.000,00	0,00	100,00	
2	**15**	**2-15.0-00.0-00.12**	**01**	**2.06**	**0002**				**Penyediaan Peralatan dan Perlengkapan Kantor**	**33.750.000,00**	**33.750.000,00**	**0,00**	**100,00**	
2	**15**	**2-15.0-00.0-00.12**	**01**	**2.06**	**0002**	**5**			**BELANJA DAERAH**	**33.750.000,00**	**33.750.000,00**	**0,00**	**100,00**	
2	**15**	**2-15.0-00.0-00.12**	**01**	**2.06**	**0002**	**5**	**2**		**BELANJA MODAL**	**33.750.000,00**	**33.750.000,00**	**0,00**	**100,00**	
2	15	2-15.0-00.0-00.12	01	2.06	0002	5	2	02	Belanja Modal Peralatan dan Mesin	33.750.000,00	33.750.000,00	0,00	100,00	
2	**15**	**2-15.0-00.0-00.12**	**01**	**2.06**	**0005**				**Penyediaan Barang Cetakan dan Penggandaan**	**36.042.000,00**	**36.042.000,00**	**0,00**	**100,00**	
2	**15**	**2-15.0-00.0-00.12**	**01**	**2.06**	**0005**	**5**			**BELANJA DAERAH**	**36.042.000,00**	**36.042.000,00**	**0,00**	**100,00**	
2	**15**	**2-15.0-00.0-00.12**	**01**	**2.06**	**0005**	**5**	**1**		**BELANJA OPERASI**	**36.042.000,00**	**36.042.000,00**	**0,00**	**100,00**	
2	15	2-15.0-00.0-00.12	01	2.06	0005	5	1	02	Belanja Barang dan Jasa	36.042.000,00	36.042.000,00	0,00	100,00	
2	**15**	**2-15.0-00.0-00.12**	**01**	**2.06**	**0006**				**Penyediaan Bahan Bacaan dan Peraturan Perundang-undangan**	**15.040.000,00**	**15.040.000,00**	**0,00**	**100,00**	
2	**15**	**2-15.0-00.0-00.12**	**01**	**2.06**	**0006**	**5**			**BELANJA DAERAH**	**15.040.000,00**	**15.040.000,00**	**0,00**	**100,00**	
2	**15**	**2-15.0-00.0-00.12**	**01**	**2.06**	**0006**	**5**	**1**		**BELANJA OPERASI**	**15.040.000,00**	**15.040.000,00**	**0,00**	**100,00**	
2	15	2-15.0-00.0-00.12	01	2.06	0006	5	1	02	Belanja Barang dan Jasa	15.040.000,00	15.040.000,00	0,00	100,00	
2	**15**	**2-15.0-00.0-00.12**	**01**	**2.06**	**0008**				**Fasilitasi Kunjungan Tamu**	**5.290.000,00**	**5.290.000,00**	**0,00**	**100,00**	
2	**15**	**2-15.0-00.0-00.12**	**01**	**2.06**	**0008**	**5**			**BELANJA DAERAH**	**5.290.000,00**	**5.290.000,00**	**0,00**	**100,00**	
2	**15**	**2-15.0-00.0-00.12**	**01**	**2.06**	**0008**	**5**	**1**		**BELANJA OPERASI**	**5.290.000,00**	**5.290.000,00**	**0,00**	**100,00**	
2	15	2-15.0-00.0-00.12	01	2.06	0008	5	1	02	Belanja Barang dan Jasa	5.290.000,00	5.290.000,00	0,00	100,00	
2	**15**	**2-15.0-00.0-00.12**	**01**	**2.06**	**0009**				**Penyelenggaraan Rapat Koordinasi dan Konsultasi SKPD**	**94.110.000,00**	**94.086.892,00**	**(23.108,00)**	**99,98**	
2	**15**	**2-15.0-00.0-00.12**	**01**	**2.06**	**0009**	**5**			**BELANJA DAERAH**	**94.110.000,00**	**94.086.892,00**	**(23.108,00)**	**99,98**	
2	**15**	**2-15.0-00.0-00.12**	**01**	**2.06**	**0009**	**5**	**1**		**BELANJA OPERASI**	**94.110.000,00**	**94.086.892,00**	**(23.108,00)**	**99,98**	
2	15	2-15.0-00.0-00.12	01	2.06	0009	5	1	02	Belanja Barang dan Jasa	94.110.000,00	94.086.892,00	(23.108,00)	99,98	
2	**15**	**2-15.0-00.0-00.12**	**01**	**2.07**					**Pengadaan Barang Milik Daerah Penunjang Urusan Pemerintah Daerah**	**6.200.000,00**	**6.200.000,00**	**0,00**	**100,00**	
2	**15**	**2-15.0-00.0-00.12**	**01**	**2.07**	**0005**				**Pengadaan Mebel**	**6.200.000,00**	**6.200.000,00**	**0,00**	**100,00**	
2	**15**	**2-15.0-00.0-00.12**	**01**	**2.07**	**0005**	**5**			**BELANJA DAERAH**	**6.200.000,00**	**6.200.000,00**	**0,00**	**100,00**	
2	**15**	**2-15.0-00.0-00.12**	**01**	**2.07**	**0005**	**5**	**2**		**BELANJA MODAL**	**6.200.000,00**	**6.200.000,00**	**0,00**	**100,00**	
2	15	2-15.0-00.0-00.12	01	2.07	0005	5	2	02	Belanja Modal Peralatan dan Mesin	6.200.000,00	6.200.000,00	0,00	100,00	
2	**15**	**2-15.0-00.0-00.12**	**01**	**2.08**					**Penyediaan Jasa Penunjang Urusan Pemerintahan Daerah**	**188.907.350,00**	**171.786.078,00**	**(17.121.272,00)**	**90,94**	
2	**15**	**2-15.0-00.0-00.12**	**01**	**2.08**	**0001**				**Penyediaan Jasa Surat Menyurat**	**27.791.000,00**	**27.771.000,00**	**(20.000,00)**	**99,93**	
2	**15**	**2-15.0-00.0-00.12**	**01**	**2.08**	**0001**	**5**			**BELANJA DAERAH**	**27.791.000,00**	**27.771.000,00**	**(20.000,00)**	**99,93**	
2	**15**	**2-15.0-00.0-00.12**	**01**	**2.08**	**0001**	**5**	**1**		**BELANJA OPERASI**	**27.791.000,00**	**27.771.000,00**	**(20.000,00)**	**99,93**	
2	15	2-15.0-00.0-00.12	01	2.08	0001	5	1	02	Belanja Barang dan Jasa	27.791.000,00	27.771.000,00	(20.000,00)	99,93	
2	**15**	**2-15.0-00.0-00.12**	**01**	**2.08**	**0002**				**Penyediaan Jasa Komunikasi, Sumber Daya Air dan Listrik**	**63.055.000,00**	**46.363.728,00**	**(16.691.272,00)**	**73,53**	
2	**15**	**2-15.0-00.0-00.12**	**01**	**2.08**	**0002**	**5**			**BELANJA DAERAH**	**63.055.000,00**	**46.363.728,00**	**(16.691.272,00)**	**73,53**	
2	**15**	**2-15.0-00.0-00.12**	**01**	**2.08**	**0002**	**5**	**1**		**BELANJA OPERASI**	**63.055.000,00**	**46.363.728,00**	**(16.691.272,00)**	**73,53**	
2	15	2-15.0-00.0-00.12	01	2.08	0002	5	1	02	Belanja Barang dan Jasa	63.055.000,00	46.363.728,00	(16.691.272,00)	73,53	
2	**15**	**2-15.0-00.0-00.12**	**01**	**2.08**	**0004**				**Penyediaan Jasa Pelayanan Umum Kantor**	**98.061.350,00**	**97.651.350,00**	**(410.000,00)**	**99,58**	
2	**15**	**2-15.0-00.0-00.12**	**01**	**2.08**	**0004**	**5**			**BELANJA DAERAH**	**98.061.350,00**	**97.651.350,00**	**(410.000,00)**	**99,58**	
2	**15**	**2-15.0-00.0-00.12**	**01**	**2.08**	**0004**	**5**	**1**		**BELANJA OPERASI**	**98.061.350,00**	**97.651.350,00**	**(410.000,00)**	**99,58**	
2	15	2-15.0-00.0-00.12	01	2.08	0004	5	1	01	Belanja Pegawai	15.240.000,00	15.080.000,00	(160.000,00)	98,95	
2	15	2-15.0-00.0-00.12	01	2.08	0004	5	1	02	Belanja Barang dan Jasa	82.821.350,00	82.571.350,00	(250.000,00)	99,70	

KODE REKENING									URAIAN	JUMLAH (Rp)		BERTAMBAH/ (BERKURANG)		DASAR HUKUM
										ANGGARAN	REALISASI	(Rp)	%	
1									2	3	4	5	6	7
2	**15**	**2-15.0-00.0-00.12**	**01**	**2.09**					**Pemeliharaan Barang Milik Daerah Penunjang Urusan Pemerintahan Daerah**	**111.801.100,00**	**109.625.717,00**	**(2.175.383,00)**	**98,05**	
2	**15**	**2-15.0-00.0-00.12**	**01**	**2.09**	**0002**				**Penyediaan Jasa Pemeliharaan, Biaya Pemeliharaan, Pajak dan Perizinan Kendaraan Dinas Operasional atau Lapangan**	**58.800.000,00**	**56.624.617,00**	**(2.175.383,00)**	**96,30**	
2	**15**	**2-15.0-00.0-00.12**	**01**	**2.09**	**0002**	**5**			**BELANJA DAERAH**	**58.800.000,00**	**56.624.617,00**	**(2.175.383,00)**	**96,30**	
2	**15**	**2-15.0-00.0-00.12**	**01**	**2.09**	**0002**	**5**	**1**		**BELANJA OPERASI**	**58.800.000,00**	**56.624.617,00**	**(2.175.383,00)**	**96,30**	
2	15	2-15.0-00.0-00.12	01	2.09	0002	5	1	02	Belanja Barang dan Jasa	58.800.000,00	56.624.617,00	(2.175.383,00)	96,30	
2	**15**	**2-15.0-00.0-00.12**	**01**	**2.09**	**0006**				**Pemeliharaan Peralatan dan Mesin Lainnya**	**11.910.750,00**	**11.910.750,00**	**0,00**	**100,00**	
2	**15**	**2-15.0-00.0-00.12**	**01**	**2.09**	**0006**	**5**			**BELANJA DAERAH**	**11.910.750,00**	**11.910.750,00**	**0,00**	**100,00**	
2	**15**	**2-15.0-00.0-00.12**	**01**	**2.09**	**0006**	**5**	**1**		**BELANJA OPERASI**	**11.910.750,00**	**11.910.750,00**	**0,00**	**100,00**	
2	15	2-15.0-00.0-00.12	01	2.09	0006	5	1	02	Belanja Barang dan Jasa	11.910.750,00	11.910.750,00	0,00	100,00	
2	**15**	**2-15.0-00.0-00.12**	**01**	**2.09**	**0011**				**Pemeliharaan/Rehabilitasi Sarana dan Prasarana Pendukung Gedung Kantor atau Bangunan Lainnya**	**41.090.350,00**	**41.090.350,00**	**0,00**	**100,00**	
2	**15**	**2-15.0-00.0-00.12**	**01**	**2.09**	**0011**	**5**			**BELANJA DAERAH**	**41.090.350,00**	**41.090.350,00**	**0,00**	**100,00**	
2	**15**	**2-15.0-00.0-00.12**	**01**	**2.09**	**0011**	**5**	**1**		**BELANJA OPERASI**	**41.090.350,00**	**41.090.350,00**	**0,00**	**100,00**	
2	15	2-15.0-00.0-00.12	01	2.09	0011	5	1	02	Belanja Barang dan Jasa	41.090.350,00	41.090.350,00	0,00	100,00	
2	**15**	**2-15.0-00.0-00.12**	**02**						**PROGRAM PENYELENGGARAAN LALU LINTAS DAN ANGKUTAN JALAN (LLAJ)**	**1.049.306.850,00**	**1.021.510.510,00**	**(27.796.340,00)**	**97,35**	
2	**15**	**2-15.0-00.0-00.12**	**02**	**2.02**					**Penyediaan Perlengkapan Jalan di Jalan Kabupaten/Kota**	**411.146.000,00**	**410.880.900,00**	**(265.100,00)**	**99,94**	
2	**15**	**2-15.0-00.0-00.12**	**02**	**2.02**	**0002**				**Penyediaan Perlengkapan Jalan di Jalan Kabupaten/Kota**	**170.692.000,00**	**170.692.000,00**	**0,00**	**100,00**	
2	**15**	**2-15.0-00.0-00.12**	**02**	**2.02**	**0002**	**5**			**BELANJA DAERAH**	**170.692.000,00**	**170.692.000,00**	**0,00**	**100,00**	
2	**15**	**2-15.0-00.0-00.12**	**02**	**2.02**	**0002**	**5**	**1**		**BELANJA OPERASI**	**118.192.000,00**	**118.192.000,00**	**0,00**	**100,00**	
2	15	2-15.0-00.0-00.12	02	2.02	0002	5	1	02	Belanja Barang dan Jasa	118.192.000,00	118.192.000,00	0,00	100,00	
2	**15**	**2-15.0-00.0-00.12**	**02**	**2.02**	**0002**	**5**	**2**		**BELANJA MODAL**	**52.500.000,00**	**52.500.000,00**	**0,00**	**100,00**	
2	15	2-15.0-00.0-00.12	02	2.02	0002	5	2	02	Belanja Modal Peralatan dan Mesin	52.500.000,00	52.500.000,00	0,00	100,00	
2	**15**	**2-15.0-00.0-00.12**	**02**	**2.02**	**0003**				**Rehabilitasi dan Pemeliharaan Prasarana Jalan**	**175.000.000,00**	**175.000.000,00**	**0,00**	**100,00**	
2	**15**	**2-15.0-00.0-00.12**	**02**	**2.02**	**0003**	**5**			**BELANJA DAERAH**	**175.000.000,00**	**175.000.000,00**	**0,00**	**100,00**	
2	**15**	**2-15.0-00.0-00.12**	**02**	**2.02**	**0003**	**5**	**1**		**BELANJA OPERASI**	**175.000.000,00**	**175.000.000,00**	**0,00**	**100,00**	
2	15	2-15.0-00.0-00.12	02	2.02	0003	5	1	02	Belanja Barang dan Jasa	175.000.000,00	175.000.000,00	0,00	100,00	
2	**15**	**2-15.0-00.0-00.12**	**02**	**2.02**	**0004**				**Rehabilitasi dan Pemeliharaan Perlengkapan Jalan**	**65.454.000,00**	**65.188.900,00**	**(265.100,00)**	**99,59**	
2	**15**	**2-15.0-00.0-00.12**	**02**	**2.02**	**0004**	**5**			**BELANJA DAERAH**	**65.454.000,00**	**65.188.900,00**	**(265.100,00)**	**99,59**	
2	**15**	**2-15.0-00.0-00.12**	**02**	**2.02**	**0004**	**5**	**1**		**BELANJA OPERASI**	**23.454.000,00**	**23.188.900,00**	**(265.100,00)**	**98,87**	
2	15	2-15.0-00.0-00.12	02	2.02	0004	5	1	02	Belanja Barang dan Jasa	23.454.000,00	23.188.900,00	(265.100,00)	98,87	
2	**15**	**2-15.0-00.0-00.12**	**02**	**2.02**	**0004**	**5**	**2**		**BELANJA MODAL**	**42.000.000,00**	**42.000.000,00**	**0,00**	**100,00**	
2	15	2-15.0-00.0-00.12	02	2.02	0004	5	2	02	Belanja Modal Peralatan dan Mesin	42.000.000,00	42.000.000,00	0,00	100,00	
2	**15**	**2-15.0-00.0-00.12**	**02**	**2.03**					**Pengelolaan Terminal Penumpang Tipe C**	**12.543.050,00**	**12.368.050,00**	**(175.000,00)**	**98,60**	
2	**15**	**2-15.0-00.0-00.12**	**02**	**2.03**	**0011**				**Rehabilitasi dan Pemeliharaan Terminal Tipe C (Fasilitas Utama dan Penunjang)**	**12.543.050,00**	**12.368.050,00**	**(175.000,00)**	**98,60**	
2	**15**	**2-15.0-00.0-00.12**	**02**	**2.03**	**0011**	**5**			**BELANJA DAERAH**	**12.543.050,00**	**12.368.050,00**	**(175.000,00)**	**98,60**	
2	**15**	**2-15.0-00.0-00.12**	**02**	**2.03**	**0011**	**5**	**1**		**BELANJA OPERASI**	**12.543.050,00**	**12.368.050,00**	**(175.000,00)**	**98,60**	
2	15	2-15.0-00.0-00.12	02	2.03	0011	5	1	02	Belanja Barang dan Jasa	12.543.050,00	12.368.050,00	(175.000,00)	98,60	
2	**15**	**2-15.0-00.0-00.12**	**02**	**2.04**					**Penerbitan Izin Penyelenggaraan dan Pembangunan Fasilitas Parkir**	**52.541.600,00**	**51.648.600,00**	**(893.000,00)**	**98,30**	
2	**15**	**2-15.0-00.0-00.12**	**02**	**2.04**	**0002**				**Koordinasi dan Sinkronisasi Pengawasan Pelaksanaan Izin Penyelenggaraan dan Pembangunan Fasilitas Parkir Kewenangan Kabupaten/Kota**	**52.541.600,00**	**51.648.600,00**	**(893.000,00)**	**98,30**	
2	**15**	**2-15.0-00.0-00.12**	**02**	**2.04**	**0002**	**5**			**BELANJA DAERAH**	**52.541.600,00**	**51.648.600,00**	**(893.000,00)**	**98,30**	
2	**15**	**2-15.0-00.0-00.12**	**02**	**2.04**	**0002**	**5**	**1**		**BELANJA OPERASI**	**52.541.600,00**	**51.648.600,00**	**(893.000,00)**	**98,30**	
2	15	2-15.0-00.0-00.12	02	2.04	0002	5	1	02	Belanja Barang dan Jasa	52.541.600,00	51.648.600,00	(893.000,00)	98,30	
2	**15**	**2-15.0-00.0-00.12**	**02**	**2.05**					**Pengujian Berkala Kendaraan Bermotor**	**471.562.200,00**	**445.525.110,00**	**(26.037.090,00)**	**94,48**	
2	**15**	**2-15.0-00.0-00.12**	**02**	**2.05**	**0001**				**Penyediaan Sarana dan Prasarana Pengujian Berkala Kendaraan Bermotor**	**369.915.000,00**	**368.941.910,00**	**(973.090,00)**	**99,74**	
2	**15**	**2-15.0-00.0-00.12**	**02**	**2.05**	**0001**	**5**			**BELANJA DAERAH**	**369.915.000,00**	**368.941.910,00**	**(973.090,00)**	**99,74**	
2	**15**	**2-15.0-00.0-00.12**	**02**	**2.05**	**0001**	**5**	**1**		**BELANJA OPERASI**	**44.715.000,00**	**44.621.000,00**	**(94.000,00)**	**99,79**	
2	15	2-15.0-00.0-00.12	02	2.05	0001	5	1	02	Belanja Barang dan Jasa	44.715.000,00	44.621.000,00	(94.000,00)	99,79	

KODE REKENING									URAIAN	JUMLAH (Rp)		BERTAMBAH/ (BERKURANG)		DASAR HUKUM
										ANGGARAN	REALISASI	(Rp)	%	
1									2	3	4	5	6	7
2	**15**	**2-15.0-00.0-00.12**	**02**	**2.05**	**0001**	**5**	**2**		**BELANJA MODAL**	**325.200.000,00**	**324.320.910,00**	**(879.090,00)**	**99,73**	
2	15	2-15.0-00.0-00.12	02	2.05	0001	5	2	02	Belanja Modal Peralatan dan Mesin	325.200.000,00	324.320.910,00	(879.090,00)	99,73	
2	**15**	**2-15.0-00.0-00.12**	**02**	**2.05**	**0002**				**Peningkatan Kapasitas Sumber Daya Manusia Pengujian Berkala Kendaraan**	**25.991.200,00**	**927.200,00**	**(25.064.000,00)**	**3,57**	
2	**15**	**2-15.0-00.0-00.12**	**02**	**2.05**	**0002**	**5**			**BELANJA DAERAH**	**25.991.200,00**	**927.200,00**	**(25.064.000,00)**	**3,57**	
2	**15**	**2-15.0-00.0-00.12**	**02**	**2.05**	**0002**	**5**	**1**		**BELANJA OPERASI**	**25.991.200,00**	**927.200,00**	**(25.064.000,00)**	**3,57**	
2	15	2-15.0-00.0-00.12	02	2.05	0002	5	1	02	Belanja Barang dan Jasa	25.991.200,00	927.200,00	(25.064.000,00)	3,57	
2	**15**	**2-15.0-00.0-00.12**	**02**	**2.05**	**0006**				**Identifikasi dan Analisis Potensi Jumlah Kendaraan Bermotor Wajib Uji**	**47.826.000,00**	**47.826.000,00**	**0,00**	**100,00**	
2	**15**	**2-15.0-00.0-00.12**	**02**	**2.05**	**0006**	**5**			**BELANJA DAERAH**	**47.826.000,00**	**47.826.000,00**	**0,00**	**100,00**	
2	**15**	**2-15.0-00.0-00.12**	**02**	**2.05**	**0006**	**5**	**1**		**BELANJA OPERASI**	**47.826.000,00**	**47.826.000,00**	**0,00**	**100,00**	
2	15	2-15.0-00.0-00.12	02	2.05	0006	5	1	02	Belanja Barang dan Jasa	47.826.000,00	47.826.000,00	0,00	100,00	
2	**15**	**2-15.0-00.0-00.12**	**02**	**2.05**	**0007**				**Pemeliharaan Sarana dan Prasarana Pengujian Berkala Kendaraan Bermotor**	**27.830.000,00**	**27.830.000,00**	**0,00**	**100,00**	
2	**15**	**2-15.0-00.0-00.12**	**02**	**2.05**	**0007**	**5**			**BELANJA DAERAH**	**27.830.000,00**	**27.830.000,00**	**0,00**	**100,00**	
2	**15**	**2-15.0-00.0-00.12**	**02**	**2.05**	**0007**	**5**	**1**		**BELANJA OPERASI**	**27.830.000,00**	**27.830.000,00**	**0,00**	**100,00**	
2	15	2-15.0-00.0-00.12	02	2.05	0007	5	1	02	Belanja Barang dan Jasa	27.830.000,00	27.830.000,00	0,00	100,00	
2	**15**	**2-15.0-00.0-00.12**	**02**	**2.06**					**Pelaksanaan Manajemen dan Rekayasa Lalu Lintas untuk Jaringan Jalan**	**101.514.000,00**	**101.087.850,00**	**(426.150,00)**	**99,58**	
2	**15**	**2-15.0-00.0-00.12**	**02**	**2.06**	**0014**				**Sosialisasi Pelaksanaan Manajemen dan Rekayasa Lalu Lintas untuk Jaringan Jalan Kabupaten/Kota**	**18.277.000,00**	**18.277.000,00**	**0,00**	**100,00**	
2	**15**	**2-15.0-00.0-00.12**	**02**	**2.06**	**0014**	**5**			**BELANJA DAERAH**	**18.277.000,00**	**18.277.000,00**	**0,00**	**100,00**	
2	**15**	**2-15.0-00.0-00.12**	**02**	**2.06**	**0014**	**5**	**1**		**BELANJA OPERASI**	**18.277.000,00**	**18.277.000,00**	**0,00**	**100,00**	
2	15	2-15.0-00.0-00.12	02	2.06	0014	5	1	02	Belanja Barang dan Jasa	18.277.000,00	18.277.000,00	0,00	100,00	
2	**15**	**2-15.0-00.0-00.12**	**02**	**2.06**	**0015**				**Forum Lalu Lintas dan Angkutan Jalan untuk Jaringan Jalan Kabupaten/Kota**	**9.964.000,00**	**9.655.350,00**	**(308.650,00)**	**96,90**	
2	**15**	**2-15.0-00.0-00.12**	**02**	**2.06**	**0015**	**5**			**BELANJA DAERAH**	**9.964.000,00**	**9.655.350,00**	**(308.650,00)**	**96,90**	
2	**15**	**2-15.0-00.0-00.12**	**02**	**2.06**	**0015**	**5**	**1**		**BELANJA OPERASI**	**9.964.000,00**	**9.655.350,00**	**(308.650,00)**	**96,90**	
2	15	2-15.0-00.0-00.12	02	2.06	0015	5	1	02	Belanja Barang dan Jasa	9.964.000,00	9.655.350,00	(308.650,00)	96,90	
2	**15**	**2-15.0-00.0-00.12**	**02**	**2.06**	**0016**				**Pengadaan dan Pemasangan Perlengkapan Jalan dalam rangka Manajemen dan Rekayasa Lalu Lintas**	**13.272.000,00**	**13.272.000,00**	**0,00**	**100,00**	
2	**15**	**2-15.0-00.0-00.12**	**02**	**2.06**	**0016**	**5**			**BELANJA DAERAH**	**13.272.000,00**	**13.272.000,00**	**0,00**	**100,00**	
2	**15**	**2-15.0-00.0-00.12**	**02**	**2.06**	**0016**	**5**	**1**		**BELANJA OPERASI**	**1.547.000,00**	**1.547.000,00**	**0,00**	**100,00**	
2	15	2-15.0-00.0-00.12	02	2.06	0016	5	1	02	Belanja Barang dan Jasa	1.547.000,00	1.547.000,00	0,00	100,00	
2	**15**	**2-15.0-00.0-00.12**	**02**	**2.06**	**0016**	**5**	**2**		**BELANJA MODAL**	**11.725.000,00**	**11.725.000,00**	**0,00**	**100,00**	
2	15	2-15.0-00.0-00.12	02	2.06	0016	5	2	02	Belanja Modal Peralatan dan Mesin	11.725.000,00	11.725.000,00	0,00	100,00	
2	**15**	**2-15.0-00.0-00.12**	**02**	**2.06**	**0017**				**Penataan Manajemen dan Rekayasa Lalu Lintas untuk Jaringan Jalan**	**60.001.000,00**	**59.883.500,00**	**(117.500,00)**	**99,80**	
2	**15**	**2-15.0-00.0-00.12**	**02**	**2.06**	**0017**	**5**			**BELANJA DAERAH**	**60.001.000,00**	**59.883.500,00**	**(117.500,00)**	**99,80**	
2	**15**	**2-15.0-00.0-00.12**	**02**	**2.06**	**0017**	**5**	**1**		**BELANJA OPERASI**	**60.001.000,00**	**59.883.500,00**	**(117.500,00)**	**99,80**	
2	15	2-15.0-00.0-00.12	02	2.06	0017	5	1	02	Belanja Barang dan Jasa	60.001.000,00	59.883.500,00	(117.500,00)	99,80	
									JUMLAH PENDAPATAN	**184.884.000,00**	**103.450.000,00**	**(81.434.000,00)**	**55,95**	
									JUMLAH BELANJA	**4.161.389.923,00**	**3.908.737.750,00**	**(252.652.173,00)**	**93,93**	
									TOTAL SURPLUS/(DEFISIT)	**(3.976.505.923,00)**	**(3.805.287.750,00)**	**171.218.173,00**	**95,69**	

URUSAN PEMERINTAHAN : URUSAN PEMERINTAHAN WAJIB YANG TIDAK BERKAITAN DENGAN PELAYANAN DASAR
ORGANISASI : DINAS KOMUNIKASI DAN INFORMATIKA

KODE REKENING									URAIAN	JUMLAH (Rp)		BERTAMBAH/ (BERKURANG)		DASAR HUKUM
										ANGGARAN	REALISASI	(Rp)	%	
1									2	3	4	5	6	7
									PENDAPATAN DAERAH	0,00	0,00	0,00	0,00	
									Jumlah Pendapatan	0,00	0,00	0,00	0,00	
									BELANJA DAERAH	7.239.938.245,00	6.829.051.696,00	(410.886.549,00)	94,32	Perbup No 27 Tahun 2024 Penjabaran Perubahan APBD TA 2024
2									URUSAN PEMERINTAHAN WAJIB YANG TIDAK BERKAITAN DENGAN PELAYANAN DASAR	7.239.938.245,00	6.829.051.696,00	(410.886.549,00)	94,32	
2	16	2-16.2-20.2-21.13							URUSAN PEMERINTAHAN BIDANG KOMUNIKASI DAN INFORMATIKA	6.841.826.995,00	6.443.359.471,00	(398.467.524,00)	94,18	
2	16	2-16.2-20.2-21.13	01						PROGRAM PENUNJANG URUSAN PEMERINTAHAN DAERAH KABUPATEN/KOTA	3.007.476.860,00	2.921.031.845,00	(86.445.015,00)	97,13	
2	16	2-16.2-20.2-21.13	01	2.01					Perencanaan, Penganggaran, dan Evaluasi Kinerja Perangkat Daerah	34.827.200,00	34.827.200,00	0,00	100,00	
2	16	2-16.2-20.2-21.13	01	2.01	0001				Penyusunan Dokumen Perencanaan Perangkat Daerah	5.000.000,00	5.000.000,00	0,00	100,00	
2	16	2-16.2-20.2-21.13	01	2.01	0001	5			BELANJA DAERAH	5.000.000,00	5.000.000,00	0,00	100,00	
2	16	2-16.2-20.2-21.13	01	2.01	0001	5	1		BELANJA OPERASI	5.000.000,00	5.000.000,00	0,00	100,00	
2	16	2-16.2-20.2-21.13	01	2.01	0001	5	1	02	Belanja Barang dan Jasa	5.000.000,00	5.000.000,00	0,00	100,00	
2	16	2-16.2-20.2-21.13	01	2.01	0002				Koordinasi dan Penyusunan Dokumen RKA-SKPD	6.045.600,00	6.045.600,00	0,00	100,00	
2	16	2-16.2-20.2-21.13	01	2.01	0002	5			BELANJA DAERAH	6.045.600,00	6.045.600,00	0,00	100,00	
2	16	2-16.2-20.2-21.13	01	2.01	0002	5	1		BELANJA OPERASI	6.045.600,00	6.045.600,00	0,00	100,00	
2	16	2-16.2-20.2-21.13	01	2.01	0002	5	1	02	Belanja Barang dan Jasa	6.045.600,00	6.045.600,00	0,00	100,00	
2	16	2-16.2-20.2-21.13	01	2.01	0003				Koordinasi dan Penyusunan Dokumen Perubahan RKA-SKPD	4.789.400,00	4.789.400,00	0,00	100,00	
2	16	2-16.2-20.2-21.13	01	2.01	0003	5			BELANJA DAERAH	4.789.400,00	4.789.400,00	0,00	100,00	
2	16	2-16.2-20.2-21.13	01	2.01	0003	5	1		BELANJA OPERASI	4.789.400,00	4.789.400,00	0,00	100,00	
2	16	2-16.2-20.2-21.13	01	2.01	0003	5	1	02	Belanja Barang dan Jasa	4.789.400,00	4.789.400,00	0,00	100,00	
2	16	2-16.2-20.2-21.13	01	2.01	0004				Koordinasi dan Penyusunan DPA-SKPD	5.235.000,00	5.235.000,00	0,00	100,00	
2	16	2-16.2-20.2-21.13	01	2.01	0004	5			BELANJA DAERAH	5.235.000,00	5.235.000,00	0,00	100,00	
2	16	2-16.2-20.2-21.13	01	2.01	0004	5	1		BELANJA OPERASI	5.235.000,00	5.235.000,00	0,00	100,00	
2	16	2-16.2-20.2-21.13	01	2.01	0004	5	1	02	Belanja Barang dan Jasa	5.235.000,00	5.235.000,00	0,00	100,00	
2	16	2-16.2-20.2-21.13	01	2.01	0005				Koordinasi dan Penyusunan Perubahan DPA- SKPD	4.757.200,00	4.757.200,00	0,00	100,00	
2	16	2-16.2-20.2-21.13	01	2.01	0005	5			BELANJA DAERAH	4.757.200,00	4.757.200,00	0,00	100,00	
2	16	2-16.2-20.2-21.13	01	2.01	0005	5	1		BELANJA OPERASI	4.757.200,00	4.757.200,00	0,00	100,00	
2	16	2-16.2-20.2-21.13	01	2.01	0005	5	1	02	Belanja Barang dan Jasa	4.757.200,00	4.757.200,00	0,00	100,00	
2	16	2-16.2-20.2-21.13	01	2.01	0006				Koordinasi dan Penyusunan Laporan Capaian Kinerja dan Ikhtisar Realisasi Kinerja	1.000.000,00	1.000.000,00	0,00	100,00	
2	16	2-16.2-20.2-21.13	01	2.01	0006	5			BELANJA DAERAH	1.000.000,00	1.000.000,00	0,00	100,00	
2	16	2-16.2-20.2-21.13	01	2.01	0006	5	1		BELANJA OPERASI	1.000.000,00	1.000.000,00	0,00	100,00	
2	16	2-16.2-20.2-21.13	01	2.01	0006	5	1	02	Belanja Barang dan Jasa	1.000.000,00	1.000.000,00	0,00	100,00	
2	16	2-16.2-20.2-21.13	01	2.01	0007				Evaluasi Kinerja Perangkat Daerah	8.000.000,00	8.000.000,00	0,00	100,00	
2	16	2-16.2-20.2-21.13	01	2.01	0007	5			BELANJA DAERAH	8.000.000,00	8.000.000,00	0,00	100,00	
2	16	2-16.2-20.2-21.13	01	2.01	0007	5	1		BELANJA OPERASI	8.000.000,00	8.000.000,00	0,00	100,00	
2	16	2-16.2-20.2-21.13	01	2.01	0007	5	1	02	Belanja Barang dan Jasa	8.000.000,00	8.000.000,00	0,00	100,00	
2	16	2-16.2-20.2-21.13	01	2.02					Administrasi Keuangan Perangkat Daerah	2.553.068.800,00	2.488.327.818,00	(64.740.982,00)	97,46	
2	16	2-16.2-20.2-21.13	01	2.02	0001				Penyediaan Gaji dan Tunjangan ASN	2.547.518.800,00	2.482.777.818,00	(64.740.982,00)	97,46	
2	16	2-16.2-20.2-21.13	01	2.02	0001	5			BELANJA DAERAH	2.547.518.800,00	2.482.777.818,00	(64.740.982,00)	97,46	
2	16	2-16.2-20.2-21.13	01	2.02	0001	5	1		BELANJA OPERASI	2.547.518.800,00	2.482.777.818,00	(64.740.982,00)	97,46	
2	16	2-16.2-20.2-21.13	01	2.02	0001	5	1	01	Belanja Pegawai	2.547.518.800,00	2.482.777.818,00	(64.740.982,00)	97,46	
2	16	2-16.2-20.2-21.13	01	2.02	0005				Koordinasi dan Penyusunan Laporan Keuangan Akhir Tahun SKPD	2.500.000,00	2.500.000,00	0,00	100,00	
2	16	2-16.2-20.2-21.13	01	2.02	0005	5			BELANJA DAERAH	2.500.000,00	2.500.000,00	0,00	100,00	
2	16	2-16.2-20.2-21.13	01	2.02	0005	5	1		BELANJA OPERASI	2.500.000,00	2.500.000,00	0,00	100,00	
2	16	2-16.2-20.2-21.13	01	2.02	0005	5	1	02	Belanja Barang dan Jasa	2.500.000,00	2.500.000,00	0,00	100,00	
2	16	2-16.2-20.2-21.13	01	2.02	0007				Koordinasi dan Penyusunan Laporan Keuangan Bulanan/ Triwulanan/ Semesteran	1.050.000,00	1.050.000,00	0,00	100,00	

KODE REKENING									URAIAN	JUMLAH (Rp)		BERTAMBAH/ (BERKURANG)		DASAR HUKUM
										ANGGARAN	REALISASI	(Rp)	%	
1									2	3	4	5	6	7
2	**16**	**2-16.2-20.2-21.13**	**01**	**2.02**	**0007**	**5**			**BELANJA DAERAH**	**1.050.000,00**	**1.050.000,00**	**0,00**	**100,00**	
2	**16**	**2-16.2-20.2-21.13**	**01**	**2.02**	**0007**	**5**	**1**		**BELANJA OPERASI**	**1.050.000,00**	**1.050.000,00**	**0,00**	**100,00**	
2	16	2-16.2-20.2-21.13	01	2.02	0007	5	1	02	Belanja Barang dan Jasa	1.050.000,00	1.050.000,00	0,00	100,00	
2	**16**	**2-16.2-20.2-21.13**	**01**	**2.02**	**0008**				**Penyusunan Pelaporan dan Analisis Prognosis Realisasi Anggaran**	**2.000.000,00**	**2.000.000,00**	**0,00**	**100,00**	
2	**16**	**2-16.2-20.2-21.13**	**01**	**2.02**	**0008**	**5**			**BELANJA DAERAH**	**2.000.000,00**	**2.000.000,00**	**0,00**	**100,00**	
2	**16**	**2-16.2-20.2-21.13**	**01**	**2.02**	**0008**	**5**	**1**		**BELANJA OPERASI**	**2.000.000,00**	**2.000.000,00**	**0,00**	**100,00**	
2	16	2-16.2-20.2-21.13	01	2.02	0008	5	1	02	Belanja Barang dan Jasa	2.000.000,00	2.000.000,00	0,00	100,00	
2	**16**	**2-16.2-20.2-21.13**	**01**	**2.03**					**Administrasi Barang Milik Daerah pada Perangkat Daerah**	**3.903.000,00**	**3.903.000,00**	**0,00**	**100,00**	
2	**16**	**2-16.2-20.2-21.13**	**01**	**2.03**	**0001**				**Penyusunan Perencanaan Kebutuhan Barang Milik Daerah SKPD**	**3.903.000,00**	**3.903.000,00**	**0,00**	**100,00**	
2	**16**	**2-16.2-20.2-21.13**	**01**	**2.03**	**0001**	**5**			**BELANJA DAERAH**	**3.903.000,00**	**3.903.000,00**	**0,00**	**100,00**	
2	**16**	**2-16.2-20.2-21.13**	**01**	**2.03**	**0001**	**5**	**1**		**BELANJA OPERASI**	**3.903.000,00**	**3.903.000,00**	**0,00**	**100,00**	
2	16	2-16.2-20.2-21.13	01	2.03	0001	5	1	02	Belanja Barang dan Jasa	3.903.000,00	3.903.000,00	0,00	100,00	
2	**16**	**2-16.2-20.2-21.13**	**01**	**2.05**					**Administrasi Kepegawaian Perangkat Daerah**	**4.333.500,00**	**4.333.500,00**	**0,00**	**100,00**	
2	**16**	**2-16.2-20.2-21.13**	**01**	**2.05**	**0005**				**Monitoring, Evaluasi, dan Penilaian Kinerja Pegawai**	**4.333.500,00**	**4.333.500,00**	**0,00**	**100,00**	
2	**16**	**2-16.2-20.2-21.13**	**01**	**2.05**	**0005**	**5**			**BELANJA DAERAH**	**4.333.500,00**	**4.333.500,00**	**0,00**	**100,00**	
2	**16**	**2-16.2-20.2-21.13**	**01**	**2.05**	**0005**	**5**	**1**		**BELANJA OPERASI**	**4.333.500,00**	**4.333.500,00**	**0,00**	**100,00**	
2	16	2-16.2-20.2-21.13	01	2.05	0005	5	1	02	Belanja Barang dan Jasa	4.333.500,00	4.333.500,00	0,00	100,00	
2	**16**	**2-16.2-20.2-21.13**	**01**	**2.06**					**Administrasi Umum Perangkat Daerah**	**223.554.800,00**	**220.474.178,00**	**(3.080.622,00)**	**98,62**	
2	**16**	**2-16.2-20.2-21.13**	**01**	**2.06**	**0001**				**Penyediaan Komponen Instalasi Listrik/Penerangan Bangunan Kantor**	**4.658.000,00**	**4.638.000,00**	**(20.000,00)**	**99,57**	
2	**16**	**2-16.2-20.2-21.13**	**01**	**2.06**	**0001**	**5**			**BELANJA DAERAH**	**4.658.000,00**	**4.638.000,00**	**(20.000,00)**	**99,57**	
2	**16**	**2-16.2-20.2-21.13**	**01**	**2.06**	**0001**	**5**	**1**		**BELANJA OPERASI**	**4.658.000,00**	**4.638.000,00**	**(20.000,00)**	**99,57**	
2	16	2-16.2-20.2-21.13	01	2.06	0001	5	1	02	Belanja Barang dan Jasa	4.658.000,00	4.638.000,00	(20.000,00)	99,57	
2	**16**	**2-16.2-20.2-21.13**	**01**	**2.06**	**0002**				**Penyediaan Peralatan dan Perlengkapan Kantor**	**16.000.000,00**	**16.000.000,00**	**0,00**	**100,00**	
2	**16**	**2-16.2-20.2-21.13**	**01**	**2.06**	**0002**	**5**			**BELANJA DAERAH**	**16.000.000,00**	**16.000.000,00**	**0,00**	**100,00**	
2	**16**	**2-16.2-20.2-21.13**	**01**	**2.06**	**0002**	**5**	**2**		**BELANJA MODAL**	**16.000.000,00**	**16.000.000,00**	**0,00**	**100,00**	
2	16	2-16.2-20.2-21.13	01	2.06	0002	5	2	02	Belanja Modal Peralatan dan Mesin	16.000.000,00	16.000.000,00	0,00	100,00	
2	**16**	**2-16.2-20.2-21.13**	**01**	**2.06**	**0005**				**Penyediaan Barang Cetakan dan Penggandaan**	**20.803.200,00**	**20.119.200,00**	**(684.000,00)**	**96,71**	
2	**16**	**2-16.2-20.2-21.13**	**01**	**2.06**	**0005**	**5**			**BELANJA DAERAH**	**20.803.200,00**	**20.119.200,00**	**(684.000,00)**	**96,71**	
2	**16**	**2-16.2-20.2-21.13**	**01**	**2.06**	**0005**	**5**	**1**		**BELANJA OPERASI**	**20.803.200,00**	**20.119.200,00**	**(684.000,00)**	**96,71**	
2	16	2-16.2-20.2-21.13	01	2.06	0005	5	1	02	Belanja Barang dan Jasa	20.803.200,00	20.119.200,00	(684.000,00)	96,71	
2	**16**	**2-16.2-20.2-21.13**	**01**	**2.06**	**0006**				**Penyediaan Bahan Bacaan dan Peraturan Perundang-undangan**	**3.060.000,00**	**3.060.000,00**	**0,00**	**100,00**	
2	**16**	**2-16.2-20.2-21.13**	**01**	**2.06**	**0006**	**5**			**BELANJA DAERAH**	**3.060.000,00**	**3.060.000,00**	**0,00**	**100,00**	
2	**16**	**2-16.2-20.2-21.13**	**01**	**2.06**	**0006**	**5**	**1**		**BELANJA OPERASI**	**3.060.000,00**	**3.060.000,00**	**0,00**	**100,00**	
2	16	2-16.2-20.2-21.13	01	2.06	0006	5	1	02	Belanja Barang dan Jasa	3.060.000,00	3.060.000,00	0,00	100,00	
2	**16**	**2-16.2-20.2-21.13**	**01**	**2.06**	**0008**				**Fasilitasi Kunjungan Tamu**	**8.558.600,00**	**8.558.600,00**	**0,00**	**100,00**	
2	**16**	**2-16.2-20.2-21.13**	**01**	**2.06**	**0008**	**5**			**BELANJA DAERAH**	**8.558.600,00**	**8.558.600,00**	**0,00**	**100,00**	
2	**16**	**2-16.2-20.2-21.13**	**01**	**2.06**	**0008**	**5**	**1**		**BELANJA OPERASI**	**8.558.600,00**	**8.558.600,00**	**0,00**	**100,00**	
2	16	2-16.2-20.2-21.13	01	2.06	0008	5	1	02	Belanja Barang dan Jasa	8.558.600,00	8.558.600,00	0,00	100,00	
2	**16**	**2-16.2-20.2-21.13**	**01**	**2.06**	**0009**				**Penyelenggaraan Rapat Koordinasi dan Konsultasi SKPD**	**170.475.000,00**	**168.098.378,00**	**(2.376.622,00)**	**98,61**	
2	**16**	**2-16.2-20.2-21.13**	**01**	**2.06**	**0009**	**5**			**BELANJA DAERAH**	**170.475.000,00**	**168.098.378,00**	**(2.376.622,00)**	**98,61**	
2	**16**	**2-16.2-20.2-21.13**	**01**	**2.06**	**0009**	**5**	**1**		**BELANJA OPERASI**	**170.475.000,00**	**168.098.378,00**	**(2.376.622,00)**	**98,61**	
2	16	2-16.2-20.2-21.13	01	2.06	0009	5	1	02	Belanja Barang dan Jasa	170.475.000,00	168.098.378,00	(2.376.622,00)	98,61	
2	**16**	**2-16.2-20.2-21.13**	**01**	**2.08**					**Penyediaan Jasa Penunjang Urusan Pemerintahan Daerah**	**71.181.000,00**	**59.076.184,00**	**(12.104.816,00)**	**82,99**	
2	**16**	**2-16.2-20.2-21.13**	**01**	**2.08**	**0001**				**Penyediaan Jasa Surat Menyurat**	**1.600.000,00**	**1.000.000,00**	**(600.000,00)**	**62,50**	
2	**16**	**2-16.2-20.2-21.13**	**01**	**2.08**	**0001**	**5**			**BELANJA DAERAH**	**1.600.000,00**	**1.000.000,00**	**(600.000,00)**	**62,50**	
2	**16**	**2-16.2-20.2-21.13**	**01**	**2.08**	**0001**	**5**	**1**		**BELANJA OPERASI**	**1.600.000,00**	**1.000.000,00**	**(600.000,00)**	**62,50**	
2	16	2-16.2-20.2-21.13	01	2.08	0001	5	1	02	Belanja Barang dan Jasa	1.600.000,00	1.000.000,00	(600.000,00)	62,50	
2	**16**	**2-16.2-20.2-21.13**	**01**	**2.08**	**0002**				**Penyediaan Jasa Komunikasi, Sumber Daya Air dan Listrik**	**29.200.000,00**	**18.595.184,00**	**(10.604.816,00)**	**63,68**	

KODE REKENING									URAIAN	JUMLAH (Rp)		BERTAMBAH/ (BERKURANG)		DASAR HUKUM
										ANGGARAN	REALISASI	(Rp)	%	
1									2	3	4	5	6	7
2	**16**	**2-16.2-20.2-21.13**	**01**	**2.08**	**0002**	**5**			**BELANJA DAERAH**	**29.200.000,00**	**18.595.184,00**	**(10.604.816,00)**	**63,68**	
2	**16**	**2-16.2-20.2-21.13**	**01**	**2.08**	**0002**	**5**	**1**		**BELANJA OPERASI**	**29.200.000,00**	**18.595.184,00**	**(10.604.816,00)**	**63,68**	
2	16	2-16.2-20.2-21.13	01	2.08	0002	5	1	02	Belanja Barang dan Jasa	29.200.000,00	18.595.184,00	(10.604.816,00)	63,68	
2	**16**	**2-16.2-20.2-21.13**	**01**	**2.08**	**0004**				**Penyediaan Jasa Pelayanan Umum Kantor**	**40.381.000,00**	**39.481.000,00**	**(900.000,00)**	**97,77**	
2	**16**	**2-16.2-20.2-21.13**	**01**	**2.08**	**0004**	**5**			**BELANJA DAERAH**	**40.381.000,00**	**39.481.000,00**	**(900.000,00)**	**97,77**	
2	**16**	**2-16.2-20.2-21.13**	**01**	**2.08**	**0004**	**5**	**1**		**BELANJA OPERASI**	**40.381.000,00**	**39.481.000,00**	**(900.000,00)**	**97,77**	
2	16	2-16.2-20.2-21.13	01	2.08	0004	5	1	01	Belanja Pegawai	10.320.000,00	10.320.000,00	0,00	100,00	
2	16	2-16.2-20.2-21.13	01	2.08	0004	5	1	02	Belanja Barang dan Jasa	30.061.000,00	29.161.000,00	(900.000,00)	97,01	
2	**16**	**2-16.2-20.2-21.13**	**01**	**2.09**					**Pemeliharaan Barang Milik Daerah Penunjang Urusan Pemerintahan Daerah**	**116.608.560,00**	**110.089.965,00**	**(6.518.595,00)**	**94,41**	
2	**16**	**2-16.2-20.2-21.13**	**01**	**2.09**	**0002**				**Penyediaan Jasa Pemeliharaan, Biaya Pemeliharaan, Pajak dan Perizinan Kendaraan Dinas Operasional atau Lapangan**	**79.300.000,00**	**72.961.965,00**	**(6.338.035,00)**	**92,01**	
2	**16**	**2-16.2-20.2-21.13**	**01**	**2.09**	**0002**	**5**			**BELANJA DAERAH**	**79.300.000,00**	**72.961.965,00**	**(6.338.035,00)**	**92,01**	
2	**16**	**2-16.2-20.2-21.13**	**01**	**2.09**	**0002**	**5**	**1**		**BELANJA OPERASI**	**79.300.000,00**	**72.961.965,00**	**(6.338.035,00)**	**92,01**	
2	16	2-16.2-20.2-21.13	01	2.09	0002	5	1	02	Belanja Barang dan Jasa	79.300.000,00	72.961.965,00	(6.338.035,00)	92,01	
2	**16**	**2-16.2-20.2-21.13**	**01**	**2.09**	**0006**				**Pemeliharaan Peralatan dan Mesin Lainnya**	**27.318.560,00**	**27.138.000,00**	**(180.560,00)**	**99,34**	
2	**16**	**2-16.2-20.2-21.13**	**01**	**2.09**	**0006**	**5**			**BELANJA DAERAH**	**27.318.560,00**	**27.138.000,00**	**(180.560,00)**	**99,34**	
2	**16**	**2-16.2-20.2-21.13**	**01**	**2.09**	**0006**	**5**	**1**		**BELANJA OPERASI**	**27.318.560,00**	**27.138.000,00**	**(180.560,00)**	**99,34**	
2	16	2-16.2-20.2-21.13	01	2.09	0006	5	1	02	Belanja Barang dan Jasa	27.318.560,00	27.138.000,00	(180.560,00)	99,34	
2	**16**	**2-16.2-20.2-21.13**	**01**	**2.09**	**0011**				**Pemeliharaan/Rehabilitasi Sarana dan Prasarana Pendukung Gedung Kantor atau Bangunan Lainnya**	**9.990.000,00**	**9.990.000,00**	**0,00**	**100,00**	
2	**16**	**2-16.2-20.2-21.13**	**01**	**2.09**	**0011**	**5**			**BELANJA DAERAH**	**9.990.000,00**	**9.990.000,00**	**0,00**	**100,00**	
2	**16**	**2-16.2-20.2-21.13**	**01**	**2.09**	**0011**	**5**	**1**		**BELANJA OPERASI**	**9.990.000,00**	**9.990.000,00**	**0,00**	**100,00**	
2	16	2-16.2-20.2-21.13	01	2.09	0011	5	1	02	Belanja Barang dan Jasa	9.990.000,00	9.990.000,00	0,00	100,00	
2	**16**	**2-16.2-20.2-21.13**	**02**						**PROGRAM PENGELOLAAN INFORMASI DAN KOMUNIKASI PUBLIK**	**3.118.319.135,00**	**2.808.872.657,00**	**(309.446.478,00)**	**90,08**	
2	**16**	**2-16.2-20.2-21.13**	**02**	**2.01**					**Pengelolaan Informasi dan Komunikasi Publik Pemerintah Daerah Kabupaten/Kota**	**3.118.319.135,00**	**2.808.872.657,00**	**(309.446.478,00)**	**90,08**	
2	**16**	**2-16.2-20.2-21.13**	**02**	**2.01**	**0002**				**Monitoring Opini dan Aspirasi Publik**	**68.824.335,00**	**68.753.083,00**	**(71.252,00)**	**99,90**	
2	**16**	**2-16.2-20.2-21.13**	**02**	**2.01**	**0002**	**5**			**BELANJA DAERAH**	**68.824.335,00**	**68.753.083,00**	**(71.252,00)**	**99,90**	
2	**16**	**2-16.2-20.2-21.13**	**02**	**2.01**	**0002**	**5**	**1**		**BELANJA OPERASI**	**68.824.335,00**	**68.753.083,00**	**(71.252,00)**	**99,90**	
2	16	2-16.2-20.2-21.13	02	2.01	0002	5	1	02	Belanja Barang dan Jasa	68.824.335,00	68.753.083,00	(71.252,00)	99,90	
2	**16**	**2-16.2-20.2-21.13**	**02**	**2.01**	**0005**				**Pengelolaan Media Komunikasi Publik**	**83.494.400,00**	**83.392.780,00**	**(101.620,00)**	**99,88**	
2	**16**	**2-16.2-20.2-21.13**	**02**	**2.01**	**0005**	**5**			**BELANJA DAERAH**	**83.494.400,00**	**83.392.780,00**	**(101.620,00)**	**99,88**	
2	**16**	**2-16.2-20.2-21.13**	**02**	**2.01**	**0005**	**5**	**1**		**BELANJA OPERASI**	**83.494.400,00**	**83.392.780,00**	**(101.620,00)**	**99,88**	
2	16	2-16.2-20.2-21.13	02	2.01	0005	5	1	02	Belanja Barang dan Jasa	83.494.400,00	83.392.780,00	(101.620,00)	99,88	
2	**16**	**2-16.2-20.2-21.13**	**02**	**2.01**	**0006**				**Pelayanan Informasi Publik**	**368.009.800,00**	**367.695.407,00**	**(314.393,00)**	**99,91**	
2	**16**	**2-16.2-20.2-21.13**	**02**	**2.01**	**0006**	**5**			**BELANJA DAERAH**	**368.009.800,00**	**367.695.407,00**	**(314.393,00)**	**99,91**	
2	**16**	**2-16.2-20.2-21.13**	**02**	**2.01**	**0006**	**5**	**1**		**BELANJA OPERASI**	**368.009.800,00**	**367.695.407,00**	**(314.393,00)**	**99,91**	
2	16	2-16.2-20.2-21.13	02	2.01	0006	5	1	02	Belanja Barang dan Jasa	368.009.800,00	367.695.407,00	(314.393,00)	99,91	
2	**16**	**2-16.2-20.2-21.13**	**02**	**2.01**	**0007**				**Layanan Hubungan Media**	**2.450.179.600,00**	**2.141.420.887,00**	**(308.758.713,00)**	**87,40**	
2	**16**	**2-16.2-20.2-21.13**	**02**	**2.01**	**0007**	**5**			**BELANJA DAERAH**	**2.450.179.600,00**	**2.141.420.887,00**	**(308.758.713,00)**	**87,40**	
2	**16**	**2-16.2-20.2-21.13**	**02**	**2.01**	**0007**	**5**	**1**		**BELANJA OPERASI**	**2.450.179.600,00**	**2.141.420.887,00**	**(308.758.713,00)**	**87,40**	
2	16	2-16.2-20.2-21.13	02	2.01	0007	5	1	02	Belanja Barang dan Jasa	2.115.179.600,00	1.806.420.887,00	(308.758.713,00)	85,40	
2	16	2-16.2-20.2-21.13	02	2.01	0007	5	1	05	Belanja Hibah	335.000.000,00	335.000.000,00	0,00	100,00	
2	**16**	**2-16.2-20.2-21.13**	**02**	**2.01**	**0012**				**Penyelenggaraan Hubungan Masyarakat, Media dan Kemitraan Komunitas**	**54.221.600,00**	**54.221.100,00**	**(500,00)**	**100,00**	
2	**16**	**2-16.2-20.2-21.13**	**02**	**2.01**	**0012**	**5**			**BELANJA DAERAH**	**54.221.600,00**	**54.221.100,00**	**(500,00)**	**100,00**	
2	**16**	**2-16.2-20.2-21.13**	**02**	**2.01**	**0012**	**5**	**1**		**BELANJA OPERASI**	**54.221.600,00**	**54.221.100,00**	**(500,00)**	**100,00**	
2	16	2-16.2-20.2-21.13	02	2.01	0012	5	1	02	Belanja Barang dan Jasa	54.221.600,00	54.221.100,00	(500,00)	100,00	
2	**16**	**2-16.2-20.2-21.13**	**02**	**2.01**	**0013**				**Penyediaan/Pengadaan Sarana dan Prasarana Pendukung Informasi dan Komunikasi Publik Pemerintah Daerah Kabupaten/Kota**	**93.589.400,00**	**93.389.400,00**	**(200.000,00)**	**99,79**	
2	**16**	**2-16.2-20.2-21.13**	**02**	**2.01**	**0013**	**5**			**BELANJA DAERAH**	**93.589.400,00**	**93.389.400,00**	**(200.000,00)**	**99,79**	

KODE REKENING									URAIAN	JUMLAH (Rp)		BERTAMBAH/ (BERKURANG)		DASAR HUKUM
										ANGGARAN	REALISASI	(Rp)	%	
1									2	3	4	5	6	7
2	**16**	**2-16.2-20.2-21.13**	**02**	**2.01**	**0013**	**5**	**1**		**BELANJA OPERASI**	**78.629.400,00**	**78.429.400,00**	**(200.000,00)**	**99,75**	
2	16	2-16.2-20.2-21.13	02	2.01	0013	5	1	02	Belanja Barang dan Jasa	78.629.400,00	78.429.400,00	(200.000,00)	99,75	
2	**16**	**2-16.2-20.2-21.13**	**02**	**2.01**	**0013**	**5**	**2**		**BELANJA MODAL**	**14.960.000,00**	**14.960.000,00**	**0,00**	**100,00**	
2	16	2-16.2-20.2-21.13	02	2.01	0013	5	2	02	Belanja Modal Peralatan dan Mesin	14.960.000,00	14.960.000,00	0,00	100,00	
2	**16**	**2-16.2-20.2-21.13**	**03**						**PROGRAM PENGELOLAAN APLIKASI INFORMATIKA**	**716.031.000,00**	**713.454.969,00**	**(2.576.031,00)**	**99,64**	
2	**16**	**2-16.2-20.2-21.13**	**03**	**2.02**					**Pengelolaan E-government di Lingkup Pemerintah Daerah Kabupaten/Kota**	**716.031.000,00**	**713.454.969,00**	**(2.576.031,00)**	**99,64**	
2	**16**	**2-16.2-20.2-21.13**	**03**	**2.02**	**0007**				**Pengembangan Aplikasi dan Proses Bisnis Pemerintahan Berbasis Elektronik**	**347.882.000,00**	**346.560.290,00**	**(1.321.710,00)**	**99,62**	
2	**16**	**2-16.2-20.2-21.13**	**03**	**2.02**	**0007**	**5**			**BELANJA DAERAH**	**347.882.000,00**	**346.560.290,00**	**(1.321.710,00)**	**99,62**	
2	**16**	**2-16.2-20.2-21.13**	**03**	**2.02**	**0007**	**5**	**1**		**BELANJA OPERASI**	**323.882.000,00**	**322.560.290,00**	**(1.321.710,00)**	**99,59**	
2	16	2-16.2-20.2-21.13	03	2.02	0007	5	1	02	Belanja Barang dan Jasa	323.882.000,00	322.560.290,00	(1.321.710,00)	99,59	
2	**16**	**2-16.2-20.2-21.13**	**03**	**2.02**	**0007**	**5**	**2**		**BELANJA MODAL**	**24.000.000,00**	**24.000.000,00**	**0,00**	**100,00**	
2	16	2-16.2-20.2-21.13	03	2.02	0007	5	2	02	Belanja Modal Peralatan dan Mesin	24.000.000,00	24.000.000,00	0,00	100,00	
2	**16**	**2-16.2-20.2-21.13**	**03**	**2.02**	**0009**				**Pengembangan dan Pengelolaan Ekosistem Kabupaten/Kota Cerdas dan Kota**	**368.149.000,00**	**366.894.679,00**	**(1.254.321,00)**	**99,66**	
2	**16**	**2-16.2-20.2-21.13**	**03**	**2.02**	**0009**	**5**			**BELANJA DAERAH**	**368.149.000,00**	**366.894.679,00**	**(1.254.321,00)**	**99,66**	
2	**16**	**2-16.2-20.2-21.13**	**03**	**2.02**	**0009**	**5**	**1**		**BELANJA OPERASI**	**368.149.000,00**	**366.894.679,00**	**(1.254.321,00)**	**99,66**	
2	16	2-16.2-20.2-21.13	03	2.02	0009	5	1	02	Belanja Barang dan Jasa	368.149.000,00	366.894.679,00	(1.254.321,00)	99,66	
2	**20**	**2-16.2-20.2-21.13**							**URUSAN PEMERINTAHAN BIDANG STATISTIK**	**145.001.000,00**	**138.029.625,00**	**(6.971.375,00)**	**95,19**	
2	**20**	**2-16.2-20.2-21.13**	**02**						**PROGRAM PENYELENGGARAAN STATISTIK SEKTORAL**	**145.001.000,00**	**138.029.625,00**	**(6.971.375,00)**	**95,19**	
2	**20**	**2-16.2-20.2-21.13**	**02**	**2.01**					**Penyelenggaraan Statistik Sektoral di Lingkup Daerah Kabupaten/Kota**	**145.001.000,00**	**138.029.625,00**	**(6.971.375,00)**	**95,19**	
2	**20**	**2-16.2-20.2-21.13**	**02**	**2.01**	**0001**				**Koordinasi dan Sinkronisasi Pengumpulan, Pengolahan, Analisis dan Diseminasi Data Statistik Sektoral**	**123.287.000,00**	**116.818.550,00**	**(6.468.450,00)**	**94,75**	
2	**20**	**2-16.2-20.2-21.13**	**02**	**2.01**	**0001**	**5**			**BELANJA DAERAH**	**123.287.000,00**	**116.818.550,00**	**(6.468.450,00)**	**94,75**	
2	**20**	**2-16.2-20.2-21.13**	**02**	**2.01**	**0001**	**5**	**1**		**BELANJA OPERASI**	**123.287.000,00**	**116.818.550,00**	**(6.468.450,00)**	**94,75**	
2	20	2-16.2-20.2-21.13	02	2.01	0001	5	1	02	Belanja Barang dan Jasa	123.287.000,00	116.818.550,00	(6.468.450,00)	94,75	
2	**20**	**2-16.2-20.2-21.13**	**02**	**2.01**	**0002**				**Peningkatan Kapasitas SDM Pemerintah Daerah dalam Peningkatan Mutu Statistik Daerah yang Terintegrasi**	**21.714.000,00**	**21.211.075,00**	**(502.925,00)**	**97,68**	
2	**20**	**2-16.2-20.2-21.13**	**02**	**2.01**	**0002**	**5**			**BELANJA DAERAH**	**21.714.000,00**	**21.211.075,00**	**(502.925,00)**	**97,68**	
2	**20**	**2-16.2-20.2-21.13**	**02**	**2.01**	**0002**	**5**	**1**		**BELANJA OPERASI**	**21.714.000,00**	**21.211.075,00**	**(502.925,00)**	**97,68**	
2	20	2-16.2-20.2-21.13	02	2.01	0002	5	1	02	Belanja Barang dan Jasa	21.714.000,00	21.211.075,00	(502.925,00)	97,68	
2	**21**	**2-16.2-20.2-21.13**							**URUSAN PEMERINTAHAN BIDANG PERSANDIAN**	**253.110.250,00**	**247.662.600,00**	**(5.447.650,00)**	**97,85**	
2	**21**	**2-16.2-20.2-21.13**	**02**						**PROGRAM PENYELENGGARAAN PERSANDIAN UNTUK PENGAMANAN INFORMASI**	**253.110.250,00**	**247.662.600,00**	**(5.447.650,00)**	**97,85**	
2	**21**	**2-16.2-20.2-21.13**	**02**	**2.01**					**Penyelenggaraan Persandian untuk Pengamanan Informasi Pemerintah Daerah Kabupaten/Kota**	**253.110.250,00**	**247.662.600,00**	**(5.447.650,00)**	**97,85**	
2	**21**	**2-16.2-20.2-21.13**	**02**	**2.01**	**0002**				**Pelaksanaan Analisis Kebutuhan dan Pengelolaan Sumber Daya Keamanan Informasi Pemerintah Daerah Kabupaten/Kota**	**76.629.450,00**	**75.669.150,00**	**(960.300,00)**	**98,75**	
2	**21**	**2-16.2-20.2-21.13**	**02**	**2.01**	**0002**	**5**			**BELANJA DAERAH**	**76.629.450,00**	**75.669.150,00**	**(960.300,00)**	**98,75**	
2	**21**	**2-16.2-20.2-21.13**	**02**	**2.01**	**0002**	**5**	**1**		**BELANJA OPERASI**	**65.136.000,00**	**64.175.700,00**	**(960.300,00)**	**98,53**	
2	21	2-16.2-20.2-21.13	02	2.01	0002	5	1	02	Belanja Barang dan Jasa	40.136.000,00	39.175.700,00	(960.300,00)	97,61	
2	21	2-16.2-20.2-21.13	02	2.01	0002	5	1	05	Belanja Hibah	25.000.000,00	25.000.000,00	0,00	100,00	
2	**21**	**2-16.2-20.2-21.13**	**02**	**2.01**	**0002**	**5**	**2**		**BELANJA MODAL**	**11.493.450,00**	**11.493.450,00**	**0,00**	**100,00**	
2	21	2-16.2-20.2-21.13	02	2.01	0002	5	2	02	Belanja Modal Peralatan dan Mesin	11.493.450,00	11.493.450,00	0,00	100,00	
2	**21**	**2-16.2-20.2-21.13**	**02**	**2.01**	**0003**				**Pelaksanaan Keamanan Informasi Pemerintahan Daerah Kabupaten/Kota Berbasis Elektronik dan Non Elektronik**	**116.166.800,00**	**115.811.950,00**	**(354.850,00)**	**99,69**	
2	**21**	**2-16.2-20.2-21.13**	**02**	**2.01**	**0003**	**5**			**BELANJA DAERAH**	**116.166.800,00**	**115.811.950,00**	**(354.850,00)**	**99,69**	
2	**21**	**2-16.2-20.2-21.13**	**02**	**2.01**	**0003**	**5**	**1**		**BELANJA OPERASI**	**116.166.800,00**	**115.811.950,00**	**(354.850,00)**	**99,69**	
2	21	2-16.2-20.2-21.13	02	2.01	0003	5	1	02	Belanja Barang dan Jasa	116.166.800,00	115.811.950,00	(354.850,00)	99,69	
2	**21**	**2-16.2-20.2-21.13**	**02**	**2.01**	**0004**				**Penyediaan Layanan Keamanan Informasi Pemerintah Daerah Kabupaten/Kota**	**60.314.000,00**	**56.181.500,00**	**(4.132.500,00)**	**93,15**	
2	**21**	**2-16.2-20.2-21.13**	**02**	**2.01**	**0004**	**5**			**BELANJA DAERAH**	**60.314.000,00**	**56.181.500,00**	**(4.132.500,00)**	**93,15**	
2	**21**	**2-16.2-20.2-21.13**	**02**	**2.01**	**0004**	**5**	**1**		**BELANJA OPERASI**	**60.314.000,00**	**56.181.500,00**	**(4.132.500,00)**	**93,15**	

KODE REKENING									URAIAN	JUMLAH (Rp)		BERTAMBAH/ (BERKURANG)		DASAR HUKUM
										ANGGARAN	REALISASI	(Rp)	%	
1									2	3	4	5	6	7
2	21	2-16.2-20.2-21.13	02	2.01	0004	5	1	02	Belanja Barang dan Jasa	60.314.000,00	56.181.500,00	(4.132.500,00)	93,15	
									JUMLAH PENDAPATAN	**0,00**	**0,00**	**0,00**	**0,00**	
									JUMLAH BELANJA	**7.239.938.245,00**	**6.829.051.696,00**	**(410.886.549,00)**	**94,32**	
									TOTAL SURPLUS/(DEFISIT)	**(7.239.938.245,00)**	**(6.829.051.696,00)**	**410.886.549,00**	**94,32**	

URUSAN PEMERINTAHAN : URUSAN PEMERINTAHAN WAJIB YANG TIDAK BERKAITAN DENGAN PELAYANAN DASAR
ORGANISASI : DINAS KOPERASI, USAHA KECIL MENENGAH, DAN PERDAGANGAN

KODE REKENING									URAIAN	JUMLAH (Rp)		BERTAMBAH/ (BERKURANG)		DASAR HUKUM
										ANGGARAN	REALISASI	(Rp)	%	
1									2	3	4	5	6	7
2	**17**	**2-17.3-30.0-00.14**	**00**	**0.00**	**0000**	**4**			**PENDAPATAN DAERAH**	**754.287.172,00**	**651.395.163,26**	**(102.892.008,74)**	**86,36**	Perda No. 1 Tahun 2024 tentang Pajak Daerah dan Retribusi Daerah
2	**17**	**2-17.3-30.0-00.14**	**00**	**0.00**	**0000**	**4**	**1**		**PENDAPATAN ASLI DAERAH (PAD)**	**754.287.172,00**	**651.395.163,26**	**(102.892.008,74)**	**86,36**	
2	17	2-17.3-30.0-00.14	00	0.00	0000	4	1	02	Retribusi Daerah	713.712.172,00	641.076.572,00	(72.635.600,00)	89,82	
2	17	2-17.3-30.0-00.14	00	0.00	0000	4	1	04	Lain-lain PAD yang Sah	40.575.000,00	10.318.591,26	(30.256.408,74)	25,43	
									Jumlah Pendapatan	**754.287.172,00**	**651.395.163,26**	**(102.892.008,74)**	**86,36**	
									BELANJA DAERAH	**76.174.668.625,00**	**68.290.805.464,00**	**(7.883.863.161,00)**	**89,65**	Perbup No 27 Tahun 2024 Penjabaran Perubahan APBD TA 2024
2									**URUSAN PEMERINTAHAN WAJIB YANG TIDAK BERKAITAN DENGAN PELAYANAN DASAR**	**4.399.472.175,00**	**4.110.942.262,00**	**(288.529.913,00)**	**93,44**	
2	**17**	**2-17.3-30.0-00.14**							**URUSAN PEMERINTAHAN WAJIB YANG TIDAK BERKAITAN DENGAN PELAYANAN DASAR KOPERASI USAHA KECIL DAN MENENGAH**	**4.399.472.175,00**	**4.110.942.262,00**	**(288.529.913,00)**	**93,44**	
2	**17**	**2-17.3-30.0-00.14**	**01**						**PROGRAM PENUNJANG URUSAN PEMERINTAHAN DAERAH KABUPATEN/KOTA**	**3.565.608.175,00**	**3.293.324.794,00**	**(272.283.381,00)**	**92,36**	
2	**17**	**2-17.3-30.0-00.14**	**01**	**2.01**					**Perencanaan, Penganggaran, dan Evaluasi Kinerja Perangkat Daerah**	**19.998.700,00**	**19.660.700,00**	**(338.000,00)**	**98,31**	
2	**17**	**2-17.3-30.0-00.14**	**01**	**2.01**	**0001**				**Penyusunan Dokumen Perencanaan Perangkat Daerah**	**5.000.000,00**	**4.662.000,00**	**(338.000,00)**	**93,24**	
2	**17**	**2-17.3-30.0-00.14**	**01**	**2.01**	**0001**	**5**			**BELANJA DAERAH**	**5.000.000,00**	**4.662.000,00**	**(338.000,00)**	**93,24**	
2	**17**	**2-17.3-30.0-00.14**	**01**	**2.01**	**0001**	**5**	**1**		**BELANJA OPERASI**	**5.000.000,00**	**4.662.000,00**	**(338.000,00)**	**93,24**	
2	17	2-17.3-30.0-00.14	01	2.01	0001	5	1	02	Belanja Barang dan Jasa	5.000.000,00	4.662.000,00	(338.000,00)	93,24	
2	**17**	**2-17.3-30.0-00.14**	**01**	**2.01**	**0002**				**Koordinasi dan Penyusunan Dokumen RKA-SKPD**	**2.000.000,00**	**2.000.000,00**	**0,00**	**100,00**	
2	**17**	**2-17.3-30.0-00.14**	**01**	**2.01**	**0002**	**5**			**BELANJA DAERAH**	**2.000.000,00**	**2.000.000,00**	**0,00**	**100,00**	
2	**17**	**2-17.3-30.0-00.14**	**01**	**2.01**	**0002**	**5**	**1**		**BELANJA OPERASI**	**2.000.000,00**	**2.000.000,00**	**0,00**	**100,00**	
2	17	2-17.3-30.0-00.14	01	2.01	0002	5	1	02	Belanja Barang dan Jasa	2.000.000,00	2.000.000,00	0,00	100,00	
2	**17**	**2-17.3-30.0-00.14**	**01**	**2.01**	**0003**				**Koordinasi dan Penyusunan Dokumen Perubahan RKA-SKPD**	**1.998.700,00**	**1.998.700,00**	**0,00**	**100,00**	
2	**17**	**2-17.3-30.0-00.14**	**01**	**2.01**	**0003**	**5**			**BELANJA DAERAH**	**1.998.700,00**	**1.998.700,00**	**0,00**	**100,00**	
2	**17**	**2-17.3-30.0-00.14**	**01**	**2.01**	**0003**	**5**	**1**		**BELANJA OPERASI**	**1.998.700,00**	**1.998.700,00**	**0,00**	**100,00**	
2	17	2-17.3-30.0-00.14	01	2.01	0003	5	1	02	Belanja Barang dan Jasa	1.998.700,00	1.998.700,00	0,00	100,00	
2	**17**	**2-17.3-30.0-00.14**	**01**	**2.01**	**0004**				**Koordinasi dan Penyusunan DPA-SKPD**	**2.000.000,00**	**2.000.000,00**	**0,00**	**100,00**	
2	**17**	**2-17.3-30.0-00.14**	**01**	**2.01**	**0004**	**5**			**BELANJA DAERAH**	**2.000.000,00**	**2.000.000,00**	**0,00**	**100,00**	
2	**17**	**2-17.3-30.0-00.14**	**01**	**2.01**	**0004**	**5**	**1**		**BELANJA OPERASI**	**2.000.000,00**	**2.000.000,00**	**0,00**	**100,00**	
2	17	2-17.3-30.0-00.14	01	2.01	0004	5	1	02	Belanja Barang dan Jasa	2.000.000,00	2.000.000,00	0,00	100,00	
2	**17**	**2-17.3-30.0-00.14**	**01**	**2.01**	**0005**				**Koordinasi dan Penyusunan Perubahan DPA- SKPD**	**2.000.000,00**	**2.000.000,00**	**0,00**	**100,00**	
2	**17**	**2-17.3-30.0-00.14**	**01**	**2.01**	**0005**	**5**			**BELANJA DAERAH**	**2.000.000,00**	**2.000.000,00**	**0,00**	**100,00**	
2	**17**	**2-17.3-30.0-00.14**	**01**	**2.01**	**0005**	**5**	**1**		**BELANJA OPERASI**	**2.000.000,00**	**2.000.000,00**	**0,00**	**100,00**	
2	17	2-17.3-30.0-00.14	01	2.01	0005	5	1	02	Belanja Barang dan Jasa	2.000.000,00	2.000.000,00	0,00	100,00	
2	**17**	**2-17.3-30.0-00.14**	**01**	**2.01**	**0006**				**Koordinasi dan Penyusunan Laporan Capaian Kinerja dan Ikhtisar Realisasi Kinerja**	**2.000.000,00**	**2.000.000,00**	**0,00**	**100,00**	
2	**17**	**2-17.3-30.0-00.14**	**01**	**2.01**	**0006**	**5**			**BELANJA DAERAH**	**2.000.000,00**	**2.000.000,00**	**0,00**	**100,00**	
2	**17**	**2-17.3-30.0-00.14**	**01**	**2.01**	**0006**	**5**	**1**		**BELANJA OPERASI**	**2.000.000,00**	**2.000.000,00**	**0,00**	**100,00**	
2	17	2-17.3-30.0-00.14	01	2.01	0006	5	1	02	Belanja Barang dan Jasa	2.000.000,00	2.000.000,00	0,00	100,00	
2	**17**	**2-17.3-30.0-00.14**	**01**	**2.01**	**0007**				**Evaluasi Kinerja Perangkat Daerah**	**5.000.000,00**	**5.000.000,00**	**0,00**	**100,00**	
2	**17**	**2-17.3-30.0-00.14**	**01**	**2.01**	**0007**	**5**			**BELANJA DAERAH**	**5.000.000,00**	**5.000.000,00**	**0,00**	**100,00**	
2	**17**	**2-17.3-30.0-00.14**	**01**	**2.01**	**0007**	**5**	**1**		**BELANJA OPERASI**	**5.000.000,00**	**5.000.000,00**	**0,00**	**100,00**	
2	17	2-17.3-30.0-00.14	01	2.01	0007	5	1	02	Belanja Barang dan Jasa	5.000.000,00	5.000.000,00	0,00	100,00	
2	**17**	**2-17.3-30.0-00.14**	**01**	**2.02**					**Administrasi Keuangan Perangkat Daerah**	**2.975.462.140,00**	**2.817.694.210,00**	**(157.767.930,00)**	**94,70**	
2	**17**	**2-17.3-30.0-00.14**	**01**	**2.02**	**0001**				**Penyediaan Gaji dan Tunjangan ASN**	**2.970.012.940,00**	**2.812.245.010,00**	**(157.767.930,00)**	**94,69**	
2	**17**	**2-17.3-30.0-00.14**	**01**	**2.02**	**0001**	**5**			**BELANJA DAERAH**	**2.970.012.940,00**	**2.812.245.010,00**	**(157.767.930,00)**	**94,69**	
2	**17**	**2-17.3-30.0-00.14**	**01**	**2.02**	**0001**	**5**	**1**		**BELANJA OPERASI**	**2.970.012.940,00**	**2.812.245.010,00**	**(157.767.930,00)**	**94,69**	
2	17	2-17.3-30.0-00.14	01	2.02	0001	5	1	01	Belanja Pegawai	2.970.012.940,00	2.812.245.010,00	(157.767.930,00)	94,69	
2	**17**	**2-17.3-30.0-00.14**	**01**	**2.02**	**0005**				**Koordinasi dan Penyusunan Laporan Keuangan Akhir Tahun SKPD**	**2.449.600,00**	**2.449.600,00**	**0,00**	**100,00**	

KODE REKENING									URAIAN	JUMLAH (Rp)		BERTAMBAH/ (BERKURANG)		DASAR HUKUM
										ANGGARAN	REALISASI	(Rp)	%	
1									2	3	4	5	6	7
2	**17**	**2-17.3-30.0-00.14**	**01**	**2.02**	**0005**	**5**			**BELANJA DAERAH**	**2.449.600,00**	**2.449.600,00**	**0,00**	**100,00**	
2	**17**	**2-17.3-30.0-00.14**	**01**	**2.02**	**0005**	**5**	**1**		**BELANJA OPERASI**	**2.449.600,00**	**2.449.600,00**	**0,00**	**100,00**	
2	17	2-17.3-30.0-00.14	01	2.02	0005	5	1	02	Belanja Barang dan Jasa	2.449.600,00	2.449.600,00	0,00	100,00	
2	**17**	**2-17.3-30.0-00.14**	**01**	**2.02**	**0007**				**Koordinasi dan Penyusunan Laporan Keuangan Bulanan/ Triwulanan/ Semesteran**	**999.600,00**	**999.600,00**	**0,00**	**100,00**	
2	**17**	**2-17.3-30.0-00.14**	**01**	**2.02**	**0007**	**5**			**BELANJA DAERAH**	**999.600,00**	**999.600,00**	**0,00**	**100,00**	
2	**17**	**2-17.3-30.0-00.14**	**01**	**2.02**	**0007**	**5**	**1**		**BELANJA OPERASI**	**999.600,00**	**999.600,00**	**0,00**	**100,00**	
2	17	2-17.3-30.0-00.14	01	2.02	0007	5	1	02	Belanja Barang dan Jasa	999.600,00	999.600,00	0,00	100,00	
2	**17**	**2-17.3-30.0-00.14**	**01**	**2.02**	**0008**				**Penyusunan Pelaporan dan Analisis Prognosis Realisasi Anggaran**	**2.000.000,00**	**2.000.000,00**	**0,00**	**100,00**	
2	**17**	**2-17.3-30.0-00.14**	**01**	**2.02**	**0008**	**5**			**BELANJA DAERAH**	**2.000.000,00**	**2.000.000,00**	**0,00**	**100,00**	
2	**17**	**2-17.3-30.0-00.14**	**01**	**2.02**	**0008**	**5**	**1**		**BELANJA OPERASI**	**2.000.000,00**	**2.000.000,00**	**0,00**	**100,00**	
2	17	2-17.3-30.0-00.14	01	2.02	0008	5	1	02	Belanja Barang dan Jasa	2.000.000,00	2.000.000,00	0,00	100,00	
2	**17**	**2-17.3-30.0-00.14**	**01**	**2.03**					**Administrasi Barang Milik Daerah pada Perangkat Daerah**	**2.000.000,00**	**2.000.000,00**	**0,00**	**100,00**	
2	**17**	**2-17.3-30.0-00.14**	**01**	**2.03**	**0001**				**Penyusunan Perencanaan Kebutuhan Barang Milik Daerah SKPD**	**2.000.000,00**	**2.000.000,00**	**0,00**	**100,00**	
2	**17**	**2-17.3-30.0-00.14**	**01**	**2.03**	**0001**	**5**			**BELANJA DAERAH**	**2.000.000,00**	**2.000.000,00**	**0,00**	**100,00**	
2	**17**	**2-17.3-30.0-00.14**	**01**	**2.03**	**0001**	**5**	**1**		**BELANJA OPERASI**	**2.000.000,00**	**2.000.000,00**	**0,00**	**100,00**	
2	17	2-17.3-30.0-00.14	01	2.03	0001	5	1	02	Belanja Barang dan Jasa	2.000.000,00	2.000.000,00	0,00	100,00	
2	**17**	**2-17.3-30.0-00.14**	**01**	**2.05**					**Administrasi Kepegawaian Perangkat Daerah**	**4.999.800,00**	**4.999.800,00**	**0,00**	**100,00**	
2	**17**	**2-17.3-30.0-00.14**	**01**	**2.05**	**0005**				**Monitoring, Evaluasi, dan Penilaian Kinerja Pegawai**	**4.999.800,00**	**4.999.800,00**	**0,00**	**100,00**	
2	**17**	**2-17.3-30.0-00.14**	**01**	**2.05**	**0005**	**5**			**BELANJA DAERAH**	**4.999.800,00**	**4.999.800,00**	**0,00**	**100,00**	
2	**17**	**2-17.3-30.0-00.14**	**01**	**2.05**	**0005**	**5**	**1**		**BELANJA OPERASI**	**4.999.800,00**	**4.999.800,00**	**0,00**	**100,00**	
2	17	2-17.3-30.0-00.14	01	2.05	0005	5	1	02	Belanja Barang dan Jasa	4.999.800,00	4.999.800,00	0,00	100,00	
2	**17**	**2-17.3-30.0-00.14**	**01**	**2.06**					**Administrasi Umum Perangkat Daerah**	**215.642.400,00**	**215.517.153,00**	**(125.247,00)**	**99,94**	
2	**17**	**2-17.3-30.0-00.14**	**01**	**2.06**	**0001**				**Penyediaan Komponen Instalasi Listrik/Penerangan Bangunan Kantor**	**2.253.200,00**	**2.253.200,00**	**0,00**	**100,00**	
2	**17**	**2-17.3-30.0-00.14**	**01**	**2.06**	**0001**	**5**			**BELANJA DAERAH**	**2.253.200,00**	**2.253.200,00**	**0,00**	**100,00**	
2	**17**	**2-17.3-30.0-00.14**	**01**	**2.06**	**0001**	**5**	**1**		**BELANJA OPERASI**	**2.253.200,00**	**2.253.200,00**	**0,00**	**100,00**	
2	17	2-17.3-30.0-00.14	01	2.06	0001	5	1	02	Belanja Barang dan Jasa	2.253.200,00	2.253.200,00	0,00	100,00	
2	**17**	**2-17.3-30.0-00.14**	**01**	**2.06**	**0002**				**Penyediaan Peralatan dan Perlengkapan Kantor**	**16.000.000,00**	**15.900.000,00**	**(100.000,00)**	**99,38**	
2	**17**	**2-17.3-30.0-00.14**	**01**	**2.06**	**0002**	**5**			**BELANJA DAERAH**	**16.000.000,00**	**15.900.000,00**	**(100.000,00)**	**99,38**	
2	**17**	**2-17.3-30.0-00.14**	**01**	**2.06**	**0002**	**5**	**2**		**BELANJA MODAL**	**16.000.000,00**	**15.900.000,00**	**(100.000,00)**	**99,38**	
2	17	2-17.3-30.0-00.14	01	2.06	0002	5	2	02	Belanja Modal Peralatan dan Mesin	16.000.000,00	15.900.000,00	(100.000,00)	99,38	
2	**17**	**2-17.3-30.0-00.14**	**01**	**2.06**	**0005**				**Penyediaan Barang Cetakan dan Penggandaan**	**42.292.200,00**	**42.292.200,00**	**0,00**	**100,00**	
2	**17**	**2-17.3-30.0-00.14**	**01**	**2.06**	**0005**	**5**			**BELANJA DAERAH**	**42.292.200,00**	**42.292.200,00**	**0,00**	**100,00**	
2	**17**	**2-17.3-30.0-00.14**	**01**	**2.06**	**0005**	**5**	**1**		**BELANJA OPERASI**	**42.292.200,00**	**42.292.200,00**	**0,00**	**100,00**	
2	17	2-17.3-30.0-00.14	01	2.06	0005	5	1	02	Belanja Barang dan Jasa	42.292.200,00	42.292.200,00	0,00	100,00	
2	**17**	**2-17.3-30.0-00.14**	**01**	**2.06**	**0006**				**Penyediaan Bahan Bacaan dan Peraturan Perundang-undangan**	**10.385.000,00**	**10.385.000,00**	**0,00**	**100,00**	
2	**17**	**2-17.3-30.0-00.14**	**01**	**2.06**	**0006**	**5**			**BELANJA DAERAH**	**10.385.000,00**	**10.385.000,00**	**0,00**	**100,00**	
2	**17**	**2-17.3-30.0-00.14**	**01**	**2.06**	**0006**	**5**	**1**		**BELANJA OPERASI**	**10.385.000,00**	**10.385.000,00**	**0,00**	**100,00**	
2	17	2-17.3-30.0-00.14	01	2.06	0006	5	1	02	Belanja Barang dan Jasa	10.385.000,00	10.385.000,00	0,00	100,00	
2	**17**	**2-17.3-30.0-00.14**	**01**	**2.06**	**0008**				**Fasilitasi Kunjungan Tamu**	**5.319.000,00**	**5.319.000,00**	**0,00**	**100,00**	
2	**17**	**2-17.3-30.0-00.14**	**01**	**2.06**	**0008**	**5**			**BELANJA DAERAH**	**5.319.000,00**	**5.319.000,00**	**0,00**	**100,00**	
2	**17**	**2-17.3-30.0-00.14**	**01**	**2.06**	**0008**	**5**	**1**		**BELANJA OPERASI**	**5.319.000,00**	**5.319.000,00**	**0,00**	**100,00**	
2	17	2-17.3-30.0-00.14	01	2.06	0008	5	1	02	Belanja Barang dan Jasa	5.319.000,00	5.319.000,00	0,00	100,00	
2	**17**	**2-17.3-30.0-00.14**	**01**	**2.06**	**0009**				**Penyelenggaraan Rapat Koordinasi dan Konsultasi SKPD**	**139.393.000,00**	**139.367.753,00**	**(25.247,00)**	**99,98**	
2	**17**	**2-17.3-30.0-00.14**	**01**	**2.06**	**0009**	**5**			**BELANJA DAERAH**	**139.393.000,00**	**139.367.753,00**	**(25.247,00)**	**99,98**	
2	**17**	**2-17.3-30.0-00.14**	**01**	**2.06**	**0009**	**5**	**1**		**BELANJA OPERASI**	**139.393.000,00**	**139.367.753,00**	**(25.247,00)**	**99,98**	
2	17	2-17.3-30.0-00.14	01	2.06	0009	5	1	02	Belanja Barang dan Jasa	139.393.000,00	139.367.753,00	(25.247,00)	99,98	
2	**17**	**2-17.3-30.0-00.14**	**01**	**2.08**					**Penyediaan Jasa Penunjang Urusan Pemerintahan Daerah**	**185.553.100,00**	**108.345.261,00**	**(77.207.839,00)**	**58,39**	
2	**17**	**2-17.3-30.0-00.14**	**01**	**2.08**	**0001**				**Penyediaan Jasa Surat Menyurat**	**2.000.000,00**	**1.900.000,00**	**(100.000,00)**	**95,00**	

KODE REKENING									URAIAN	JUMLAH (Rp)		BERTAMBAH/ (BERKURANG)		DASAR HUKUM
										ANGGARAN	REALISASI	(Rp)	%	
1									2	3	4	5	6	7
2	**17**	**2-17.3-30.0-00.14**	**01**	**2.08**	**0001**	**5**			**BELANJA DAERAH**	**2.000.000,00**	**1.900.000,00**	**(100.000,00)**	**95,00**	
2	**17**	**2-17.3-30.0-00.14**	**01**	**2.08**	**0001**	**5**	**1**		**BELANJA OPERASI**	**2.000.000,00**	**1.900.000,00**	**(100.000,00)**	**95,00**	
2	17	2-17.3-30.0-00.14	01	2.08	0001	5	1	02	Belanja Barang dan Jasa	2.000.000,00	1.900.000,00	(100.000,00)	95,00	
2	**17**	**2-17.3-30.0-00.14**	**01**	**2.08**	**0002**				**Penyediaan Jasa Komunikasi, Sumber Daya Air dan Listrik**	**117.470.000,00**	**40.537.161,00**	**(76.932.839,00)**	**34,51**	
2	**17**	**2-17.3-30.0-00.14**	**01**	**2.08**	**0002**	**5**			**BELANJA DAERAH**	**117.470.000,00**	**40.537.161,00**	**(76.932.839,00)**	**34,51**	
2	**17**	**2-17.3-30.0-00.14**	**01**	**2.08**	**0002**	**5**	**1**		**BELANJA OPERASI**	**117.470.000,00**	**40.537.161,00**	**(76.932.839,00)**	**34,51**	
2	17	2-17.3-30.0-00.14	01	2.08	0002	5	1	02	Belanja Barang dan Jasa	117.470.000,00	40.537.161,00	(76.932.839,00)	34,51	
2	**17**	**2-17.3-30.0-00.14**	**01**	**2.08**	**0004**				**Penyediaan Jasa Pelayanan Umum Kantor**	**66.083.100,00**	**65.908.100,00**	**(175.000,00)**	**99,74**	
2	**17**	**2-17.3-30.0-00.14**	**01**	**2.08**	**0004**	**5**			**BELANJA DAERAH**	**66.083.100,00**	**65.908.100,00**	**(175.000,00)**	**99,74**	
2	**17**	**2-17.3-30.0-00.14**	**01**	**2.08**	**0004**	**5**	**1**		**BELANJA OPERASI**	**66.083.100,00**	**65.908.100,00**	**(175.000,00)**	**99,74**	
2	17	2-17.3-30.0-00.14	01	2.08	0004	5	1	01	Belanja Pegawai	19.920.000,00	19.920.000,00	0,00	100,00	
2	17	2-17.3-30.0-00.14	01	2.08	0004	5	1	02	Belanja Barang dan Jasa	46.163.100,00	45.988.100,00	(175.000,00)	99,62	
2	**17**	**2-17.3-30.0-00.14**	**01**	**2.09**					**Pemeliharaan Barang Milik Daerah Penunjang Urusan Pemerintahan Daerah**	**115.022.420,00**	**110.888.670,00**	**(4.133.750,00)**	**96,41**	
2	**17**	**2-17.3-30.0-00.14**	**01**	**2.09**	**0002**				**Penyediaan Jasa Pemeliharaan, Biaya Pemeliharaan, Pajak dan Perizinan Kendaraan Dinas Operasional atau Lapangan**	**80.475.000,00**	**76.341.250,00**	**(4.133.750,00)**	**94,86**	
2	**17**	**2-17.3-30.0-00.14**	**01**	**2.09**	**0002**	**5**			**BELANJA DAERAH**	**80.475.000,00**	**76.341.250,00**	**(4.133.750,00)**	**94,86**	
2	**17**	**2-17.3-30.0-00.14**	**01**	**2.09**	**0002**	**5**	**1**		**BELANJA OPERASI**	**80.475.000,00**	**76.341.250,00**	**(4.133.750,00)**	**94,86**	
2	17	2-17.3-30.0-00.14	01	2.09	0002	5	1	02	Belanja Barang dan Jasa	80.475.000,00	76.341.250,00	(4.133.750,00)	94,86	
2	**17**	**2-17.3-30.0-00.14**	**01**	**2.09**	**0006**				**Pemeliharaan Peralatan dan Mesin Lainnya**	**12.432.000,00**	**12.432.000,00**	**0,00**	**100,00**	
2	**17**	**2-17.3-30.0-00.14**	**01**	**2.09**	**0006**	**5**			**BELANJA DAERAH**	**12.432.000,00**	**12.432.000,00**	**0,00**	**100,00**	
2	**17**	**2-17.3-30.0-00.14**	**01**	**2.09**	**0006**	**5**	**1**		**BELANJA OPERASI**	**12.432.000,00**	**12.432.000,00**	**0,00**	**100,00**	
2	17	2-17.3-30.0-00.14	01	2.09	0006	5	1	02	Belanja Barang dan Jasa	12.432.000,00	12.432.000,00	0,00	100,00	
2	**17**	**2-17.3-30.0-00.14**	**01**	**2.09**	**0010**				**Pemeliharaan/Rehabilitasi Sarana dan Prasarana Gedung Kantor atau Bangunan**	**22.115.420,00**	**22.115.420,00**	**0,00**	**100,00**	
2	**17**	**2-17.3-30.0-00.14**	**01**	**2.09**	**0010**	**5**			**BELANJA DAERAH**	**22.115.420,00**	**22.115.420,00**	**0,00**	**100,00**	
2	**17**	**2-17.3-30.0-00.14**	**01**	**2.09**	**0010**	**5**	**1**		**BELANJA OPERASI**	**22.115.420,00**	**22.115.420,00**	**0,00**	**100,00**	
2	17	2-17.3-30.0-00.14	01	2.09	0010	5	1	02	Belanja Barang dan Jasa	22.115.420,00	22.115.420,00	0,00	100,00	
2	**17**	**2-17.3-30.0-00.14**	**01**	**2.10**					**Peningkatan Pelayanan BLUD**	**46.929.615,00**	**14.219.000,00**	**(32.710.615,00)**	**30,30**	
2	**17**	**2-17.3-30.0-00.14**	**01**	**2.10**	**0001**				**Pelayanan dan Penunjang Pelayanan BLUD**	**46.929.615,00**	**14.219.000,00**	**(32.710.615,00)**	**30,30**	
2	**17**	**2-17.3-30.0-00.14**	**01**	**2.10**	**0001**	**5**			**BELANJA DAERAH**	**46.929.615,00**	**14.219.000,00**	**(32.710.615,00)**	**30,30**	
2	**17**	**2-17.3-30.0-00.14**	**01**	**2.10**	**0001**	**5**	**1**		**BELANJA OPERASI**	**46.929.615,00**	**14.219.000,00**	**(32.710.615,00)**	**30,30**	
2	17	2-17.3-30.0-00.14	01	2.10	0001	5	1	01	Belanja Pegawai	5.400.000,00	5.400.000,00	0,00	100,00	
2	17	2-17.3-30.0-00.14	01	2.10	0001	5	1	02	Belanja Barang dan Jasa	41.529.615,00	8.819.000,00	(32.710.615,00)	21,24	
2	**17**	**2-17.3-30.0-00.14**	**05**						**PROGRAM PENDIDIKAN DAN LATIHAN PERKOPERASIAN**	**140.801.900,00**	**140.801.890,00**	**(10,00)**	**100,00**	
2	**17**	**2-17.3-30.0-00.14**	**05**	**2.01**					**Pendidikan dan Latihan Perkoperasian Bagi Koperasi yang Wilayah Keanggotaan dalam Daerah Kabupaten/Kota**	**140.801.900,00**	**140.801.890,00**	**(10,00)**	**100,00**	
2	**17**	**2-17.3-30.0-00.14**	**05**	**2.01**	**0001**				**Peningkatan Pemahaman dan Pengetahuan Perkoperasian serta Kapasitas dan Kompetensi SDM Koperasi**	**140.801.900,00**	**140.801.890,00**	**(10,00)**	**100,00**	
2	**17**	**2-17.3-30.0-00.14**	**05**	**2.01**	**0001**	**5**			**BELANJA DAERAH**	**140.801.900,00**	**140.801.890,00**	**(10,00)**	**100,00**	
2	**17**	**2-17.3-30.0-00.14**	**05**	**2.01**	**0001**	**5**	**1**		**BELANJA OPERASI**	**140.801.900,00**	**140.801.890,00**	**(10,00)**	**100,00**	
2	17	2-17.3-30.0-00.14	05	2.01	0001	5	1	02	Belanja Barang dan Jasa	140.801.900,00	140.801.890,00	(10,00)	100,00	
2	**17**	**2-17.3-30.0-00.14**	**06**						**PROGRAM PEMBERDAYAAN DAN PERLINDUNGAN KOPERASI**	**82.936.000,00**	**82.364.178,00**	**(571.822,00)**	**99,31**	
2	**17**	**2-17.3-30.0-00.14**	**06**	**2.01**					**Pemberdayaan dan Perlindungan Koperasi yang Keanggotaannya dalam Daerah Kabupaten/Kota**	**82.936.000,00**	**82.364.178,00**	**(571.822,00)**	**99,31**	
2	**17**	**2-17.3-30.0-00.14**	**06**	**2.01**	**0005**				**Peningkatan Produktivitas, Nilai Tambah, Akses Pasar, Akses Pembiayaan, Penguatan Kelembagaan, Penataan Manajemen, Standarisasi, dan Restrukturisasi**	**82.936.000,00**	**82.364.178,00**	**(571.822,00)**	**99,31**	
2	**17**	**2-17.3-30.0-00.14**	**06**	**2.01**	**0005**	**5**			**BELANJA DAERAH**	**82.936.000,00**	**82.364.178,00**	**(571.822,00)**	**99,31**	
2	**17**	**2-17.3-30.0-00.14**	**06**	**2.01**	**0005**	**5**	**1**		**BELANJA OPERASI**	**82.936.000,00**	**82.364.178,00**	**(571.822,00)**	**99,31**	
2	17	2-17.3-30.0-00.14	06	2.01	0005	5	1	02	Belanja Barang dan Jasa	67.936.000,00	67.364.178,00	(571.822,00)	99,16	
2	17	2-17.3-30.0-00.14	06	2.01	0005	5	1	05	Belanja Hibah	15.000.000,00	15.000.000,00	0,00	100,00	

KODE REKENING									URAIAN	JUMLAH (Rp)		BERTAMBAH/ (BERKURANG)		DASAR HUKUM
										ANGGARAN	REALISASI	(Rp)	%	
1									2	3	4	5	6	7
2	17	2-17.3-30.0-00.14	07						PROGRAM PEMBERDAYAAN USAHA MENENGAH, USAHA KECIL, DAN USAHA MIKRO (UMKM)	610.126.100,00	594.451.400,00	(15.674.700,00)	97,43	
2	17	2-17.3-30.0-00.14	07	2.01					Pemberdayaan Usaha Mikro yang Dilakukan Melalui Pendataan, Kemitraan, Kemudahan Perizinan, Penguatan Kelembagaan dan Koordinasi dengan Para	12.278.000,00	12.278.000,00	0,00	100,00	
2	17	2-17.3-30.0-00.14	07	2.01	0002				Pemberdayaan Melalui Kemitraan Usaha Mikro	12.278.000,00	12.278.000,00	0,00	100,00	
2	17	2-17.3-30.0-00.14	07	2.01	0002	5			BELANJA DAERAH	12.278.000,00	12.278.000,00	0,00	100,00	
2	17	2-17.3-30.0-00.14	07	2.01	0002	5	1		BELANJA OPERASI	12.278.000,00	12.278.000,00	0,00	100,00	
2	17	2-17.3-30.0-00.14	07	2.01	0002	5	1	02	Belanja Barang dan Jasa	12.278.000,00	12.278.000,00	0,00	100,00	
2	17	2-17.3-30.0-00.14	07	2.01	0004				Pemberdayaan Kelembagaan Potensi dan Pengembangan Usaha Mikro	224.094.000,00	209.415.300,00	(14.678.700,00)	93,45	
2	17	2-17.3-30.0-00.14	07	2.01	0004	5			BELANJA DAERAH	224.094.000,00	209.415.300,00	(14.678.700,00)	93,45	
2	17	2-17.3-30.0-00.14	07	2.01	0004	5	1		BELANJA OPERASI	198.294.000,00	183.718.800,00	(14.575.200,00)	92,65	
2	17	2-17.3-30.0-00.14	07	2.01	0004	5	1	02	Belanja Barang dan Jasa	188.294.000,00	173.718.800,00	(14.575.200,00)	92,26	
2	17	2-17.3-30.0-00.14	07	2.01	0004	5	1	05	Belanja Hibah	10.000.000,00	10.000.000,00	0,00	100,00	
2	17	2-17.3-30.0-00.14	07	2.01	0004	5	2		BELANJA MODAL	25.800.000,00	25.696.500,00	(103.500,00)	99,60	
2	17	2-17.3-30.0-00.14	07	2.01	0004	5	2	02	Belanja Modal Peralatan dan Mesin	25.800.000,00	25.696.500,00	(103.500,00)	99,60	
2	17	2-17.3-30.0-00.14	07	2.01	0015				Peningkatan Pemahaman dan Pengetahuan UMKM serta Kapasitas dan Kompetensi SDM UMKM dan Kewirausahaan melalui Pendidikan dan Pelatihan	373.754.100,00	372.758.100,00	(996.000,00)	99,73	
2	17	2-17.3-30.0-00.14	07	2.01	0015	5			BELANJA DAERAH	373.754.100,00	372.758.100,00	(996.000,00)	99,73	
2	17	2-17.3-30.0-00.14	07	2.01	0015	5	1		BELANJA OPERASI	373.754.100,00	372.758.100,00	(996.000,00)	99,73	
2	17	2-17.3-30.0-00.14	07	2.01	0015	5	1	02	Belanja Barang dan Jasa	373.754.100,00	372.758.100,00	(996.000,00)	99,73	
3									URUSAN PEMERINTAHAN PILIHAN	71.775.196.450,00	64.179.863.202,00	(7.595.333.248,00)	89,42	
3	30	2-17.3-30.0-00.14							URUSAN PEMERINTAHAN BIDANG PERDAGANGAN	71.775.196.450,00	64.179.863.202,00	(7.595.333.248,00)	89,42	
3	30	2-17.3-30.0-00.14	03						PROGRAM PENINGKATAN SARANA DISTRIBUSI PERDAGANGAN	71.599.503.450,00	64.005.607.546,00	(7.593.895.904,00)	89,39	
3	30	2-17.3-30.0-00.14	03	2.01					Pembangunan dan Pengelolaan Sarana Distribusi Perdagangan	71.518.242.450,00	63.926.746.546,00	(7.591.495.904,00)	89,39	
3	30	2-17.3-30.0-00.14	03	2.01	0001				Penyediaan Sarana Distribusi Perdagangan	71.518.242.450,00	63.926.746.546,00	(7.591.495.904,00)	89,39	
3	30	2-17.3-30.0-00.14	03	2.01	0001	5			BELANJA DAERAH	71.518.242.450,00	63.926.746.546,00	(7.591.495.904,00)	89,39	
3	30	2-17.3-30.0-00.14	03	2.01	0001	5	1		BELANJA OPERASI	2.500.677.450,00	2.338.826.998,00	(161.850.452,00)	93,53	
3	30	2-17.3-30.0-00.14	03	2.01	0001	5	1	02	Belanja Barang dan Jasa	2.500.677.450,00	2.338.826.998,00	(161.850.452,00)	93,53	
3	30	2-17.3-30.0-00.14	03	2.01	0001	5	2		BELANJA MODAL	69.017.565.000,00	61.587.919.548,00	(7.429.645.452,00)	89,24	
3	30	2-17.3-30.0-00.14	03	2.01	0001	5	2	03	Belanja Modal Gedung dan Bangunan	69.017.565.000,00	61.587.919.548,00	(7.429.645.452,00)	89,24	
3	30	2-17.3-30.0-00.14	03	2.02					Pembinaan Terhadap Pengelola Sarana Distribusi Perdagangan Masyarakat di Wilayah Kerjanya	81.261.000,00	78.861.000,00	(2.400.000,00)	97,05	
3	30	2-17.3-30.0-00.14	03	2.02	0001				Pembinaan dan Pengendalian Pengelola Sarana Distribusi Perdagangan	81.261.000,00	78.861.000,00	(2.400.000,00)	97,05	
3	30	2-17.3-30.0-00.14	03	2.02	0001	5			BELANJA DAERAH	81.261.000,00	78.861.000,00	(2.400.000,00)	97,05	
3	30	2-17.3-30.0-00.14	03	2.02	0001	5	1		BELANJA OPERASI	81.261.000,00	78.861.000,00	(2.400.000,00)	97,05	
3	30	2-17.3-30.0-00.14	03	2.02	0001	5	1	02	Belanja Barang dan Jasa	81.261.000,00	78.861.000,00	(2.400.000,00)	97,05	
3	30	2-17.3-30.0-00.14	04						PROGRAM STABILISASI HARGA BARANG KEBUTUHAN POKOK DAN BARANG PENTING	78.125.000,00	77.857.400,00	(267.600,00)	99,66	
3	30	2-17.3-30.0-00.14	04	2.02					Pengendalian Harga, dan Stok Barang Kebutuhan Pokok dan Barang Penting di Tingkat Pasar Kabupaten/Kota	78.125.000,00	77.857.400,00	(267.600,00)	99,66	
3	30	2-17.3-30.0-00.14	04	2.02	0002				Pemantauan Harga dan Stok Barang Kebutuhan Pokok dan Barang Penting pada Pasar Rakyat yang Terintegrasi dalam Sistem Informasi Perdagangan	78.125.000,00	77.857.400,00	(267.600,00)	99,66	
3	30	2-17.3-30.0-00.14	04	2.02	0002	5			BELANJA DAERAH	78.125.000,00	77.857.400,00	(267.600,00)	99,66	
3	30	2-17.3-30.0-00.14	04	2.02	0002	5	1		BELANJA OPERASI	78.125.000,00	77.857.400,00	(267.600,00)	99,66	
3	30	2-17.3-30.0-00.14	04	2.02	0002	5	1	02	Belanja Barang dan Jasa	63.125.000,00	62.857.400,00	(267.600,00)	99,58	
3	30	2-17.3-30.0-00.14	04	2.02	0002	5	1	05	Belanja Hibah	15.000.000,00	15.000.000,00	0,00	100,00	
3	30	2-17.3-30.0-00.14	06						PROGRAM STANDARDISASI DAN PERLINDUNGAN KONSUMEN	55.571.000,00	54.798.500,00	(772.500,00)	98,61	
3	30	2-17.3-30.0-00.14	06	2.01					Pelaksanaan Metrologi Legal, Berupa Tera, Tera Ulang, dan Pengawasan	55.571.000,00	54.798.500,00	(772.500,00)	98,61	
3	30	2-17.3-30.0-00.14	06	2.01	0001				Pelaksanaan Metrologi Legal, Berupa Tera, Tera Ulang	55.571.000,00	54.798.500,00	(772.500,00)	98,61	
3	30	2-17.3-30.0-00.14	06	2.01	0001	5			BELANJA DAERAH	55.571.000,00	54.798.500,00	(772.500,00)	98,61	

KODE REKENING									URAIAN	JUMLAH (Rp)		BERTAMBAH/ (BERKURANG)		DASAR HUKUM
										ANGGARAN	REALISASI	(Rp)	%	
1									2	3	4	5	6	7
3	**30**	**2-17.3-30.0-00.14**	**06**	**2.01**	**0001**	**5**	**1**		**BELANJA OPERASI**	**55.001.000,00**	**54.798.500,00**	**(202.500,00)**	**99,63**	
3	30	2-17.3-30.0-00.14	06	2.01	0001	5	1	02	Belanja Barang dan Jasa	55.001.000,00	54.798.500,00	(202.500,00)	99,63	
3	**30**	**2-17.3-30.0-00.14**	**06**	**2.01**	**0001**	**5**	**2**		**BELANJA MODAL**	**570.000,00**	**0,00**	**(570.000,00)**	**0,00**	
3	30	2-17.3-30.0-00.14	06	2.01	0001	5	2	02	Belanja Modal Peralatan dan Mesin	570.000,00	0,00	(570.000,00)	0,00	
3	**30**	**2-17.3-30.0-00.14**	**07**						**PROGRAM PENGGUNAAN DAN PEMASARAN PRODUK DALAM NEGERI**	**41.997.000,00**	**41.599.756,00**	**(397.244,00)**	**99,05**	
3	**30**	**2-17.3-30.0-00.14**	**07**	**2.01**					**Pelaksanaan Promosi, Pemasaran dan Peningkatan Penggunaan Produk Dalam**	**41.997.000,00**	**41.599.756,00**	**(397.244,00)**	**99,05**	
3	**30**	**2-17.3-30.0-00.14**	**07**	**2.01**	**0006**				**Pemasaran dan Peningkatan Penggunaan Produk Dalam Negeri di Tingkat**	**41.997.000,00**	**41.599.756,00**	**(397.244,00)**	**99,05**	
3	**30**	**2-17.3-30.0-00.14**	**07**	**2.01**	**0006**	**5**			**BELANJA DAERAH**	**41.997.000,00**	**41.599.756,00**	**(397.244,00)**	**99,05**	
3	**30**	**2-17.3-30.0-00.14**	**07**	**2.01**	**0006**	**5**	**1**		**BELANJA OPERASI**	**41.997.000,00**	**41.599.756,00**	**(397.244,00)**	**99,05**	
3	30	2-17.3-30.0-00.14	07	2.01	0006	5	1	02	Belanja Barang dan Jasa	41.997.000,00	41.599.756,00	(397.244,00)	99,05	
									JUMLAH PENDAPATAN	**754.287.172,00**	**651.395.163,26**	**(102.892.008,74)**	**86,36**	
									JUMLAH BELANJA	**76.174.668.625,00**	**68.290.805.464,00**	**(7.883.863.161,00)**	**89,65**	
									TOTAL SURPLUS/(DEFISIT)	**(75.420.381.453,00)**	**(67.639.410.300,74)**	**7.780.971.152,26**	**89,68**	

URUSAN PEMERINTAHAN : URUSAN PEMERINTAHAN WAJIB YANG TIDAK BERKAITAN DENGAN PELAYANAN DASAR
ORGANISASI : DINAS PENANAMAN MODAL DAN PELAYANAN TERPADU SATU PINTU

KODE REKENING									URAIAN	JUMLAH (Rp)		BERTAMBAH/ (BERKURANG)		DASAR HUKUM
										ANGGARAN	REALISASI	(Rp)	%	
1									2	3	4	5	6	7
									PENDAPATAN DAERAH	**0,00**	**0,00**	**0,00**	**0,00**	
									Jumlah Pendapatan	**0,00**	**0,00**	**0,00**	**0,00**	
									BELANJA DAERAH	**3.597.922.808,00**	**3.322.819.418,00**	**(275.103.390,00)**	**92,35**	Perbup No 27 Tahun 2024 Penjabaran Perubahan APBD TA 2024
2									**URUSAN PEMERINTAHAN WAJIB YANG TIDAK BERKAITAN DENGAN PELAYANAN DASAR**	**3.597.922.808,00**	**3.322.819.418,00**	**(275.103.390,00)**	**92,35**	
2	**18**	**2-18.0-00.0-00.15**							**URUSAN PEMERINTAHAN BIDANG PENANAMAN MODAL**	**3.597.922.808,00**	**3.322.819.418,00**	**(275.103.390,00)**	**92,35**	
2	**18**	**2-18.0-00.0-00.15**	**01**						**PROGRAM PENUNJANG URUSAN PEMERINTAHAN DAERAH KABUPATEN/KOTA**	**2.271.286.688,00**	**2.067.429.476,00**	**(203.857.212,00)**	**91,02**	
2	**18**	**2-18.0-00.0-00.15**	**01**	**2.01**					**Perencanaan, Penganggaran, dan Evaluasi Kinerja Perangkat Daerah**	**18.680.400,00**	**18.676.400,00**	**(4.000,00)**	**99,98**	
2	**18**	**2-18.0-00.0-00.15**	**01**	**2.01**	**0001**				**Penyusunan Dokumen Perencanaan Perangkat Daerah**	**4.346.000,00**	**4.346.000,00**	**0,00**	**100,00**	
2	**18**	**2-18.0-00.0-00.15**	**01**	**2.01**	**0001**	**5**			**BELANJA DAERAH**	**4.346.000,00**	**4.346.000,00**	**0,00**	**100,00**	
2	**18**	**2-18.0-00.0-00.15**	**01**	**2.01**	**0001**	**5**	**1**		**BELANJA OPERASI**	**4.346.000,00**	**4.346.000,00**	**0,00**	**100,00**	
2	18	2-18.0-00.0-00.15	01	2.01	0001	5	1	02	Belanja Barang dan Jasa	4.346.000,00	4.346.000,00	0,00	100,00	
2	**18**	**2-18.0-00.0-00.15**	**01**	**2.01**	**0002**				**Koordinasi dan Penyusunan Dokumen RKA-SKPD**	**1.847.800,00**	**1.847.800,00**	**0,00**	**100,00**	
2	**18**	**2-18.0-00.0-00.15**	**01**	**2.01**	**0002**	**5**			**BELANJA DAERAH**	**1.847.800,00**	**1.847.800,00**	**0,00**	**100,00**	
2	**18**	**2-18.0-00.0-00.15**	**01**	**2.01**	**0002**	**5**	**1**		**BELANJA OPERASI**	**1.847.800,00**	**1.847.800,00**	**0,00**	**100,00**	
2	18	2-18.0-00.0-00.15	01	2.01	0002	5	1	02	Belanja Barang dan Jasa	1.847.800,00	1.847.800,00	0,00	100,00	
2	**18**	**2-18.0-00.0-00.15**	**01**	**2.01**	**0003**				**Koordinasi dan Penyusunan Dokumen Perubahan RKA-SKPD**	**1.845.200,00**	**1.845.200,00**	**0,00**	**100,00**	
2	**18**	**2-18.0-00.0-00.15**	**01**	**2.01**	**0003**	**5**			**BELANJA DAERAH**	**1.845.200,00**	**1.845.200,00**	**0,00**	**100,00**	
2	**18**	**2-18.0-00.0-00.15**	**01**	**2.01**	**0003**	**5**	**1**		**BELANJA OPERASI**	**1.845.200,00**	**1.845.200,00**	**0,00**	**100,00**	
2	18	2-18.0-00.0-00.15	01	2.01	0003	5	1	02	Belanja Barang dan Jasa	1.845.200,00	1.845.200,00	0,00	100,00	
2	**18**	**2-18.0-00.0-00.15**	**01**	**2.01**	**0004**				**Koordinasi dan Penyusunan DPA-SKPD**	**1.627.000,00**	**1.625.000,00**	**(2.000,00)**	**99,88**	
2	**18**	**2-18.0-00.0-00.15**	**01**	**2.01**	**0004**	**5**			**BELANJA DAERAH**	**1.627.000,00**	**1.625.000,00**	**(2.000,00)**	**99,88**	
2	**18**	**2-18.0-00.0-00.15**	**01**	**2.01**	**0004**	**5**	**1**		**BELANJA OPERASI**	**1.627.000,00**	**1.625.000,00**	**(2.000,00)**	**99,88**	
2	18	2-18.0-00.0-00.15	01	2.01	0004	5	1	02	Belanja Barang dan Jasa	1.627.000,00	1.625.000,00	(2.000,00)	99,88	
2	**18**	**2-18.0-00.0-00.15**	**01**	**2.01**	**0005**				**Koordinasi dan Penyusunan Perubahan DPA- SKPD**	**1.759.800,00**	**1.759.800,00**	**0,00**	**100,00**	
2	**18**	**2-18.0-00.0-00.15**	**01**	**2.01**	**0005**	**5**			**BELANJA DAERAH**	**1.759.800,00**	**1.759.800,00**	**0,00**	**100,00**	
2	**18**	**2-18.0-00.0-00.15**	**01**	**2.01**	**0005**	**5**	**1**		**BELANJA OPERASI**	**1.759.800,00**	**1.759.800,00**	**0,00**	**100,00**	
2	18	2-18.0-00.0-00.15	01	2.01	0005	5	1	02	Belanja Barang dan Jasa	1.759.800,00	1.759.800,00	0,00	100,00	
2	**18**	**2-18.0-00.0-00.15**	**01**	**2.01**	**0006**				**Koordinasi dan Penyusunan Laporan Capaian Kinerja dan Ikhtisar Realisasi Kinerja**	**2.254.800,00**	**2.252.800,00**	**(2.000,00)**	**99,91**	
2	**18**	**2-18.0-00.0-00.15**	**01**	**2.01**	**0006**	**5**			**BELANJA DAERAH**	**2.254.800,00**	**2.252.800,00**	**(2.000,00)**	**99,91**	
2	**18**	**2-18.0-00.0-00.15**	**01**	**2.01**	**0006**	**5**	**1**		**BELANJA OPERASI**	**2.254.800,00**	**2.252.800,00**	**(2.000,00)**	**99,91**	
2	18	2-18.0-00.0-00.15	01	2.01	0006	5	1	02	Belanja Barang dan Jasa	2.254.800,00	2.252.800,00	(2.000,00)	99,91	
2	**18**	**2-18.0-00.0-00.15**	**01**	**2.01**	**0007**				**Evaluasi Kinerja Perangkat Daerah**	**4.999.800,00**	**4.999.800,00**	**0,00**	**100,00**	
2	**18**	**2-18.0-00.0-00.15**	**01**	**2.01**	**0007**	**5**			**BELANJA DAERAH**	**4.999.800,00**	**4.999.800,00**	**0,00**	**100,00**	
2	**18**	**2-18.0-00.0-00.15**	**01**	**2.01**	**0007**	**5**	**1**		**BELANJA OPERASI**	**4.999.800,00**	**4.999.800,00**	**0,00**	**100,00**	
2	18	2-18.0-00.0-00.15	01	2.01	0007	5	1	02	Belanja Barang dan Jasa	4.999.800,00	4.999.800,00	0,00	100,00	
2	**18**	**2-18.0-00.0-00.15**	**01**	**2.02**					**Administrasi Keuangan Perangkat Daerah**	**1.891.382.388,00**	**1.718.384.015,00**	**(172.998.373,00)**	**90,85**	
2	**18**	**2-18.0-00.0-00.15**	**01**	**2.02**	**0001**				**Penyediaan Gaji dan Tunjangan ASN**	**1.882.451.388,00**	**1.709.455.015,00**	**(172.996.373,00)**	**90,81**	
2	**18**	**2-18.0-00.0-00.15**	**01**	**2.02**	**0001**	**5**			**BELANJA DAERAH**	**1.882.451.388,00**	**1.709.455.015,00**	**(172.996.373,00)**	**90,81**	
2	**18**	**2-18.0-00.0-00.15**	**01**	**2.02**	**0001**	**5**	**1**		**BELANJA OPERASI**	**1.882.451.388,00**	**1.709.455.015,00**	**(172.996.373,00)**	**90,81**	
2	18	2-18.0-00.0-00.15	01	2.02	0001	5	1	01	Belanja Pegawai	1.882.451.388,00	1.709.455.015,00	(172.996.373,00)	90,81	
2	**18**	**2-18.0-00.0-00.15**	**01**	**2.02**	**0005**				**Koordinasi dan Penyusunan Laporan Keuangan Akhir Tahun SKPD**	**2.690.000,00**	**2.690.000,00**	**0,00**	**100,00**	
2	**18**	**2-18.0-00.0-00.15**	**01**	**2.02**	**0005**	**5**			**BELANJA DAERAH**	**2.690.000,00**	**2.690.000,00**	**0,00**	**100,00**	
2	**18**	**2-18.0-00.0-00.15**	**01**	**2.02**	**0005**	**5**	**1**		**BELANJA OPERASI**	**2.690.000,00**	**2.690.000,00**	**0,00**	**100,00**	
2	18	2-18.0-00.0-00.15	01	2.02	0005	5	1	02	Belanja Barang dan Jasa	2.690.000,00	2.690.000,00	0,00	100,00	
2	**18**	**2-18.0-00.0-00.15**	**01**	**2.02**	**0007**				**Koordinasi dan Penyusunan Laporan Keuangan Bulanan/ Triwulanan/ Semesteran**	**4.101.200,00**	**4.099.200,00**	**(2.000,00)**	**99,95**	

KODE REKENING									URAIAN	JUMLAH (Rp)		BERTAMBAH/ (BERKURANG)		DASAR HUKUM
										ANGGARAN	REALISASI	(Rp)	%	
1									2	3	4	5	6	7
2	**18**	**2-18.0-00.0-00.15**	**01**	**2.02**	**0007**	**5**			**BELANJA DAERAH**	**4.101.200,00**	**4.099.200,00**	**(2.000,00)**	**99,95**	
2	**18**	**2-18.0-00.0-00.15**	**01**	**2.02**	**0007**	**5**	**1**		**BELANJA OPERASI**	**4.101.200,00**	**4.099.200,00**	**(2.000,00)**	**99,95**	
2	18	2-18.0-00.0-00.15	01	2.02	0007	5	1	02	Belanja Barang dan Jasa	4.101.200,00	4.099.200,00	(2.000,00)	99,95	
2	**18**	**2-18.0-00.0-00.15**	**01**	**2.02**	**0008**				**Penyusunan Pelaporan dan Analisis Prognosis Realisasi Anggaran**	**2.139.800,00**	**2.139.800,00**	**0,00**	**100,00**	
2	**18**	**2-18.0-00.0-00.15**	**01**	**2.02**	**0008**	**5**			**BELANJA DAERAH**	**2.139.800,00**	**2.139.800,00**	**0,00**	**100,00**	
2	**18**	**2-18.0-00.0-00.15**	**01**	**2.02**	**0008**	**5**	**1**		**BELANJA OPERASI**	**2.139.800,00**	**2.139.800,00**	**0,00**	**100,00**	
2	18	2-18.0-00.0-00.15	01	2.02	0008	5	1	02	Belanja Barang dan Jasa	2.139.800,00	2.139.800,00	0,00	100,00	
2	**18**	**2-18.0-00.0-00.15**	**01**	**2.03**					**Administrasi Barang Milik Daerah pada Perangkat Daerah**	**6.952.800,00**	**6.952.800,00**	**0,00**	**100,00**	
2	**18**	**2-18.0-00.0-00.15**	**01**	**2.03**	**0001**				**Penyusunan Perencanaan Kebutuhan Barang Milik Daerah SKPD**	**6.952.800,00**	**6.952.800,00**	**0,00**	**100,00**	
2	**18**	**2-18.0-00.0-00.15**	**01**	**2.03**	**0001**	**5**			**BELANJA DAERAH**	**6.952.800,00**	**6.952.800,00**	**0,00**	**100,00**	
2	**18**	**2-18.0-00.0-00.15**	**01**	**2.03**	**0001**	**5**	**1**		**BELANJA OPERASI**	**6.952.800,00**	**6.952.800,00**	**0,00**	**100,00**	
2	18	2-18.0-00.0-00.15	01	2.03	0001	5	1	02	Belanja Barang dan Jasa	6.952.800,00	6.952.800,00	0,00	100,00	
2	**18**	**2-18.0-00.0-00.15**	**01**	**2.05**					**Administrasi Kepegawaian Perangkat Daerah**	**14.138.600,00**	**14.088.600,00**	**(50.000,00)**	**99,65**	
2	**18**	**2-18.0-00.0-00.15**	**01**	**2.05**	**0005**				**Monitoring, Evaluasi, dan Penilaian Kinerja Pegawai**	**4.138.600,00**	**4.088.600,00**	**(50.000,00)**	**98,79**	
2	**18**	**2-18.0-00.0-00.15**	**01**	**2.05**	**0005**	**5**			**BELANJA DAERAH**	**4.138.600,00**	**4.088.600,00**	**(50.000,00)**	**98,79**	
2	**18**	**2-18.0-00.0-00.15**	**01**	**2.05**	**0005**	**5**	**1**		**BELANJA OPERASI**	**4.138.600,00**	**4.088.600,00**	**(50.000,00)**	**98,79**	
2	18	2-18.0-00.0-00.15	01	2.05	0005	5	1	02	Belanja Barang dan Jasa	4.138.600,00	4.088.600,00	(50.000,00)	98,79	
2	**18**	**2-18.0-00.0-00.15**	**01**	**2.05**	**0009**				**Pendidikan dan Pelatihan Pegawai Berdasarkan Tugas dan Fungsi**	**10.000.000,00**	**10.000.000,00**	**0,00**	**100,00**	
2	**18**	**2-18.0-00.0-00.15**	**01**	**2.05**	**0009**	**5**			**BELANJA DAERAH**	**10.000.000,00**	**10.000.000,00**	**0,00**	**100,00**	
2	**18**	**2-18.0-00.0-00.15**	**01**	**2.05**	**0009**	**5**	**1**		**BELANJA OPERASI**	**10.000.000,00**	**10.000.000,00**	**0,00**	**100,00**	
2	18	2-18.0-00.0-00.15	01	2.05	0009	5	1	02	Belanja Barang dan Jasa	10.000.000,00	10.000.000,00	0,00	100,00	
2	**18**	**2-18.0-00.0-00.15**	**01**	**2.06**					**Administrasi Umum Perangkat Daerah**	**106.935.200,00**	**106.168.127,00**	**(767.073,00)**	**99,28**	
2	**18**	**2-18.0-00.0-00.15**	**01**	**2.06**	**0001**				**Penyediaan Komponen Instalasi Listrik/Penerangan Bangunan Kantor**	**2.678.000,00**	**2.678.000,00**	**0,00**	**100,00**	
2	**18**	**2-18.0-00.0-00.15**	**01**	**2.06**	**0001**	**5**			**BELANJA DAERAH**	**2.678.000,00**	**2.678.000,00**	**0,00**	**100,00**	
2	**18**	**2-18.0-00.0-00.15**	**01**	**2.06**	**0001**	**5**	**1**		**BELANJA OPERASI**	**2.678.000,00**	**2.678.000,00**	**0,00**	**100,00**	
2	18	2-18.0-00.0-00.15	01	2.06	0001	5	1	02	Belanja Barang dan Jasa	2.678.000,00	2.678.000,00	0,00	100,00	
2	**18**	**2-18.0-00.0-00.15**	**01**	**2.06**	**0005**				**Penyediaan Barang Cetakan dan Penggandaan**	**16.510.000,00**	**16.510.000,00**	**0,00**	**100,00**	
2	**18**	**2-18.0-00.0-00.15**	**01**	**2.06**	**0005**	**5**			**BELANJA DAERAH**	**16.510.000,00**	**16.510.000,00**	**0,00**	**100,00**	
2	**18**	**2-18.0-00.0-00.15**	**01**	**2.06**	**0005**	**5**	**1**		**BELANJA OPERASI**	**16.510.000,00**	**16.510.000,00**	**0,00**	**100,00**	
2	18	2-18.0-00.0-00.15	01	2.06	0005	5	1	02	Belanja Barang dan Jasa	16.510.000,00	16.510.000,00	0,00	100,00	
2	**18**	**2-18.0-00.0-00.15**	**01**	**2.06**	**0006**				**Penyediaan Bahan Bacaan dan Peraturan Perundang-undangan**	**5.760.000,00**	**5.400.000,00**	**(360.000,00)**	**93,75**	
2	**18**	**2-18.0-00.0-00.15**	**01**	**2.06**	**0006**	**5**			**BELANJA DAERAH**	**5.760.000,00**	**5.400.000,00**	**(360.000,00)**	**93,75**	
2	**18**	**2-18.0-00.0-00.15**	**01**	**2.06**	**0006**	**5**	**1**		**BELANJA OPERASI**	**5.760.000,00**	**5.400.000,00**	**(360.000,00)**	**93,75**	
2	18	2-18.0-00.0-00.15	01	2.06	0006	5	1	02	Belanja Barang dan Jasa	5.760.000,00	5.400.000,00	(360.000,00)	93,75	
2	**18**	**2-18.0-00.0-00.15**	**01**	**2.06**	**0008**				**Fasilitasi Kunjungan Tamu**	**5.500.000,00**	**5.500.000,00**	**0,00**	**100,00**	
2	**18**	**2-18.0-00.0-00.15**	**01**	**2.06**	**0008**	**5**			**BELANJA DAERAH**	**5.500.000,00**	**5.500.000,00**	**0,00**	**100,00**	
2	**18**	**2-18.0-00.0-00.15**	**01**	**2.06**	**0008**	**5**	**1**		**BELANJA OPERASI**	**5.500.000,00**	**5.500.000,00**	**0,00**	**100,00**	
2	18	2-18.0-00.0-00.15	01	2.06	0008	5	1	02	Belanja Barang dan Jasa	5.500.000,00	5.500.000,00	0,00	100,00	
2	**18**	**2-18.0-00.0-00.15**	**01**	**2.06**	**0009**				**Penyelenggaraan Rapat Koordinasi dan Konsultasi SKPD**	**76.487.200,00**	**76.080.127,00**	**(407.073,00)**	**99,47**	
2	**18**	**2-18.0-00.0-00.15**	**01**	**2.06**	**0009**	**5**			**BELANJA DAERAH**	**76.487.200,00**	**76.080.127,00**	**(407.073,00)**	**99,47**	
2	**18**	**2-18.0-00.0-00.15**	**01**	**2.06**	**0009**	**5**	**1**		**BELANJA OPERASI**	**76.487.200,00**	**76.080.127,00**	**(407.073,00)**	**99,47**	
2	18	2-18.0-00.0-00.15	01	2.06	0009	5	1	02	Belanja Barang dan Jasa	76.487.200,00	76.080.127,00	(407.073,00)	99,47	
2	**18**	**2-18.0-00.0-00.15**	**01**	**2.07**					**Pengadaan Barang Milik Daerah Penunjang Urusan Pemerintah Daerah**	**30.650.000,00**	**28.400.000,00**	**(2.250.000,00)**	**92,66**	
2	**18**	**2-18.0-00.0-00.15**	**01**	**2.07**	**0006**				**Pengadaan Peralatan dan Mesin Lainnya**	**30.650.000,00**	**28.400.000,00**	**(2.250.000,00)**	**92,66**	
2	**18**	**2-18.0-00.0-00.15**	**01**	**2.07**	**0006**	**5**			**BELANJA DAERAH**	**30.650.000,00**	**28.400.000,00**	**(2.250.000,00)**	**92,66**	
2	**18**	**2-18.0-00.0-00.15**	**01**	**2.07**	**0006**	**5**	**2**		**BELANJA MODAL**	**30.650.000,00**	**28.400.000,00**	**(2.250.000,00)**	**92,66**	
2	18	2-18.0-00.0-00.15	01	2.07	0006	5	2	02	Belanja Modal Peralatan dan Mesin	30.650.000,00	28.400.000,00	(2.250.000,00)	92,66	
2	**18**	**2-18.0-00.0-00.15**	**01**	**2.08**					**Penyediaan Jasa Penunjang Urusan Pemerintahan Daerah**	**130.887.300,00**	**110.916.264,00**	**(19.971.036,00)**	**84,74**	

KODE REKENING									URAIAN	JUMLAH (Rp)		BERTAMBAH/ (BERKURANG)		DASAR HUKUM
										ANGGARAN	REALISASI	(Rp)	%	
1									2	3	4	5	6	7
2	**18**	**2-18.0-00.0-00.15**	**01**	**2.08**	**0001**				**Penyediaan Jasa Surat Menyurat**	**1.725.000,00**	**1.725.000,00**	**0,00**	**100,00**	
2	**18**	**2-18.0-00.0-00.15**	**01**	**2.08**	**0001**	**5**			**BELANJA DAERAH**	**1.725.000,00**	**1.725.000,00**	**0,00**	**100,00**	
2	**18**	**2-18.0-00.0-00.15**	**01**	**2.08**	**0001**	**5**	**1**		**BELANJA OPERASI**	**1.725.000,00**	**1.725.000,00**	**0,00**	**100,00**	
2	18	2-18.0-00.0-00.15	01	2.08	0001	5	1	02	Belanja Barang dan Jasa	1.725.000,00	1.725.000,00	0,00	100,00	
2	**18**	**2-18.0-00.0-00.15**	**01**	**2.08**	**0002**				**Penyediaan Jasa Komunikasi, Sumber Daya Air dan Listrik**	**36.734.800,00**	**17.415.264,00**	**(19.319.536,00)**	**47,41**	
2	**18**	**2-18.0-00.0-00.15**	**01**	**2.08**	**0002**	**5**			**BELANJA DAERAH**	**36.734.800,00**	**17.415.264,00**	**(19.319.536,00)**	**47,41**	
2	**18**	**2-18.0-00.0-00.15**	**01**	**2.08**	**0002**	**5**	**1**		**BELANJA OPERASI**	**36.734.800,00**	**17.415.264,00**	**(19.319.536,00)**	**47,41**	
2	18	2-18.0-00.0-00.15	01	2.08	0002	5	1	02	Belanja Barang dan Jasa	36.734.800,00	17.415.264,00	(19.319.536,00)	47,41	
2	**18**	**2-18.0-00.0-00.15**	**01**	**2.08**	**0004**				**Penyediaan Jasa Pelayanan Umum Kantor**	**92.427.500,00**	**91.776.000,00**	**(651.500,00)**	**99,30**	
2	**18**	**2-18.0-00.0-00.15**	**01**	**2.08**	**0004**	**5**			**BELANJA DAERAH**	**92.427.500,00**	**91.776.000,00**	**(651.500,00)**	**99,30**	
2	**18**	**2-18.0-00.0-00.15**	**01**	**2.08**	**0004**	**5**	**1**		**BELANJA OPERASI**	**92.427.500,00**	**91.776.000,00**	**(651.500,00)**	**99,30**	
2	18	2-18.0-00.0-00.15	01	2.08	0004	5	1	01	Belanja Pegawai	9.240.000,00	9.240.000,00	0,00	100,00	
2	18	2-18.0-00.0-00.15	01	2.08	0004	5	1	02	Belanja Barang dan Jasa	83.187.500,00	82.536.000,00	(651.500,00)	99,22	
2	**18**	**2-18.0-00.0-00.15**	**01**	**2.09**					**Pemeliharaan Barang Milik Daerah Penunjang Urusan Pemerintahan Daerah**	**71.660.000,00**	**63.843.270,00**	**(7.816.730,00)**	**89,09**	
2	**18**	**2-18.0-00.0-00.15**	**01**	**2.09**	**0002**				**Penyediaan Jasa Pemeliharaan, Biaya Pemeliharaan, Pajak dan Perizinan Kendaraan Dinas Operasional atau Lapangan**	**54.300.000,00**	**46.483.270,00**	**(7.816.730,00)**	**85,60**	
2	**18**	**2-18.0-00.0-00.15**	**01**	**2.09**	**0002**	**5**			**BELANJA DAERAH**	**54.300.000,00**	**46.483.270,00**	**(7.816.730,00)**	**85,60**	
2	**18**	**2-18.0-00.0-00.15**	**01**	**2.09**	**0002**	**5**	**1**		**BELANJA OPERASI**	**54.300.000,00**	**46.483.270,00**	**(7.816.730,00)**	**85,60**	
2	18	2-18.0-00.0-00.15	01	2.09	0002	5	1	02	Belanja Barang dan Jasa	54.300.000,00	46.483.270,00	(7.816.730,00)	85,60	
2	**18**	**2-18.0-00.0-00.15**	**01**	**2.09**	**0006**				**Pemeliharaan Peralatan dan Mesin Lainnya**	**7.910.000,00**	**7.910.000,00**	**0,00**	**100,00**	
2	**18**	**2-18.0-00.0-00.15**	**01**	**2.09**	**0006**	**5**			**BELANJA DAERAH**	**7.910.000,00**	**7.910.000,00**	**0,00**	**100,00**	
2	**18**	**2-18.0-00.0-00.15**	**01**	**2.09**	**0006**	**5**	**1**		**BELANJA OPERASI**	**7.910.000,00**	**7.910.000,00**	**0,00**	**100,00**	
2	18	2-18.0-00.0-00.15	01	2.09	0006	5	1	02	Belanja Barang dan Jasa	7.910.000,00	7.910.000,00	0,00	100,00	
2	**18**	**2-18.0-00.0-00.15**	**01**	**2.09**	**0009**				**Pemeliharaan/Rehabilitasi Gedung Kantor dan Bangunan Lainnya**	**9.450.000,00**	**9.450.000,00**	**0,00**	**100,00**	
2	**18**	**2-18.0-00.0-00.15**	**01**	**2.09**	**0009**	**5**			**BELANJA DAERAH**	**9.450.000,00**	**9.450.000,00**	**0,00**	**100,00**	
2	**18**	**2-18.0-00.0-00.15**	**01**	**2.09**	**0009**	**5**	**1**		**BELANJA OPERASI**	**9.450.000,00**	**9.450.000,00**	**0,00**	**100,00**	
2	18	2-18.0-00.0-00.15	01	2.09	0009	5	1	02	Belanja Barang dan Jasa	9.450.000,00	9.450.000,00	0,00	100,00	
2	**18**	**2-18.0-00.0-00.15**	**03**						**PROGRAM PROMOSI PENANAMAN MODAL**	**350.000.000,00**	**341.823.987,00**	**(8.176.013,00)**	**97,66**	
2	**18**	**2-18.0-00.0-00.15**	**03**	**2.01**					**Penyelenggaraan Promosi Penanaman Modal yang Menjadi Kewenangan Daerah Kabupaten/Kota**	**350.000.000,00**	**341.823.987,00**	**(8.176.013,00)**	**97,66**	
2	**18**	**2-18.0-00.0-00.15**	**03**	**2.01**	**0002**				**Pelaksanaan Kegiatan Promosi Penanaman Modal Daerah Kabupaten/Kota**	**350.000.000,00**	**341.823.987,00**	**(8.176.013,00)**	**97,66**	
2	**18**	**2-18.0-00.0-00.15**	**03**	**2.01**	**0002**	**5**			**BELANJA DAERAH**	**350.000.000,00**	**341.823.987,00**	**(8.176.013,00)**	**97,66**	
2	**18**	**2-18.0-00.0-00.15**	**03**	**2.01**	**0002**	**5**	**1**		**BELANJA OPERASI**	**350.000.000,00**	**341.823.987,00**	**(8.176.013,00)**	**97,66**	
2	18	2-18.0-00.0-00.15	03	2.01	0002	5	1	02	Belanja Barang dan Jasa	350.000.000,00	341.823.987,00	(8.176.013,00)	97,66	
2	**18**	**2-18.0-00.0-00.15**	**04**						**PROGRAM PELAYANAN PENANAMAN MODAL**	**506.700.120,00**	**501.526.521,00**	**(5.173.599,00)**	**98,98**	
2	**18**	**2-18.0-00.0-00.15**	**04**	**2.01**					**Pelayanan Perizinan dan Non Perizinan Secara Terpadu Satu Pintu dibidang Penanaman Modal yang Menjadi Kewenangan Daerah Kabupaten/ Kota**	**506.700.120,00**	**501.526.521,00**	**(5.173.599,00)**	**98,98**	
2	**18**	**2-18.0-00.0-00.15**	**04**	**2.01**	**0006**				**Penyediaan Pelayanan Perizinan Berusaha melalui Sistem Perizinan Berusaha Berbasis Risiko Terintegrasi secara Elektronik**	**453.115.120,00**	**448.121.521,00**	**(4.993.599,00)**	**98,90**	
2	**18**	**2-18.0-00.0-00.15**	**04**	**2.01**	**0006**	**5**			**BELANJA DAERAH**	**453.115.120,00**	**448.121.521,00**	**(4.993.599,00)**	**98,90**	
2	**18**	**2-18.0-00.0-00.15**	**04**	**2.01**	**0006**	**5**	**1**		**BELANJA OPERASI**	**242.397.120,00**	**239.781.521,00**	**(2.615.599,00)**	**98,92**	
2	18	2-18.0-00.0-00.15	04	2.01	0006	5	1	02	Belanja Barang dan Jasa	242.397.120,00	239.781.521,00	(2.615.599,00)	98,92	
2	**18**	**2-18.0-00.0-00.15**	**04**	**2.01**	**0006**	**5**	**2**		**BELANJA MODAL**	**210.718.000,00**	**208.340.000,00**	**(2.378.000,00)**	**98,87**	
2	18	2-18.0-00.0-00.15	04	2.01	0006	5	2	02	Belanja Modal Peralatan dan Mesin	210.718.000,00	208.340.000,00	(2.378.000,00)	98,87	
2	**18**	**2-18.0-00.0-00.15**	**04**	**2.01**	**0007**				**Penyediaan dan pengelolaan Layanan konsultasi perizinan berusaha berbasis risiko**	**20.000.000,00**	**19.985.000,00**	**(15.000,00)**	**99,93**	
2	**18**	**2-18.0-00.0-00.15**	**04**	**2.01**	**0007**	**5**			**BELANJA DAERAH**	**20.000.000,00**	**19.985.000,00**	**(15.000,00)**	**99,93**	
2	**18**	**2-18.0-00.0-00.15**	**04**	**2.01**	**0007**	**5**	**1**		**BELANJA OPERASI**	**20.000.000,00**	**19.985.000,00**	**(15.000,00)**	**99,93**	
2	18	2-18.0-00.0-00.15	04	2.01	0007	5	1	02	Belanja Barang dan Jasa	20.000.000,00	19.985.000,00	(15.000,00)	99,93	
2	**18**	**2-18.0-00.0-00.15**	**04**	**2.01**	**0008**				**Pemantauan, analisis, evaluasi, dan pelaporan di bidang perizinan berusaha berbasis**	**33.585.000,00**	**33.420.000,00**	**(165.000,00)**	**99,51**	

KODE REKENING									URAIAN	JUMLAH (Rp)		BERTAMBAH/ (BERKURANG)		DASAR HUKUM
										ANGGARAN	REALISASI	(Rp)	%	
1									2	3	4	5	6	7
2	**18**	**2-18.0-00.0-00.15**	**04**	**2.01**	**0008**	**5**			**BELANJA DAERAH**	**33.585.000,00**	**33.420.000,00**	**(165.000,00)**	**99,51**	
2	**18**	**2-18.0-00.0-00.15**	**04**	**2.01**	**0008**	**5**	**1**		**BELANJA OPERASI**	**33.585.000,00**	**33.420.000,00**	**(165.000,00)**	**99,51**	
2	18	2-18.0-00.0-00.15	04	2.01	0008	5	1	02	Belanja Barang dan Jasa	33.585.000,00	33.420.000,00	(165.000,00)	99,51	
2	**18**	**2-18.0-00.0-00.15**	**05**						**PROGRAM PENGENDALIAN PELAKSANAAN PENANAMAN MODAL**	**435.936.000,00**	**379.438.975,00**	**(56.497.025,00)**	**87,04**	
2	**18**	**2-18.0-00.0-00.15**	**05**	**2.01**					**Pengendalian Pelaksanaan Penanaman Modal yang Menjadi Kewenangan Daerah Kabupaten/Kota**	**435.936.000,00**	**379.438.975,00**	**(56.497.025,00)**	**87,04**	
2	**18**	**2-18.0-00.0-00.15**	**05**	**2.01**	**0004**				**Penyelesaian Permasalahan dan Hambatan yang dihadapi Pelaku Usaha dalam merealisasikan Kegiatan Usahanya**	**64.211.000,00**	**64.118.500,00**	**(92.500,00)**	**99,86**	
2	**18**	**2-18.0-00.0-00.15**	**05**	**2.01**	**0004**	**5**			**BELANJA DAERAH**	**64.211.000,00**	**64.118.500,00**	**(92.500,00)**	**99,86**	
2	**18**	**2-18.0-00.0-00.15**	**05**	**2.01**	**0004**	**5**	**1**		**BELANJA OPERASI**	**64.211.000,00**	**64.118.500,00**	**(92.500,00)**	**99,86**	
2	18	2-18.0-00.0-00.15	05	2.01	0004	5	1	02	Belanja Barang dan Jasa	64.211.000,00	64.118.500,00	(92.500,00)	99,86	
2	**18**	**2-18.0-00.0-00.15**	**05**	**2.01**	**0005**				**Bimbingan Teknis kepada Pelaku Usaha**	**245.691.000,00**	**218.631.375,00**	**(27.059.625,00)**	**88,99**	
2	**18**	**2-18.0-00.0-00.15**	**05**	**2.01**	**0005**	**5**			**BELANJA DAERAH**	**245.691.000,00**	**218.631.375,00**	**(27.059.625,00)**	**88,99**	
2	**18**	**2-18.0-00.0-00.15**	**05**	**2.01**	**0005**	**5**	**1**		**BELANJA OPERASI**	**245.691.000,00**	**218.631.375,00**	**(27.059.625,00)**	**88,99**	
2	18	2-18.0-00.0-00.15	05	2.01	0005	5	1	02	Belanja Barang dan Jasa	245.691.000,00	218.631.375,00	(27.059.625,00)	88,99	
2	**18**	**2-18.0-00.0-00.15**	**05**	**2.01**	**0006**				**Pengawasan Penanaman Modal**	**126.034.000,00**	**96.689.100,00**	**(29.344.900,00)**	**76,72**	
2	**18**	**2-18.0-00.0-00.15**	**05**	**2.01**	**0006**	**5**			**BELANJA DAERAH**	**126.034.000,00**	**96.689.100,00**	**(29.344.900,00)**	**76,72**	
2	**18**	**2-18.0-00.0-00.15**	**05**	**2.01**	**0006**	**5**	**1**		**BELANJA OPERASI**	**126.034.000,00**	**96.689.100,00**	**(29.344.900,00)**	**76,72**	
2	18	2-18.0-00.0-00.15	05	2.01	0006	5	1	02	Belanja Barang dan Jasa	126.034.000,00	96.689.100,00	(29.344.900,00)	76,72	
2	**18**	**2-18.0-00.0-00.15**	**06**						**PROGRAM PENGELOLAAN DATA DAN SISTEM INFORMASI PENANAMAN MODAL**	**34.000.000,00**	**32.600.459,00**	**(1.399.541,00)**	**95,88**	
2	**18**	**2-18.0-00.0-00.15**	**06**	**2.01**					**Pengelolaan Data dan Informasi Perizinan dan Non Perizinan yang Terintegrasi pada Tingkat Daerah Kabupaten/Kota**	**34.000.000,00**	**32.600.459,00**	**(1.399.541,00)**	**95,88**	
2	**18**	**2-18.0-00.0-00.15**	**06**	**2.01**	**0002**				**Pengolahan, Penyajian dan Pemanfaatan Data dan Informasi Perizinan Berbasis Sistem Pelayanan Perizinan Berusaha Terintegrasi secara Elektronik**	**34.000.000,00**	**32.600.459,00**	**(1.399.541,00)**	**95,88**	
2	**18**	**2-18.0-00.0-00.15**	**06**	**2.01**	**0002**	**5**			**BELANJA DAERAH**	**34.000.000,00**	**32.600.459,00**	**(1.399.541,00)**	**95,88**	
2	**18**	**2-18.0-00.0-00.15**	**06**	**2.01**	**0002**	**5**	**1**		**BELANJA OPERASI**	**34.000.000,00**	**32.600.459,00**	**(1.399.541,00)**	**95,88**	
2	18	2-18.0-00.0-00.15	06	2.01	0002	5	1	02	Belanja Barang dan Jasa	34.000.000,00	32.600.459,00	(1.399.541,00)	95,88	
									JUMLAH PENDAPATAN	**0,00**	**0,00**	**0,00**	**0,00**	
									JUMLAH BELANJA	**3.597.922.808,00**	**3.322.819.418,00**	**(275.103.390,00)**	**92,35**	
									TOTAL SURPLUS/(DEFISIT)	**(3.597.922.808,00)**	**(3.322.819.418,00)**	**275.103.390,00**	**92,35**	

URUSAN PEMERINTAHAN : URUSAN PEMERINTAHAN WAJIB YANG TIDAK BERKAITAN DENGAN PELAYANAN DASAR
ORGANISASI : DINAS KEPEMUDAAN, OLAHRAGA DAN PARIWISATA

KODE REKENING									URAIAN	JUMLAH (Rp)		BERTAMBAH/ (BERKURANG)		DASAR HUKUM
										ANGGARAN	REALISASI	(Rp)	%	
1									2	3	4	5	6	7
2	**19**	**2-19.3-26.0-00.16**	**00**	**0.00**	**0000**	**4**			**PENDAPATAN DAERAH**	**173.100.000,00**	**139.418.500,00**	**(33.681.500,00)**	**80,54**	
2	**19**	**2-19.3-26.0-00.16**	**00**	**0.00**	**0000**	**4**	**1**		**PENDAPATAN ASLI DAERAH (PAD)**	**173.100.000,00**	**139.418.500,00**	**(33.681.500,00)**	**80,54**	
2	19	2-19.3-26.0-00.16	00	0.00	0000	4	1	02	Retribusi Daerah	173.100.000,00	139.418.500,00	(33.681.500,00)	80,54	
									Jumlah Pendapatan	**173.100.000,00**	**139.418.500,00**	**(33.681.500,00)**	**80,54**	
									BELANJA DAERAH	**9.532.954.773,00**	**8.992.971.653,00**	**(539.983.120,00)**	**94,34**	Perbup No 27 Tahun 2024 Penjabaran Perubahan APBD TA 2024
2									**URUSAN PEMERINTAHAN WAJIB YANG TIDAK BERKAITAN DENGAN PELAYANAN DASAR**	**5.439.139.403,00**	**5.188.337.126,00**	**(250.802.277,00)**	**95,39**	
2	**19**	**2-19.3-26.0-00.16**							**URUSAN PEMERINTAHAN BIDANG KEPEMUDAAN DAN OLAHRAGA**	**5.439.139.403,00**	**5.188.337.126,00**	**(250.802.277,00)**	**95,39**	
2	**19**	**2-19.3-26.0-00.16**	**01**						**PROGRAM PENUNJANG URUSAN PEMERINTAHAN DAERAH KABUPATEN/KOTA**	**3.826.174.203,00**	**3.598.023.830,00**	**(228.150.373,00)**	**94,04**	
2	**19**	**2-19.3-26.0-00.16**	**01**	**2.01**					**Perencanaan, Penganggaran, dan Evaluasi Kinerja Perangkat Daerah**	**36.655.000,00**	**36.220.000,00**	**(435.000,00)**	**98,81**	
2	**19**	**2-19.3-26.0-00.16**	**01**	**2.01**	**0001**				**Penyusunan Dokumen Perencanaan Perangkat Daerah**	**7.269.000,00**	**7.269.000,00**	**0,00**	**100,00**	
2	**19**	**2-19.3-26.0-00.16**	**01**	**2.01**	**0001**	**5**			**BELANJA DAERAH**	**7.269.000,00**	**7.269.000,00**	**0,00**	**100,00**	
2	**19**	**2-19.3-26.0-00.16**	**01**	**2.01**	**0001**	**5**	**1**		**BELANJA OPERASI**	**7.269.000,00**	**7.269.000,00**	**0,00**	**100,00**	
2	19	2-19.3-26.0-00.16	01	2.01	0001	5	1	02	Belanja Barang dan Jasa	7.269.000,00	7.269.000,00	0,00	100,00	
2	**19**	**2-19.3-26.0-00.16**	**01**	**2.01**	**0002**				**Koordinasi dan Penyusunan Dokumen RKA-SKPD**	**4.299.000,00**	**4.299.000,00**	**0,00**	**100,00**	
2	**19**	**2-19.3-26.0-00.16**	**01**	**2.01**	**0002**	**5**			**BELANJA DAERAH**	**4.299.000,00**	**4.299.000,00**	**0,00**	**100,00**	
2	**19**	**2-19.3-26.0-00.16**	**01**	**2.01**	**0002**	**5**	**1**		**BELANJA OPERASI**	**4.299.000,00**	**4.299.000,00**	**0,00**	**100,00**	
2	19	2-19.3-26.0-00.16	01	2.01	0002	5	1	02	Belanja Barang dan Jasa	4.299.000,00	4.299.000,00	0,00	100,00	
2	**19**	**2-19.3-26.0-00.16**	**01**	**2.01**	**0003**				**Koordinasi dan Penyusunan Dokumen Perubahan RKA-SKPD**	**5.248.000,00**	**5.248.000,00**	**0,00**	**100,00**	
2	**19**	**2-19.3-26.0-00.16**	**01**	**2.01**	**0003**	**5**			**BELANJA DAERAH**	**5.248.000,00**	**5.248.000,00**	**0,00**	**100,00**	
2	**19**	**2-19.3-26.0-00.16**	**01**	**2.01**	**0003**	**5**	**1**		**BELANJA OPERASI**	**5.248.000,00**	**5.248.000,00**	**0,00**	**100,00**	
2	19	2-19.3-26.0-00.16	01	2.01	0003	5	1	02	Belanja Barang dan Jasa	5.248.000,00	5.248.000,00	0,00	100,00	
2	**19**	**2-19.3-26.0-00.16**	**01**	**2.01**	**0004**				**Koordinasi dan Penyusunan DPA-SKPD**	**2.903.000,00**	**2.903.000,00**	**0,00**	**100,00**	
2	**19**	**2-19.3-26.0-00.16**	**01**	**2.01**	**0004**	**5**			**BELANJA DAERAH**	**2.903.000,00**	**2.903.000,00**	**0,00**	**100,00**	
2	**19**	**2-19.3-26.0-00.16**	**01**	**2.01**	**0004**	**5**	**1**		**BELANJA OPERASI**	**2.903.000,00**	**2.903.000,00**	**0,00**	**100,00**	
2	19	2-19.3-26.0-00.16	01	2.01	0004	5	1	02	Belanja Barang dan Jasa	2.903.000,00	2.903.000,00	0,00	100,00	
2	**19**	**2-19.3-26.0-00.16**	**01**	**2.01**	**0005**				**Koordinasi dan Penyusunan Perubahan DPA- SKPD**	**2.926.000,00**	**2.926.000,00**	**0,00**	**100,00**	
2	**19**	**2-19.3-26.0-00.16**	**01**	**2.01**	**0005**	**5**			**BELANJA DAERAH**	**2.926.000,00**	**2.926.000,00**	**0,00**	**100,00**	
2	**19**	**2-19.3-26.0-00.16**	**01**	**2.01**	**0005**	**5**	**1**		**BELANJA OPERASI**	**2.926.000,00**	**2.926.000,00**	**0,00**	**100,00**	
2	19	2-19.3-26.0-00.16	01	2.01	0005	5	1	02	Belanja Barang dan Jasa	2.926.000,00	2.926.000,00	0,00	100,00	
2	**19**	**2-19.3-26.0-00.16**	**01**	**2.01**	**0006**				**Koordinasi dan Penyusunan Laporan Capaian Kinerja dan Ikhtisar Realisasi Kinerja**	**4.012.000,00**	**4.012.000,00**	**0,00**	**100,00**	
2	**19**	**2-19.3-26.0-00.16**	**01**	**2.01**	**0006**	**5**			**BELANJA DAERAH**	**4.012.000,00**	**4.012.000,00**	**0,00**	**100,00**	
2	**19**	**2-19.3-26.0-00.16**	**01**	**2.01**	**0006**	**5**	**1**		**BELANJA OPERASI**	**4.012.000,00**	**4.012.000,00**	**0,00**	**100,00**	
2	19	2-19.3-26.0-00.16	01	2.01	0006	5	1	02	Belanja Barang dan Jasa	4.012.000,00	4.012.000,00	0,00	100,00	
2	**19**	**2-19.3-26.0-00.16**	**01**	**2.01**	**0007**				**Evaluasi Kinerja Perangkat Daerah**	**9.998.000,00**	**9.563.000,00**	**(435.000,00)**	**95,65**	
2	**19**	**2-19.3-26.0-00.16**	**01**	**2.01**	**0007**	**5**			**BELANJA DAERAH**	**9.998.000,00**	**9.563.000,00**	**(435.000,00)**	**95,65**	
2	**19**	**2-19.3-26.0-00.16**	**01**	**2.01**	**0007**	**5**	**1**		**BELANJA OPERASI**	**9.998.000,00**	**9.563.000,00**	**(435.000,00)**	**95,65**	
2	19	2-19.3-26.0-00.16	01	2.01	0007	5	1	02	Belanja Barang dan Jasa	9.998.000,00	9.563.000,00	(435.000,00)	95,65	
2	**19**	**2-19.3-26.0-00.16**	**01**	**2.02**					**Administrasi Keuangan Perangkat Daerah**	**3.252.840.303,00**	**3.092.690.006,00**	**(160.150.297,00)**	**95,08**	
2	**19**	**2-19.3-26.0-00.16**	**01**	**2.02**	**0001**				**Penyediaan Gaji dan Tunjangan ASN**	**3.234.682.303,00**	**3.074.532.006,00**	**(160.150.297,00)**	**95,05**	
2	**19**	**2-19.3-26.0-00.16**	**01**	**2.02**	**0001**	**5**			**BELANJA DAERAH**	**3.234.682.303,00**	**3.074.532.006,00**	**(160.150.297,00)**	**95,05**	
2	**19**	**2-19.3-26.0-00.16**	**01**	**2.02**	**0001**	**5**	**1**		**BELANJA OPERASI**	**3.234.682.303,00**	**3.074.532.006,00**	**(160.150.297,00)**	**95,05**	
2	19	2-19.3-26.0-00.16	01	2.02	0001	5	1	01	Belanja Pegawai	3.234.682.303,00	3.074.532.006,00	(160.150.297,00)	95,05	
2	**19**	**2-19.3-26.0-00.16**	**01**	**2.02**	**0005**				**Koordinasi dan Penyusunan Laporan Keuangan Akhir Tahun SKPD**	**5.105.000,00**	**5.105.000,00**	**0,00**	**100,00**	
2	**19**	**2-19.3-26.0-00.16**	**01**	**2.02**	**0005**	**5**			**BELANJA DAERAH**	**5.105.000,00**	**5.105.000,00**	**0,00**	**100,00**	
2	**19**	**2-19.3-26.0-00.16**	**01**	**2.02**	**0005**	**5**	**1**		**BELANJA OPERASI**	**5.105.000,00**	**5.105.000,00**	**0,00**	**100,00**	

KODE REKENING									URAIAN	JUMLAH (Rp)		BERTAMBAH/ (BERKURANG)		DASAR HUKUM
										ANGGARAN	REALISASI	(Rp)	%	
1									2	3	4	5	6	7
2	19	2-19.3-26.0-00.16	01	2.02	0005	5	1	02	Belanja Barang dan Jasa	5.105.000,00	5.105.000,00	0,00	100,00	
2	**19**	**2-19.3-26.0-00.16**	**01**	**2.02**	**0007**				**Koordinasi dan Penyusunan Laporan Keuangan Bulanan/ Triwulanan/ Semesteran**	**7.963.000,00**	**7.963.000,00**	**0,00**	**100,00**	
2	**19**	**2-19.3-26.0-00.16**	**01**	**2.02**	**0007**	**5**			**BELANJA DAERAH**	**7.963.000,00**	**7.963.000,00**	**0,00**	**100,00**	
2	**19**	**2-19.3-26.0-00.16**	**01**	**2.02**	**0007**	**5**	**1**		**BELANJA OPERASI**	**7.963.000,00**	**7.963.000,00**	**0,00**	**100,00**	
2	19	2-19.3-26.0-00.16	01	2.02	0007	5	1	02	Belanja Barang dan Jasa	7.963.000,00	7.963.000,00	0,00	100,00	
2	**19**	**2-19.3-26.0-00.16**	**01**	**2.02**	**0008**				**Penyusunan Pelaporan dan Analisis Prognosis Realisasi Anggaran**	**5.090.000,00**	**5.090.000,00**	**0,00**	**100,00**	
2	**19**	**2-19.3-26.0-00.16**	**01**	**2.02**	**0008**	**5**			**BELANJA DAERAH**	**5.090.000,00**	**5.090.000,00**	**0,00**	**100,00**	
2	**19**	**2-19.3-26.0-00.16**	**01**	**2.02**	**0008**	**5**	**1**		**BELANJA OPERASI**	**5.090.000,00**	**5.090.000,00**	**0,00**	**100,00**	
2	19	2-19.3-26.0-00.16	01	2.02	0008	5	1	02	Belanja Barang dan Jasa	5.090.000,00	5.090.000,00	0,00	100,00	
2	**19**	**2-19.3-26.0-00.16**	**01**	**2.05**					**Administrasi Kepegawaian Perangkat Daerah**	**11.410.000,00**	**1.410.000,00**	**(10.000.000,00)**	**12,36**	
2	**19**	**2-19.3-26.0-00.16**	**01**	**2.05**	**0005**				**Monitoring, Evaluasi, dan Penilaian Kinerja Pegawai**	**1.410.000,00**	**1.410.000,00**	**0,00**	**100,00**	
2	**19**	**2-19.3-26.0-00.16**	**01**	**2.05**	**0005**	**5**			**BELANJA DAERAH**	**1.410.000,00**	**1.410.000,00**	**0,00**	**100,00**	
2	**19**	**2-19.3-26.0-00.16**	**01**	**2.05**	**0005**	**5**	**1**		**BELANJA OPERASI**	**1.410.000,00**	**1.410.000,00**	**0,00**	**100,00**	
2	19	2-19.3-26.0-00.16	01	2.05	0005	5	1	02	Belanja Barang dan Jasa	1.410.000,00	1.410.000,00	0,00	100,00	
2	**19**	**2-19.3-26.0-00.16**	**01**	**2.05**	**0009**				**Pendidikan dan Pelatihan Pegawai Berdasarkan Tugas dan Fungsi**	**10.000.000,00**	**0,00**	**(10.000.000,00)**	**0,00**	
2	**19**	**2-19.3-26.0-00.16**	**01**	**2.05**	**0009**	**5**			**BELANJA DAERAH**	**10.000.000,00**	**0,00**	**(10.000.000,00)**	**0,00**	
2	**19**	**2-19.3-26.0-00.16**	**01**	**2.05**	**0009**	**5**	**1**		**BELANJA OPERASI**	**10.000.000,00**	**0,00**	**(10.000.000,00)**	**0,00**	
2	19	2-19.3-26.0-00.16	01	2.05	0009	5	1	02	Belanja Barang dan Jasa	10.000.000,00	0,00	(10.000.000,00)	0,00	
2	**19**	**2-19.3-26.0-00.16**	**01**	**2.06**					**Administrasi Umum Perangkat Daerah**	**256.845.700,00**	**221.317.555,00**	**(35.528.145,00)**	**86,17**	
2	**19**	**2-19.3-26.0-00.16**	**01**	**2.06**	**0001**				**Penyediaan Komponen Instalasi Listrik/Penerangan Bangunan Kantor**	**11.031.900,00**	**11.031.900,00**	**0,00**	**100,00**	
2	**19**	**2-19.3-26.0-00.16**	**01**	**2.06**	**0001**	**5**			**BELANJA DAERAH**	**11.031.900,00**	**11.031.900,00**	**0,00**	**100,00**	
2	**19**	**2-19.3-26.0-00.16**	**01**	**2.06**	**0001**	**5**	**1**		**BELANJA OPERASI**	**11.031.900,00**	**11.031.900,00**	**0,00**	**100,00**	
2	19	2-19.3-26.0-00.16	01	2.06	0001	5	1	02	Belanja Barang dan Jasa	11.031.900,00	11.031.900,00	0,00	100,00	
2	**19**	**2-19.3-26.0-00.16**	**01**	**2.06**	**0005**				**Penyediaan Barang Cetakan dan Penggandaan**	**42.244.800,00**	**42.244.800,00**	**0,00**	**100,00**	
2	**19**	**2-19.3-26.0-00.16**	**01**	**2.06**	**0005**	**5**			**BELANJA DAERAH**	**42.244.800,00**	**42.244.800,00**	**0,00**	**100,00**	
2	**19**	**2-19.3-26.0-00.16**	**01**	**2.06**	**0005**	**5**	**1**		**BELANJA OPERASI**	**42.244.800,00**	**42.244.800,00**	**0,00**	**100,00**	
2	19	2-19.3-26.0-00.16	01	2.06	0005	5	1	02	Belanja Barang dan Jasa	42.244.800,00	42.244.800,00	0,00	100,00	
2	**19**	**2-19.3-26.0-00.16**	**01**	**2.06**	**0006**				**Penyediaan Bahan Bacaan dan Peraturan Perundang-undangan**	**4.560.000,00**	**4.560.000,00**	**0,00**	**100,00**	
2	**19**	**2-19.3-26.0-00.16**	**01**	**2.06**	**0006**	**5**			**BELANJA DAERAH**	**4.560.000,00**	**4.560.000,00**	**0,00**	**100,00**	
2	**19**	**2-19.3-26.0-00.16**	**01**	**2.06**	**0006**	**5**	**1**		**BELANJA OPERASI**	**4.560.000,00**	**4.560.000,00**	**0,00**	**100,00**	
2	19	2-19.3-26.0-00.16	01	2.06	0006	5	1	02	Belanja Barang dan Jasa	4.560.000,00	4.560.000,00	0,00	100,00	
2	**19**	**2-19.3-26.0-00.16**	**01**	**2.06**	**0008**				**Fasilitasi Kunjungan Tamu**	**7.344.000,00**	**7.344.000,00**	**0,00**	**100,00**	
2	**19**	**2-19.3-26.0-00.16**	**01**	**2.06**	**0008**	**5**			**BELANJA DAERAH**	**7.344.000,00**	**7.344.000,00**	**0,00**	**100,00**	
2	**19**	**2-19.3-26.0-00.16**	**01**	**2.06**	**0008**	**5**	**1**		**BELANJA OPERASI**	**7.344.000,00**	**7.344.000,00**	**0,00**	**100,00**	
2	19	2-19.3-26.0-00.16	01	2.06	0008	5	1	02	Belanja Barang dan Jasa	7.344.000,00	7.344.000,00	0,00	100,00	
2	**19**	**2-19.3-26.0-00.16**	**01**	**2.06**	**0009**				**Penyelenggaraan Rapat Koordinasi dan Konsultasi SKPD**	**191.665.000,00**	**156.136.855,00**	**(35.528.145,00)**	**81,46**	
2	**19**	**2-19.3-26.0-00.16**	**01**	**2.06**	**0009**	**5**			**BELANJA DAERAH**	**191.665.000,00**	**156.136.855,00**	**(35.528.145,00)**	**81,46**	
2	**19**	**2-19.3-26.0-00.16**	**01**	**2.06**	**0009**	**5**	**1**		**BELANJA OPERASI**	**191.665.000,00**	**156.136.855,00**	**(35.528.145,00)**	**81,46**	
2	19	2-19.3-26.0-00.16	01	2.06	0009	5	1	02	Belanja Barang dan Jasa	191.665.000,00	156.136.855,00	(35.528.145,00)	81,46	
2	**19**	**2-19.3-26.0-00.16**	**01**	**2.07**					**Pengadaan Barang Milik Daerah Penunjang Urusan Pemerintah Daerah**	**16.000.000,00**	**16.000.000,00**	**0,00**	**100,00**	
2	**19**	**2-19.3-26.0-00.16**	**01**	**2.07**	**0006**				**Pengadaan Peralatan dan Mesin Lainnya**	**16.000.000,00**	**16.000.000,00**	**0,00**	**100,00**	
2	**19**	**2-19.3-26.0-00.16**	**01**	**2.07**	**0006**	**5**			**BELANJA DAERAH**	**16.000.000,00**	**16.000.000,00**	**0,00**	**100,00**	
2	**19**	**2-19.3-26.0-00.16**	**01**	**2.07**	**0006**	**5**	**1**		**BELANJA OPERASI**	**0,00**	**0,00**	**0,00**	**0,00**	
2	19	2-19.3-26.0-00.16	01	2.07	0006	5	1	02	Belanja Barang dan Jasa	0,00	0,00	0,00	0,00	
2	**19**	**2-19.3-26.0-00.16**	**01**	**2.07**	**0006**	**5**	**2**		**BELANJA MODAL**	**16.000.000,00**	**16.000.000,00**	**0,00**	**100,00**	
2	19	2-19.3-26.0-00.16	01	2.07	0006	5	2	02	Belanja Modal Peralatan dan Mesin	16.000.000,00	16.000.000,00	0,00	100,00	
2	**19**	**2-19.3-26.0-00.16**	**01**	**2.08**					**Penyediaan Jasa Penunjang Urusan Pemerintahan Daerah**	**152.027.200,00**	**133.612.346,00**	**(18.414.854,00)**	**87,89**	
2	**19**	**2-19.3-26.0-00.16**	**01**	**2.08**	**0001**				**Penyediaan Jasa Surat Menyurat**	**8.500.000,00**	**8.500.000,00**	**0,00**	**100,00**	

KODE REKENING									URAIAN	JUMLAH (Rp)		BERTAMBAH/ (BERKURANG)		DASAR HUKUM
										ANGGARAN	REALISASI	(Rp)	%	
1									2	3	4	5	6	7
2	**19**	**2-19.3-26.0-00.16**	**01**	**2.08**	**0001**	**5**			**BELANJA DAERAH**	**8.500.000,00**	**8.500.000,00**	**0,00**	**100,00**	
2	**19**	**2-19.3-26.0-00.16**	**01**	**2.08**	**0001**	**5**	**1**		**BELANJA OPERASI**	**8.500.000,00**	**8.500.000,00**	**0,00**	**100,00**	
2	19	2-19.3-26.0-00.16	01	2.08	0001	5	1	02	Belanja Barang dan Jasa	8.500.000,00	8.500.000,00	0,00	100,00	
2	**19**	**2-19.3-26.0-00.16**	**01**	**2.08**	**0002**				**Penyediaan Jasa Komunikasi, Sumber Daya Air dan Listrik**	**34.000.000,00**	**18.445.146,00**	**(15.554.854,00)**	**54,25**	
2	**19**	**2-19.3-26.0-00.16**	**01**	**2.08**	**0002**	**5**			**BELANJA DAERAH**	**34.000.000,00**	**18.445.146,00**	**(15.554.854,00)**	**54,25**	
2	**19**	**2-19.3-26.0-00.16**	**01**	**2.08**	**0002**	**5**	**1**		**BELANJA OPERASI**	**34.000.000,00**	**18.445.146,00**	**(15.554.854,00)**	**54,25**	
2	19	2-19.3-26.0-00.16	01	2.08	0002	5	1	02	Belanja Barang dan Jasa	34.000.000,00	18.445.146,00	(15.554.854,00)	54,25	
2	**19**	**2-19.3-26.0-00.16**	**01**	**2.08**	**0004**				**Penyediaan Jasa Pelayanan Umum Kantor**	**109.527.200,00**	**106.667.200,00**	**(2.860.000,00)**	**97,39**	
2	**19**	**2-19.3-26.0-00.16**	**01**	**2.08**	**0004**	**5**			**BELANJA DAERAH**	**109.527.200,00**	**106.667.200,00**	**(2.860.000,00)**	**97,39**	
2	**19**	**2-19.3-26.0-00.16**	**01**	**2.08**	**0004**	**5**	**1**		**BELANJA OPERASI**	**109.527.200,00**	**106.667.200,00**	**(2.860.000,00)**	**97,39**	
2	19	2-19.3-26.0-00.16	01	2.08	0004	5	1	01	Belanja Pegawai	18.120.000,00	17.660.000,00	(460.000,00)	97,46	
2	19	2-19.3-26.0-00.16	01	2.08	0004	5	1	02	Belanja Barang dan Jasa	91.407.200,00	89.007.200,00	(2.400.000,00)	97,37	
2	**19**	**2-19.3-26.0-00.16**	**01**	**2.09**					**Pemeliharaan Barang Milik Daerah Penunjang Urusan Pemerintahan Daerah**	**100.396.000,00**	**96.773.923,00**	**(3.622.077,00)**	**96,39**	
2	**19**	**2-19.3-26.0-00.16**	**01**	**2.09**	**0002**				**Penyediaan Jasa Pemeliharaan, Biaya Pemeliharaan, Pajak dan Perizinan Kendaraan Dinas Operasional atau Lapangan**	**78.400.000,00**	**74.778.923,00**	**(3.621.077,00)**	**95,38**	
2	**19**	**2-19.3-26.0-00.16**	**01**	**2.09**	**0002**	**5**			**BELANJA DAERAH**	**78.400.000,00**	**74.778.923,00**	**(3.621.077,00)**	**95,38**	
2	**19**	**2-19.3-26.0-00.16**	**01**	**2.09**	**0002**	**5**	**1**		**BELANJA OPERASI**	**78.400.000,00**	**74.778.923,00**	**(3.621.077,00)**	**95,38**	
2	19	2-19.3-26.0-00.16	01	2.09	0002	5	1	02	Belanja Barang dan Jasa	78.400.000,00	74.778.923,00	(3.621.077,00)	95,38	
2	**19**	**2-19.3-26.0-00.16**	**01**	**2.09**	**0009**				**Pemeliharaan/Rehabilitasi Gedung Kantor dan Bangunan Lainnya**	**21.996.000,00**	**21.995.000,00**	**(1.000,00)**	**100,00**	
2	**19**	**2-19.3-26.0-00.16**	**01**	**2.09**	**0009**	**5**			**BELANJA DAERAH**	**21.996.000,00**	**21.995.000,00**	**(1.000,00)**	**100,00**	
2	**19**	**2-19.3-26.0-00.16**	**01**	**2.09**	**0009**	**5**	**1**		**BELANJA OPERASI**	**21.996.000,00**	**21.995.000,00**	**(1.000,00)**	**100,00**	
2	19	2-19.3-26.0-00.16	01	2.09	0009	5	1	02	Belanja Barang dan Jasa	21.996.000,00	21.995.000,00	(1.000,00)	100,00	
2	**19**	**2-19.3-26.0-00.16**	**02**						**PROGRAM PENGEMBANGAN KAPASITAS DAYA SAING KEPEMUDAAN**	**331.906.000,00**	**319.966.000,00**	**(11.940.000,00)**	**96,40**	
2	**19**	**2-19.3-26.0-00.16**	**02**	**2.01**					**Penyadaran, Pemberdayaan, dan Pengembangan Pemuda dan Kepemudaan Terhadap Pemuda Pelopor Kabupaten/Kota, Wirausaha Muda Pemula, dan Pemuda**	**291.824.000,00**	**279.884.000,00**	**(11.940.000,00)**	**95,91**	
2	**19**	**2-19.3-26.0-00.16**	**02**	**2.01**	**0001**				**Koordinasi, Sinkronisasi dan Penyelenggaraan Peningkatan Kapasitas Daya Saing Pemuda Pelopor**	**151.000.000,00**	**139.240.000,00**	**(11.760.000,00)**	**92,21**	
2	**19**	**2-19.3-26.0-00.16**	**02**	**2.01**	**0001**	**5**			**BELANJA DAERAH**	**151.000.000,00**	**139.240.000,00**	**(11.760.000,00)**	**92,21**	
2	**19**	**2-19.3-26.0-00.16**	**02**	**2.01**	**0001**	**5**	**1**		**BELANJA OPERASI**	**151.000.000,00**	**139.240.000,00**	**(11.760.000,00)**	**92,21**	
2	19	2-19.3-26.0-00.16	02	2.01	0001	5	1	02	Belanja Barang dan Jasa	151.000.000,00	139.240.000,00	(11.760.000,00)	92,21	
2	**19**	**2-19.3-26.0-00.16**	**02**	**2.01**	**0003**				**Koordinasi, Sinkronisasi dan Penyelenggaraan Peningkatan Kapasitas Daya Saing Pemuda Kader Kabupaten/Kota**	**140.824.000,00**	**140.644.000,00**	**(180.000,00)**	**99,87**	
2	**19**	**2-19.3-26.0-00.16**	**02**	**2.01**	**0003**	**5**			**BELANJA DAERAH**	**140.824.000,00**	**140.644.000,00**	**(180.000,00)**	**99,87**	
2	**19**	**2-19.3-26.0-00.16**	**02**	**2.01**	**0003**	**5**	**1**		**BELANJA OPERASI**	**140.824.000,00**	**140.644.000,00**	**(180.000,00)**	**99,87**	
2	19	2-19.3-26.0-00.16	02	2.01	0003	5	1	02	Belanja Barang dan Jasa	30.824.000,00	30.644.000,00	(180.000,00)	99,42	
2	19	2-19.3-26.0-00.16	02	2.01	0003	5	1	05	Belanja Hibah	110.000.000,00	110.000.000,00	0,00	100,00	
2	**19**	**2-19.3-26.0-00.16**	**02**	**2.02**					**Pemberdayaan dan Pengembangan Organisasi Kepemudaan Tingkat Daerah Kabupaten/Kota**	**40.082.000,00**	**40.082.000,00**	**0,00**	**100,00**	
2	**19**	**2-19.3-26.0-00.16**	**02**	**2.02**	**0002**				**Peningkatan Kapasitas Pemuda dan Organisasi Kepemudaan Kabupaten/Kota**	**40.082.000,00**	**40.082.000,00**	**0,00**	**100,00**	
2	**19**	**2-19.3-26.0-00.16**	**02**	**2.02**	**0002**	**5**			**BELANJA DAERAH**	**40.082.000,00**	**40.082.000,00**	**0,00**	**100,00**	
2	**19**	**2-19.3-26.0-00.16**	**02**	**2.02**	**0002**	**5**	**1**		**BELANJA OPERASI**	**40.082.000,00**	**40.082.000,00**	**0,00**	**100,00**	
2	19	2-19.3-26.0-00.16	02	2.02	0002	5	1	02	Belanja Barang dan Jasa	40.082.000,00	40.082.000,00	0,00	100,00	
2	**19**	**2-19.3-26.0-00.16**	**03**						**PROGRAM PENGEMBANGAN KAPASITAS DAYA SAING KEOLAHRAGAAN**	**1.281.059.200,00**	**1.270.347.296,00**	**(10.711.904,00)**	**99,16**	
2	**19**	**2-19.3-26.0-00.16**	**03**	**2.01**					**Pembinaan dan Pengembangan Olahraga Pendidikan pada Jenjang Pendidikan yang Menjadi Kewenangan Daerah Kabupaten/Kota**	**61.490.000,00**	**57.485.440,00**	**(4.004.560,00)**	**93,49**	
2	**19**	**2-19.3-26.0-00.16**	**03**	**2.01**	**0003**				**Koordinasi, Sinkronisasi dan Pelaksanaan Penyediaan Sarana dan Prasarana Olahraga Kabupaten/Kota**	**61.490.000,00**	**57.485.440,00**	**(4.004.560,00)**	**93,49**	
2	**19**	**2-19.3-26.0-00.16**	**03**	**2.01**	**0003**	**5**			**BELANJA DAERAH**	**61.490.000,00**	**57.485.440,00**	**(4.004.560,00)**	**93,49**	
2	**19**	**2-19.3-26.0-00.16**	**03**	**2.01**	**0003**	**5**	**1**		**BELANJA OPERASI**	**61.490.000,00**	**57.485.440,00**	**(4.004.560,00)**	**93,49**	
2	19	2-19.3-26.0-00.16	03	2.01	0003	5	1	02	Belanja Barang dan Jasa	61.490.000,00	57.485.440,00	(4.004.560,00)	93,49	

KODE REKENING									URAIAN	JUMLAH (Rp)		BERTAMBAH/ (BERKURANG)		DASAR HUKUM
										ANGGARAN	REALISASI	(Rp)	%	
1									2	3	4	5	6	7
2	**19**	**2-19.3-26.0-00.16**	**03**	**2.02**					**Penyelenggaraan Kejuaraan Olahraga Tingkat Daerah Kabupaten/Kota**	**1.005.000.000,00**	**1.001.392.656,00**	**(3.607.344,00)**	**99,64**	
2	**19**	**2-19.3-26.0-00.16**	**03**	**2.02**	**0002**				**Penyelenggaraan Kejuaraan dan Pekan Olahraga Tingkat Kabupaten/Kota**	**1.005.000.000,00**	**1.001.392.656,00**	**(3.607.344,00)**	**99,64**	
2	**19**	**2-19.3-26.0-00.16**	**03**	**2.02**	**0002**	**5**			**BELANJA DAERAH**	**1.005.000.000,00**	**1.001.392.656,00**	**(3.607.344,00)**	**99,64**	
2	**19**	**2-19.3-26.0-00.16**	**03**	**2.02**	**0002**	**5**	**1**		**BELANJA OPERASI**	**1.005.000.000,00**	**1.001.392.656,00**	**(3.607.344,00)**	**99,64**	
2	19	2-19.3-26.0-00.16	03	2.02	0002	5	1	02	Belanja Barang dan Jasa	90.000.000,00	86.392.656,00	(3.607.344,00)	95,99	
2	19	2-19.3-26.0-00.16	03	2.02	0002	5	1	05	Belanja Hibah	915.000.000,00	915.000.000,00	0,00	100,00	
2	**19**	**2-19.3-26.0-00.16**	**03**	**2.05**					**Pembinaan dan Pengembangan Olahraga Rekreasi**	**214.569.200,00**	**211.469.200,00**	**(3.100.000,00)**	**98,56**	
2	**19**	**2-19.3-26.0-00.16**	**03**	**2.05**	**0005**				**Pemanfaatan Olahraga Tradisional dalam Masyarakat**	**214.569.200,00**	**211.469.200,00**	**(3.100.000,00)**	**98,56**	
2	**19**	**2-19.3-26.0-00.16**	**03**	**2.05**	**0005**	**5**			**BELANJA DAERAH**	**214.569.200,00**	**211.469.200,00**	**(3.100.000,00)**	**98,56**	
2	**19**	**2-19.3-26.0-00.16**	**03**	**2.05**	**0005**	**5**	**1**		**BELANJA OPERASI**	**214.569.200,00**	**211.469.200,00**	**(3.100.000,00)**	**98,56**	
2	19	2-19.3-26.0-00.16	03	2.05	0005	5	1	02	Belanja Barang dan Jasa	214.569.200,00	211.469.200,00	(3.100.000,00)	98,56	
3									**URUSAN PEMERINTAHAN PILIHAN**	**4.093.815.370,00**	**3.804.634.527,00**	**(289.180.843,00)**	**92,94**	
3	**26**	**2-19.3-26.0-00.16**							**URUSAN PEMERINTAHAN BIDANG PARIWISATA**	**4.093.815.370,00**	**3.804.634.527,00**	**(289.180.843,00)**	**92,94**	
3	**26**	**2-19.3-26.0-00.16**	**02**						**PROGRAM PENINGKATAN DAYA TARIK DESTINASI PARIWISATA**	**2.452.347.870,00**	**2.377.641.281,00**	**(74.706.589,00)**	**96,95**	
3	**26**	**2-19.3-26.0-00.16**	**02**	**2.03**					**Pengelolaan Destinasi Pariwisata Kabupaten/Kota**	**2.452.347.870,00**	**2.377.641.281,00**	**(74.706.589,00)**	**96,95**	
3	**26**	**2-19.3-26.0-00.16**	**02**	**2.03**	**0004**				**Pengadaan/Pemeliharaan/Rehabilitasi Sarana dan Prasarana dalam Pengelolaan Destinasi Pariwisata Kabupaten/Kota**	**1.638.771.500,00**	**1.629.009.643,00**	**(9.761.857,00)**	**99,40**	
3	**26**	**2-19.3-26.0-00.16**	**02**	**2.03**	**0004**	**5**			**BELANJA DAERAH**	**1.638.771.500,00**	**1.629.009.643,00**	**(9.761.857,00)**	**99,40**	
3	**26**	**2-19.3-26.0-00.16**	**02**	**2.03**	**0004**	**5**	**1**		**BELANJA OPERASI**	**78.021.500,00**	**77.384.820,00**	**(636.680,00)**	**99,18**	
3	26	2-19.3-26.0-00.16	02	2.03	0004	5	1	02	Belanja Barang dan Jasa	78.021.500,00	77.384.820,00	(636.680,00)	99,18	
3	**26**	**2-19.3-26.0-00.16**	**02**	**2.03**	**0004**	**5**	**2**		**BELANJA MODAL**	**1.560.750.000,00**	**1.551.624.823,00**	**(9.125.177,00)**	**99,42**	
3	26	2-19.3-26.0-00.16	02	2.03	0004	5	2	03	Belanja Modal Gedung dan Bangunan	935.750.000,00	931.772.052,00	(3.977.948,00)	99,57	
3	26	2-19.3-26.0-00.16	02	2.03	0004	5	2	04	Belanja Modal Jalan, Jaringan, dan Irigasi	625.000.000,00	619.852.771,00	(5.147.229,00)	99,18	
3	**26**	**2-19.3-26.0-00.16**	**02**	**2.03**	**0006**				**Pemberdayaan Masyarakat dalam Pengelolaan Destinasi Pariwisata Kabupaten/Kota**	**813.576.370,00**	**748.631.638,00**	**(64.944.732,00)**	**92,02**	
3	**26**	**2-19.3-26.0-00.16**	**02**	**2.03**	**0006**	**5**			**BELANJA DAERAH**	**813.576.370,00**	**748.631.638,00**	**(64.944.732,00)**	**92,02**	
3	**26**	**2-19.3-26.0-00.16**	**02**	**2.03**	**0006**	**5**	**1**		**BELANJA OPERASI**	**785.369.370,00**	**720.424.638,00**	**(64.944.732,00)**	**91,73**	
3	26	2-19.3-26.0-00.16	02	2.03	0006	5	1	02	Belanja Barang dan Jasa	725.369.370,00	660.424.638,00	(64.944.732,00)	91,05	
3	26	2-19.3-26.0-00.16	02	2.03	0006	5	1	05	Belanja Hibah	60.000.000,00	60.000.000,00	0,00	100,00	
3	**26**	**2-19.3-26.0-00.16**	**02**	**2.03**	**0006**	**5**	**2**		**BELANJA MODAL**	**28.207.000,00**	**28.207.000,00**	**0,00**	**100,00**	
3	26	2-19.3-26.0-00.16	02	2.03	0006	5	2	02	Belanja Modal Peralatan dan Mesin	28.207.000,00	28.207.000,00	0,00	100,00	
3	26	2-19.3-26.0-00.16	02	2.03	0006	5	2	03	Belanja Modal Gedung dan Bangunan	0,00	0,00	0,00	0,00	
3	26	2-19.3-26.0-00.16	02	2.03	0006	5	2	04	Belanja Modal Jalan, Jaringan, dan Irigasi	0,00	0,00	0,00	0,00	
3	**26**	**2-19.3-26.0-00.16**	**05**						**PROGRAM PENGEMBANGAN SUMBER DAYA PARIWISATA DAN EKONOMI KREATIF**	**1.641.467.500,00**	**1.426.993.246,00**	**(214.474.254,00)**	**86,93**	
3	**26**	**2-19.3-26.0-00.16**	**05**	**2.01**					**Pelaksanaan Peningkatan Kapasitas Sumber Daya Manusia Pariwisata dan Ekonomi Kreatif Tingkat Dasar**	**1.641.467.500,00**	**1.426.993.246,00**	**(214.474.254,00)**	**86,93**	
3	**26**	**2-19.3-26.0-00.16**	**05**	**2.01**	**0006**				**Fasilitasi Pengembangan Kompetensi Sumber Daya Manusia Ekonomi Kreatif**	**550.248.000,00**	**547.417.746,00**	**(2.830.254,00)**	**99,49**	
3	**26**	**2-19.3-26.0-00.16**	**05**	**2.01**	**0006**	**5**			**BELANJA DAERAH**	**550.248.000,00**	**547.417.746,00**	**(2.830.254,00)**	**99,49**	
3	**26**	**2-19.3-26.0-00.16**	**05**	**2.01**	**0006**	**5**	**1**		**BELANJA OPERASI**	**550.248.000,00**	**547.417.746,00**	**(2.830.254,00)**	**99,49**	
3	26	2-19.3-26.0-00.16	05	2.01	0006	5	1	02	Belanja Barang dan Jasa	445.248.000,00	442.417.746,00	(2.830.254,00)	99,36	
3	26	2-19.3-26.0-00.16	05	2.01	0006	5	1	05	Belanja Hibah	105.000.000,00	105.000.000,00	0,00	100,00	
3	**26**	**2-19.3-26.0-00.16**	**05**	**2.01**	**0008**				**Pengembangan Kapasitas SDM Pariwisata Berbasis SKKNI**	**779.973.500,00**	**621.908.500,00**	**(158.065.000,00)**	**79,73**	
3	**26**	**2-19.3-26.0-00.16**	**05**	**2.01**	**0008**	**5**			**BELANJA DAERAH**	**779.973.500,00**	**621.908.500,00**	**(158.065.000,00)**	**79,73**	
3	**26**	**2-19.3-26.0-00.16**	**05**	**2.01**	**0008**	**5**	**1**		**BELANJA OPERASI**	**779.973.500,00**	**621.908.500,00**	**(158.065.000,00)**	**79,73**	
3	26	2-19.3-26.0-00.16	05	2.01	0008	5	1	02	Belanja Barang dan Jasa	779.973.500,00	621.908.500,00	(158.065.000,00)	79,73	
3	**26**	**2-19.3-26.0-00.16**	**05**	**2.01**	**0009**				**Pemberdayaan dan Pembinaan Masyarakat untuk Pengembangan Pariwisata**	**311.246.000,00**	**257.667.000,00**	**(53.579.000,00)**	**82,79**	
3	**26**	**2-19.3-26.0-00.16**	**05**	**2.01**	**0009**	**5**			**BELANJA DAERAH**	**311.246.000,00**	**257.667.000,00**	**(53.579.000,00)**	**82,79**	
3	**26**	**2-19.3-26.0-00.16**	**05**	**2.01**	**0009**	**5**	**1**		**BELANJA OPERASI**	**311.246.000,00**	**257.667.000,00**	**(53.579.000,00)**	**82,79**	
3	26	2-19.3-26.0-00.16	05	2.01	0009	5	1	02	Belanja Barang dan Jasa	311.246.000,00	257.667.000,00	(53.579.000,00)	82,79	
									JUMLAH PENDAPATAN	**173.100.000,00**	**139.418.500,00**	**(33.681.500,00)**	**80,54**	

KODE REKENING									URAIAN	JUMLAH (Rp)		BERTAMBAH/ (BERKURANG)		DASAR HUKUM
										ANGGARAN	REALISASI	(Rp)	%	
1									2	3	4	5	6	7
									JUMLAH BELANJA	9.532.954.773,00	8.992.971.653,00	(539.983.120,00)	94,34	
									TOTAL SURPLUS/(DEFISIT)	(9.359.854.773,00)	(8.853.553.153,00)	506.301.620,00	94,59	

URUSAN PEMERINTAHAN : URUSAN PEMERINTAHAN WAJIB YANG TIDAK BERKAITAN DENGAN PELAYANAN DASAR
ORGANISASI : DINAS PERPUSTAKAAN DAN KEARSIPAN

KODE REKENING									URAIAN	JUMLAH (Rp)		BERTAMBAH/ (BERKURANG)		DASAR HUKUM
										ANGGARAN	REALISASI	(Rp)	%	
1									2	3	4	5	6	7
									PENDAPATAN DAERAH	0,00	0,00	0,00	0,00	
									JUMLAH PENDAPATAN	0,00	0,00	0,00	0,00	
									BELANJA DAERAH	14.273.299.922,00	13.976.672.026,00	(296.627.896,00)	97,92	Perbup No 27 Tahun 2024 Penjabaran Perubahan APBD TA 2024
2									URUSAN PEMERINTAHAN WAJIB YANG TIDAK BERKAITAN DENGAN PELAYANAN DASAR	14.273.299.922,00	13.976.672.026,00	(296.627.896,00)	97,92	
2	23	2-23.2-24.0-00.17							URUSAN PEMERINTAHAN BIDANG PERPUSTAKAAN	14.067.474.422,00	13.771.852.379,00	(295.622.043,00)	97,90	
2	23	2-23.2-24.0-00.17	01						PROGRAM PENUNJANG URUSAN PEMERINTAHAN DAERAH KABUPATEN/KOTA	2.345.094.889,00	2.136.761.253,00	(208.333.636,00)	91,12	
2	23	2-23.2-24.0-00.17	01	2.01					Perencanaan, Penganggaran, dan Evaluasi Kinerja Perangkat Daerah	15.749.800,00	15.485.152,00	(264.648,00)	98,32	
2	23	2-23.2-24.0-00.17	01	2.01	0001				Penyusunan Dokumen Perencanaan Perangkat Daerah	3.249.800,00	3.249.800,00	0,00	100,00	
2	23	2-23.2-24.0-00.17	01	2.01	0001	5			BELANJA DAERAH	3.249.800,00	3.249.800,00	0,00	100,00	
2	23	2-23.2-24.0-00.17	01	2.01	0001	5	1		BELANJA OPERASI	3.249.800,00	3.249.800,00	0,00	100,00	
2	23	2-23.2-24.0-00.17	01	2.01	0001	5	1	02	Belanja Barang dan Jasa	3.249.800,00	3.249.800,00	0,00	100,00	
2	23	2-23.2-24.0-00.17	01	2.01	0002				Koordinasi dan Penyusunan Dokumen RKA-SKPD	1.500.000,00	1.500.000,00	0,00	100,00	
2	23	2-23.2-24.0-00.17	01	2.01	0002	5			BELANJA DAERAH	1.500.000,00	1.500.000,00	0,00	100,00	
2	23	2-23.2-24.0-00.17	01	2.01	0002	5	1		BELANJA OPERASI	1.500.000,00	1.500.000,00	0,00	100,00	
2	23	2-23.2-24.0-00.17	01	2.01	0002	5	1	02	Belanja Barang dan Jasa	1.500.000,00	1.500.000,00	0,00	100,00	
2	23	2-23.2-24.0-00.17	01	2.01	0003				Koordinasi dan Penyusunan Dokumen Perubahan RKA-SKPD	1.500.000,00	1.500.000,00	0,00	100,00	
2	23	2-23.2-24.0-00.17	01	2.01	0003	5			BELANJA DAERAH	1.500.000,00	1.500.000,00	0,00	100,00	
2	23	2-23.2-24.0-00.17	01	2.01	0003	5	1		BELANJA OPERASI	1.500.000,00	1.500.000,00	0,00	100,00	
2	23	2-23.2-24.0-00.17	01	2.01	0003	5	1	02	Belanja Barang dan Jasa	1.500.000,00	1.500.000,00	0,00	100,00	
2	23	2-23.2-24.0-00.17	01	2.01	0004				Koordinasi dan Penyusunan DPA-SKPD	1.500.000,00	1.500.000,00	0,00	100,00	
2	23	2-23.2-24.0-00.17	01	2.01	0004	5			BELANJA DAERAH	1.500.000,00	1.500.000,00	0,00	100,00	
2	23	2-23.2-24.0-00.17	01	2.01	0004	5	1		BELANJA OPERASI	1.500.000,00	1.500.000,00	0,00	100,00	
2	23	2-23.2-24.0-00.17	01	2.01	0004	5	1	02	Belanja Barang dan Jasa	1.500.000,00	1.500.000,00	0,00	100,00	
2	23	2-23.2-24.0-00.17	01	2.01	0005				Koordinasi dan Penyusunan Perubahan DPA- SKPD	1.500.000,00	1.500.000,00	0,00	100,00	
2	23	2-23.2-24.0-00.17	01	2.01	0005	5			BELANJA DAERAH	1.500.000,00	1.500.000,00	0,00	100,00	
2	23	2-23.2-24.0-00.17	01	2.01	0005	5	1		BELANJA OPERASI	1.500.000,00	1.500.000,00	0,00	100,00	
2	23	2-23.2-24.0-00.17	01	2.01	0005	5	1	02	Belanja Barang dan Jasa	1.500.000,00	1.500.000,00	0,00	100,00	
2	23	2-23.2-24.0-00.17	01	2.01	0006				Koordinasi dan Penyusunan Laporan Capaian Kinerja dan Ikhtisar Realisasi Kinerja	1.500.000,00	1.500.000,00	0,00	100,00	
2	23	2-23.2-24.0-00.17	01	2.01	0006	5			BELANJA DAERAH	1.500.000,00	1.500.000,00	0,00	100,00	
2	23	2-23.2-24.0-00.17	01	2.01	0006	5	1		BELANJA OPERASI	1.500.000,00	1.500.000,00	0,00	100,00	
2	23	2-23.2-24.0-00.17	01	2.01	0006	5	1	02	Belanja Barang dan Jasa	1.500.000,00	1.500.000,00	0,00	100,00	
2	23	2-23.2-24.0-00.17	01	2.01	0007				Evaluasi Kinerja Perangkat Daerah	5.000.000,00	4.735.352,00	(264.648,00)	94,71	
2	23	2-23.2-24.0-00.17	01	2.01	0007	5			BELANJA DAERAH	5.000.000,00	4.735.352,00	(264.648,00)	94,71	
2	23	2-23.2-24.0-00.17	01	2.01	0007	5	1		BELANJA OPERASI	5.000.000,00	4.735.352,00	(264.648,00)	94,71	
2	23	2-23.2-24.0-00.17	01	2.01	0007	5	1	02	Belanja Barang dan Jasa	5.000.000,00	4.735.352,00	(264.648,00)	94,71	
2	23	2-23.2-24.0-00.17	01	2.02					Administrasi Keuangan Perangkat Daerah	1.956.513.589,00	1.778.147.724,00	(178.365.865,00)	90,88	
2	23	2-23.2-24.0-00.17	01	2.02	0001				Penyediaan Gaji dan Tunjangan ASN	1.952.013.589,00	1.773.647.724,00	(178.365.865,00)	90,86	
2	23	2-23.2-24.0-00.17	01	2.02	0001	5			BELANJA DAERAH	1.952.013.589,00	1.773.647.724,00	(178.365.865,00)	90,86	
2	23	2-23.2-24.0-00.17	01	2.02	0001	5	1		BELANJA OPERASI	1.952.013.589,00	1.773.647.724,00	(178.365.865,00)	90,86	
2	23	2-23.2-24.0-00.17	01	2.02	0001	5	1	01	Belanja Pegawai	1.952.013.589,00	1.773.647.724,00	(178.365.865,00)	90,86	
2	23	2-23.2-24.0-00.17	01	2.02	0005				Koordinasi dan Penyusunan Laporan Keuangan Akhir Tahun SKPD	1.500.000,00	1.500.000,00	0,00	100,00	
2	23	2-23.2-24.0-00.17	01	2.02	0005	5			BELANJA DAERAH	1.500.000,00	1.500.000,00	0,00	100,00	
2	23	2-23.2-24.0-00.17	01	2.02	0005	5	1		BELANJA OPERASI	1.500.000,00	1.500.000,00	0,00	100,00	
2	23	2-23.2-24.0-00.17	01	2.02	0005	5	1	02	Belanja Barang dan Jasa	1.500.000,00	1.500.000,00	0,00	100,00	
2	23	2-23.2-24.0-00.17	01	2.02	0007				Koordinasi dan Penyusunan Laporan Keuangan Bulanan/ Triwulanan/ Semesteran	1.500.000,00	1.500.000,00	0,00	100,00	

KODE REKENING									URAIAN	JUMLAH (Rp)		BERTAMBAH/ (BERKURANG)		DASAR HUKUM
										ANGGARAN	REALISASI	(Rp)	%	
1									2	3	4	5	6	7
2	**23**	**2-23.2-24.0-00.17**	**01**	**2.02**	**0007**	**5**			**BELANJA DAERAH**	**1.500.000,00**	**1.500.000,00**	**0,00**	**100,00**	
2	**23**	**2-23.2-24.0-00.17**	**01**	**2.02**	**0007**	**5**	**1**		**BELANJA OPERASI**	**1.500.000,00**	**1.500.000,00**	**0,00**	**100,00**	
2	23	2-23.2-24.0-00.17	01	2.02	0007	5	1	02	Belanja Barang dan Jasa	1.500.000,00	1.500.000,00	0,00	100,00	
2	**23**	**2-23.2-24.0-00.17**	**01**	**2.02**	**0008**				**Penyusunan Pelaporan dan Analisis Prognosis Realisasi Anggaran**	**1.500.000,00**	**1.500.000,00**	**0,00**	**100,00**	
2	**23**	**2-23.2-24.0-00.17**	**01**	**2.02**	**0008**	**5**			**BELANJA DAERAH**	**1.500.000,00**	**1.500.000,00**	**0,00**	**100,00**	
2	**23**	**2-23.2-24.0-00.17**	**01**	**2.02**	**0008**	**5**	**1**		**BELANJA OPERASI**	**1.500.000,00**	**1.500.000,00**	**0,00**	**100,00**	
2	23	2-23.2-24.0-00.17	01	2.02	0008	5	1	02	Belanja Barang dan Jasa	1.500.000,00	1.500.000,00	0,00	100,00	
2	**23**	**2-23.2-24.0-00.17**	**01**	**2.06**					**Administrasi Umum Perangkat Daerah**	**120.620.000,00**	**119.131.843,00**	**(1.488.157,00)**	**98,77**	
2	**23**	**2-23.2-24.0-00.17**	**01**	**2.06**	**0001**				**Penyediaan Komponen Instalasi Listrik/Penerangan Bangunan Kantor**	**3.735.000,00**	**3.735.000,00**	**0,00**	**100,00**	
2	**23**	**2-23.2-24.0-00.17**	**01**	**2.06**	**0001**	**5**			**BELANJA DAERAH**	**3.735.000,00**	**3.735.000,00**	**0,00**	**100,00**	
2	**23**	**2-23.2-24.0-00.17**	**01**	**2.06**	**0001**	**5**	**1**		**BELANJA OPERASI**	**3.735.000,00**	**3.735.000,00**	**0,00**	**100,00**	
2	23	2-23.2-24.0-00.17	01	2.06	0001	5	1	02	Belanja Barang dan Jasa	3.735.000,00	3.735.000,00	0,00	100,00	
2	**23**	**2-23.2-24.0-00.17**	**01**	**2.06**	**0005**				**Penyediaan Barang Cetakan dan Penggandaan**	**36.186.000,00**	**35.686.000,00**	**(500.000,00)**	**98,62**	
2	**23**	**2-23.2-24.0-00.17**	**01**	**2.06**	**0005**	**5**			**BELANJA DAERAH**	**36.186.000,00**	**35.686.000,00**	**(500.000,00)**	**98,62**	
2	**23**	**2-23.2-24.0-00.17**	**01**	**2.06**	**0005**	**5**	**1**		**BELANJA OPERASI**	**36.186.000,00**	**35.686.000,00**	**(500.000,00)**	**98,62**	
2	23	2-23.2-24.0-00.17	01	2.06	0005	5	1	02	Belanja Barang dan Jasa	36.186.000,00	35.686.000,00	(500.000,00)	98,62	
2	**23**	**2-23.2-24.0-00.17**	**01**	**2.06**	**0006**				**Penyediaan Bahan Bacaan dan Peraturan Perundang-undangan**	**5.375.000,00**	**5.280.000,00**	**(95.000,00)**	**98,23**	
2	**23**	**2-23.2-24.0-00.17**	**01**	**2.06**	**0006**	**5**			**BELANJA DAERAH**	**5.375.000,00**	**5.280.000,00**	**(95.000,00)**	**98,23**	
2	**23**	**2-23.2-24.0-00.17**	**01**	**2.06**	**0006**	**5**	**1**		**BELANJA OPERASI**	**5.375.000,00**	**5.280.000,00**	**(95.000,00)**	**98,23**	
2	23	2-23.2-24.0-00.17	01	2.06	0006	5	1	02	Belanja Barang dan Jasa	5.375.000,00	5.280.000,00	(95.000,00)	98,23	
2	**23**	**2-23.2-24.0-00.17**	**01**	**2.06**	**0008**				**Fasilitasi Kunjungan Tamu**	**8.239.000,00**	**8.239.000,00**	**0,00**	**100,00**	
2	**23**	**2-23.2-24.0-00.17**	**01**	**2.06**	**0008**	**5**			**BELANJA DAERAH**	**8.239.000,00**	**8.239.000,00**	**0,00**	**100,00**	
2	**23**	**2-23.2-24.0-00.17**	**01**	**2.06**	**0008**	**5**	**1**		**BELANJA OPERASI**	**8.239.000,00**	**8.239.000,00**	**0,00**	**100,00**	
2	23	2-23.2-24.0-00.17	01	2.06	0008	5	1	02	Belanja Barang dan Jasa	8.239.000,00	8.239.000,00	0,00	100,00	
2	**23**	**2-23.2-24.0-00.17**	**01**	**2.06**	**0009**				**Penyelenggaraan Rapat Koordinasi dan Konsultasi SKPD**	**67.085.000,00**	**66.191.843,00**	**(893.157,00)**	**98,67**	
2	**23**	**2-23.2-24.0-00.17**	**01**	**2.06**	**0009**	**5**			**BELANJA DAERAH**	**67.085.000,00**	**66.191.843,00**	**(893.157,00)**	**98,67**	
2	**23**	**2-23.2-24.0-00.17**	**01**	**2.06**	**0009**	**5**	**1**		**BELANJA OPERASI**	**67.085.000,00**	**66.191.843,00**	**(893.157,00)**	**98,67**	
2	23	2-23.2-24.0-00.17	01	2.06	0009	5	1	02	Belanja Barang dan Jasa	67.085.000,00	66.191.843,00	(893.157,00)	98,67	
2	**23**	**2-23.2-24.0-00.17**	**01**	**2.07**					**Pengadaan Barang Milik Daerah Penunjang Urusan Pemerintah Daerah**	**46.800.000,00**	**46.513.501,00**	**(286.499,00)**	**99,39**	
2	**23**	**2-23.2-24.0-00.17**	**01**	**2.07**	**0006**				**Pengadaan Peralatan dan Mesin Lainnya**	**46.800.000,00**	**46.513.501,00**	**(286.499,00)**	**99,39**	
2	**23**	**2-23.2-24.0-00.17**	**01**	**2.07**	**0006**	**5**			**BELANJA DAERAH**	**46.800.000,00**	**46.513.501,00**	**(286.499,00)**	**99,39**	
2	**23**	**2-23.2-24.0-00.17**	**01**	**2.07**	**0006**	**5**	**2**		**BELANJA MODAL**	**46.800.000,00**	**46.513.501,00**	**(286.499,00)**	**99,39**	
2	23	2-23.2-24.0-00.17	01	2.07	0006	5	2	02	Belanja Modal Peralatan dan Mesin	46.800.000,00	46.513.501,00	(286.499,00)	99,39	
2	**23**	**2-23.2-24.0-00.17**	**01**	**2.08**					**Penyediaan Jasa Penunjang Urusan Pemerintahan Daerah**	**96.461.500,00**	**84.037.258,00**	**(12.424.242,00)**	**87,12**	
2	**23**	**2-23.2-24.0-00.17**	**01**	**2.08**	**0001**				**Penyediaan Jasa Surat Menyurat**	**2.250.000,00**	**2.044.100,00**	**(205.900,00)**	**90,85**	
2	**23**	**2-23.2-24.0-00.17**	**01**	**2.08**	**0001**	**5**			**BELANJA DAERAH**	**2.250.000,00**	**2.044.100,00**	**(205.900,00)**	**90,85**	
2	**23**	**2-23.2-24.0-00.17**	**01**	**2.08**	**0001**	**5**	**1**		**BELANJA OPERASI**	**2.250.000,00**	**2.044.100,00**	**(205.900,00)**	**90,85**	
2	23	2-23.2-24.0-00.17	01	2.08	0001	5	1	02	Belanja Barang dan Jasa	2.250.000,00	2.044.100,00	(205.900,00)	90,85	
2	**23**	**2-23.2-24.0-00.17**	**01**	**2.08**	**0002**				**Penyediaan Jasa Komunikasi, Sumber Daya Air dan Listrik**	**39.520.000,00**	**31.000.082,00**	**(8.519.918,00)**	**78,44**	
2	**23**	**2-23.2-24.0-00.17**	**01**	**2.08**	**0002**	**5**			**BELANJA DAERAH**	**39.520.000,00**	**31.000.082,00**	**(8.519.918,00)**	**78,44**	
2	**23**	**2-23.2-24.0-00.17**	**01**	**2.08**	**0002**	**5**	**1**		**BELANJA OPERASI**	**39.520.000,00**	**31.000.082,00**	**(8.519.918,00)**	**78,44**	
2	23	2-23.2-24.0-00.17	01	2.08	0002	5	1	02	Belanja Barang dan Jasa	39.520.000,00	31.000.082,00	(8.519.918,00)	78,44	
2	**23**	**2-23.2-24.0-00.17**	**01**	**2.08**	**0004**				**Penyediaan Jasa Pelayanan Umum Kantor**	**54.691.500,00**	**50.993.076,00**	**(3.698.424,00)**	**93,24**	
2	**23**	**2-23.2-24.0-00.17**	**01**	**2.08**	**0004**	**5**			**BELANJA DAERAH**	**54.691.500,00**	**50.993.076,00**	**(3.698.424,00)**	**93,24**	
2	**23**	**2-23.2-24.0-00.17**	**01**	**2.08**	**0004**	**5**	**1**		**BELANJA OPERASI**	**54.691.500,00**	**50.993.076,00**	**(3.698.424,00)**	**93,24**	
2	23	2-23.2-24.0-00.17	01	2.08	0004	5	1	01	Belanja Pegawai	9.240.000,00	9.240.000,00	0,00	100,00	
2	23	2-23.2-24.0-00.17	01	2.08	0004	5	1	02	Belanja Barang dan Jasa	45.451.500,00	41.753.076,00	(3.698.424,00)	91,86	
2	**23**	**2-23.2-24.0-00.17**	**01**	**2.09**					**Pemeliharaan Barang Milik Daerah Penunjang Urusan Pemerintahan Daerah**	**108.950.000,00**	**93.445.775,00**	**(15.504.225,00)**	**85,77**	

KODE REKENING									URAIAN	JUMLAH (Rp)		BERTAMBAH/ (BERKURANG)		DASAR HUKUM
										ANGGARAN	REALISASI	(Rp)	%	
1									2	3	4	5	6	7
2	**23**	**2-23.2-24.0-00.17**	**01**	**2.09**	**0001**				**Penyediaan Jasa Pemeliharaan, Biaya Pemeliharaan, dan Pajak Kendaraan Perorangan Dinas atau Kendaraan Dinas Jabatan**	**104.200.000,00**	**88.695.775,00**	**(15.504.225,00)**	**85,12**	
2	**23**	**2-23.2-24.0-00.17**	**01**	**2.09**	**0001**	**5**			**BELANJA DAERAH**	**104.200.000,00**	**88.695.775,00**	**(15.504.225,00)**	**85,12**	
2	**23**	**2-23.2-24.0-00.17**	**01**	**2.09**	**0001**	**5**	**1**		**BELANJA OPERASI**	**104.200.000,00**	**88.695.775,00**	**(15.504.225,00)**	**85,12**	
2	23	2-23.2-24.0-00.17	01	2.09	0001	5	1	02	Belanja Barang dan Jasa	104.200.000,00	88.695.775,00	(15.504.225,00)	85,12	
2	**23**	**2-23.2-24.0-00.17**	**01**	**2.09**	**0006**				**Pemeliharaan Peralatan dan Mesin Lainnya**	**4.750.000,00**	**4.750.000,00**	**0,00**	**100,00**	
2	**23**	**2-23.2-24.0-00.17**	**01**	**2.09**	**0006**	**5**			**BELANJA DAERAH**	**4.750.000,00**	**4.750.000,00**	**0,00**	**100,00**	
2	**23**	**2-23.2-24.0-00.17**	**01**	**2.09**	**0006**	**5**	**1**		**BELANJA OPERASI**	**4.750.000,00**	**4.750.000,00**	**0,00**	**100,00**	
2	23	2-23.2-24.0-00.17	01	2.09	0006	5	1	02	Belanja Barang dan Jasa	4.750.000,00	4.750.000,00	0,00	100,00	
2	**23**	**2-23.2-24.0-00.17**	**02**						**PROGRAM PEMBINAAN PERPUSTAKAAN**	**11.722.379.533,00**	**11.635.091.126,00**	**(87.288.407,00)**	**99,26**	
2	**23**	**2-23.2-24.0-00.17**	**02**	**2.01**					**Pengelolaan Perpustakaan Tingkat Daerah Kabupaten/Kota**	**376.690.033,00**	**357.268.060,00**	**(19.421.973,00)**	**94,84**	
2	**23**	**2-23.2-24.0-00.17**	**02**	**2.01**	**0004**				**Pembinaan Perpustakaan pada Satuan Pendidikan Dasar di Seluruh Wilayah Kabupaten/Kota Sesuai dengan Standar Nasional Perpustakaan**	**100.179.000,00**	**100.179.000,00**	**0,00**	**100,00**	
2	**23**	**2-23.2-24.0-00.17**	**02**	**2.01**	**0004**	**5**			**BELANJA DAERAH**	**100.179.000,00**	**100.179.000,00**	**0,00**	**100,00**	
2	**23**	**2-23.2-24.0-00.17**	**02**	**2.01**	**0004**	**5**	**1**		**BELANJA OPERASI**	**100.179.000,00**	**100.179.000,00**	**0,00**	**100,00**	
2	23	2-23.2-24.0-00.17	02	2.01	0004	5	1	02	Belanja Barang dan Jasa	179.000,00	179.000,00	0,00	100,00	
2	23	2-23.2-24.0-00.17	02	2.01	0004	5	1	05	Belanja Hibah	100.000.000,00	100.000.000,00	0,00	100,00	
2	**23**	**2-23.2-24.0-00.17**	**02**	**2.01**	**0006**				**Peningkatan Kapasitas Tenaga Perpustakaan dan Pustakawan Tingkat Daerah Kabupaten/Kota**	**65.033.400,00**	**63.152.750,00**	**(1.880.650,00)**	**97,11**	
2	**23**	**2-23.2-24.0-00.17**	**02**	**2.01**	**0006**	**5**			**BELANJA DAERAH**	**65.033.400,00**	**63.152.750,00**	**(1.880.650,00)**	**97,11**	
2	**23**	**2-23.2-24.0-00.17**	**02**	**2.01**	**0006**	**5**	**1**		**BELANJA OPERASI**	**65.033.400,00**	**63.152.750,00**	**(1.880.650,00)**	**97,11**	
2	23	2-23.2-24.0-00.17	02	2.01	0006	5	1	02	Belanja Barang dan Jasa	65.033.400,00	63.152.750,00	(1.880.650,00)	97,11	
2	**23**	**2-23.2-24.0-00.17**	**02**	**2.01**	**0009**				**Pengelolaan dan Pengembangan Bahan Pustaka**	**211.477.633,00**	**193.936.310,00**	**(17.541.323,00)**	**91,71**	
2	**23**	**2-23.2-24.0-00.17**	**02**	**2.01**	**0009**	**5**			**BELANJA DAERAH**	**211.477.633,00**	**193.936.310,00**	**(17.541.323,00)**	**91,71**	
2	**23**	**2-23.2-24.0-00.17**	**02**	**2.01**	**0009**	**5**	**1**		**BELANJA OPERASI**	**152.702.800,00**	**138.097.800,00**	**(14.605.000,00)**	**90,44**	
2	23	2-23.2-24.0-00.17	02	2.01	0009	5	1	02	Belanja Barang dan Jasa	152.702.800,00	138.097.800,00	(14.605.000,00)	90,44	
2	**23**	**2-23.2-24.0-00.17**	**02**	**2.01**	**0009**	**5**	**2**		**BELANJA MODAL**	**58.774.833,00**	**55.838.510,00**	**(2.936.323,00)**	**95,00**	
2	23	2-23.2-24.0-00.17	02	2.01	0009	5	2	05	Belanja Modal Aset Tetap Lainnya	58.774.833,00	55.838.510,00	(2.936.323,00)	95,00	
2	**23**	**2-23.2-24.0-00.17**	**02**	**2.02**					**Pembudayaan Gemar Membaca Tingkat Daerah Kabupaten/Kota**	**11.345.689.500,00**	**11.277.823.066,00**	**(67.866.434,00)**	**99,40**	
2	**23**	**2-23.2-24.0-00.17**	**02**	**2.02**	**0002**				**Pembangunan dan Pemeliharaan Sarana Perpustakaan di Tempat-Tempat Umum yang Menjadi Kewenangan Daerah Kabupaten/Kota**	**11.248.643.500,00**	**11.181.630.316,00**	**(67.013.184,00)**	**99,40**	
2	**23**	**2-23.2-24.0-00.17**	**02**	**2.02**	**0002**	**5**			**BELANJA DAERAH**	**11.248.643.500,00**	**11.181.630.316,00**	**(67.013.184,00)**	**99,40**	
2	**23**	**2-23.2-24.0-00.17**	**02**	**2.02**	**0002**	**5**	**1**		**BELANJA OPERASI**	**493.338.000,00**	**484.917.724,00**	**(8.420.276,00)**	**98,29**	
2	23	2-23.2-24.0-00.17	02	2.02	0002	5	1	02	Belanja Barang dan Jasa	493.338.000,00	484.917.724,00	(8.420.276,00)	98,29	
2	**23**	**2-23.2-24.0-00.17**	**02**	**2.02**	**0002**	**5**	**2**		**BELANJA MODAL**	**10.755.305.500,00**	**10.696.712.592,00**	**(58.592.908,00)**	**99,46**	
2	23	2-23.2-24.0-00.17	02	2.02	0002	5	2	02	Belanja Modal Peralatan dan Mesin	465.531.500,00	453.773.620,00	(11.757.880,00)	97,47	
2	23	2-23.2-24.0-00.17	02	2.02	0002	5	2	03	Belanja Modal Gedung dan Bangunan	10.283.774.000,00	10.236.938.972,00	(46.835.028,00)	99,54	
2	23	2-23.2-24.0-00.17	02	2.02	0002	5	2	04	Belanja Modal Jalan, Jaringan, dan Irigasi	6.000.000,00	6.000.000,00	0,00	100,00	
2	**23**	**2-23.2-24.0-00.17**	**02**	**2.02**	**0004**				**Pengembangan Literasi Berbasis Inklusi Sosial**	**97.046.000,00**	**96.192.750,00**	**(853.250,00)**	**99,12**	
2	**23**	**2-23.2-24.0-00.17**	**02**	**2.02**	**0004**	**5**			**BELANJA DAERAH**	**97.046.000,00**	**96.192.750,00**	**(853.250,00)**	**99,12**	
2	**23**	**2-23.2-24.0-00.17**	**02**	**2.02**	**0004**	**5**	**1**		**BELANJA OPERASI**	**97.046.000,00**	**96.192.750,00**	**(853.250,00)**	**99,12**	
2	23	2-23.2-24.0-00.17	02	2.02	0004	5	1	02	Belanja Barang dan Jasa	97.046.000,00	96.192.750,00	(853.250,00)	99,12	
2	**24**	**2-23.2-24.0-00.17**							**URUSAN PEMERINTAHAN BIDANG KEARSIPAN**	**205.825.500,00**	**204.819.647,00**	**(1.005.853,00)**	**99,51**	
2	**24**	**2-23.2-24.0-00.17**	**02**						**PROGRAM PENGELOLAAN ARSIP**	**205.825.500,00**	**204.819.647,00**	**(1.005.853,00)**	**99,51**	
2	**24**	**2-23.2-24.0-00.17**	**02**	**2.01**					**Pengelolaan Arsip Dinamis Daerah Kabupaten/Kota**	**70.271.500,00**	**69.901.806,00**	**(369.694,00)**	**99,47**	
2	**24**	**2-23.2-24.0-00.17**	**02**	**2.01**	**0003**				**Pengawasan Arsip Dinamis Kewenangan Kabupaten/Kota**	**70.271.500,00**	**69.901.806,00**	**(369.694,00)**	**99,47**	
2	**24**	**2-23.2-24.0-00.17**	**02**	**2.01**	**0003**	**5**			**BELANJA DAERAH**	**70.271.500,00**	**69.901.806,00**	**(369.694,00)**	**99,47**	
2	**24**	**2-23.2-24.0-00.17**	**02**	**2.01**	**0003**	**5**	**1**		**BELANJA OPERASI**	**70.271.500,00**	**69.901.806,00**	**(369.694,00)**	**99,47**	
2	24	2-23.2-24.0-00.17	02	2.01	0003	5	1	02	Belanja Barang dan Jasa	70.271.500,00	69.901.806,00	(369.694,00)	99,47	

KODE REKENING									URAIAN	JUMLAH (Rp)		BERTAMBAH/ (BERKURANG)		DASAR HUKUM
										ANGGARAN	REALISASI	(Rp)	%	
1									2	3	4	5	6	7
2	**24**	**2-23.2-24.0-00.17**	**02**	**2.03**					**Pengelolaan Simpul Jaringan Informasi Kearsipan Nasional Tingkat Kabupaten/Kota**	**135.554.000,00**	**134.917.841,00**	**(636.159,00)**	**99,53**	
2	**24**	**2-23.2-24.0-00.17**	**02**	**2.03**	**0001**				**Penyediaan Informasi, Akses dan Layanan Kearsipan Tingkat Daerah Kabupaten/Kota Melalui JIKN**	**135.554.000,00**	**134.917.841,00**	**(636.159,00)**	**99,53**	
2	**24**	**2-23.2-24.0-00.17**	**02**	**2.03**	**0001**	**5**			**BELANJA DAERAH**	**135.554.000,00**	**134.917.841,00**	**(636.159,00)**	**99,53**	
2	**24**	**2-23.2-24.0-00.17**	**02**	**2.03**	**0001**	**5**	**1**		**BELANJA OPERASI**	**135.554.000,00**	**134.917.841,00**	**(636.159,00)**	**99,53**	
2	24	2-23.2-24.0-00.17	02	2.03	0001	5	1	02	Belanja Barang dan Jasa	135.554.000,00	134.917.841,00	(636.159,00)	99,53	
									JUMLAH PENDAPATAN	**0,00**	**0,00**	**0,00**	**0,00**	
									JUMLAH BELANJA	**14.273.299.922,00**	**13.976.672.026,00**	**(296.627.896,00)**	**97,92**	
									Total Surplus/(Defisit)	**(14.273.299.922,00)**	**(13.976.672.026,00)**	**296.627.896,00**	**97,92**	

URUSAN PEMERINTAHAN : URUSAN PEMERINTAHAN BIDANG KELAUTAN DAN PERIKANAN
ORGANISASI : DINAS PERIKANAN

KODE REKENING									URAIAN	JUMLAH (Rp)		BERTAMBAH/ (BERKURANG)		DASAR HUKUM
										ANGGARAN	REALISASI	(Rp)	%	
1									2	3	4	5	6	7
3	**25**	**3-25.0-00.0-00.18**	**00**	**0.00**	**0000**	**4**			**PENDAPATAN DAERAH**	**68.400.000,00**	**68.450.000,00**	**50.000,00**	**100,07**	
3	**25**	**3-25.0-00.0-00.18**	**00**	**0.00**	**0000**	**4**	**1**		**PENDAPATAN ASLI DAERAH (PAD)**	**68.400.000,00**	**68.450.000,00**	**50.000,00**	**100,07**	
3	25	3-25.0-00.0-00.18	00	0.00	0000	4	1	02	Retribusi Daerah	68.400.000,00	68.450.000,00	50.000,00	100,07	
									Jumlah Pendapatan	**68.400.000,00**	**68.450.000,00**	**50.000,00**	**100,07**	
									BELANJA DAERAH	**4.629.822.614,00**	**4.375.341.905,00**	**(254.480.709,00)**	**94,50**	Perbup No 27 Tahun 2024 Penjabaran Perubahan APBD TA 2024
3									**URUSAN PEMERINTAHAN PILIHAN**	**4.629.822.614,00**	**4.375.341.905,00**	**(254.480.709,00)**	**94,50**	
3	**25**	**3-25.0-00.0-00.18**							**URUSAN PEMERINTAHAN BIDANG KELAUTAN DAN PERIKANAN**	**4.629.822.614,00**	**4.375.341.905,00**	**(254.480.709,00)**	**94,50**	
3	**25**	**3-25.0-00.0-00.18**	**01**						**PROGRAM PENUNJANG URUSAN PEMERINTAHAN DAERAH KABUPATEN/KOTA**	**3.589.948.064,00**	**3.349.242.605,00**	**(240.705.459,00)**	**93,30**	
3	**25**	**3-25.0-00.0-00.18**	**01**	**2.01**					**Perencanaan, Penganggaran, dan Evaluasi Kinerja Perangkat Daerah**	**42.040.000,00**	**41.955.000,00**	**(85.000,00)**	**99,80**	
3	**25**	**3-25.0-00.0-00.18**	**01**	**2.01**	**0001**				**Penyusunan Dokumen Perencanaan Perangkat Daerah**	**14.182.000,00**	**14.182.000,00**	**0,00**	**100,00**	
3	**25**	**3-25.0-00.0-00.18**	**01**	**2.01**	**0001**	**5**			**BELANJA DAERAH**	**14.182.000,00**	**14.182.000,00**	**0,00**	**100,00**	
3	**25**	**3-25.0-00.0-00.18**	**01**	**2.01**	**0001**	**5**	**1**		**BELANJA OPERASI**	**14.182.000,00**	**14.182.000,00**	**0,00**	**100,00**	
3	25	3-25.0-00.0-00.18	01	2.01	0001	5	1	02	Belanja Barang dan Jasa	14.182.000,00	14.182.000,00	0,00	100,00	
3	**25**	**3-25.0-00.0-00.18**	**01**	**2.01**	**0002**				**Koordinasi dan Penyusunan Dokumen RKA-SKPD**	**4.025.000,00**	**4.025.000,00**	**0,00**	**100,00**	
3	**25**	**3-25.0-00.0-00.18**	**01**	**2.01**	**0002**	**5**			**BELANJA DAERAH**	**4.025.000,00**	**4.025.000,00**	**0,00**	**100,00**	
3	**25**	**3-25.0-00.0-00.18**	**01**	**2.01**	**0002**	**5**	**1**		**BELANJA OPERASI**	**4.025.000,00**	**4.025.000,00**	**0,00**	**100,00**	
3	25	3-25.0-00.0-00.18	01	2.01	0002	5	1	02	Belanja Barang dan Jasa	4.025.000,00	4.025.000,00	0,00	100,00	
3	**25**	**3-25.0-00.0-00.18**	**01**	**2.01**	**0003**				**Koordinasi dan Penyusunan Dokumen Perubahan RKA-SKPD**	**3.885.000,00**	**3.885.000,00**	**0,00**	**100,00**	
3	**25**	**3-25.0-00.0-00.18**	**01**	**2.01**	**0003**	**5**			**BELANJA DAERAH**	**3.885.000,00**	**3.885.000,00**	**0,00**	**100,00**	
3	**25**	**3-25.0-00.0-00.18**	**01**	**2.01**	**0003**	**5**	**1**		**BELANJA OPERASI**	**3.885.000,00**	**3.885.000,00**	**0,00**	**100,00**	
3	25	3-25.0-00.0-00.18	01	2.01	0003	5	1	02	Belanja Barang dan Jasa	3.885.000,00	3.885.000,00	0,00	100,00	
3	**25**	**3-25.0-00.0-00.18**	**01**	**2.01**	**0004**				**Koordinasi dan Penyusunan DPA-SKPD**	**3.820.000,00**	**3.735.000,00**	**(85.000,00)**	**97,77**	
3	**25**	**3-25.0-00.0-00.18**	**01**	**2.01**	**0004**	**5**			**BELANJA DAERAH**	**3.820.000,00**	**3.735.000,00**	**(85.000,00)**	**97,77**	
3	**25**	**3-25.0-00.0-00.18**	**01**	**2.01**	**0004**	**5**	**1**		**BELANJA OPERASI**	**3.820.000,00**	**3.735.000,00**	**(85.000,00)**	**97,77**	
3	25	3-25.0-00.0-00.18	01	2.01	0004	5	1	02	Belanja Barang dan Jasa	3.820.000,00	3.735.000,00	(85.000,00)	97,77	
3	**25**	**3-25.0-00.0-00.18**	**01**	**2.01**	**0005**				**Koordinasi dan Penyusunan Perubahan DPA- SKPD**	**3.573.000,00**	**3.573.000,00**	**0,00**	**100,00**	
3	**25**	**3-25.0-00.0-00.18**	**01**	**2.01**	**0005**	**5**			**BELANJA DAERAH**	**3.573.000,00**	**3.573.000,00**	**0,00**	**100,00**	
3	**25**	**3-25.0-00.0-00.18**	**01**	**2.01**	**0005**	**5**	**1**		**BELANJA OPERASI**	**3.573.000,00**	**3.573.000,00**	**0,00**	**100,00**	
3	25	3-25.0-00.0-00.18	01	2.01	0005	5	1	02	Belanja Barang dan Jasa	3.573.000,00	3.573.000,00	0,00	100,00	
3	**25**	**3-25.0-00.0-00.18**	**01**	**2.01**	**0006**				**Koordinasi dan Penyusunan Laporan Capaian Kinerja dan Ikhtisar Realisasi Kinerja**	**3.645.000,00**	**3.645.000,00**	**0,00**	**100,00**	
3	**25**	**3-25.0-00.0-00.18**	**01**	**2.01**	**0006**	**5**			**BELANJA DAERAH**	**3.645.000,00**	**3.645.000,00**	**0,00**	**100,00**	
3	**25**	**3-25.0-00.0-00.18**	**01**	**2.01**	**0006**	**5**	**1**		**BELANJA OPERASI**	**3.645.000,00**	**3.645.000,00**	**0,00**	**100,00**	
3	25	3-25.0-00.0-00.18	01	2.01	0006	5	1	02	Belanja Barang dan Jasa	3.645.000,00	3.645.000,00	0,00	100,00	
3	**25**	**3-25.0-00.0-00.18**	**01**	**2.01**	**0007**				**Evaluasi Kinerja Perangkat Daerah**	**8.910.000,00**	**8.910.000,00**	**0,00**	**100,00**	
3	**25**	**3-25.0-00.0-00.18**	**01**	**2.01**	**0007**	**5**			**BELANJA DAERAH**	**8.910.000,00**	**8.910.000,00**	**0,00**	**100,00**	
3	**25**	**3-25.0-00.0-00.18**	**01**	**2.01**	**0007**	**5**	**1**		**BELANJA OPERASI**	**8.910.000,00**	**8.910.000,00**	**0,00**	**100,00**	
3	25	3-25.0-00.0-00.18	01	2.01	0007	5	1	02	Belanja Barang dan Jasa	8.910.000,00	8.910.000,00	0,00	100,00	
3	**25**	**3-25.0-00.0-00.18**	**01**	**2.02**					**Administrasi Keuangan Perangkat Daerah**	**2.911.217.264,00**	**2.703.142.943,00**	**(208.074.321,00)**	**92,85**	
3	**25**	**3-25.0-00.0-00.18**	**01**	**2.02**	**0001**				**Penyediaan Gaji dan Tunjangan ASN**	**2.902.367.264,00**	**2.694.292.943,00**	**(208.074.321,00)**	**92,83**	
3	**25**	**3-25.0-00.0-00.18**	**01**	**2.02**	**0001**	**5**			**BELANJA DAERAH**	**2.902.367.264,00**	**2.694.292.943,00**	**(208.074.321,00)**	**92,83**	
3	**25**	**3-25.0-00.0-00.18**	**01**	**2.02**	**0001**	**5**	**1**		**BELANJA OPERASI**	**2.902.367.264,00**	**2.694.292.943,00**	**(208.074.321,00)**	**92,83**	
3	25	3-25.0-00.0-00.18	01	2.02	0001	5	1	01	Belanja Pegawai	2.902.367.264,00	2.694.292.943,00	(208.074.321,00)	92,83	
3	**25**	**3-25.0-00.0-00.18**	**01**	**2.02**	**0005**				**Koordinasi dan Penyusunan Laporan Keuangan Akhir Tahun SKPD**	**3.520.000,00**	**3.520.000,00**	**0,00**	**100,00**	
3	**25**	**3-25.0-00.0-00.18**	**01**	**2.02**	**0005**	**5**			**BELANJA DAERAH**	**3.520.000,00**	**3.520.000,00**	**0,00**	**100,00**	
3	**25**	**3-25.0-00.0-00.18**	**01**	**2.02**	**0005**	**5**	**1**		**BELANJA OPERASI**	**3.520.000,00**	**3.520.000,00**	**0,00**	**100,00**	
3	25	3-25.0-00.0-00.18	01	2.02	0005	5	1	02	Belanja Barang dan Jasa	3.520.000,00	3.520.000,00	0,00	100,00	

KODE REKENING									URAIAN	JUMLAH (Rp)		BERTAMBAH/ (BERKURANG)		DASAR HUKUM
										ANGGARAN	REALISASI	(Rp)	%	
1									2	3	4	5	6	7
3	**25**	**3-25.0-00.0-00.18**	**01**	**2.02**	**0007**				**Koordinasi dan Penyusunan Laporan Keuangan Bulanan/ Triwulanan/ Semesteran**	**3.330.000,00**	**3.330.000,00**	**0,00**	**100,00**	
3	**25**	**3-25.0-00.0-00.18**	**01**	**2.02**	**0007**	**5**			**BELANJA DAERAH**	**3.330.000,00**	**3.330.000,00**	**0,00**	**100,00**	
3	**25**	**3-25.0-00.0-00.18**	**01**	**2.02**	**0007**	**5**	**1**		**BELANJA OPERASI**	**3.330.000,00**	**3.330.000,00**	**0,00**	**100,00**	
3	25	3-25.0-00.0-00.18	01	2.02	0007	5	1	02	Belanja Barang dan Jasa	3.330.000,00	3.330.000,00	0,00	100,00	
3	**25**	**3-25.0-00.0-00.18**	**01**	**2.02**	**0008**				**Penyusunan Pelaporan dan Analisis Prognosis Realisasi Anggaran**	**2.000.000,00**	**2.000.000,00**	**0,00**	**100,00**	
3	**25**	**3-25.0-00.0-00.18**	**01**	**2.02**	**0008**	**5**			**BELANJA DAERAH**	**2.000.000,00**	**2.000.000,00**	**0,00**	**100,00**	
3	**25**	**3-25.0-00.0-00.18**	**01**	**2.02**	**0008**	**5**	**1**		**BELANJA OPERASI**	**2.000.000,00**	**2.000.000,00**	**0,00**	**100,00**	
3	25	3-25.0-00.0-00.18	01	2.02	0008	5	1	02	Belanja Barang dan Jasa	2.000.000,00	2.000.000,00	0,00	100,00	
3	**25**	**3-25.0-00.0-00.18**	**01**	**2.03**					**Administrasi Barang Milik Daerah pada Perangkat Daerah**	**7.296.000,00**	**7.296.000,00**	**0,00**	**100,00**	
3	**25**	**3-25.0-00.0-00.18**	**01**	**2.03**	**0001**				**Penyusunan Perencanaan Kebutuhan Barang Milik Daerah SKPD**	**7.296.000,00**	**7.296.000,00**	**0,00**	**100,00**	
3	**25**	**3-25.0-00.0-00.18**	**01**	**2.03**	**0001**	**5**			**BELANJA DAERAH**	**7.296.000,00**	**7.296.000,00**	**0,00**	**100,00**	
3	**25**	**3-25.0-00.0-00.18**	**01**	**2.03**	**0001**	**5**	**1**		**BELANJA OPERASI**	**7.296.000,00**	**7.296.000,00**	**0,00**	**100,00**	
3	25	3-25.0-00.0-00.18	01	2.03	0001	5	1	02	Belanja Barang dan Jasa	7.296.000,00	7.296.000,00	0,00	100,00	
3	**25**	**3-25.0-00.0-00.18**	**01**	**2.05**					**Administrasi Kepegawaian Perangkat Daerah**	**33.043.000,00**	**18.043.000,00**	**(15.000.000,00)**	**54,60**	
3	**25**	**3-25.0-00.0-00.18**	**01**	**2.05**	**0005**				**Monitoring, Evaluasi, dan Penilaian Kinerja Pegawai**	**18.043.000,00**	**18.043.000,00**	**0,00**	**100,00**	
3	**25**	**3-25.0-00.0-00.18**	**01**	**2.05**	**0005**	**5**			**BELANJA DAERAH**	**18.043.000,00**	**18.043.000,00**	**0,00**	**100,00**	
3	**25**	**3-25.0-00.0-00.18**	**01**	**2.05**	**0005**	**5**	**1**		**BELANJA OPERASI**	**18.043.000,00**	**18.043.000,00**	**0,00**	**100,00**	
3	25	3-25.0-00.0-00.18	01	2.05	0005	5	1	02	Belanja Barang dan Jasa	18.043.000,00	18.043.000,00	0,00	100,00	
3	**25**	**3-25.0-00.0-00.18**	**01**	**2.05**	**0009**				**Pendidikan dan Pelatihan Pegawai Berdasarkan Tugas dan Fungsi**	**15.000.000,00**	**0,00**	**(15.000.000,00)**	**0,00**	
3	**25**	**3-25.0-00.0-00.18**	**01**	**2.05**	**0009**	**5**			**BELANJA DAERAH**	**15.000.000,00**	**0,00**	**(15.000.000,00)**	**0,00**	
3	**25**	**3-25.0-00.0-00.18**	**01**	**2.05**	**0009**	**5**	**1**		**BELANJA OPERASI**	**15.000.000,00**	**0,00**	**(15.000.000,00)**	**0,00**	
3	25	3-25.0-00.0-00.18	01	2.05	0009	5	1	02	Belanja Barang dan Jasa	15.000.000,00	0,00	(15.000.000,00)	0,00	
3	**25**	**3-25.0-00.0-00.18**	**01**	**2.06**					**Administrasi Umum Perangkat Daerah**	**287.571.400,00**	**287.296.853,00**	**(274.547,00)**	**99,90**	
3	**25**	**3-25.0-00.0-00.18**	**01**	**2.06**	**0001**				**Penyediaan Komponen Instalasi Listrik/Penerangan Bangunan Kantor**	**4.245.000,00**	**4.245.000,00**	**0,00**	**100,00**	
3	**25**	**3-25.0-00.0-00.18**	**01**	**2.06**	**0001**	**5**			**BELANJA DAERAH**	**4.245.000,00**	**4.245.000,00**	**0,00**	**100,00**	
3	**25**	**3-25.0-00.0-00.18**	**01**	**2.06**	**0001**	**5**	**1**		**BELANJA OPERASI**	**4.245.000,00**	**4.245.000,00**	**0,00**	**100,00**	
3	25	3-25.0-00.0-00.18	01	2.06	0001	5	1	02	Belanja Barang dan Jasa	4.245.000,00	4.245.000,00	0,00	100,00	
3	**25**	**3-25.0-00.0-00.18**	**01**	**2.06**	**0002**				**Penyediaan Peralatan dan Perlengkapan Kantor**	**16.210.800,00**	**16.000.000,00**	**(210.800,00)**	**98,70**	
3	**25**	**3-25.0-00.0-00.18**	**01**	**2.06**	**0002**	**5**			**BELANJA DAERAH**	**16.210.800,00**	**16.000.000,00**	**(210.800,00)**	**98,70**	
3	**25**	**3-25.0-00.0-00.18**	**01**	**2.06**	**0002**	**5**	**2**		**BELANJA MODAL**	**16.210.800,00**	**16.000.000,00**	**(210.800,00)**	**98,70**	
3	25	3-25.0-00.0-00.18	01	2.06	0002	5	2	02	Belanja Modal Peralatan dan Mesin	16.210.800,00	16.000.000,00	(210.800,00)	98,70	
3	**25**	**3-25.0-00.0-00.18**	**01**	**2.06**	**0005**				**Penyediaan Barang Cetakan dan Penggandaan**	**24.616.600,00**	**24.616.600,00**	**0,00**	**100,00**	
3	**25**	**3-25.0-00.0-00.18**	**01**	**2.06**	**0005**	**5**			**BELANJA DAERAH**	**24.616.600,00**	**24.616.600,00**	**0,00**	**100,00**	
3	**25**	**3-25.0-00.0-00.18**	**01**	**2.06**	**0005**	**5**	**1**		**BELANJA OPERASI**	**24.616.600,00**	**24.616.600,00**	**0,00**	**100,00**	
3	25	3-25.0-00.0-00.18	01	2.06	0005	5	1	02	Belanja Barang dan Jasa	24.616.600,00	24.616.600,00	0,00	100,00	
3	**25**	**3-25.0-00.0-00.18**	**01**	**2.06**	**0006**				**Penyediaan Bahan Bacaan dan Peraturan Perundang-undangan**	**6.480.000,00**	**6.480.000,00**	**0,00**	**100,00**	
3	**25**	**3-25.0-00.0-00.18**	**01**	**2.06**	**0006**	**5**			**BELANJA DAERAH**	**6.480.000,00**	**6.480.000,00**	**0,00**	**100,00**	
3	**25**	**3-25.0-00.0-00.18**	**01**	**2.06**	**0006**	**5**	**1**		**BELANJA OPERASI**	**6.480.000,00**	**6.480.000,00**	**0,00**	**100,00**	
3	25	3-25.0-00.0-00.18	01	2.06	0006	5	1	02	Belanja Barang dan Jasa	6.480.000,00	6.480.000,00	0,00	100,00	
3	**25**	**3-25.0-00.0-00.18**	**01**	**2.06**	**0008**				**Fasilitasi Kunjungan Tamu**	**8.491.000,00**	**8.491.000,00**	**0,00**	**100,00**	
3	**25**	**3-25.0-00.0-00.18**	**01**	**2.06**	**0008**	**5**			**BELANJA DAERAH**	**8.491.000,00**	**8.491.000,00**	**0,00**	**100,00**	
3	**25**	**3-25.0-00.0-00.18**	**01**	**2.06**	**0008**	**5**	**1**		**BELANJA OPERASI**	**8.491.000,00**	**8.491.000,00**	**0,00**	**100,00**	
3	25	3-25.0-00.0-00.18	01	2.06	0008	5	1	02	Belanja Barang dan Jasa	8.491.000,00	8.491.000,00	0,00	100,00	
3	**25**	**3-25.0-00.0-00.18**	**01**	**2.06**	**0009**				**Penyelenggaraan Rapat Koordinasi dan Konsultasi SKPD**	**227.528.000,00**	**227.464.253,00**	**(63.747,00)**	**99,97**	
3	**25**	**3-25.0-00.0-00.18**	**01**	**2.06**	**0009**	**5**			**BELANJA DAERAH**	**227.528.000,00**	**227.464.253,00**	**(63.747,00)**	**99,97**	
3	**25**	**3-25.0-00.0-00.18**	**01**	**2.06**	**0009**	**5**	**1**		**BELANJA OPERASI**	**227.528.000,00**	**227.464.253,00**	**(63.747,00)**	**99,97**	
3	25	3-25.0-00.0-00.18	01	2.06	0009	5	1	02	Belanja Barang dan Jasa	227.528.000,00	227.464.253,00	(63.747,00)	99,97	
3	**25**	**3-25.0-00.0-00.18**	**01**	**2.07**					**Pengadaan Barang Milik Daerah Penunjang Urusan Pemerintah Daerah**	**4.550.000,00**	**4.550.000,00**	**0,00**	**100,00**	

KODE REKENING									URAIAN	JUMLAH (Rp)		BERTAMBAH/ (BERKURANG)		DASAR HUKUM
										ANGGARAN	REALISASI	(Rp)	%	
1									2	3	4	5	6	7
3	**25**	**3-25.0-00.0-00.18**	**01**	**2.07**	**0005**				**Pengadaan Mebel**	**4.550.000,00**	**4.550.000,00**	**0,00**	**100,00**	
3	**25**	**3-25.0-00.0-00.18**	**01**	**2.07**	**0005**	**5**			**BELANJA DAERAH**	**4.550.000,00**	**4.550.000,00**	**0,00**	**100,00**	
3	**25**	**3-25.0-00.0-00.18**	**01**	**2.07**	**0005**	**5**	**2**		**BELANJA MODAL**	**4.550.000,00**	**4.550.000,00**	**0,00**	**100,00**	
3	25	3-25.0-00.0-00.18	01	2.07	0005	5	2	02	Belanja Modal Peralatan dan Mesin	4.550.000,00	4.550.000,00	0,00	100,00	
3	**25**	**3-25.0-00.0-00.18**	**01**	**2.08**					**Penyediaan Jasa Penunjang Urusan Pemerintahan Daerah**	**144.271.900,00**	**132.214.784,00**	**(12.057.116,00)**	**91,64**	
3	**25**	**3-25.0-00.0-00.18**	**01**	**2.08**	**0001**				**Penyediaan Jasa Surat Menyurat**	**2.400.000,00**	**2.400.000,00**	**0,00**	**100,00**	
3	**25**	**3-25.0-00.0-00.18**	**01**	**2.08**	**0001**	**5**			**BELANJA DAERAH**	**2.400.000,00**	**2.400.000,00**	**0,00**	**100,00**	
3	**25**	**3-25.0-00.0-00.18**	**01**	**2.08**	**0001**	**5**	**1**		**BELANJA OPERASI**	**2.400.000,00**	**2.400.000,00**	**0,00**	**100,00**	
3	25	3-25.0-00.0-00.18	01	2.08	0001	5	1	02	Belanja Barang dan Jasa	2.400.000,00	2.400.000,00	0,00	100,00	
3	**25**	**3-25.0-00.0-00.18**	**01**	**2.08**	**0002**				**Penyediaan Jasa Komunikasi, Sumber Daya Air dan Listrik**	**35.000.000,00**	**23.207.884,00**	**(11.792.116,00)**	**66,31**	
3	**25**	**3-25.0-00.0-00.18**	**01**	**2.08**	**0002**	**5**			**BELANJA DAERAH**	**35.000.000,00**	**23.207.884,00**	**(11.792.116,00)**	**66,31**	
3	**25**	**3-25.0-00.0-00.18**	**01**	**2.08**	**0002**	**5**	**1**		**BELANJA OPERASI**	**35.000.000,00**	**23.207.884,00**	**(11.792.116,00)**	**66,31**	
3	25	3-25.0-00.0-00.18	01	2.08	0002	5	1	02	Belanja Barang dan Jasa	35.000.000,00	23.207.884,00	(11.792.116,00)	66,31	
3	**25**	**3-25.0-00.0-00.18**	**01**	**2.08**	**0004**				**Penyediaan Jasa Pelayanan Umum Kantor**	**106.871.900,00**	**106.606.900,00**	**(265.000,00)**	**99,75**	
3	**25**	**3-25.0-00.0-00.18**	**01**	**2.08**	**0004**	**5**			**BELANJA DAERAH**	**106.871.900,00**	**106.606.900,00**	**(265.000,00)**	**99,75**	
3	**25**	**3-25.0-00.0-00.18**	**01**	**2.08**	**0004**	**5**	**1**		**BELANJA OPERASI**	**106.871.900,00**	**106.606.900,00**	**(265.000,00)**	**99,75**	
3	25	3-25.0-00.0-00.18	01	2.08	0004	5	1	01	Belanja Pegawai	13.320.000,00	13.320.000,00	0,00	100,00	
3	25	3-25.0-00.0-00.18	01	2.08	0004	5	1	02	Belanja Barang dan Jasa	93.551.900,00	93.286.900,00	(265.000,00)	99,72	
3	**25**	**3-25.0-00.0-00.18**	**01**	**2.09**					**Pemeliharaan Barang Milik Daerah Penunjang Urusan Pemerintahan Daerah**	**159.958.500,00**	**154.744.025,00**	**(5.214.475,00)**	**96,74**	
3	**25**	**3-25.0-00.0-00.18**	**01**	**2.09**	**0002**				**Penyediaan Jasa Pemeliharaan, Biaya Pemeliharaan, Pajak dan Perizinan Kendaraan Dinas Operasional atau Lapangan**	**97.650.000,00**	**92.435.525,00**	**(5.214.475,00)**	**94,66**	
3	**25**	**3-25.0-00.0-00.18**	**01**	**2.09**	**0002**	**5**			**BELANJA DAERAH**	**97.650.000,00**	**92.435.525,00**	**(5.214.475,00)**	**94,66**	
3	**25**	**3-25.0-00.0-00.18**	**01**	**2.09**	**0002**	**5**	**1**		**BELANJA OPERASI**	**97.650.000,00**	**92.435.525,00**	**(5.214.475,00)**	**94,66**	
3	25	3-25.0-00.0-00.18	01	2.09	0002	5	1	02	Belanja Barang dan Jasa	97.650.000,00	92.435.525,00	(5.214.475,00)	94,66	
3	**25**	**3-25.0-00.0-00.18**	**01**	**2.09**	**0006**				**Pemeliharaan Peralatan dan Mesin Lainnya**	**17.488.500,00**	**17.488.500,00**	**0,00**	**100,00**	
3	**25**	**3-25.0-00.0-00.18**	**01**	**2.09**	**0006**	**5**			**BELANJA DAERAH**	**17.488.500,00**	**17.488.500,00**	**0,00**	**100,00**	
3	**25**	**3-25.0-00.0-00.18**	**01**	**2.09**	**0006**	**5**	**1**		**BELANJA OPERASI**	**17.488.500,00**	**17.488.500,00**	**0,00**	**100,00**	
3	25	3-25.0-00.0-00.18	01	2.09	0006	5	1	02	Belanja Barang dan Jasa	17.488.500,00	17.488.500,00	0,00	100,00	
3	**25**	**3-25.0-00.0-00.18**	**01**	**2.09**	**0009**				**Pemeliharaan/Rehabilitasi Gedung Kantor dan Bangunan Lainnya**	**44.820.000,00**	**44.820.000,00**	**0,00**	**100,00**	
3	**25**	**3-25.0-00.0-00.18**	**01**	**2.09**	**0009**	**5**			**BELANJA DAERAH**	**44.820.000,00**	**44.820.000,00**	**0,00**	**100,00**	
3	**25**	**3-25.0-00.0-00.18**	**01**	**2.09**	**0009**	**5**	**1**		**BELANJA OPERASI**	**44.820.000,00**	**44.820.000,00**	**0,00**	**100,00**	
3	25	3-25.0-00.0-00.18	01	2.09	0009	5	1	02	Belanja Barang dan Jasa	44.820.000,00	44.820.000,00	0,00	100,00	
3	**25**	**3-25.0-00.0-00.18**	**03**						**PROGRAM PENGELOLAAN PERIKANAN TANGKAP**	**306.286.600,00**	**305.994.700,00**	**(291.900,00)**	**99,90**	
3	**25**	**3-25.0-00.0-00.18**	**03**	**2.01**					**Pengelolaan Penangkapan Ikan di Wilayah Sungai, Danau, Waduk, Rawa, dan Genangan Air Lainnya yang Dapat Diusahakan dalam 1 (Satu) Daerah Kabupaten/ Ko**	**227.239.000,00**	**227.031.300,00**	**(207.700,00)**	**99,91**	
3	**25**	**3-25.0-00.0-00.18**	**03**	**2.01**	**0001**				**Penyediaan Data dan Informasi Sumber Daya Ikan**	**30.600.000,00**	**30.595.400,00**	**(4.600,00)**	**99,98**	
3	**25**	**3-25.0-00.0-00.18**	**03**	**2.01**	**0001**	**5**			**BELANJA DAERAH**	**30.600.000,00**	**30.595.400,00**	**(4.600,00)**	**99,98**	
3	**25**	**3-25.0-00.0-00.18**	**03**	**2.01**	**0001**	**5**	**1**		**BELANJA OPERASI**	**30.600.000,00**	**30.595.400,00**	**(4.600,00)**	**99,98**	
3	25	3-25.0-00.0-00.18	03	2.01	0001	5	1	02	Belanja Barang dan Jasa	30.600.000,00	30.595.400,00	(4.600,00)	99,98	
3	**25**	**3-25.0-00.0-00.18**	**03**	**2.01**	**0002**				**Penyediaan Prasarana Usaha Perikanan Tangkap**	**83.538.000,00**	**83.537.400,00**	**(600,00)**	**100,00**	
3	**25**	**3-25.0-00.0-00.18**	**03**	**2.01**	**0002**	**5**			**BELANJA DAERAH**	**83.538.000,00**	**83.537.400,00**	**(600,00)**	**100,00**	
3	**25**	**3-25.0-00.0-00.18**	**03**	**2.01**	**0002**	**5**	**1**		**BELANJA OPERASI**	**83.538.000,00**	**83.537.400,00**	**(600,00)**	**100,00**	
3	25	3-25.0-00.0-00.18	03	2.01	0002	5	1	02	Belanja Barang dan Jasa	83.538.000,00	83.537.400,00	(600,00)	100,00	
3	**25**	**3-25.0-00.0-00.18**	**03**	**2.01**	**0003**				**Penjaminan Ketersediaan Sarana Usaha Perikanan Tangkap**	**113.101.000,00**	**112.898.500,00**	**(202.500,00)**	**99,82**	
3	**25**	**3-25.0-00.0-00.18**	**03**	**2.01**	**0003**	**5**			**BELANJA DAERAH**	**113.101.000,00**	**112.898.500,00**	**(202.500,00)**	**99,82**	
3	**25**	**3-25.0-00.0-00.18**	**03**	**2.01**	**0003**	**5**	**1**		**BELANJA OPERASI**	**113.101.000,00**	**112.898.500,00**	**(202.500,00)**	**99,82**	
3	25	3-25.0-00.0-00.18	03	2.01	0003	5	1	02	Belanja Barang dan Jasa	113.101.000,00	112.898.500,00	(202.500,00)	99,82	
3	**25**	**3-25.0-00.0-00.18**	**03**	**2.02**					**Pemberdayaan Nelayan Kecil dalam Daerah Kabupaten/Kota**	**79.047.600,00**	**78.963.400,00**	**(84.200,00)**	**99,89**	
3	**25**	**3-25.0-00.0-00.18**	**03**	**2.02**	**0001**				**Pengembangan Kapasitas Nelayan Kecil**	**40.998.500,00**	**40.961.800,00**	**(36.700,00)**	**99,91**	

KODE REKENING									URAIAN	JUMLAH (Rp)		BERTAMBAH/ (BERKURANG)		DASAR HUKUM
										ANGGARAN	REALISASI	(Rp)	%	
1									2	3	4	5	6	7
3	25	3-25.0-00.0-00.18	03	2.02	0001	5			BELANJA DAERAH	40.998.500,00	40.961.800,00	(36.700,00)	99,91	
3	25	3-25.0-00.0-00.18	03	2.02	0001	5	1		BELANJA OPERASI	40.998.500,00	40.961.800,00	(36.700,00)	99,91	
3	25	3-25.0-00.0-00.18	03	2.02	0001	5	1	02	Belanja Barang dan Jasa	40.998.500,00	40.961.800,00	(36.700,00)	99,91	
3	25	3-25.0-00.0-00.18	03	2.02	0002				Pelaksanaan Fasilitasi Pembentukan dan Pengembangan Kelembagaan Nelayan	38.049.100,00	38.001.600,00	(47.500,00)	99,88	
3	25	3-25.0-00.0-00.18	03	2.02	0002	5			BELANJA DAERAH	38.049.100,00	38.001.600,00	(47.500,00)	99,88	
3	25	3-25.0-00.0-00.18	03	2.02	0002	5	1		BELANJA OPERASI	38.049.100,00	38.001.600,00	(47.500,00)	99,88	
3	25	3-25.0-00.0-00.18	03	2.02	0002	5	1	02	Belanja Barang dan Jasa	38.049.100,00	38.001.600,00	(47.500,00)	99,88	
3	25	3-25.0-00.0-00.18	04						PROGRAM PENGELOLAAN PERIKANAN BUDIDAYA	527.112.200,00	526.763.350,00	(348.850,00)	99,93	
3	25	3-25.0-00.0-00.18	04	2.01					Penerbitan Izin Usaha Perikanan di Bidang Pembudidayaan Ikan yang Usahanya dalam 1 (Satu) Daerah Kabupaten/Kota	20.000.000,00	20.000.000,00	0,00	100,00	
3	25	3-25.0-00.0-00.18	04	2.01	0002				Pelayanan Penerbitan Izin Usaha Perikanan Bidang Pembudidayaan Ikan yang Usahanya, Lokasi, dan/atau Manfaat atau Dampak Negatifnya dalam 1 (Satu) Daerah Kabupaten/Kota yang Menggunakan Teknologi Seder	20.000.000,00	20.000.000,00	0,00	100,00	
3	25	3-25.0-00.0-00.18	04	2.01	0002	5			BELANJA DAERAH	20.000.000,00	20.000.000,00	0,00	100,00	
3	25	3-25.0-00.0-00.18	04	2.01	0002	5	1		BELANJA OPERASI	20.000.000,00	20.000.000,00	0,00	100,00	
3	25	3-25.0-00.0-00.18	04	2.01	0002	5	1	02	Belanja Barang dan Jasa	20.000.000,00	20.000.000,00	0,00	100,00	
3	25	3-25.0-00.0-00.18	04	2.02					Pemberdayaan Pembudi Daya Ikan Kecil	142.801.000,00	142.789.000,00	(12.000,00)	99,99	
3	25	3-25.0-00.0-00.18	04	2.02	0001				Pengembangan Kapasitas Pembudi Daya Ikan Kecil	61.201.000,00	61.201.000,00	0,00	100,00	
3	25	3-25.0-00.0-00.18	04	2.02	0001	5			BELANJA DAERAH	61.201.000,00	61.201.000,00	0,00	100,00	
3	25	3-25.0-00.0-00.18	04	2.02	0001	5	1		BELANJA OPERASI	61.201.000,00	61.201.000,00	0,00	100,00	
3	25	3-25.0-00.0-00.18	04	2.02	0001	5	1	02	Belanja Barang dan Jasa	61.201.000,00	61.201.000,00	0,00	100,00	
3	25	3-25.0-00.0-00.18	04	2.02	0002				Pelaksanaan Fasilitasi Pembentukan dan Pengembangan Kelembagaan Pembudi Daya Ikan Kecil	25.500.000,00	25.500.000,00	0,00	100,00	
3	25	3-25.0-00.0-00.18	04	2.02	0002	5			BELANJA DAERAH	25.500.000,00	25.500.000,00	0,00	100,00	
3	25	3-25.0-00.0-00.18	04	2.02	0002	5	1		BELANJA OPERASI	25.500.000,00	25.500.000,00	0,00	100,00	
3	25	3-25.0-00.0-00.18	04	2.02	0002	5	1	02	Belanja Barang dan Jasa	25.500.000,00	25.500.000,00	0,00	100,00	
3	25	3-25.0-00.0-00.18	04	2.02	0003				Pelaksanaan Fasilitasi Bantuan Pendanaan, Bantuan Pembiayaan, Kemitraan Usaha	25.100.000,00	25.094.000,00	(6.000,00)	99,98	
3	25	3-25.0-00.0-00.18	04	2.02	0003	5			BELANJA DAERAH	25.100.000,00	25.094.000,00	(6.000,00)	99,98	
3	25	3-25.0-00.0-00.18	04	2.02	0003	5	1		BELANJA OPERASI	25.100.000,00	25.094.000,00	(6.000,00)	99,98	
3	25	3-25.0-00.0-00.18	04	2.02	0003	5	1	02	Belanja Barang dan Jasa	25.100.000,00	25.094.000,00	(6.000,00)	99,98	
3	25	3-25.0-00.0-00.18	04	2.02	0004				Pemberian Pendampingan, Kemudahanan Akses Ilmu Pengetahuan, Teknologi dan Informasi, serta Penyelenggaraan Pendidikan dan Pelatihan	31.000.000,00	30.994.000,00	(6.000,00)	99,98	
3	25	3-25.0-00.0-00.18	04	2.02	0004	5			BELANJA DAERAH	31.000.000,00	30.994.000,00	(6.000,00)	99,98	
3	25	3-25.0-00.0-00.18	04	2.02	0004	5	1		BELANJA OPERASI	31.000.000,00	30.994.000,00	(6.000,00)	99,98	
3	25	3-25.0-00.0-00.18	04	2.02	0004	5	1	02	Belanja Barang dan Jasa	31.000.000,00	30.994.000,00	(6.000,00)	99,98	
3	25	3-25.0-00.0-00.18	04	2.03					Penerbitan Tanda Daftar bagi Pembudi Daya Ikan Kecil (TDPIK) dalam 1 (Satu) Daerah Kabupaten/Kota	25.000.000,00	24.990.000,00	(10.000,00)	99,96	
3	25	3-25.0-00.0-00.18	04	2.03	0002				Pelayanan Penerbitan Tanda Daftar bagi Pembudi Dayaan Ikan Kecil (TDPIK) dalam 1 (Satu) Daerah Kabupaten/Kota	25.000.000,00	24.990.000,00	(10.000,00)	99,96	
3	25	3-25.0-00.0-00.18	04	2.03	0002	5			BELANJA DAERAH	25.000.000,00	24.990.000,00	(10.000,00)	99,96	
3	25	3-25.0-00.0-00.18	04	2.03	0002	5	1		BELANJA OPERASI	25.000.000,00	24.990.000,00	(10.000,00)	99,96	
3	25	3-25.0-00.0-00.18	04	2.03	0002	5	1	02	Belanja Barang dan Jasa	25.000.000,00	24.990.000,00	(10.000,00)	99,96	
3	25	3-25.0-00.0-00.18	04	2.04					Pengelolaan Pembudidayaan Ikan	339.311.200,00	338.984.350,00	(326.850,00)	99,90	
3	25	3-25.0-00.0-00.18	04	2.04	0001				Penyediaan Data dan Informasi Pembudidayaan Ikan dalam 1 (Satu) Daerah	32.900.000,00	32.900.000,00	0,00	100,00	
3	25	3-25.0-00.0-00.18	04	2.04	0001	5			BELANJA DAERAH	32.900.000,00	32.900.000,00	0,00	100,00	
3	25	3-25.0-00.0-00.18	04	2.04	0001	5	1		BELANJA OPERASI	32.900.000,00	32.900.000,00	0,00	100,00	
3	25	3-25.0-00.0-00.18	04	2.04	0001	5	1	02	Belanja Barang dan Jasa	32.900.000,00	32.900.000,00	0,00	100,00	
3	25	3-25.0-00.0-00.18	04	2.04	0002				Penyediaan Prasarana Pembudidayaan Ikan dalam 1 (Satu) Daerah Kabupaten/Kota	29.601.000,00	29.601.000,00	0,00	100,00	
3	25	3-25.0-00.0-00.18	04	2.04	0002	5			BELANJA DAERAH	29.601.000,00	29.601.000,00	0,00	100,00	

KODE REKENING									URAIAN	JUMLAH (Rp)		BERTAMBAH/ (BERKURANG)		DASAR HUKUM
										ANGGARAN	REALISASI	(Rp)	%	
1									2	3	4	5	6	7
3	**25**	**3-25.0-00.0-00.18**	**04**	**2.04**	**0002**	**5**	**1**		**BELANJA OPERASI**	**29.601.000,00**	**29.601.000,00**	**0,00**	**100,00**	
3	25	3-25.0-00.0-00.18	04	2.04	0002	5	1	02	Belanja Barang dan Jasa	29.601.000,00	29.601.000,00	0,00	100,00	
3	**25**	**3-25.0-00.0-00.18**	**04**	**2.04**	**0003**				**Penjaminan Ketersediaan Sarana Pembudidayaan Ikan dalam 1 (Satu) Daerah Kabupaten/Kota**	**233.619.000,00**	**233.292.150,00**	**(326.850,00)**	**99,86**	
3	**25**	**3-25.0-00.0-00.18**	**04**	**2.04**	**0003**	**5**			**BELANJA DAERAH**	**233.619.000,00**	**233.292.150,00**	**(326.850,00)**	**99,86**	
3	**25**	**3-25.0-00.0-00.18**	**04**	**2.04**	**0003**	**5**	**1**		**BELANJA OPERASI**	**233.619.000,00**	**233.292.150,00**	**(326.850,00)**	**99,86**	
3	25	3-25.0-00.0-00.18	04	2.04	0003	5	1	02	Belanja Barang dan Jasa	233.619.000,00	233.292.150,00	(326.850,00)	99,86	
3	**25**	**3-25.0-00.0-00.18**	**04**	**2.04**	**0004**				**Pengelolaan Kesehatan Ikan dan Lingkungan Budidaya dalam 1 (Satu) Daerah Kabupaten/Kota**	**27.274.200,00**	**27.274.200,00**	**0,00**	**100,00**	
3	**25**	**3-25.0-00.0-00.18**	**04**	**2.04**	**0004**	**5**			**BELANJA DAERAH**	**27.274.200,00**	**27.274.200,00**	**0,00**	**100,00**	
3	**25**	**3-25.0-00.0-00.18**	**04**	**2.04**	**0004**	**5**	**1**		**BELANJA OPERASI**	**22.174.200,00**	**22.174.200,00**	**0,00**	**100,00**	
3	25	3-25.0-00.0-00.18	04	2.04	0004	5	1	02	Belanja Barang dan Jasa	22.174.200,00	22.174.200,00	0,00	100,00	
3	**25**	**3-25.0-00.0-00.18**	**04**	**2.04**	**0004**	**5**	**2**		**BELANJA MODAL**	**5.100.000,00**	**5.100.000,00**	**0,00**	**100,00**	
3	25	3-25.0-00.0-00.18	04	2.04	0004	5	2	02	Belanja Modal Peralatan dan Mesin	5.100.000,00	5.100.000,00	0,00	100,00	
3	**25**	**3-25.0-00.0-00.18**	**04**	**2.04**	**0005**				**Pembinaan dan Pemantauan Pembudidayaan Ikan di Darat**	**15.917.000,00**	**15.917.000,00**	**0,00**	**100,00**	
3	**25**	**3-25.0-00.0-00.18**	**04**	**2.04**	**0005**	**5**			**BELANJA DAERAH**	**15.917.000,00**	**15.917.000,00**	**0,00**	**100,00**	
3	**25**	**3-25.0-00.0-00.18**	**04**	**2.04**	**0005**	**5**	**1**		**BELANJA OPERASI**	**15.917.000,00**	**15.917.000,00**	**0,00**	**100,00**	
3	25	3-25.0-00.0-00.18	04	2.04	0005	5	1	02	Belanja Barang dan Jasa	15.917.000,00	15.917.000,00	0,00	100,00	
3	**25**	**3-25.0-00.0-00.18**	**05**						**PROGRAM PENGAWASAN SUMBER DAYA KELAUTAN DAN PERIKANAN**	**77.161.250,00**	**77.140.350,00**	**(20.900,00)**	**99,97**	
3	**25**	**3-25.0-00.0-00.18**	**05**	**2.01**					**Pengawasan Sumber Daya Perikanan di Wilayah Sungai, Danau, Waduk, Rawa, dan Genangan Air Lainnya yang Dapat Diusahakan Dalam Kabupaten/Kota**	**77.161.250,00**	**77.140.350,00**	**(20.900,00)**	**99,97**	
3	**25**	**3-25.0-00.0-00.18**	**05**	**2.01**	**0001**				**Pengawasan Usaha Perikanan Tangkap di Wilayah Sungai, Danau, Waduk, Rawa, dan Genangan Air Lainnya yang Dapat Diusahakan dalam Kabupaten/Kota**	**55.291.600,00**	**55.275.700,00**	**(15.900,00)**	**99,97**	
3	**25**	**3-25.0-00.0-00.18**	**05**	**2.01**	**0001**	**5**			**BELANJA DAERAH**	**55.291.600,00**	**55.275.700,00**	**(15.900,00)**	**99,97**	
3	**25**	**3-25.0-00.0-00.18**	**05**	**2.01**	**0001**	**5**	**1**		**BELANJA OPERASI**	**55.291.600,00**	**55.275.700,00**	**(15.900,00)**	**99,97**	
3	25	3-25.0-00.0-00.18	05	2.01	0001	5	1	02	Belanja Barang dan Jasa	55.291.600,00	55.275.700,00	(15.900,00)	99,97	
3	**25**	**3-25.0-00.0-00.18**	**05**	**2.01**	**0002**				**Pengawasan Usaha Perikanan Bidang Pembudidayaan Ikan di Wilayah Sungai, Danau, Waduk, Rawa, dan Genangan Air Lainnya yang Dapat Diusahakan dalam**	**21.869.650,00**	**21.864.650,00**	**(5.000,00)**	**99,98**	
3	**25**	**3-25.0-00.0-00.18**	**05**	**2.01**	**0002**	**5**			**BELANJA DAERAH**	**21.869.650,00**	**21.864.650,00**	**(5.000,00)**	**99,98**	
3	**25**	**3-25.0-00.0-00.18**	**05**	**2.01**	**0002**	**5**	**1**		**BELANJA OPERASI**	**17.659.650,00**	**17.654.650,00**	**(5.000,00)**	**99,97**	
3	25	3-25.0-00.0-00.18	05	2.01	0002	5	1	02	Belanja Barang dan Jasa	17.659.650,00	17.654.650,00	(5.000,00)	99,97	
3	**25**	**3-25.0-00.0-00.18**	**05**	**2.01**	**0002**	**5**	**2**		**BELANJA MODAL**	**4.210.000,00**	**4.210.000,00**	**0,00**	**100,00**	
3	25	3-25.0-00.0-00.18	05	2.01	0002	5	2	02	Belanja Modal Peralatan dan Mesin	4.210.000,00	4.210.000,00	0,00	100,00	
3	**25**	**3-25.0-00.0-00.18**	**06**						**PROGRAM PENGOLAHAN DAN PEMASARAN HASIL PERIKANAN**	**129.314.500,00**	**116.200.900,00**	**(13.113.600,00)**	**89,86**	
3	**25**	**3-25.0-00.0-00.18**	**06**	**2.01**					**Penerbitan Tanda Daftar Usaha Pengolahan Hasil Perikanan bagi Usaha Skala Mikro dan Kecil**	**20.603.000,00**	**20.533.700,00**	**(69.300,00)**	**99,66**	
3	**25**	**3-25.0-00.0-00.18**	**06**	**2.01**	**0001**				**Penyediaan Data dan Informasi Usaha Pemasaran dan Pengolahan Hasil Perikanan dalam 1 (Satu) Daerah Kabupaten/Kota**	**20.603.000,00**	**20.533.700,00**	**(69.300,00)**	**99,66**	
3	**25**	**3-25.0-00.0-00.18**	**06**	**2.01**	**0001**	**5**			**BELANJA DAERAH**	**20.603.000,00**	**20.533.700,00**	**(69.300,00)**	**99,66**	
3	**25**	**3-25.0-00.0-00.18**	**06**	**2.01**	**0001**	**5**	**1**		**BELANJA OPERASI**	**20.603.000,00**	**20.533.700,00**	**(69.300,00)**	**99,66**	
3	25	3-25.0-00.0-00.18	06	2.01	0001	5	1	02	Belanja Barang dan Jasa	20.603.000,00	20.533.700,00	(69.300,00)	99,66	
3	**25**	**3-25.0-00.0-00.18**	**06**	**2.02**					**Pembinaan Mutu dan Keamanan Hasil Perikanan bagi Usaha Pengolahan dan Pemasaran Skala Mikro dan Kecil**	**68.013.700,00**	**54.971.600,00**	**(13.042.100,00)**	**80,82**	
3	**25**	**3-25.0-00.0-00.18**	**06**	**2.02**	**0001**				**Pelaksanaan Bimbingan dan Penerapan Persyaratan atau Standar pada Usaha Pengolahan dan Pemasaran Skala Mikro dan Kecil**	**68.013.700,00**	**54.971.600,00**	**(13.042.100,00)**	**80,82**	
3	**25**	**3-25.0-00.0-00.18**	**06**	**2.02**	**0001**	**5**			**BELANJA DAERAH**	**68.013.700,00**	**54.971.600,00**	**(13.042.100,00)**	**80,82**	
3	**25**	**3-25.0-00.0-00.18**	**06**	**2.02**	**0001**	**5**	**1**		**BELANJA OPERASI**	**68.013.700,00**	**54.971.600,00**	**(13.042.100,00)**	**80,82**	
3	25	3-25.0-00.0-00.18	06	2.02	0001	5	1	02	Belanja Barang dan Jasa	68.013.700,00	54.971.600,00	(13.042.100,00)	80,82	

KODE REKENING									URAIAN	JUMLAH (Rp)		BERTAMBAH/ (BERKURANG)		DASAR HUKUM
										ANGGARAN	REALISASI	(Rp)	%	
1									2	3	4	5	6	7
3	**25**	**3-25.0-00.0-00.18**	**06**	**2.03**					**Penyediaan dan Penyaluran Bahan Baku Industri Pengolahan Ikan dalam 1 (Satu) Daerah Kabupaten/ Kota**	**40.697.800,00**	**40.695.600,00**	**(2.200,00)**	**99,99**	
3	**25**	**3-25.0-00.0-00.18**	**06**	**2.03**	**0002**				**Pemberian Fasilitas bagi Pelaku Usaha Perikanan Skala Mikro dan Kecil dalam 1 (Satu) Daerah Kabupaten/Kota**	**40.697.800,00**	**40.695.600,00**	**(2.200,00)**	**99,99**	
3	**25**	**3-25.0-00.0-00.18**	**06**	**2.03**	**0002**	**5**			**BELANJA DAERAH**	**40.697.800,00**	**40.695.600,00**	**(2.200,00)**	**99,99**	
3	**25**	**3-25.0-00.0-00.18**	**06**	**2.03**	**0002**	**5**	**1**		**BELANJA OPERASI**	**40.697.800,00**	**40.695.600,00**	**(2.200,00)**	**99,99**	
3	25	3-25.0-00.0-00.18	06	2.03	0002	5	1	02	Belanja Barang dan Jasa	40.697.800,00	40.695.600,00	(2.200,00)	99,99	
									JUMLAH PENDAPATAN	**68.400.000,00**	**68.450.000,00**	**50.000,00**	**100,07**	
									JUMLAH BELANJA	**4.629.822.614,00**	**4.375.341.905,00**	**(254.480.709,00)**	**94,50**	
									TOTAL SURPLUS/(DEFISIT)	**(4.561.422.614,00)**	**(4.306.891.905,00)**	**254.530.709,00**	**94,42**	

URUSAN PEMERINTAHAN : URUSAN PEMERINTAHAN BIDANG PERTANIAN
ORGANISASI : DINAS TANAMAN PANGAN DAN HORTIKULTURA

KODE REKENING									URAIAN	JUMLAH (Rp)		BERTAMBAH/ (BERKURANG)		DASAR HUKUM
										ANGGARAN	REALISASI	(Rp)	%	
1									2	3	4	5	6	7
									PENDAPATAN DAERAH	0,00	0,00	0,00	0,00	
									JUMLAH PENDAPATAN	0,00	0,00	0,00	0,00	
									BELANJA DAERAH	10.708.880.634,00	10.001.324.690,00	(707.555.944,00)	93,39	Perbup No 27 Tahun 2024 Penjabaran Perubahan APBD TA 2024
3									URUSAN PEMERINTAHAN PILIHAN	10.708.880.634,00	10.001.324.690,00	(707.555.944,00)	93,39	
3	27	3-27.0-00.0-00.19							URUSAN PEMERINTAHAN BIDANG PERTANIAN	10.708.880.634,00	10.001.324.690,00	(707.555.944,00)	93,39	
3	27	3-27.0-00.0-00.19	01						PROGRAM PENUNJANG URUSAN PEMERINTAHAN DAERAH KABUPATEN/KOTA	8.931.672.784,00	8.257.334.720,00	(674.338.064,00)	92,45	
3	27	3-27.0-00.0-00.19	01	2.01					Perencanaan, Penganggaran, dan Evaluasi Kinerja Perangkat Daerah	58.890.000,00	58.840.000,00	(50.000,00)	99,92	
3	27	3-27.0-00.0-00.19	01	2.01	0001				Penyusunan Dokumen Perencanaan Perangkat Daerah	4.000.000,00	4.000.000,00	0,00	100,00	
3	27	3-27.0-00.0-00.19	01	2.01	0001	5			BELANJA DAERAH	4.000.000,00	4.000.000,00	0,00	100,00	
3	27	3-27.0-00.0-00.19	01	2.01	0001	5	1		BELANJA OPERASI	4.000.000,00	4.000.000,00	0,00	100,00	
3	27	3-27.0-00.0-00.19	01	2.01	0001	5	1	02	Belanja Barang dan Jasa	4.000.000,00	4.000.000,00	0,00	100,00	
3	27	3-27.0-00.0-00.19	01	2.01	0002				Koordinasi dan Penyusunan Dokumen RKA-SKPD	2.000.000,00	2.000.000,00	0,00	100,00	
3	27	3-27.0-00.0-00.19	01	2.01	0002	5			BELANJA DAERAH	2.000.000,00	2.000.000,00	0,00	100,00	
3	27	3-27.0-00.0-00.19	01	2.01	0002	5	1		BELANJA OPERASI	2.000.000,00	2.000.000,00	0,00	100,00	
3	27	3-27.0-00.0-00.19	01	2.01	0002	5	1	02	Belanja Barang dan Jasa	2.000.000,00	2.000.000,00	0,00	100,00	
3	27	3-27.0-00.0-00.19	01	2.01	0003				Koordinasi dan Penyusunan Dokumen Perubahan RKA-SKPD	2.000.000,00	2.000.000,00	0,00	100,00	
3	27	3-27.0-00.0-00.19	01	2.01	0003	5			BELANJA DAERAH	2.000.000,00	2.000.000,00	0,00	100,00	
3	27	3-27.0-00.0-00.19	01	2.01	0003	5	1		BELANJA OPERASI	2.000.000,00	2.000.000,00	0,00	100,00	
3	27	3-27.0-00.0-00.19	01	2.01	0003	5	1	02	Belanja Barang dan Jasa	2.000.000,00	2.000.000,00	0,00	100,00	
3	27	3-27.0-00.0-00.19	01	2.01	0004				Koordinasi dan Penyusunan DPA-SKPD	2.000.000,00	2.000.000,00	0,00	100,00	
3	27	3-27.0-00.0-00.19	01	2.01	0004	5			BELANJA DAERAH	2.000.000,00	2.000.000,00	0,00	100,00	
3	27	3-27.0-00.0-00.19	01	2.01	0004	5	1		BELANJA OPERASI	2.000.000,00	2.000.000,00	0,00	100,00	
3	27	3-27.0-00.0-00.19	01	2.01	0004	5	1	02	Belanja Barang dan Jasa	2.000.000,00	2.000.000,00	0,00	100,00	
3	27	3-27.0-00.0-00.19	01	2.01	0005				Koordinasi dan Penyusunan Perubahan DPA- SKPD	2.000.000,00	2.000.000,00	0,00	100,00	
3	27	3-27.0-00.0-00.19	01	2.01	0005	5			BELANJA DAERAH	2.000.000,00	2.000.000,00	0,00	100,00	
3	27	3-27.0-00.0-00.19	01	2.01	0005	5	1		BELANJA OPERASI	2.000.000,00	2.000.000,00	0,00	100,00	
3	27	3-27.0-00.0-00.19	01	2.01	0005	5	1	02	Belanja Barang dan Jasa	2.000.000,00	2.000.000,00	0,00	100,00	
3	27	3-27.0-00.0-00.19	01	2.01	0006				Koordinasi dan Penyusunan Laporan Capaian Kinerja dan Ikhtisar Realisasi Kinerja	46.890.000,00	46.840.000,00	(50.000,00)	99,89	
3	27	3-27.0-00.0-00.19	01	2.01	0006	5			BELANJA DAERAH	46.890.000,00	46.840.000,00	(50.000,00)	99,89	
3	27	3-27.0-00.0-00.19	01	2.01	0006	5	1		BELANJA OPERASI	46.890.000,00	46.840.000,00	(50.000,00)	99,89	
3	27	3-27.0-00.0-00.19	01	2.01	0006	5	1	02	Belanja Barang dan Jasa	46.890.000,00	46.840.000,00	(50.000,00)	99,89	
3	27	3-27.0-00.0-00.19	01	2.02					Administrasi Keuangan Perangkat Daerah	8.212.343.784,00	7.593.753.727,00	(618.590.057,00)	92,47	
3	27	3-27.0-00.0-00.19	01	2.02	0001				Penyediaan Gaji dan Tunjangan ASN	8.207.798.784,00	7.589.233.727,00	(618.565.057,00)	92,46	
3	27	3-27.0-00.0-00.19	01	2.02	0001	5			BELANJA DAERAH	8.207.798.784,00	7.589.233.727,00	(618.565.057,00)	92,46	
3	27	3-27.0-00.0-00.19	01	2.02	0001	5	1		BELANJA OPERASI	8.207.798.784,00	7.589.233.727,00	(618.565.057,00)	92,46	
3	27	3-27.0-00.0-00.19	01	2.02	0001	5	1	01	Belanja Pegawai	8.207.798.784,00	7.589.233.727,00	(618.565.057,00)	92,46	
3	27	3-27.0-00.0-00.19	01	2.02	0005				Koordinasi dan Penyusunan Laporan Keuangan Akhir Tahun SKPD	1.500.000,00	1.500.000,00	0,00	100,00	
3	27	3-27.0-00.0-00.19	01	2.02	0005	5			BELANJA DAERAH	1.500.000,00	1.500.000,00	0,00	100,00	
3	27	3-27.0-00.0-00.19	01	2.02	0005	5	1		BELANJA OPERASI	1.500.000,00	1.500.000,00	0,00	100,00	
3	27	3-27.0-00.0-00.19	01	2.02	0005	5	1	02	Belanja Barang dan Jasa	1.500.000,00	1.500.000,00	0,00	100,00	
3	27	3-27.0-00.0-00.19	01	2.02	0007				Koordinasi dan Penyusunan Laporan Keuangan Bulanan/ Triwulanan/ Semesteran	1.545.000,00	1.545.000,00	0,00	100,00	
3	27	3-27.0-00.0-00.19	01	2.02	0007	5			BELANJA DAERAH	1.545.000,00	1.545.000,00	0,00	100,00	
3	27	3-27.0-00.0-00.19	01	2.02	0007	5	1		BELANJA OPERASI	1.545.000,00	1.545.000,00	0,00	100,00	
3	27	3-27.0-00.0-00.19	01	2.02	0007	5	1	02	Belanja Barang dan Jasa	1.545.000,00	1.545.000,00	0,00	100,00	
3	27	3-27.0-00.0-00.19	01	2.02	0008				Penyusunan Pelaporan dan Analisis Prognosis Realisasi Anggaran	1.500.000,00	1.475.000,00	(25.000,00)	98,33	
3	27	3-27.0-00.0-00.19	01	2.02	0008	5			BELANJA DAERAH	1.500.000,00	1.475.000,00	(25.000,00)	98,33	

KODE REKENING									URAIAN	JUMLAH (Rp)		BERTAMBAH/ (BERKURANG)		DASAR HUKUM
										ANGGARAN	REALISASI	(Rp)	%	
1									2	3	4	5	6	7
3	**27**	**3-27.0-00.0-00.19**	**01**	**2.02**	**0008**	**5**	**1**		**BELANJA OPERASI**	**1.500.000,00**	**1.475.000,00**	**(25.000,00)**	**98,33**	
3	27	3-27.0-00.0-00.19	01	2.02	0008	5	1	02	Belanja Barang dan Jasa	1.500.000,00	1.475.000,00	(25.000,00)	98,33	
3	**27**	**3-27.0-00.0-00.19**	**01**	**2.05**					**Administrasi Kepegawaian Perangkat Daerah**	**25.000.000,00**	**9.990.000,00**	**(15.010.000,00)**	**39,96**	
3	**27**	**3-27.0-00.0-00.19**	**01**	**2.05**	**0005**				**Monitoring, Evaluasi, dan Penilaian Kinerja Pegawai**	**10.000.000,00**	**9.990.000,00**	**(10.000,00)**	**99,90**	
3	**27**	**3-27.0-00.0-00.19**	**01**	**2.05**	**0005**	**5**			**BELANJA DAERAH**	**10.000.000,00**	**9.990.000,00**	**(10.000,00)**	**99,90**	
3	**27**	**3-27.0-00.0-00.19**	**01**	**2.05**	**0005**	**5**	**1**		**BELANJA OPERASI**	**10.000.000,00**	**9.990.000,00**	**(10.000,00)**	**99,90**	
3	27	3-27.0-00.0-00.19	01	2.05	0005	5	1	02	Belanja Barang dan Jasa	10.000.000,00	9.990.000,00	(10.000,00)	99,90	
3	**27**	**3-27.0-00.0-00.19**	**01**	**2.05**	**0009**				**Pendidikan dan Pelatihan Pegawai Berdasarkan Tugas dan Fungsi**	**15.000.000,00**	**0,00**	**(15.000.000,00)**	**0,00**	
3	**27**	**3-27.0-00.0-00.19**	**01**	**2.05**	**0009**	**5**			**BELANJA DAERAH**	**15.000.000,00**	**0,00**	**(15.000.000,00)**	**0,00**	
3	**27**	**3-27.0-00.0-00.19**	**01**	**2.05**	**0009**	**5**	**1**		**BELANJA OPERASI**	**15.000.000,00**	**0,00**	**(15.000.000,00)**	**0,00**	
3	27	3-27.0-00.0-00.19	01	2.05	0009	5	1	02	Belanja Barang dan Jasa	15.000.000,00	0,00	(15.000.000,00)	0,00	
3	**27**	**3-27.0-00.0-00.19**	**01**	**2.06**					**Administrasi Umum Perangkat Daerah**	**145.742.000,00**	**141.337.591,00**	**(4.404.409,00)**	**96,98**	
3	**27**	**3-27.0-00.0-00.19**	**01**	**2.06**	**0001**				**Penyediaan Komponen Instalasi Listrik/Penerangan Bangunan Kantor**	**5.031.000,00**	**5.031.000,00**	**0,00**	**100,00**	
3	**27**	**3-27.0-00.0-00.19**	**01**	**2.06**	**0001**	**5**			**BELANJA DAERAH**	**5.031.000,00**	**5.031.000,00**	**0,00**	**100,00**	
3	**27**	**3-27.0-00.0-00.19**	**01**	**2.06**	**0001**	**5**	**1**		**BELANJA OPERASI**	**5.031.000,00**	**5.031.000,00**	**0,00**	**100,00**	
3	27	3-27.0-00.0-00.19	01	2.06	0001	5	1	02	Belanja Barang dan Jasa	5.031.000,00	5.031.000,00	0,00	100,00	
3	**27**	**3-27.0-00.0-00.19**	**01**	**2.06**	**0005**				**Penyediaan Barang Cetakan dan Penggandaan**	**32.095.000,00**	**28.563.000,00**	**(3.532.000,00)**	**89,00**	
3	**27**	**3-27.0-00.0-00.19**	**01**	**2.06**	**0005**	**5**			**BELANJA DAERAH**	**32.095.000,00**	**28.563.000,00**	**(3.532.000,00)**	**89,00**	
3	**27**	**3-27.0-00.0-00.19**	**01**	**2.06**	**0005**	**5**	**1**		**BELANJA OPERASI**	**32.095.000,00**	**28.563.000,00**	**(3.532.000,00)**	**89,00**	
3	27	3-27.0-00.0-00.19	01	2.06	0005	5	1	02	Belanja Barang dan Jasa	32.095.000,00	28.563.000,00	(3.532.000,00)	89,00	
3	**27**	**3-27.0-00.0-00.19**	**01**	**2.06**	**0006**				**Penyediaan Bahan Bacaan dan Peraturan Perundang-undangan**	**3.960.000,00**	**3.960.000,00**	**0,00**	**100,00**	
3	**27**	**3-27.0-00.0-00.19**	**01**	**2.06**	**0006**	**5**			**BELANJA DAERAH**	**3.960.000,00**	**3.960.000,00**	**0,00**	**100,00**	
3	**27**	**3-27.0-00.0-00.19**	**01**	**2.06**	**0006**	**5**	**1**		**BELANJA OPERASI**	**3.960.000,00**	**3.960.000,00**	**0,00**	**100,00**	
3	27	3-27.0-00.0-00.19	01	2.06	0006	5	1	02	Belanja Barang dan Jasa	3.960.000,00	3.960.000,00	0,00	100,00	
3	**27**	**3-27.0-00.0-00.19**	**01**	**2.06**	**0008**				**Fasilitasi Kunjungan Tamu**	**3.600.000,00**	**3.600.000,00**	**0,00**	**100,00**	
3	**27**	**3-27.0-00.0-00.19**	**01**	**2.06**	**0008**	**5**			**BELANJA DAERAH**	**3.600.000,00**	**3.600.000,00**	**0,00**	**100,00**	
3	**27**	**3-27.0-00.0-00.19**	**01**	**2.06**	**0008**	**5**	**1**		**BELANJA OPERASI**	**3.600.000,00**	**3.600.000,00**	**0,00**	**100,00**	
3	27	3-27.0-00.0-00.19	01	2.06	0008	5	1	02	Belanja Barang dan Jasa	3.600.000,00	3.600.000,00	0,00	100,00	
3	**27**	**3-27.0-00.0-00.19**	**01**	**2.06**	**0009**				**Penyelenggaraan Rapat Koordinasi dan Konsultasi SKPD**	**101.056.000,00**	**100.183.591,00**	**(872.409,00)**	**99,14**	
3	**27**	**3-27.0-00.0-00.19**	**01**	**2.06**	**0009**	**5**			**BELANJA DAERAH**	**101.056.000,00**	**100.183.591,00**	**(872.409,00)**	**99,14**	
3	**27**	**3-27.0-00.0-00.19**	**01**	**2.06**	**0009**	**5**	**1**		**BELANJA OPERASI**	**101.056.000,00**	**100.183.591,00**	**(872.409,00)**	**99,14**	
3	27	3-27.0-00.0-00.19	01	2.06	0009	5	1	02	Belanja Barang dan Jasa	101.056.000,00	100.183.591,00	(872.409,00)	99,14	
3	**27**	**3-27.0-00.0-00.19**	**01**	**2.07**					**Pengadaan Barang Milik Daerah Penunjang Urusan Pemerintah Daerah**	**16.000.000,00**	**15.800.000,00**	**(200.000,00)**	**98,75**	
3	**27**	**3-27.0-00.0-00.19**	**01**	**2.07**	**0006**				**Pengadaan Peralatan dan Mesin Lainnya**	**16.000.000,00**	**15.800.000,00**	**(200.000,00)**	**98,75**	
3	**27**	**3-27.0-00.0-00.19**	**01**	**2.07**	**0006**	**5**			**BELANJA DAERAH**	**16.000.000,00**	**15.800.000,00**	**(200.000,00)**	**98,75**	
3	**27**	**3-27.0-00.0-00.19**	**01**	**2.07**	**0006**	**5**	**2**		**BELANJA MODAL**	**16.000.000,00**	**15.800.000,00**	**(200.000,00)**	**98,75**	
3	27	3-27.0-00.0-00.19	01	2.07	0006	5	2	02	Belanja Modal Peralatan dan Mesin	16.000.000,00	15.800.000,00	(200.000,00)	98,75	
3	**27**	**3-27.0-00.0-00.19**	**01**	**2.08**					**Penyediaan Jasa Penunjang Urusan Pemerintahan Daerah**	**223.137.000,00**	**201.840.367,00**	**(21.296.633,00)**	**90,46**	
3	**27**	**3-27.0-00.0-00.19**	**01**	**2.08**	**0001**				**Penyediaan Jasa Surat Menyurat**	**500.000,00**	**500.000,00**	**0,00**	**100,00**	
3	**27**	**3-27.0-00.0-00.19**	**01**	**2.08**	**0001**	**5**			**BELANJA DAERAH**	**500.000,00**	**500.000,00**	**0,00**	**100,00**	
3	**27**	**3-27.0-00.0-00.19**	**01**	**2.08**	**0001**	**5**	**1**		**BELANJA OPERASI**	**500.000,00**	**500.000,00**	**0,00**	**100,00**	
3	27	3-27.0-00.0-00.19	01	2.08	0001	5	1	02	Belanja Barang dan Jasa	500.000,00	500.000,00	0,00	100,00	
3	**27**	**3-27.0-00.0-00.19**	**01**	**2.08**	**0002**				**Penyediaan Jasa Komunikasi, Sumber Daya Air dan Listrik**	**59.760.000,00**	**38.930.367,00**	**(20.829.633,00)**	**65,14**	
3	**27**	**3-27.0-00.0-00.19**	**01**	**2.08**	**0002**	**5**			**BELANJA DAERAH**	**59.760.000,00**	**38.930.367,00**	**(20.829.633,00)**	**65,14**	
3	**27**	**3-27.0-00.0-00.19**	**01**	**2.08**	**0002**	**5**	**1**		**BELANJA OPERASI**	**59.760.000,00**	**38.930.367,00**	**(20.829.633,00)**	**65,14**	
3	27	3-27.0-00.0-00.19	01	2.08	0002	5	1	02	Belanja Barang dan Jasa	59.760.000,00	38.930.367,00	(20.829.633,00)	65,14	
3	**27**	**3-27.0-00.0-00.19**	**01**	**2.08**	**0004**				**Penyediaan Jasa Pelayanan Umum Kantor**	**162.877.000,00**	**162.410.000,00**	**(467.000,00)**	**99,71**	
3	**27**	**3-27.0-00.0-00.19**	**01**	**2.08**	**0004**	**5**			**BELANJA DAERAH**	**162.877.000,00**	**162.410.000,00**	**(467.000,00)**	**99,71**	

KODE REKENING									URAIAN	JUMLAH (Rp)		BERTAMBAH/ (BERKURANG)		DASAR HUKUM
										ANGGARAN	REALISASI	(Rp)	%	
1									2	3	4	5	6	7
3	**27**	**3-27.0-00.0-00.19**	**01**	**2.08**	**0004**	**5**	**1**		**BELANJA OPERASI**	**162.877.000,00**	**162.410.000,00**	**(467.000,00)**	**99,71**	
3	27	3-27.0-00.0-00.19	01	2.08	0004	5	1	01	Belanja Pegawai	13.080.000,00	13.080.000,00	0,00	100,00	
3	27	3-27.0-00.0-00.19	01	2.08	0004	5	1	02	Belanja Barang dan Jasa	149.797.000,00	149.330.000,00	(467.000,00)	99,69	
3	**27**	**3-27.0-00.0-00.19**	**01**	**2.09**					**Pemeliharaan Barang Milik Daerah Penunjang Urusan Pemerintahan Daerah**	**250.560.000,00**	**235.773.035,00**	**(14.786.965,00)**	**94,10**	
3	**27**	**3-27.0-00.0-00.19**	**01**	**2.09**	**0002**				**Penyediaan Jasa Pemeliharaan, Biaya Pemeliharaan, Pajak dan Perizinan Kendaraan Dinas Operasional atau Lapangan**	**198.500.000,00**	**183.713.035,00**	**(14.786.965,00)**	**92,55**	
3	**27**	**3-27.0-00.0-00.19**	**01**	**2.09**	**0002**	**5**			**BELANJA DAERAH**	**198.500.000,00**	**183.713.035,00**	**(14.786.965,00)**	**92,55**	
3	**27**	**3-27.0-00.0-00.19**	**01**	**2.09**	**0002**	**5**	**1**		**BELANJA OPERASI**	**198.500.000,00**	**183.713.035,00**	**(14.786.965,00)**	**92,55**	
3	27	3-27.0-00.0-00.19	01	2.09	0002	5	1	02	Belanja Barang dan Jasa	198.500.000,00	183.713.035,00	(14.786.965,00)	92,55	
3	**27**	**3-27.0-00.0-00.19**	**01**	**2.09**	**0006**				**Pemeliharaan Peralatan dan Mesin Lainnya**	**18.110.000,00**	**18.110.000,00**	**0,00**	**100,00**	
3	**27**	**3-27.0-00.0-00.19**	**01**	**2.09**	**0006**	**5**			**BELANJA DAERAH**	**18.110.000,00**	**18.110.000,00**	**0,00**	**100,00**	
3	**27**	**3-27.0-00.0-00.19**	**01**	**2.09**	**0006**	**5**	**1**		**BELANJA OPERASI**	**18.110.000,00**	**18.110.000,00**	**0,00**	**100,00**	
3	27	3-27.0-00.0-00.19	01	2.09	0006	5	1	02	Belanja Barang dan Jasa	18.110.000,00	18.110.000,00	0,00	100,00	
3	**27**	**3-27.0-00.0-00.19**	**01**	**2.09**	**0009**				**Pemeliharaan/Rehabilitasi Gedung Kantor dan Bangunan Lainnya**	**33.950.000,00**	**33.950.000,00**	**0,00**	**100,00**	
3	**27**	**3-27.0-00.0-00.19**	**01**	**2.09**	**0009**	**5**			**BELANJA DAERAH**	**33.950.000,00**	**33.950.000,00**	**0,00**	**100,00**	
3	**27**	**3-27.0-00.0-00.19**	**01**	**2.09**	**0009**	**5**	**1**		**BELANJA OPERASI**	**33.950.000,00**	**33.950.000,00**	**0,00**	**100,00**	
3	27	3-27.0-00.0-00.19	01	2.09	0009	5	1	02	Belanja Barang dan Jasa	33.950.000,00	33.950.000,00	0,00	100,00	
3	**27**	**3-27.0-00.0-00.19**	**02**						**PROGRAM PENYEDIAAN DAN PENGEMBANGAN SARANA PERTANIAN**	**793.369.500,00**	**787.935.180,00**	**(5.434.320,00)**	**99,32**	
3	**27**	**3-27.0-00.0-00.19**	**02**	**2.01**					**Pengawasan Penggunaan Sarana Pertanian**	**604.607.500,00**	**601.355.955,00**	**(3.251.545,00)**	**99,46**	
3	**27**	**3-27.0-00.0-00.19**	**02**	**2.01**	**0001**				**Pengawasan Penggunaan Sarana Pendukung Pertanian Sesuai dengan Komoditas, Teknologi dan Spesifik Lokasi**	**54.460.000,00**	**53.883.530,00**	**(576.470,00)**	**98,94**	
3	**27**	**3-27.0-00.0-00.19**	**02**	**2.01**	**0001**	**5**			**BELANJA DAERAH**	**54.460.000,00**	**53.883.530,00**	**(576.470,00)**	**98,94**	
3	**27**	**3-27.0-00.0-00.19**	**02**	**2.01**	**0001**	**5**	**1**		**BELANJA OPERASI**	**54.460.000,00**	**53.883.530,00**	**(576.470,00)**	**98,94**	
3	27	3-27.0-00.0-00.19	02	2.01	0001	5	1	02	Belanja Barang dan Jasa	54.460.000,00	53.883.530,00	(576.470,00)	98,94	
3	**27**	**3-27.0-00.0-00.19**	**02**	**2.01**	**0002**				**Pendampingan Penggunaan Sarana Pendukung Pertanian**	**550.147.500,00**	**547.472.425,00**	**(2.675.075,00)**	**99,51**	
3	**27**	**3-27.0-00.0-00.19**	**02**	**2.01**	**0002**	**5**			**BELANJA DAERAH**	**550.147.500,00**	**547.472.425,00**	**(2.675.075,00)**	**99,51**	
3	**27**	**3-27.0-00.0-00.19**	**02**	**2.01**	**0002**	**5**	**1**		**BELANJA OPERASI**	**550.147.500,00**	**547.472.425,00**	**(2.675.075,00)**	**99,51**	
3	27	3-27.0-00.0-00.19	02	2.01	0002	5	1	02	Belanja Barang dan Jasa	550.147.500,00	547.472.425,00	(2.675.075,00)	99,51	
3	**27**	**3-27.0-00.0-00.19**	**02**	**2.02**					**Pengelolaan Sumber Daya Genetik (SDG) Hewan, Tumbuhan, dan Mikro Organisme Kewenangan Kabupaten/Kota**	**188.762.000,00**	**186.579.225,00**	**(2.182.775,00)**	**98,84**	
3	**27**	**3-27.0-00.0-00.19**	**02**	**2.02**	**0002**				**Peningkatan Kualitas SDG Hewan/Tanaman**	**88.762.000,00**	**87.778.025,00**	**(983.975,00)**	**98,89**	
3	**27**	**3-27.0-00.0-00.19**	**02**	**2.02**	**0002**	**5**			**BELANJA DAERAH**	**88.762.000,00**	**87.778.025,00**	**(983.975,00)**	**98,89**	
3	**27**	**3-27.0-00.0-00.19**	**02**	**2.02**	**0002**	**5**	**1**		**BELANJA OPERASI**	**88.762.000,00**	**87.778.025,00**	**(983.975,00)**	**98,89**	
3	27	3-27.0-00.0-00.19	02	2.02	0002	5	1	02	Belanja Barang dan Jasa	88.762.000,00	87.778.025,00	(983.975,00)	98,89	
3	**27**	**3-27.0-00.0-00.19**	**02**	**2.02**	**0003**				**Pemanfaatan SDG Hewan/Tanaman**	**100.000.000,00**	**98.801.200,00**	**(1.198.800,00)**	**98,80**	
3	**27**	**3-27.0-00.0-00.19**	**02**	**2.02**	**0003**	**5**			**BELANJA DAERAH**	**100.000.000,00**	**98.801.200,00**	**(1.198.800,00)**	**98,80**	
3	**27**	**3-27.0-00.0-00.19**	**02**	**2.02**	**0003**	**5**	**1**		**BELANJA OPERASI**	**100.000.000,00**	**98.801.200,00**	**(1.198.800,00)**	**98,80**	
3	27	3-27.0-00.0-00.19	02	2.02	0003	5	1	02	Belanja Barang dan Jasa	100.000.000,00	98.801.200,00	(1.198.800,00)	98,80	
3	**27**	**3-27.0-00.0-00.19**	**03**						**PROGRAM PENYEDIAAN DAN PENGEMBANGAN PRASARANA PERTANIAN**	**195.000.000,00**	**194.454.750,00**	**(545.250,00)**	**99,72**	
3	**27**	**3-27.0-00.0-00.19**	**03**	**2.01**					**Pengembangan Prasarana Pertanian**	**50.000.000,00**	**49.454.750,00**	**(545.250,00)**	**98,91**	
3	**27**	**3-27.0-00.0-00.19**	**03**	**2.01**	**0015**				**Pengelolaan Lahan Pertanian Pangan Berkelanjutan/LP2B, Kawasan Pertanian Pangan Berkelanjutan/KP2B dan Lahan Cadangan Pertanian Pangan Berkelanjutan/LCP2B di Kabupaten/Kota**	**50.000.000,00**	**49.454.750,00**	**(545.250,00)**	**98,91**	
3	**27**	**3-27.0-00.0-00.19**	**03**	**2.01**	**0015**	**5**			**BELANJA DAERAH**	**50.000.000,00**	**49.454.750,00**	**(545.250,00)**	**98,91**	
3	**27**	**3-27.0-00.0-00.19**	**03**	**2.01**	**0015**	**5**	**1**		**BELANJA OPERASI**	**50.000.000,00**	**49.454.750,00**	**(545.250,00)**	**98,91**	
3	27	3-27.0-00.0-00.19	03	2.01	0015	5	1	02	Belanja Barang dan Jasa	50.000.000,00	49.454.750,00	(545.250,00)	98,91	
3	**27**	**3-27.0-00.0-00.19**	**03**	**2.02**					**Pembangunan Prasarana Pertanian**	**145.000.000,00**	**145.000.000,00**	**0,00**	**100,00**	
3	**27**	**3-27.0-00.0-00.19**	**03**	**2.02**	**0009**				**Pembangunan, Rehabilitasi dan Pemeliharaan Prasarana Pertanian Lainnya**	**145.000.000,00**	**145.000.000,00**	**0,00**	**100,00**	
3	**27**	**3-27.0-00.0-00.19**	**03**	**2.02**	**0009**	**5**			**BELANJA DAERAH**	**145.000.000,00**	**145.000.000,00**	**0,00**	**100,00**	

KODE REKENING									URAIAN	JUMLAH (Rp)		BERTAMBAH/ (BERKURANG)		DASAR HUKUM
										ANGGARAN	REALISASI	(Rp)	%	
1									2	3	4	5	6	7
3	**27**	**3-27.0-00.0-00.19**	**03**	**2.02**	**0009**	**5**	**1**		**BELANJA OPERASI**	**145.000.000,00**	**145.000.000,00**	**0,00**	**100,00**	
3	27	3-27.0-00.0-00.19	03	2.02	0009	5	1	02	Belanja Barang dan Jasa	145.000.000,00	145.000.000,00	0,00	100,00	
3	**27**	**3-27.0-00.0-00.19**	**05**						**PROGRAM PENGENDALIAN DAN PENANGGULANGAN BENCANA PERTANIAN**	**59.867.250,00**	**59.420.200,00**	**(447.050,00)**	**99,25**	
3	**27**	**3-27.0-00.0-00.19**	**05**	**2.01**					**Pengendalian dan Penanggulangan Bencana Pertanian Kabupaten/Kota**	**59.867.250,00**	**59.420.200,00**	**(447.050,00)**	**99,25**	
3	**27**	**3-27.0-00.0-00.19**	**05**	**2.01**	**0001**				**Pengendalian Organisme Pengganggu Tumbuhan (OPT) Tanaman Pangan, Hortikultura, dan Perkebunan**	**59.867.250,00**	**59.420.200,00**	**(447.050,00)**	**99,25**	
3	**27**	**3-27.0-00.0-00.19**	**05**	**2.01**	**0001**	**5**			**BELANJA DAERAH**	**59.867.250,00**	**59.420.200,00**	**(447.050,00)**	**99,25**	
3	**27**	**3-27.0-00.0-00.19**	**05**	**2.01**	**0001**	**5**	**1**		**BELANJA OPERASI**	**59.867.250,00**	**59.420.200,00**	**(447.050,00)**	**99,25**	
3	27	3-27.0-00.0-00.19	05	2.01	0001	5	1	02	Belanja Barang dan Jasa	59.867.250,00	59.420.200,00	(447.050,00)	99,25	
3	**27**	**3-27.0-00.0-00.19**	**07**						**PROGRAM PENYULUHAN PERTANIAN**	**728.971.100,00**	**702.179.840,00**	**(26.791.260,00)**	**96,32**	
3	**27**	**3-27.0-00.0-00.19**	**07**	**2.01**					**Pelaksanaan Penyuluhan Pertanian**	**728.971.100,00**	**702.179.840,00**	**(26.791.260,00)**	**96,32**	
3	**27**	**3-27.0-00.0-00.19**	**07**	**2.01**	**0001**				**Peningkatan Kapasitas Kelembagaan Penyuluhan Pertanian di Kecamatan dan Desa**	**275.805.000,00**	**251.936.015,00**	**(23.868.985,00)**	**91,35**	
3	**27**	**3-27.0-00.0-00.19**	**07**	**2.01**	**0001**	**5**			**BELANJA DAERAH**	**275.805.000,00**	**251.936.015,00**	**(23.868.985,00)**	**91,35**	
3	**27**	**3-27.0-00.0-00.19**	**07**	**2.01**	**0001**	**5**	**1**		**BELANJA OPERASI**	**275.805.000,00**	**251.936.015,00**	**(23.868.985,00)**	**91,35**	
3	27	3-27.0-00.0-00.19	07	2.01	0001	5	1	02	Belanja Barang dan Jasa	275.805.000,00	251.936.015,00	(23.868.985,00)	91,35	
3	**27**	**3-27.0-00.0-00.19**	**07**	**2.01**	**0002**				**Pengembangan Kapasitas Kelembagaan Petani di Kecamatan dan Desa**	**217.861.500,00**	**216.944.800,00**	**(916.700,00)**	**99,58**	
3	**27**	**3-27.0-00.0-00.19**	**07**	**2.01**	**0002**	**5**			**BELANJA DAERAH**	**217.861.500,00**	**216.944.800,00**	**(916.700,00)**	**99,58**	
3	**27**	**3-27.0-00.0-00.19**	**07**	**2.01**	**0002**	**5**	**1**		**BELANJA OPERASI**	**217.861.500,00**	**216.944.800,00**	**(916.700,00)**	**99,58**	
3	27	3-27.0-00.0-00.19	07	2.01	0002	5	1	02	Belanja Barang dan Jasa	112.861.500,00	111.944.800,00	(916.700,00)	99,19	
3	27	3-27.0-00.0-00.19	07	2.01	0002	5	1	05	Belanja Hibah	105.000.000,00	105.000.000,00	0,00	100,00	
3	**27**	**3-27.0-00.0-00.19**	**07**	**2.01**	**0005**				**Pembentukan dan Penyelenggaraan Sekolah Lapang Kelompok Tani Tingkat Kabupaten/Kota**	**162.187.600,00**	**161.040.625,00**	**(1.146.975,00)**	**99,29**	
3	**27**	**3-27.0-00.0-00.19**	**07**	**2.01**	**0005**	**5**			**BELANJA DAERAH**	**162.187.600,00**	**161.040.625,00**	**(1.146.975,00)**	**99,29**	
3	**27**	**3-27.0-00.0-00.19**	**07**	**2.01**	**0005**	**5**	**1**		**BELANJA OPERASI**	**162.187.600,00**	**161.040.625,00**	**(1.146.975,00)**	**99,29**	
3	27	3-27.0-00.0-00.19	07	2.01	0005	5	1	02	Belanja Barang dan Jasa	162.187.600,00	161.040.625,00	(1.146.975,00)	99,29	
3	**27**	**3-27.0-00.0-00.19**	**07**	**2.01**	**0008**				**Pembentukan Kelembagaan Ekonomi Petani**	**73.117.000,00**	**72.258.400,00**	**(858.600,00)**	**98,83**	
3	**27**	**3-27.0-00.0-00.19**	**07**	**2.01**	**0008**	**5**			**BELANJA DAERAH**	**73.117.000,00**	**72.258.400,00**	**(858.600,00)**	**98,83**	
3	**27**	**3-27.0-00.0-00.19**	**07**	**2.01**	**0008**	**5**	**1**		**BELANJA OPERASI**	**73.117.000,00**	**72.258.400,00**	**(858.600,00)**	**98,83**	
3	27	3-27.0-00.0-00.19	07	2.01	0008	5	1	02	Belanja Barang dan Jasa	73.117.000,00	72.258.400,00	(858.600,00)	98,83	
									JUMLAH PENDAPATAN	**0,00**	**0,00**	**0,00**	**0,00**	
									JUMLAH BELANJA	**10.708.880.634,00**	**10.001.324.690,00**	**(707.555.944,00)**	**93,39**	
									Total Surplus/(Defisit)	**(10.708.880.634,00)**	**(10.001.324.690,00)**	**707.555.944,00**	**93,39**	

URUSAN PEMERINTAHAN : URUSAN PEMERINTAHAN BIDANG PERTANIAN
ORGANISASI : DINAS PERKEBUNAN DAN PETERNAKAN

KODE REKENING									URAIAN	JUMLAH (Rp)		BERTAMBAH/ (BERKURANG)		DASAR HUKUM
										ANGGARAN	REALISASI	(Rp)	%	
1									2	3	4	5	6	7
3	**27**	**3-27.0-00.0-00.20**	**00**	**0.00**	**0000**	**4**			**PENDAPATAN DAERAH**	**62.547.500,00**	**61.947.500,00**	**(600.000,00)**	**99,04**	
3	**27**	**3-27.0-00.0-00.20**	**00**	**0.00**	**0000**	**4**	**1**		**PENDAPATAN ASLI DAERAH (PAD)**	**62.547.500,00**	**61.947.500,00**	**(600.000,00)**	**99,04**	
3	27	3-27.0-00.0-00.20	00	0.00	0000	4	1	02	Retribusi Daerah	62.547.500,00	61.947.500,00	(600.000,00)	99,04	
									JUMLAH PENDAPATAN	**62.547.500,00**	**61.947.500,00**	**(600.000,00)**	**99,04**	Perbup No 27 Tahun 2024 Penjabaran Perubahan APBD TA 2024
									BELANJA DAERAH	**8.170.471.191,00**	**7.628.706.137,00**	**(541.765.054,00)**	**93,37**	
3									**URUSAN PEMERINTAHAN PILIHAN**	**8.170.471.191,00**	**7.628.706.137,00**	**(541.765.054,00)**	**93,37**	
3	**27**	**3-27.0-00.0-00.20**							**URUSAN PEMERINTAHAN BIDANG PERTANIAN**	**8.170.471.191,00**	**7.628.706.137,00**	**(541.765.054,00)**	**93,37**	
3	**27**	**3-27.0-00.0-00.20**	**01**						**PROGRAM PENUNJANG URUSAN PEMERINTAHAN DAERAH KABUPATEN/KOTA**	**5.544.647.941,00**	**5.150.071.148,00**	**(394.576.793,00)**	**92,88**	
3	**27**	**3-27.0-00.0-00.20**	**01**	**2.01**					**Perencanaan, Penganggaran, dan Evaluasi Kinerja Perangkat Daerah**	**18.850.000,00**	**18.850.000,00**	**0,00**	**100,00**	
3	**27**	**3-27.0-00.0-00.20**	**01**	**2.01**	**0001**				**Penyusunan Dokumen Perencanaan Perangkat Daerah**	**5.000.000,00**	**5.000.000,00**	**0,00**	**100,00**	
3	**27**	**3-27.0-00.0-00.20**	**01**	**2.01**	**0001**	**5**			**BELANJA DAERAH**	**5.000.000,00**	**5.000.000,00**	**0,00**	**100,00**	
3	**27**	**3-27.0-00.0-00.20**	**01**	**2.01**	**0001**	**5**	**1**		**BELANJA OPERASI**	**5.000.000,00**	**5.000.000,00**	**0,00**	**100,00**	
3	27	3-27.0-00.0-00.20	01	2.01	0001	5	1	02	Belanja Barang dan Jasa	5.000.000,00	5.000.000,00	0,00	100,00	
3	**27**	**3-27.0-00.0-00.20**	**01**	**2.01**	**0002**				**Koordinasi dan Penyusunan Dokumen RKA-SKPD**	**3.450.000,00**	**3.450.000,00**	**0,00**	**100,00**	
3	**27**	**3-27.0-00.0-00.20**	**01**	**2.01**	**0002**	**5**			**BELANJA DAERAH**	**3.450.000,00**	**3.450.000,00**	**0,00**	**100,00**	
3	**27**	**3-27.0-00.0-00.20**	**01**	**2.01**	**0002**	**5**	**1**		**BELANJA OPERASI**	**3.450.000,00**	**3.450.000,00**	**0,00**	**100,00**	
3	27	3-27.0-00.0-00.20	01	2.01	0002	5	1	02	Belanja Barang dan Jasa	3.450.000,00	3.450.000,00	0,00	100,00	
3	**27**	**3-27.0-00.0-00.20**	**01**	**2.01**	**0003**				**Koordinasi dan Penyusunan Dokumen Perubahan RKA-SKPD**	**1.700.000,00**	**1.700.000,00**	**0,00**	**100,00**	
3	**27**	**3-27.0-00.0-00.20**	**01**	**2.01**	**0003**	**5**			**BELANJA DAERAH**	**1.700.000,00**	**1.700.000,00**	**0,00**	**100,00**	
3	**27**	**3-27.0-00.0-00.20**	**01**	**2.01**	**0003**	**5**	**1**		**BELANJA OPERASI**	**1.700.000,00**	**1.700.000,00**	**0,00**	**100,00**	
3	27	3-27.0-00.0-00.20	01	2.01	0003	5	1	02	Belanja Barang dan Jasa	1.700.000,00	1.700.000,00	0,00	100,00	
3	**27**	**3-27.0-00.0-00.20**	**01**	**2.01**	**0004**				**Koordinasi dan Penyusunan DPA-SKPD**	**1.350.000,00**	**1.350.000,00**	**0,00**	**100,00**	
3	**27**	**3-27.0-00.0-00.20**	**01**	**2.01**	**0004**	**5**			**BELANJA DAERAH**	**1.350.000,00**	**1.350.000,00**	**0,00**	**100,00**	
3	**27**	**3-27.0-00.0-00.20**	**01**	**2.01**	**0004**	**5**	**1**		**BELANJA OPERASI**	**1.350.000,00**	**1.350.000,00**	**0,00**	**100,00**	
3	27	3-27.0-00.0-00.20	01	2.01	0004	5	1	02	Belanja Barang dan Jasa	1.350.000,00	1.350.000,00	0,00	100,00	
3	**27**	**3-27.0-00.0-00.20**	**01**	**2.01**	**0005**				**Koordinasi dan Penyusunan Perubahan DPA- SKPD**	**1.350.000,00**	**1.350.000,00**	**0,00**	**100,00**	
3	**27**	**3-27.0-00.0-00.20**	**01**	**2.01**	**0005**	**5**			**BELANJA DAERAH**	**1.350.000,00**	**1.350.000,00**	**0,00**	**100,00**	
3	**27**	**3-27.0-00.0-00.20**	**01**	**2.01**	**0005**	**5**	**1**		**BELANJA OPERASI**	**1.350.000,00**	**1.350.000,00**	**0,00**	**100,00**	
3	27	3-27.0-00.0-00.20	01	2.01	0005	5	1	02	Belanja Barang dan Jasa	1.350.000,00	1.350.000,00	0,00	100,00	
3	**27**	**3-27.0-00.0-00.20**	**01**	**2.01**	**0006**				**Koordinasi dan Penyusunan Laporan Capaian Kinerja dan Ikhtisar Realisasi Kinerja**	**1.000.000,00**	**1.000.000,00**	**0,00**	**100,00**	
3	**27**	**3-27.0-00.0-00.20**	**01**	**2.01**	**0006**	**5**			**BELANJA DAERAH**	**1.000.000,00**	**1.000.000,00**	**0,00**	**100,00**	
3	**27**	**3-27.0-00.0-00.20**	**01**	**2.01**	**0006**	**5**	**1**		**BELANJA OPERASI**	**1.000.000,00**	**1.000.000,00**	**0,00**	**100,00**	
3	27	3-27.0-00.0-00.20	01	2.01	0006	5	1	02	Belanja Barang dan Jasa	1.000.000,00	1.000.000,00	0,00	100,00	
3	**27**	**3-27.0-00.0-00.20**	**01**	**2.01**	**0007**				**Evaluasi Kinerja Perangkat Daerah**	**5.000.000,00**	**5.000.000,00**	**0,00**	**100,00**	
3	**27**	**3-27.0-00.0-00.20**	**01**	**2.01**	**0007**	**5**			**BELANJA DAERAH**	**5.000.000,00**	**5.000.000,00**	**0,00**	**100,00**	
3	**27**	**3-27.0-00.0-00.20**	**01**	**2.01**	**0007**	**5**	**1**		**BELANJA OPERASI**	**5.000.000,00**	**5.000.000,00**	**0,00**	**100,00**	
3	27	3-27.0-00.0-00.20	01	2.01	0007	5	1	02	Belanja Barang dan Jasa	5.000.000,00	5.000.000,00	0,00	100,00	
3	**27**	**3-27.0-00.0-00.20**	**01**	**2.02**					**Administrasi Keuangan Perangkat Daerah**	**4.942.483.221,00**	**4.595.826.644,00**	**(346.656.577,00)**	**92,99**	
3	**27**	**3-27.0-00.0-00.20**	**01**	**2.02**	**0001**				**Penyediaan Gaji dan Tunjangan ASN**	**4.933.664.221,00**	**4.587.257.644,00**	**(346.406.577,00)**	**92,98**	
3	**27**	**3-27.0-00.0-00.20**	**01**	**2.02**	**0001**	**5**			**BELANJA DAERAH**	**4.933.664.221,00**	**4.587.257.644,00**	**(346.406.577,00)**	**92,98**	
3	**27**	**3-27.0-00.0-00.20**	**01**	**2.02**	**0001**	**5**	**1**		**BELANJA OPERASI**	**4.933.664.221,00**	**4.587.257.644,00**	**(346.406.577,00)**	**92,98**	
3	27	3-27.0-00.0-00.20	01	2.02	0001	5	1	01	Belanja Pegawai	4.933.664.221,00	4.587.257.644,00	(346.406.577,00)	92,98	
3	**27**	**3-27.0-00.0-00.20**	**01**	**2.02**	**0004**				**Koordinasi dan Pelaksanaan Akuntansi SKPD**	**1.229.000,00**	**979.000,00**	**(250.000,00)**	**79,66**	
3	**27**	**3-27.0-00.0-00.20**	**01**	**2.02**	**0004**	**5**			**BELANJA DAERAH**	**1.229.000,00**	**979.000,00**	**(250.000,00)**	**79,66**	
3	**27**	**3-27.0-00.0-00.20**	**01**	**2.02**	**0004**	**5**	**1**		**BELANJA OPERASI**	**1.229.000,00**	**979.000,00**	**(250.000,00)**	**79,66**	
3	27	3-27.0-00.0-00.20	01	2.02	0004	5	1	02	Belanja Barang dan Jasa	1.229.000,00	979.000,00	(250.000,00)	79,66	

KODE REKENING									URAIAN	JUMLAH (Rp)		BERTAMBAH/ (BERKURANG)		DASAR HUKUM
										ANGGARAN	REALISASI	(Rp)	%	
1									2	3	4	5	6	7
3	**27**	**3-27.0-00.0-00.20**	**01**	**2.02**	**0005**				**Koordinasi dan Penyusunan Laporan Keuangan Akhir Tahun SKPD**	**2.500.000,00**	**2.500.000,00**	**0,00**	**100,00**	
3	**27**	**3-27.0-00.0-00.20**	**01**	**2.02**	**0005**	**5**			**BELANJA DAERAH**	**2.500.000,00**	**2.500.000,00**	**0,00**	**100,00**	
3	**27**	**3-27.0-00.0-00.20**	**01**	**2.02**	**0005**	**5**	**1**		**BELANJA OPERASI**	**2.500.000,00**	**2.500.000,00**	**0,00**	**100,00**	
3	27	3-27.0-00.0-00.20	01	2.02	0005	5	1	02	Belanja Barang dan Jasa	2.500.000,00	2.500.000,00	0,00	100,00	
3	**27**	**3-27.0-00.0-00.20**	**01**	**2.02**	**0007**				**Koordinasi dan Penyusunan Laporan Keuangan Bulanan/ Triwulanan/ Semesteran**	**2.990.000,00**	**2.990.000,00**	**0,00**	**100,00**	
3	**27**	**3-27.0-00.0-00.20**	**01**	**2.02**	**0007**	**5**			**BELANJA DAERAH**	**2.990.000,00**	**2.990.000,00**	**0,00**	**100,00**	
3	**27**	**3-27.0-00.0-00.20**	**01**	**2.02**	**0007**	**5**	**1**		**BELANJA OPERASI**	**2.990.000,00**	**2.990.000,00**	**0,00**	**100,00**	
3	27	3-27.0-00.0-00.20	01	2.02	0007	5	1	02	Belanja Barang dan Jasa	2.990.000,00	2.990.000,00	0,00	100,00	
3	**27**	**3-27.0-00.0-00.20**	**01**	**2.02**	**0008**				**Penyusunan Pelaporan dan Analisis Prognosis Realisasi Anggaran**	**2.100.000,00**	**2.100.000,00**	**0,00**	**100,00**	
3	**27**	**3-27.0-00.0-00.20**	**01**	**2.02**	**0008**	**5**			**BELANJA DAERAH**	**2.100.000,00**	**2.100.000,00**	**0,00**	**100,00**	
3	**27**	**3-27.0-00.0-00.20**	**01**	**2.02**	**0008**	**5**	**1**		**BELANJA OPERASI**	**2.100.000,00**	**2.100.000,00**	**0,00**	**100,00**	
3	27	3-27.0-00.0-00.20	01	2.02	0008	5	1	02	Belanja Barang dan Jasa	2.100.000,00	2.100.000,00	0,00	100,00	
3	**27**	**3-27.0-00.0-00.20**	**01**	**2.03**					**Administrasi Barang Milik Daerah pada Perangkat Daerah**	**14.760.000,00**	**14.650.000,00**	**(110.000,00)**	**99,25**	
3	**27**	**3-27.0-00.0-00.20**	**01**	**2.03**	**0001**				**Penyusunan Perencanaan Kebutuhan Barang Milik Daerah SKPD**	**7.760.000,00**	**7.744.000,00**	**(16.000,00)**	**99,79**	
3	**27**	**3-27.0-00.0-00.20**	**01**	**2.03**	**0001**	**5**			**BELANJA DAERAH**	**7.760.000,00**	**7.744.000,00**	**(16.000,00)**	**99,79**	
3	**27**	**3-27.0-00.0-00.20**	**01**	**2.03**	**0001**	**5**	**1**		**BELANJA OPERASI**	**7.760.000,00**	**7.744.000,00**	**(16.000,00)**	**99,79**	
3	27	3-27.0-00.0-00.20	01	2.03	0001	5	1	02	Belanja Barang dan Jasa	7.760.000,00	7.744.000,00	(16.000,00)	99,79	
3	**27**	**3-27.0-00.0-00.20**	**01**	**2.03**	**0006**				**Penatausahaan Barang Milik Daerah pada SKPD**	**7.000.000,00**	**6.906.000,00**	**(94.000,00)**	**98,66**	
3	**27**	**3-27.0-00.0-00.20**	**01**	**2.03**	**0006**	**5**			**BELANJA DAERAH**	**7.000.000,00**	**6.906.000,00**	**(94.000,00)**	**98,66**	
3	**27**	**3-27.0-00.0-00.20**	**01**	**2.03**	**0006**	**5**	**1**		**BELANJA OPERASI**	**7.000.000,00**	**6.906.000,00**	**(94.000,00)**	**98,66**	
3	27	3-27.0-00.0-00.20	01	2.03	0006	5	1	02	Belanja Barang dan Jasa	7.000.000,00	6.906.000,00	(94.000,00)	98,66	
3	**27**	**3-27.0-00.0-00.20**	**01**	**2.05**					**Administrasi Kepegawaian Perangkat Daerah**	**15.000.000,00**	**14.870.000,00**	**(130.000,00)**	**99,13**	
3	**27**	**3-27.0-00.0-00.20**	**01**	**2.05**	**0005**				**Monitoring, Evaluasi, dan Penilaian Kinerja Pegawai**	**5.000.000,00**	**4.970.000,00**	**(30.000,00)**	**99,40**	
3	**27**	**3-27.0-00.0-00.20**	**01**	**2.05**	**0005**	**5**			**BELANJA DAERAH**	**5.000.000,00**	**4.970.000,00**	**(30.000,00)**	**99,40**	
3	**27**	**3-27.0-00.0-00.20**	**01**	**2.05**	**0005**	**5**	**1**		**BELANJA OPERASI**	**5.000.000,00**	**4.970.000,00**	**(30.000,00)**	**99,40**	
3	27	3-27.0-00.0-00.20	01	2.05	0005	5	1	02	Belanja Barang dan Jasa	5.000.000,00	4.970.000,00	(30.000,00)	99,40	
3	**27**	**3-27.0-00.0-00.20**	**01**	**2.05**	**0009**				**Pendidikan dan Pelatihan Pegawai Berdasarkan Tugas dan Fungsi**	**10.000.000,00**	**9.900.000,00**	**(100.000,00)**	**99,00**	
3	**27**	**3-27.0-00.0-00.20**	**01**	**2.05**	**0009**	**5**			**BELANJA DAERAH**	**10.000.000,00**	**9.900.000,00**	**(100.000,00)**	**99,00**	
3	**27**	**3-27.0-00.0-00.20**	**01**	**2.05**	**0009**	**5**	**1**		**BELANJA OPERASI**	**10.000.000,00**	**9.900.000,00**	**(100.000,00)**	**99,00**	
3	27	3-27.0-00.0-00.20	01	2.05	0009	5	1	02	Belanja Barang dan Jasa	10.000.000,00	9.900.000,00	(100.000,00)	99,00	
3	**27**	**3-27.0-00.0-00.20**	**01**	**2.06**					**Administrasi Umum Perangkat Daerah**	**191.685.720,00**	**191.140.290,00**	**(545.430,00)**	**99,72**	
3	**27**	**3-27.0-00.0-00.20**	**01**	**2.06**	**0001**				**Penyediaan Komponen Instalasi Listrik/Penerangan Bangunan Kantor**	**7.067.000,00**	**7.067.000,00**	**0,00**	**100,00**	
3	**27**	**3-27.0-00.0-00.20**	**01**	**2.06**	**0001**	**5**			**BELANJA DAERAH**	**7.067.000,00**	**7.067.000,00**	**0,00**	**100,00**	
3	**27**	**3-27.0-00.0-00.20**	**01**	**2.06**	**0001**	**5**	**1**		**BELANJA OPERASI**	**7.067.000,00**	**7.067.000,00**	**0,00**	**100,00**	
3	27	3-27.0-00.0-00.20	01	2.06	0001	5	1	02	Belanja Barang dan Jasa	7.067.000,00	7.067.000,00	0,00	100,00	
3	**27**	**3-27.0-00.0-00.20**	**01**	**2.06**	**0002**				**Penyediaan Peralatan dan Perlengkapan Kantor**	**19.364.400,00**	**19.364.400,00**	**0,00**	**100,00**	
3	**27**	**3-27.0-00.0-00.20**	**01**	**2.06**	**0002**	**5**			**BELANJA DAERAH**	**19.364.400,00**	**19.364.400,00**	**0,00**	**100,00**	
3	**27**	**3-27.0-00.0-00.20**	**01**	**2.06**	**0002**	**5**	**1**		**BELANJA OPERASI**	**19.364.400,00**	**19.364.400,00**	**0,00**	**100,00**	
3	27	3-27.0-00.0-00.20	01	2.06	0002	5	1	02	Belanja Barang dan Jasa	19.364.400,00	19.364.400,00	0,00	100,00	
3	**27**	**3-27.0-00.0-00.20**	**01**	**2.06**	**0005**				**Penyediaan Barang Cetakan dan Penggandaan**	**11.050.000,00**	**11.020.000,00**	**(30.000,00)**	**99,73**	
3	**27**	**3-27.0-00.0-00.20**	**01**	**2.06**	**0005**	**5**			**BELANJA DAERAH**	**11.050.000,00**	**11.020.000,00**	**(30.000,00)**	**99,73**	
3	**27**	**3-27.0-00.0-00.20**	**01**	**2.06**	**0005**	**5**	**1**		**BELANJA OPERASI**	**11.050.000,00**	**11.020.000,00**	**(30.000,00)**	**99,73**	
3	27	3-27.0-00.0-00.20	01	2.06	0005	5	1	02	Belanja Barang dan Jasa	11.050.000,00	11.020.000,00	(30.000,00)	99,73	
3	**27**	**3-27.0-00.0-00.20**	**01**	**2.06**	**0006**				**Penyediaan Bahan Bacaan dan Peraturan Perundang-undangan**	**41.000.000,00**	**41.000.000,00**	**0,00**	**100,00**	
3	**27**	**3-27.0-00.0-00.20**	**01**	**2.06**	**0006**	**5**			**BELANJA DAERAH**	**41.000.000,00**	**41.000.000,00**	**0,00**	**100,00**	
3	**27**	**3-27.0-00.0-00.20**	**01**	**2.06**	**0006**	**5**	**1**		**BELANJA OPERASI**	**41.000.000,00**	**41.000.000,00**	**0,00**	**100,00**	
3	27	3-27.0-00.0-00.20	01	2.06	0006	5	1	02	Belanja Barang dan Jasa	41.000.000,00	41.000.000,00	0,00	100,00	
3	**27**	**3-27.0-00.0-00.20**	**01**	**2.06**	**0008**				**Fasilitasi Kunjungan Tamu**	**7.000.320,00**	**6.998.200,00**	**(2.120,00)**	**99,97**	

KODE REKENING									URAIAN	JUMLAH (Rp)		BERTAMBAH/ (BERKURANG)		DASAR HUKUM
										ANGGARAN	REALISASI	(Rp)	%	
1									2	3	4	5	6	7
3	**27**	**3-27.0-00.0-00.20**	**01**	**2.06**	**0008**	**5**			**BELANJA DAERAH**	**7.000.320,00**	**6.998.200,00**	**(2.120,00)**	**99,97**	
3	**27**	**3-27.0-00.0-00.20**	**01**	**2.06**	**0008**	**5**	**1**		**BELANJA OPERASI**	**7.000.320,00**	**6.998.200,00**	**(2.120,00)**	**99,97**	
3	27	3-27.0-00.0-00.20	01	2.06	0008	5	1	02	Belanja Barang dan Jasa	7.000.320,00	6.998.200,00	(2.120,00)	99,97	
3	**27**	**3-27.0-00.0-00.20**	**01**	**2.06**	**0009**				**Penyelenggaraan Rapat Koordinasi dan Konsultasi SKPD**	**106.204.000,00**	**105.690.690,00**	**(513.310,00)**	**99,52**	
3	**27**	**3-27.0-00.0-00.20**	**01**	**2.06**	**0009**	**5**			**BELANJA DAERAH**	**106.204.000,00**	**105.690.690,00**	**(513.310,00)**	**99,52**	
3	**27**	**3-27.0-00.0-00.20**	**01**	**2.06**	**0009**	**5**	**1**		**BELANJA OPERASI**	**106.204.000,00**	**105.690.690,00**	**(513.310,00)**	**99,52**	
3	27	3-27.0-00.0-00.20	01	2.06	0009	5	1	02	Belanja Barang dan Jasa	106.204.000,00	105.690.690,00	(513.310,00)	99,52	
3	**27**	**3-27.0-00.0-00.20**	**01**	**2.07**					**Pengadaan Barang Milik Daerah Penunjang Urusan Pemerintah Daerah**	**16.000.000,00**	**16.000.000,00**	**0,00**	**100,00**	
3	**27**	**3-27.0-00.0-00.20**	**01**	**2.07**	**0006**				**Pengadaan Peralatan dan Mesin Lainnya**	**16.000.000,00**	**16.000.000,00**	**0,00**	**100,00**	
3	**27**	**3-27.0-00.0-00.20**	**01**	**2.07**	**0006**	**5**			**BELANJA DAERAH**	**16.000.000,00**	**16.000.000,00**	**0,00**	**100,00**	
3	**27**	**3-27.0-00.0-00.20**	**01**	**2.07**	**0006**	**5**	**2**		**BELANJA MODAL**	**16.000.000,00**	**16.000.000,00**	**0,00**	**100,00**	
3	27	3-27.0-00.0-00.20	01	2.07	0006	5	2	02	Belanja Modal Peralatan dan Mesin	16.000.000,00	16.000.000,00	0,00	100,00	
3	**27**	**3-27.0-00.0-00.20**	**01**	**2.08**					**Penyediaan Jasa Penunjang Urusan Pemerintahan Daerah**	**190.344.000,00**	**151.117.199,00**	**(39.226.801,00)**	**79,39**	
3	**27**	**3-27.0-00.0-00.20**	**01**	**2.08**	**0001**				**Penyediaan Jasa Surat Menyurat**	**7.400.000,00**	**6.926.000,00**	**(474.000,00)**	**93,59**	
3	**27**	**3-27.0-00.0-00.20**	**01**	**2.08**	**0001**	**5**			**BELANJA DAERAH**	**7.400.000,00**	**6.926.000,00**	**(474.000,00)**	**93,59**	
3	**27**	**3-27.0-00.0-00.20**	**01**	**2.08**	**0001**	**5**	**1**		**BELANJA OPERASI**	**7.400.000,00**	**6.926.000,00**	**(474.000,00)**	**93,59**	
3	27	3-27.0-00.0-00.20	01	2.08	0001	5	1	02	Belanja Barang dan Jasa	7.400.000,00	6.926.000,00	(474.000,00)	93,59	
3	**27**	**3-27.0-00.0-00.20**	**01**	**2.08**	**0002**				**Penyediaan Jasa Komunikasi, Sumber Daya Air dan Listrik**	**105.264.000,00**	**80.311.199,00**	**(24.952.801,00)**	**76,30**	
3	**27**	**3-27.0-00.0-00.20**	**01**	**2.08**	**0002**	**5**			**BELANJA DAERAH**	**105.264.000,00**	**80.311.199,00**	**(24.952.801,00)**	**76,30**	
3	**27**	**3-27.0-00.0-00.20**	**01**	**2.08**	**0002**	**5**	**1**		**BELANJA OPERASI**	**105.264.000,00**	**80.311.199,00**	**(24.952.801,00)**	**76,30**	
3	27	3-27.0-00.0-00.20	01	2.08	0002	5	1	02	Belanja Barang dan Jasa	105.264.000,00	80.311.199,00	(24.952.801,00)	76,30	
3	**27**	**3-27.0-00.0-00.20**	**01**	**2.08**	**0004**				**Penyediaan Jasa Pelayanan Umum Kantor**	**77.680.000,00**	**63.880.000,00**	**(13.800.000,00)**	**82,23**	
3	**27**	**3-27.0-00.0-00.20**	**01**	**2.08**	**0004**	**5**			**BELANJA DAERAH**	**77.680.000,00**	**63.880.000,00**	**(13.800.000,00)**	**82,23**	
3	**27**	**3-27.0-00.0-00.20**	**01**	**2.08**	**0004**	**5**	**1**		**BELANJA OPERASI**	**77.680.000,00**	**63.880.000,00**	**(13.800.000,00)**	**82,23**	
3	27	3-27.0-00.0-00.20	01	2.08	0004	5	1	01	Belanja Pegawai	27.600.000,00	14.400.000,00	(13.200.000,00)	52,17	
3	27	3-27.0-00.0-00.20	01	2.08	0004	5	1	02	Belanja Barang dan Jasa	50.080.000,00	49.480.000,00	(600.000,00)	98,80	
3	**27**	**3-27.0-00.0-00.20**	**01**	**2.09**					**Pemeliharaan Barang Milik Daerah Penunjang Urusan Pemerintahan Daerah**	**155.525.000,00**	**147.617.015,00**	**(7.907.985,00)**	**94,92**	
3	**27**	**3-27.0-00.0-00.20**	**01**	**2.09**	**0002**				**Penyediaan Jasa Pemeliharaan, Biaya Pemeliharaan, Pajak dan Perizinan Kendaraan Dinas Operasional atau Lapangan**	**109.650.000,00**	**101.970.135,00**	**(7.679.865,00)**	**93,00**	
3	**27**	**3-27.0-00.0-00.20**	**01**	**2.09**	**0002**	**5**			**BELANJA DAERAH**	**109.650.000,00**	**101.970.135,00**	**(7.679.865,00)**	**93,00**	
3	**27**	**3-27.0-00.0-00.20**	**01**	**2.09**	**0002**	**5**	**1**		**BELANJA OPERASI**	**109.650.000,00**	**101.970.135,00**	**(7.679.865,00)**	**93,00**	
3	27	3-27.0-00.0-00.20	01	2.09	0002	5	1	02	Belanja Barang dan Jasa	109.650.000,00	101.970.135,00	(7.679.865,00)	93,00	
3	**27**	**3-27.0-00.0-00.20**	**01**	**2.09**	**0006**				**Pemeliharaan Peralatan dan Mesin Lainnya**	**8.805.000,00**	**8.805.000,00**	**0,00**	**100,00**	
3	**27**	**3-27.0-00.0-00.20**	**01**	**2.09**	**0006**	**5**			**BELANJA DAERAH**	**8.805.000,00**	**8.805.000,00**	**0,00**	**100,00**	
3	**27**	**3-27.0-00.0-00.20**	**01**	**2.09**	**0006**	**5**	**1**		**BELANJA OPERASI**	**8.805.000,00**	**8.805.000,00**	**0,00**	**100,00**	
3	27	3-27.0-00.0-00.20	01	2.09	0006	5	1	02	Belanja Barang dan Jasa	8.805.000,00	8.805.000,00	0,00	100,00	
3	**27**	**3-27.0-00.0-00.20**	**01**	**2.09**	**0009**				**Pemeliharaan/Rehabilitasi Gedung Kantor dan Bangunan Lainnya**	**22.070.000,00**	**22.070.000,00**	**0,00**	**100,00**	
3	**27**	**3-27.0-00.0-00.20**	**01**	**2.09**	**0009**	**5**			**BELANJA DAERAH**	**22.070.000,00**	**22.070.000,00**	**0,00**	**100,00**	
3	**27**	**3-27.0-00.0-00.20**	**01**	**2.09**	**0009**	**5**	**1**		**BELANJA OPERASI**	**22.070.000,00**	**22.070.000,00**	**0,00**	**100,00**	
3	27	3-27.0-00.0-00.20	01	2.09	0009	5	1	02	Belanja Barang dan Jasa	22.070.000,00	22.070.000,00	0,00	100,00	
3	**27**	**3-27.0-00.0-00.20**	**01**	**2.09**	**0011**				**Pemeliharaan/Rehabilitasi Sarana dan Prasarana Pendukung Gedung Kantor atau Bangunan Lainnya**	**15.000.000,00**	**14.771.880,00**	**(228.120,00)**	**98,48**	
3	**27**	**3-27.0-00.0-00.20**	**01**	**2.09**	**0011**	**5**			**BELANJA DAERAH**	**15.000.000,00**	**14.771.880,00**	**(228.120,00)**	**98,48**	
3	**27**	**3-27.0-00.0-00.20**	**01**	**2.09**	**0011**	**5**	**2**		**BELANJA MODAL**	**15.000.000,00**	**14.771.880,00**	**(228.120,00)**	**98,48**	
3	27	3-27.0-00.0-00.20	01	2.09	0011	5	2	03	Belanja Modal Gedung dan Bangunan	15.000.000,00	14.771.880,00	(228.120,00)	98,48	
3	**27**	**3-27.0-00.0-00.20**	**02**						**PROGRAM PENYEDIAAN DAN PENGEMBANGAN SARANA PERTANIAN**	**603.801.200,00**	**597.250.750,00**	**(6.550.450,00)**	**98,92**	
3	**27**	**3-27.0-00.0-00.20**	**02**	**2.01**					**Pengawasan Penggunaan Sarana Pertanian**	**148.501.000,00**	**145.326.725,00**	**(3.174.275,00)**	**97,86**	
3	**27**	**3-27.0-00.0-00.20**	**02**	**2.01**	**0001**				**Pengawasan Penggunaan Sarana Pendukung Pertanian Sesuai dengan Komoditas, Teknologi dan Spesifik Lokasi**	**84.230.000,00**	**83.979.103,00**	**(250.897,00)**	**99,70**	

KODE REKENING									URAIAN	JUMLAH (Rp)		BERTAMBAH/ (BERKURANG)		DASAR HUKUM
										ANGGARAN	REALISASI	(Rp)	%	
1									2	3	4	5	6	7
3	**27**	**3-27.0-00.0-00.20**	**02**	**2.01**	**0001**	**5**			**BELANJA DAERAH**	**84.230.000,00**	**83.979.103,00**	**(250.897,00)**	**99,70**	
3	**27**	**3-27.0-00.0-00.20**	**02**	**2.01**	**0001**	**5**	**1**		**BELANJA OPERASI**	**84.230.000,00**	**83.979.103,00**	**(250.897,00)**	**99,70**	
3	27	3-27.0-00.0-00.20	02	2.01	0001	5	1	02	Belanja Barang dan Jasa	84.230.000,00	83.979.103,00	(250.897,00)	99,70	
3	**27**	**3-27.0-00.0-00.20**	**02**	**2.01**	**0002**				**Pendampingan Penggunaan Sarana Pendukung Pertanian**	**64.271.000,00**	**61.347.622,00**	**(2.923.378,00)**	**95,45**	
3	**27**	**3-27.0-00.0-00.20**	**02**	**2.01**	**0002**	**5**			**BELANJA DAERAH**	**64.271.000,00**	**61.347.622,00**	**(2.923.378,00)**	**95,45**	
3	**27**	**3-27.0-00.0-00.20**	**02**	**2.01**	**0002**	**5**	**1**		**BELANJA OPERASI**	**64.271.000,00**	**61.347.622,00**	**(2.923.378,00)**	**95,45**	
3	27	3-27.0-00.0-00.20	02	2.01	0002	5	1	02	Belanja Barang dan Jasa	64.271.000,00	61.347.622,00	(2.923.378,00)	95,45	
3	**27**	**3-27.0-00.0-00.20**	**02**	**2.02**					**Pengelolaan Sumber Daya Genetik (SDG) Hewan, Tumbuhan, dan Mikro Organisme Kewenangan Kabupaten/Kota**	**133.502.200,00**	**131.676.100,00**	**(1.826.100,00)**	**98,63**	
3	**27**	**3-27.0-00.0-00.20**	**02**	**2.02**	**0002**				**Peningkatan Kualitas SDG Hewan/Tanaman**	**69.056.000,00**	**67.229.900,00**	**(1.826.100,00)**	**97,36**	
3	**27**	**3-27.0-00.0-00.20**	**02**	**2.02**	**0002**	**5**			**BELANJA DAERAH**	**69.056.000,00**	**67.229.900,00**	**(1.826.100,00)**	**97,36**	
3	**27**	**3-27.0-00.0-00.20**	**02**	**2.02**	**0002**	**5**	**1**		**BELANJA OPERASI**	**60.186.000,00**	**58.359.900,00**	**(1.826.100,00)**	**96,97**	
3	27	3-27.0-00.0-00.20	02	2.02	0002	5	1	02	Belanja Barang dan Jasa	60.186.000,00	58.359.900,00	(1.826.100,00)	96,97	
3	**27**	**3-27.0-00.0-00.20**	**02**	**2.02**	**0002**	**5**	**2**		**BELANJA MODAL**	**8.870.000,00**	**8.870.000,00**	**0,00**	**100,00**	
3	27	3-27.0-00.0-00.20	02	2.02	0002	5	2	02	Belanja Modal Peralatan dan Mesin	8.870.000,00	8.870.000,00	0,00	100,00	
3	**27**	**3-27.0-00.0-00.20**	**02**	**2.02**	**0003**				**Pemanfaatan SDG Hewan/Tanaman**	**64.446.200,00**	**64.446.200,00**	**0,00**	**100,00**	
3	**27**	**3-27.0-00.0-00.20**	**02**	**2.02**	**0003**	**5**			**BELANJA DAERAH**	**64.446.200,00**	**64.446.200,00**	**0,00**	**100,00**	
3	**27**	**3-27.0-00.0-00.20**	**02**	**2.02**	**0003**	**5**	**1**		**BELANJA OPERASI**	**64.446.200,00**	**64.446.200,00**	**0,00**	**100,00**	
3	27	3-27.0-00.0-00.20	02	2.02	0003	5	1	02	Belanja Barang dan Jasa	64.446.200,00	64.446.200,00	0,00	100,00	
3	**27**	**3-27.0-00.0-00.20**	**02**	**2.03**					**Peningkatan Mutu dan Peredaran Benih/Bibit Ternak dan Tanaman Pakan Ternak serta Pakan dalam Daerah Kabupaten/Kota**	**41.798.000,00**	**41.247.925,00**	**(550.075,00)**	**98,68**	
3	**27**	**3-27.0-00.0-00.20**	**02**	**2.03**	**0001**				**Pengawasan Mutu Benih/Bibit Ternak, Bahan Pakan/Pakan/Tanaman Skala Kecil**	**41.798.000,00**	**41.247.925,00**	**(550.075,00)**	**98,68**	
3	**27**	**3-27.0-00.0-00.20**	**02**	**2.03**	**0001**	**5**			**BELANJA DAERAH**	**41.798.000,00**	**41.247.925,00**	**(550.075,00)**	**98,68**	
3	**27**	**3-27.0-00.0-00.20**	**02**	**2.03**	**0001**	**5**	**1**		**BELANJA OPERASI**	**41.798.000,00**	**41.247.925,00**	**(550.075,00)**	**98,68**	
3	27	3-27.0-00.0-00.20	02	2.03	0001	5	1	02	Belanja Barang dan Jasa	41.798.000,00	41.247.925,00	(550.075,00)	98,68	
3	**27**	**3-27.0-00.0-00.20**	**02**	**2.06**					**Penyediaan Benih/Bibit Ternak dan Hijauan Pakan Ternak yang Sumbernya dalam 1 (Satu) Daerah Kabupaten/Kota Lain**	**280.000.000,00**	**279.000.000,00**	**(1.000.000,00)**	**99,64**	
3	**27**	**3-27.0-00.0-00.20**	**02**	**2.06**	**0003**				**Pengadaan Bibit Ternak yang Sumbernya dari Daerah Kabupaten/Kota Lain**	**280.000.000,00**	**279.000.000,00**	**(1.000.000,00)**	**99,64**	
3	**27**	**3-27.0-00.0-00.20**	**02**	**2.06**	**0003**	**5**			**BELANJA DAERAH**	**280.000.000,00**	**279.000.000,00**	**(1.000.000,00)**	**99,64**	
3	**27**	**3-27.0-00.0-00.20**	**02**	**2.06**	**0003**	**5**	**1**		**BELANJA OPERASI**	**280.000.000,00**	**279.000.000,00**	**(1.000.000,00)**	**99,64**	
3	27	3-27.0-00.0-00.20	02	2.06	0003	5	1	02	Belanja Barang dan Jasa	280.000.000,00	279.000.000,00	(1.000.000,00)	99,64	
3	**27**	**3-27.0-00.0-00.20**	**03**						**PROGRAM PENYEDIAAN DAN PENGEMBANGAN PRASARANA PERTANIAN**	**948.389.850,00**	**812.953.756,00**	**(135.436.094,00)**	**85,72**	
3	**27**	**3-27.0-00.0-00.20**	**03**	**2.01**					**Pengembangan Prasarana Pertanian**	**38.467.000,00**	**38.149.900,00**	**(317.100,00)**	**99,18**	
3	**27**	**3-27.0-00.0-00.20**	**03**	**2.01**	**0003**				**Koordinasi dan Sinkronisasi Prasarana Pendukung Pertanian Lainnya**	**38.467.000,00**	**38.149.900,00**	**(317.100,00)**	**99,18**	
3	**27**	**3-27.0-00.0-00.20**	**03**	**2.01**	**0003**	**5**			**BELANJA DAERAH**	**38.467.000,00**	**38.149.900,00**	**(317.100,00)**	**99,18**	
3	**27**	**3-27.0-00.0-00.20**	**03**	**2.01**	**0003**	**5**	**1**		**BELANJA OPERASI**	**38.467.000,00**	**38.149.900,00**	**(317.100,00)**	**99,18**	
3	27	3-27.0-00.0-00.20	03	2.01	0003	5	1	02	Belanja Barang dan Jasa	38.467.000,00	38.149.900,00	(317.100,00)	99,18	
3	**27**	**3-27.0-00.0-00.20**	**03**	**2.01**	**0005**				**Pengendalian dan Pemanfaatan Kawasan Pertanian**	**488.816.850,00**	**357.457.000,00**	**(131.359.850,00)**	**73,13**	
3	**27**	**3-27.0-00.0-00.20**	**03**	**2.01**	**0005**	**5**			**BELANJA DAERAH**	**488.816.850,00**	**357.457.000,00**	**(131.359.850,00)**	**73,13**	
3	**27**	**3-27.0-00.0-00.20**	**03**	**2.01**	**0005**	**5**	**1**		**BELANJA OPERASI**	**488.816.850,00**	**357.457.000,00**	**(131.359.850,00)**	**73,13**	
3	27	3-27.0-00.0-00.20	03	2.01	0005	5	1	02	Belanja Barang dan Jasa	488.816.850,00	357.457.000,00	(131.359.850,00)	73,13	
3	**27**	**3-27.0-00.0-00.20**	**03**	**2.01**	**0013**				**Pengendalian dan Pemanfaatan Prasarana Pengolahan Hasil Perkebunan**	**223.161.000,00**	**222.221.481,00**	**(939.519,00)**	**99,58**	
3	**27**	**3-27.0-00.0-00.20**	**03**	**2.01**	**0013**	**5**			**BELANJA DAERAH**	**223.161.000,00**	**222.221.481,00**	**(939.519,00)**	**99,58**	
3	**27**	**3-27.0-00.0-00.20**	**03**	**2.01**	**0013**	**5**	**1**		**BELANJA OPERASI**	**23.161.000,00**	**22.707.080,00**	**(453.920,00)**	**98,04**	
3	27	3-27.0-00.0-00.20	03	2.01	0013	5	1	02	Belanja Barang dan Jasa	23.161.000,00	22.707.080,00	(453.920,00)	98,04	
3	**27**	**3-27.0-00.0-00.20**	**03**	**2.01**	**0013**	**5**	**2**		**BELANJA MODAL**	**200.000.000,00**	**199.514.401,00**	**(485.599,00)**	**99,76**	
3	27	3-27.0-00.0-00.20	03	2.01	0013	5	2	02	Belanja Modal Peralatan dan Mesin	3.000.000,00	3.000.000,00	0,00	100,00	
3	27	3-27.0-00.0-00.20	03	2.01	0013	5	2	03	Belanja Modal Gedung dan Bangunan	197.000.000,00	196.514.401,00	(485.599,00)	99,75	

KODE REKENING									URAIAN	JUMLAH (Rp)		BERTAMBAH/ (BERKURANG)		DASAR HUKUM
										ANGGARAN	REALISASI	(Rp)	%	
1									2	3	4	5	6	7
3	27	3-27.0-00.0-00.20	03	2.01	0017				Penyusunan Action Plan Pengembangan Prasarana, Sarana, Kawasan Pertanian	72.945.000,00	70.350.000,00	(2.595.000,00)	96,44	
3	27	3-27.0-00.0-00.20	03	2.01	0017	5			BELANJA DAERAH	72.945.000,00	70.350.000,00	(2.595.000,00)	96,44	
3	27	3-27.0-00.0-00.20	03	2.01	0017	5	1		BELANJA OPERASI	72.945.000,00	70.350.000,00	(2.595.000,00)	96,44	
3	27	3-27.0-00.0-00.20	03	2.01	0017	5	1	02	Belanja Barang dan Jasa	72.945.000,00	70.350.000,00	(2.595.000,00)	96,44	
3	27	3-27.0-00.0-00.20	03	2.02					Pembangunan Prasarana Pertanian	125.000.000,00	124.775.375,00	(224.625,00)	99,82	
3	27	3-27.0-00.0-00.20	03	2.02	0009				Pembangunan, Rehabilitasi dan Pemeliharaan Prasarana Pertanian Lainnya	125.000.000,00	124.775.375,00	(224.625,00)	99,82	
3	27	3-27.0-00.0-00.20	03	2.02	0009	5			BELANJA DAERAH	125.000.000,00	124.775.375,00	(224.625,00)	99,82	
3	27	3-27.0-00.0-00.20	03	2.02	0009	5	1		BELANJA OPERASI	125.000.000,00	124.775.375,00	(224.625,00)	99,82	
3	27	3-27.0-00.0-00.20	03	2.02	0009	5	1	02	Belanja Barang dan Jasa	125.000.000,00	124.775.375,00	(224.625,00)	99,82	
3	27	3-27.0-00.0-00.20	04						PROGRAM PENGENDALIAN KESEHATAN HEWAN DAN KESEHATAN MASYARAKAT VETERINER	312.379.000,00	310.762.931,00	(1.616.069,00)	99,48	
3	27	3-27.0-00.0-00.20	04	2.01					Penjaminan Kesehatan Hewan, Penutupan dan Pembukaan Daerah Wabah Penyakit Hewan Menular Dalam daerah Kabupaten/Kota	46.588.000,00	46.148.300,00	(439.700,00)	99,06	
3	27	3-27.0-00.0-00.20	04	2.01	0008				Pemberantasan Penyakit Hewan Menular dan Zoonosis dalam 1 (satu) Daerah Kabupaten/Kota	46.588.000,00	46.148.300,00	(439.700,00)	99,06	
3	27	3-27.0-00.0-00.20	04	2.01	0008	5			BELANJA DAERAH	46.588.000,00	46.148.300,00	(439.700,00)	99,06	
3	27	3-27.0-00.0-00.20	04	2.01	0008	5	1		BELANJA OPERASI	46.588.000,00	46.148.300,00	(439.700,00)	99,06	
3	27	3-27.0-00.0-00.20	04	2.01	0008	5	1	02	Belanja Barang dan Jasa	46.588.000,00	46.148.300,00	(439.700,00)	99,06	
3	27	3-27.0-00.0-00.20	04	2.02					Pengawasan Pemasukan dan Pengeluaran Hewan dan Produk Hewan Daerah Kabupaten/Kota	53.000.000,00	52.482.950,00	(517.050,00)	99,02	
3	27	3-27.0-00.0-00.20	04	2.02	0006				Pengawasan dan Pemeriksaan Kesehatan Hewan, Produk Hewan dan Media Pembawa Penyakit Hewan Lainnya (HPM) di Perbatasan Tempat Pemeriksan HPM	53.000.000,00	52.482.950,00	(517.050,00)	99,02	
3	27	3-27.0-00.0-00.20	04	2.02	0006	5			BELANJA DAERAH	53.000.000,00	52.482.950,00	(517.050,00)	99,02	
3	27	3-27.0-00.0-00.20	04	2.02	0006	5	1		BELANJA OPERASI	53.000.000,00	52.482.950,00	(517.050,00)	99,02	
3	27	3-27.0-00.0-00.20	04	2.02	0006	5	1	02	Belanja Barang dan Jasa	53.000.000,00	52.482.950,00	(517.050,00)	99,02	
3	27	3-27.0-00.0-00.20	04	2.03					Pengelolaan Pelayanan Jasa Laboratorium dan Jasa Medik Veteriner dalam Daerah Kabupaten/Kota	148.961.000,00	148.378.928,00	(582.072,00)	99,61	
3	27	3-27.0-00.0-00.20	04	2.03	0002				Penyediaan Pelayanan Jasa Medik Veteriner	148.961.000,00	148.378.928,00	(582.072,00)	99,61	
3	27	3-27.0-00.0-00.20	04	2.03	0002	5			BELANJA DAERAH	148.961.000,00	148.378.928,00	(582.072,00)	99,61	
3	27	3-27.0-00.0-00.20	04	2.03	0002	5	1		BELANJA OPERASI	148.961.000,00	148.378.928,00	(582.072,00)	99,61	
3	27	3-27.0-00.0-00.20	04	2.03	0002	5	1	02	Belanja Barang dan Jasa	148.961.000,00	148.378.928,00	(582.072,00)	99,61	
3	27	3-27.0-00.0-00.20	04	2.04					Penerapan dan Pengawasan Persyaratan Teknis Kesehatan Masyarakat Veteriner	63.830.000,00	63.752.753,00	(77.247,00)	99,88	
3	27	3-27.0-00.0-00.20	04	2.04	0002				Pengawasan Peredaran Hewan dan Produk Hewan	63.830.000,00	63.752.753,00	(77.247,00)	99,88	
3	27	3-27.0-00.0-00.20	04	2.04	0002	5			BELANJA DAERAH	63.830.000,00	63.752.753,00	(77.247,00)	99,88	
3	27	3-27.0-00.0-00.20	04	2.04	0002	5	1		BELANJA OPERASI	63.830.000,00	63.752.753,00	(77.247,00)	99,88	
3	27	3-27.0-00.0-00.20	04	2.04	0002	5	1	02	Belanja Barang dan Jasa	63.830.000,00	63.752.753,00	(77.247,00)	99,88	
3	27	3-27.0-00.0-00.20	05						PROGRAM PENGENDALIAN DAN PENANGGULANGAN BENCANA PERTANIAN	30.674.000,00	30.461.025,00	(212.975,00)	99,31	
3	27	3-27.0-00.0-00.20	05	2.01					Pengendalian dan Penanggulangan Bencana Pertanian Kabupaten/Kota	30.674.000,00	30.461.025,00	(212.975,00)	99,31	
3	27	3-27.0-00.0-00.20	05	2.01	0001				Pengendalian Organisme Pengganggu Tumbuhan (OPT) Tanaman Pangan, Hortikultura, dan Perkebunan	30.674.000,00	30.461.025,00	(212.975,00)	99,31	
3	27	3-27.0-00.0-00.20	05	2.01	0001	5			BELANJA DAERAH	30.674.000,00	30.461.025,00	(212.975,00)	99,31	
3	27	3-27.0-00.0-00.20	05	2.01	0001	5	1		BELANJA OPERASI	30.674.000,00	30.461.025,00	(212.975,00)	99,31	
3	27	3-27.0-00.0-00.20	05	2.01	0001	5	1	02	Belanja Barang dan Jasa	30.674.000,00	30.461.025,00	(212.975,00)	99,31	
3	27	3-27.0-00.0-00.20	07						PROGRAM PENYULUHAN PERTANIAN	730.579.200,00	727.206.527,00	(3.372.673,00)	99,54	
3	27	3-27.0-00.0-00.20	07	2.01					Pelaksanaan Penyuluhan Pertanian	730.579.200,00	727.206.527,00	(3.372.673,00)	99,54	
3	27	3-27.0-00.0-00.20	07	2.01	0002				Pengembangan Kapasitas Kelembagaan Petani di Kecamatan dan Desa	126.210.000,00	125.463.040,00	(746.960,00)	99,41	
3	27	3-27.0-00.0-00.20	07	2.01	0002	5			BELANJA DAERAH	126.210.000,00	125.463.040,00	(746.960,00)	99,41	
3	27	3-27.0-00.0-00.20	07	2.01	0002	5	1		BELANJA OPERASI	126.210.000,00	125.463.040,00	(746.960,00)	99,41	
3	27	3-27.0-00.0-00.20	07	2.01	0002	5	1	02	Belanja Barang dan Jasa	126.210.000,00	125.463.040,00	(746.960,00)	99,41	
3	27	3-27.0-00.0-00.20	07	2.01	0003				Penyediaan dan Pemanfaatan Sarana dan Prasarana Penyuluhan Pertanian	518.182.000,00	515.622.787,00	(2.559.213,00)	99,51	

KODE REKENING									URAIAN	JUMLAH (Rp)		BERTAMBAH/ (BERKURANG)		DASAR HUKUM
										ANGGARAN	REALISASI	(Rp)	%	
1									2	3	4	5	6	7
3	**27**	**3-27.0-00.0-00.20**	**07**	**2.01**	**0003**	**5**			**BELANJA DAERAH**	**518.182.000,00**	**515.622.787,00**	**(2.559.213,00)**	**99,51**	
3	**27**	**3-27.0-00.0-00.20**	**07**	**2.01**	**0003**	**5**	**1**		**BELANJA OPERASI**	**338.631.700,00**	**336.782.650,00**	**(1.849.050,00)**	**99,45**	
3	27	3-27.0-00.0-00.20	07	2.01	0003	5	1	02	Belanja Barang dan Jasa	338.631.700,00	336.782.650,00	(1.849.050,00)	99,45	
3	**27**	**3-27.0-00.0-00.20**	**07**	**2.01**	**0003**	**5**	**2**		**BELANJA MODAL**	**179.550.300,00**	**178.840.137,00**	**(710.163,00)**	**99,60**	
3	27	3-27.0-00.0-00.20	07	2.01	0003	5	2	02	Belanja Modal Peralatan dan Mesin	178.550.300,00	177.880.137,00	(670.163,00)	99,62	
3	27	3-27.0-00.0-00.20	07	2.01	0003	5	2	05	Belanja Modal Aset Tetap Lainnya	1.000.000,00	960.000,00	(40.000,00)	96,00	
3	**27**	**3-27.0-00.0-00.20**	**07**	**2.01**	**0005**				**Pembentukan dan Penyelenggaraan Sekolah Lapang Kelompok Tani Tingkat Kabupaten/Kota**	**86.187.200,00**	**86.120.700,00**	**(66.500,00)**	**99,92**	
3	**27**	**3-27.0-00.0-00.20**	**07**	**2.01**	**0005**	**5**			**BELANJA DAERAH**	**86.187.200,00**	**86.120.700,00**	**(66.500,00)**	**99,92**	
3	**27**	**3-27.0-00.0-00.20**	**07**	**2.01**	**0005**	**5**	**1**		**BELANJA OPERASI**	**86.187.200,00**	**86.120.700,00**	**(66.500,00)**	**99,92**	
3	27	3-27.0-00.0-00.20	07	2.01	0005	5	1	02	Belanja Barang dan Jasa	86.187.200,00	86.120.700,00	(66.500,00)	99,92	
									JUMLAH PENDAPATAN	**62.547.500,00**	**61.947.500,00**	**(600.000,00)**	**99,04**	
									JUMLAH BELANJA	**8.170.471.191,00**	**7.628.706.137,00**	**(541.765.054,00)**	**93,37**	
									Total Surplus/(Defisit)	**(8.107.923.691,00)**	**(7.566.758.637,00)**	**541.165.054,00**	**93,33**	

URUSAN PEMERINTAHAN : UNSUR PENDUKUNG URUSAN PEMERINTAHAN
ORGANISASI : SEKRETARIAT DAERAH

KODE REKENING									URAIAN	JUMLAH (Rp)		BERTAMBAH/ (BERKURANG)		DASAR HUKUM
										ANGGARAN	REALISASI	(Rp)	%	
1									2	3	4	5	6	7
4	**01**	**4-01.0-00.0-00.28**	**00**	**0.00**	**0000**	**4**			**PENDAPATAN DAERAH**	**64.200.000,00**	**56.250.000,00**	**(7.950.000,00)**	**87,62**	
4	**01**	**4-01.0-00.0-00.28**	**00**	**0.00**	**0000**	**4**	**1**		**PENDAPATAN ASLI DAERAH (PAD)**	**64.200.000,00**	**56.250.000,00**	**(7.950.000,00)**	**87,62**	
4	01	4-01.0-00.0-00.28	00	0.00	0000	4	1	02	Retribusi Daerah	64.200.000,00	56.250.000,00	(7.950.000,00)	87,62	
									Jumlah Pendapatan	**64.200.000,00**	**56.250.000,00**	**(7.950.000,00)**	**87,62**	
									BELANJA DAERAH	**68.727.162.951,00**	**59.295.065.773,00**	**(9.432.097.178,00)**	**86,28**	Perbup No 27 Tahun 2024 Penjabaran Perubahan APBD TA 2024
4									**UNSUR PENDUKUNG URUSAN PEMERINTAHAN**	**68.727.162.951,00**	**59.295.065.773,00**	**(9.432.097.178,00)**	**86,28**	
4	**01**	**4-01.0-00.0-00.28**							**SEKRETARIAT DAERAH**	**68.727.162.951,00**	**59.295.065.773,00**	**(9.432.097.178,00)**	**86,28**	
4	**01**	**4-01.0-00.0-00.28**	**01**						**PROGRAM PENUNJANG URUSAN PEMERINTAHAN DAERAH KABUPATEN/KOTA**	**57.804.589.251,00**	**48.539.783.676,00**	**(9.264.805.575,00)**	**83,97**	
4	**01**	**4-01.0-00.0-00.28**	**01**	**2.01**					**Perencanaan, Penganggaran, dan Evaluasi Kinerja Perangkat Daerah**	**84.602.000,00**	**84.602.000,00**	**0,00**	**100,00**	
4	**01**	**4-01.0-00.0-00.28**	**01**	**2.01**	**0001**				**Penyusunan Dokumen Perencanaan Perangkat Daerah**	**9.842.000,00**	**9.842.000,00**	**0,00**	**100,00**	
4	**01**	**4-01.0-00.0-00.28**	**01**	**2.01**	**0001**	**5**			**BELANJA DAERAH**	**9.842.000,00**	**9.842.000,00**	**0,00**	**100,00**	
4	**01**	**4-01.0-00.0-00.28**	**01**	**2.01**	**0001**	**5**	**1**		**BELANJA OPERASI**	**9.842.000,00**	**9.842.000,00**	**0,00**	**100,00**	
4	01	4-01.0-00.0-00.28	01	2.01	0001	5	1	02	Belanja Barang dan Jasa	9.842.000,00	9.842.000,00	0,00	100,00	
4	**01**	**4-01.0-00.0-00.28**	**01**	**2.01**	**0002**				**Koordinasi dan Penyusunan Dokumen RKA-SKPD**	**14.025.000,00**	**14.025.000,00**	**0,00**	**100,00**	
4	**01**	**4-01.0-00.0-00.28**	**01**	**2.01**	**0002**	**5**			**BELANJA DAERAH**	**14.025.000,00**	**14.025.000,00**	**0,00**	**100,00**	
4	**01**	**4-01.0-00.0-00.28**	**01**	**2.01**	**0002**	**5**	**1**		**BELANJA OPERASI**	**14.025.000,00**	**14.025.000,00**	**0,00**	**100,00**	
4	01	4-01.0-00.0-00.28	01	2.01	0002	5	1	02	Belanja Barang dan Jasa	14.025.000,00	14.025.000,00	0,00	100,00	
4	**01**	**4-01.0-00.0-00.28**	**01**	**2.01**	**0003**				**Koordinasi dan Penyusunan Dokumen Perubahan RKA-SKPD**	**9.827.000,00**	**9.827.000,00**	**0,00**	**100,00**	
4	**01**	**4-01.0-00.0-00.28**	**01**	**2.01**	**0003**	**5**			**BELANJA DAERAH**	**9.827.000,00**	**9.827.000,00**	**0,00**	**100,00**	
4	**01**	**4-01.0-00.0-00.28**	**01**	**2.01**	**0003**	**5**	**1**		**BELANJA OPERASI**	**9.827.000,00**	**9.827.000,00**	**0,00**	**100,00**	
4	01	4-01.0-00.0-00.28	01	2.01	0003	5	1	02	Belanja Barang dan Jasa	9.827.000,00	9.827.000,00	0,00	100,00	
4	**01**	**4-01.0-00.0-00.28**	**01**	**2.01**	**0004**				**Koordinasi dan Penyusunan DPA-SKPD**	**11.259.000,00**	**11.259.000,00**	**0,00**	**100,00**	
4	**01**	**4-01.0-00.0-00.28**	**01**	**2.01**	**0004**	**5**			**BELANJA DAERAH**	**11.259.000,00**	**11.259.000,00**	**0,00**	**100,00**	
4	**01**	**4-01.0-00.0-00.28**	**01**	**2.01**	**0004**	**5**	**1**		**BELANJA OPERASI**	**11.259.000,00**	**11.259.000,00**	**0,00**	**100,00**	
4	01	4-01.0-00.0-00.28	01	2.01	0004	5	1	02	Belanja Barang dan Jasa	11.259.000,00	11.259.000,00	0,00	100,00	
4	**01**	**4-01.0-00.0-00.28**	**01**	**2.01**	**0005**				**Koordinasi dan Penyusunan Perubahan DPA- SKPD**	**11.259.000,00**	**11.259.000,00**	**0,00**	**100,00**	
4	**01**	**4-01.0-00.0-00.28**	**01**	**2.01**	**0005**	**5**			**BELANJA DAERAH**	**11.259.000,00**	**11.259.000,00**	**0,00**	**100,00**	
4	**01**	**4-01.0-00.0-00.28**	**01**	**2.01**	**0005**	**5**	**1**		**BELANJA OPERASI**	**11.259.000,00**	**11.259.000,00**	**0,00**	**100,00**	
4	01	4-01.0-00.0-00.28	01	2.01	0005	5	1	02	Belanja Barang dan Jasa	11.259.000,00	11.259.000,00	0,00	100,00	
4	**01**	**4-01.0-00.0-00.28**	**01**	**2.01**	**0006**				**Koordinasi dan Penyusunan Laporan Capaian Kinerja dan Ikhtisar Realisasi Kinerja**	**15.520.000,00**	**15.520.000,00**	**0,00**	**100,00**	
4	**01**	**4-01.0-00.0-00.28**	**01**	**2.01**	**0006**	**5**			**BELANJA DAERAH**	**15.520.000,00**	**15.520.000,00**	**0,00**	**100,00**	
4	**01**	**4-01.0-00.0-00.28**	**01**	**2.01**	**0006**	**5**	**1**		**BELANJA OPERASI**	**15.520.000,00**	**15.520.000,00**	**0,00**	**100,00**	
4	01	4-01.0-00.0-00.28	01	2.01	0006	5	1	02	Belanja Barang dan Jasa	15.520.000,00	15.520.000,00	0,00	100,00	
4	**01**	**4-01.0-00.0-00.28**	**01**	**2.01**	**0007**				**Evaluasi Kinerja Perangkat Daerah**	**12.870.000,00**	**12.870.000,00**	**0,00**	**100,00**	
4	**01**	**4-01.0-00.0-00.28**	**01**	**2.01**	**0007**	**5**			**BELANJA DAERAH**	**12.870.000,00**	**12.870.000,00**	**0,00**	**100,00**	
4	**01**	**4-01.0-00.0-00.28**	**01**	**2.01**	**0007**	**5**	**1**		**BELANJA OPERASI**	**12.870.000,00**	**12.870.000,00**	**0,00**	**100,00**	
4	01	4-01.0-00.0-00.28	01	2.01	0007	5	1	02	Belanja Barang dan Jasa	12.870.000,00	12.870.000,00	0,00	100,00	
4	**01**	**4-01.0-00.0-00.28**	**01**	**2.02**					**Administrasi Keuangan Perangkat Daerah**	**47.067.288.601,00**	**38.987.658.867,00**	**(8.079.629.734,00)**	**82,83**	
4	**01**	**4-01.0-00.0-00.28**	**01**	**2.02**	**0001**				**Penyediaan Gaji dan Tunjangan ASN**	**47.034.370.601,00**	**38.954.740.867,00**	**(8.079.629.734,00)**	**82,82**	
4	**01**	**4-01.0-00.0-00.28**	**01**	**2.02**	**0001**	**5**			**BELANJA DAERAH**	**47.034.370.601,00**	**38.954.740.867,00**	**(8.079.629.734,00)**	**82,82**	
4	**01**	**4-01.0-00.0-00.28**	**01**	**2.02**	**0001**	**5**	**1**		**BELANJA OPERASI**	**47.034.370.601,00**	**38.954.740.867,00**	**(8.079.629.734,00)**	**82,82**	
4	01	4-01.0-00.0-00.28	01	2.02	0001	5	1	01	Belanja Pegawai	47.034.370.601,00	38.954.740.867,00	(8.079.629.734,00)	82,82	
4	**01**	**4-01.0-00.0-00.28**	**01**	**2.02**	**0005**				**Koordinasi dan Penyusunan Laporan Keuangan Akhir Tahun SKPD**	**9.503.000,00**	**9.503.000,00**	**0,00**	**100,00**	
4	**01**	**4-01.0-00.0-00.28**	**01**	**2.02**	**0005**	**5**			**BELANJA DAERAH**	**9.503.000,00**	**9.503.000,00**	**0,00**	**100,00**	
4	**01**	**4-01.0-00.0-00.28**	**01**	**2.02**	**0005**	**5**	**1**		**BELANJA OPERASI**	**9.503.000,00**	**9.503.000,00**	**0,00**	**100,00**	
4	01	4-01.0-00.0-00.28	01	2.02	0005	5	1	02	Belanja Barang dan Jasa	9.503.000,00	9.503.000,00	0,00	100,00	

KODE REKENING									URAIAN	JUMLAH (Rp)		BERTAMBAH/ (BERKURANG)		DASAR HUKUM
										ANGGARAN	REALISASI	(Rp)	%	
1									2	3	4	5	6	7
4	**01**	**4-01.0-00.0-00.28**	**01**	**2.02**	**0007**				**Koordinasi dan Penyusunan Laporan Keuangan Bulanan/ Triwulanan/ Semesteran**	**12.693.000,00**	**12.693.000,00**	**0,00**	**100,00**	
4	**01**	**4-01.0-00.0-00.28**	**01**	**2.02**	**0007**	**5**			**BELANJA DAERAH**	**12.693.000,00**	**12.693.000,00**	**0,00**	**100,00**	
4	**01**	**4-01.0-00.0-00.28**	**01**	**2.02**	**0007**	**5**	**1**		**BELANJA OPERASI**	**12.693.000,00**	**12.693.000,00**	**0,00**	**100,00**	
4	01	4-01.0-00.0-00.28	01	2.02	0007	5	1	02	Belanja Barang dan Jasa	12.693.000,00	12.693.000,00	0,00	100,00	
4	**01**	**4-01.0-00.0-00.28**	**01**	**2.02**	**0008**				**Penyusunan Pelaporan dan Analisis Prognosis Realisasi Anggaran**	**10.722.000,00**	**10.722.000,00**	**0,00**	**100,00**	
4	**01**	**4-01.0-00.0-00.28**	**01**	**2.02**	**0008**	**5**			**BELANJA DAERAH**	**10.722.000,00**	**10.722.000,00**	**0,00**	**100,00**	
4	**01**	**4-01.0-00.0-00.28**	**01**	**2.02**	**0008**	**5**	**1**		**BELANJA OPERASI**	**10.722.000,00**	**10.722.000,00**	**0,00**	**100,00**	
4	01	4-01.0-00.0-00.28	01	2.02	0008	5	1	02	Belanja Barang dan Jasa	10.722.000,00	10.722.000,00	0,00	100,00	
4	**01**	**4-01.0-00.0-00.28**	**01**	**2.05**					**Administrasi Kepegawaian Perangkat Daerah**	**21.624.000,00**	**9.464.450,00**	**(12.159.550,00)**	**43,77**	
4	**01**	**4-01.0-00.0-00.28**	**01**	**2.05**	**0005**				**Monitoring, Evaluasi, dan Penilaian Kinerja Pegawai**	**21.624.000,00**	**9.464.450,00**	**(12.159.550,00)**	**43,77**	
4	**01**	**4-01.0-00.0-00.28**	**01**	**2.05**	**0005**	**5**			**BELANJA DAERAH**	**21.624.000,00**	**9.464.450,00**	**(12.159.550,00)**	**43,77**	
4	**01**	**4-01.0-00.0-00.28**	**01**	**2.05**	**0005**	**5**	**1**		**BELANJA OPERASI**	**21.624.000,00**	**9.464.450,00**	**(12.159.550,00)**	**43,77**	
4	01	4-01.0-00.0-00.28	01	2.05	0005	5	1	02	Belanja Barang dan Jasa	21.624.000,00	9.464.450,00	(12.159.550,00)	43,77	
4	**01**	**4-01.0-00.0-00.28**	**01**	**2.06**					**Administrasi Umum Perangkat Daerah**	**2.812.526.510,00**	**2.542.550.974,00**	**(269.975.536,00)**	**90,40**	
4	**01**	**4-01.0-00.0-00.28**	**01**	**2.06**	**0001**				**Penyediaan Komponen Instalasi Listrik/Penerangan Bangunan Kantor**	**43.357.200,00**	**39.957.200,00**	**(3.400.000,00)**	**92,16**	
4	**01**	**4-01.0-00.0-00.28**	**01**	**2.06**	**0001**	**5**			**BELANJA DAERAH**	**43.357.200,00**	**39.957.200,00**	**(3.400.000,00)**	**92,16**	
4	**01**	**4-01.0-00.0-00.28**	**01**	**2.06**	**0001**	**5**	**1**		**BELANJA OPERASI**	**39.957.200,00**	**39.957.200,00**	**0,00**	**100,00**	
4	01	4-01.0-00.0-00.28	01	2.06	0001	5	1	02	Belanja Barang dan Jasa	39.957.200,00	39.957.200,00	0,00	100,00	
4	**01**	**4-01.0-00.0-00.28**	**01**	**2.06**	**0001**	**5**	**2**		**BELANJA MODAL**	**3.400.000,00**	**0,00**	**(3.400.000,00)**	**0,00**	
4	01	4-01.0-00.0-00.28	01	2.06	0001	5	2	02	Belanja Modal Peralatan dan Mesin	3.400.000,00	0,00	(3.400.000,00)	0,00	
4	01	4-01.0-00.0-00.28	01	2.06	0001	5	2	04	Belanja Modal Jalan, Jaringan, dan Irigasi	0,00	0,00	0,00	0,00	
4	**01**	**4-01.0-00.0-00.28**	**01**	**2.06**	**0002**				**Penyediaan Peralatan dan Perlengkapan Kantor**	**238.485.700,00**	**230.504.525,00**	**(7.981.175,00)**	**96,65**	
4	**01**	**4-01.0-00.0-00.28**	**01**	**2.06**	**0002**	**5**			**BELANJA DAERAH**	**238.485.700,00**	**230.504.525,00**	**(7.981.175,00)**	**96,65**	
4	**01**	**4-01.0-00.0-00.28**	**01**	**2.06**	**0002**	**5**	**1**		**BELANJA OPERASI**	**98.087.700,00**	**96.037.400,00**	**(2.050.300,00)**	**97,91**	
4	01	4-01.0-00.0-00.28	01	2.06	0002	5	1	02	Belanja Barang dan Jasa	98.087.700,00	96.037.400,00	(2.050.300,00)	97,91	
4	**01**	**4-01.0-00.0-00.28**	**01**	**2.06**	**0002**	**5**	**2**		**BELANJA MODAL**	**140.398.000,00**	**134.467.125,00**	**(5.930.875,00)**	**95,78**	
4	01	4-01.0-00.0-00.28	01	2.06	0002	5	2	02	Belanja Modal Peralatan dan Mesin	140.398.000,00	134.467.125,00	(5.930.875,00)	95,78	
4	**01**	**4-01.0-00.0-00.28**	**01**	**2.06**	**0003**				**Penyediaan Peralatan Rumah Tangga**	**439.032.310,00**	**322.732.006,00**	**(116.300.304,00)**	**73,51**	
4	**01**	**4-01.0-00.0-00.28**	**01**	**2.06**	**0003**	**5**			**BELANJA DAERAH**	**439.032.310,00**	**322.732.006,00**	**(116.300.304,00)**	**73,51**	
4	**01**	**4-01.0-00.0-00.28**	**01**	**2.06**	**0003**	**5**	**1**		**BELANJA OPERASI**	**205.371.800,00**	**136.066.800,00**	**(69.305.000,00)**	**66,25**	
4	01	4-01.0-00.0-00.28	01	2.06	0003	5	1	02	Belanja Barang dan Jasa	205.371.800,00	136.066.800,00	(69.305.000,00)	66,25	
4	**01**	**4-01.0-00.0-00.28**	**01**	**2.06**	**0003**	**5**	**2**		**BELANJA MODAL**	**233.660.510,00**	**186.665.206,00**	**(46.995.304,00)**	**79,89**	
4	01	4-01.0-00.0-00.28	01	2.06	0003	5	2	02	Belanja Modal Peralatan dan Mesin	149.585.510,00	102.833.566,00	(46.751.944,00)	68,75	
4	01	4-01.0-00.0-00.28	01	2.06	0003	5	2	03	Belanja Modal Gedung dan Bangunan	84.075.000,00	83.831.640,00	(243.360,00)	99,71	
4	**01**	**4-01.0-00.0-00.28**	**01**	**2.06**	**0005**				**Penyediaan Barang Cetakan dan Penggandaan**	**127.583.800,00**	**102.252.913,00**	**(25.330.887,00)**	**80,15**	
4	**01**	**4-01.0-00.0-00.28**	**01**	**2.06**	**0005**	**5**			**BELANJA DAERAH**	**127.583.800,00**	**102.252.913,00**	**(25.330.887,00)**	**80,15**	
4	**01**	**4-01.0-00.0-00.28**	**01**	**2.06**	**0005**	**5**	**1**		**BELANJA OPERASI**	**127.583.800,00**	**102.252.913,00**	**(25.330.887,00)**	**80,15**	
4	01	4-01.0-00.0-00.28	01	2.06	0005	5	1	02	Belanja Barang dan Jasa	127.583.800,00	102.252.913,00	(25.330.887,00)	80,15	
4	**01**	**4-01.0-00.0-00.28**	**01**	**2.06**	**0006**				**Penyediaan Bahan Bacaan dan Peraturan Perundang-undangan**	**529.455.000,00**	**497.220.000,00**	**(32.235.000,00)**	**93,91**	
4	**01**	**4-01.0-00.0-00.28**	**01**	**2.06**	**0006**	**5**			**BELANJA DAERAH**	**529.455.000,00**	**497.220.000,00**	**(32.235.000,00)**	**93,91**	
4	**01**	**4-01.0-00.0-00.28**	**01**	**2.06**	**0006**	**5**	**1**		**BELANJA OPERASI**	**529.455.000,00**	**497.220.000,00**	**(32.235.000,00)**	**93,91**	
4	01	4-01.0-00.0-00.28	01	2.06	0006	5	1	02	Belanja Barang dan Jasa	529.455.000,00	497.220.000,00	(32.235.000,00)	93,91	
4	**01**	**4-01.0-00.0-00.28**	**01**	**2.06**	**0008**				**Fasilitasi Kunjungan Tamu**	**700.627.500,00**	**648.793.400,00**	**(51.834.100,00)**	**92,60**	
4	**01**	**4-01.0-00.0-00.28**	**01**	**2.06**	**0008**	**5**			**BELANJA DAERAH**	**700.627.500,00**	**648.793.400,00**	**(51.834.100,00)**	**92,60**	
4	**01**	**4-01.0-00.0-00.28**	**01**	**2.06**	**0008**	**5**	**1**		**BELANJA OPERASI**	**700.627.500,00**	**648.793.400,00**	**(51.834.100,00)**	**92,60**	
4	01	4-01.0-00.0-00.28	01	2.06	0008	5	1	02	Belanja Barang dan Jasa	700.627.500,00	648.793.400,00	(51.834.100,00)	92,60	
4	**01**	**4-01.0-00.0-00.28**	**01**	**2.06**	**0009**				**Penyelenggaraan Rapat Koordinasi dan Konsultasi SKPD**	**733.985.000,00**	**701.090.930,00**	**(32.894.070,00)**	**95,52**	
4	**01**	**4-01.0-00.0-00.28**	**01**	**2.06**	**0009**	**5**			**BELANJA DAERAH**	**733.985.000,00**	**701.090.930,00**	**(32.894.070,00)**	**95,52**	

KODE REKENING									URAIAN	JUMLAH (Rp)		BERTAMBAH/ (BERKURANG)		DASAR HUKUM
										ANGGARAN	REALISASI	(Rp)	%	
1									2	3	4	5	6	7
4	**01**	**4-01.0-00.0-00.28**	**01**	**2.06**	**0009**	**5**	**1**		**BELANJA OPERASI**	**733.985.000,00**	**701.090.930,00**	**(32.894.070,00)**	**95,52**	
4	01	4-01.0-00.0-00.28	01	2.06	0009	5	1	02	Belanja Barang dan Jasa	733.985.000,00	701.090.930,00	(32.894.070,00)	95,52	
4	**01**	**4-01.0-00.0-00.28**	**01**	**2.07**					**Pengadaan Barang Milik Daerah Penunjang Urusan Pemerintah Daerah**	**1.066.888.740,00**	**989.020.000,00**	**(77.868.740,00)**	**92,70**	
4	**01**	**4-01.0-00.0-00.28**	**01**	**2.07**	**0002**				**Pengadaan Kendaraan Dinas Operasional atau Lapangan**	**1.056.828.740,00**	**978.960.000,00**	**(77.868.740,00)**	**92,63**	
4	**01**	**4-01.0-00.0-00.28**	**01**	**2.07**	**0002**	**5**			**BELANJA DAERAH**	**1.056.828.740,00**	**978.960.000,00**	**(77.868.740,00)**	**92,63**	
4	**01**	**4-01.0-00.0-00.28**	**01**	**2.07**	**0002**	**5**	**1**		**BELANJA OPERASI**	**1.016.828.740,00**	**942.360.000,00**	**(74.468.740,00)**	**92,68**	
4	01	4-01.0-00.0-00.28	01	2.07	0002	5	1	02	Belanja Barang dan Jasa	976.828.740,00	905.760.000,00	(71.068.740,00)	92,72	
4	01	4-01.0-00.0-00.28	01	2.07	0002	5	1	05	Belanja Hibah	40.000.000,00	36.600.000,00	(3.400.000,00)	91,50	
4	**01**	**4-01.0-00.0-00.28**	**01**	**2.07**	**0002**	**5**	**2**		**BELANJA MODAL**	**40.000.000,00**	**36.600.000,00**	**(3.400.000,00)**	**91,50**	
4	01	4-01.0-00.0-00.28	01	2.07	0002	5	2	02	Belanja Modal Peralatan dan Mesin	40.000.000,00	36.600.000,00	(3.400.000,00)	91,50	
4	**01**	**4-01.0-00.0-00.28**	**01**	**2.07**	**0005**				**Pengadaan Mebel**	**10.060.000,00**	**10.060.000,00**	**0,00**	**100,00**	
4	**01**	**4-01.0-00.0-00.28**	**01**	**2.07**	**0005**	**5**			**BELANJA DAERAH**	**10.060.000,00**	**10.060.000,00**	**0,00**	**100,00**	
4	**01**	**4-01.0-00.0-00.28**	**01**	**2.07**	**0005**	**5**	**2**		**BELANJA MODAL**	**10.060.000,00**	**10.060.000,00**	**0,00**	**100,00**	
4	01	4-01.0-00.0-00.28	01	2.07	0005	5	2	02	Belanja Modal Peralatan dan Mesin	10.060.000,00	10.060.000,00	0,00	100,00	
4	**01**	**4-01.0-00.0-00.28**	**01**	**2.08**					**Penyediaan Jasa Penunjang Urusan Pemerintahan Daerah**	**1.625.841.600,00**	**1.351.552.093,00**	**(274.289.507,00)**	**83,13**	
4	**01**	**4-01.0-00.0-00.28**	**01**	**2.08**	**0001**				**Penyediaan Jasa Surat Menyurat**	**20.000.000,00**	**20.000.000,00**	**0,00**	**100,00**	
4	**01**	**4-01.0-00.0-00.28**	**01**	**2.08**	**0001**	**5**			**BELANJA DAERAH**	**20.000.000,00**	**20.000.000,00**	**0,00**	**100,00**	
4	**01**	**4-01.0-00.0-00.28**	**01**	**2.08**	**0001**	**5**	**1**		**BELANJA OPERASI**	**20.000.000,00**	**20.000.000,00**	**0,00**	**100,00**	
4	01	4-01.0-00.0-00.28	01	2.08	0001	5	1	02	Belanja Barang dan Jasa	20.000.000,00	20.000.000,00	0,00	100,00	
4	**01**	**4-01.0-00.0-00.28**	**01**	**2.08**	**0002**				**Penyediaan Jasa Komunikasi, Sumber Daya Air dan Listrik**	**779.836.600,00**	**630.172.093,00**	**(149.664.507,00)**	**80,81**	
4	**01**	**4-01.0-00.0-00.28**	**01**	**2.08**	**0002**	**5**			**BELANJA DAERAH**	**779.836.600,00**	**630.172.093,00**	**(149.664.507,00)**	**80,81**	
4	**01**	**4-01.0-00.0-00.28**	**01**	**2.08**	**0002**	**5**	**1**		**BELANJA OPERASI**	**766.740.000,00**	**617.075.493,00**	**(149.664.507,00)**	**80,48**	
4	01	4-01.0-00.0-00.28	01	2.08	0002	5	1	02	Belanja Barang dan Jasa	766.740.000,00	617.075.493,00	(149.664.507,00)	80,48	
4	**01**	**4-01.0-00.0-00.28**	**01**	**2.08**	**0002**	**5**	**2**		**BELANJA MODAL**	**13.096.600,00**	**13.096.600,00**	**0,00**	**100,00**	
4	01	4-01.0-00.0-00.28	01	2.08	0002	5	2	02	Belanja Modal Peralatan dan Mesin	13.096.600,00	13.096.600,00	0,00	100,00	
4	**01**	**4-01.0-00.0-00.28**	**01**	**2.08**	**0003**				**Penyediaan Jasa Peralatan dan Perlengkapan Kantor**	**399.000.000,00**	**283.100.000,00**	**(115.900.000,00)**	**70,95**	
4	**01**	**4-01.0-00.0-00.28**	**01**	**2.08**	**0003**	**5**			**BELANJA DAERAH**	**399.000.000,00**	**283.100.000,00**	**(115.900.000,00)**	**70,95**	
4	**01**	**4-01.0-00.0-00.28**	**01**	**2.08**	**0003**	**5**	**1**		**BELANJA OPERASI**	**399.000.000,00**	**283.100.000,00**	**(115.900.000,00)**	**70,95**	
4	01	4-01.0-00.0-00.28	01	2.08	0003	5	1	02	Belanja Barang dan Jasa	399.000.000,00	283.100.000,00	(115.900.000,00)	70,95	
4	**01**	**4-01.0-00.0-00.28**	**01**	**2.08**	**0004**				**Penyediaan Jasa Pelayanan Umum Kantor**	**427.005.000,00**	**418.280.000,00**	**(8.725.000,00)**	**97,96**	
4	**01**	**4-01.0-00.0-00.28**	**01**	**2.08**	**0004**	**5**			**BELANJA DAERAH**	**427.005.000,00**	**418.280.000,00**	**(8.725.000,00)**	**97,96**	
4	**01**	**4-01.0-00.0-00.28**	**01**	**2.08**	**0004**	**5**	**1**		**BELANJA OPERASI**	**427.005.000,00**	**418.280.000,00**	**(8.725.000,00)**	**97,96**	
4	01	4-01.0-00.0-00.28	01	2.08	0004	5	1	01	Belanja Pegawai	22.680.000,00	22.680.000,00	0,00	100,00	
4	01	4-01.0-00.0-00.28	01	2.08	0004	5	1	02	Belanja Barang dan Jasa	404.325.000,00	395.600.000,00	(8.725.000,00)	97,84	
4	**01**	**4-01.0-00.0-00.28**	**01**	**2.09**					**Pemeliharaan Barang Milik Daerah Penunjang Urusan Pemerintahan Daerah**	**1.681.827.780,00**	**1.236.866.337,00**	**(444.961.443,00)**	**73,54**	
4	**01**	**4-01.0-00.0-00.28**	**01**	**2.09**	**0001**				**Penyediaan Jasa Pemeliharaan, Biaya Pemeliharaan, dan Pajak Kendaraan Perorangan Dinas atau Kendaraan Dinas Jabatan**	**48.400.000,00**	**45.051.020,00**	**(3.348.980,00)**	**93,08**	
4	**01**	**4-01.0-00.0-00.28**	**01**	**2.09**	**0001**	**5**			**BELANJA DAERAH**	**48.400.000,00**	**45.051.020,00**	**(3.348.980,00)**	**93,08**	
4	**01**	**4-01.0-00.0-00.28**	**01**	**2.09**	**0001**	**5**	**1**		**BELANJA OPERASI**	**48.400.000,00**	**45.051.020,00**	**(3.348.980,00)**	**93,08**	
4	01	4-01.0-00.0-00.28	01	2.09	0001	5	1	02	Belanja Barang dan Jasa	48.400.000,00	45.051.020,00	(3.348.980,00)	93,08	
4	**01**	**4-01.0-00.0-00.28**	**01**	**2.09**	**0002**				**Penyediaan Jasa Pemeliharaan, Biaya Pemeliharaan, Pajak dan Perizinan Kendaraan Dinas Operasional atau Lapangan**	**1.212.950.000,00**	**824.170.767,00**	**(388.779.233,00)**	**67,95**	
4	**01**	**4-01.0-00.0-00.28**	**01**	**2.09**	**0002**	**5**			**BELANJA DAERAH**	**1.212.950.000,00**	**824.170.767,00**	**(388.779.233,00)**	**67,95**	
4	**01**	**4-01.0-00.0-00.28**	**01**	**2.09**	**0002**	**5**	**1**		**BELANJA OPERASI**	**1.212.950.000,00**	**824.170.767,00**	**(388.779.233,00)**	**67,95**	
4	01	4-01.0-00.0-00.28	01	2.09	0002	5	1	02	Belanja Barang dan Jasa	1.212.950.000,00	824.170.767,00	(388.779.233,00)	67,95	
4	**01**	**4-01.0-00.0-00.28**	**01**	**2.09**	**0005**				**Pemeliharaan Mebel**	**10.400.000,00**	**10.375.000,00**	**(25.000,00)**	**99,76**	
4	**01**	**4-01.0-00.0-00.28**	**01**	**2.09**	**0005**	**5**			**BELANJA DAERAH**	**10.400.000,00**	**10.375.000,00**	**(25.000,00)**	**99,76**	
4	**01**	**4-01.0-00.0-00.28**	**01**	**2.09**	**0005**	**5**	**1**		**BELANJA OPERASI**	**10.400.000,00**	**10.375.000,00**	**(25.000,00)**	**99,76**	

KODE REKENING									URAIAN	JUMLAH (Rp)		BERTAMBAH/ (BERKURANG)		DASAR HUKUM
										ANGGARAN	REALISASI	(Rp)	%	
1									2	3	4	5	6	7
4	01	4-01.0-00.0-00.28	01	2.09	0005	5	1	02	Belanja Barang dan Jasa	10.400.000,00	10.375.000,00	(25.000,00)	99,76	
4	**01**	**4-01.0-00.0-00.28**	**01**	**2.09**	**0006**				**Pemeliharaan Peralatan dan Mesin Lainnya**	**184.390.000,00**	**136.918.000,00**	**(47.472.000,00)**	**74,25**	
4	**01**	**4-01.0-00.0-00.28**	**01**	**2.09**	**0006**	**5**			**BELANJA DAERAH**	**184.390.000,00**	**136.918.000,00**	**(47.472.000,00)**	**74,25**	
4	**01**	**4-01.0-00.0-00.28**	**01**	**2.09**	**0006**	**5**	**1**		**BELANJA OPERASI**	**184.390.000,00**	**136.918.000,00**	**(47.472.000,00)**	**74,25**	
4	01	4-01.0-00.0-00.28	01	2.09	0006	5	1	02	Belanja Barang dan Jasa	184.390.000,00	136.918.000,00	(47.472.000,00)	74,25	
4	**01**	**4-01.0-00.0-00.28**	**01**	**2.09**	**0010**				**Pemeliharaan/Rehabilitasi Sarana dan Prasarana Gedung Kantor atau Bangunan**	**225.687.780,00**	**220.351.550,00**	**(5.336.230,00)**	**97,64**	
4	**01**	**4-01.0-00.0-00.28**	**01**	**2.09**	**0010**	**5**			**BELANJA DAERAH**	**225.687.780,00**	**220.351.550,00**	**(5.336.230,00)**	**97,64**	
4	**01**	**4-01.0-00.0-00.28**	**01**	**2.09**	**0010**	**5**	**1**		**BELANJA OPERASI**	**198.021.780,00**	**192.810.550,00**	**(5.211.230,00)**	**97,37**	
4	01	4-01.0-00.0-00.28	01	2.09	0010	5	1	02	Belanja Barang dan Jasa	198.021.780,00	192.810.550,00	(5.211.230,00)	97,37	
4	**01**	**4-01.0-00.0-00.28**	**01**	**2.09**	**0010**	**5**	**2**		**BELANJA MODAL**	**27.666.000,00**	**27.541.000,00**	**(125.000,00)**	**99,55**	
4	01	4-01.0-00.0-00.28	01	2.09	0010	5	2	04	Belanja Modal Jalan, Jaringan, dan Irigasi	27.666.000,00	27.541.000,00	(125.000,00)	99,55	
4	**01**	**4-01.0-00.0-00.28**	**01**	**2.11**					**Administrasi Keuangan dan Operasional Kepala Daerah dan Wakil Kepala Daerah**	**572.108.820,00**	**486.218.620,00**	**(85.890.200,00)**	**84,99**	
4	**01**	**4-01.0-00.0-00.28**	**01**	**2.11**	**0001**				**Penyediaan Gaji dan Tunjangan Kepala Daerah dan Wakil Kepala Daerah**	**81.627.300,00**	**0,00**	**(81.627.300,00)**	**0,00**	
4	**01**	**4-01.0-00.0-00.28**	**01**	**2.11**	**0001**	**5**			**BELANJA DAERAH**	**81.627.300,00**	**0,00**	**(81.627.300,00)**	**0,00**	
4	**01**	**4-01.0-00.0-00.28**	**01**	**2.11**	**0001**	**5**	**1**		**BELANJA OPERASI**	**81.627.300,00**	**0,00**	**(81.627.300,00)**	**0,00**	
4	01	4-01.0-00.0-00.28	01	2.11	0001	5	1	01	Belanja Pegawai	81.627.300,00	0,00	(81.627.300,00)	0,00	
4	**01**	**4-01.0-00.0-00.28**	**01**	**2.11**	**0002**				**Penyediaan Pakaian Dinas dan Atribut Kelengkapan Kepala Daerah dan Wakil Kepala Daerah**	**68.170.000,00**	**68.170.000,00**	**0,00**	**100,00**	
4	**01**	**4-01.0-00.0-00.28**	**01**	**2.11**	**0002**	**5**			**BELANJA DAERAH**	**68.170.000,00**	**68.170.000,00**	**0,00**	**100,00**	
4	**01**	**4-01.0-00.0-00.28**	**01**	**2.11**	**0002**	**5**	**1**		**BELANJA OPERASI**	**68.170.000,00**	**68.170.000,00**	**0,00**	**100,00**	
4	01	4-01.0-00.0-00.28	01	2.11	0002	5	1	02	Belanja Barang dan Jasa	68.170.000,00	68.170.000,00	0,00	100,00	
4	**01**	**4-01.0-00.0-00.28**	**01**	**2.11**	**0003**				**Pelaksanaan Medical Check Up Kepala Daerah dan Wakil Kepala Daerah**	**22.311.520,00**	**18.048.620,00**	**(4.262.900,00)**	**80,89**	
4	**01**	**4-01.0-00.0-00.28**	**01**	**2.11**	**0003**	**5**			**BELANJA DAERAH**	**22.311.520,00**	**18.048.620,00**	**(4.262.900,00)**	**80,89**	
4	**01**	**4-01.0-00.0-00.28**	**01**	**2.11**	**0003**	**5**	**1**		**BELANJA OPERASI**	**22.311.520,00**	**18.048.620,00**	**(4.262.900,00)**	**80,89**	
4	01	4-01.0-00.0-00.28	01	2.11	0003	5	1	01	Belanja Pegawai	3.311.520,00	0,00	(3.311.520,00)	0,00	
4	01	4-01.0-00.0-00.28	01	2.11	0003	5	1	02	Belanja Barang dan Jasa	19.000.000,00	18.048.620,00	(951.380,00)	94,99	
4	**01**	**4-01.0-00.0-00.28**	**01**	**2.11**	**0004**				**Penyediaan Dana Penunjang Operasional Kepala Daerah dan Wakil Kepala Daerah**	**400.000.000,00**	**400.000.000,00**	**0,00**	**100,00**	
4	**01**	**4-01.0-00.0-00.28**	**01**	**2.11**	**0004**	**5**			**BELANJA DAERAH**	**400.000.000,00**	**400.000.000,00**	**0,00**	**100,00**	
4	**01**	**4-01.0-00.0-00.28**	**01**	**2.11**	**0004**	**5**	**1**		**BELANJA OPERASI**	**400.000.000,00**	**400.000.000,00**	**0,00**	**100,00**	
4	01	4-01.0-00.0-00.28	01	2.11	0004	5	1	01	Belanja Pegawai	400.000.000,00	400.000.000,00	0,00	100,00	
4	**01**	**4-01.0-00.0-00.28**	**01**	**2.12**					**Fasilitasi Kerumahtanggaan Sekretariat Daerah**	**609.900.000,00**	**593.760.000,00**	**(16.140.000,00)**	**97,35**	
4	**01**	**4-01.0-00.0-00.28**	**01**	**2.12**	**0001**				**Penyediaan Kebutuhan Rumah Tangga Kepala Daerah**	**528.300.000,00**	**528.300.000,00**	**0,00**	**100,00**	
4	**01**	**4-01.0-00.0-00.28**	**01**	**2.12**	**0001**	**5**			**BELANJA DAERAH**	**528.300.000,00**	**528.300.000,00**	**0,00**	**100,00**	
4	**01**	**4-01.0-00.0-00.28**	**01**	**2.12**	**0001**	**5**	**1**		**BELANJA OPERASI**	**528.300.000,00**	**528.300.000,00**	**0,00**	**100,00**	
4	01	4-01.0-00.0-00.28	01	2.12	0001	5	1	02	Belanja Barang dan Jasa	528.300.000,00	528.300.000,00	0,00	100,00	
4	**01**	**4-01.0-00.0-00.28**	**01**	**2.12**	**0003**				**Penyediaan Kebutuhan Rumah Tangga Sekretariat Daerah**	**81.600.000,00**	**65.460.000,00**	**(16.140.000,00)**	**80,22**	
4	**01**	**4-01.0-00.0-00.28**	**01**	**2.12**	**0003**	**5**			**BELANJA DAERAH**	**81.600.000,00**	**65.460.000,00**	**(16.140.000,00)**	**80,22**	
4	**01**	**4-01.0-00.0-00.28**	**01**	**2.12**	**0003**	**5**	**1**		**BELANJA OPERASI**	**81.600.000,00**	**65.460.000,00**	**(16.140.000,00)**	**80,22**	
4	01	4-01.0-00.0-00.28	01	2.12	0003	5	1	02	Belanja Barang dan Jasa	81.600.000,00	65.460.000,00	(16.140.000,00)	80,22	
4	**01**	**4-01.0-00.0-00.28**	**01**	**2.13**					**Penataan Organisasi**	**646.629.200,00**	**645.700.875,00**	**(928.325,00)**	**99,86**	
4	**01**	**4-01.0-00.0-00.28**	**01**	**2.13**	**0001**				**Pengelolaan Kelembagaan dan Analisis Jabatan**	**98.470.400,00**	**98.309.700,00**	**(160.700,00)**	**99,84**	
4	**01**	**4-01.0-00.0-00.28**	**01**	**2.13**	**0001**	**5**			**BELANJA DAERAH**	**98.470.400,00**	**98.309.700,00**	**(160.700,00)**	**99,84**	
4	**01**	**4-01.0-00.0-00.28**	**01**	**2.13**	**0001**	**5**	**1**		**BELANJA OPERASI**	**98.470.400,00**	**98.309.700,00**	**(160.700,00)**	**99,84**	
4	01	4-01.0-00.0-00.28	01	2.13	0001	5	1	02	Belanja Barang dan Jasa	98.470.400,00	98.309.700,00	(160.700,00)	99,84	
4	**01**	**4-01.0-00.0-00.28**	**01**	**2.13**	**0002**				**Fasilitasi Pelayanan Publik dan Tata Laksana**	**61.969.600,00**	**61.815.050,00**	**(154.550,00)**	**99,75**	
4	**01**	**4-01.0-00.0-00.28**	**01**	**2.13**	**0002**	**5**			**BELANJA DAERAH**	**61.969.600,00**	**61.815.050,00**	**(154.550,00)**	**99,75**	
4	**01**	**4-01.0-00.0-00.28**	**01**	**2.13**	**0002**	**5**	**1**		**BELANJA OPERASI**	**61.969.600,00**	**61.815.050,00**	**(154.550,00)**	**99,75**	
4	01	4-01.0-00.0-00.28	01	2.13	0002	5	1	02	Belanja Barang dan Jasa	61.969.600,00	61.815.050,00	(154.550,00)	99,75	

KODE REKENING									URAIAN	JUMLAH (Rp)		BERTAMBAH/ (BERKURANG)		DASAR HUKUM
										ANGGARAN	REALISASI	(Rp)	%	
1									2	3	4	5	6	7
4	**01**	**4-01.0-00.0-00.28**	**01**	**2.13**	**0003**				**Peningkatan Kinerja dan Reformasi Birokrasi**	**76.189.200,00**	**76.054.050,00**	**(135.150,00)**	**99,82**	
4	**01**	**4-01.0-00.0-00.28**	**01**	**2.13**	**0003**	**5**			**BELANJA DAERAH**	**76.189.200,00**	**76.054.050,00**	**(135.150,00)**	**99,82**	
4	**01**	**4-01.0-00.0-00.28**	**01**	**2.13**	**0003**	**5**	**1**		**BELANJA OPERASI**	**76.189.200,00**	**76.054.050,00**	**(135.150,00)**	**99,82**	
4	01	4-01.0-00.0-00.28	01	2.13	0003	5	1	02	Belanja Barang dan Jasa	76.189.200,00	76.054.050,00	(135.150,00)	99,82	
4	**01**	**4-01.0-00.0-00.28**	**01**	**2.13**	**0004**				**Monitoring, Evaluasi dan Pengendalian Kualitas Pelayanan Publik dan Tata Laksana**	**310.000.000,00**	**309.744.675,00**	**(255.325,00)**	**99,92**	
4	**01**	**4-01.0-00.0-00.28**	**01**	**2.13**	**0004**	**5**			**BELANJA DAERAH**	**310.000.000,00**	**309.744.675,00**	**(255.325,00)**	**99,92**	
4	**01**	**4-01.0-00.0-00.28**	**01**	**2.13**	**0004**	**5**	**1**		**BELANJA OPERASI**	**310.000.000,00**	**309.744.675,00**	**(255.325,00)**	**99,92**	
4	01	4-01.0-00.0-00.28	01	2.13	0004	5	1	02	Belanja Barang dan Jasa	310.000.000,00	309.744.675,00	(255.325,00)	99,92	
4	**01**	**4-01.0-00.0-00.28**	**01**	**2.13**	**0005**				**Koordinasi dan Penyusunan Laporan Kinerja Pemerintah Daerah**	**100.000.000,00**	**99.777.400,00**	**(222.600,00)**	**99,78**	
4	**01**	**4-01.0-00.0-00.28**	**01**	**2.13**	**0005**	**5**			**BELANJA DAERAH**	**100.000.000,00**	**99.777.400,00**	**(222.600,00)**	**99,78**	
4	**01**	**4-01.0-00.0-00.28**	**01**	**2.13**	**0005**	**5**	**1**		**BELANJA OPERASI**	**100.000.000,00**	**99.777.400,00**	**(222.600,00)**	**99,78**	
4	01	4-01.0-00.0-00.28	01	2.13	0005	5	1	02	Belanja Barang dan Jasa	100.000.000,00	99.777.400,00	(222.600,00)	99,78	
4	**01**	**4-01.0-00.0-00.28**	**01**	**2.14**					**Pelaksanaan Protokol dan Komunikasi Pimpinan**	**1.615.352.000,00**	**1.612.389.460,00**	**(2.962.540,00)**	**99,82**	
4	**01**	**4-01.0-00.0-00.28**	**01**	**2.14**	**0001**				**Fasilitasi Keprotokolan**	**515.252.000,00**	**514.142.701,00**	**(1.109.299,00)**	**99,78**	
4	**01**	**4-01.0-00.0-00.28**	**01**	**2.14**	**0001**	**5**			**BELANJA DAERAH**	**515.252.000,00**	**514.142.701,00**	**(1.109.299,00)**	**99,78**	
4	**01**	**4-01.0-00.0-00.28**	**01**	**2.14**	**0001**	**5**	**1**		**BELANJA OPERASI**	**515.252.000,00**	**514.142.701,00**	**(1.109.299,00)**	**99,78**	
4	01	4-01.0-00.0-00.28	01	2.14	0001	5	1	02	Belanja Barang dan Jasa	515.252.000,00	514.142.701,00	(1.109.299,00)	99,78	
4	**01**	**4-01.0-00.0-00.28**	**01**	**2.14**	**0002**				**Fasilitasi Komunikasi Pimpinan**	**1.000.350.000,00**	**999.076.184,00**	**(1.273.816,00)**	**99,87**	
4	**01**	**4-01.0-00.0-00.28**	**01**	**2.14**	**0002**	**5**			**BELANJA DAERAH**	**1.000.350.000,00**	**999.076.184,00**	**(1.273.816,00)**	**99,87**	
4	**01**	**4-01.0-00.0-00.28**	**01**	**2.14**	**0002**	**5**	**1**		**BELANJA OPERASI**	**1.000.350.000,00**	**999.076.184,00**	**(1.273.816,00)**	**99,87**	
4	01	4-01.0-00.0-00.28	01	2.14	0002	5	1	02	Belanja Barang dan Jasa	1.000.350.000,00	999.076.184,00	(1.273.816,00)	99,87	
4	**01**	**4-01.0-00.0-00.28**	**01**	**2.14**	**0003**				**Pendokumentasian Tugas Pimpinan**	**99.750.000,00**	**99.170.575,00**	**(579.425,00)**	**99,42**	
4	**01**	**4-01.0-00.0-00.28**	**01**	**2.14**	**0003**	**5**			**BELANJA DAERAH**	**99.750.000,00**	**99.170.575,00**	**(579.425,00)**	**99,42**	
4	**01**	**4-01.0-00.0-00.28**	**01**	**2.14**	**0003**	**5**	**1**		**BELANJA OPERASI**	**99.750.000,00**	**99.170.575,00**	**(579.425,00)**	**99,42**	
4	01	4-01.0-00.0-00.28	01	2.14	0003	5	1	02	Belanja Barang dan Jasa	99.750.000,00	99.170.575,00	(579.425,00)	99,42	
4	**01**	**4-01.0-00.0-00.28**	**02**						**PROGRAM PEMERINTAHAN DAN KESEJAHTERAAN RAKYAT**	**9.323.332.700,00**	**9.183.532.979,00**	**(139.799.721,00)**	**98,50**	
4	**01**	**4-01.0-00.0-00.28**	**02**	**2.01**					**Administrasi Tata Pemerintahan**	**825.943.600,00**	**813.283.600,00**	**(12.660.000,00)**	**98,47**	
4	**01**	**4-01.0-00.0-00.28**	**02**	**2.01**	**0001**				**Penataan Administrasi Pemerintahan**	**44.826.000,00**	**44.326.000,00**	**(500.000,00)**	**98,88**	
4	**01**	**4-01.0-00.0-00.28**	**02**	**2.01**	**0001**	**5**			**BELANJA DAERAH**	**44.826.000,00**	**44.326.000,00**	**(500.000,00)**	**98,88**	
4	**01**	**4-01.0-00.0-00.28**	**02**	**2.01**	**0001**	**5**	**1**		**BELANJA OPERASI**	**44.826.000,00**	**44.326.000,00**	**(500.000,00)**	**98,88**	
4	01	4-01.0-00.0-00.28	02	2.01	0001	5	1	02	Belanja Barang dan Jasa	44.826.000,00	44.326.000,00	(500.000,00)	98,88	
4	**01**	**4-01.0-00.0-00.28**	**02**	**2.01**	**0002**				**Pengelolaan Administrasi Kewilayahan**	**180.704.600,00**	**180.589.600,00**	**(115.000,00)**	**99,94**	
4	**01**	**4-01.0-00.0-00.28**	**02**	**2.01**	**0002**	**5**			**BELANJA DAERAH**	**180.704.600,00**	**180.589.600,00**	**(115.000,00)**	**99,94**	
4	**01**	**4-01.0-00.0-00.28**	**02**	**2.01**	**0002**	**5**	**1**		**BELANJA OPERASI**	**180.704.600,00**	**180.589.600,00**	**(115.000,00)**	**99,94**	
4	01	4-01.0-00.0-00.28	02	2.01	0002	5	1	02	Belanja Barang dan Jasa	180.704.600,00	180.589.600,00	(115.000,00)	99,94	
4	**01**	**4-01.0-00.0-00.28**	**02**	**2.01**	**0003**				**Fasilitasi Pelaksanaan Otonomi Daerah**	**600.413.000,00**	**588.368.000,00**	**(12.045.000,00)**	**97,99**	
4	**01**	**4-01.0-00.0-00.28**	**02**	**2.01**	**0003**	**5**			**BELANJA DAERAH**	**600.413.000,00**	**588.368.000,00**	**(12.045.000,00)**	**97,99**	
4	**01**	**4-01.0-00.0-00.28**	**02**	**2.01**	**0003**	**5**	**1**		**BELANJA OPERASI**	**600.413.000,00**	**588.368.000,00**	**(12.045.000,00)**	**97,99**	
4	01	4-01.0-00.0-00.28	02	2.01	0003	5	1	02	Belanja Barang dan Jasa	600.413.000,00	588.368.000,00	(12.045.000,00)	97,99	
4	**01**	**4-01.0-00.0-00.28**	**02**	**2.02**					**Pelaksanaan Kebijakan Kesejahteraan Rakyat**	**7.914.855.900,00**	**7.839.928.523,00**	**(74.927.377,00)**	**99,05**	
4	**01**	**4-01.0-00.0-00.28**	**02**	**2.02**	**0001**				**Fasilitasi Pengelolaan Bina Mental Spiritual**	**7.772.812.900,00**	**7.699.143.473,00**	**(73.669.427,00)**	**99,05**	
4	**01**	**4-01.0-00.0-00.28**	**02**	**2.02**	**0001**	**5**			**BELANJA DAERAH**	**7.772.812.900,00**	**7.699.143.473,00**	**(73.669.427,00)**	**99,05**	
4	**01**	**4-01.0-00.0-00.28**	**02**	**2.02**	**0001**	**5**	**1**		**BELANJA OPERASI**	**7.772.812.900,00**	**7.699.143.473,00**	**(73.669.427,00)**	**99,05**	
4	01	4-01.0-00.0-00.28	02	2.02	0001	5	1	02	Belanja Barang dan Jasa	6.352.812.900,00	6.299.143.473,00	(53.669.427,00)	99,16	
4	01	4-01.0-00.0-00.28	02	2.02	0001	5	1	05	Belanja Hibah	1.420.000.000,00	1.400.000.000,00	(20.000.000,00)	98,59	
4	**01**	**4-01.0-00.0-00.28**	**02**	**2.02**	**0002**				**Pelaksanaan Kebijakan, Evaluasi, dan Capaian Kinerja Terkait Kesejahteraan Sosial**	**55.300.000,00**	**54.992.050,00**	**(307.950,00)**	**99,44**	
4	**01**	**4-01.0-00.0-00.28**	**02**	**2.02**	**0002**	**5**			**BELANJA DAERAH**	**55.300.000,00**	**54.992.050,00**	**(307.950,00)**	**99,44**	
4	**01**	**4-01.0-00.0-00.28**	**02**	**2.02**	**0002**	**5**	**1**		**BELANJA OPERASI**	**55.300.000,00**	**54.992.050,00**	**(307.950,00)**	**99,44**	
4	01	4-01.0-00.0-00.28	02	2.02	0002	5	1	02	Belanja Barang dan Jasa	55.300.000,00	54.992.050,00	(307.950,00)	99,44	

KODE REKENING									URAIAN	JUMLAH (Rp)		BERTAMBAH/ (BERKURANG)		DASAR HUKUM
										ANGGARAN	REALISASI	(Rp)	%	
1									2	3	4	5	6	7
4	**01**	**4-01.0-00.0-00.28**	**02**	**2.02**	**0003**				**Pelaksanaan Kebijakan, Evaluasi, dan Capaian Kinerja Terkait Kesejahteraan**	**86.743.000,00**	**85.793.000,00**	**(950.000,00)**	**98,90**	
4	**01**	**4-01.0-00.0-00.28**	**02**	**2.02**	**0003**	**5**			**BELANJA DAERAH**	**86.743.000,00**	**85.793.000,00**	**(950.000,00)**	**98,90**	
4	**01**	**4-01.0-00.0-00.28**	**02**	**2.02**	**0003**	**5**	**1**		**BELANJA OPERASI**	**86.743.000,00**	**85.793.000,00**	**(950.000,00)**	**98,90**	
4	01	4-01.0-00.0-00.28	02	2.02	0003	5	1	02	Belanja Barang dan Jasa	86.743.000,00	85.793.000,00	(950.000,00)	98,90	
4	**01**	**4-01.0-00.0-00.28**	**02**	**2.03**					**Fasilitasi dan Koordinasi Hukum**	**559.700.000,00**	**508.739.606,00**	**(50.960.394,00)**	**90,90**	
4	**01**	**4-01.0-00.0-00.28**	**02**	**2.03**	**0001**				**Fasilitasi Penyusunan Produk Hukum Daerah**	**209.318.000,00**	**208.551.906,00**	**(766.094,00)**	**99,63**	
4	**01**	**4-01.0-00.0-00.28**	**02**	**2.03**	**0001**	**5**			**BELANJA DAERAH**	**209.318.000,00**	**208.551.906,00**	**(766.094,00)**	**99,63**	
4	**01**	**4-01.0-00.0-00.28**	**02**	**2.03**	**0001**	**5**	**1**		**BELANJA OPERASI**	**209.318.000,00**	**208.551.906,00**	**(766.094,00)**	**99,63**	
4	01	4-01.0-00.0-00.28	02	2.03	0001	5	1	02	Belanja Barang dan Jasa	209.318.000,00	208.551.906,00	(766.094,00)	99,63	
4	**01**	**4-01.0-00.0-00.28**	**02**	**2.03**	**0002**				**Fasilitasi Bantuan Hukum**	**265.825.000,00**	**215.641.925,00**	**(50.183.075,00)**	**81,12**	
4	**01**	**4-01.0-00.0-00.28**	**02**	**2.03**	**0002**	**5**			**BELANJA DAERAH**	**265.825.000,00**	**215.641.925,00**	**(50.183.075,00)**	**81,12**	
4	**01**	**4-01.0-00.0-00.28**	**02**	**2.03**	**0002**	**5**	**1**		**BELANJA OPERASI**	**265.825.000,00**	**215.641.925,00**	**(50.183.075,00)**	**81,12**	
4	01	4-01.0-00.0-00.28	02	2.03	0002	5	1	02	Belanja Barang dan Jasa	215.825.000,00	165.641.925,00	(50.183.075,00)	76,75	
4	01	4-01.0-00.0-00.28	02	2.03	0002	5	1	05	Belanja Hibah	50.000.000,00	50.000.000,00	0,00	100,00	
4	**01**	**4-01.0-00.0-00.28**	**02**	**2.03**	**0003**				**Pendokumentasian Produk Hukum dan Pengelolaan Informasi Hukum**	**84.557.000,00**	**84.545.775,00**	**(11.225,00)**	**99,99**	
4	**01**	**4-01.0-00.0-00.28**	**02**	**2.03**	**0003**	**5**			**BELANJA DAERAH**	**84.557.000,00**	**84.545.775,00**	**(11.225,00)**	**99,99**	
4	**01**	**4-01.0-00.0-00.28**	**02**	**2.03**	**0003**	**5**	**1**		**BELANJA OPERASI**	**84.557.000,00**	**84.545.775,00**	**(11.225,00)**	**99,99**	
4	01	4-01.0-00.0-00.28	02	2.03	0003	5	1	02	Belanja Barang dan Jasa	84.557.000,00	84.545.775,00	(11.225,00)	99,99	
4	**01**	**4-01.0-00.0-00.28**	**02**	**2.04**					**Fasilitasi Kerja Sama Daerah**	**22.833.200,00**	**21.581.250,00**	**(1.251.950,00)**	**94,52**	
4	**01**	**4-01.0-00.0-00.28**	**02**	**2.04**	**0001**				**Fasilitasi Kerja Sama Dalam Negeri**	**22.833.200,00**	**21.581.250,00**	**(1.251.950,00)**	**94,52**	
4	**01**	**4-01.0-00.0-00.28**	**02**	**2.04**	**0001**	**5**			**BELANJA DAERAH**	**22.833.200,00**	**21.581.250,00**	**(1.251.950,00)**	**94,52**	
4	**01**	**4-01.0-00.0-00.28**	**02**	**2.04**	**0001**	**5**	**1**		**BELANJA OPERASI**	**22.833.200,00**	**21.581.250,00**	**(1.251.950,00)**	**94,52**	
4	01	4-01.0-00.0-00.28	02	2.04	0001	5	1	02	Belanja Barang dan Jasa	22.833.200,00	21.581.250,00	(1.251.950,00)	94,52	
4	**01**	**4-01.0-00.0-00.28**	**03**						**PROGRAM PEREKONOMIAN DAN PEMBANGUNAN**	**1.599.241.000,00**	**1.571.749.118,00**	**(27.491.882,00)**	**98,28**	
4	**01**	**4-01.0-00.0-00.28**	**03**	**2.01**					**Pelaksanaan Kebijakan Perekonomian**	**568.069.400,00**	**563.601.784,00**	**(4.467.616,00)**	**99,21**	
4	**01**	**4-01.0-00.0-00.28**	**03**	**2.01**	**0001**				**Koordinasi, Sinkronisasi, Monitoring dan Evaluasi Kebijakan Pengelolaan BUMD dan**	**442.013.000,00**	**439.253.000,00**	**(2.760.000,00)**	**99,38**	
4	**01**	**4-01.0-00.0-00.28**	**03**	**2.01**	**0001**	**5**			**BELANJA DAERAH**	**442.013.000,00**	**439.253.000,00**	**(2.760.000,00)**	**99,38**	
4	**01**	**4-01.0-00.0-00.28**	**03**	**2.01**	**0001**	**5**	**1**		**BELANJA OPERASI**	**442.013.000,00**	**439.253.000,00**	**(2.760.000,00)**	**99,38**	
4	01	4-01.0-00.0-00.28	03	2.01	0001	5	1	02	Belanja Barang dan Jasa	442.013.000,00	439.253.000,00	(2.760.000,00)	99,38	
4	**01**	**4-01.0-00.0-00.28**	**03**	**2.01**	**0002**				**Pengendalian dan Distribusi Perekonomian**	**85.946.600,00**	**85.729.934,00**	**(216.666,00)**	**99,75**	
4	**01**	**4-01.0-00.0-00.28**	**03**	**2.01**	**0002**	**5**			**BELANJA DAERAH**	**85.946.600,00**	**85.729.934,00**	**(216.666,00)**	**99,75**	
4	**01**	**4-01.0-00.0-00.28**	**03**	**2.01**	**0002**	**5**	**1**		**BELANJA OPERASI**	**85.946.600,00**	**85.729.934,00**	**(216.666,00)**	**99,75**	
4	01	4-01.0-00.0-00.28	03	2.01	0002	5	1	02	Belanja Barang dan Jasa	85.946.600,00	85.729.934,00	(216.666,00)	99,75	
4	**01**	**4-01.0-00.0-00.28**	**03**	**2.01**	**0003**				**Perencanaan dan Pengawasan Ekonomi Mikro Kecil**	**40.109.800,00**	**38.618.850,00**	**(1.490.950,00)**	**96,28**	
4	**01**	**4-01.0-00.0-00.28**	**03**	**2.01**	**0003**	**5**			**BELANJA DAERAH**	**40.109.800,00**	**38.618.850,00**	**(1.490.950,00)**	**96,28**	
4	**01**	**4-01.0-00.0-00.28**	**03**	**2.01**	**0003**	**5**	**1**		**BELANJA OPERASI**	**40.109.800,00**	**38.618.850,00**	**(1.490.950,00)**	**96,28**	
4	01	4-01.0-00.0-00.28	03	2.01	0003	5	1	02	Belanja Barang dan Jasa	40.109.800,00	38.618.850,00	(1.490.950,00)	96,28	
4	**01**	**4-01.0-00.0-00.28**	**03**	**2.02**					**Pelaksanaan Administrasi Pembangunan**	**418.308.000,00**	**412.633.899,00**	**(5.674.101,00)**	**98,64**	
4	**01**	**4-01.0-00.0-00.28**	**03**	**2.02**	**0001**				**Fasilitasi Penyusunan Program Pembangunan**	**96.366.000,00**	**94.558.100,00**	**(1.807.900,00)**	**98,12**	
4	**01**	**4-01.0-00.0-00.28**	**03**	**2.02**	**0001**	**5**			**BELANJA DAERAH**	**96.366.000,00**	**94.558.100,00**	**(1.807.900,00)**	**98,12**	
4	**01**	**4-01.0-00.0-00.28**	**03**	**2.02**	**0001**	**5**	**1**		**BELANJA OPERASI**	**96.366.000,00**	**94.558.100,00**	**(1.807.900,00)**	**98,12**	
4	01	4-01.0-00.0-00.28	03	2.02	0001	5	1	02	Belanja Barang dan Jasa	96.366.000,00	94.558.100,00	(1.807.900,00)	98,12	
4	**01**	**4-01.0-00.0-00.28**	**03**	**2.02**	**0002**				**Pengendalian dan Evaluasi Program Pembangunan**	**112.552.000,00**	**111.530.869,00**	**(1.021.131,00)**	**99,09**	
4	**01**	**4-01.0-00.0-00.28**	**03**	**2.02**	**0002**	**5**			**BELANJA DAERAH**	**112.552.000,00**	**111.530.869,00**	**(1.021.131,00)**	**99,09**	
4	**01**	**4-01.0-00.0-00.28**	**03**	**2.02**	**0002**	**5**	**1**		**BELANJA OPERASI**	**112.552.000,00**	**111.530.869,00**	**(1.021.131,00)**	**99,09**	
4	01	4-01.0-00.0-00.28	03	2.02	0002	5	1	02	Belanja Barang dan Jasa	112.552.000,00	111.530.869,00	(1.021.131,00)	99,09	
4	**01**	**4-01.0-00.0-00.28**	**03**	**2.02**	**0003**				**Pengelolaan Evaluasi dan Pelaporan Pelaksanaan Pembangunan**	**209.390.000,00**	**206.544.930,00**	**(2.845.070,00)**	**98,64**	
4	**01**	**4-01.0-00.0-00.28**	**03**	**2.02**	**0003**	**5**			**BELANJA DAERAH**	**209.390.000,00**	**206.544.930,00**	**(2.845.070,00)**	**98,64**	

KODE REKENING									URAIAN	JUMLAH (Rp)		BERTAMBAH/ (BERKURANG)		DASAR HUKUM
										ANGGARAN	REALISASI	(Rp)	%	
1									2	3	4	5	6	7
4	**01**	**4-01.0-00.0-00.28**	**03**	**2.02**	**0003**	**5**	**1**		**BELANJA OPERASI**	**209.390.000,00**	**206.544.930,00**	**(2.845.070,00)**	**98,64**	
4	01	4-01.0-00.0-00.28	03	2.02	0003	5	1	02	Belanja Barang dan Jasa	209.390.000,00	206.544.930,00	(2.845.070,00)	98,64	
4	**01**	**4-01.0-00.0-00.28**	**03**	**2.03**					**Pengelolaan Pengadaan Barang dan Jasa**	**391.781.800,00**	**387.463.185,00**	**(4.318.615,00)**	**98,90**	
4	**01**	**4-01.0-00.0-00.28**	**03**	**2.03**	**0001**				**Pengelolaan Pengadaan Barang dan Jasa**	**125.131.200,00**	**123.705.080,00**	**(1.426.120,00)**	**98,86**	
4	**01**	**4-01.0-00.0-00.28**	**03**	**2.03**	**0001**	**5**			**BELANJA DAERAH**	**125.131.200,00**	**123.705.080,00**	**(1.426.120,00)**	**98,86**	
4	**01**	**4-01.0-00.0-00.28**	**03**	**2.03**	**0001**	**5**	**1**		**BELANJA OPERASI**	**110.131.200,00**	**108.705.650,00**	**(1.425.550,00)**	**98,71**	
4	01	4-01.0-00.0-00.28	03	2.03	0001	5	1	02	Belanja Barang dan Jasa	110.131.200,00	108.705.650,00	(1.425.550,00)	98,71	
4	**01**	**4-01.0-00.0-00.28**	**03**	**2.03**	**0001**	**5**	**2**		**BELANJA MODAL**	**15.000.000,00**	**14.999.430,00**	**(570,00)**	**100,00**	
4	01	4-01.0-00.0-00.28	03	2.03	0001	5	2	02	Belanja Modal Peralatan dan Mesin	15.000.000,00	14.999.430,00	(570,00)	100,00	
4	**01**	**4-01.0-00.0-00.28**	**03**	**2.03**	**0002**				**Pengelolaan Layanan Pengadaan Secara Elektronik**	**77.840.600,00**	**76.177.903,00**	**(1.662.697,00)**	**97,86**	
4	**01**	**4-01.0-00.0-00.28**	**03**	**2.03**	**0002**	**5**			**BELANJA DAERAH**	**77.840.600,00**	**76.177.903,00**	**(1.662.697,00)**	**97,86**	
4	**01**	**4-01.0-00.0-00.28**	**03**	**2.03**	**0002**	**5**	**1**		**BELANJA OPERASI**	**60.680.600,00**	**60.178.633,00**	**(501.967,00)**	**99,17**	
4	01	4-01.0-00.0-00.28	03	2.03	0002	5	1	02	Belanja Barang dan Jasa	60.680.600,00	60.178.633,00	(501.967,00)	99,17	
4	**01**	**4-01.0-00.0-00.28**	**03**	**2.03**	**0002**	**5**	**2**		**BELANJA MODAL**	**17.160.000,00**	**15.999.270,00**	**(1.160.730,00)**	**93,24**	
4	01	4-01.0-00.0-00.28	03	2.03	0002	5	2	02	Belanja Modal Peralatan dan Mesin	17.160.000,00	15.999.270,00	(1.160.730,00)	93,24	
4	**01**	**4-01.0-00.0-00.28**	**03**	**2.03**	**0003**				**Pembinaan dan Advokasi Pengadaan Barang dan Jasa**	**188.810.000,00**	**187.580.202,00**	**(1.229.798,00)**	**99,35**	
4	**01**	**4-01.0-00.0-00.28**	**03**	**2.03**	**0003**	**5**			**BELANJA DAERAH**	**188.810.000,00**	**187.580.202,00**	**(1.229.798,00)**	**99,35**	
4	**01**	**4-01.0-00.0-00.28**	**03**	**2.03**	**0003**	**5**	**1**		**BELANJA OPERASI**	**188.810.000,00**	**187.580.202,00**	**(1.229.798,00)**	**99,35**	
4	01	4-01.0-00.0-00.28	03	2.03	0003	5	1	02	Belanja Barang dan Jasa	188.810.000,00	187.580.202,00	(1.229.798,00)	99,35	
4	**01**	**4-01.0-00.0-00.28**	**03**	**2.04**					**Pemantauan Kebijakan Sumber Daya Alam**	**221.081.800,00**	**208.050.250,00**	**(13.031.550,00)**	**94,11**	
4	**01**	**4-01.0-00.0-00.28**	**03**	**2.04**	**0001**				**Koordinasi, Sinkronisasi dan Evaluasi Kebijakan Pertanian, Kehutanan, Kelautan, dan Perikanan**	**110.637.400,00**	**101.726.150,00**	**(8.911.250,00)**	**91,95**	
4	**01**	**4-01.0-00.0-00.28**	**03**	**2.04**	**0001**	**5**			**BELANJA DAERAH**	**110.637.400,00**	**101.726.150,00**	**(8.911.250,00)**	**91,95**	
4	**01**	**4-01.0-00.0-00.28**	**03**	**2.04**	**0001**	**5**	**1**		**BELANJA OPERASI**	**110.637.400,00**	**101.726.150,00**	**(8.911.250,00)**	**91,95**	
4	01	4-01.0-00.0-00.28	03	2.04	0001	5	1	02	Belanja Barang dan Jasa	110.637.400,00	101.726.150,00	(8.911.250,00)	91,95	
4	**01**	**4-01.0-00.0-00.28**	**03**	**2.04**	**0002**				**Koordinasi, Sinkronisasi dan Evaluasi Kebijakan Pertambangan dan Lingkungan**	**57.261.400,00**	**56.015.900,00**	**(1.245.500,00)**	**97,82**	
4	**01**	**4-01.0-00.0-00.28**	**03**	**2.04**	**0002**	**5**			**BELANJA DAERAH**	**57.261.400,00**	**56.015.900,00**	**(1.245.500,00)**	**97,82**	
4	**01**	**4-01.0-00.0-00.28**	**03**	**2.04**	**0002**	**5**	**1**		**BELANJA OPERASI**	**57.261.400,00**	**56.015.900,00**	**(1.245.500,00)**	**97,82**	
4	01	4-01.0-00.0-00.28	03	2.04	0002	5	1	02	Belanja Barang dan Jasa	57.261.400,00	56.015.900,00	(1.245.500,00)	97,82	
4	**01**	**4-01.0-00.0-00.28**	**03**	**2.04**	**0003**				**Koordinasi, Sinkronisasi dan Evaluasi Kebijakan Energi dan Air**	**53.183.000,00**	**50.308.200,00**	**(2.874.800,00)**	**94,59**	
4	**01**	**4-01.0-00.0-00.28**	**03**	**2.04**	**0003**	**5**			**BELANJA DAERAH**	**53.183.000,00**	**50.308.200,00**	**(2.874.800,00)**	**94,59**	
4	**01**	**4-01.0-00.0-00.28**	**03**	**2.04**	**0003**	**5**	**1**		**BELANJA OPERASI**	**53.183.000,00**	**50.308.200,00**	**(2.874.800,00)**	**94,59**	
4	01	4-01.0-00.0-00.28	03	2.04	0003	5	1	02	Belanja Barang dan Jasa	53.183.000,00	50.308.200,00	(2.874.800,00)	94,59	
									JUMLAH PENDAPATAN	**64.200.000,00**	**56.250.000,00**	**(7.950.000,00)**	**87,62**	
									JUMLAH BELANJA	**68.727.162.951,00**	**59.295.065.773,00**	**(9.432.097.178,00)**	**86,28**	
									TOTAL SURPLUS/(DEFISIT)	**(68.662.962.951,00)**	**(59.238.815.773,00)**	**9.424.147.178,00**	**86,27**	

URUSAN PEMERINTAHAN : UNSUR PENDUKUNG URUSAN PEMERINTAHAN
ORGANISASI : SEKRETARIAT DPRD

KODE REKENING									URAIAN	JUMLAH (Rp)		BERTAMBAH/ (BERKURANG)		DASAR HUKUM
										ANGGARAN	REALISASI	(Rp)	%	
1									2	3	4	5	6	7
									PENDAPATAN DAERAH	0,00	0,00	0,00	0,00	
									JUMLAH PENDAPATAN	0,00	0,00	0,00	0,00	
									BELANJA DAERAH	39.544.374.105,00	37.108.136.792,00	(2.436.237.313,00)	93,84	Perbup No 27 Tahun 2024 Penjabaran Perubahan APBD TA 2024
4									UNSUR PENDUKUNG URUSAN PEMERINTAHAN	39.544.374.105,00	37.108.136.792,00	(2.436.237.313,00)	93,84	
4	02	4-02.0-00.0-00.27							SEKRETARIAT DPRD	39.544.374.105,00	37.108.136.792,00	(2.436.237.313,00)	93,84	
4	02	4-02.0-00.0-00.27	01						PROGRAM PENUNJANG URUSAN PEMERINTAHAN DAERAH KABUPATEN/KOTA	23.705.025.205,00	21.581.828.843,00	(2.123.196.362,00)	91,04	
4	02	4-02.0-00.0-00.27	01	2.01					Perencanaan, Penganggaran, dan Evaluasi Kinerja Perangkat Daerah	192.839.400,00	191.122.475,00	(1.716.925,00)	99,11	
4	02	4-02.0-00.0-00.27	01	2.01	0001				Penyusunan Dokumen Perencanaan Perangkat Daerah	23.205.000,00	22.365.300,00	(839.700,00)	96,38	
4	02	4-02.0-00.0-00.27	01	2.01	0001	5			BELANJA DAERAH	23.205.000,00	22.365.300,00	(839.700,00)	96,38	
4	02	4-02.0-00.0-00.27	01	2.01	0001	5	1		BELANJA OPERASI	23.205.000,00	22.365.300,00	(839.700,00)	96,38	
4	02	4-02.0-00.0-00.27	01	2.01	0001	5	1	02	Belanja Barang dan Jasa	23.205.000,00	22.365.300,00	(839.700,00)	96,38	
4	02	4-02.0-00.0-00.27	01	2.01	0002				Koordinasi dan Penyusunan Dokumen RKA-SKPD	15.292.400,00	15.292.400,00	0,00	100,00	
4	02	4-02.0-00.0-00.27	01	2.01	0002	5			BELANJA DAERAH	15.292.400,00	15.292.400,00	0,00	100,00	
4	02	4-02.0-00.0-00.27	01	2.01	0002	5	1		BELANJA OPERASI	15.292.400,00	15.292.400,00	0,00	100,00	
4	02	4-02.0-00.0-00.27	01	2.01	0002	5	1	02	Belanja Barang dan Jasa	15.292.400,00	15.292.400,00	0,00	100,00	
4	02	4-02.0-00.0-00.27	01	2.01	0003				Koordinasi dan Penyusunan Dokumen Perubahan RKA-SKPD	15.605.000,00	15.605.000,00	0,00	100,00	
4	02	4-02.0-00.0-00.27	01	2.01	0003	5			BELANJA DAERAH	15.605.000,00	15.605.000,00	0,00	100,00	
4	02	4-02.0-00.0-00.27	01	2.01	0003	5	1		BELANJA OPERASI	15.605.000,00	15.605.000,00	0,00	100,00	
4	02	4-02.0-00.0-00.27	01	2.01	0003	5	1	02	Belanja Barang dan Jasa	15.605.000,00	15.605.000,00	0,00	100,00	
4	02	4-02.0-00.0-00.27	01	2.01	0004				Koordinasi dan Penyusunan DPA-SKPD	13.125.000,00	13.125.000,00	0,00	100,00	
4	02	4-02.0-00.0-00.27	01	2.01	0004	5			BELANJA DAERAH	13.125.000,00	13.125.000,00	0,00	100,00	
4	02	4-02.0-00.0-00.27	01	2.01	0004	5	1		BELANJA OPERASI	13.125.000,00	13.125.000,00	0,00	100,00	
4	02	4-02.0-00.0-00.27	01	2.01	0004	5	1	02	Belanja Barang dan Jasa	13.125.000,00	13.125.000,00	0,00	100,00	
4	02	4-02.0-00.0-00.27	01	2.01	0005				Koordinasi dan Penyusunan Perubahan DPA- SKPD	13.017.000,00	13.017.000,00	0,00	100,00	
4	02	4-02.0-00.0-00.27	01	2.01	0005	5			BELANJA DAERAH	13.017.000,00	13.017.000,00	0,00	100,00	
4	02	4-02.0-00.0-00.27	01	2.01	0005	5	1		BELANJA OPERASI	13.017.000,00	13.017.000,00	0,00	100,00	
4	02	4-02.0-00.0-00.27	01	2.01	0005	5	1	02	Belanja Barang dan Jasa	13.017.000,00	13.017.000,00	0,00	100,00	
4	02	4-02.0-00.0-00.27	01	2.01	0006				Koordinasi dan Penyusunan Laporan Capaian Kinerja dan Ikhtisar Realisasi Kinerja	12.870.000,00	12.870.000,00	0,00	100,00	
4	02	4-02.0-00.0-00.27	01	2.01	0006	5			BELANJA DAERAH	12.870.000,00	12.870.000,00	0,00	100,00	
4	02	4-02.0-00.0-00.27	01	2.01	0006	5	1		BELANJA OPERASI	12.870.000,00	12.870.000,00	0,00	100,00	
4	02	4-02.0-00.0-00.27	01	2.01	0006	5	1	02	Belanja Barang dan Jasa	12.870.000,00	12.870.000,00	0,00	100,00	
4	02	4-02.0-00.0-00.27	01	2.01	0007				Evaluasi Kinerja Perangkat Daerah	99.725.000,00	98.847.775,00	(877.225,00)	99,12	
4	02	4-02.0-00.0-00.27	01	2.01	0007	5			BELANJA DAERAH	99.725.000,00	98.847.775,00	(877.225,00)	99,12	
4	02	4-02.0-00.0-00.27	01	2.01	0007	5	1		BELANJA OPERASI	99.725.000,00	98.847.775,00	(877.225,00)	99,12	
4	02	4-02.0-00.0-00.27	01	2.01	0007	5	1	02	Belanja Barang dan Jasa	99.725.000,00	98.847.775,00	(877.225,00)	99,12	
4	02	4-02.0-00.0-00.27	01	2.02					Administrasi Keuangan Perangkat Daerah	3.249.177.097,00	2.973.878.523,00	(275.298.574,00)	91,53	
4	02	4-02.0-00.0-00.27	01	2.02	0001				Penyediaan Gaji dan Tunjangan ASN	3.189.429.097,00	2.914.217.523,00	(275.211.574,00)	91,37	
4	02	4-02.0-00.0-00.27	01	2.02	0001	5			BELANJA DAERAH	3.189.429.097,00	2.914.217.523,00	(275.211.574,00)	91,37	
4	02	4-02.0-00.0-00.27	01	2.02	0001	5	1		BELANJA OPERASI	3.189.429.097,00	2.914.217.523,00	(275.211.574,00)	91,37	
4	02	4-02.0-00.0-00.27	01	2.02	0001	5	1	01	Belanja Pegawai	3.189.429.097,00	2.914.217.523,00	(275.211.574,00)	91,37	
4	02	4-02.0-00.0-00.27	01	2.02	0003				Pelaksanaan Penatausahaan dan Pengujian/Verifikasi Keuangan SKPD	10.000.000,00	10.000.000,00	0,00	100,00	
4	02	4-02.0-00.0-00.27	01	2.02	0003	5			BELANJA DAERAH	10.000.000,00	10.000.000,00	0,00	100,00	
4	02	4-02.0-00.0-00.27	01	2.02	0003	5	1		BELANJA OPERASI	10.000.000,00	10.000.000,00	0,00	100,00	
4	02	4-02.0-00.0-00.27	01	2.02	0003	5	1	02	Belanja Barang dan Jasa	10.000.000,00	10.000.000,00	0,00	100,00	
4	02	4-02.0-00.0-00.27	01	2.02	0005				Koordinasi dan Penyusunan Laporan Keuangan Akhir Tahun SKPD	10.800.000,00	10.800.000,00	0,00	100,00	
4	02	4-02.0-00.0-00.27	01	2.02	0005	5			BELANJA DAERAH	10.800.000,00	10.800.000,00	0,00	100,00	

KODE REKENING									URAIAN	JUMLAH (Rp)		BERTAMBAH/ (BERKURANG)		DASAR HUKUM
										ANGGARAN	REALISASI	(Rp)	%	
1									2	3	4	5	6	7
4	**02**	**4-02.0-00.0-00.27**	**01**	**2.02**	**0005**	**5**	**1**		**BELANJA OPERASI**	**10.800.000,00**	**10.800.000,00**	**0,00**	**100,00**	
4	02	4-02.0-00.0-00.27	01	2.02	0005	5	1	02	Belanja Barang dan Jasa	10.800.000,00	10.800.000,00	0,00	100,00	
4	**02**	**4-02.0-00.0-00.27**	**01**	**2.02**	**0006**				**Pengelolaan dan Penyiapan Bahan Tanggapan Pemeriksaan**	**18.500.000,00**	**18.413.000,00**	**(87.000,00)**	**99,53**	
4	**02**	**4-02.0-00.0-00.27**	**01**	**2.02**	**0006**	**5**			**BELANJA DAERAH**	**18.500.000,00**	**18.413.000,00**	**(87.000,00)**	**99,53**	
4	**02**	**4-02.0-00.0-00.27**	**01**	**2.02**	**0006**	**5**	**1**		**BELANJA OPERASI**	**18.500.000,00**	**18.413.000,00**	**(87.000,00)**	**99,53**	
4	02	4-02.0-00.0-00.27	01	2.02	0006	5	1	02	Belanja Barang dan Jasa	18.500.000,00	18.413.000,00	(87.000,00)	99,53	
4	**02**	**4-02.0-00.0-00.27**	**01**	**2.02**	**0007**				**Koordinasi dan Penyusunan Laporan Keuangan Bulanan/ Triwulanan/ Semesteran**	**11.000.000,00**	**11.000.000,00**	**0,00**	**100,00**	
4	**02**	**4-02.0-00.0-00.27**	**01**	**2.02**	**0007**	**5**			**BELANJA DAERAH**	**11.000.000,00**	**11.000.000,00**	**0,00**	**100,00**	
4	**02**	**4-02.0-00.0-00.27**	**01**	**2.02**	**0007**	**5**	**1**		**BELANJA OPERASI**	**11.000.000,00**	**11.000.000,00**	**0,00**	**100,00**	
4	02	4-02.0-00.0-00.27	01	2.02	0007	5	1	02	Belanja Barang dan Jasa	11.000.000,00	11.000.000,00	0,00	100,00	
4	**02**	**4-02.0-00.0-00.27**	**01**	**2.02**	**0008**				**Penyusunan Pelaporan dan Analisis Prognosis Realisasi Anggaran**	**9.448.000,00**	**9.448.000,00**	**0,00**	**100,00**	
4	**02**	**4-02.0-00.0-00.27**	**01**	**2.02**	**0008**	**5**			**BELANJA DAERAH**	**9.448.000,00**	**9.448.000,00**	**0,00**	**100,00**	
4	**02**	**4-02.0-00.0-00.27**	**01**	**2.02**	**0008**	**5**	**1**		**BELANJA OPERASI**	**9.448.000,00**	**9.448.000,00**	**0,00**	**100,00**	
4	02	4-02.0-00.0-00.27	01	2.02	0008	5	1	02	Belanja Barang dan Jasa	9.448.000,00	9.448.000,00	0,00	100,00	
4	**02**	**4-02.0-00.0-00.27**	**01**	**2.03**					**Administrasi Barang Milik Daerah pada Perangkat Daerah**	**9.570.000,00**	**9.570.000,00**	**0,00**	**100,00**	
4	**02**	**4-02.0-00.0-00.27**	**01**	**2.03**	**0001**				**Penyusunan Perencanaan Kebutuhan Barang Milik Daerah SKPD**	**9.570.000,00**	**9.570.000,00**	**0,00**	**100,00**	
4	**02**	**4-02.0-00.0-00.27**	**01**	**2.03**	**0001**	**5**			**BELANJA DAERAH**	**9.570.000,00**	**9.570.000,00**	**0,00**	**100,00**	
4	**02**	**4-02.0-00.0-00.27**	**01**	**2.03**	**0001**	**5**	**1**		**BELANJA OPERASI**	**9.570.000,00**	**9.570.000,00**	**0,00**	**100,00**	
4	02	4-02.0-00.0-00.27	01	2.03	0001	5	1	02	Belanja Barang dan Jasa	9.570.000,00	9.570.000,00	0,00	100,00	
4	**02**	**4-02.0-00.0-00.27**	**01**	**2.05**					**Administrasi Kepegawaian Perangkat Daerah**	**152.840.000,00**	**152.084.600,00**	**(755.400,00)**	**99,51**	
4	**02**	**4-02.0-00.0-00.27**	**01**	**2.05**	**0005**				**Monitoring, Evaluasi, dan Penilaian Kinerja Pegawai**	**7.320.000,00**	**7.320.000,00**	**0,00**	**100,00**	
4	**02**	**4-02.0-00.0-00.27**	**01**	**2.05**	**0005**	**5**			**BELANJA DAERAH**	**7.320.000,00**	**7.320.000,00**	**0,00**	**100,00**	
4	**02**	**4-02.0-00.0-00.27**	**01**	**2.05**	**0005**	**5**	**1**		**BELANJA OPERASI**	**7.320.000,00**	**7.320.000,00**	**0,00**	**100,00**	
4	02	4-02.0-00.0-00.27	01	2.05	0005	5	1	02	Belanja Barang dan Jasa	7.320.000,00	7.320.000,00	0,00	100,00	
4	**02**	**4-02.0-00.0-00.27**	**01**	**2.05**	**0009**				**Pendidikan dan Pelatihan Pegawai Berdasarkan Tugas dan Fungsi**	**145.520.000,00**	**144.764.600,00**	**(755.400,00)**	**99,48**	
4	**02**	**4-02.0-00.0-00.27**	**01**	**2.05**	**0009**	**5**			**BELANJA DAERAH**	**145.520.000,00**	**144.764.600,00**	**(755.400,00)**	**99,48**	
4	**02**	**4-02.0-00.0-00.27**	**01**	**2.05**	**0009**	**5**	**1**		**BELANJA OPERASI**	**145.520.000,00**	**144.764.600,00**	**(755.400,00)**	**99,48**	
4	02	4-02.0-00.0-00.27	01	2.05	0009	5	1	02	Belanja Barang dan Jasa	145.520.000,00	144.764.600,00	(755.400,00)	99,48	
4	**02**	**4-02.0-00.0-00.27**	**01**	**2.06**					**Administrasi Umum Perangkat Daerah**	**2.093.965.400,00**	**2.011.603.606,00**	**(82.361.794,00)**	**96,07**	
4	**02**	**4-02.0-00.0-00.27**	**01**	**2.06**	**0001**				**Penyediaan Komponen Instalasi Listrik/Penerangan Bangunan Kantor**	**27.226.000,00**	**27.226.000,00**	**0,00**	**100,00**	
4	**02**	**4-02.0-00.0-00.27**	**01**	**2.06**	**0001**	**5**			**BELANJA DAERAH**	**27.226.000,00**	**27.226.000,00**	**0,00**	**100,00**	
4	**02**	**4-02.0-00.0-00.27**	**01**	**2.06**	**0001**	**5**	**1**		**BELANJA OPERASI**	**27.226.000,00**	**27.226.000,00**	**0,00**	**100,00**	
4	02	4-02.0-00.0-00.27	01	2.06	0001	5	1	02	Belanja Barang dan Jasa	27.226.000,00	27.226.000,00	0,00	100,00	
4	**02**	**4-02.0-00.0-00.27**	**01**	**2.06**	**0002**				**Penyediaan Peralatan dan Perlengkapan Kantor**	**83.500.000,00**	**83.082.750,00**	**(417.250,00)**	**99,50**	
4	**02**	**4-02.0-00.0-00.27**	**01**	**2.06**	**0002**	**5**			**BELANJA DAERAH**	**83.500.000,00**	**83.082.750,00**	**(417.250,00)**	**99,50**	
4	**02**	**4-02.0-00.0-00.27**	**01**	**2.06**	**0002**	**5**	**2**		**BELANJA MODAL**	**83.500.000,00**	**83.082.750,00**	**(417.250,00)**	**99,50**	
4	02	4-02.0-00.0-00.27	01	2.06	0002	5	2	02	Belanja Modal Peralatan dan Mesin	83.500.000,00	83.082.750,00	(417.250,00)	99,50	
4	**02**	**4-02.0-00.0-00.27**	**01**	**2.06**	**0004**				**Penyediaan Bahan Logistik Kantor**	**46.000.000,00**	**46.000.000,00**	**0,00**	**100,00**	
4	**02**	**4-02.0-00.0-00.27**	**01**	**2.06**	**0004**	**5**			**BELANJA DAERAH**	**46.000.000,00**	**46.000.000,00**	**0,00**	**100,00**	
4	**02**	**4-02.0-00.0-00.27**	**01**	**2.06**	**0004**	**5**	**1**		**BELANJA OPERASI**	**46.000.000,00**	**46.000.000,00**	**0,00**	**100,00**	
4	02	4-02.0-00.0-00.27	01	2.06	0004	5	1	02	Belanja Barang dan Jasa	46.000.000,00	46.000.000,00	0,00	100,00	
4	**02**	**4-02.0-00.0-00.27**	**01**	**2.06**	**0005**				**Penyediaan Barang Cetakan dan Penggandaan**	**228.010.000,00**	**228.010.000,00**	**0,00**	**100,00**	
4	**02**	**4-02.0-00.0-00.27**	**01**	**2.06**	**0005**	**5**			**BELANJA DAERAH**	**228.010.000,00**	**228.010.000,00**	**0,00**	**100,00**	
4	**02**	**4-02.0-00.0-00.27**	**01**	**2.06**	**0005**	**5**	**1**		**BELANJA OPERASI**	**228.010.000,00**	**228.010.000,00**	**0,00**	**100,00**	
4	02	4-02.0-00.0-00.27	01	2.06	0005	5	1	02	Belanja Barang dan Jasa	228.010.000,00	228.010.000,00	0,00	100,00	
4	**02**	**4-02.0-00.0-00.27**	**01**	**2.06**	**0006**				**Penyediaan Bahan Bacaan dan Peraturan Perundang-undangan**	**1.322.385.000,00**	**1.241.182.000,00**	**(81.203.000,00)**	**93,86**	
4	**02**	**4-02.0-00.0-00.27**	**01**	**2.06**	**0006**	**5**			**BELANJA DAERAH**	**1.322.385.000,00**	**1.241.182.000,00**	**(81.203.000,00)**	**93,86**	
4	**02**	**4-02.0-00.0-00.27**	**01**	**2.06**	**0006**	**5**	**1**		**BELANJA OPERASI**	**1.322.385.000,00**	**1.241.182.000,00**	**(81.203.000,00)**	**93,86**	

KODE REKENING									URAIAN	JUMLAH (Rp)		BERTAMBAH/ (BERKURANG)		DASAR HUKUM
										ANGGARAN	REALISASI	(Rp)	%	
1									2	3	4	5	6	7
4	02	4-02.0-00.0-00.27	01	2.06	0006	5	1	02	Belanja Barang dan Jasa	1.322.385.000,00	1.241.182.000,00	(81.203.000,00)	93,86	
4	**02**	**4-02.0-00.0-00.27**	**01**	**2.06**	**0008**				**Fasilitasi Kunjungan Tamu**	**150.892.400,00**	**150.892.400,00**	**0,00**	**100,00**	
4	**02**	**4-02.0-00.0-00.27**	**01**	**2.06**	**0008**	**5**			**BELANJA DAERAH**	**150.892.400,00**	**150.892.400,00**	**0,00**	**100,00**	
4	**02**	**4-02.0-00.0-00.27**	**01**	**2.06**	**0008**	**5**	**1**		**BELANJA OPERASI**	**150.892.400,00**	**150.892.400,00**	**0,00**	**100,00**	
4	02	4-02.0-00.0-00.27	01	2.06	0008	5	1	02	Belanja Barang dan Jasa	150.892.400,00	150.892.400,00	0,00	100,00	
4	**02**	**4-02.0-00.0-00.27**	**01**	**2.06**	**0009**				**Penyelenggaraan Rapat Koordinasi dan Konsultasi SKPD**	**235.952.000,00**	**235.210.456,00**	**(741.544,00)**	**99,69**	
4	**02**	**4-02.0-00.0-00.27**	**01**	**2.06**	**0009**	**5**			**BELANJA DAERAH**	**235.952.000,00**	**235.210.456,00**	**(741.544,00)**	**99,69**	
4	**02**	**4-02.0-00.0-00.27**	**01**	**2.06**	**0009**	**5**	**1**		**BELANJA OPERASI**	**235.952.000,00**	**235.210.456,00**	**(741.544,00)**	**99,69**	
4	02	4-02.0-00.0-00.27	01	2.06	0009	5	1	02	Belanja Barang dan Jasa	235.952.000,00	235.210.456,00	(741.544,00)	99,69	
4	**02**	**4-02.0-00.0-00.27**	**01**	**2.08**					**Penyediaan Jasa Penunjang Urusan Pemerintahan Daerah**	**362.981.800,00**	**333.103.273,00**	**(29.878.527,00)**	**91,77**	
4	**02**	**4-02.0-00.0-00.27**	**01**	**2.08**	**0001**				**Penyediaan Jasa Surat Menyurat**	**10.900.000,00**	**8.500.000,00**	**(2.400.000,00)**	**77,98**	
4	**02**	**4-02.0-00.0-00.27**	**01**	**2.08**	**0001**	**5**			**BELANJA DAERAH**	**10.900.000,00**	**8.500.000,00**	**(2.400.000,00)**	**77,98**	
4	**02**	**4-02.0-00.0-00.27**	**01**	**2.08**	**0001**	**5**	**1**		**BELANJA OPERASI**	**10.900.000,00**	**8.500.000,00**	**(2.400.000,00)**	**77,98**	
4	02	4-02.0-00.0-00.27	01	2.08	0001	5	1	02	Belanja Barang dan Jasa	10.900.000,00	8.500.000,00	(2.400.000,00)	77,98	
4	**02**	**4-02.0-00.0-00.27**	**01**	**2.08**	**0002**				**Penyediaan Jasa Komunikasi, Sumber Daya Air dan Listrik**	**175.219.000,00**	**151.165.473,00**	**(24.053.527,00)**	**86,27**	
4	**02**	**4-02.0-00.0-00.27**	**01**	**2.08**	**0002**	**5**			**BELANJA DAERAH**	**175.219.000,00**	**151.165.473,00**	**(24.053.527,00)**	**86,27**	
4	**02**	**4-02.0-00.0-00.27**	**01**	**2.08**	**0002**	**5**	**1**		**BELANJA OPERASI**	**175.219.000,00**	**151.165.473,00**	**(24.053.527,00)**	**86,27**	
4	02	4-02.0-00.0-00.27	01	2.08	0002	5	1	02	Belanja Barang dan Jasa	175.219.000,00	151.165.473,00	(24.053.527,00)	86,27	
4	**02**	**4-02.0-00.0-00.27**	**01**	**2.08**	**0004**				**Penyediaan Jasa Pelayanan Umum Kantor**	**176.862.800,00**	**173.437.800,00**	**(3.425.000,00)**	**98,06**	
4	**02**	**4-02.0-00.0-00.27**	**01**	**2.08**	**0004**	**5**			**BELANJA DAERAH**	**176.862.800,00**	**173.437.800,00**	**(3.425.000,00)**	**98,06**	
4	**02**	**4-02.0-00.0-00.27**	**01**	**2.08**	**0004**	**5**	**1**		**BELANJA OPERASI**	**176.862.800,00**	**173.437.800,00**	**(3.425.000,00)**	**98,06**	
4	02	4-02.0-00.0-00.27	01	2.08	0004	5	1	01	Belanja Pegawai	15.840.000,00	15.840.000,00	0,00	100,00	
4	02	4-02.0-00.0-00.27	01	2.08	0004	5	1	02	Belanja Barang dan Jasa	161.022.800,00	157.597.800,00	(3.425.000,00)	97,87	
4	**02**	**4-02.0-00.0-00.27**	**01**	**2.09**					**Pemeliharaan Barang Milik Daerah Penunjang Urusan Pemerintahan Daerah**	**501.156.505,00**	**452.765.100,00**	**(48.391.405,00)**	**90,34**	
4	**02**	**4-02.0-00.0-00.27**	**01**	**2.09**	**0001**				**Penyediaan Jasa Pemeliharaan, Biaya Pemeliharaan, dan Pajak Kendaraan Perorangan Dinas atau Kendaraan Dinas Jabatan**	**137.400.000,00**	**102.828.250,00**	**(34.571.750,00)**	**74,84**	
4	**02**	**4-02.0-00.0-00.27**	**01**	**2.09**	**0001**	**5**			**BELANJA DAERAH**	**137.400.000,00**	**102.828.250,00**	**(34.571.750,00)**	**74,84**	
4	**02**	**4-02.0-00.0-00.27**	**01**	**2.09**	**0001**	**5**	**1**		**BELANJA OPERASI**	**137.400.000,00**	**102.828.250,00**	**(34.571.750,00)**	**74,84**	
4	02	4-02.0-00.0-00.27	01	2.09	0001	5	1	02	Belanja Barang dan Jasa	137.400.000,00	102.828.250,00	(34.571.750,00)	74,84	
4	**02**	**4-02.0-00.0-00.27**	**01**	**2.09**	**0002**				**Penyediaan Jasa Pemeliharaan, Biaya Pemeliharaan, Pajak dan Perizinan Kendaraan Dinas Operasional atau Lapangan**	**163.300.000,00**	**156.124.000,00**	**(7.176.000,00)**	**95,61**	
4	**02**	**4-02.0-00.0-00.27**	**01**	**2.09**	**0002**	**5**			**BELANJA DAERAH**	**163.300.000,00**	**156.124.000,00**	**(7.176.000,00)**	**95,61**	
4	**02**	**4-02.0-00.0-00.27**	**01**	**2.09**	**0002**	**5**	**1**		**BELANJA OPERASI**	**163.300.000,00**	**156.124.000,00**	**(7.176.000,00)**	**95,61**	
4	02	4-02.0-00.0-00.27	01	2.09	0002	5	1	02	Belanja Barang dan Jasa	163.300.000,00	156.124.000,00	(7.176.000,00)	95,61	
4	**02**	**4-02.0-00.0-00.27**	**01**	**2.09**	**0005**				**Pemeliharaan Mebel**	**12.900.000,00**	**12.900.000,00**	**0,00**	**100,00**	
4	**02**	**4-02.0-00.0-00.27**	**01**	**2.09**	**0005**	**5**			**BELANJA DAERAH**	**12.900.000,00**	**12.900.000,00**	**0,00**	**100,00**	
4	**02**	**4-02.0-00.0-00.27**	**01**	**2.09**	**0005**	**5**	**1**		**BELANJA OPERASI**	**12.900.000,00**	**12.900.000,00**	**0,00**	**100,00**	
4	02	4-02.0-00.0-00.27	01	2.09	0005	5	1	02	Belanja Barang dan Jasa	12.900.000,00	12.900.000,00	0,00	100,00	
4	**02**	**4-02.0-00.0-00.27**	**01**	**2.09**	**0006**				**Pemeliharaan Peralatan dan Mesin Lainnya**	**87.365.375,00**	**80.721.720,00**	**(6.643.655,00)**	**92,40**	
4	**02**	**4-02.0-00.0-00.27**	**01**	**2.09**	**0006**	**5**			**BELANJA DAERAH**	**87.365.375,00**	**80.721.720,00**	**(6.643.655,00)**	**92,40**	
4	**02**	**4-02.0-00.0-00.27**	**01**	**2.09**	**0006**	**5**	**1**		**BELANJA OPERASI**	**87.365.375,00**	**80.721.720,00**	**(6.643.655,00)**	**92,40**	
4	02	4-02.0-00.0-00.27	01	2.09	0006	5	1	02	Belanja Barang dan Jasa	87.365.375,00	80.721.720,00	(6.643.655,00)	92,40	
4	**02**	**4-02.0-00.0-00.27**	**01**	**2.09**	**0010**				**Pemeliharaan/Rehabilitasi Sarana dan Prasarana Gedung Kantor atau Bangunan**	**100.191.130,00**	**100.191.130,00**	**0,00**	**100,00**	
4	**02**	**4-02.0-00.0-00.27**	**01**	**2.09**	**0010**	**5**			**BELANJA DAERAH**	**100.191.130,00**	**100.191.130,00**	**0,00**	**100,00**	
4	**02**	**4-02.0-00.0-00.27**	**01**	**2.09**	**0010**	**5**	**1**		**BELANJA OPERASI**	**80.191.130,00**	**80.191.130,00**	**0,00**	**100,00**	
4	02	4-02.0-00.0-00.27	01	2.09	0010	5	1	02	Belanja Barang dan Jasa	80.191.130,00	80.191.130,00	0,00	100,00	
4	**02**	**4-02.0-00.0-00.27**	**01**	**2.09**	**0010**	**5**	**2**		**BELANJA MODAL**	**20.000.000,00**	**20.000.000,00**	**0,00**	**100,00**	
4	02	4-02.0-00.0-00.27	01	2.09	0010	5	2	03	Belanja Modal Gedung dan Bangunan	20.000.000,00	20.000.000,00	0,00	100,00	

KODE REKENING									URAIAN	JUMLAH (Rp)		BERTAMBAH/ (BERKURANG)		DASAR HUKUM
										ANGGARAN	REALISASI	(Rp)	%	
1									2	3	4	5	6	7
4	**02**	**4-02.0-00.0-00.27**	**01**	**2.15**					**Layanan Keuangan dan Kesejahteraan DPRD**	**15.925.046.003,00**	**14.400.506.214,00**	**(1.524.539.789,00)**	**90,43**	
4	**02**	**4-02.0-00.0-00.27**	**01**	**2.15**	**0001**				**Penyelenggaraan Administrasi Keuangan DPRD**	**14.559.327.003,00**	**13.535.517.714,00**	**(1.023.809.289,00)**	**92,97**	
4	**02**	**4-02.0-00.0-00.27**	**01**	**2.15**	**0001**	**5**			**BELANJA DAERAH**	**14.559.327.003,00**	**13.535.517.714,00**	**(1.023.809.289,00)**	**92,97**	
4	**02**	**4-02.0-00.0-00.27**	**01**	**2.15**	**0001**	**5**	**1**		**BELANJA OPERASI**	**14.559.327.003,00**	**13.535.517.714,00**	**(1.023.809.289,00)**	**92,97**	
4	02	4-02.0-00.0-00.27	01	2.15	0001	5	1	01	Belanja Pegawai	14.559.327.003,00	13.535.517.714,00	(1.023.809.289,00)	92,97	
4	**02**	**4-02.0-00.0-00.27**	**01**	**2.15**	**0002**				**Penyediaan Pakaian Dinas dan Atribut DPRD**	**1.064.063.000,00**	**563.383.000,00**	**(500.680.000,00)**	**52,95**	
4	**02**	**4-02.0-00.0-00.27**	**01**	**2.15**	**0002**	**5**			**BELANJA DAERAH**	**1.064.063.000,00**	**563.383.000,00**	**(500.680.000,00)**	**52,95**	
4	**02**	**4-02.0-00.0-00.27**	**01**	**2.15**	**0002**	**5**	**1**		**BELANJA OPERASI**	**1.064.063.000,00**	**563.383.000,00**	**(500.680.000,00)**	**52,95**	
4	02	4-02.0-00.0-00.27	01	2.15	0002	5	1	02	Belanja Barang dan Jasa	1.064.063.000,00	563.383.000,00	(500.680.000,00)	52,95	
4	**02**	**4-02.0-00.0-00.27**	**01**	**2.15**	**0003**				**Pelaksanaan Medical Check Up DPRD**	**301.656.000,00**	**301.605.500,00**	**(50.500,00)**	**99,98**	
4	**02**	**4-02.0-00.0-00.27**	**01**	**2.15**	**0003**	**5**			**BELANJA DAERAH**	**301.656.000,00**	**301.605.500,00**	**(50.500,00)**	**99,98**	
4	**02**	**4-02.0-00.0-00.27**	**01**	**2.15**	**0003**	**5**	**1**		**BELANJA OPERASI**	**301.656.000,00**	**301.605.500,00**	**(50.500,00)**	**99,98**	
4	02	4-02.0-00.0-00.27	01	2.15	0003	5	1	02	Belanja Barang dan Jasa	301.656.000,00	301.605.500,00	(50.500,00)	99,98	
4	**02**	**4-02.0-00.0-00.27**	**01**	**2.16**					**Layanan Administrasi DPRD**	**1.217.449.000,00**	**1.057.195.052,00**	**(160.253.948,00)**	**86,84**	
4	**02**	**4-02.0-00.0-00.27**	**01**	**2.16**	**0001**				**Penyelenggaraan Administrasi Keanggotaan DPRD**	**347.864.000,00**	**305.716.552,00**	**(42.147.448,00)**	**87,88**	
4	**02**	**4-02.0-00.0-00.27**	**01**	**2.16**	**0001**	**5**			**BELANJA DAERAH**	**347.864.000,00**	**305.716.552,00**	**(42.147.448,00)**	**87,88**	
4	**02**	**4-02.0-00.0-00.27**	**01**	**2.16**	**0001**	**5**	**1**		**BELANJA OPERASI**	**347.864.000,00**	**305.716.552,00**	**(42.147.448,00)**	**87,88**	
4	02	4-02.0-00.0-00.27	01	2.16	0001	5	1	02	Belanja Barang dan Jasa	347.864.000,00	305.716.552,00	(42.147.448,00)	87,88	
4	**02**	**4-02.0-00.0-00.27**	**01**	**2.16**	**0002**				**Fasilitasi Fraksi DPRD**	**143.335.000,00**	**90.353.500,00**	**(52.981.500,00)**	**63,04**	
4	**02**	**4-02.0-00.0-00.27**	**01**	**2.16**	**0002**	**5**			**BELANJA DAERAH**	**143.335.000,00**	**90.353.500,00**	**(52.981.500,00)**	**63,04**	
4	**02**	**4-02.0-00.0-00.27**	**01**	**2.16**	**0002**	**5**	**1**		**BELANJA OPERASI**	**143.335.000,00**	**90.353.500,00**	**(52.981.500,00)**	**63,04**	
4	02	4-02.0-00.0-00.27	01	2.16	0002	5	1	02	Belanja Barang dan Jasa	143.335.000,00	90.353.500,00	(52.981.500,00)	63,04	
4	**02**	**4-02.0-00.0-00.27**	**01**	**2.16**	**0004**				**Penyediaan Kebutuhan Rumah Tangga DPRD**	**726.250.000,00**	**661.125.000,00**	**(65.125.000,00)**	**91,03**	
4	**02**	**4-02.0-00.0-00.27**	**01**	**2.16**	**0004**	**5**			**BELANJA DAERAH**	**726.250.000,00**	**661.125.000,00**	**(65.125.000,00)**	**91,03**	
4	**02**	**4-02.0-00.0-00.27**	**01**	**2.16**	**0004**	**5**	**1**		**BELANJA OPERASI**	**726.250.000,00**	**661.125.000,00**	**(65.125.000,00)**	**91,03**	
4	02	4-02.0-00.0-00.27	01	2.16	0004	5	1	02	Belanja Barang dan Jasa	726.250.000,00	661.125.000,00	(65.125.000,00)	91,03	
4	**02**	**4-02.0-00.0-00.27**	**02**						**PROGRAM DUKUNGAN PELAKSANAAN TUGAS DAN FUNGSI DPRD**	**15.839.348.900,00**	**15.526.307.949,00**	**(313.040.951,00)**	**98,02**	
4	**02**	**4-02.0-00.0-00.27**	**02**	**2.01**					**Pembentukan Peraturan Daerah dan Peraturan DPRD**	**1.154.751.500,00**	**1.134.610.748,00**	**(20.140.752,00)**	**98,26**	
4	**02**	**4-02.0-00.0-00.27**	**02**	**2.01**	**0001**				**Penyusunan dan Pembahasan Program Pembentukan Peraturan Daerah**	**14.023.000,00**	**6.523.000,00**	**(7.500.000,00)**	**46,52**	
4	**02**	**4-02.0-00.0-00.27**	**02**	**2.01**	**0001**	**5**			**BELANJA DAERAH**	**14.023.000,00**	**6.523.000,00**	**(7.500.000,00)**	**46,52**	
4	**02**	**4-02.0-00.0-00.27**	**02**	**2.01**	**0001**	**5**	**1**		**BELANJA OPERASI**	**14.023.000,00**	**6.523.000,00**	**(7.500.000,00)**	**46,52**	
4	02	4-02.0-00.0-00.27	02	2.01	0001	5	1	02	Belanja Barang dan Jasa	14.023.000,00	6.523.000,00	(7.500.000,00)	46,52	
4	**02**	**4-02.0-00.0-00.27**	**02**	**2.01**	**0002**				**Pembahasan Rancangan Peraturan Daerah**	**124.682.500,00**	**124.682.500,00**	**0,00**	**100,00**	
4	**02**	**4-02.0-00.0-00.27**	**02**	**2.01**	**0002**	**5**			**BELANJA DAERAH**	**124.682.500,00**	**124.682.500,00**	**0,00**	**100,00**	
4	**02**	**4-02.0-00.0-00.27**	**02**	**2.01**	**0002**	**5**	**1**		**BELANJA OPERASI**	**124.682.500,00**	**124.682.500,00**	**0,00**	**100,00**	
4	02	4-02.0-00.0-00.27	02	2.01	0002	5	1	02	Belanja Barang dan Jasa	124.682.500,00	124.682.500,00	0,00	100,00	
4	**02**	**4-02.0-00.0-00.27**	**02**	**2.01**	**0004**				**Fasilitasi Penyusunan Penjelasan/Keterangan Naskah Akademik**	**403.471.000,00**	**391.405.298,00**	**(12.065.702,00)**	**97,01**	
4	**02**	**4-02.0-00.0-00.27**	**02**	**2.01**	**0004**	**5**			**BELANJA DAERAH**	**403.471.000,00**	**391.405.298,00**	**(12.065.702,00)**	**97,01**	
4	**02**	**4-02.0-00.0-00.27**	**02**	**2.01**	**0004**	**5**	**1**		**BELANJA OPERASI**	**403.471.000,00**	**391.405.298,00**	**(12.065.702,00)**	**97,01**	
4	02	4-02.0-00.0-00.27	02	2.01	0004	5	1	02	Belanja Barang dan Jasa	403.471.000,00	391.405.298,00	(12.065.702,00)	97,01	
4	**02**	**4-02.0-00.0-00.27**	**02**	**2.01**	**0005**				**Penyusunan Tata Tertib DPRD**	**612.575.000,00**	**611.999.950,00**	**(575.050,00)**	**99,91**	
4	**02**	**4-02.0-00.0-00.27**	**02**	**2.01**	**0005**	**5**			**BELANJA DAERAH**	**612.575.000,00**	**611.999.950,00**	**(575.050,00)**	**99,91**	
4	**02**	**4-02.0-00.0-00.27**	**02**	**2.01**	**0005**	**5**	**1**		**BELANJA OPERASI**	**612.575.000,00**	**611.999.950,00**	**(575.050,00)**	**99,91**	
4	02	4-02.0-00.0-00.27	02	2.01	0005	5	1	02	Belanja Barang dan Jasa	612.575.000,00	611.999.950,00	(575.050,00)	99,91	
4	**02**	**4-02.0-00.0-00.27**	**02**	**2.02**					**Pembahasan Kebijakan Anggaran**	**264.340.000,00**	**264.090.000,00**	**(250.000,00)**	**99,91**	
4	**02**	**4-02.0-00.0-00.27**	**02**	**2.02**	**0001**				**Pembahasan KUA dan PPAS**	**32.887.500,00**	**32.887.500,00**	**0,00**	**100,00**	
4	**02**	**4-02.0-00.0-00.27**	**02**	**2.02**	**0001**	**5**			**BELANJA DAERAH**	**32.887.500,00**	**32.887.500,00**	**0,00**	**100,00**	
4	**02**	**4-02.0-00.0-00.27**	**02**	**2.02**	**0001**	**5**	**1**		**BELANJA OPERASI**	**32.887.500,00**	**32.887.500,00**	**0,00**	**100,00**	
4	02	4-02.0-00.0-00.27	02	2.02	0001	5	1	02	Belanja Barang dan Jasa	32.887.500,00	32.887.500,00	0,00	100,00	

KODE REKENING									URAIAN	JUMLAH (Rp)		BERTAMBAH/ (BERKURANG)		DASAR HUKUM
										ANGGARAN	REALISASI	(Rp)	%	
1									2	3	4	5	6	7
4	**02**	**4-02.0-00.0-00.27**	**02**	**2.02**	**0002**				**Pembahasan Perubahan KUA dan Perubahan PPAS**	**32.887.500,00**	**32.887.500,00**	**0,00**	**100,00**	
4	**02**	**4-02.0-00.0-00.27**	**02**	**2.02**	**0002**	**5**			**BELANJA DAERAH**	**32.887.500,00**	**32.887.500,00**	**0,00**	**100,00**	
4	**02**	**4-02.0-00.0-00.27**	**02**	**2.02**	**0002**	**5**	**1**		**BELANJA OPERASI**	**32.887.500,00**	**32.887.500,00**	**0,00**	**100,00**	
4	02	4-02.0-00.0-00.27	02	2.02	0002	5	1	02	Belanja Barang dan Jasa	32.887.500,00	32.887.500,00	0,00	100,00	
4	**02**	**4-02.0-00.0-00.27**	**02**	**2.02**	**0003**				**Pembahasan APBD**	**65.105.000,00**	**64.855.000,00**	**(250.000,00)**	**99,62**	
4	**02**	**4-02.0-00.0-00.27**	**02**	**2.02**	**0003**	**5**			**BELANJA DAERAH**	**65.105.000,00**	**64.855.000,00**	**(250.000,00)**	**99,62**	
4	**02**	**4-02.0-00.0-00.27**	**02**	**2.02**	**0003**	**5**	**1**		**BELANJA OPERASI**	**65.105.000,00**	**64.855.000,00**	**(250.000,00)**	**99,62**	
4	02	4-02.0-00.0-00.27	02	2.02	0003	5	1	02	Belanja Barang dan Jasa	65.105.000,00	64.855.000,00	(250.000,00)	99,62	
4	**02**	**4-02.0-00.0-00.27**	**02**	**2.02**	**0004**				**Pembahasan APBD Perubahan**	**67.605.000,00**	**67.605.000,00**	**0,00**	**100,00**	
4	**02**	**4-02.0-00.0-00.27**	**02**	**2.02**	**0004**	**5**			**BELANJA DAERAH**	**67.605.000,00**	**67.605.000,00**	**0,00**	**100,00**	
4	**02**	**4-02.0-00.0-00.27**	**02**	**2.02**	**0004**	**5**	**1**		**BELANJA OPERASI**	**67.605.000,00**	**67.605.000,00**	**0,00**	**100,00**	
4	02	4-02.0-00.0-00.27	02	2.02	0004	5	1	02	Belanja Barang dan Jasa	67.605.000,00	67.605.000,00	0,00	100,00	
4	**02**	**4-02.0-00.0-00.27**	**02**	**2.02**	**0006**				**Pembahasan Pertanggungjawaban APBD**	**65.855.000,00**	**65.855.000,00**	**0,00**	**100,00**	
4	**02**	**4-02.0-00.0-00.27**	**02**	**2.02**	**0006**	**5**			**BELANJA DAERAH**	**65.855.000,00**	**65.855.000,00**	**0,00**	**100,00**	
4	**02**	**4-02.0-00.0-00.27**	**02**	**2.02**	**0006**	**5**	**1**		**BELANJA OPERASI**	**65.855.000,00**	**65.855.000,00**	**0,00**	**100,00**	
4	02	4-02.0-00.0-00.27	02	2.02	0006	5	1	02	Belanja Barang dan Jasa	65.855.000,00	65.855.000,00	0,00	100,00	
4	**02**	**4-02.0-00.0-00.27**	**02**	**2.03**					**Pengawasan Penyelenggaraan Pemerintahan**	**459.577.400,00**	**391.689.400,00**	**(67.888.000,00)**	**85,23**	
4	**02**	**4-02.0-00.0-00.27**	**02**	**2.03**	**0001**				**Pengawasan Urusan Pemerintahan Bidang Pemerintahan dan Hukum**	**153.965.400,00**	**128.399.900,00**	**(25.565.500,00)**	**83,40**	
4	**02**	**4-02.0-00.0-00.27**	**02**	**2.03**	**0001**	**5**			**BELANJA DAERAH**	**153.965.400,00**	**128.399.900,00**	**(25.565.500,00)**	**83,40**	
4	**02**	**4-02.0-00.0-00.27**	**02**	**2.03**	**0001**	**5**	**1**		**BELANJA OPERASI**	**153.965.400,00**	**128.399.900,00**	**(25.565.500,00)**	**83,40**	
4	02	4-02.0-00.0-00.27	02	2.03	0001	5	1	02	Belanja Barang dan Jasa	153.965.400,00	128.399.900,00	(25.565.500,00)	83,40	
4	**02**	**4-02.0-00.0-00.27**	**02**	**2.03**	**0003**				**Pengawasan Urusan Pemerintahan Bidang Kesejahteraan Rakyat**	**153.571.000,00**	**130.873.500,00**	**(22.697.500,00)**	**85,22**	
4	**02**	**4-02.0-00.0-00.27**	**02**	**2.03**	**0003**	**5**			**BELANJA DAERAH**	**153.571.000,00**	**130.873.500,00**	**(22.697.500,00)**	**85,22**	
4	**02**	**4-02.0-00.0-00.27**	**02**	**2.03**	**0003**	**5**	**1**		**BELANJA OPERASI**	**153.571.000,00**	**130.873.500,00**	**(22.697.500,00)**	**85,22**	
4	02	4-02.0-00.0-00.27	02	2.03	0003	5	1	02	Belanja Barang dan Jasa	153.571.000,00	130.873.500,00	(22.697.500,00)	85,22	
4	**02**	**4-02.0-00.0-00.27**	**02**	**2.03**	**0004**				**Pengawasan Urusan Pemerintahan Bidang Perekonomian**	**152.041.000,00**	**132.416.000,00**	**(19.625.000,00)**	**87,09**	
4	**02**	**4-02.0-00.0-00.27**	**02**	**2.03**	**0004**	**5**			**BELANJA DAERAH**	**152.041.000,00**	**132.416.000,00**	**(19.625.000,00)**	**87,09**	
4	**02**	**4-02.0-00.0-00.27**	**02**	**2.03**	**0004**	**5**	**1**		**BELANJA OPERASI**	**152.041.000,00**	**132.416.000,00**	**(19.625.000,00)**	**87,09**	
4	02	4-02.0-00.0-00.27	02	2.03	0004	5	1	02	Belanja Barang dan Jasa	152.041.000,00	132.416.000,00	(19.625.000,00)	87,09	
4	**02**	**4-02.0-00.0-00.27**	**02**	**2.04**					**Peningkatan Kapasitas DPRD**	**4.745.446.600,00**	**4.673.610.909,00**	**(71.835.691,00)**	**98,49**	
4	**02**	**4-02.0-00.0-00.27**	**02**	**2.04**	**0001**				**Orientasi DPRD**	**383.160.000,00**	**381.725.225,00**	**(1.434.775,00)**	**99,63**	
4	**02**	**4-02.0-00.0-00.27**	**02**	**2.04**	**0001**	**5**			**BELANJA DAERAH**	**383.160.000,00**	**381.725.225,00**	**(1.434.775,00)**	**99,63**	
4	**02**	**4-02.0-00.0-00.27**	**02**	**2.04**	**0001**	**5**	**1**		**BELANJA OPERASI**	**383.160.000,00**	**381.725.225,00**	**(1.434.775,00)**	**99,63**	
4	02	4-02.0-00.0-00.27	02	2.04	0001	5	1	02	Belanja Barang dan Jasa	383.160.000,00	381.725.225,00	(1.434.775,00)	99,63	
4	**02**	**4-02.0-00.0-00.27**	**02**	**2.04**	**0002**				**Pendalaman Tugas DPRD**	**2.251.994.000,00**	**2.216.892.884,00**	**(35.101.116,00)**	**98,44**	
4	**02**	**4-02.0-00.0-00.27**	**02**	**2.04**	**0002**	**5**			**BELANJA DAERAH**	**2.251.994.000,00**	**2.216.892.884,00**	**(35.101.116,00)**	**98,44**	
4	**02**	**4-02.0-00.0-00.27**	**02**	**2.04**	**0002**	**5**	**1**		**BELANJA OPERASI**	**2.251.994.000,00**	**2.216.892.884,00**	**(35.101.116,00)**	**98,44**	
4	02	4-02.0-00.0-00.27	02	2.04	0002	5	1	02	Belanja Barang dan Jasa	2.251.994.000,00	2.216.892.884,00	(35.101.116,00)	98,44	
4	**02**	**4-02.0-00.0-00.27**	**02**	**2.04**	**0005**				**Penyediaan Tenaga Ahli Fraksi**	**145.052.000,00**	**135.080.000,00**	**(9.972.000,00)**	**93,13**	
4	**02**	**4-02.0-00.0-00.27**	**02**	**2.04**	**0005**	**5**			**BELANJA DAERAH**	**145.052.000,00**	**135.080.000,00**	**(9.972.000,00)**	**93,13**	
4	**02**	**4-02.0-00.0-00.27**	**02**	**2.04**	**0005**	**5**	**1**		**BELANJA OPERASI**	**145.052.000,00**	**135.080.000,00**	**(9.972.000,00)**	**93,13**	
4	02	4-02.0-00.0-00.27	02	2.04	0005	5	1	02	Belanja Barang dan Jasa	145.052.000,00	135.080.000,00	(9.972.000,00)	93,13	
4	**02**	**4-02.0-00.0-00.27**	**02**	**2.04**	**0006**				**Penyelenggaraan Hubungan Masyarakat**	**46.139.800,00**	**21.000.000,00**	**(25.139.800,00)**	**45,51**	
4	**02**	**4-02.0-00.0-00.27**	**02**	**2.04**	**0006**	**5**			**BELANJA DAERAH**	**46.139.800,00**	**21.000.000,00**	**(25.139.800,00)**	**45,51**	
4	**02**	**4-02.0-00.0-00.27**	**02**	**2.04**	**0006**	**5**	**1**		**BELANJA OPERASI**	**46.139.800,00**	**21.000.000,00**	**(25.139.800,00)**	**45,51**	
4	02	4-02.0-00.0-00.27	02	2.04	0006	5	1	02	Belanja Barang dan Jasa	46.139.800,00	21.000.000,00	(25.139.800,00)	45,51	
4	**02**	**4-02.0-00.0-00.27**	**02**	**2.04**	**0008**				**Publikasi dan Dokumentasi DPRD**	**1.919.100.800,00**	**1.918.912.800,00**	**(188.000,00)**	**99,99**	
4	**02**	**4-02.0-00.0-00.27**	**02**	**2.04**	**0008**	**5**			**BELANJA DAERAH**	**1.919.100.800,00**	**1.918.912.800,00**	**(188.000,00)**	**99,99**	

KODE REKENING									URAIAN	JUMLAH (Rp)		BERTAMBAH/ (BERKURANG)		DASAR HUKUM
										ANGGARAN	REALISASI	(Rp)	%	
1									2	3	4	5	6	7
4	**02**	**4-02.0-00.0-00.27**	**02**	**2.04**	**0008**	**5**	**1**		**BELANJA OPERASI**	**1.919.100.800,00**	**1.918.912.800,00**	**(188.000,00)**	**99,99**	
4	02	4-02.0-00.0-00.27	02	2.04	0008	5	1	02	Belanja Barang dan Jasa	1.919.100.800,00	1.918.912.800,00	(188.000,00)	99,99	
4	**02**	**4-02.0-00.0-00.27**	**02**	**2.05**					**Penyerapan dan Penghimpunan Aspirasi Masyarakat**	**1.825.130.000,00**	**1.766.973.500,00**	**(58.156.500,00)**	**96,81**	
4	**02**	**4-02.0-00.0-00.27**	**02**	**2.05**	**0001**				**Kunjungan Kerja dalam Daerah**	**185.194.000,00**	**150.759.000,00**	**(34.435.000,00)**	**81,41**	
4	**02**	**4-02.0-00.0-00.27**	**02**	**2.05**	**0001**	**5**			**BELANJA DAERAH**	**185.194.000,00**	**150.759.000,00**	**(34.435.000,00)**	**81,41**	
4	**02**	**4-02.0-00.0-00.27**	**02**	**2.05**	**0001**	**5**	**1**		**BELANJA OPERASI**	**185.194.000,00**	**150.759.000,00**	**(34.435.000,00)**	**81,41**	
4	02	4-02.0-00.0-00.27	02	2.05	0001	5	1	02	Belanja Barang dan Jasa	185.194.000,00	150.759.000,00	(34.435.000,00)	81,41	
4	**02**	**4-02.0-00.0-00.27**	**02**	**2.05**	**0002**				**Penyusunan Pokok-Pokok Pikiran DPRD**	**8.343.000,00**	**5.305.500,00**	**(3.037.500,00)**	**63,59**	
4	**02**	**4-02.0-00.0-00.27**	**02**	**2.05**	**0002**	**5**			**BELANJA DAERAH**	**8.343.000,00**	**5.305.500,00**	**(3.037.500,00)**	**63,59**	
4	**02**	**4-02.0-00.0-00.27**	**02**	**2.05**	**0002**	**5**	**1**		**BELANJA OPERASI**	**8.343.000,00**	**5.305.500,00**	**(3.037.500,00)**	**63,59**	
4	02	4-02.0-00.0-00.27	02	2.05	0002	5	1	02	Belanja Barang dan Jasa	8.343.000,00	5.305.500,00	(3.037.500,00)	63,59	
4	**02**	**4-02.0-00.0-00.27**	**02**	**2.05**	**0003**				**Pelaksanaan Reses**	**1.631.593.000,00**	**1.610.909.000,00**	**(20.684.000,00)**	**98,73**	
4	**02**	**4-02.0-00.0-00.27**	**02**	**2.05**	**0003**	**5**			**BELANJA DAERAH**	**1.631.593.000,00**	**1.610.909.000,00**	**(20.684.000,00)**	**98,73**	
4	**02**	**4-02.0-00.0-00.27**	**02**	**2.05**	**0003**	**5**	**1**		**BELANJA OPERASI**	**1.631.593.000,00**	**1.610.909.000,00**	**(20.684.000,00)**	**98,73**	
4	02	4-02.0-00.0-00.27	02	2.05	0003	5	1	02	Belanja Barang dan Jasa	1.631.593.000,00	1.610.909.000,00	(20.684.000,00)	98,73	
4	**02**	**4-02.0-00.0-00.27**	**02**	**2.06**					**Pelaksanaan dan Pengawasan Kode Etik DPRD**	**199.491.000,00**	**152.850.000,00**	**(46.641.000,00)**	**76,62**	
4	**02**	**4-02.0-00.0-00.27**	**02**	**2.06**	**0001**				**Penyusunan Kode Etik DPRD**	**199.491.000,00**	**152.850.000,00**	**(46.641.000,00)**	**76,62**	
4	**02**	**4-02.0-00.0-00.27**	**02**	**2.06**	**0001**	**5**			**BELANJA DAERAH**	**199.491.000,00**	**152.850.000,00**	**(46.641.000,00)**	**76,62**	
4	**02**	**4-02.0-00.0-00.27**	**02**	**2.06**	**0001**	**5**	**1**		**BELANJA OPERASI**	**199.491.000,00**	**152.850.000,00**	**(46.641.000,00)**	**76,62**	
4	02	4-02.0-00.0-00.27	02	2.06	0001	5	1	02	Belanja Barang dan Jasa	199.491.000,00	152.850.000,00	(46.641.000,00)	76,62	
4	**02**	**4-02.0-00.0-00.27**	**02**	**2.07**					**Pembahasan Kerja Sama Daerah**	**607.163.400,00**	**582.769.150,00**	**(24.394.250,00)**	**95,98**	
4	**02**	**4-02.0-00.0-00.27**	**02**	**2.07**	**0002**				**Penyusunan Bahan Komunikasi dan Publikasi**	**607.163.400,00**	**582.769.150,00**	**(24.394.250,00)**	**95,98**	
4	**02**	**4-02.0-00.0-00.27**	**02**	**2.07**	**0002**	**5**			**BELANJA DAERAH**	**607.163.400,00**	**582.769.150,00**	**(24.394.250,00)**	**95,98**	
4	**02**	**4-02.0-00.0-00.27**	**02**	**2.07**	**0002**	**5**	**1**		**BELANJA OPERASI**	**607.163.400,00**	**582.769.150,00**	**(24.394.250,00)**	**95,98**	
4	02	4-02.0-00.0-00.27	02	2.07	0002	5	1	02	Belanja Barang dan Jasa	607.163.400,00	582.769.150,00	(24.394.250,00)	95,98	
4	**02**	**4-02.0-00.0-00.27**	**02**	**2.08**					**Fasilitasi Tugas DPRD**	**6.583.449.000,00**	**6.559.714.242,00**	**(23.734.758,00)**	**99,64**	
4	**02**	**4-02.0-00.0-00.27**	**02**	**2.08**	**0001**				**Koordinasi dan Konsultasi Pelaksanaan Tugas DPRD**	**3.193.756.000,00**	**3.190.299.543,00**	**(3.456.457,00)**	**99,89**	
4	**02**	**4-02.0-00.0-00.27**	**02**	**2.08**	**0001**	**5**			**BELANJA DAERAH**	**3.193.756.000,00**	**3.190.299.543,00**	**(3.456.457,00)**	**99,89**	
4	**02**	**4-02.0-00.0-00.27**	**02**	**2.08**	**0001**	**5**	**1**		**BELANJA OPERASI**	**3.193.756.000,00**	**3.190.299.543,00**	**(3.456.457,00)**	**99,89**	
4	02	4-02.0-00.0-00.27	02	2.08	0001	5	1	02	Belanja Barang dan Jasa	3.193.756.000,00	3.190.299.543,00	(3.456.457,00)	99,89	
4	**02**	**4-02.0-00.0-00.27**	**02**	**2.08**	**0002**				**Penyusunan Laporan Kinerja DPRD**	**38.735.000,00**	**38.735.000,00**	**0,00**	**100,00**	
4	**02**	**4-02.0-00.0-00.27**	**02**	**2.08**	**0002**	**5**			**BELANJA DAERAH**	**38.735.000,00**	**38.735.000,00**	**0,00**	**100,00**	
4	**02**	**4-02.0-00.0-00.27**	**02**	**2.08**	**0002**	**5**	**1**		**BELANJA OPERASI**	**38.735.000,00**	**38.735.000,00**	**0,00**	**100,00**	
4	02	4-02.0-00.0-00.27	02	2.08	0002	5	1	02	Belanja Barang dan Jasa	38.735.000,00	38.735.000,00	0,00	100,00	
4	**02**	**4-02.0-00.0-00.27**	**02**	**2.08**	**0003**				**Fasilitasi Pelaksanaan Tugas Badan Musyawarah**	**131.579.000,00**	**112.833.000,00**	**(18.746.000,00)**	**85,75**	
4	**02**	**4-02.0-00.0-00.27**	**02**	**2.08**	**0003**	**5**			**BELANJA DAERAH**	**131.579.000,00**	**112.833.000,00**	**(18.746.000,00)**	**85,75**	
4	**02**	**4-02.0-00.0-00.27**	**02**	**2.08**	**0003**	**5**	**1**		**BELANJA OPERASI**	**131.579.000,00**	**112.833.000,00**	**(18.746.000,00)**	**85,75**	
4	02	4-02.0-00.0-00.27	02	2.08	0003	5	1	02	Belanja Barang dan Jasa	131.579.000,00	112.833.000,00	(18.746.000,00)	85,75	
4	**02**	**4-02.0-00.0-00.27**	**02**	**2.08**	**0004**				**Fasilitasi Tugas Pimpinan DPRD**	**3.219.379.000,00**	**3.217.846.699,00**	**(1.532.301,00)**	**99,95**	
4	**02**	**4-02.0-00.0-00.27**	**02**	**2.08**	**0004**	**5**			**BELANJA DAERAH**	**3.219.379.000,00**	**3.217.846.699,00**	**(1.532.301,00)**	**99,95**	
4	**02**	**4-02.0-00.0-00.27**	**02**	**2.08**	**0004**	**5**	**1**		**BELANJA OPERASI**	**3.219.379.000,00**	**3.217.846.699,00**	**(1.532.301,00)**	**99,95**	
4	02	4-02.0-00.0-00.27	02	2.08	0004	5	1	02	Belanja Barang dan Jasa	3.219.379.000,00	3.217.846.699,00	(1.532.301,00)	99,95	
									JUMLAH PENDAPATAN	**0,00**	**0,00**	**0,00**	**0,00**	
									JUMLAH BELANJA	**39.544.374.105,00**	**37.108.136.792,00**	**(2.436.237.313,00)**	**93,84**	
									Total Surplus/(Defisit)	**(39.544.374.105,00)**	**(37.108.136.792,00)**	**2.436.237.313,00**	**93,84**	

URUSAN PEMERINTAHAN : UNSUR PENUNJANG URUSAN PEMERINTAHAN PERENCANAAN
ORGANISASI : BADAN PERENCANAAN PEMBANGUNAN DAERAH

KODE REKENING									URAIAN	JUMLAH (Rp)		BERTAMBAH/ (BERKURANG)		DASAR HUKUM
										ANGGARAN	REALISASI	(Rp)	%	
1									2	3	4	5	6	7
									PENDAPATAN DAERAH	0,00	0,00	0,00	0,00	
									Jumlah Pendapatan	0,00	0,00	0,00	0,00	
									BELANJA DAERAH	6.592.244.713,00	6.349.435.917,00	(242.808.796,00)	96,32	Perbup No 27 Tahun 2024 Penjabaran Perubahan APBD TA 2024
5									UNSUR PENUNJANG URUSAN PEMERINTAHAN	6.592.244.713,00	6.349.435.917,00	(242.808.796,00)	96,32	
5	01	5-01.0-00.0-00.21							PERENCANAAN	6.592.244.713,00	6.349.435.917,00	(242.808.796,00)	96,32	
5	01	5-01.0-00.0-00.21	01						PROGRAM PENUNJANG URUSAN PEMERINTAHAN DAERAH KABUPATEN/KOTA	3.455.901.213,00	3.272.659.181,00	(183.242.032,00)	94,70	
5	01	5-01.0-00.0-00.21	01	2.01					Perencanaan, Penganggaran, dan Evaluasi Kinerja Perangkat Daerah	60.453.100,00	59.869.300,00	(583.800,00)	99,03	
5	01	5-01.0-00.0-00.21	01	2.01	0001				Penyusunan Dokumen Perencanaan Perangkat Daerah	39.999.700,00	39.415.900,00	(583.800,00)	98,54	
5	01	5-01.0-00.0-00.21	01	2.01	0001	5			BELANJA DAERAH	39.999.700,00	39.415.900,00	(583.800,00)	98,54	
5	01	5-01.0-00.0-00.21	01	2.01	0001	5	1		BELANJA OPERASI	39.999.700,00	39.415.900,00	(583.800,00)	98,54	
5	01	5-01.0-00.0-00.21	01	2.01	0001	5	1	02	Belanja Barang dan Jasa	39.999.700,00	39.415.900,00	(583.800,00)	98,54	
5	01	5-01.0-00.0-00.21	01	2.01	0002				Koordinasi dan Penyusunan Dokumen RKA-SKPD	1.741.000,00	1.741.000,00	0,00	100,00	
5	01	5-01.0-00.0-00.21	01	2.01	0002	5			BELANJA DAERAH	1.741.000,00	1.741.000,00	0,00	100,00	
5	01	5-01.0-00.0-00.21	01	2.01	0002	5	1		BELANJA OPERASI	1.741.000,00	1.741.000,00	0,00	100,00	
5	01	5-01.0-00.0-00.21	01	2.01	0002	5	1	02	Belanja Barang dan Jasa	1.741.000,00	1.741.000,00	0,00	100,00	
5	01	5-01.0-00.0-00.21	01	2.01	0003				Koordinasi dan Penyusunan Dokumen Perubahan RKA-SKPD	1.835.000,00	1.835.000,00	0,00	100,00	
5	01	5-01.0-00.0-00.21	01	2.01	0003	5			BELANJA DAERAH	1.835.000,00	1.835.000,00	0,00	100,00	
5	01	5-01.0-00.0-00.21	01	2.01	0003	5	1		BELANJA OPERASI	1.835.000,00	1.835.000,00	0,00	100,00	
5	01	5-01.0-00.0-00.21	01	2.01	0003	5	1	02	Belanja Barang dan Jasa	1.835.000,00	1.835.000,00	0,00	100,00	
5	01	5-01.0-00.0-00.21	01	2.01	0004				Koordinasi dan Penyusunan DPA-SKPD	2.381.600,00	2.381.600,00	0,00	100,00	
5	01	5-01.0-00.0-00.21	01	2.01	0004	5			BELANJA DAERAH	2.381.600,00	2.381.600,00	0,00	100,00	
5	01	5-01.0-00.0-00.21	01	2.01	0004	5	1		BELANJA OPERASI	2.381.600,00	2.381.600,00	0,00	100,00	
5	01	5-01.0-00.0-00.21	01	2.01	0004	5	1	02	Belanja Barang dan Jasa	2.381.600,00	2.381.600,00	0,00	100,00	
5	01	5-01.0-00.0-00.21	01	2.01	0005				Koordinasi dan Penyusunan Perubahan DPA- SKPD	2.436.000,00	2.436.000,00	0,00	100,00	
5	01	5-01.0-00.0-00.21	01	2.01	0005	5			BELANJA DAERAH	2.436.000,00	2.436.000,00	0,00	100,00	
5	01	5-01.0-00.0-00.21	01	2.01	0005	5	1		BELANJA OPERASI	2.436.000,00	2.436.000,00	0,00	100,00	
5	01	5-01.0-00.0-00.21	01	2.01	0005	5	1	02	Belanja Barang dan Jasa	2.436.000,00	2.436.000,00	0,00	100,00	
5	01	5-01.0-00.0-00.21	01	2.01	0006				Koordinasi dan Penyusunan Laporan Capaian Kinerja dan Ikhtisar Realisasi Kinerja	2.060.000,00	2.060.000,00	0,00	100,00	
5	01	5-01.0-00.0-00.21	01	2.01	0006	5			BELANJA DAERAH	2.060.000,00	2.060.000,00	0,00	100,00	
5	01	5-01.0-00.0-00.21	01	2.01	0006	5	1		BELANJA OPERASI	2.060.000,00	2.060.000,00	0,00	100,00	
5	01	5-01.0-00.0-00.21	01	2.01	0006	5	1	02	Belanja Barang dan Jasa	2.060.000,00	2.060.000,00	0,00	100,00	
5	01	5-01.0-00.0-00.21	01	2.01	0007				Evaluasi Kinerja Perangkat Daerah	9.999.800,00	9.999.800,00	0,00	100,00	
5	01	5-01.0-00.0-00.21	01	2.01	0007	5			BELANJA DAERAH	9.999.800,00	9.999.800,00	0,00	100,00	
5	01	5-01.0-00.0-00.21	01	2.01	0007	5	1		BELANJA OPERASI	9.999.800,00	9.999.800,00	0,00	100,00	
5	01	5-01.0-00.0-00.21	01	2.01	0007	5	1	02	Belanja Barang dan Jasa	9.999.800,00	9.999.800,00	0,00	100,00	
5	01	5-01.0-00.0-00.21	01	2.02					Administrasi Keuangan Perangkat Daerah	2.830.063.746,00	2.670.722.709,00	(159.341.037,00)	94,37	
5	01	5-01.0-00.0-00.21	01	2.02	0001				Penyediaan Gaji dan Tunjangan ASN	2.824.563.946,00	2.665.222.909,00	(159.341.037,00)	94,36	
5	01	5-01.0-00.0-00.21	01	2.02	0001	5			BELANJA DAERAH	2.824.563.946,00	2.665.222.909,00	(159.341.037,00)	94,36	
5	01	5-01.0-00.0-00.21	01	2.02	0001	5	1		BELANJA OPERASI	2.824.563.946,00	2.665.222.909,00	(159.341.037,00)	94,36	
5	01	5-01.0-00.0-00.21	01	2.02	0001	5	1	01	Belanja Pegawai	2.824.563.946,00	2.665.222.909,00	(159.341.037,00)	94,36	
5	01	5-01.0-00.0-00.21	01	2.02	0005				Koordinasi dan Penyusunan Laporan Keuangan Akhir Tahun SKPD	1.000.000,00	1.000.000,00	0,00	100,00	
5	01	5-01.0-00.0-00.21	01	2.02	0005	5			BELANJA DAERAH	1.000.000,00	1.000.000,00	0,00	100,00	
5	01	5-01.0-00.0-00.21	01	2.02	0005	5	1		BELANJA OPERASI	1.000.000,00	1.000.000,00	0,00	100,00	
5	01	5-01.0-00.0-00.21	01	2.02	0005	5	1	02	Belanja Barang dan Jasa	1.000.000,00	1.000.000,00	0,00	100,00	
5	01	5-01.0-00.0-00.21	01	2.02	0007				Koordinasi dan Penyusunan Laporan Keuangan Bulanan/ Triwulanan/ Semesteran	1.999.800,00	1.999.800,00	0,00	100,00	
5	01	5-01.0-00.0-00.21	01	2.02	0007	5			BELANJA DAERAH	1.999.800,00	1.999.800,00	0,00	100,00	

KODE REKENING									URAIAN	JUMLAH (Rp)		BERTAMBAH/ (BERKURANG)		DASAR HUKUM
										ANGGARAN	REALISASI	(Rp)	%	
1									2	3	4	5	6	7
5	**01**	**5-01.0-00.0-00.21**	**01**	**2.02**	**0007**	**5**	**1**		**BELANJA OPERASI**	**1.999.800,00**	**1.999.800,00**	**0,00**	**100,00**	
5	01	5-01.0-00.0-00.21	01	2.02	0007	5	1	02	Belanja Barang dan Jasa	1.999.800,00	1.999.800,00	0,00	100,00	
5	**01**	**5-01.0-00.0-00.21**	**01**	**2.02**	**0008**				**Penyusunan Pelaporan dan Analisis Prognosis Realisasi Anggaran**	**2.500.000,00**	**2.500.000,00**	**0,00**	**100,00**	
5	**01**	**5-01.0-00.0-00.21**	**01**	**2.02**	**0008**	**5**			**BELANJA DAERAH**	**2.500.000,00**	**2.500.000,00**	**0,00**	**100,00**	
5	**01**	**5-01.0-00.0-00.21**	**01**	**2.02**	**0008**	**5**	**1**		**BELANJA OPERASI**	**2.500.000,00**	**2.500.000,00**	**0,00**	**100,00**	
5	01	5-01.0-00.0-00.21	01	2.02	0008	5	1	02	Belanja Barang dan Jasa	2.500.000,00	2.500.000,00	0,00	100,00	
5	**01**	**5-01.0-00.0-00.21**	**01**	**2.03**					**Administrasi Barang Milik Daerah pada Perangkat Daerah**	**5.177.200,00**	**5.177.200,00**	**0,00**	**100,00**	
5	**01**	**5-01.0-00.0-00.21**	**01**	**2.03**	**0001**				**Penyusunan Perencanaan Kebutuhan Barang Milik Daerah SKPD**	**3.177.400,00**	**3.177.400,00**	**0,00**	**100,00**	
5	**01**	**5-01.0-00.0-00.21**	**01**	**2.03**	**0001**	**5**			**BELANJA DAERAH**	**3.177.400,00**	**3.177.400,00**	**0,00**	**100,00**	
5	**01**	**5-01.0-00.0-00.21**	**01**	**2.03**	**0001**	**5**	**1**		**BELANJA OPERASI**	**3.177.400,00**	**3.177.400,00**	**0,00**	**100,00**	
5	01	5-01.0-00.0-00.21	01	2.03	0001	5	1	02	Belanja Barang dan Jasa	3.177.400,00	3.177.400,00	0,00	100,00	
5	**01**	**5-01.0-00.0-00.21**	**01**	**2.03**	**0005**				**Rekonsiliasi dan Penyusunan Laporan Barang Milik Daerah pada SKPD**	**1.999.800,00**	**1.999.800,00**	**0,00**	**100,00**	
5	**01**	**5-01.0-00.0-00.21**	**01**	**2.03**	**0005**	**5**			**BELANJA DAERAH**	**1.999.800,00**	**1.999.800,00**	**0,00**	**100,00**	
5	**01**	**5-01.0-00.0-00.21**	**01**	**2.03**	**0005**	**5**	**1**		**BELANJA OPERASI**	**1.999.800,00**	**1.999.800,00**	**0,00**	**100,00**	
5	01	5-01.0-00.0-00.21	01	2.03	0005	5	1	02	Belanja Barang dan Jasa	1.999.800,00	1.999.800,00	0,00	100,00	
5	**01**	**5-01.0-00.0-00.21**	**01**	**2.05**					**Administrasi Kepegawaian Perangkat Daerah**	**23.956.400,00**	**20.820.400,00**	**(3.136.000,00)**	**86,91**	
5	**01**	**5-01.0-00.0-00.21**	**01**	**2.05**	**0003**				**Pendataan dan Pengolahan Administrasi Kepegawaian**	**2.912.400,00**	**2.912.400,00**	**0,00**	**100,00**	
5	**01**	**5-01.0-00.0-00.21**	**01**	**2.05**	**0003**	**5**			**BELANJA DAERAH**	**2.912.400,00**	**2.912.400,00**	**0,00**	**100,00**	
5	**01**	**5-01.0-00.0-00.21**	**01**	**2.05**	**0003**	**5**	**1**		**BELANJA OPERASI**	**2.912.400,00**	**2.912.400,00**	**0,00**	**100,00**	
5	01	5-01.0-00.0-00.21	01	2.05	0003	5	1	02	Belanja Barang dan Jasa	2.912.400,00	2.912.400,00	0,00	100,00	
5	**01**	**5-01.0-00.0-00.21**	**01**	**2.05**	**0005**				**Monitoring, Evaluasi, dan Penilaian Kinerja Pegawai**	**5.354.000,00**	**5.354.000,00**	**0,00**	**100,00**	
5	**01**	**5-01.0-00.0-00.21**	**01**	**2.05**	**0005**	**5**			**BELANJA DAERAH**	**5.354.000,00**	**5.354.000,00**	**0,00**	**100,00**	
5	**01**	**5-01.0-00.0-00.21**	**01**	**2.05**	**0005**	**5**	**1**		**BELANJA OPERASI**	**5.354.000,00**	**5.354.000,00**	**0,00**	**100,00**	
5	01	5-01.0-00.0-00.21	01	2.05	0005	5	1	02	Belanja Barang dan Jasa	5.354.000,00	5.354.000,00	0,00	100,00	
5	**01**	**5-01.0-00.0-00.21**	**01**	**2.05**	**0009**				**Pendidikan dan Pelatihan Pegawai Berdasarkan Tugas dan Fungsi**	**15.690.000,00**	**12.554.000,00**	**(3.136.000,00)**	**80,01**	
5	**01**	**5-01.0-00.0-00.21**	**01**	**2.05**	**0009**	**5**			**BELANJA DAERAH**	**15.690.000,00**	**12.554.000,00**	**(3.136.000,00)**	**80,01**	
5	**01**	**5-01.0-00.0-00.21**	**01**	**2.05**	**0009**	**5**	**1**		**BELANJA OPERASI**	**15.690.000,00**	**12.554.000,00**	**(3.136.000,00)**	**80,01**	
5	01	5-01.0-00.0-00.21	01	2.05	0009	5	1	02	Belanja Barang dan Jasa	15.690.000,00	12.554.000,00	(3.136.000,00)	80,01	
5	**01**	**5-01.0-00.0-00.21**	**01**	**2.06**					**Administrasi Umum Perangkat Daerah**	**275.877.320,00**	**275.677.353,00**	**(199.967,00)**	**99,93**	
5	**01**	**5-01.0-00.0-00.21**	**01**	**2.06**	**0001**				**Penyediaan Komponen Instalasi Listrik/Penerangan Bangunan Kantor**	**3.742.000,00**	**3.742.000,00**	**0,00**	**100,00**	
5	**01**	**5-01.0-00.0-00.21**	**01**	**2.06**	**0001**	**5**			**BELANJA DAERAH**	**3.742.000,00**	**3.742.000,00**	**0,00**	**100,00**	
5	**01**	**5-01.0-00.0-00.21**	**01**	**2.06**	**0001**	**5**	**1**		**BELANJA OPERASI**	**3.742.000,00**	**3.742.000,00**	**0,00**	**100,00**	
5	01	5-01.0-00.0-00.21	01	2.06	0001	5	1	02	Belanja Barang dan Jasa	3.742.000,00	3.742.000,00	0,00	100,00	
5	**01**	**5-01.0-00.0-00.21**	**01**	**2.06**	**0004**				**Penyediaan Bahan Logistik Kantor**	**13.980.000,00**	**13.980.000,00**	**0,00**	**100,00**	
5	**01**	**5-01.0-00.0-00.21**	**01**	**2.06**	**0004**	**5**			**BELANJA DAERAH**	**13.980.000,00**	**13.980.000,00**	**0,00**	**100,00**	
5	**01**	**5-01.0-00.0-00.21**	**01**	**2.06**	**0004**	**5**	**1**		**BELANJA OPERASI**	**13.980.000,00**	**13.980.000,00**	**0,00**	**100,00**	
5	01	5-01.0-00.0-00.21	01	2.06	0004	5	1	02	Belanja Barang dan Jasa	13.980.000,00	13.980.000,00	0,00	100,00	
5	**01**	**5-01.0-00.0-00.21**	**01**	**2.06**	**0005**				**Penyediaan Barang Cetakan dan Penggandaan**	**33.312.600,00**	**33.312.600,00**	**0,00**	**100,00**	
5	**01**	**5-01.0-00.0-00.21**	**01**	**2.06**	**0005**	**5**			**BELANJA DAERAH**	**33.312.600,00**	**33.312.600,00**	**0,00**	**100,00**	
5	**01**	**5-01.0-00.0-00.21**	**01**	**2.06**	**0005**	**5**	**1**		**BELANJA OPERASI**	**33.312.600,00**	**33.312.600,00**	**0,00**	**100,00**	
5	01	5-01.0-00.0-00.21	01	2.06	0005	5	1	02	Belanja Barang dan Jasa	33.312.600,00	33.312.600,00	0,00	100,00	
5	**01**	**5-01.0-00.0-00.21**	**01**	**2.06**	**0006**				**Penyediaan Bahan Bacaan dan Peraturan Perundang-undangan**	**11.175.000,00**	**11.175.000,00**	**0,00**	**100,00**	
5	**01**	**5-01.0-00.0-00.21**	**01**	**2.06**	**0006**	**5**			**BELANJA DAERAH**	**11.175.000,00**	**11.175.000,00**	**0,00**	**100,00**	
5	**01**	**5-01.0-00.0-00.21**	**01**	**2.06**	**0006**	**5**	**1**		**BELANJA OPERASI**	**11.175.000,00**	**11.175.000,00**	**0,00**	**100,00**	
5	01	5-01.0-00.0-00.21	01	2.06	0006	5	1	02	Belanja Barang dan Jasa	11.175.000,00	11.175.000,00	0,00	100,00	
5	**01**	**5-01.0-00.0-00.21**	**01**	**2.06**	**0008**				**Fasilitasi Kunjungan Tamu**	**14.710.720,00**	**14.710.720,00**	**0,00**	**100,00**	
5	**01**	**5-01.0-00.0-00.21**	**01**	**2.06**	**0008**	**5**			**BELANJA DAERAH**	**14.710.720,00**	**14.710.720,00**	**0,00**	**100,00**	
5	**01**	**5-01.0-00.0-00.21**	**01**	**2.06**	**0008**	**5**	**1**		**BELANJA OPERASI**	**14.710.720,00**	**14.710.720,00**	**0,00**	**100,00**	

KODE REKENING									URAIAN	JUMLAH (Rp)		BERTAMBAH/ (BERKURANG)		DASAR HUKUM
										ANGGARAN	REALISASI	(Rp)	%	
1									2	3	4	5	6	7
5	01	5-01.0-00.0-00.21	01	2.06	0008	5	1	02	Belanja Barang dan Jasa	14.710.720,00	14.710.720,00	0,00	100,00	
5	**01**	**5-01.0-00.0-00.21**	**01**	**2.06**	**0009**				**Penyelenggaraan Rapat Koordinasi dan Konsultasi SKPD**	**198.957.000,00**	**198.757.033,00**	**(199.967,00)**	**99,90**	
5	**01**	**5-01.0-00.0-00.21**	**01**	**2.06**	**0009**	**5**			**BELANJA DAERAH**	**198.957.000,00**	**198.757.033,00**	**(199.967,00)**	**99,90**	
5	**01**	**5-01.0-00.0-00.21**	**01**	**2.06**	**0009**	**5**	**1**		**BELANJA OPERASI**	**198.957.000,00**	**198.757.033,00**	**(199.967,00)**	**99,90**	
5	01	5-01.0-00.0-00.21	01	2.06	0009	5	1	02	Belanja Barang dan Jasa	198.957.000,00	198.757.033,00	(199.967,00)	99,90	
5	**01**	**5-01.0-00.0-00.21**	**01**	**2.07**					**Pengadaan Barang Milik Daerah Penunjang Urusan Pemerintah Daerah**	**30.620.000,00**	**30.620.000,00**	**0,00**	**100,00**	
5	**01**	**5-01.0-00.0-00.21**	**01**	**2.07**	**0006**				**Pengadaan Peralatan dan Mesin Lainnya**	**30.620.000,00**	**30.620.000,00**	**0,00**	**100,00**	
5	**01**	**5-01.0-00.0-00.21**	**01**	**2.07**	**0006**	**5**			**BELANJA DAERAH**	**30.620.000,00**	**30.620.000,00**	**0,00**	**100,00**	
5	**01**	**5-01.0-00.0-00.21**	**01**	**2.07**	**0006**	**5**	**2**		**BELANJA MODAL**	**30.620.000,00**	**30.620.000,00**	**0,00**	**100,00**	
5	01	5-01.0-00.0-00.21	01	2.07	0006	5	2	02	Belanja Modal Peralatan dan Mesin	30.620.000,00	30.620.000,00	0,00	100,00	
5	**01**	**5-01.0-00.0-00.21**	**01**	**2.08**					**Penyediaan Jasa Penunjang Urusan Pemerintahan Daerah**	**76.261.197,00**	**65.674.390,00**	**(10.586.807,00)**	**86,12**	
5	**01**	**5-01.0-00.0-00.21**	**01**	**2.08**	**0001**				**Penyediaan Jasa Surat Menyurat**	**3.000.000,00**	**3.000.000,00**	**0,00**	**100,00**	
5	**01**	**5-01.0-00.0-00.21**	**01**	**2.08**	**0001**	**5**			**BELANJA DAERAH**	**3.000.000,00**	**3.000.000,00**	**0,00**	**100,00**	
5	**01**	**5-01.0-00.0-00.21**	**01**	**2.08**	**0001**	**5**	**1**		**BELANJA OPERASI**	**3.000.000,00**	**3.000.000,00**	**0,00**	**100,00**	
5	01	5-01.0-00.0-00.21	01	2.08	0001	5	1	02	Belanja Barang dan Jasa	3.000.000,00	3.000.000,00	0,00	100,00	
5	**01**	**5-01.0-00.0-00.21**	**01**	**2.08**	**0002**				**Penyediaan Jasa Komunikasi, Sumber Daya Air dan Listrik**	**27.952.597,00**	**17.365.790,00**	**(10.586.807,00)**	**62,13**	
5	**01**	**5-01.0-00.0-00.21**	**01**	**2.08**	**0002**	**5**			**BELANJA DAERAH**	**27.952.597,00**	**17.365.790,00**	**(10.586.807,00)**	**62,13**	
5	**01**	**5-01.0-00.0-00.21**	**01**	**2.08**	**0002**	**5**	**1**		**BELANJA OPERASI**	**23.600.000,00**	**13.013.193,00**	**(10.586.807,00)**	**55,14**	
5	01	5-01.0-00.0-00.21	01	2.08	0002	5	1	02	Belanja Barang dan Jasa	23.600.000,00	13.013.193,00	(10.586.807,00)	55,14	
5	**01**	**5-01.0-00.0-00.21**	**01**	**2.08**	**0002**	**5**	**2**		**BELANJA MODAL**	**4.352.597,00**	**4.352.597,00**	**0,00**	**100,00**	
5	01	5-01.0-00.0-00.21	01	2.08	0002	5	2	02	Belanja Modal Peralatan dan Mesin	4.352.597,00	4.352.597,00	0,00	100,00	
5	**01**	**5-01.0-00.0-00.21**	**01**	**2.08**	**0004**				**Penyediaan Jasa Pelayanan Umum Kantor**	**45.308.600,00**	**45.308.600,00**	**0,00**	**100,00**	
5	**01**	**5-01.0-00.0-00.21**	**01**	**2.08**	**0004**	**5**			**BELANJA DAERAH**	**45.308.600,00**	**45.308.600,00**	**0,00**	**100,00**	
5	**01**	**5-01.0-00.0-00.21**	**01**	**2.08**	**0004**	**5**	**1**		**BELANJA OPERASI**	**45.308.600,00**	**45.308.600,00**	**0,00**	**100,00**	
5	01	5-01.0-00.0-00.21	01	2.08	0004	5	1	01	Belanja Pegawai	10.320.000,00	10.320.000,00	0,00	100,00	
5	01	5-01.0-00.0-00.21	01	2.08	0004	5	1	02	Belanja Barang dan Jasa	34.988.600,00	34.988.600,00	0,00	100,00	
5	**01**	**5-01.0-00.0-00.21**	**01**	**2.09**					**Pemeliharaan Barang Milik Daerah Penunjang Urusan Pemerintahan Daerah**	**153.492.250,00**	**144.097.829,00**	**(9.394.421,00)**	**93,88**	
5	**01**	**5-01.0-00.0-00.21**	**01**	**2.09**	**0002**				**Penyediaan Jasa Pemeliharaan, Biaya Pemeliharaan, Pajak dan Perizinan Kendaraan Dinas Operasional atau Lapangan**	**90.450.000,00**	**81.055.579,00**	**(9.394.421,00)**	**89,61**	
5	**01**	**5-01.0-00.0-00.21**	**01**	**2.09**	**0002**	**5**			**BELANJA DAERAH**	**90.450.000,00**	**81.055.579,00**	**(9.394.421,00)**	**89,61**	
5	**01**	**5-01.0-00.0-00.21**	**01**	**2.09**	**0002**	**5**	**1**		**BELANJA OPERASI**	**90.450.000,00**	**81.055.579,00**	**(9.394.421,00)**	**89,61**	
5	01	5-01.0-00.0-00.21	01	2.09	0002	5	1	02	Belanja Barang dan Jasa	90.450.000,00	81.055.579,00	(9.394.421,00)	89,61	
5	**01**	**5-01.0-00.0-00.21**	**01**	**2.09**	**0006**				**Pemeliharaan Peralatan dan Mesin Lainnya**	**18.150.000,00**	**18.150.000,00**	**0,00**	**100,00**	
5	**01**	**5-01.0-00.0-00.21**	**01**	**2.09**	**0006**	**5**			**BELANJA DAERAH**	**18.150.000,00**	**18.150.000,00**	**0,00**	**100,00**	
5	**01**	**5-01.0-00.0-00.21**	**01**	**2.09**	**0006**	**5**	**1**		**BELANJA OPERASI**	**18.150.000,00**	**18.150.000,00**	**0,00**	**100,00**	
5	01	5-01.0-00.0-00.21	01	2.09	0006	5	1	02	Belanja Barang dan Jasa	18.150.000,00	18.150.000,00	0,00	100,00	
5	**01**	**5-01.0-00.0-00.21**	**01**	**2.09**	**0009**				**Pemeliharaan/Rehabilitasi Gedung Kantor dan Bangunan Lainnya**	**29.916.000,00**	**29.916.000,00**	**0,00**	**100,00**	
5	**01**	**5-01.0-00.0-00.21**	**01**	**2.09**	**0009**	**5**			**BELANJA DAERAH**	**29.916.000,00**	**29.916.000,00**	**0,00**	**100,00**	
5	**01**	**5-01.0-00.0-00.21**	**01**	**2.09**	**0009**	**5**	**1**		**BELANJA OPERASI**	**14.916.000,00**	**14.916.000,00**	**0,00**	**100,00**	
5	01	5-01.0-00.0-00.21	01	2.09	0009	5	1	02	Belanja Barang dan Jasa	14.916.000,00	14.916.000,00	0,00	100,00	
5	**01**	**5-01.0-00.0-00.21**	**01**	**2.09**	**0009**	**5**	**2**		**BELANJA MODAL**	**15.000.000,00**	**15.000.000,00**	**0,00**	**100,00**	
5	01	5-01.0-00.0-00.21	01	2.09	0009	5	2	02	Belanja Modal Peralatan dan Mesin	15.000.000,00	15.000.000,00	0,00	100,00	
5	**01**	**5-01.0-00.0-00.21**	**01**	**2.09**	**0011**				**Pemeliharaan/Rehabilitasi Sarana dan Prasarana Pendukung Gedung Kantor atau Bangunan Lainnya**	**14.976.250,00**	**14.976.250,00**	**0,00**	**100,00**	
5	**01**	**5-01.0-00.0-00.21**	**01**	**2.09**	**0011**	**5**			**BELANJA DAERAH**	**14.976.250,00**	**14.976.250,00**	**0,00**	**100,00**	
5	**01**	**5-01.0-00.0-00.21**	**01**	**2.09**	**0011**	**5**	**1**		**BELANJA OPERASI**	**14.976.250,00**	**14.976.250,00**	**0,00**	**100,00**	
5	01	5-01.0-00.0-00.21	01	2.09	0011	5	1	02	Belanja Barang dan Jasa	14.976.250,00	14.976.250,00	0,00	100,00	
5	**01**	**5-01.0-00.0-00.21**	**02**						**PROGRAM PERENCANAAN, PENGENDALIAN DAN EVALUASI PEMBANGUNAN**	**1.790.754.500,00**	**1.754.038.580,00**	**(36.715.920,00)**	**97,95**	

KODE REKENING									URAIAN	JUMLAH (Rp)		BERTAMBAH/ (BERKURANG)		DASAR HUKUM
										ANGGARAN	REALISASI	(Rp)	%	
1									2	3	4	5	6	7
5	**01**	**5-01.0-00.0-00.21**	**02**	**2.01**					**Penyusunan Perencanaan dan Pendanaan**	**1.273.558.500,00**	**1.238.136.080,00**	**(35.422.420,00)**	**97,22**	
5	**01**	**5-01.0-00.0-00.21**	**02**	**2.01**	**0003**				**Pelaksanaan Konsultasi Publik**	**40.441.000,00**	**31.823.000,00**	**(8.618.000,00)**	**78,69**	
5	**01**	**5-01.0-00.0-00.21**	**02**	**2.01**	**0003**	**5**			**BELANJA DAERAH**	**40.441.000,00**	**31.823.000,00**	**(8.618.000,00)**	**78,69**	
5	**01**	**5-01.0-00.0-00.21**	**02**	**2.01**	**0003**	**5**	**1**		**BELANJA OPERASI**	**40.441.000,00**	**31.823.000,00**	**(8.618.000,00)**	**78,69**	
5	01	5-01.0-00.0-00.21	02	2.01	0003	5	1	02	Belanja Barang dan Jasa	40.441.000,00	31.823.000,00	(8.618.000,00)	78,69	
5	**01**	**5-01.0-00.0-00.21**	**02**	**2.01**	**0004**				**Koordinasi Pelaksanaan Forum Perangkat Daerah/Lintas Perangkat Daerah**	**149.924.900,00**	**149.916.900,00**	**(8.000,00)**	**99,99**	
5	**01**	**5-01.0-00.0-00.21**	**02**	**2.01**	**0004**	**5**			**BELANJA DAERAH**	**149.924.900,00**	**149.916.900,00**	**(8.000,00)**	**99,99**	
5	**01**	**5-01.0-00.0-00.21**	**02**	**2.01**	**0004**	**5**	**1**		**BELANJA OPERASI**	**149.924.900,00**	**149.916.900,00**	**(8.000,00)**	**99,99**	
5	01	5-01.0-00.0-00.21	02	2.01	0004	5	1	02	Belanja Barang dan Jasa	149.924.900,00	149.916.900,00	(8.000,00)	99,99	
5	**01**	**5-01.0-00.0-00.21**	**02**	**2.01**	**0005**				**Pelaksanaan Musrenbang Kabupaten/Kota**	**443.774.600,00**	**426.723.700,00**	**(17.050.900,00)**	**96,16**	
5	**01**	**5-01.0-00.0-00.21**	**02**	**2.01**	**0005**	**5**			**BELANJA DAERAH**	**443.774.600,00**	**426.723.700,00**	**(17.050.900,00)**	**96,16**	
5	**01**	**5-01.0-00.0-00.21**	**02**	**2.01**	**0005**	**5**	**1**		**BELANJA OPERASI**	**443.774.600,00**	**426.723.700,00**	**(17.050.900,00)**	**96,16**	
5	01	5-01.0-00.0-00.21	02	2.01	0005	5	1	02	Belanja Barang dan Jasa	443.774.600,00	426.723.700,00	(17.050.900,00)	96,16	
5	**01**	**5-01.0-00.0-00.21**	**02**	**2.01**	**0007**				**Koordinasi Penyusunan dan Penetapan Dokumen Perencanaan Pembangunan Daerah Kabupaten/Kota**	**639.418.000,00**	**629.672.480,00**	**(9.745.520,00)**	**98,48**	
5	**01**	**5-01.0-00.0-00.21**	**02**	**2.01**	**0007**	**5**			**BELANJA DAERAH**	**639.418.000,00**	**629.672.480,00**	**(9.745.520,00)**	**98,48**	
5	**01**	**5-01.0-00.0-00.21**	**02**	**2.01**	**0007**	**5**	**1**		**BELANJA OPERASI**	**639.418.000,00**	**629.672.480,00**	**(9.745.520,00)**	**98,48**	
5	01	5-01.0-00.0-00.21	02	2.01	0007	5	1	02	Belanja Barang dan Jasa	639.418.000,00	629.672.480,00	(9.745.520,00)	98,48	
5	**01**	**5-01.0-00.0-00.21**	**02**	**2.02**					**Analisis Data dan Informasi Pemerintahan Daerah Bidang Perencanaan Pembangunan Daerah**	**88.075.000,00**	**87.624.850,00**	**(450.150,00)**	**99,49**	
5	**01**	**5-01.0-00.0-00.21**	**02**	**2.02**	**0002**				**Pembinaan dan Pemanfaatan Data dan Informasi Perencanaan Pembangunan Perangkat Daerah**	**46.155.000,00**	**45.898.675,00**	**(256.325,00)**	**99,44**	
5	**01**	**5-01.0-00.0-00.21**	**02**	**2.02**	**0002**	**5**			**BELANJA DAERAH**	**46.155.000,00**	**45.898.675,00**	**(256.325,00)**	**99,44**	
5	**01**	**5-01.0-00.0-00.21**	**02**	**2.02**	**0002**	**5**	**1**		**BELANJA OPERASI**	**46.155.000,00**	**45.898.675,00**	**(256.325,00)**	**99,44**	
5	01	5-01.0-00.0-00.21	02	2.02	0002	5	1	02	Belanja Barang dan Jasa	46.155.000,00	45.898.675,00	(256.325,00)	99,44	
5	**01**	**5-01.0-00.0-00.21**	**02**	**2.02**	**0003**				**Penyusunan Profil Pembangunan Daerah Kabupaten/Kota**	**41.920.000,00**	**41.726.175,00**	**(193.825,00)**	**99,54**	
5	**01**	**5-01.0-00.0-00.21**	**02**	**2.02**	**0003**	**5**			**BELANJA DAERAH**	**41.920.000,00**	**41.726.175,00**	**(193.825,00)**	**99,54**	
5	**01**	**5-01.0-00.0-00.21**	**02**	**2.02**	**0003**	**5**	**1**		**BELANJA OPERASI**	**41.920.000,00**	**41.726.175,00**	**(193.825,00)**	**99,54**	
5	01	5-01.0-00.0-00.21	02	2.02	0003	5	1	02	Belanja Barang dan Jasa	41.920.000,00	41.726.175,00	(193.825,00)	99,54	
5	**01**	**5-01.0-00.0-00.21**	**02**	**2.03**					**Pengendalian, Evaluasi dan Pelaporan Bidang Perencanaan Pembangunan Daerah**	**429.121.000,00**	**428.277.650,00**	**(843.350,00)**	**99,80**	
5	**01**	**5-01.0-00.0-00.21**	**02**	**2.03**	**0001**				**Koordinasi Pengendalian Perencanaan dan Pelaksanaan Pembangunan Daerah di Kabupaten/Kota**	**179.931.000,00**	**179.556.800,00**	**(374.200,00)**	**99,79**	
5	**01**	**5-01.0-00.0-00.21**	**02**	**2.03**	**0001**	**5**			**BELANJA DAERAH**	**179.931.000,00**	**179.556.800,00**	**(374.200,00)**	**99,79**	
5	**01**	**5-01.0-00.0-00.21**	**02**	**2.03**	**0001**	**5**	**1**		**BELANJA OPERASI**	**179.931.000,00**	**179.556.800,00**	**(374.200,00)**	**99,79**	
5	01	5-01.0-00.0-00.21	02	2.03	0001	5	1	02	Belanja Barang dan Jasa	179.931.000,00	179.556.800,00	(374.200,00)	99,79	
5	**01**	**5-01.0-00.0-00.21**	**02**	**2.03**	**0003**				**Monitoring, Evaluasi dan Penyusunan Laporan Berkala Pelaksanaan Pembangunan**	**249.190.000,00**	**248.720.850,00**	**(469.150,00)**	**99,81**	
5	**01**	**5-01.0-00.0-00.21**	**02**	**2.03**	**0003**	**5**			**BELANJA DAERAH**	**249.190.000,00**	**248.720.850,00**	**(469.150,00)**	**99,81**	
5	**01**	**5-01.0-00.0-00.21**	**02**	**2.03**	**0003**	**5**	**1**		**BELANJA OPERASI**	**249.190.000,00**	**248.720.850,00**	**(469.150,00)**	**99,81**	
5	01	5-01.0-00.0-00.21	02	2.03	0003	5	1	02	Belanja Barang dan Jasa	249.190.000,00	248.720.850,00	(469.150,00)	99,81	
5	**01**	**5-01.0-00.0-00.21**	**03**						**PROGRAM KOORDINASI DAN SINKRONISASI PERENCANAAN PEMBANGUNAN DAERAH**	**1.345.589.000,00**	**1.322.738.156,00**	**(22.850.844,00)**	**98,30**	
5	**01**	**5-01.0-00.0-00.21**	**03**	**2.01**					**Koordinasi Perencanaan Bidang Pemerintahan dan Pembangunan Manusia**	**563.067.000,00**	**558.938.082,00**	**(4.128.918,00)**	**99,27**	
5	**01**	**5-01.0-00.0-00.21**	**03**	**2.01**	**0001**				**Koordinasi Penyusunan Dokumen Perencanaan Pembangunan Daerah Bidang Pemerintahan (RPJPD, RPJMD dan RKPD)**	**32.777.000,00**	**32.671.275,00**	**(105.725,00)**	**99,68**	
5	**01**	**5-01.0-00.0-00.21**	**03**	**2.01**	**0001**	**5**			**BELANJA DAERAH**	**32.777.000,00**	**32.671.275,00**	**(105.725,00)**	**99,68**	
5	**01**	**5-01.0-00.0-00.21**	**03**	**2.01**	**0001**	**5**	**1**		**BELANJA OPERASI**	**32.777.000,00**	**32.671.275,00**	**(105.725,00)**	**99,68**	
5	01	5-01.0-00.0-00.21	03	2.01	0001	5	1	02	Belanja Barang dan Jasa	32.777.000,00	32.671.275,00	(105.725,00)	99,68	
5	**01**	**5-01.0-00.0-00.21**	**03**	**2.01**	**0003**				**Pelaksanaan Monitoring dan Evaluasi Penyusunan Dokumen Perencanaan Pembangunan Perangkat Daerah Bidang Pemerintahan**	**93.979.000,00**	**93.824.200,00**	**(154.800,00)**	**99,84**	

KODE REKENING									URAIAN	JUMLAH (Rp)		BERTAMBAH/ (BERKURANG)		DASAR HUKUM
										ANGGARAN	REALISASI	(Rp)	%	
1									2	3	4	5	6	7
5	**01**	**5-01.0-00.0-00.21**	**03**	**2.01**	**0003**	**5**			**BELANJA DAERAH**	**93.979.000,00**	**93.824.200,00**	**(154.800,00)**	**99,84**	
5	**01**	**5-01.0-00.0-00.21**	**03**	**2.01**	**0003**	**5**	**1**		**BELANJA OPERASI**	**93.979.000,00**	**93.824.200,00**	**(154.800,00)**	**99,84**	
5	01	5-01.0-00.0-00.21	03	2.01	0003	5	1	02	Belanja Barang dan Jasa	93.979.000,00	93.824.200,00	(154.800,00)	99,84	
5	**01**	**5-01.0-00.0-00.21**	**03**	**2.01**	**0004**				**Koordinasi Pelaksanaan Sinergitas dan Harmonisasi Perencanaan Pembangunan Daerah Bidang Pemerintahan**	**118.323.000,00**	**116.300.514,00**	**(2.022.486,00)**	**98,29**	
5	**01**	**5-01.0-00.0-00.21**	**03**	**2.01**	**0004**	**5**			**BELANJA DAERAH**	**118.323.000,00**	**116.300.514,00**	**(2.022.486,00)**	**98,29**	
5	**01**	**5-01.0-00.0-00.21**	**03**	**2.01**	**0004**	**5**	**1**		**BELANJA OPERASI**	**118.323.000,00**	**116.300.514,00**	**(2.022.486,00)**	**98,29**	
5	01	5-01.0-00.0-00.21	03	2.01	0004	5	1	02	Belanja Barang dan Jasa	118.323.000,00	116.300.514,00	(2.022.486,00)	98,29	
5	**01**	**5-01.0-00.0-00.21**	**03**	**2.01**	**0005**				**Koordinasi Penyusunan Dokumen Perencanaan Pembangunan Daerah Bidang Pembangunan Manusia (RPJPD, RPJMD dan RKPD)**	**42.811.000,00**	**42.053.225,00**	**(757.775,00)**	**98,23**	
5	**01**	**5-01.0-00.0-00.21**	**03**	**2.01**	**0005**	**5**			**BELANJA DAERAH**	**42.811.000,00**	**42.053.225,00**	**(757.775,00)**	**98,23**	
5	**01**	**5-01.0-00.0-00.21**	**03**	**2.01**	**0005**	**5**	**1**		**BELANJA OPERASI**	**42.811.000,00**	**42.053.225,00**	**(757.775,00)**	**98,23**	
5	01	5-01.0-00.0-00.21	03	2.01	0005	5	1	02	Belanja Barang dan Jasa	42.811.000,00	42.053.225,00	(757.775,00)	98,23	
5	**01**	**5-01.0-00.0-00.21**	**03**	**2.01**	**0007**				**Pelaksanaan Monitoring dan Evaluasi Penyusunan Dokumen Perencanaan Pembangunan Perangkat Daerah Bidang Pembangunan Manusia**	**22.278.000,00**	**21.966.000,00**	**(312.000,00)**	**98,60**	
5	**01**	**5-01.0-00.0-00.21**	**03**	**2.01**	**0007**	**5**			**BELANJA DAERAH**	**22.278.000,00**	**21.966.000,00**	**(312.000,00)**	**98,60**	
5	**01**	**5-01.0-00.0-00.21**	**03**	**2.01**	**0007**	**5**	**1**		**BELANJA OPERASI**	**22.278.000,00**	**21.966.000,00**	**(312.000,00)**	**98,60**	
5	01	5-01.0-00.0-00.21	03	2.01	0007	5	1	02	Belanja Barang dan Jasa	22.278.000,00	21.966.000,00	(312.000,00)	98,60	
5	**01**	**5-01.0-00.0-00.21**	**03**	**2.01**	**0008**				**Koordinasi Pelaksanaan Sinergitas dan Harmonisasi Perencanaan Pembangunan Daerah Bidang Pembangunan Manusia**	**252.899.000,00**	**252.122.868,00**	**(776.132,00)**	**99,69**	
5	**01**	**5-01.0-00.0-00.21**	**03**	**2.01**	**0008**	**5**			**BELANJA DAERAH**	**252.899.000,00**	**252.122.868,00**	**(776.132,00)**	**99,69**	
5	**01**	**5-01.0-00.0-00.21**	**03**	**2.01**	**0008**	**5**	**1**		**BELANJA OPERASI**	**252.899.000,00**	**252.122.868,00**	**(776.132,00)**	**99,69**	
5	01	5-01.0-00.0-00.21	03	2.01	0008	5	1	02	Belanja Barang dan Jasa	252.899.000,00	252.122.868,00	(776.132,00)	99,69	
5	**01**	**5-01.0-00.0-00.21**	**03**	**2.02**					**Koordinasi Perencanaan Bidang Perekonomian dan SDA (Sumber Daya Alam)**	**376.730.500,00**	**374.211.092,00**	**(2.519.408,00)**	**99,33**	
5	**01**	**5-01.0-00.0-00.21**	**03**	**2.02**	**0001**				**Koordinasi Penyusunan Dokumen Perencanaan Pembangunan Daerah Bidang Perekonomian (RPJPD, RPJMD dan RKPD)**	**34.574.000,00**	**34.554.800,00**	**(19.200,00)**	**99,94**	
5	**01**	**5-01.0-00.0-00.21**	**03**	**2.02**	**0001**	**5**			**BELANJA DAERAH**	**34.574.000,00**	**34.554.800,00**	**(19.200,00)**	**99,94**	
5	**01**	**5-01.0-00.0-00.21**	**03**	**2.02**	**0001**	**5**	**1**		**BELANJA OPERASI**	**34.574.000,00**	**34.554.800,00**	**(19.200,00)**	**99,94**	
5	01	5-01.0-00.0-00.21	03	2.02	0001	5	1	02	Belanja Barang dan Jasa	34.574.000,00	34.554.800,00	(19.200,00)	99,94	
5	**01**	**5-01.0-00.0-00.21**	**03**	**2.02**	**0003**				**Pelaksanaan Monitoring dan Evaluasi Penyusunan Dokumen Perencanaan Pembangunan Perangkat Daerah Bidang Perekonomian**	**24.504.000,00**	**24.504.000,00**	**0,00**	**100,00**	
5	**01**	**5-01.0-00.0-00.21**	**03**	**2.02**	**0003**	**5**			**BELANJA DAERAH**	**24.504.000,00**	**24.504.000,00**	**0,00**	**100,00**	
5	**01**	**5-01.0-00.0-00.21**	**03**	**2.02**	**0003**	**5**	**1**		**BELANJA OPERASI**	**24.504.000,00**	**24.504.000,00**	**0,00**	**100,00**	
5	01	5-01.0-00.0-00.21	03	2.02	0003	5	1	02	Belanja Barang dan Jasa	24.504.000,00	24.504.000,00	0,00	100,00	
5	**01**	**5-01.0-00.0-00.21**	**03**	**2.02**	**0004**				**Koordinasi Pelaksanaan Sinergitas dan Harmonisasi Perencanaan Pembangunan Daerah Bidang Perekonomian**	**168.229.000,00**	**167.467.592,00**	**(761.408,00)**	**99,55**	
5	**01**	**5-01.0-00.0-00.21**	**03**	**2.02**	**0004**	**5**			**BELANJA DAERAH**	**168.229.000,00**	**167.467.592,00**	**(761.408,00)**	**99,55**	
5	**01**	**5-01.0-00.0-00.21**	**03**	**2.02**	**0004**	**5**	**1**		**BELANJA OPERASI**	**168.229.000,00**	**167.467.592,00**	**(761.408,00)**	**99,55**	
5	01	5-01.0-00.0-00.21	03	2.02	0004	5	1	02	Belanja Barang dan Jasa	168.229.000,00	167.467.592,00	(761.408,00)	99,55	
5	**01**	**5-01.0-00.0-00.21**	**03**	**2.02**	**0005**				**Koordinasi Penyusunan Dokumen Perencanaan Pembangunan Daerah Bidang SDA (RPJPD, RPJMD dan RKPD)**	**61.308.000,00**	**61.277.300,00**	**(30.700,00)**	**99,95**	
5	**01**	**5-01.0-00.0-00.21**	**03**	**2.02**	**0005**	**5**			**BELANJA DAERAH**	**61.308.000,00**	**61.277.300,00**	**(30.700,00)**	**99,95**	
5	**01**	**5-01.0-00.0-00.21**	**03**	**2.02**	**0005**	**5**	**1**		**BELANJA OPERASI**	**61.308.000,00**	**61.277.300,00**	**(30.700,00)**	**99,95**	
5	01	5-01.0-00.0-00.21	03	2.02	0005	5	1	02	Belanja Barang dan Jasa	61.308.000,00	61.277.300,00	(30.700,00)	99,95	
5	**01**	**5-01.0-00.0-00.21**	**03**	**2.02**	**0007**				**Pelaksanaan Monitoring dan Evaluasi Penyusunan Dokumen Perencanaan Pembangunan Perangkat Daerah Bidang SDA**	**18.364.000,00**	**17.263.650,00**	**(1.100.350,00)**	**94,01**	
5	**01**	**5-01.0-00.0-00.21**	**03**	**2.02**	**0007**	**5**			**BELANJA DAERAH**	**18.364.000,00**	**17.263.650,00**	**(1.100.350,00)**	**94,01**	
5	**01**	**5-01.0-00.0-00.21**	**03**	**2.02**	**0007**	**5**	**1**		**BELANJA OPERASI**	**18.364.000,00**	**17.263.650,00**	**(1.100.350,00)**	**94,01**	
5	01	5-01.0-00.0-00.21	03	2.02	0007	5	1	02	Belanja Barang dan Jasa	18.364.000,00	17.263.650,00	(1.100.350,00)	94,01	

KODE REKENING									URAIAN	JUMLAH (Rp)		BERTAMBAH/ (BERKURANG)		DASAR HUKUM
										ANGGARAN	REALISASI	(Rp)	%	
1									2	3	4	5	6	7
5	**01**	**5-01.0-00.0-00.21**	**03**	**2.02**	**0008**				**Koordinasi Pelaksanaan Sinergitas dan Harmonisasi Perencanaan Pembangunan Daerah Bidang SDA**	**69.751.500,00**	**69.143.750,00**	**(607.750,00)**	**99,13**	
5	**01**	**5-01.0-00.0-00.21**	**03**	**2.02**	**0008**	**5**			**BELANJA DAERAH**	**69.751.500,00**	**69.143.750,00**	**(607.750,00)**	**99,13**	
5	**01**	**5-01.0-00.0-00.21**	**03**	**2.02**	**0008**	**5**	**1**		**BELANJA OPERASI**	**69.751.500,00**	**69.143.750,00**	**(607.750,00)**	**99,13**	
5	01	5-01.0-00.0-00.21	03	2.02	0008	5	1	02	Belanja Barang dan Jasa	69.751.500,00	69.143.750,00	(607.750,00)	99,13	
5	**01**	**5-01.0-00.0-00.21**	**03**	**2.03**					**Koordinasi Perencanaan Bidang Infrastruktur dan Kewilayahan**	**405.791.500,00**	**389.588.982,00**	**(16.202.518,00)**	**96,01**	
5	**01**	**5-01.0-00.0-00.21**	**03**	**2.03**	**0001**				**Koordinasi Penyusunan Dokumen Perencanaan Pembangunan Daerah Bidang Infrastruktur (RPJPD, RPJMD dan RKPD)**	**78.199.000,00**	**64.908.375,00**	**(13.290.625,00)**	**83,00**	
5	**01**	**5-01.0-00.0-00.21**	**03**	**2.03**	**0001**	**5**			**BELANJA DAERAH**	**78.199.000,00**	**64.908.375,00**	**(13.290.625,00)**	**83,00**	
5	**01**	**5-01.0-00.0-00.21**	**03**	**2.03**	**0001**	**5**	**1**		**BELANJA OPERASI**	**78.199.000,00**	**64.908.375,00**	**(13.290.625,00)**	**83,00**	
5	01	5-01.0-00.0-00.21	03	2.03	0001	5	1	02	Belanja Barang dan Jasa	78.199.000,00	64.908.375,00	(13.290.625,00)	83,00	
5	**01**	**5-01.0-00.0-00.21**	**03**	**2.03**	**0003**				**Pelaksanaan Monitoring dan Evaluasi Penyusunan Dokumen Perencanaan Pembangunan Perangkat Daerah Bidang Infrastruktur**	**11.803.000,00**	**11.803.000,00**	**0,00**	**100,00**	
5	**01**	**5-01.0-00.0-00.21**	**03**	**2.03**	**0003**	**5**			**BELANJA DAERAH**	**11.803.000,00**	**11.803.000,00**	**0,00**	**100,00**	
5	**01**	**5-01.0-00.0-00.21**	**03**	**2.03**	**0003**	**5**	**1**		**BELANJA OPERASI**	**11.803.000,00**	**11.803.000,00**	**0,00**	**100,00**	
5	01	5-01.0-00.0-00.21	03	2.03	0003	5	1	02	Belanja Barang dan Jasa	11.803.000,00	11.803.000,00	0,00	100,00	
5	**01**	**5-01.0-00.0-00.21**	**03**	**2.03**	**0004**				**Koordinasi Pelaksanaan Sinergitas dan Harmonisasi Perencanaan Pembangunan Daerah Bidang Infrastruktur**	**105.345.000,00**	**104.132.182,00**	**(1.212.818,00)**	**98,85**	
5	**01**	**5-01.0-00.0-00.21**	**03**	**2.03**	**0004**	**5**			**BELANJA DAERAH**	**105.345.000,00**	**104.132.182,00**	**(1.212.818,00)**	**98,85**	
5	**01**	**5-01.0-00.0-00.21**	**03**	**2.03**	**0004**	**5**	**1**		**BELANJA OPERASI**	**105.345.000,00**	**104.132.182,00**	**(1.212.818,00)**	**98,85**	
5	01	5-01.0-00.0-00.21	03	2.03	0004	5	1	02	Belanja Barang dan Jasa	105.345.000,00	104.132.182,00	(1.212.818,00)	98,85	
5	**01**	**5-01.0-00.0-00.21**	**03**	**2.03**	**0005**				**Koordinasi Penyusunan Dokumen Perencanaan Pembangunan Daerah Bidang Kewilayahan (RPJPD, RPJMD dan RKPD)**	**100.900.500,00**	**99.418.925,00**	**(1.481.575,00)**	**98,53**	
5	**01**	**5-01.0-00.0-00.21**	**03**	**2.03**	**0005**	**5**			**BELANJA DAERAH**	**100.900.500,00**	**99.418.925,00**	**(1.481.575,00)**	**98,53**	
5	**01**	**5-01.0-00.0-00.21**	**03**	**2.03**	**0005**	**5**	**1**		**BELANJA OPERASI**	**100.900.500,00**	**99.418.925,00**	**(1.481.575,00)**	**98,53**	
5	01	5-01.0-00.0-00.21	03	2.03	0005	5	1	02	Belanja Barang dan Jasa	100.900.500,00	99.418.925,00	(1.481.575,00)	98,53	
5	**01**	**5-01.0-00.0-00.21**	**03**	**2.03**	**0007**				**Pelaksanaan Monitoring dan Evaluasi Penyusunan Dokumen Perencanaan Pembangunan Perangkat Daerah Bidang Kewilayahan**	**21.643.000,00**	**21.565.250,00**	**(77.750,00)**	**99,64**	
5	**01**	**5-01.0-00.0-00.21**	**03**	**2.03**	**0007**	**5**			**BELANJA DAERAH**	**21.643.000,00**	**21.565.250,00**	**(77.750,00)**	**99,64**	
5	**01**	**5-01.0-00.0-00.21**	**03**	**2.03**	**0007**	**5**	**1**		**BELANJA OPERASI**	**21.643.000,00**	**21.565.250,00**	**(77.750,00)**	**99,64**	
5	01	5-01.0-00.0-00.21	03	2.03	0007	5	1	02	Belanja Barang dan Jasa	21.643.000,00	21.565.250,00	(77.750,00)	99,64	
5	**01**	**5-01.0-00.0-00.21**	**03**	**2.03**	**0008**				**Koordinasi Pelaksanaan Sinergitas dan Harmonisasi Perencanaan Pembangunan Daerah Bidang Kewilayahan**	**87.901.000,00**	**87.761.250,00**	**(139.750,00)**	**99,84**	
5	**01**	**5-01.0-00.0-00.21**	**03**	**2.03**	**0008**	**5**			**BELANJA DAERAH**	**87.901.000,00**	**87.761.250,00**	**(139.750,00)**	**99,84**	
5	**01**	**5-01.0-00.0-00.21**	**03**	**2.03**	**0008**	**5**	**1**		**BELANJA OPERASI**	**87.901.000,00**	**87.761.250,00**	**(139.750,00)**	**99,84**	
5	01	5-01.0-00.0-00.21	03	2.03	0008	5	1	02	Belanja Barang dan Jasa	87.901.000,00	87.761.250,00	(139.750,00)	99,84	
									JUMLAH PENDAPATAN	**0,00**	**0,00**	**0,00**	**0,00**	
									JUMLAH BELANJA	**6.592.244.713,00**	**6.349.435.917,00**	**(242.808.796,00)**	**96,32**	
									TOTAL SURPLUS/(DEFISIT)	**(6.592.244.713,00)**	**(6.349.435.917,00)**	**242.808.796,00**	**96,32**	

URUSAN PEMERINTAHAN : UNSUR PENUNJANG URUSAN PEMERINTAHAN KEUANGAN
ORGANISASI : BADAN PENDAPATAN DAERAH

KODE REKENING									URAIAN	JUMLAH (Rp)		BERTAMBAH/ (BERKURANG)		DASAR HUKUM
										ANGGARAN	REALISASI	(Rp)	%	
1									2	3	4	5	6	7
5	**02**	**5-02.0-00.0-00.02**	**00**	**0.00**	**0000**	**4**			**PENDAPATAN DAERAH**	**15.782.477.172,00**	**16.047.580.265,00**	**265.103.093,00**	**101,68**	Perda No. 1 Tahun 2024 tentang Pajak Daerah dan Retribusi Daerah; Perda No. 1 Tahun 2024 tentang Pajak Daerah dan Retribusi
5	**02**	**5-02.0-00.0-00.02**	**00**	**0.00**	**0000**	**4**	**1**		**PENDAPATAN ASLI DAERAH PAD**	**15.782.477.172,00**	**16.047.580.265,00**	**265.103.093,00**	**101,68**	
5	02	5-02.0-00.0-00.02	00	0.00	0000	4	1	01	Pajak Daerah	15.567.332.172,00	15.820.932.765,00	253.600.593,00	101,63	
5	02	5-02.0-00.0-00.02	00	0.00	0000	4	1	02	Retribusi Daerah	215.145.000,00	226.647.500,00	11.502.500,00	105,35	
									Jumlah Pendapatan	**15.782.477.172,00**	**16.047.580.265,00**	**265.103.093,00**	**101,68**	
									BELANJA DAERAH	**6.515.271.982,00**	**4.560.232.309,00**	**(1.955.039.673,00)**	**69,99**	Perbup No 27 Tahun 2024 Penjabaran Perubahan APBD TA 2024
5									**UNSUR PENUNJANG URUSAN PEMERINTAH DAERAH**	**6.515.271.982,00**	**4.560.232.309,00**	**(1.955.039.673,00)**	**69,99**	
5	**02**	**5-02.0-00.0-00.02**							**KEUANGAN**	**6.515.271.982,00**	**4.560.232.309,00**	**(1.955.039.673,00)**	**69,99**	
5	**02**	**5-02.0-00.0-00.02**	**01**						**PROGRAM PENUNJANG URUSAN PEMERINTAHAN DAERAH KABUPATEN/KOTA**	**4.051.159.082,00**	**2.188.429.998,00**	**(1.862.729.084,00)**	**54,02**	
5	**02**	**5-02.0-00.0-00.02**	**01**	**2.01**					**Perencanaan, Penganggaran, dan Evaluasi Kinerja Perangkat Daerah**	**26.344.800,00**	**26.344.200,00**	**(600,00)**	**100,00**	
5	**02**	**5-02.0-00.0-00.02**	**01**	**2.01**	**0001**				**Penyusunan Dokumen Perencanaan Perangkat Daerah**	**880.000,00**	**880.000,00**	**0,00**	**100,00**	
5	**02**	**5-02.0-00.0-00.02**	**01**	**2.01**	**0001**	**5**			**BELANJA DAERAH**	**880.000,00**	**880.000,00**	**0,00**	**100,00**	
5	**02**	**5-02.0-00.0-00.02**	**01**	**2.01**	**0001**	**5**	**1**		**BELANJA OPERASI**	**880.000,00**	**880.000,00**	**0,00**	**100,00**	
5	02	5-02.0-00.0-00.02	01	2.01	0001	5	1	02	Belanja Barang dan Jasa	880.000,00	880.000,00	0,00	100,00	
5	**02**	**5-02.0-00.0-00.02**	**01**	**2.01**	**0002**				**Koordinasi dan Penyusunan Dokumen RKA-SKPD**	**6.260.000,00**	**6.259.800,00**	**(200,00)**	**100,00**	
5	**02**	**5-02.0-00.0-00.02**	**01**	**2.01**	**0002**	**5**			**BELANJA DAERAH**	**6.260.000,00**	**6.259.800,00**	**(200,00)**	**100,00**	
5	**02**	**5-02.0-00.0-00.02**	**01**	**2.01**	**0002**	**5**	**1**		**BELANJA OPERASI**	**6.260.000,00**	**6.259.800,00**	**(200,00)**	**100,00**	
5	02	5-02.0-00.0-00.02	01	2.01	0002	5	1	02	Belanja Barang dan Jasa	6.260.000,00	6.259.800,00	(200,00)	100,00	
5	**02**	**5-02.0-00.0-00.02**	**01**	**2.01**	**0003**				**Koordinasi dan Penyusunan Dokumen Perubahan RKA-SKPD**	**4.120.000,00**	**4.119.600,00**	**(400,00)**	**99,99**	
5	**02**	**5-02.0-00.0-00.02**	**01**	**2.01**	**0003**	**5**			**BELANJA DAERAH**	**4.120.000,00**	**4.119.600,00**	**(400,00)**	**99,99**	
5	**02**	**5-02.0-00.0-00.02**	**01**	**2.01**	**0003**	**5**	**1**		**BELANJA OPERASI**	**4.120.000,00**	**4.119.600,00**	**(400,00)**	**99,99**	
5	02	5-02.0-00.0-00.02	01	2.01	0003	5	1	02	Belanja Barang dan Jasa	4.120.000,00	4.119.600,00	(400,00)	99,99	
5	**02**	**5-02.0-00.0-00.02**	**01**	**2.01**	**0004**				**Koordinasi dan Penyusunan DPA-SKPD**	**5.430.000,00**	**5.430.000,00**	**0,00**	**100,00**	
5	**02**	**5-02.0-00.0-00.02**	**01**	**2.01**	**0004**	**5**			**BELANJA DAERAH**	**5.430.000,00**	**5.430.000,00**	**0,00**	**100,00**	
5	**02**	**5-02.0-00.0-00.02**	**01**	**2.01**	**0004**	**5**	**1**		**BELANJA OPERASI**	**5.430.000,00**	**5.430.000,00**	**0,00**	**100,00**	
5	02	5-02.0-00.0-00.02	01	2.01	0004	5	1	02	Belanja Barang dan Jasa	5.430.000,00	5.430.000,00	0,00	100,00	
5	**02**	**5-02.0-00.0-00.02**	**01**	**2.01**	**0005**				**Koordinasi dan Penyusunan Perubahan DPA- SKPD**	**5.444.800,00**	**5.444.800,00**	**0,00**	**100,00**	
5	**02**	**5-02.0-00.0-00.02**	**01**	**2.01**	**0005**	**5**			**BELANJA DAERAH**	**5.444.800,00**	**5.444.800,00**	**0,00**	**100,00**	
5	**02**	**5-02.0-00.0-00.02**	**01**	**2.01**	**0005**	**5**	**1**		**BELANJA OPERASI**	**5.444.800,00**	**5.444.800,00**	**0,00**	**100,00**	
5	02	5-02.0-00.0-00.02	01	2.01	0005	5	1	02	Belanja Barang dan Jasa	5.444.800,00	5.444.800,00	0,00	100,00	
5	**02**	**5-02.0-00.0-00.02**	**01**	**2.01**	**0006**				**Koordinasi dan Penyusunan Laporan Capaian Kinerja dan Ikhtisar Realisasi Kinerja**	**3.460.000,00**	**3.460.000,00**	**0,00**	**100,00**	
5	**02**	**5-02.0-00.0-00.02**	**01**	**2.01**	**0006**	**5**			**BELANJA DAERAH**	**3.460.000,00**	**3.460.000,00**	**0,00**	**100,00**	
5	**02**	**5-02.0-00.0-00.02**	**01**	**2.01**	**0006**	**5**	**1**		**BELANJA OPERASI**	**3.460.000,00**	**3.460.000,00**	**0,00**	**100,00**	
5	02	5-02.0-00.0-00.02	01	2.01	0006	5	1	02	Belanja Barang dan Jasa	3.460.000,00	3.460.000,00	0,00	100,00	
5	**02**	**5-02.0-00.0-00.02**	**01**	**2.01**	**0007**				**Evaluasi Kinerja Perangkat Daerah**	**750.000,00**	**750.000,00**	**0,00**	**100,00**	
5	**02**	**5-02.0-00.0-00.02**	**01**	**2.01**	**0007**	**5**			**BELANJA DAERAH**	**750.000,00**	**750.000,00**	**0,00**	**100,00**	
5	**02**	**5-02.0-00.0-00.02**	**01**	**2.01**	**0007**	**5**	**1**		**BELANJA OPERASI**	**750.000,00**	**750.000,00**	**0,00**	**100,00**	
5	02	5-02.0-00.0-00.02	01	2.01	0007	5	1	02	Belanja Barang dan Jasa	750.000,00	750.000,00	0,00	100,00	
5	**02**	**5-02.0-00.0-00.02**	**01**	**2.02**					**Administrasi Keuangan Perangkat Daerah**	**3.484.963.682,00**	**1.688.894.953,00**	**(1.796.068.729,00)**	**48,46**	
5	**02**	**5-02.0-00.0-00.02**	**01**	**2.02**	**0001**				**Penyediaan Gaji dan Tunjangan ASN**	**3.477.008.682,00**	**1.680.939.953,00**	**(1.796.068.729,00)**	**48,34**	
5	**02**	**5-02.0-00.0-00.02**	**01**	**2.02**	**0001**	**5**			**BELANJA DAERAH**	**3.477.008.682,00**	**1.680.939.953,00**	**(1.796.068.729,00)**	**48,34**	
5	**02**	**5-02.0-00.0-00.02**	**01**	**2.02**	**0001**	**5**	**1**		**BELANJA OPERASI**	**3.477.008.682,00**	**1.680.939.953,00**	**(1.796.068.729,00)**	**48,34**	
5	02	5-02.0-00.0-00.02	01	2.02	0001	5	1	01	Belanja Pegawai	3.477.008.682,00	1.680.939.953,00	(1.796.068.729,00)	48,34	
5	**02**	**5-02.0-00.0-00.02**	**01**	**2.02**	**0005**				**Koordinasi dan Penyusunan Laporan Keuangan Akhir Tahun SKPD**	**3.000.000,00**	**3.000.000,00**	**0,00**	**100,00**	
5	**02**	**5-02.0-00.0-00.02**	**01**	**2.02**	**0005**	**5**			**BELANJA DAERAH**	**3.000.000,00**	**3.000.000,00**	**0,00**	**100,00**	
5	**02**	**5-02.0-00.0-00.02**	**01**	**2.02**	**0005**	**5**	**1**		**BELANJA OPERASI**	**3.000.000,00**	**3.000.000,00**	**0,00**	**100,00**	

KODE REKENING									URAIAN	JUMLAH (Rp)		BERTAMBAH/ (BERKURANG)		DASAR HUKUM
										ANGGARAN	REALISASI	(Rp)	%	
1									2	3	4	5	6	7
5	02	5-02.0-00.0-00.02	01	2.02	0005	5	1	02	Belanja Barang dan Jasa	3.000.000,00	3.000.000,00	0,00	100,00	
5	**02**	**5-02.0-00.0-00.02**	**01**	**2.02**	**0007**				**Koordinasi dan Penyusunan Laporan Keuangan Bulanan/ Triwulanan/ Semesteran**	**2.455.000,00**	**2.455.000,00**	**0,00**	**100,00**	
5	**02**	**5-02.0-00.0-00.02**	**01**	**2.02**	**0007**	**5**			**BELANJA DAERAH**	**2.455.000,00**	**2.455.000,00**	**0,00**	**100,00**	
5	**02**	**5-02.0-00.0-00.02**	**01**	**2.02**	**0007**	**5**	**1**		**BELANJA OPERASI**	**2.455.000,00**	**2.455.000,00**	**0,00**	**100,00**	
5	02	5-02.0-00.0-00.02	01	2.02	0007	5	1	02	Belanja Barang dan Jasa	2.455.000,00	2.455.000,00	0,00	100,00	
5	**02**	**5-02.0-00.0-00.02**	**01**	**2.02**	**0008**				**Penyusunan Pelaporan dan Analisis Prognosis Realisasi Anggaran**	**2.500.000,00**	**2.500.000,00**	**0,00**	**100,00**	
5	**02**	**5-02.0-00.0-00.02**	**01**	**2.02**	**0008**	**5**			**BELANJA DAERAH**	**2.500.000,00**	**2.500.000,00**	**0,00**	**100,00**	
5	**02**	**5-02.0-00.0-00.02**	**01**	**2.02**	**0008**	**5**	**1**		**BELANJA OPERASI**	**2.500.000,00**	**2.500.000,00**	**0,00**	**100,00**	
5	02	5-02.0-00.0-00.02	01	2.02	0008	5	1	02	Belanja Barang dan Jasa	2.500.000,00	2.500.000,00	0,00	100,00	
5	**02**	**5-02.0-00.0-00.02**	**01**	**2.03**					**Administrasi Barang Milik Daerah pada Perangkat Daerah**	**4.973.000,00**	**4.973.000,00**	**0,00**	**100,00**	
5	**02**	**5-02.0-00.0-00.02**	**01**	**2.03**	**0006**				**Penatausahaan Barang Milik Daerah pada SKPD**	**4.973.000,00**	**4.973.000,00**	**0,00**	**100,00**	
5	**02**	**5-02.0-00.0-00.02**	**01**	**2.03**	**0006**	**5**			**BELANJA DAERAH**	**4.973.000,00**	**4.973.000,00**	**0,00**	**100,00**	
5	**02**	**5-02.0-00.0-00.02**	**01**	**2.03**	**0006**	**5**	**1**		**BELANJA OPERASI**	**4.973.000,00**	**4.973.000,00**	**0,00**	**100,00**	
5	02	5-02.0-00.0-00.02	01	2.03	0006	5	1	02	Belanja Barang dan Jasa	4.973.000,00	4.973.000,00	0,00	100,00	
5	**02**	**5-02.0-00.0-00.02**	**01**	**2.04**					**Administrasi Pendapatan Daerah Kewenangan Perangkat Daerah**	**49.020.000,00**	**49.020.000,00**	**0,00**	**100,00**	
5	**02**	**5-02.0-00.0-00.02**	**01**	**2.04**	**0007**				**Pelaporan Pengelolaan Retribusi Daerah**	**49.020.000,00**	**49.020.000,00**	**0,00**	**100,00**	
5	**02**	**5-02.0-00.0-00.02**	**01**	**2.04**	**0007**	**5**			**BELANJA DAERAH**	**49.020.000,00**	**49.020.000,00**	**0,00**	**100,00**	
5	**02**	**5-02.0-00.0-00.02**	**01**	**2.04**	**0007**	**5**	**1**		**BELANJA OPERASI**	**49.020.000,00**	**49.020.000,00**	**0,00**	**100,00**	
5	02	5-02.0-00.0-00.02	01	2.04	0007	5	1	02	Belanja Barang dan Jasa	49.020.000,00	49.020.000,00	0,00	100,00	
5	**02**	**5-02.0-00.0-00.02**	**01**	**2.05**					**Administrasi Kepegawaian Perangkat Daerah**	**8.250.000,00**	**8.250.000,00**	**0,00**	**100,00**	
5	**02**	**5-02.0-00.0-00.02**	**01**	**2.05**	**0005**				**Monitoring, Evaluasi, dan Penilaian Kinerja Pegawai**	**3.250.000,00**	**3.250.000,00**	**0,00**	**100,00**	
5	**02**	**5-02.0-00.0-00.02**	**01**	**2.05**	**0005**	**5**			**BELANJA DAERAH**	**3.250.000,00**	**3.250.000,00**	**0,00**	**100,00**	
5	**02**	**5-02.0-00.0-00.02**	**01**	**2.05**	**0005**	**5**	**1**		**BELANJA OPERASI**	**3.250.000,00**	**3.250.000,00**	**0,00**	**100,00**	
5	02	5-02.0-00.0-00.02	01	2.05	0005	5	1	02	Belanja Barang dan Jasa	3.250.000,00	3.250.000,00	0,00	100,00	
5	**02**	**5-02.0-00.0-00.02**	**01**	**2.05**	**0009**				**Pendidikan dan Pelatihan Pegawai Berdasarkan Tugas dan Fungsi**	**5.000.000,00**	**5.000.000,00**	**0,00**	**100,00**	
5	**02**	**5-02.0-00.0-00.02**	**01**	**2.05**	**0009**	**5**			**BELANJA DAERAH**	**5.000.000,00**	**5.000.000,00**	**0,00**	**100,00**	
5	**02**	**5-02.0-00.0-00.02**	**01**	**2.05**	**0009**	**5**	**1**		**BELANJA OPERASI**	**5.000.000,00**	**5.000.000,00**	**0,00**	**100,00**	
5	02	5-02.0-00.0-00.02	01	2.05	0009	5	1	02	Belanja Barang dan Jasa	5.000.000,00	5.000.000,00	0,00	100,00	
5	**02**	**5-02.0-00.0-00.02**	**01**	**2.06**					**Administrasi Umum Perangkat Daerah**	**147.034.100,00**	**137.120.265,00**	**(9.913.835,00)**	**93,26**	
5	**02**	**5-02.0-00.0-00.02**	**01**	**2.06**	**0001**				**Penyediaan Komponen Instalasi Listrik/Penerangan Bangunan Kantor**	**8.729.000,00**	**8.696.718,00**	**(32.282,00)**	**99,63**	
5	**02**	**5-02.0-00.0-00.02**	**01**	**2.06**	**0001**	**5**			**BELANJA DAERAH**	**8.729.000,00**	**8.696.718,00**	**(32.282,00)**	**99,63**	
5	**02**	**5-02.0-00.0-00.02**	**01**	**2.06**	**0001**	**5**	**1**		**BELANJA OPERASI**	**8.729.000,00**	**8.696.718,00**	**(32.282,00)**	**99,63**	
5	02	5-02.0-00.0-00.02	01	2.06	0001	5	1	02	Belanja Barang dan Jasa	8.729.000,00	8.696.718,00	(32.282,00)	99,63	
5	**02**	**5-02.0-00.0-00.02**	**01**	**2.06**	**0005**				**Penyediaan Barang Cetakan dan Penggandaan**	**17.852.800,00**	**16.520.800,00**	**(1.332.000,00)**	**92,54**	
5	**02**	**5-02.0-00.0-00.02**	**01**	**2.06**	**0005**	**5**			**BELANJA DAERAH**	**17.852.800,00**	**16.520.800,00**	**(1.332.000,00)**	**92,54**	
5	**02**	**5-02.0-00.0-00.02**	**01**	**2.06**	**0005**	**5**	**1**		**BELANJA OPERASI**	**17.852.800,00**	**16.520.800,00**	**(1.332.000,00)**	**92,54**	
5	02	5-02.0-00.0-00.02	01	2.06	0005	5	1	02	Belanja Barang dan Jasa	17.852.800,00	16.520.800,00	(1.332.000,00)	92,54	
5	**02**	**5-02.0-00.0-00.02**	**01**	**2.06**	**0006**				**Penyediaan Bahan Bacaan dan Peraturan Perundang-undangan**	**7.860.000,00**	**0,00**	**(7.860.000,00)**	**0,00**	
5	**02**	**5-02.0-00.0-00.02**	**01**	**2.06**	**0006**	**5**			**BELANJA DAERAH**	**7.860.000,00**	**0,00**	**(7.860.000,00)**	**0,00**	
5	**02**	**5-02.0-00.0-00.02**	**01**	**2.06**	**0006**	**5**	**1**		**BELANJA OPERASI**	**7.860.000,00**	**0,00**	**(7.860.000,00)**	**0,00**	
5	02	5-02.0-00.0-00.02	01	2.06	0006	5	1	02	Belanja Barang dan Jasa	7.860.000,00	0,00	(7.860.000,00)	0,00	
5	**02**	**5-02.0-00.0-00.02**	**01**	**2.06**	**0008**				**Fasilitasi Kunjungan Tamu**	**12.757.300,00**	**12.321.100,00**	**(436.200,00)**	**96,58**	
5	**02**	**5-02.0-00.0-00.02**	**01**	**2.06**	**0008**	**5**			**BELANJA DAERAH**	**12.757.300,00**	**12.321.100,00**	**(436.200,00)**	**96,58**	
5	**02**	**5-02.0-00.0-00.02**	**01**	**2.06**	**0008**	**5**	**1**		**BELANJA OPERASI**	**12.757.300,00**	**12.321.100,00**	**(436.200,00)**	**96,58**	
5	02	5-02.0-00.0-00.02	01	2.06	0008	5	1	02	Belanja Barang dan Jasa	12.757.300,00	12.321.100,00	(436.200,00)	96,58	
5	**02**	**5-02.0-00.0-00.02**	**01**	**2.06**	**0009**				**Penyelenggaraan Rapat Koordinasi dan Konsultasi SKPD**	**99.835.000,00**	**99.581.647,00**	**(253.353,00)**	**99,75**	
5	**02**	**5-02.0-00.0-00.02**	**01**	**2.06**	**0009**	**5**			**BELANJA DAERAH**	**99.835.000,00**	**99.581.647,00**	**(253.353,00)**	**99,75**	
5	**02**	**5-02.0-00.0-00.02**	**01**	**2.06**	**0009**	**5**	**1**		**BELANJA OPERASI**	**99.835.000,00**	**99.581.647,00**	**(253.353,00)**	**99,75**	

KODE REKENING									URAIAN	JUMLAH (Rp)		BERTAMBAH/ (BERKURANG)		DASAR HUKUM
										ANGGARAN	REALISASI	(Rp)	%	
1									2	3	4	5	6	7
5	02	5-02.0-00.0-00.02	01	2.06	0009	5	1	02	Belanja Barang dan Jasa	99.835.000,00	99.581.647,00	(253.353,00)	99,75	
5	**02**	**5-02.0-00.0-00.02**	**01**	**2.07**					**Pengadaan Barang Milik Daerah Penunjang Urusan Pemerintah Daerah**	**52.160.000,00**	**52.160.000,00**	**0,00**	**100,00**	
5	**02**	**5-02.0-00.0-00.02**	**01**	**2.07**	**0005**				**Pengadaan Mebel**	**37.160.000,00**	**37.160.000,00**	**0,00**	**100,00**	
5	**02**	**5-02.0-00.0-00.02**	**01**	**2.07**	**0005**	**5**			**BELANJA DAERAH**	**37.160.000,00**	**37.160.000,00**	**0,00**	**100,00**	
5	**02**	**5-02.0-00.0-00.02**	**01**	**2.07**	**0005**	**5**	**2**		**BELANJA MODAL**	**37.160.000,00**	**37.160.000,00**	**0,00**	**100,00**	
5	02	5-02.0-00.0-00.02	01	2.07	0005	5	2	02	Belanja Modal Peralatan dan Mesin	37.160.000,00	37.160.000,00	0,00	100,00	
5	**02**	**5-02.0-00.0-00.02**	**01**	**2.07**	**0006**				**Pengadaan Peralatan dan Mesin Lainnya**	**15.000.000,00**	**15.000.000,00**	**0,00**	**100,00**	
5	**02**	**5-02.0-00.0-00.02**	**01**	**2.07**	**0006**	**5**			**BELANJA DAERAH**	**15.000.000,00**	**15.000.000,00**	**0,00**	**100,00**	
5	**02**	**5-02.0-00.0-00.02**	**01**	**2.07**	**0006**	**5**	**2**		**BELANJA MODAL**	**15.000.000,00**	**15.000.000,00**	**0,00**	**100,00**	
5	02	5-02.0-00.0-00.02	01	2.07	0006	5	2	02	Belanja Modal Peralatan dan Mesin	15.000.000,00	15.000.000,00	0,00	100,00	
5	**02**	**5-02.0-00.0-00.02**	**01**	**2.08**					**Penyediaan Jasa Penunjang Urusan Pemerintahan Daerah**	**110.206.300,00**	**88.270.635,00**	**(21.935.665,00)**	**80,10**	
5	**02**	**5-02.0-00.0-00.02**	**01**	**2.08**	**0001**				**Penyediaan Jasa Surat Menyurat**	**5.000.000,00**	**4.000.000,00**	**(1.000.000,00)**	**80,00**	
5	**02**	**5-02.0-00.0-00.02**	**01**	**2.08**	**0001**	**5**			**BELANJA DAERAH**	**5.000.000,00**	**4.000.000,00**	**(1.000.000,00)**	**80,00**	
5	**02**	**5-02.0-00.0-00.02**	**01**	**2.08**	**0001**	**5**	**1**		**BELANJA OPERASI**	**5.000.000,00**	**4.000.000,00**	**(1.000.000,00)**	**80,00**	
5	02	5-02.0-00.0-00.02	01	2.08	0001	5	1	02	Belanja Barang dan Jasa	5.000.000,00	4.000.000,00	(1.000.000,00)	80,00	
5	**02**	**5-02.0-00.0-00.02**	**01**	**2.08**	**0002**				**Penyediaan Jasa Komunikasi, Sumber Daya Air dan Listrik**	**35.675.000,00**	**15.739.535,00**	**(19.935.465,00)**	**44,12**	
5	**02**	**5-02.0-00.0-00.02**	**01**	**2.08**	**0002**	**5**			**BELANJA DAERAH**	**35.675.000,00**	**15.739.535,00**	**(19.935.465,00)**	**44,12**	
5	**02**	**5-02.0-00.0-00.02**	**01**	**2.08**	**0002**	**5**	**1**		**BELANJA OPERASI**	**35.675.000,00**	**15.739.535,00**	**(19.935.465,00)**	**44,12**	
5	02	5-02.0-00.0-00.02	01	2.08	0002	5	1	02	Belanja Barang dan Jasa	35.675.000,00	15.739.535,00	(19.935.465,00)	44,12	
5	**02**	**5-02.0-00.0-00.02**	**01**	**2.08**	**0004**				**Penyediaan Jasa Pelayanan Umum Kantor**	**69.531.300,00**	**68.531.100,00**	**(1.000.200,00)**	**98,56**	
5	**02**	**5-02.0-00.0-00.02**	**01**	**2.08**	**0004**	**5**			**BELANJA DAERAH**	**69.531.300,00**	**68.531.100,00**	**(1.000.200,00)**	**98,56**	
5	**02**	**5-02.0-00.0-00.02**	**01**	**2.08**	**0004**	**5**	**1**		**BELANJA OPERASI**	**69.531.300,00**	**68.531.100,00**	**(1.000.200,00)**	**98,56**	
5	02	5-02.0-00.0-00.02	01	2.08	0004	5	1	01	Belanja Pegawai	22.320.000,00	22.320.000,00	0,00	100,00	
5	02	5-02.0-00.0-00.02	01	2.08	0004	5	1	02	Belanja Barang dan Jasa	47.211.300,00	46.211.100,00	(1.000.200,00)	97,88	
5	**02**	**5-02.0-00.0-00.02**	**01**	**2.09**					**Pemeliharaan Barang Milik Daerah Penunjang Urusan Pemerintahan Daerah**	**168.207.200,00**	**133.396.945,00**	**(34.810.255,00)**	**79,31**	
5	**02**	**5-02.0-00.0-00.02**	**01**	**2.09**	**0002**				**Penyediaan Jasa Pemeliharaan, Biaya Pemeliharaan, Pajak dan Perizinan Kendaraan Dinas Operasional atau Lapangan**	**99.550.000,00**	**64.739.745,00**	**(34.810.255,00)**	**65,03**	
5	**02**	**5-02.0-00.0-00.02**	**01**	**2.09**	**0002**	**5**			**BELANJA DAERAH**	**99.550.000,00**	**64.739.745,00**	**(34.810.255,00)**	**65,03**	
5	**02**	**5-02.0-00.0-00.02**	**01**	**2.09**	**0002**	**5**	**1**		**BELANJA OPERASI**	**99.550.000,00**	**64.739.745,00**	**(34.810.255,00)**	**65,03**	
5	02	5-02.0-00.0-00.02	01	2.09	0002	5	1	02	Belanja Barang dan Jasa	99.550.000,00	64.739.745,00	(34.810.255,00)	65,03	
5	**02**	**5-02.0-00.0-00.02**	**01**	**2.09**	**0006**				**Pemeliharaan Peralatan dan Mesin Lainnya**	**10.470.000,00**	**10.470.000,00**	**0,00**	**100,00**	
5	**02**	**5-02.0-00.0-00.02**	**01**	**2.09**	**0006**	**5**			**BELANJA DAERAH**	**10.470.000,00**	**10.470.000,00**	**0,00**	**100,00**	
5	**02**	**5-02.0-00.0-00.02**	**01**	**2.09**	**0006**	**5**	**1**		**BELANJA OPERASI**	**10.470.000,00**	**10.470.000,00**	**0,00**	**100,00**	
5	02	5-02.0-00.0-00.02	01	2.09	0006	5	1	02	Belanja Barang dan Jasa	10.470.000,00	10.470.000,00	0,00	100,00	
5	**02**	**5-02.0-00.0-00.02**	**01**	**2.09**	**0009**				**Pemeliharaan/Rehabilitasi Gedung Kantor dan Bangunan Lainnya**	**58.187.200,00**	**58.187.200,00**	**0,00**	**100,00**	
5	**02**	**5-02.0-00.0-00.02**	**01**	**2.09**	**0009**	**5**			**BELANJA DAERAH**	**58.187.200,00**	**58.187.200,00**	**0,00**	**100,00**	
5	**02**	**5-02.0-00.0-00.02**	**01**	**2.09**	**0009**	**5**	**1**		**BELANJA OPERASI**	**42.187.200,00**	**42.187.200,00**	**0,00**	**100,00**	
5	02	5-02.0-00.0-00.02	01	2.09	0009	5	1	02	Belanja Barang dan Jasa	42.187.200,00	42.187.200,00	0,00	100,00	
5	**02**	**5-02.0-00.0-00.02**	**01**	**2.09**	**0009**	**5**	**2**		**BELANJA MODAL**	**16.000.000,00**	**16.000.000,00**	**0,00**	**100,00**	
5	02	5-02.0-00.0-00.02	01	2.09	0009	5	2	02	Belanja Modal Peralatan dan Mesin	16.000.000,00	16.000.000,00	0,00	100,00	
5	**02**	**5-02.0-00.0-00.02**	**02**						**PROGRAM PENGELOLAAN KEUANGAN DAERAH**	**95.085.000,00**	**95.085.000,00**	**0,00**	**100,00**	
5	**02**	**5-02.0-00.0-00.02**	**02**	**2.01**					**Koordinasi dan Penyusunan Rencana Anggaran Daerah**	**55.292.000,00**	**55.292.000,00**	**0,00**	**100,00**	
5	**02**	**5-02.0-00.0-00.02**	**02**	**2.01**	**0010**				**Koordinasi Perencanaan Anggaran Pendapatan**	**55.292.000,00**	**55.292.000,00**	**0,00**	**100,00**	
5	**02**	**5-02.0-00.0-00.02**	**02**	**2.01**	**0010**	**5**			**BELANJA DAERAH**	**55.292.000,00**	**55.292.000,00**	**0,00**	**100,00**	
5	**02**	**5-02.0-00.0-00.02**	**02**	**2.01**	**0010**	**5**	**1**		**BELANJA OPERASI**	**55.292.000,00**	**55.292.000,00**	**0,00**	**100,00**	
5	02	5-02.0-00.0-00.02	02	2.01	0010	5	1	02	Belanja Barang dan Jasa	55.292.000,00	55.292.000,00	0,00	100,00	
5	**02**	**5-02.0-00.0-00.02**	**02**	**2.02**					**Koordinasi dan Pengelolaan Perbendaharaan Daerah**	**39.793.000,00**	**39.793.000,00**	**0,00**	**100,00**	

KODE REKENING									URAIAN	JUMLAH (Rp)		BERTAMBAH/ (BERKURANG)		DASAR HUKUM
										ANGGARAN	REALISASI	(Rp)	%	
1									2	3	4	5	6	7
5	**02**	**5-02.0-00.0-00.02**	**02**	**2.02**	**0008**				**Koordinasi Pelaksanaan Piutang dan Utang Daerah yang Timbul Akibat Pengelolaan Kas, Pelaksanaan Analisis Pembiayaan dan Penempatan Uang Daerah sebagai**	**39.793.000,00**	**39.793.000,00**	**0,00**	**100,00**	
5	**02**	**5-02.0-00.0-00.02**	**02**	**2.02**	**0008**	**5**			**BELANJA DAERAH**	**39.793.000,00**	**39.793.000,00**	**0,00**	**100,00**	
5	**02**	**5-02.0-00.0-00.02**	**02**	**2.02**	**0008**	**5**	**1**		**BELANJA OPERASI**	**39.793.000,00**	**39.793.000,00**	**0,00**	**100,00**	
5	02	5-02.0-00.0-00.02	02	2.02	0008	5	1	02	Belanja Barang dan Jasa	39.793.000,00	39.793.000,00	0,00	100,00	
5	**02**	**5-02.0-00.0-00.02**	**04**						**PROGRAM PENGELOLAAN PENDAPATAN DAERAH**	**2.369.027.900,00**	**2.276.717.311,00**	**(92.310.589,00)**	**96,10**	
5	**02**	**5-02.0-00.0-00.02**	**04**	**2.01**					**Kegiatan Pengelolaan Pendapatan Daerah**	**2.369.027.900,00**	**2.276.717.311,00**	**(92.310.589,00)**	**96,10**	
5	**02**	**5-02.0-00.0-00.02**	**04**	**2.01**	**0002**				**Analisa dan Pengembangan Pajak Daerah, serta Penyusunan Kebijakan Pajak Daerah**	**295.617.000,00**	**295.509.700,00**	**(107.300,00)**	**99,96**	
5	**02**	**5-02.0-00.0-00.02**	**04**	**2.01**	**0002**	**5**			**BELANJA DAERAH**	**295.617.000,00**	**295.509.700,00**	**(107.300,00)**	**99,96**	
5	**02**	**5-02.0-00.0-00.02**	**04**	**2.01**	**0002**	**5**	**1**		**BELANJA OPERASI**	**295.617.000,00**	**295.509.700,00**	**(107.300,00)**	**99,96**	
5	02	5-02.0-00.0-00.02	04	2.01	0002	5	1	02	Belanja Barang dan Jasa	295.617.000,00	295.509.700,00	(107.300,00)	99,96	
5	**02**	**5-02.0-00.0-00.02**	**04**	**2.01**	**0003**				**Penyuluhan dan Penyebarluasan Kebijakan Pajak Daerah**	**265.006.800,00**	**252.591.800,00**	**(12.415.000,00)**	**95,32**	
5	**02**	**5-02.0-00.0-00.02**	**04**	**2.01**	**0003**	**5**			**BELANJA DAERAH**	**265.006.800,00**	**252.591.800,00**	**(12.415.000,00)**	**95,32**	
5	**02**	**5-02.0-00.0-00.02**	**04**	**2.01**	**0003**	**5**	**1**		**BELANJA OPERASI**	**265.006.800,00**	**252.591.800,00**	**(12.415.000,00)**	**95,32**	
5	02	5-02.0-00.0-00.02	04	2.01	0003	5	1	02	Belanja Barang dan Jasa	265.006.800,00	252.591.800,00	(12.415.000,00)	95,32	
5	**02**	**5-02.0-00.0-00.02**	**04**	**2.01**	**0004**				**Penyediaan Sarana dan Prasarana Pengelolaan Pajak Daerah**	**40.900.000,00**	**40.900.000,00**	**0,00**	**100,00**	
5	**02**	**5-02.0-00.0-00.02**	**04**	**2.01**	**0004**	**5**			**BELANJA DAERAH**	**40.900.000,00**	**40.900.000,00**	**0,00**	**100,00**	
5	**02**	**5-02.0-00.0-00.02**	**04**	**2.01**	**0004**	**5**	**1**		**BELANJA OPERASI**	**40.900.000,00**	**40.900.000,00**	**0,00**	**100,00**	
5	02	5-02.0-00.0-00.02	04	2.01	0004	5	1	02	Belanja Barang dan Jasa	40.900.000,00	40.900.000,00	0,00	100,00	
5	**02**	**5-02.0-00.0-00.02**	**04**	**2.01**	**0005**				**Pendataan dan Pendaftaran Objek Pajak Daerah**	**229.509.000,00**	**160.942.500,00**	**(68.566.500,00)**	**70,12**	
5	**02**	**5-02.0-00.0-00.02**	**04**	**2.01**	**0005**	**5**			**BELANJA DAERAH**	**229.509.000,00**	**160.942.500,00**	**(68.566.500,00)**	**70,12**	
5	**02**	**5-02.0-00.0-00.02**	**04**	**2.01**	**0005**	**5**	**1**		**BELANJA OPERASI**	**229.509.000,00**	**160.942.500,00**	**(68.566.500,00)**	**70,12**	
5	02	5-02.0-00.0-00.02	04	2.01	0005	5	1	02	Belanja Barang dan Jasa	229.509.000,00	160.942.500,00	(68.566.500,00)	70,12	
5	**02**	**5-02.0-00.0-00.02**	**04**	**2.01**	**0006**				**Pengolahan, Pemeliharaan, dan Pelaporan Basis Data Pajak Daerah**	**553.676.700,00**	**552.973.900,00**	**(702.800,00)**	**99,87**	
5	**02**	**5-02.0-00.0-00.02**	**04**	**2.01**	**0006**	**5**			**BELANJA DAERAH**	**553.676.700,00**	**552.973.900,00**	**(702.800,00)**	**99,87**	
5	**02**	**5-02.0-00.0-00.02**	**04**	**2.01**	**0006**	**5**	**1**		**BELANJA OPERASI**	**553.676.700,00**	**552.973.900,00**	**(702.800,00)**	**99,87**	
5	02	5-02.0-00.0-00.02	04	2.01	0006	5	1	02	Belanja Barang dan Jasa	553.676.700,00	552.973.900,00	(702.800,00)	99,87	
5	**02**	**5-02.0-00.0-00.02**	**04**	**2.01**	**0007**				**Penilaian Pajak Bumi dan Bangunan Perdesaan dan Perkotaan (PBBP2) serta Bea Perolehan Hak atas Tanah dan Bangunan (BPHTB)**	**385.063.600,00**	**384.773.600,00**	**(290.000,00)**	**99,92**	
5	**02**	**5-02.0-00.0-00.02**	**04**	**2.01**	**0007**	**5**			**BELANJA DAERAH**	**385.063.600,00**	**384.773.600,00**	**(290.000,00)**	**99,92**	
5	**02**	**5-02.0-00.0-00.02**	**04**	**2.01**	**0007**	**5**	**1**		**BELANJA OPERASI**	**385.063.600,00**	**384.773.600,00**	**(290.000,00)**	**99,92**	
5	02	5-02.0-00.0-00.02	04	2.01	0007	5	1	02	Belanja Barang dan Jasa	385.063.600,00	384.773.600,00	(290.000,00)	99,92	
5	**02**	**5-02.0-00.0-00.02**	**04**	**2.01**	**0010**				**Penelitian dan Verifikasi Data Pelaporan Pajak Daerah**	**215.230.000,00**	**214.708.800,00**	**(521.200,00)**	**99,76**	
5	**02**	**5-02.0-00.0-00.02**	**04**	**2.01**	**0010**	**5**			**BELANJA DAERAH**	**215.230.000,00**	**214.708.800,00**	**(521.200,00)**	**99,76**	
5	**02**	**5-02.0-00.0-00.02**	**04**	**2.01**	**0010**	**5**	**1**		**BELANJA OPERASI**	**215.230.000,00**	**214.708.800,00**	**(521.200,00)**	**99,76**	
5	02	5-02.0-00.0-00.02	04	2.01	0010	5	1	02	Belanja Barang dan Jasa	215.230.000,00	214.708.800,00	(521.200,00)	99,76	
5	**02**	**5-02.0-00.0-00.02**	**04**	**2.01**	**0011**				**Penagihan Pajak Daerah**	**358.530.800,00**	**351.323.011,00**	**(7.207.789,00)**	**97,99**	
5	**02**	**5-02.0-00.0-00.02**	**04**	**2.01**	**0011**	**5**			**BELANJA DAERAH**	**358.530.800,00**	**351.323.011,00**	**(7.207.789,00)**	**97,99**	
5	**02**	**5-02.0-00.0-00.02**	**04**	**2.01**	**0011**	**5**	**1**		**BELANJA OPERASI**	**358.530.800,00**	**351.323.011,00**	**(7.207.789,00)**	**97,99**	
5	02	5-02.0-00.0-00.02	04	2.01	0011	5	1	02	Belanja Barang dan Jasa	358.530.800,00	351.323.011,00	(7.207.789,00)	97,99	
5	**02**	**5-02.0-00.0-00.02**	**04**	**2.01**	**0013**				**Pengendalian, Pemeriksaan dan Pengawasan Pajak Daerah**	**25.494.000,00**	**22.994.000,00**	**(2.500.000,00)**	**90,19**	
5	**02**	**5-02.0-00.0-00.02**	**04**	**2.01**	**0013**	**5**			**BELANJA DAERAH**	**25.494.000,00**	**22.994.000,00**	**(2.500.000,00)**	**90,19**	
5	**02**	**5-02.0-00.0-00.02**	**04**	**2.01**	**0013**	**5**	**1**		**BELANJA OPERASI**	**25.494.000,00**	**22.994.000,00**	**(2.500.000,00)**	**90,19**	
5	02	5-02.0-00.0-00.02	04	2.01	0013	5	1	02	Belanja Barang dan Jasa	25.494.000,00	22.994.000,00	(2.500.000,00)	90,19	
									JUMLAH PENDAPATAN	**15.782.477.172,00**	**16.047.580.265,00**	**265.103.093,00**	**101,68**	
									JUMLAH BELANJA	**6.515.271.982,00**	**4.560.232.309,00**	**(1.955.039.673,00)**	**69,99**	
									TOTAL SURPLUS/(DEFISIT)	**9.267.205.190,00**	**11.487.347.956,00**	**2.220.142.766,00**	**123,96**	

URUSAN PEMERINTAHAN : UNSUR PENUNJANG URUSAN PEMERINTAHAN KEUANGAN
ORGANISASI : BADAN KEUANGAN DAN ASET DAERAH

KODE REKENING									URAIAN	JUMLAH (Rp)		BERTAMBAH/ (BERKURANG)		DASAR HUKUM
										ANGGARAN	REALISASI	(Rp)	%	
1									2	3	4	5	6	7
5	**02**	**5-02.0-00.0-00.22**	**00**	**0.00**	**0000**	**4**			**PENDAPATAN DAERAH**	**1.061.191.231.907,92**	**1.052.257.628.153,55**	**(8.933.603.754,37)**	**99,16**	Perbup No 27 Tahun 2024 Penjabaran Perubahan APBD TA 2024
5	**02**	**5-02.0-00.0-00.22**	**00**	**0.00**	**0000**	**4**	**1**		**PENDAPATAN ASLI DAERAH PAD**	**11.033.801.330,32**	**12.889.447.447,55**	**1.855.646.117,23**	**116,82**	
5	02	5-02.0-00.0-00.22	00	0.00	0000	4	1	03	Hasil Pengelolaan Kekayaan Daerah yang Dipisahkan	5.854.018.934,00	5.854.018.934,91	0,91	100,00	
5	02	5-02.0-00.0-00.22	00	0.00	0000	4	1	04	Lain-lain PAD yang Sah	5.179.782.396,32	7.035.428.512,64	1.855.646.116,32	135,82	
5	**02**	**5-02.0-00.0-00.22**	**00**	**0.00**	**0000**	**4**	**2**		**PENDAPATAN TRANSFER**	**1.050.157.430.577,60**	**1.039.368.180.706,00**	**(10.789.249.871,60)**	**98,97**	Perpres 76 Tahun 2023 ttg Rincian APBN TA 2024
5	02	5-02.0-00.0-00.22	00	0.00	0000	4	2	01	Pendapatan Transfer Pemerintah Pusat	963.684.407.500,00	956.625.034.394,00	(7.059.373.106,00)	99,27	
5	02	5-02.0-00.0-00.22	00	0.00	0000	4	2	02	Pendapatan Transfer Antar Daerah	86.473.023.077,60	82.743.146.312,00	(3.729.876.765,60)	95,69	
									Jumlah Pendapatan	**1.061.191.231.907,92**	**1.052.257.628.153,55**	**(8.933.603.754,37)**	**99,16**	
									BELANJA DAERAH	**209.708.940.884,00**	**203.680.981.081,00**	**(6.027.959.803,00)**	**97,13**	Perbup No 27 Tahun 2024 Penjabaran Perubahan APBD TA 2024
5									**UNSUR PENUNJANG URUSAN PEMERINTAH DAERAH**	**209.708.940.884,00**	**203.680.981.081,00**	**(6.027.959.803,00)**	**97,13**	
5	**02**	**5-02.0-00.0-00.22**							**KEUANGAN**	**209.708.940.884,00**	**203.680.981.081,00**	**(6.027.959.803,00)**	**97,13**	
5	**02**	**5-02.0-00.0-00.22**	**01**						**PROGRAM PENUNJANG URUSAN PEMERINTAHAN DAERAH KABUPATEN/KOTA**	**20.773.385.377,00**	**17.597.650.855,00**	**(3.175.734.522,00)**	**84,71**	
5	**02**	**5-02.0-00.0-00.22**	**01**	**2.01**					**Perencanaan, Penganggaran, dan Evaluasi Kinerja Perangkat Daerah**	**46.650.000,00**	**42.926.175,00**	**(3.723.825,00)**	**92,02**	
5	**02**	**5-02.0-00.0-00.22**	**01**	**2.01**	**0001**				**Penyusunan Dokumen Perencanaan Perangkat Daerah**	**10.405.000,00**	**7.242.450,00**	**(3.162.550,00)**	**69,61**	
5	**02**	**5-02.0-00.0-00.22**	**01**	**2.01**	**0001**	**5**			**BELANJA DAERAH**	**10.405.000,00**	**7.242.450,00**	**(3.162.550,00)**	**69,61**	
5	**02**	**5-02.0-00.0-00.22**	**01**	**2.01**	**0001**	**5**	**1**		**BELANJA OPERASI**	**10.405.000,00**	**7.242.450,00**	**(3.162.550,00)**	**69,61**	
5	02	5-02.0-00.0-00.22	01	2.01	0001	5	1	02	Belanja Barang dan Jasa	10.405.000,00	7.242.450,00	(3.162.550,00)	69,61	
5	**02**	**5-02.0-00.0-00.22**	**01**	**2.01**	**0002**				**Koordinasi dan Penyusunan Dokumen RKA-SKPD**	**4.245.000,00**	**4.245.000,00**	**0,00**	**100,00**	
5	**02**	**5-02.0-00.0-00.22**	**01**	**2.01**	**0002**	**5**			**BELANJA DAERAH**	**4.245.000,00**	**4.245.000,00**	**0,00**	**100,00**	
5	**02**	**5-02.0-00.0-00.22**	**01**	**2.01**	**0002**	**5**	**1**		**BELANJA OPERASI**	**4.245.000,00**	**4.245.000,00**	**0,00**	**100,00**	
5	02	5-02.0-00.0-00.22	01	2.01	0002	5	1	02	Belanja Barang dan Jasa	4.245.000,00	4.245.000,00	0,00	100,00	
5	**02**	**5-02.0-00.0-00.22**	**01**	**2.01**	**0003**				**Koordinasi dan Penyusunan Dokumen Perubahan RKA-SKPD**	**4.120.000,00**	**4.120.000,00**	**0,00**	**100,00**	
5	**02**	**5-02.0-00.0-00.22**	**01**	**2.01**	**0003**	**5**			**BELANJA DAERAH**	**4.120.000,00**	**4.120.000,00**	**0,00**	**100,00**	
5	**02**	**5-02.0-00.0-00.22**	**01**	**2.01**	**0003**	**5**	**1**		**BELANJA OPERASI**	**4.120.000,00**	**4.120.000,00**	**0,00**	**100,00**	
5	02	5-02.0-00.0-00.22	01	2.01	0003	5	1	02	Belanja Barang dan Jasa	4.120.000,00	4.120.000,00	0,00	100,00	
5	**02**	**5-02.0-00.0-00.22**	**01**	**2.01**	**0004**				**Koordinasi dan Penyusunan DPA-SKPD**	**4.120.000,00**	**4.120.000,00**	**0,00**	**100,00**	
5	**02**	**5-02.0-00.0-00.22**	**01**	**2.01**	**0004**	**5**			**BELANJA DAERAH**	**4.120.000,00**	**4.120.000,00**	**0,00**	**100,00**	
5	**02**	**5-02.0-00.0-00.22**	**01**	**2.01**	**0004**	**5**	**1**		**BELANJA OPERASI**	**4.120.000,00**	**4.120.000,00**	**0,00**	**100,00**	
5	02	5-02.0-00.0-00.22	01	2.01	0004	5	1	02	Belanja Barang dan Jasa	4.120.000,00	4.120.000,00	0,00	100,00	
5	**02**	**5-02.0-00.0-00.22**	**01**	**2.01**	**0005**				**Koordinasi dan Penyusunan Perubahan DPA- SKPD**	**4.120.000,00**	**4.120.000,00**	**0,00**	**100,00**	
5	**02**	**5-02.0-00.0-00.22**	**01**	**2.01**	**0005**	**5**			**BELANJA DAERAH**	**4.120.000,00**	**4.120.000,00**	**0,00**	**100,00**	
5	**02**	**5-02.0-00.0-00.22**	**01**	**2.01**	**0005**	**5**	**1**		**BELANJA OPERASI**	**4.120.000,00**	**4.120.000,00**	**0,00**	**100,00**	
5	02	5-02.0-00.0-00.22	01	2.01	0005	5	1	02	Belanja Barang dan Jasa	4.120.000,00	4.120.000,00	0,00	100,00	
5	**02**	**5-02.0-00.0-00.22**	**01**	**2.01**	**0006**				**Koordinasi dan Penyusunan Laporan Capaian Kinerja dan Ikhtisar Realisasi Kinerja**	**13.895.000,00**	**13.895.000,00**	**0,00**	**100,00**	
5	**02**	**5-02.0-00.0-00.22**	**01**	**2.01**	**0006**	**5**			**BELANJA DAERAH**	**13.895.000,00**	**13.895.000,00**	**0,00**	**100,00**	
5	**02**	**5-02.0-00.0-00.22**	**01**	**2.01**	**0006**	**5**	**1**		**BELANJA OPERASI**	**13.895.000,00**	**13.895.000,00**	**0,00**	**100,00**	
5	02	5-02.0-00.0-00.22	01	2.01	0006	5	1	02	Belanja Barang dan Jasa	13.895.000,00	13.895.000,00	0,00	100,00	
5	**02**	**5-02.0-00.0-00.22**	**01**	**2.01**	**0007**				**Evaluasi Kinerja Perangkat Daerah**	**5.745.000,00**	**5.183.725,00**	**(561.275,00)**	**90,23**	
5	**02**	**5-02.0-00.0-00.22**	**01**	**2.01**	**0007**	**5**			**BELANJA DAERAH**	**5.745.000,00**	**5.183.725,00**	**(561.275,00)**	**90,23**	
5	**02**	**5-02.0-00.0-00.22**	**01**	**2.01**	**0007**	**5**	**1**		**BELANJA OPERASI**	**5.745.000,00**	**5.183.725,00**	**(561.275,00)**	**90,23**	
5	02	5-02.0-00.0-00.22	01	2.01	0007	5	1	02	Belanja Barang dan Jasa	5.745.000,00	5.183.725,00	(561.275,00)	90,23	
5	**02**	**5-02.0-00.0-00.22**	**01**	**2.02**					**Administrasi Keuangan Perangkat Daerah**	**4.622.402.883,00**	**3.641.627.428,00**	**(980.775.455,00)**	**78,78**	
5	**02**	**5-02.0-00.0-00.22**	**01**	**2.02**	**0001**				**Penyediaan Gaji dan Tunjangan ASN**	**4.618.217.883,00**	**3.637.442.428,00**	**(980.775.455,00)**	**78,76**	
5	**02**	**5-02.0-00.0-00.22**	**01**	**2.02**	**0001**	**5**			**BELANJA DAERAH**	**4.618.217.883,00**	**3.637.442.428,00**	**(980.775.455,00)**	**78,76**	
5	**02**	**5-02.0-00.0-00.22**	**01**	**2.02**	**0001**	**5**	**1**		**BELANJA OPERASI**	**4.618.217.883,00**	**3.637.442.428,00**	**(980.775.455,00)**	**78,76**	
5	02	5-02.0-00.0-00.22	01	2.02	0001	5	1	01	Belanja Pegawai	4.618.217.883,00	3.637.442.428,00	(980.775.455,00)	78,76	

KODE REKENING									URAIAN	JUMLAH (Rp)		BERTAMBAH/ (BERKURANG)		DASAR HUKUM
										ANGGARAN	REALISASI	(Rp)	%	
1									2	3	4	5	6	7
5	**02**	**5-02.0-00.0-00.22**	**01**	**2.02**	**0005**				**Koordinasi dan Penyusunan Laporan Keuangan Akhir Tahun SKPD**	**1.445.000,00**	**1.445.000,00**	**0,00**	**100,00**	
5	**02**	**5-02.0-00.0-00.22**	**01**	**2.02**	**0005**	**5**			**BELANJA DAERAH**	**1.445.000,00**	**1.445.000,00**	**0,00**	**100,00**	
5	**02**	**5-02.0-00.0-00.22**	**01**	**2.02**	**0005**	**5**	**1**		**BELANJA OPERASI**	**1.445.000,00**	**1.445.000,00**	**0,00**	**100,00**	
5	02	5-02.0-00.0-00.22	01	2.02	0005	5	1	02	Belanja Barang dan Jasa	1.445.000,00	1.445.000,00	0,00	100,00	
5	**02**	**5-02.0-00.0-00.22**	**01**	**2.02**	**0007**				**Koordinasi dan Penyusunan Laporan Keuangan Bulanan/ Triwulanan/ Semesteran**	**1.295.000,00**	**1.295.000,00**	**0,00**	**100,00**	
5	**02**	**5-02.0-00.0-00.22**	**01**	**2.02**	**0007**	**5**			**BELANJA DAERAH**	**1.295.000,00**	**1.295.000,00**	**0,00**	**100,00**	
5	**02**	**5-02.0-00.0-00.22**	**01**	**2.02**	**0007**	**5**	**1**		**BELANJA OPERASI**	**1.295.000,00**	**1.295.000,00**	**0,00**	**100,00**	
5	02	5-02.0-00.0-00.22	01	2.02	0007	5	1	02	Belanja Barang dan Jasa	1.295.000,00	1.295.000,00	0,00	100,00	
5	**02**	**5-02.0-00.0-00.22**	**01**	**2.02**	**0008**				**Penyusunan Pelaporan dan Analisis Prognosis Realisasi Anggaran**	**1.445.000,00**	**1.445.000,00**	**0,00**	**100,00**	
5	**02**	**5-02.0-00.0-00.22**	**01**	**2.02**	**0008**	**5**			**BELANJA DAERAH**	**1.445.000,00**	**1.445.000,00**	**0,00**	**100,00**	
5	**02**	**5-02.0-00.0-00.22**	**01**	**2.02**	**0008**	**5**	**1**		**BELANJA OPERASI**	**1.445.000,00**	**1.445.000,00**	**0,00**	**100,00**	
5	02	5-02.0-00.0-00.22	01	2.02	0008	5	1	02	Belanja Barang dan Jasa	1.445.000,00	1.445.000,00	0,00	100,00	
5	**02**	**5-02.0-00.0-00.22**	**01**	**2.03**					**Administrasi Barang Milik Daerah pada Perangkat Daerah**	**4.904.000,00**	**3.754.000,00**	**(1.150.000,00)**	**76,55**	
5	**02**	**5-02.0-00.0-00.22**	**01**	**2.03**	**0006**				**Penatausahaan Barang Milik Daerah pada SKPD**	**4.904.000,00**	**3.754.000,00**	**(1.150.000,00)**	**76,55**	
5	**02**	**5-02.0-00.0-00.22**	**01**	**2.03**	**0006**	**5**			**BELANJA DAERAH**	**4.904.000,00**	**3.754.000,00**	**(1.150.000,00)**	**76,55**	
5	**02**	**5-02.0-00.0-00.22**	**01**	**2.03**	**0006**	**5**	**1**		**BELANJA OPERASI**	**4.904.000,00**	**3.754.000,00**	**(1.150.000,00)**	**76,55**	
5	02	5-02.0-00.0-00.22	01	2.03	0006	5	1	02	Belanja Barang dan Jasa	4.904.000,00	3.754.000,00	(1.150.000,00)	76,55	
5	**02**	**5-02.0-00.0-00.22**	**01**	**2.05**					**Administrasi Kepegawaian Perangkat Daerah**	**24.265.000,00**	**23.396.350,00**	**(868.650,00)**	**96,42**	
5	**02**	**5-02.0-00.0-00.22**	**01**	**2.05**	**0005**				**Monitoring, Evaluasi, dan Penilaian Kinerja Pegawai**	**9.265.000,00**	**8.396.350,00**	**(868.650,00)**	**90,62**	
5	**02**	**5-02.0-00.0-00.22**	**01**	**2.05**	**0005**	**5**			**BELANJA DAERAH**	**9.265.000,00**	**8.396.350,00**	**(868.650,00)**	**90,62**	
5	**02**	**5-02.0-00.0-00.22**	**01**	**2.05**	**0005**	**5**	**1**		**BELANJA OPERASI**	**9.265.000,00**	**8.396.350,00**	**(868.650,00)**	**90,62**	
5	02	5-02.0-00.0-00.22	01	2.05	0005	5	1	02	Belanja Barang dan Jasa	9.265.000,00	8.396.350,00	(868.650,00)	90,62	
5	**02**	**5-02.0-00.0-00.22**	**01**	**2.05**	**0009**				**Pendidikan dan Pelatihan Pegawai Berdasarkan Tugas dan Fungsi**	**15.000.000,00**	**15.000.000,00**	**0,00**	**100,00**	
5	**02**	**5-02.0-00.0-00.22**	**01**	**2.05**	**0009**	**5**			**BELANJA DAERAH**	**15.000.000,00**	**15.000.000,00**	**0,00**	**100,00**	
5	**02**	**5-02.0-00.0-00.22**	**01**	**2.05**	**0009**	**5**	**1**		**BELANJA OPERASI**	**15.000.000,00**	**15.000.000,00**	**0,00**	**100,00**	
5	02	5-02.0-00.0-00.22	01	2.05	0009	5	1	02	Belanja Barang dan Jasa	15.000.000,00	15.000.000,00	0,00	100,00	
5	**02**	**5-02.0-00.0-00.22**	**01**	**2.06**					**Administrasi Umum Perangkat Daerah**	**327.508.000,00**	**319.450.165,00**	**(8.057.835,00)**	**97,54**	
5	**02**	**5-02.0-00.0-00.22**	**01**	**2.06**	**0001**				**Penyediaan Komponen Instalasi Listrik/Penerangan Bangunan Kantor**	**5.983.000,00**	**5.983.000,00**	**0,00**	**100,00**	
5	**02**	**5-02.0-00.0-00.22**	**01**	**2.06**	**0001**	**5**			**BELANJA DAERAH**	**5.983.000,00**	**5.983.000,00**	**0,00**	**100,00**	
5	**02**	**5-02.0-00.0-00.22**	**01**	**2.06**	**0001**	**5**	**1**		**BELANJA OPERASI**	**5.983.000,00**	**5.983.000,00**	**0,00**	**100,00**	
5	02	5-02.0-00.0-00.22	01	2.06	0001	5	1	02	Belanja Barang dan Jasa	5.983.000,00	5.983.000,00	0,00	100,00	
5	**02**	**5-02.0-00.0-00.22**	**01**	**2.06**	**0005**				**Penyediaan Barang Cetakan dan Penggandaan**	**121.370.000,00**	**121.370.000,00**	**0,00**	**100,00**	
5	**02**	**5-02.0-00.0-00.22**	**01**	**2.06**	**0005**	**5**			**BELANJA DAERAH**	**121.370.000,00**	**121.370.000,00**	**0,00**	**100,00**	
5	**02**	**5-02.0-00.0-00.22**	**01**	**2.06**	**0005**	**5**	**1**		**BELANJA OPERASI**	**121.370.000,00**	**121.370.000,00**	**0,00**	**100,00**	
5	02	5-02.0-00.0-00.22	01	2.06	0005	5	1	02	Belanja Barang dan Jasa	121.370.000,00	121.370.000,00	0,00	100,00	
5	**02**	**5-02.0-00.0-00.22**	**01**	**2.06**	**0006**				**Penyediaan Bahan Bacaan dan Peraturan Perundang-undangan**	**3.960.000,00**	**3.960.000,00**	**0,00**	**100,00**	
5	**02**	**5-02.0-00.0-00.22**	**01**	**2.06**	**0006**	**5**			**BELANJA DAERAH**	**3.960.000,00**	**3.960.000,00**	**0,00**	**100,00**	
5	**02**	**5-02.0-00.0-00.22**	**01**	**2.06**	**0006**	**5**	**1**		**BELANJA OPERASI**	**3.960.000,00**	**3.960.000,00**	**0,00**	**100,00**	
5	02	5-02.0-00.0-00.22	01	2.06	0006	5	1	02	Belanja Barang dan Jasa	3.960.000,00	3.960.000,00	0,00	100,00	
5	**02**	**5-02.0-00.0-00.22**	**01**	**2.06**	**0008**				**Fasilitasi Kunjungan Tamu**	**4.131.000,00**	**4.131.000,00**	**0,00**	**100,00**	
5	**02**	**5-02.0-00.0-00.22**	**01**	**2.06**	**0008**	**5**			**BELANJA DAERAH**	**4.131.000,00**	**4.131.000,00**	**0,00**	**100,00**	
5	**02**	**5-02.0-00.0-00.22**	**01**	**2.06**	**0008**	**5**	**1**		**BELANJA OPERASI**	**4.131.000,00**	**4.131.000,00**	**0,00**	**100,00**	
5	02	5-02.0-00.0-00.22	01	2.06	0008	5	1	02	Belanja Barang dan Jasa	4.131.000,00	4.131.000,00	0,00	100,00	
5	**02**	**5-02.0-00.0-00.22**	**01**	**2.06**	**0009**				**Penyelenggaraan Rapat Koordinasi dan Konsultasi SKPD**	**192.064.000,00**	**184.006.165,00**	**(8.057.835,00)**	**95,80**	
5	**02**	**5-02.0-00.0-00.22**	**01**	**2.06**	**0009**	**5**			**BELANJA DAERAH**	**192.064.000,00**	**184.006.165,00**	**(8.057.835,00)**	**95,80**	
5	**02**	**5-02.0-00.0-00.22**	**01**	**2.06**	**0009**	**5**	**1**		**BELANJA OPERASI**	**192.064.000,00**	**184.006.165,00**	**(8.057.835,00)**	**95,80**	
5	02	5-02.0-00.0-00.22	01	2.06	0009	5	1	02	Belanja Barang dan Jasa	192.064.000,00	184.006.165,00	(8.057.835,00)	95,80	
5	**02**	**5-02.0-00.0-00.22**	**01**	**2.07**					**Pengadaan Barang Milik Daerah Penunjang Urusan Pemerintah Daerah**	**152.213.488,00**	**127.456.037,00**	**(24.757.451,00)**	**83,74**	

KODE REKENING									URAIAN	JUMLAH (Rp)		BERTAMBAH/ (BERKURANG)		DASAR HUKUM
										ANGGARAN	REALISASI	(Rp)	%	
1									2	3	4	5	6	7
5	**02**	**5-02.0-00.0-00.22**	**01**	**2.07**	**0006**				**Pengadaan Peralatan dan Mesin Lainnya**	**152.213.488,00**	**127.456.037,00**	**(24.757.451,00)**	**83,74**	
5	**02**	**5-02.0-00.0-00.22**	**01**	**2.07**	**0006**	**5**			**BELANJA DAERAH**	**152.213.488,00**	**127.456.037,00**	**(24.757.451,00)**	**83,74**	
5	**02**	**5-02.0-00.0-00.22**	**01**	**2.07**	**0006**	**5**	**1**		**BELANJA OPERASI**	**6.800.000,00**	**6.800.000,00**	**0,00**	**100,00**	
5	02	5-02.0-00.0-00.22	01	2.07	0006	5	1	02	Belanja Barang dan Jasa	6.800.000,00	6.800.000,00	0,00	100,00	
5	**02**	**5-02.0-00.0-00.22**	**01**	**2.07**	**0006**	**5**	**2**		**BELANJA MODAL**	**145.413.488,00**	**120.656.037,00**	**(24.757.451,00)**	**82,97**	
5	02	5-02.0-00.0-00.22	01	2.07	0006	5	2	02	Belanja Modal Peralatan dan Mesin	145.413.488,00	120.656.037,00	(24.757.451,00)	82,97	
5	**02**	**5-02.0-00.0-00.22**	**01**	**2.08**					**Penyediaan Jasa Penunjang Urusan Pemerintahan Daerah**	**15.357.145.956,00**	**13.215.607.406,00**	**(2.141.538.550,00)**	**86,06**	
5	**02**	**5-02.0-00.0-00.22**	**01**	**2.08**	**0001**				**Penyediaan Jasa Surat Menyurat**	**4.940.000,00**	**4.876.000,00**	**(64.000,00)**	**98,70**	
5	**02**	**5-02.0-00.0-00.22**	**01**	**2.08**	**0001**	**5**			**BELANJA DAERAH**	**4.940.000,00**	**4.876.000,00**	**(64.000,00)**	**98,70**	
5	**02**	**5-02.0-00.0-00.22**	**01**	**2.08**	**0001**	**5**	**1**		**BELANJA OPERASI**	**4.940.000,00**	**4.876.000,00**	**(64.000,00)**	**98,70**	
5	02	5-02.0-00.0-00.22	01	2.08	0001	5	1	02	Belanja Barang dan Jasa	4.940.000,00	4.876.000,00	(64.000,00)	98,70	
5	**02**	**5-02.0-00.0-00.22**	**01**	**2.08**	**0002**				**Penyediaan Jasa Komunikasi, Sumber Daya Air dan Listrik**	**69.040.000,00**	**54.190.700,00**	**(14.849.300,00)**	**78,49**	
5	**02**	**5-02.0-00.0-00.22**	**01**	**2.08**	**0002**	**5**			**BELANJA DAERAH**	**69.040.000,00**	**54.190.700,00**	**(14.849.300,00)**	**78,49**	
5	**02**	**5-02.0-00.0-00.22**	**01**	**2.08**	**0002**	**5**	**1**		**BELANJA OPERASI**	**69.040.000,00**	**54.190.700,00**	**(14.849.300,00)**	**78,49**	
5	02	5-02.0-00.0-00.22	01	2.08	0002	5	1	02	Belanja Barang dan Jasa	69.040.000,00	54.190.700,00	(14.849.300,00)	78,49	
5	**02**	**5-02.0-00.0-00.22**	**01**	**2.08**	**0004**				**Penyediaan Jasa Pelayanan Umum Kantor**	**15.283.165.956,00**	**13.156.540.706,00**	**(2.126.625.250,00)**	**86,09**	
5	**02**	**5-02.0-00.0-00.22**	**01**	**2.08**	**0004**	**5**			**BELANJA DAERAH**	**15.283.165.956,00**	**13.156.540.706,00**	**(2.126.625.250,00)**	**86,09**	
5	**02**	**5-02.0-00.0-00.22**	**01**	**2.08**	**0004**	**5**	**1**		**BELANJA OPERASI**	**15.283.165.956,00**	**13.156.540.706,00**	**(2.126.625.250,00)**	**86,09**	
5	02	5-02.0-00.0-00.22	01	2.08	0004	5	1	01	Belanja Pegawai	14.683.425.280,00	12.762.988.706,00	(1.920.436.574,00)	86,92	
5	02	5-02.0-00.0-00.22	01	2.08	0004	5	1	02	Belanja Barang dan Jasa	599.740.676,00	393.552.000,00	(206.188.676,00)	65,62	
5	**02**	**5-02.0-00.0-00.22**	**01**	**2.09**					**Pemeliharaan Barang Milik Daerah Penunjang Urusan Pemerintahan Daerah**	**238.296.050,00**	**223.433.294,00**	**(14.862.756,00)**	**93,76**	
5	**02**	**5-02.0-00.0-00.22**	**01**	**2.09**	**0002**				**Penyediaan Jasa Pemeliharaan, Biaya Pemeliharaan, Pajak dan Perizinan Kendaraan Dinas Operasional atau Lapangan**	**149.800.000,00**	**137.103.324,00**	**(12.696.676,00)**	**91,52**	
5	**02**	**5-02.0-00.0-00.22**	**01**	**2.09**	**0002**	**5**			**BELANJA DAERAH**	**149.800.000,00**	**137.103.324,00**	**(12.696.676,00)**	**91,52**	
5	**02**	**5-02.0-00.0-00.22**	**01**	**2.09**	**0002**	**5**	**1**		**BELANJA OPERASI**	**149.800.000,00**	**137.103.324,00**	**(12.696.676,00)**	**91,52**	
5	02	5-02.0-00.0-00.22	01	2.09	0002	5	1	02	Belanja Barang dan Jasa	149.800.000,00	137.103.324,00	(12.696.676,00)	91,52	
5	**02**	**5-02.0-00.0-00.22**	**01**	**2.09**	**0006**				**Pemeliharaan Peralatan dan Mesin Lainnya**	**24.810.000,00**	**24.810.000,00**	**0,00**	**100,00**	
5	**02**	**5-02.0-00.0-00.22**	**01**	**2.09**	**0006**	**5**			**BELANJA DAERAH**	**24.810.000,00**	**24.810.000,00**	**0,00**	**100,00**	
5	**02**	**5-02.0-00.0-00.22**	**01**	**2.09**	**0006**	**5**	**1**		**BELANJA OPERASI**	**24.810.000,00**	**24.810.000,00**	**0,00**	**100,00**	
5	02	5-02.0-00.0-00.22	01	2.09	0006	5	1	02	Belanja Barang dan Jasa	24.810.000,00	24.810.000,00	0,00	100,00	
5	**02**	**5-02.0-00.0-00.22**	**01**	**2.09**	**0009**				**Pemeliharaan/Rehabilitasi Gedung Kantor dan Bangunan Lainnya**	**63.686.050,00**	**61.519.970,00**	**(2.166.080,00)**	**96,60**	
5	**02**	**5-02.0-00.0-00.22**	**01**	**2.09**	**0009**	**5**			**BELANJA DAERAH**	**63.686.050,00**	**61.519.970,00**	**(2.166.080,00)**	**96,60**	
5	**02**	**5-02.0-00.0-00.22**	**01**	**2.09**	**0009**	**5**	**1**		**BELANJA OPERASI**	**63.686.050,00**	**61.519.970,00**	**(2.166.080,00)**	**96,60**	
5	02	5-02.0-00.0-00.22	01	2.09	0009	5	1	02	Belanja Barang dan Jasa	63.686.050,00	61.519.970,00	(2.166.080,00)	96,60	
5	**02**	**5-02.0-00.0-00.22**	**02**						**PROGRAM PENGELOLAAN KEUANGAN DAERAH**	**187.430.523.807,00**	**184.673.841.446,00**	**(2.756.682.361,00)**	**98,53**	
5	**02**	**5-02.0-00.0-00.22**	**02**	**2.01**					**Koordinasi dan Penyusunan Rencana Anggaran Daerah**	**2.066.043.900,00**	**1.718.593.820,00**	**(347.450.080,00)**	**83,18**	
5	**02**	**5-02.0-00.0-00.22**	**02**	**2.01**	**0001**				**Koordinasi dan Penyusunan KUA dan PPAS**	**170.425.400,00**	**161.847.000,00**	**(8.578.400,00)**	**94,97**	
5	**02**	**5-02.0-00.0-00.22**	**02**	**2.01**	**0001**	**5**			**BELANJA DAERAH**	**170.425.400,00**	**161.847.000,00**	**(8.578.400,00)**	**94,97**	
5	**02**	**5-02.0-00.0-00.22**	**02**	**2.01**	**0001**	**5**	**1**		**BELANJA OPERASI**	**170.425.400,00**	**161.847.000,00**	**(8.578.400,00)**	**94,97**	
5	02	5-02.0-00.0-00.22	02	2.01	0001	5	1	02	Belanja Barang dan Jasa	170.425.400,00	161.847.000,00	(8.578.400,00)	94,97	
5	**02**	**5-02.0-00.0-00.22**	**02**	**2.01**	**0002**				**Koordinasi dan Penyusunan Perubahan KUA dan Perubahan PPAS**	**113.354.000,00**	**102.000.500,00**	**(11.353.500,00)**	**89,98**	
5	**02**	**5-02.0-00.0-00.22**	**02**	**2.01**	**0002**	**5**			**BELANJA DAERAH**	**113.354.000,00**	**102.000.500,00**	**(11.353.500,00)**	**89,98**	
5	**02**	**5-02.0-00.0-00.22**	**02**	**2.01**	**0002**	**5**	**1**		**BELANJA OPERASI**	**113.354.000,00**	**102.000.500,00**	**(11.353.500,00)**	**89,98**	
5	02	5-02.0-00.0-00.22	02	2.01	0002	5	1	02	Belanja Barang dan Jasa	113.354.000,00	102.000.500,00	(11.353.500,00)	89,98	
5	**02**	**5-02.0-00.0-00.22**	**02**	**2.01**	**0007**				**Koordinasi dan Penyusunan Peraturan Daerah tentang APBD dan Peraturan Kepala Daerah tentang Penjabaran APBD**	**807.470.000,00**	**685.508.917,00**	**(121.961.083,00)**	**84,90**	
5	**02**	**5-02.0-00.0-00.22**	**02**	**2.01**	**0007**	**5**			**BELANJA DAERAH**	**807.470.000,00**	**685.508.917,00**	**(121.961.083,00)**	**84,90**	
5	**02**	**5-02.0-00.0-00.22**	**02**	**2.01**	**0007**	**5**	**1**		**BELANJA OPERASI**	**807.470.000,00**	**685.508.917,00**	**(121.961.083,00)**	**84,90**	
5	02	5-02.0-00.0-00.22	02	2.01	0007	5	1	02	Belanja Barang dan Jasa	807.470.000,00	685.508.917,00	(121.961.083,00)	84,90	

KODE REKENING									URAIAN	JUMLAH (Rp)		BERTAMBAH/ (BERKURANG)		DASAR HUKUM
										ANGGARAN	REALISASI	(Rp)	%	
1									2	3	4	5	6	7
5	**02**	**5-02.0-00.0-00.22**	**02**	**2.01**	**0008**				**Koordinasi dan Penyusunan Peraturan Daerah tentang Perubahan APBD dan Peraturan Kepala Daerah tentang Penjabaran Perubahan APBD**	**909.842.500,00**	**717.395.403,00**	**(192.447.097,00)**	**78,85**	
5	**02**	**5-02.0-00.0-00.22**	**02**	**2.01**	**0008**	**5**			**BELANJA DAERAH**	**909.842.500,00**	**717.395.403,00**	**(192.447.097,00)**	**78,85**	
5	**02**	**5-02.0-00.0-00.22**	**02**	**2.01**	**0008**	**5**	**1**		**BELANJA OPERASI**	**909.842.500,00**	**717.395.403,00**	**(192.447.097,00)**	**78,85**	
5	02	5-02.0-00.0-00.22	02	2.01	0008	5	1	02	Belanja Barang dan Jasa	909.842.500,00	717.395.403,00	(192.447.097,00)	78,85	
5	**02**	**5-02.0-00.0-00.22**	**02**	**2.01**	**0009**				**Koordinasi dan Penyusunan Regulasi serta Kebijakan Bidang Anggaran**	**64.952.000,00**	**51.842.000,00**	**(13.110.000,00)**	**79,82**	
5	**02**	**5-02.0-00.0-00.22**	**02**	**2.01**	**0009**	**5**			**BELANJA DAERAH**	**64.952.000,00**	**51.842.000,00**	**(13.110.000,00)**	**79,82**	
5	**02**	**5-02.0-00.0-00.22**	**02**	**2.01**	**0009**	**5**	**1**		**BELANJA OPERASI**	**64.952.000,00**	**51.842.000,00**	**(13.110.000,00)**	**79,82**	
5	02	5-02.0-00.0-00.22	02	2.01	0009	5	1	02	Belanja Barang dan Jasa	64.952.000,00	51.842.000,00	(13.110.000,00)	79,82	
5	**02**	**5-02.0-00.0-00.22**	**02**	**2.02**					**Koordinasi dan Pengelolaan Perbendaharaan Daerah**	**661.756.800,00**	**635.262.016,00**	**(26.494.784,00)**	**96,00**	
5	**02**	**5-02.0-00.0-00.22**	**02**	**2.02**	**0003**				**Penyiapan, Pelaksanaan Pengendalian dan Penerbitan Anggaran Kas dan SPD**	**23.000.000,00**	**23.000.000,00**	**0,00**	**100,00**	
5	**02**	**5-02.0-00.0-00.22**	**02**	**2.02**	**0003**	**5**			**BELANJA DAERAH**	**23.000.000,00**	**23.000.000,00**	**0,00**	**100,00**	
5	**02**	**5-02.0-00.0-00.22**	**02**	**2.02**	**0003**	**5**	**1**		**BELANJA OPERASI**	**23.000.000,00**	**23.000.000,00**	**0,00**	**100,00**	
5	02	5-02.0-00.0-00.22	02	2.02	0003	5	1	02	Belanja Barang dan Jasa	23.000.000,00	23.000.000,00	0,00	100,00	
5	**02**	**5-02.0-00.0-00.22**	**02**	**2.02**	**0005**				**Koordinasi, Fasilitasi, Asistensi, Sinkronisasi, Supervisi, Monitoring dan Evaluasi Pengelolaan Dana Perimbangan dan Dana Transfer Lainnya**	**64.452.000,00**	**58.055.460,00**	**(6.396.540,00)**	**90,08**	
5	**02**	**5-02.0-00.0-00.22**	**02**	**2.02**	**0005**	**5**			**BELANJA DAERAH**	**64.452.000,00**	**58.055.460,00**	**(6.396.540,00)**	**90,08**	
5	**02**	**5-02.0-00.0-00.22**	**02**	**2.02**	**0005**	**5**	**1**		**BELANJA OPERASI**	**64.452.000,00**	**58.055.460,00**	**(6.396.540,00)**	**90,08**	
5	02	5-02.0-00.0-00.22	02	2.02	0005	5	1	02	Belanja Barang dan Jasa	64.452.000,00	58.055.460,00	(6.396.540,00)	90,08	
5	**02**	**5-02.0-00.0-00.22**	**02**	**2.02**	**0006**				**Koordinasi, Pelaksanaan Kerja Sama dan Pemantauan Transaksi Non Tunai dengan Lembaga Keuangan Bank dan Lembaga Keuangan Bukan Bank**	**306.258.800,00**	**303.102.904,00**	**(3.155.896,00)**	**98,97**	
5	**02**	**5-02.0-00.0-00.22**	**02**	**2.02**	**0006**	**5**			**BELANJA DAERAH**	**306.258.800,00**	**303.102.904,00**	**(3.155.896,00)**	**98,97**	
5	**02**	**5-02.0-00.0-00.22**	**02**	**2.02**	**0006**	**5**	**1**		**BELANJA OPERASI**	**306.258.800,00**	**303.102.904,00**	**(3.155.896,00)**	**98,97**	
5	02	5-02.0-00.0-00.22	02	2.02	0006	5	1	02	Belanja Barang dan Jasa	306.258.800,00	303.102.904,00	(3.155.896,00)	98,97	
5	**02**	**5-02.0-00.0-00.22**	**02**	**2.02**	**0007**				**Koordinasi dan Penyusunan Laporan Realisasi Penerimaan dan Pengeluaran Kas Daerah, Laporan Aliran Kas, dan Pelaksanaan Pemungutan/ Pemotongan dan Penyetoran Perhitungan Fihak Ketiga (PFK)**	**79.825.000,00**	**70.291.800,00**	**(9.533.200,00)**	**88,06**	
5	**02**	**5-02.0-00.0-00.22**	**02**	**2.02**	**0007**	**5**			**BELANJA DAERAH**	**79.825.000,00**	**70.291.800,00**	**(9.533.200,00)**	**88,06**	
5	**02**	**5-02.0-00.0-00.22**	**02**	**2.02**	**0007**	**5**	**1**		**BELANJA OPERASI**	**79.825.000,00**	**70.291.800,00**	**(9.533.200,00)**	**88,06**	
5	02	5-02.0-00.0-00.22	02	2.02	0007	5	1	02	Belanja Barang dan Jasa	79.825.000,00	70.291.800,00	(9.533.200,00)	88,06	
5	**02**	**5-02.0-00.0-00.22**	**02**	**2.02**	**0009**				**Rekonsiliasi Data Penerimaan dan Pengeluaran Kas serta Pemungutan dan Pemotongan atas SP2D dengan Instansi Terkait**	**163.161.000,00**	**156.093.052,00**	**(7.067.948,00)**	**95,67**	
5	**02**	**5-02.0-00.0-00.22**	**02**	**2.02**	**0009**	**5**			**BELANJA DAERAH**	**163.161.000,00**	**156.093.052,00**	**(7.067.948,00)**	**95,67**	
5	**02**	**5-02.0-00.0-00.22**	**02**	**2.02**	**0009**	**5**	**1**		**BELANJA OPERASI**	**137.161.000,00**	**130.093.052,00**	**(7.067.948,00)**	**94,85**	
5	02	5-02.0-00.0-00.22	02	2.02	0009	5	1	02	Belanja Barang dan Jasa	137.161.000,00	130.093.052,00	(7.067.948,00)	94,85	
5	**02**	**5-02.0-00.0-00.22**	**02**	**2.02**	**0009**	**5**	**2**		**BELANJA MODAL**	**26.000.000,00**	**26.000.000,00**	**0,00**	**100,00**	
5	02	5-02.0-00.0-00.22	02	2.02	0009	5	2	02	Belanja Modal Peralatan dan Mesin	26.000.000,00	26.000.000,00	0,00	100,00	
5	**02**	**5-02.0-00.0-00.22**	**02**	**2.02**	**0011**				**Pembinaan Penatausahaan Keuangan Pemerintah Kabupaten/Kota**	**25.060.000,00**	**24.718.800,00**	**(341.200,00)**	**98,64**	
5	**02**	**5-02.0-00.0-00.22**	**02**	**2.02**	**0011**	**5**			**BELANJA DAERAH**	**25.060.000,00**	**24.718.800,00**	**(341.200,00)**	**98,64**	
5	**02**	**5-02.0-00.0-00.22**	**02**	**2.02**	**0011**	**5**	**1**		**BELANJA OPERASI**	**25.060.000,00**	**24.718.800,00**	**(341.200,00)**	**98,64**	
5	02	5-02.0-00.0-00.22	02	2.02	0011	5	1	02	Belanja Barang dan Jasa	25.060.000,00	24.718.800,00	(341.200,00)	98,64	
5	**02**	**5-02.0-00.0-00.22**	**02**	**2.03**					**Koordinasi dan Pelaksanaan Akuntansi dan Pelaporan Keuangan Daerah**	**1.512.953.000,00**	**1.277.837.319,00**	**(235.115.681,00)**	**84,46**	
5	**02**	**5-02.0-00.0-00.22**	**02**	**2.03**	**0001**				**Koordinasi Pelaksanaan Akuntansi Penerimaan dan Pengeluaran Kas Daerah**	**36.231.000,00**	**31.091.000,00**	**(5.140.000,00)**	**85,81**	
5	**02**	**5-02.0-00.0-00.22**	**02**	**2.03**	**0001**	**5**			**BELANJA DAERAH**	**36.231.000,00**	**31.091.000,00**	**(5.140.000,00)**	**85,81**	
5	**02**	**5-02.0-00.0-00.22**	**02**	**2.03**	**0001**	**5**	**1**		**BELANJA OPERASI**	**36.231.000,00**	**31.091.000,00**	**(5.140.000,00)**	**85,81**	
5	02	5-02.0-00.0-00.22	02	2.03	0001	5	1	02	Belanja Barang dan Jasa	36.231.000,00	31.091.000,00	(5.140.000,00)	85,81	
5	**02**	**5-02.0-00.0-00.22**	**02**	**2.03**	**0002**				**Rekonsiliasi dan Verifikasi Aset, Kewajiban, Ekuitas, Pendapatan, Belanja, Pembiayaan, Pendapatan-LO dan Beban**	**123.838.000,00**	**83.637.500,00**	**(40.200.500,00)**	**67,54**	

KODE REKENING									URAIAN	JUMLAH (Rp)		BERTAMBAH/ (BERKURANG)		DASAR HUKUM
										ANGGARAN	REALISASI	(Rp)	%	
1									2	3	4	5	6	7
5	**02**	**5-02.0-00.0-00.22**	**02**	**2.03**	**0002**	**5**			**BELANJA DAERAH**	**123.838.000,00**	**83.637.500,00**	**(40.200.500,00)**	**67,54**	
5	**02**	**5-02.0-00.0-00.22**	**02**	**2.03**	**0002**	**5**	**1**		**BELANJA OPERASI**	**123.838.000,00**	**83.637.500,00**	**(40.200.500,00)**	**67,54**	
5	02	5-02.0-00.0-00.22	02	2.03	0002	5	1	02	Belanja Barang dan Jasa	123.838.000,00	83.637.500,00	(40.200.500,00)	67,54	
5	**02**	**5-02.0-00.0-00.22**	**02**	**2.03**	**0003**				**Koordinasi Penyusunan Laporan Pertanggungjawaban Pelaksanaan APBD Bulanan, Triwulanan dan Semesteran**	**108.736.000,00**	**74.272.700,00**	**(34.463.300,00)**	**68,31**	
5	**02**	**5-02.0-00.0-00.22**	**02**	**2.03**	**0003**	**5**			**BELANJA DAERAH**	**108.736.000,00**	**74.272.700,00**	**(34.463.300,00)**	**68,31**	
5	**02**	**5-02.0-00.0-00.22**	**02**	**2.03**	**0003**	**5**	**1**		**BELANJA OPERASI**	**108.736.000,00**	**74.272.700,00**	**(34.463.300,00)**	**68,31**	
5	02	5-02.0-00.0-00.22	02	2.03	0003	5	1	02	Belanja Barang dan Jasa	108.736.000,00	74.272.700,00	(34.463.300,00)	68,31	
5	**02**	**5-02.0-00.0-00.22**	**02**	**2.03**	**0004**				**Konsolidasi Laporan Keuangan SKPD, BLUD dan Laporan Keuangan Pemerintah**	**386.029.000,00**	**289.343.856,00**	**(96.685.144,00)**	**74,95**	
5	**02**	**5-02.0-00.0-00.22**	**02**	**2.03**	**0004**	**5**			**BELANJA DAERAH**	**386.029.000,00**	**289.343.856,00**	**(96.685.144,00)**	**74,95**	
5	**02**	**5-02.0-00.0-00.22**	**02**	**2.03**	**0004**	**5**	**1**		**BELANJA OPERASI**	**386.029.000,00**	**289.343.856,00**	**(96.685.144,00)**	**74,95**	
5	02	5-02.0-00.0-00.22	02	2.03	0004	5	1	02	Belanja Barang dan Jasa	386.029.000,00	289.343.856,00	(96.685.144,00)	74,95	
5	**02**	**5-02.0-00.0-00.22**	**02**	**2.03**	**0005**				**Koordinasi dan Penyusunan Rancangan Peraturan Daerah tentang Pertanggungjawaban Pelaksanaan APBD Kabupaten/Kota dan Rancangan Peraturan Kepala Daerah tentang Penjabaran Pertanggungjawaban Pelaksanaan**	**553.960.000,00**	**509.917.303,00**	**(44.042.697,00)**	**92,05**	
5	**02**	**5-02.0-00.0-00.22**	**02**	**2.03**	**0005**	**5**			**BELANJA DAERAH**	**553.960.000,00**	**509.917.303,00**	**(44.042.697,00)**	**92,05**	
5	**02**	**5-02.0-00.0-00.22**	**02**	**2.03**	**0005**	**5**	**1**		**BELANJA OPERASI**	**553.960.000,00**	**509.917.303,00**	**(44.042.697,00)**	**92,05**	
5	02	5-02.0-00.0-00.22	02	2.03	0005	5	1	02	Belanja Barang dan Jasa	553.960.000,00	509.917.303,00	(44.042.697,00)	92,05	
5	**02**	**5-02.0-00.0-00.22**	**02**	**2.03**	**0006**				**Penyusunan Tanggapan/Tindak Lanjut Terhadap LHP BPK atas Laporan Pertanggungjawaban Pelaksanaan APBD**	**40.201.000,00**	**37.698.125,00**	**(2.502.875,00)**	**93,77**	
5	**02**	**5-02.0-00.0-00.22**	**02**	**2.03**	**0006**	**5**			**BELANJA DAERAH**	**40.201.000,00**	**37.698.125,00**	**(2.502.875,00)**	**93,77**	
5	**02**	**5-02.0-00.0-00.22**	**02**	**2.03**	**0006**	**5**	**1**		**BELANJA OPERASI**	**40.201.000,00**	**37.698.125,00**	**(2.502.875,00)**	**93,77**	
5	02	5-02.0-00.0-00.22	02	2.03	0006	5	1	02	Belanja Barang dan Jasa	40.201.000,00	37.698.125,00	(2.502.875,00)	93,77	
5	**02**	**5-02.0-00.0-00.22**	**02**	**2.03**	**0007**				**Koordinasi, Sinkronisasi, dan Penyelesaian Tuntutan Perbendaharaan dan Tuntutan Kerugian Daerah**	**171.478.000,00**	**164.636.835,00**	**(6.841.165,00)**	**96,01**	
5	**02**	**5-02.0-00.0-00.22**	**02**	**2.03**	**0007**	**5**			**BELANJA DAERAH**	**171.478.000,00**	**164.636.835,00**	**(6.841.165,00)**	**96,01**	
5	**02**	**5-02.0-00.0-00.22**	**02**	**2.03**	**0007**	**5**	**1**		**BELANJA OPERASI**	**171.478.000,00**	**164.636.835,00**	**(6.841.165,00)**	**96,01**	
5	02	5-02.0-00.0-00.22	02	2.03	0007	5	1	02	Belanja Barang dan Jasa	171.478.000,00	164.636.835,00	(6.841.165,00)	96,01	
5	**02**	**5-02.0-00.0-00.22**	**02**	**2.03**	**0008**				**Penyusunan Analisis Laporan Pertanggungjawaban Pelaksanaan APBD**	**27.808.000,00**	**23.301.000,00**	**(4.507.000,00)**	**83,79**	
5	**02**	**5-02.0-00.0-00.22**	**02**	**2.03**	**0008**	**5**			**BELANJA DAERAH**	**27.808.000,00**	**23.301.000,00**	**(4.507.000,00)**	**83,79**	
5	**02**	**5-02.0-00.0-00.22**	**02**	**2.03**	**0008**	**5**	**1**		**BELANJA OPERASI**	**27.808.000,00**	**23.301.000,00**	**(4.507.000,00)**	**83,79**	
5	02	5-02.0-00.0-00.22	02	2.03	0008	5	1	02	Belanja Barang dan Jasa	27.808.000,00	23.301.000,00	(4.507.000,00)	83,79	
5	**02**	**5-02.0-00.0-00.22**	**02**	**2.03**	**0011**				**Pembinaan Akuntansi, Pelaporan dan Pertanggungjawaban Pemerintah**	**64.672.000,00**	**63.939.000,00**	**(733.000,00)**	**98,87**	
5	**02**	**5-02.0-00.0-00.22**	**02**	**2.03**	**0011**	**5**			**BELANJA DAERAH**	**64.672.000,00**	**63.939.000,00**	**(733.000,00)**	**98,87**	
5	**02**	**5-02.0-00.0-00.22**	**02**	**2.03**	**0011**	**5**	**1**		**BELANJA OPERASI**	**64.672.000,00**	**63.939.000,00**	**(733.000,00)**	**98,87**	
5	02	5-02.0-00.0-00.22	02	2.03	0011	5	1	02	Belanja Barang dan Jasa	64.672.000,00	63.939.000,00	(733.000,00)	98,87	
5	**02**	**5-02.0-00.0-00.22**	**02**	**2.04**					**Penunjang Urusan Kewenangan Pengelolaan Keuangan Daerah**	**183.091.245.107,00**	**180.974.134.196,00**	**(2.117.110.911,00)**	**98,84**	
5	**02**	**5-02.0-00.0-00.22**	**02**	**2.04**	**0008**				**Analisis Perencanaan dan Penyaluran Bantuan Keuangan**	**183.091.245.107,00**	**180.974.134.196,00**	**(2.117.110.911,00)**	**98,84**	
5	**02**	**5-02.0-00.0-00.22**	**02**	**2.04**	**0008**	**5**			**BELANJA DAERAH**	**183.091.245.107,00**	**180.974.134.196,00**	**(2.117.110.911,00)**	**98,84**	
5	**02**	**5-02.0-00.0-00.22**	**02**	**2.04**	**0008**	**5**	**1**		**BELANJA OPERASI**	**3.853.929.625,00**	**2.604.033.157,00**	**(1.249.896.468,00)**	**67,57**	
5	02	5-02.0-00.0-00.22	02	2.04	0008	5	1	02	Belanja Barang dan Jasa	133.000.000,00	69.062.097,00	(63.937.903,00)	51,93	
5	02	5-02.0-00.0-00.22	02	2.04	0008	5	1	03	Belanja Bunga	3.720.929.625,00	2.534.971.060,00	(1.185.958.565,00)	68,13	
5	**02**	**5-02.0-00.0-00.22**	**02**	**2.04**	**0008**	**5**	**3**		**BELANJA TIDAK TERDUGA**	**2.150.745.082,00**	**1.961.201.439,00**	**(189.543.643,00)**	**91,19**	
5	02	5-02.0-00.0-00.22	02	2.04	0008	5	3	01	Belanja Tidak Terduga	2.150.745.082,00	1.961.201.439,00	(189.543.643,00)	91,19	
5	**02**	**5-02.0-00.0-00.22**	**02**	**2.04**	**0008**	**5**	**4**		**BELANJA TRANSFER**	**177.086.570.400,00**	**176.408.899.600,00**	**(677.670.800,00)**	**99,62**	
5	02	5-02.0-00.0-00.22	02	2.04	0008	5	4	01	Belanja Bagi Hasil	2.370.534.400,00	1.692.863.600,00	(677.670.800,00)	71,41	
5	02	5-02.0-00.0-00.22	02	2.04	0008	5	4	02	Belanja Bantuan Keuangan	174.716.036.000,00	174.716.036.000,00	0,00	100,00	

KODE REKENING									URAIAN	JUMLAH (Rp)		BERTAMBAH/ (BERKURANG)		DASAR HUKUM
										ANGGARAN	REALISASI	(Rp)	%	
1									2	3	4	5	6	7
5	**02**	**5-02.0-00.0-00.22**	**02**	**2.05**					**Pengelolaan Data dan Implementasi Sistem Informasi Pemerintah Daerah Lingkup Keuangan Daerah**	**98.525.000,00**	**68.014.095,00**	**(30.510.905,00)**	**69,03**	
5	**02**	**5-02.0-00.0-00.22**	**02**	**2.05**	**0002**				**Implementasi dan Pemeliharaan Sistem Informasi Pemerintah Daerah Bidang Keuangan Daerah**	**98.525.000,00**	**68.014.095,00**	**(30.510.905,00)**	**69,03**	
5	**02**	**5-02.0-00.0-00.22**	**02**	**2.05**	**0002**	**5**			**BELANJA DAERAH**	**98.525.000,00**	**68.014.095,00**	**(30.510.905,00)**	**69,03**	
5	**02**	**5-02.0-00.0-00.22**	**02**	**2.05**	**0002**	**5**	**1**		**BELANJA OPERASI**	**98.525.000,00**	**68.014.095,00**	**(30.510.905,00)**	**69,03**	
5	02	5-02.0-00.0-00.22	02	2.05	0002	5	1	02	Belanja Barang dan Jasa	98.525.000,00	68.014.095,00	(30.510.905,00)	69,03	
5	**02**	**5-02.0-00.0-00.22**	**03**						**PROGRAM PENGELOLAAN BARANG MILIK DAERAH**	**1.505.031.700,00**	**1.409.488.780,00**	**(95.542.920,00)**	**93,65**	
5	**02**	**5-02.0-00.0-00.22**	**03**	**2.01**					**Pengelolaan Barang Milik Daerah**	**1.505.031.700,00**	**1.409.488.780,00**	**(95.542.920,00)**	**93,65**	
5	**02**	**5-02.0-00.0-00.22**	**03**	**2.01**	**0001**				**Penyusunan Standar Harga**	**126.042.500,00**	**124.920.150,00**	**(1.122.350,00)**	**99,11**	
5	**02**	**5-02.0-00.0-00.22**	**03**	**2.01**	**0001**	**5**			**BELANJA DAERAH**	**126.042.500,00**	**124.920.150,00**	**(1.122.350,00)**	**99,11**	
5	**02**	**5-02.0-00.0-00.22**	**03**	**2.01**	**0001**	**5**	**1**		**BELANJA OPERASI**	**126.042.500,00**	**124.920.150,00**	**(1.122.350,00)**	**99,11**	
5	02	5-02.0-00.0-00.22	03	2.01	0001	5	1	02	Belanja Barang dan Jasa	126.042.500,00	124.920.150,00	(1.122.350,00)	99,11	
5	**02**	**5-02.0-00.0-00.22**	**03**	**2.01**	**0003**				**Penyusunan Perencanaan Kebutuhan Barang Milik Daerah**	**234.064.800,00**	**233.941.126,00**	**(123.674,00)**	**99,95**	
5	**02**	**5-02.0-00.0-00.22**	**03**	**2.01**	**0003**	**5**			**BELANJA DAERAH**	**234.064.800,00**	**233.941.126,00**	**(123.674,00)**	**99,95**	
5	**02**	**5-02.0-00.0-00.22**	**03**	**2.01**	**0003**	**5**	**1**		**BELANJA OPERASI**	**234.064.800,00**	**233.941.126,00**	**(123.674,00)**	**99,95**	
5	02	5-02.0-00.0-00.22	03	2.01	0003	5	1	02	Belanja Barang dan Jasa	234.064.800,00	233.941.126,00	(123.674,00)	99,95	
5	**02**	**5-02.0-00.0-00.22**	**03**	**2.01**	**0004**				**Penyusunan Kebijakan Pengelolaan Barang Milik Daerah**	**66.000.000,00**	**43.911.500,00**	**(22.088.500,00)**	**66,53**	
5	**02**	**5-02.0-00.0-00.22**	**03**	**2.01**	**0004**	**5**			**BELANJA DAERAH**	**66.000.000,00**	**43.911.500,00**	**(22.088.500,00)**	**66,53**	
5	**02**	**5-02.0-00.0-00.22**	**03**	**2.01**	**0004**	**5**	**1**		**BELANJA OPERASI**	**66.000.000,00**	**43.911.500,00**	**(22.088.500,00)**	**66,53**	
5	02	5-02.0-00.0-00.22	03	2.01	0004	5	1	02	Belanja Barang dan Jasa	66.000.000,00	43.911.500,00	(22.088.500,00)	66,53	
5	**02**	**5-02.0-00.0-00.22**	**03**	**2.01**	**0005**				**Penatausahaan Barang Milik Daerah**	**139.449.000,00**	**138.491.550,00**	**(957.450,00)**	**99,31**	
5	**02**	**5-02.0-00.0-00.22**	**03**	**2.01**	**0005**	**5**			**BELANJA DAERAH**	**139.449.000,00**	**138.491.550,00**	**(957.450,00)**	**99,31**	
5	**02**	**5-02.0-00.0-00.22**	**03**	**2.01**	**0005**	**5**	**1**		**BELANJA OPERASI**	**139.449.000,00**	**138.491.550,00**	**(957.450,00)**	**99,31**	
5	02	5-02.0-00.0-00.22	03	2.01	0005	5	1	02	Belanja Barang dan Jasa	139.449.000,00	138.491.550,00	(957.450,00)	99,31	
5	**02**	**5-02.0-00.0-00.22**	**03**	**2.01**	**0006**				**Inventarisasi Barang Milik Daerah**	**156.752.000,00**	**156.156.950,00**	**(595.050,00)**	**99,62**	
5	**02**	**5-02.0-00.0-00.22**	**03**	**2.01**	**0006**	**5**			**BELANJA DAERAH**	**156.752.000,00**	**156.156.950,00**	**(595.050,00)**	**99,62**	
5	**02**	**5-02.0-00.0-00.22**	**03**	**2.01**	**0006**	**5**	**1**		**BELANJA OPERASI**	**156.752.000,00**	**156.156.950,00**	**(595.050,00)**	**99,62**	
5	02	5-02.0-00.0-00.22	03	2.01	0006	5	1	02	Belanja Barang dan Jasa	156.752.000,00	156.156.950,00	(595.050,00)	99,62	
5	**02**	**5-02.0-00.0-00.22**	**03**	**2.01**	**0007**				**Pengamanan Barang Milik Daerah**	**148.537.400,00**	**142.606.700,00**	**(5.930.700,00)**	**96,01**	
5	**02**	**5-02.0-00.0-00.22**	**03**	**2.01**	**0007**	**5**			**BELANJA DAERAH**	**148.537.400,00**	**142.606.700,00**	**(5.930.700,00)**	**96,01**	
5	**02**	**5-02.0-00.0-00.22**	**03**	**2.01**	**0007**	**5**	**1**		**BELANJA OPERASI**	**102.287.400,00**	**96.356.700,00**	**(5.930.700,00)**	**94,20**	
5	02	5-02.0-00.0-00.22	03	2.01	0007	5	1	02	Belanja Barang dan Jasa	102.287.400,00	96.356.700,00	(5.930.700,00)	94,20	
5	**02**	**5-02.0-00.0-00.22**	**03**	**2.01**	**0007**	**5**	**2**		**BELANJA MODAL**	**46.250.000,00**	**46.250.000,00**	**0,00**	**100,00**	
5	02	5-02.0-00.0-00.22	03	2.01	0007	5	2	02	Belanja Modal Peralatan dan Mesin	46.250.000,00	46.250.000,00	0,00	100,00	
5	**02**	**5-02.0-00.0-00.22**	**03**	**2.01**	**0008**				**Penilaian Barang Milik Daerah**	**158.170.000,00**	**141.514.304,00**	**(16.655.696,00)**	**89,47**	
5	**02**	**5-02.0-00.0-00.22**	**03**	**2.01**	**0008**	**5**			**BELANJA DAERAH**	**158.170.000,00**	**141.514.304,00**	**(16.655.696,00)**	**89,47**	
5	**02**	**5-02.0-00.0-00.22**	**03**	**2.01**	**0008**	**5**	**1**		**BELANJA OPERASI**	**158.170.000,00**	**141.514.304,00**	**(16.655.696,00)**	**89,47**	
5	02	5-02.0-00.0-00.22	03	2.01	0008	5	1	02	Belanja Barang dan Jasa	158.170.000,00	141.514.304,00	(16.655.696,00)	89,47	
5	**02**	**5-02.0-00.0-00.22**	**03**	**2.01**	**0009**				**Pengawasan dan Pengendalian Pengelolaan Barang Milik Daerah**	**29.020.000,00**	**24.302.450,00**	**(4.717.550,00)**	**83,74**	
5	**02**	**5-02.0-00.0-00.22**	**03**	**2.01**	**0009**	**5**			**BELANJA DAERAH**	**29.020.000,00**	**24.302.450,00**	**(4.717.550,00)**	**83,74**	
5	**02**	**5-02.0-00.0-00.22**	**03**	**2.01**	**0009**	**5**	**1**		**BELANJA OPERASI**	**29.020.000,00**	**24.302.450,00**	**(4.717.550,00)**	**83,74**	
5	02	5-02.0-00.0-00.22	03	2.01	0009	5	1	02	Belanja Barang dan Jasa	29.020.000,00	24.302.450,00	(4.717.550,00)	83,74	
5	**02**	**5-02.0-00.0-00.22**	**03**	**2.01**	**0010**				**Optimalisasi Penggunaan, Pemanfaatan, Pemindahtanganan, Pemusnahan, dan Penghapusan Barang Milik Daerah**	**159.051.000,00**	**133.650.300,00**	**(25.400.700,00)**	**84,03**	
5	**02**	**5-02.0-00.0-00.22**	**03**	**2.01**	**0010**	**5**			**BELANJA DAERAH**	**159.051.000,00**	**133.650.300,00**	**(25.400.700,00)**	**84,03**	
5	**02**	**5-02.0-00.0-00.22**	**03**	**2.01**	**0010**	**5**	**1**		**BELANJA OPERASI**	**147.051.000,00**	**121.650.300,00**	**(25.400.700,00)**	**82,73**	
5	02	5-02.0-00.0-00.22	03	2.01	0010	5	1	02	Belanja Barang dan Jasa	147.051.000,00	121.650.300,00	(25.400.700,00)	82,73	

KODE REKENING									URAIAN	JUMLAH (Rp)		BERTAMBAH/ (BERKURANG)		DASAR HUKUM
										ANGGARAN	REALISASI	(Rp)	%	
1									2	3	4	5	6	7
5	**02**	**5-02.0-00.0-00.22**	**03**	**2.01**	**0010**	**5**	**2**		**BELANJA MODAL**	**12.000.000,00**	**12.000.000,00**	**0,00**	**100,00**	
5	02	5-02.0-00.0-00.22	03	2.01	0010	5	2	02	Belanja Modal Peralatan dan Mesin	12.000.000,00	12.000.000,00	0,00	100,00	
5	**02**	**5-02.0-00.0-00.22**	**03**	**2.01**	**0011**				**Rekonsiliasi dalam rangka Penyusunan Laporan Barang Milik Daerah**	**163.326.000,00**	**158.966.400,00**	**(4.359.600,00)**	**97,33**	
5	**02**	**5-02.0-00.0-00.22**	**03**	**2.01**	**0011**	**5**			**BELANJA DAERAH**	**163.326.000,00**	**158.966.400,00**	**(4.359.600,00)**	**97,33**	
5	**02**	**5-02.0-00.0-00.22**	**03**	**2.01**	**0011**	**5**	**1**		**BELANJA OPERASI**	**163.326.000,00**	**158.966.400,00**	**(4.359.600,00)**	**97,33**	
5	02	5-02.0-00.0-00.22	03	2.01	0011	5	1	02	Belanja Barang dan Jasa	163.326.000,00	158.966.400,00	(4.359.600,00)	97,33	
5	**02**	**5-02.0-00.0-00.22**	**03**	**2.01**	**0012**				**Penyusunan Laporan Barang Milik Daerah**	**48.265.000,00**	**48.265.000,00**	**0,00**	**100,00**	
5	**02**	**5-02.0-00.0-00.22**	**03**	**2.01**	**0012**	**5**			**BELANJA DAERAH**	**48.265.000,00**	**48.265.000,00**	**0,00**	**100,00**	
5	**02**	**5-02.0-00.0-00.22**	**03**	**2.01**	**0012**	**5**	**1**		**BELANJA OPERASI**	**48.265.000,00**	**48.265.000,00**	**0,00**	**100,00**	
5	02	5-02.0-00.0-00.22	03	2.01	0012	5	1	02	Belanja Barang dan Jasa	48.265.000,00	48.265.000,00	0,00	100,00	
5	**02**	**5-02.0-00.0-00.22**	**03**	**2.01**	**0013**				**Pembinaan Pengelolaan Barang Milik Daerah Pemerintah Kabupaten/Kota**	**76.354.000,00**	**62.762.350,00**	**(13.591.650,00)**	**82,20**	
5	**02**	**5-02.0-00.0-00.22**	**03**	**2.01**	**0013**	**5**			**BELANJA DAERAH**	**76.354.000,00**	**62.762.350,00**	**(13.591.650,00)**	**82,20**	
5	**02**	**5-02.0-00.0-00.22**	**03**	**2.01**	**0013**	**5**	**1**		**BELANJA OPERASI**	**76.354.000,00**	**62.762.350,00**	**(13.591.650,00)**	**82,20**	
5	02	5-02.0-00.0-00.22	03	2.01	0013	5	1	02	Belanja Barang dan Jasa	76.354.000,00	62.762.350,00	(13.591.650,00)	82,20	
									JUMLAH BELANJA	**209.708.940.884,00**	**203.680.981.081,00**	**(6.027.959.803,00)**	**97,13**	
5	**02**	**5-02.0-00.0-00.22**	**00**	**0.00**	**0000**	**6**			**PEMBIAYAAN DAERAH**	**10.764.550.701,08**	**10.765.115.181,08**	**564.480,00**	**100,01**	
5	**02**	**5-02.0-00.0-00.22**	**00**	**0.00**	**0000**	**6**	**1**		**PENERIMAAN PEMBIAYAAN**	**30.683.213.321,08**	**30.683.213.321,08**	**0,00**	**100,00**	
5	02	5-02.0-00.0-00.22	00	0.00	0000	6	1	01	Sisa Lebih Perhitungan Anggaran Tahun Sebelumnya	30.683.213.321,08	30.683.213.321,08	0,00	100,00	
									JUMLAH PENERIMAAN PEMBIAYAAN	**30.683.213.321,08**	**30.683.213.321,08**	**0,00**	**100,00**	
5	**02**	**5-02.0-00.0-00.22**	**00**	**0.00**	**0000**	**6**	**2**		**PENGELUARAN PEMBIAYAAN**	**19.918.662.620,00**	**19.918.098.140,00**	**(564.480,00)**	**100,00**	
5	02	5-02.0-00.0-00.22	00	0.00	0000	6	2	02	Penyertaan Modal Daerah	2.000.000.000,00	2.000.000.000,00	0,00	100,00	
5	02	5-02.0-00.0-00.22	00	0.00	0000	6	2	03	Pembayaran Cicilan Pokok Utang yang Jatuh Tempo	17.918.662.620,00	17.918.098.140,00	(564.480,00)	100,00	
									JUMLAH PENGELUARAN PEMBIAYAAN	**19.918.662.620,00**	**19.918.098.140,00**	**(564.480,00)**	**100,00**	
									Pembiayaan Neto	**10.764.550.701,08**	**10.765.115.181,08**	**564.480,00**	**100,01**	
									Total Surplus/(Defisit)	**851.482.291.023,92**	**848.576.647.072,55**	**(2.905.643.951,37)**	**99,66**	
									Sisa lebih pembiayaan anggaran tahun berkenaan (SILPA)	**862.246.841.725,00**	**859.341.762.253,63**	**(2.905.079.471,37)**	**99,66**	

URUSAN PEMERINTAHAN : UNSUR PENUNJANG URUSAN PEMERINTAHAN KEPEGAWAIAN
ORGANISASI : BADAN KEPEGAWAIAN DAN PENGEMBANGAN SDM

KODE REKENING									URAIAN	JUMLAH (Rp)		BERTAMBAH/ (BERKURANG)		DASAR HUKUM
										ANGGARAN	REALISASI	(Rp)	%	
1									2	3	4	5	6	7
									PENDAPATAN DAERAH	**0,00**	**0,00**	**0,00**	**0,00**	
									JUMLAH PENDAPATAN	**0,00**	**0,00**	**0,00**	**0,00**	
									BELANJA DAERAH	**4.555.464.843,00**	**4.030.238.348,00**	**(525.226.495,00)**	**88,47**	Perbup No 27 Tahun 2024 Penjabaran Perubahan APBD TA 2024
5									**UNSUR PENUNJANG URUSAN PEMERINTAHAN**	**4.555.464.843,00**	**4.030.238.348,00**	**(525.226.495,00)**	**88,47**	
5	**03**	**5-03.5-04.0-00.23**							**KEPEGAWAIAN**	**4.555.464.843,00**	**4.030.238.348,00**	**(525.226.495,00)**	**88,47**	
5	**03**	**5-03.5-04.0-00.23**	**01**						**PROGRAM PENUNJANG URUSAN PEMERINTAHAN DAERAH KABUPATEN/KOTA**	**2.854.865.243,00**	**2.689.117.700,00**	**(165.747.543,00)**	**94,19**	
5	**03**	**5-03.5-04.0-00.23**	**01**	**2.01**					**Perencanaan, Penganggaran, dan Evaluasi Kinerja Perangkat Daerah**	**18.670.800,00**	**18.670.800,00**	**0,00**	**100,00**	
5	**03**	**5-03.5-04.0-00.23**	**01**	**2.01**	**0001**				**Penyusunan Dokumen Perencanaan Perangkat Daerah**	**2.775.000,00**	**2.775.000,00**	**0,00**	**100,00**	
5	**03**	**5-03.5-04.0-00.23**	**01**	**2.01**	**0001**	**5**			**BELANJA DAERAH**	**2.775.000,00**	**2.775.000,00**	**0,00**	**100,00**	
5	**03**	**5-03.5-04.0-00.23**	**01**	**2.01**	**0001**	**5**	**1**		**BELANJA OPERASI**	**2.775.000,00**	**2.775.000,00**	**0,00**	**100,00**	
5	03	5-03.5-04.0-00.23	01	2.01	0001	5	1	02	Belanja Barang dan Jasa	2.775.000,00	2.775.000,00	0,00	100,00	
5	**03**	**5-03.5-04.0-00.23**	**01**	**2.01**	**0002**				**Koordinasi dan Penyusunan Dokumen RKA-SKPD**	**2.705.000,00**	**2.705.000,00**	**0,00**	**100,00**	
5	**03**	**5-03.5-04.0-00.23**	**01**	**2.01**	**0002**	**5**			**BELANJA DAERAH**	**2.705.000,00**	**2.705.000,00**	**0,00**	**100,00**	
5	**03**	**5-03.5-04.0-00.23**	**01**	**2.01**	**0002**	**5**	**1**		**BELANJA OPERASI**	**2.705.000,00**	**2.705.000,00**	**0,00**	**100,00**	
5	03	5-03.5-04.0-00.23	01	2.01	0002	5	1	02	Belanja Barang dan Jasa	2.705.000,00	2.705.000,00	0,00	100,00	
5	**03**	**5-03.5-04.0-00.23**	**01**	**2.01**	**0003**				**Koordinasi dan Penyusunan Dokumen Perubahan RKA-SKPD**	**2.705.000,00**	**2.705.000,00**	**0,00**	**100,00**	
5	**03**	**5-03.5-04.0-00.23**	**01**	**2.01**	**0003**	**5**			**BELANJA DAERAH**	**2.705.000,00**	**2.705.000,00**	**0,00**	**100,00**	
5	**03**	**5-03.5-04.0-00.23**	**01**	**2.01**	**0003**	**5**	**1**		**BELANJA OPERASI**	**2.705.000,00**	**2.705.000,00**	**0,00**	**100,00**	
5	03	5-03.5-04.0-00.23	01	2.01	0003	5	1	02	Belanja Barang dan Jasa	2.705.000,00	2.705.000,00	0,00	100,00	
5	**03**	**5-03.5-04.0-00.23**	**01**	**2.01**	**0004**				**Koordinasi dan Penyusunan DPA-SKPD**	**2.166.000,00**	**2.166.000,00**	**0,00**	**100,00**	
5	**03**	**5-03.5-04.0-00.23**	**01**	**2.01**	**0004**	**5**			**BELANJA DAERAH**	**2.166.000,00**	**2.166.000,00**	**0,00**	**100,00**	
5	**03**	**5-03.5-04.0-00.23**	**01**	**2.01**	**0004**	**5**	**1**		**BELANJA OPERASI**	**2.166.000,00**	**2.166.000,00**	**0,00**	**100,00**	
5	03	5-03.5-04.0-00.23	01	2.01	0004	5	1	02	Belanja Barang dan Jasa	2.166.000,00	2.166.000,00	0,00	100,00	
5	**03**	**5-03.5-04.0-00.23**	**01**	**2.01**	**0005**				**Koordinasi dan Penyusunan Perubahan DPA- SKPD**	**2.320.000,00**	**2.320.000,00**	**0,00**	**100,00**	
5	**03**	**5-03.5-04.0-00.23**	**01**	**2.01**	**0005**	**5**			**BELANJA DAERAH**	**2.320.000,00**	**2.320.000,00**	**0,00**	**100,00**	
5	**03**	**5-03.5-04.0-00.23**	**01**	**2.01**	**0005**	**5**	**1**		**BELANJA OPERASI**	**2.320.000,00**	**2.320.000,00**	**0,00**	**100,00**	
5	03	5-03.5-04.0-00.23	01	2.01	0005	5	1	02	Belanja Barang dan Jasa	2.320.000,00	2.320.000,00	0,00	100,00	
5	**03**	**5-03.5-04.0-00.23**	**01**	**2.01**	**0006**				**Koordinasi dan Penyusunan Laporan Capaian Kinerja dan Ikhtisar Realisasi Kinerja**	**1.000.000,00**	**1.000.000,00**	**0,00**	**100,00**	
5	**03**	**5-03.5-04.0-00.23**	**01**	**2.01**	**0006**	**5**			**BELANJA DAERAH**	**1.000.000,00**	**1.000.000,00**	**0,00**	**100,00**	
5	**03**	**5-03.5-04.0-00.23**	**01**	**2.01**	**0006**	**5**	**1**		**BELANJA OPERASI**	**1.000.000,00**	**1.000.000,00**	**0,00**	**100,00**	
5	03	5-03.5-04.0-00.23	01	2.01	0006	5	1	02	Belanja Barang dan Jasa	1.000.000,00	1.000.000,00	0,00	100,00	
5	**03**	**5-03.5-04.0-00.23**	**01**	**2.01**	**0007**				**Evaluasi Kinerja Perangkat Daerah**	**4.999.800,00**	**4.999.800,00**	**0,00**	**100,00**	
5	**03**	**5-03.5-04.0-00.23**	**01**	**2.01**	**0007**	**5**			**BELANJA DAERAH**	**4.999.800,00**	**4.999.800,00**	**0,00**	**100,00**	
5	**03**	**5-03.5-04.0-00.23**	**01**	**2.01**	**0007**	**5**	**1**		**BELANJA OPERASI**	**4.999.800,00**	**4.999.800,00**	**0,00**	**100,00**	
5	03	5-03.5-04.0-00.23	01	2.01	0007	5	1	02	Belanja Barang dan Jasa	4.999.800,00	4.999.800,00	0,00	100,00	
5	**03**	**5-03.5-04.0-00.23**	**01**	**2.02**					**Administrasi Keuangan Perangkat Daerah**	**2.465.020.843,00**	**2.305.825.263,00**	**(159.195.580,00)**	**93,54**	
5	**03**	**5-03.5-04.0-00.23**	**01**	**2.02**	**0001**				**Penyediaan Gaji dan Tunjangan ASN**	**2.459.420.843,00**	**2.300.225.263,00**	**(159.195.580,00)**	**93,53**	
5	**03**	**5-03.5-04.0-00.23**	**01**	**2.02**	**0001**	**5**			**BELANJA DAERAH**	**2.459.420.843,00**	**2.300.225.263,00**	**(159.195.580,00)**	**93,53**	
5	**03**	**5-03.5-04.0-00.23**	**01**	**2.02**	**0001**	**5**	**1**		**BELANJA OPERASI**	**2.459.420.843,00**	**2.300.225.263,00**	**(159.195.580,00)**	**93,53**	
5	03	5-03.5-04.0-00.23	01	2.02	0001	5	1	01	Belanja Pegawai	2.459.420.843,00	2.300.225.263,00	(159.195.580,00)	93,53	
5	**03**	**5-03.5-04.0-00.23**	**01**	**2.02**	**0005**				**Koordinasi dan Penyusunan Laporan Keuangan Akhir Tahun SKPD**	**2.600.000,00**	**2.600.000,00**	**0,00**	**100,00**	
5	**03**	**5-03.5-04.0-00.23**	**01**	**2.02**	**0005**	**5**			**BELANJA DAERAH**	**2.600.000,00**	**2.600.000,00**	**0,00**	**100,00**	
5	**03**	**5-03.5-04.0-00.23**	**01**	**2.02**	**0005**	**5**	**1**		**BELANJA OPERASI**	**2.600.000,00**	**2.600.000,00**	**0,00**	**100,00**	
5	03	5-03.5-04.0-00.23	01	2.02	0005	5	1	02	Belanja Barang dan Jasa	2.600.000,00	2.600.000,00	0,00	100,00	
5	**03**	**5-03.5-04.0-00.23**	**01**	**2.02**	**0007**				**Koordinasi dan Penyusunan Laporan Keuangan Bulanan/ Triwulanan/ Semesteran**	**1.000.000,00**	**1.000.000,00**	**0,00**	**100,00**	
5	**03**	**5-03.5-04.0-00.23**	**01**	**2.02**	**0007**	**5**			**BELANJA DAERAH**	**1.000.000,00**	**1.000.000,00**	**0,00**	**100,00**	

KODE REKENING									URAIAN	JUMLAH (Rp)		BERTAMBAH/ (BERKURANG)		DASAR HUKUM
										ANGGARAN	REALISASI	(Rp)	%	
1									2	3	4	5	6	7
5	**03**	**5-03.5-04.0-00.23**	**01**	**2.02**	**0007**	**5**	**1**		**BELANJA OPERASI**	**1.000.000,00**	**1.000.000,00**	**0,00**	**100,00**	
5	03	5-03.5-04.0-00.23	01	2.02	0007	5	1	02	Belanja Barang dan Jasa	1.000.000,00	1.000.000,00	0,00	100,00	
5	**03**	**5-03.5-04.0-00.23**	**01**	**2.02**	**0008**				**Penyusunan Pelaporan dan Analisis Prognosis Realisasi Anggaran**	**2.000.000,00**	**2.000.000,00**	**0,00**	**100,00**	
5	**03**	**5-03.5-04.0-00.23**	**01**	**2.02**	**0008**	**5**			**BELANJA DAERAH**	**2.000.000,00**	**2.000.000,00**	**0,00**	**100,00**	
5	**03**	**5-03.5-04.0-00.23**	**01**	**2.02**	**0008**	**5**	**1**		**BELANJA OPERASI**	**2.000.000,00**	**2.000.000,00**	**0,00**	**100,00**	
5	03	5-03.5-04.0-00.23	01	2.02	0008	5	1	02	Belanja Barang dan Jasa	2.000.000,00	2.000.000,00	0,00	100,00	
5	**03**	**5-03.5-04.0-00.23**	**01**	**2.05**					**Administrasi Kepegawaian Perangkat Daerah**	**2.865.000,00**	**2.865.000,00**	**0,00**	**100,00**	
5	**03**	**5-03.5-04.0-00.23**	**01**	**2.05**	**0005**				**Monitoring, Evaluasi, dan Penilaian Kinerja Pegawai**	**2.865.000,00**	**2.865.000,00**	**0,00**	**100,00**	
5	**03**	**5-03.5-04.0-00.23**	**01**	**2.05**	**0005**	**5**			**BELANJA DAERAH**	**2.865.000,00**	**2.865.000,00**	**0,00**	**100,00**	
5	**03**	**5-03.5-04.0-00.23**	**01**	**2.05**	**0005**	**5**	**1**		**BELANJA OPERASI**	**2.865.000,00**	**2.865.000,00**	**0,00**	**100,00**	
5	03	5-03.5-04.0-00.23	01	2.05	0005	5	1	02	Belanja Barang dan Jasa	2.865.000,00	2.865.000,00	0,00	100,00	
5	**03**	**5-03.5-04.0-00.23**	**01**	**2.06**					**Administrasi Umum Perangkat Daerah**	**235.921.000,00**	**235.475.403,00**	**(445.597,00)**	**99,81**	
5	**03**	**5-03.5-04.0-00.23**	**01**	**2.06**	**0001**				**Penyediaan Komponen Instalasi Listrik/Penerangan Bangunan Kantor**	**2.501.000,00**	**2.501.000,00**	**0,00**	**100,00**	
5	**03**	**5-03.5-04.0-00.23**	**01**	**2.06**	**0001**	**5**			**BELANJA DAERAH**	**2.501.000,00**	**2.501.000,00**	**0,00**	**100,00**	
5	**03**	**5-03.5-04.0-00.23**	**01**	**2.06**	**0001**	**5**	**1**		**BELANJA OPERASI**	**2.501.000,00**	**2.501.000,00**	**0,00**	**100,00**	
5	03	5-03.5-04.0-00.23	01	2.06	0001	5	1	02	Belanja Barang dan Jasa	2.501.000,00	2.501.000,00	0,00	100,00	
5	**03**	**5-03.5-04.0-00.23**	**01**	**2.06**	**0002**				**Penyediaan Peralatan dan Perlengkapan Kantor**	**17.000.000,00**	**17.000.000,00**	**0,00**	**100,00**	
5	**03**	**5-03.5-04.0-00.23**	**01**	**2.06**	**0002**	**5**			**BELANJA DAERAH**	**17.000.000,00**	**17.000.000,00**	**0,00**	**100,00**	
5	**03**	**5-03.5-04.0-00.23**	**01**	**2.06**	**0002**	**5**	**1**		**BELANJA OPERASI**	**0,00**	**0,00**	**0,00**	**0,00**	
5	03	5-03.5-04.0-00.23	01	2.06	0002	5	1	02	Belanja Barang dan Jasa	0,00	0,00	0,00	0,00	
5	**03**	**5-03.5-04.0-00.23**	**01**	**2.06**	**0002**	**5**	**2**		**BELANJA MODAL**	**17.000.000,00**	**17.000.000,00**	**0,00**	**100,00**	
5	03	5-03.5-04.0-00.23	01	2.06	0002	5	2	02	Belanja Modal Peralatan dan Mesin	17.000.000,00	17.000.000,00	0,00	100,00	
5	**03**	**5-03.5-04.0-00.23**	**01**	**2.06**	**0005**				**Penyediaan Barang Cetakan dan Penggandaan**	**15.294.000,00**	**15.294.000,00**	**0,00**	**100,00**	
5	**03**	**5-03.5-04.0-00.23**	**01**	**2.06**	**0005**	**5**			**BELANJA DAERAH**	**15.294.000,00**	**15.294.000,00**	**0,00**	**100,00**	
5	**03**	**5-03.5-04.0-00.23**	**01**	**2.06**	**0005**	**5**	**1**		**BELANJA OPERASI**	**15.294.000,00**	**15.294.000,00**	**0,00**	**100,00**	
5	03	5-03.5-04.0-00.23	01	2.06	0005	5	1	02	Belanja Barang dan Jasa	15.294.000,00	15.294.000,00	0,00	100,00	
5	**03**	**5-03.5-04.0-00.23**	**01**	**2.06**	**0006**				**Penyediaan Bahan Bacaan dan Peraturan Perundang-undangan**	**3.960.000,00**	**3.960.000,00**	**0,00**	**100,00**	
5	**03**	**5-03.5-04.0-00.23**	**01**	**2.06**	**0006**	**5**			**BELANJA DAERAH**	**3.960.000,00**	**3.960.000,00**	**0,00**	**100,00**	
5	**03**	**5-03.5-04.0-00.23**	**01**	**2.06**	**0006**	**5**	**1**		**BELANJA OPERASI**	**3.960.000,00**	**3.960.000,00**	**0,00**	**100,00**	
5	03	5-03.5-04.0-00.23	01	2.06	0006	5	1	02	Belanja Barang dan Jasa	3.960.000,00	3.960.000,00	0,00	100,00	
5	**03**	**5-03.5-04.0-00.23**	**01**	**2.06**	**0008**				**Fasilitasi Kunjungan Tamu**	**6.543.000,00**	**6.543.000,00**	**0,00**	**100,00**	
5	**03**	**5-03.5-04.0-00.23**	**01**	**2.06**	**0008**	**5**			**BELANJA DAERAH**	**6.543.000,00**	**6.543.000,00**	**0,00**	**100,00**	
5	**03**	**5-03.5-04.0-00.23**	**01**	**2.06**	**0008**	**5**	**1**		**BELANJA OPERASI**	**6.543.000,00**	**6.543.000,00**	**0,00**	**100,00**	
5	03	5-03.5-04.0-00.23	01	2.06	0008	5	1	02	Belanja Barang dan Jasa	6.543.000,00	6.543.000,00	0,00	100,00	
5	**03**	**5-03.5-04.0-00.23**	**01**	**2.06**	**0009**				**Penyelenggaraan Rapat Koordinasi dan Konsultasi SKPD**	**190.623.000,00**	**190.177.403,00**	**(445.597,00)**	**99,77**	
5	**03**	**5-03.5-04.0-00.23**	**01**	**2.06**	**0009**	**5**			**BELANJA DAERAH**	**190.623.000,00**	**190.177.403,00**	**(445.597,00)**	**99,77**	
5	**03**	**5-03.5-04.0-00.23**	**01**	**2.06**	**0009**	**5**	**1**		**BELANJA OPERASI**	**190.623.000,00**	**190.177.403,00**	**(445.597,00)**	**99,77**	
5	03	5-03.5-04.0-00.23	01	2.06	0009	5	1	02	Belanja Barang dan Jasa	190.623.000,00	190.177.403,00	(445.597,00)	99,77	
5	**03**	**5-03.5-04.0-00.23**	**01**	**2.08**					**Penyediaan Jasa Penunjang Urusan Pemerintahan Daerah**	**54.097.600,00**	**48.951.494,00**	**(5.146.106,00)**	**90,49**	
5	**03**	**5-03.5-04.0-00.23**	**01**	**2.08**	**0001**				**Penyediaan Jasa Surat Menyurat**	**3.040.000,00**	**3.040.000,00**	**0,00**	**100,00**	
5	**03**	**5-03.5-04.0-00.23**	**01**	**2.08**	**0001**	**5**			**BELANJA DAERAH**	**3.040.000,00**	**3.040.000,00**	**0,00**	**100,00**	
5	**03**	**5-03.5-04.0-00.23**	**01**	**2.08**	**0001**	**5**	**1**		**BELANJA OPERASI**	**3.040.000,00**	**3.040.000,00**	**0,00**	**100,00**	
5	03	5-03.5-04.0-00.23	01	2.08	0001	5	1	02	Belanja Barang dan Jasa	3.040.000,00	3.040.000,00	0,00	100,00	
5	**03**	**5-03.5-04.0-00.23**	**01**	**2.08**	**0002**				**Penyediaan Jasa Komunikasi, Sumber Daya Air dan Listrik**	**30.695.000,00**	**25.601.394,00**	**(5.093.606,00)**	**83,41**	
5	**03**	**5-03.5-04.0-00.23**	**01**	**2.08**	**0002**	**5**			**BELANJA DAERAH**	**30.695.000,00**	**25.601.394,00**	**(5.093.606,00)**	**83,41**	
5	**03**	**5-03.5-04.0-00.23**	**01**	**2.08**	**0002**	**5**	**1**		**BELANJA OPERASI**	**30.695.000,00**	**25.601.394,00**	**(5.093.606,00)**	**83,41**	
5	03	5-03.5-04.0-00.23	01	2.08	0002	5	1	02	Belanja Barang dan Jasa	30.695.000,00	25.601.394,00	(5.093.606,00)	83,41	
5	**03**	**5-03.5-04.0-00.23**	**01**	**2.08**	**0004**				**Penyediaan Jasa Pelayanan Umum Kantor**	**20.362.600,00**	**20.310.100,00**	**(52.500,00)**	**99,74**	

KODE REKENING									URAIAN	JUMLAH (Rp)		BERTAMBAH/ (BERKURANG)		DASAR HUKUM
										ANGGARAN	REALISASI	(Rp)	%	
1									2	3	4	5	6	7
5	**03**	**5-03.5-04.0-00.23**	**01**	**2.08**	**0004**	**5**			**BELANJA DAERAH**	**20.362.600,00**	**20.310.100,00**	**(52.500,00)**	**99,74**	
5	**03**	**5-03.5-04.0-00.23**	**01**	**2.08**	**0004**	**5**	**1**		**BELANJA OPERASI**	**20.362.600,00**	**20.310.100,00**	**(52.500,00)**	**99,74**	
5	03	5-03.5-04.0-00.23	01	2.08	0004	5	1	01	Belanja Pegawai	9.240.000,00	9.240.000,00	0,00	100,00	
5	03	5-03.5-04.0-00.23	01	2.08	0004	5	1	02	Belanja Barang dan Jasa	11.122.600,00	11.070.100,00	(52.500,00)	99,53	
5	**03**	**5-03.5-04.0-00.23**	**01**	**2.09**					**Pemeliharaan Barang Milik Daerah Penunjang Urusan Pemerintahan Daerah**	**78.290.000,00**	**77.329.740,00**	**(960.260,00)**	**98,77**	
5	**03**	**5-03.5-04.0-00.23**	**01**	**2.09**	**0002**				**Penyediaan Jasa Pemeliharaan, Biaya Pemeliharaan, Pajak dan Perizinan Kendaraan Dinas Operasional atau Lapangan**	**44.150.000,00**	**43.189.740,00**	**(960.260,00)**	**97,83**	
5	**03**	**5-03.5-04.0-00.23**	**01**	**2.09**	**0002**	**5**			**BELANJA DAERAH**	**44.150.000,00**	**43.189.740,00**	**(960.260,00)**	**97,83**	
5	**03**	**5-03.5-04.0-00.23**	**01**	**2.09**	**0002**	**5**	**1**		**BELANJA OPERASI**	**44.150.000,00**	**43.189.740,00**	**(960.260,00)**	**97,83**	
5	03	5-03.5-04.0-00.23	01	2.09	0002	5	1	02	Belanja Barang dan Jasa	44.150.000,00	43.189.740,00	(960.260,00)	97,83	
5	**03**	**5-03.5-04.0-00.23**	**01**	**2.09**	**0006**				**Pemeliharaan Peralatan dan Mesin Lainnya**	**10.160.000,00**	**10.160.000,00**	**0,00**	**100,00**	
5	**03**	**5-03.5-04.0-00.23**	**01**	**2.09**	**0006**	**5**			**BELANJA DAERAH**	**10.160.000,00**	**10.160.000,00**	**0,00**	**100,00**	
5	**03**	**5-03.5-04.0-00.23**	**01**	**2.09**	**0006**	**5**	**1**		**BELANJA OPERASI**	**10.160.000,00**	**10.160.000,00**	**0,00**	**100,00**	
5	03	5-03.5-04.0-00.23	01	2.09	0006	5	1	02	Belanja Barang dan Jasa	10.160.000,00	10.160.000,00	0,00	100,00	
5	**03**	**5-03.5-04.0-00.23**	**01**	**2.09**	**0009**				**Pemeliharaan/Rehabilitasi Gedung Kantor dan Bangunan Lainnya**	**23.980.000,00**	**23.980.000,00**	**0,00**	**100,00**	
5	**03**	**5-03.5-04.0-00.23**	**01**	**2.09**	**0009**	**5**			**BELANJA DAERAH**	**23.980.000,00**	**23.980.000,00**	**0,00**	**100,00**	
5	**03**	**5-03.5-04.0-00.23**	**01**	**2.09**	**0009**	**5**	**1**		**BELANJA OPERASI**	**23.980.000,00**	**23.980.000,00**	**0,00**	**100,00**	
5	03	5-03.5-04.0-00.23	01	2.09	0009	5	1	02	Belanja Barang dan Jasa	23.980.000,00	23.980.000,00	0,00	100,00	
5	**03**	**5-03.5-04.0-00.23**	**02**						**PROGRAM KEPEGAWAIAN DAERAH**	**1.700.599.600,00**	**1.341.120.648,00**	**(359.478.952,00)**	**78,86**	
5	**03**	**5-03.5-04.0-00.23**	**02**	**2.01**					**Pengadaan, Pemberhentian dan Informasi Kepegawaian ASN**	**329.020.500,00**	**324.800.565,00**	**(4.219.935,00)**	**98,72**	
5	**03**	**5-03.5-04.0-00.23**	**02**	**2.01**	**0003**				**Koordinasi dan Fasilitasi Pengadaan PNS dan PPPK**	**144.178.000,00**	**143.920.125,00**	**(257.875,00)**	**99,82**	
5	**03**	**5-03.5-04.0-00.23**	**02**	**2.01**	**0003**	**5**			**BELANJA DAERAH**	**144.178.000,00**	**143.920.125,00**	**(257.875,00)**	**99,82**	
5	**03**	**5-03.5-04.0-00.23**	**02**	**2.01**	**0003**	**5**	**1**		**BELANJA OPERASI**	**144.178.000,00**	**143.920.125,00**	**(257.875,00)**	**99,82**	
5	03	5-03.5-04.0-00.23	02	2.01	0003	5	1	02	Belanja Barang dan Jasa	144.178.000,00	143.920.125,00	(257.875,00)	99,82	
5	**03**	**5-03.5-04.0-00.23**	**02**	**2.01**	**0006**				**Koordinasi Pelaksanaan Administrasi Pemberhentian**	**94.509.000,00**	**93.033.300,00**	**(1.475.700,00)**	**98,44**	
5	**03**	**5-03.5-04.0-00.23**	**02**	**2.01**	**0006**	**5**			**BELANJA DAERAH**	**94.509.000,00**	**93.033.300,00**	**(1.475.700,00)**	**98,44**	
5	**03**	**5-03.5-04.0-00.23**	**02**	**2.01**	**0006**	**5**	**1**		**BELANJA OPERASI**	**94.509.000,00**	**93.033.300,00**	**(1.475.700,00)**	**98,44**	
5	03	5-03.5-04.0-00.23	02	2.01	0006	5	1	02	Belanja Barang dan Jasa	44.509.000,00	43.033.300,00	(1.475.700,00)	96,68	
5	03	5-03.5-04.0-00.23	02	2.01	0006	5	1	05	Belanja Hibah	50.000.000,00	50.000.000,00	0,00	100,00	
5	**03**	**5-03.5-04.0-00.23**	**02**	**2.01**	**0010**				**Pengelolaan Sistem Informasi Kepegawaian**	**22.660.000,00**	**22.046.500,00**	**(613.500,00)**	**97,29**	
5	**03**	**5-03.5-04.0-00.23**	**02**	**2.01**	**0010**	**5**			**BELANJA DAERAH**	**22.660.000,00**	**22.046.500,00**	**(613.500,00)**	**97,29**	
5	**03**	**5-03.5-04.0-00.23**	**02**	**2.01**	**0010**	**5**	**1**		**BELANJA OPERASI**	**22.660.000,00**	**22.046.500,00**	**(613.500,00)**	**97,29**	
5	03	5-03.5-04.0-00.23	02	2.01	0010	5	1	02	Belanja Barang dan Jasa	22.660.000,00	22.046.500,00	(613.500,00)	97,29	
5	**03**	**5-03.5-04.0-00.23**	**02**	**2.01**	**0011**				**Pengelolaan Data Kepegawaian**	**33.711.000,00**	**32.637.900,00**	**(1.073.100,00)**	**96,82**	
5	**03**	**5-03.5-04.0-00.23**	**02**	**2.01**	**0011**	**5**			**BELANJA DAERAH**	**33.711.000,00**	**32.637.900,00**	**(1.073.100,00)**	**96,82**	
5	**03**	**5-03.5-04.0-00.23**	**02**	**2.01**	**0011**	**5**	**1**		**BELANJA OPERASI**	**33.711.000,00**	**32.637.900,00**	**(1.073.100,00)**	**96,82**	
5	03	5-03.5-04.0-00.23	02	2.01	0011	5	1	02	Belanja Barang dan Jasa	33.711.000,00	32.637.900,00	(1.073.100,00)	96,82	
5	**03**	**5-03.5-04.0-00.23**	**02**	**2.01**	**0012**				**Evaluasi Data, Informasi dan Sistem Informasi Kepegawaian**	**33.962.500,00**	**33.162.740,00**	**(799.760,00)**	**97,65**	
5	**03**	**5-03.5-04.0-00.23**	**02**	**2.01**	**0012**	**5**			**BELANJA DAERAH**	**33.962.500,00**	**33.162.740,00**	**(799.760,00)**	**97,65**	
5	**03**	**5-03.5-04.0-00.23**	**02**	**2.01**	**0012**	**5**	**1**		**BELANJA OPERASI**	**33.962.500,00**	**33.162.740,00**	**(799.760,00)**	**97,65**	
5	03	5-03.5-04.0-00.23	02	2.01	0012	5	1	02	Belanja Barang dan Jasa	33.962.500,00	33.162.740,00	(799.760,00)	97,65	
5	**03**	**5-03.5-04.0-00.23**	**02**	**2.02**					**Mutasi dan Promosi ASN**	**167.485.600,00**	**165.423.275,00**	**(2.062.325,00)**	**98,77**	
5	**03**	**5-03.5-04.0-00.23**	**02**	**2.02**	**0001**				**Pengelolaan Mutasi ASN**	**71.821.600,00**	**69.979.950,00**	**(1.841.650,00)**	**97,44**	
5	**03**	**5-03.5-04.0-00.23**	**02**	**2.02**	**0001**	**5**			**BELANJA DAERAH**	**71.821.600,00**	**69.979.950,00**	**(1.841.650,00)**	**97,44**	
5	**03**	**5-03.5-04.0-00.23**	**02**	**2.02**	**0001**	**5**	**1**		**BELANJA OPERASI**	**71.821.600,00**	**69.979.950,00**	**(1.841.650,00)**	**97,44**	
5	03	5-03.5-04.0-00.23	02	2.02	0001	5	1	02	Belanja Barang dan Jasa	71.821.600,00	69.979.950,00	(1.841.650,00)	97,44	
5	**03**	**5-03.5-04.0-00.23**	**02**	**2.02**	**0002**				**Pengelolaan Kenaikan Pangkat ASN**	**95.664.000,00**	**95.443.325,00**	**(220.675,00)**	**99,77**	
5	**03**	**5-03.5-04.0-00.23**	**02**	**2.02**	**0002**	**5**			**BELANJA DAERAH**	**95.664.000,00**	**95.443.325,00**	**(220.675,00)**	**99,77**	
5	**03**	**5-03.5-04.0-00.23**	**02**	**2.02**	**0002**	**5**	**1**		**BELANJA OPERASI**	**95.664.000,00**	**95.443.325,00**	**(220.675,00)**	**99,77**	

KODE REKENING									URAIAN	JUMLAH (Rp)		BERTAMBAH/ (BERKURANG)		DASAR HUKUM
										ANGGARAN	REALISASI	(Rp)	%	
1									2	3	4	5	6	7
5	03	5-03.5-04.0-00.23	02	2.02	0002	5	1	02	Belanja Barang dan Jasa	95.664.000,00	95.443.325,00	(220.675,00)	99,77	
5	**03**	**5-03.5-04.0-00.23**	**02**	**2.03**					**Pengembangan Kompetensi ASN**	**491.975.000,00**	**481.784.908,00**	**(10.190.092,00)**	**97,93**	
5	**03**	**5-03.5-04.0-00.23**	**02**	**2.03**	**0003**				**Pengeloaan Administrasi Diklat dan Sertifikasi ASN**	**291.905.400,00**	**290.835.983,00**	**(1.069.417,00)**	**99,63**	
5	**03**	**5-03.5-04.0-00.23**	**02**	**2.03**	**0003**	**5**			**BELANJA DAERAH**	**291.905.400,00**	**290.835.983,00**	**(1.069.417,00)**	**99,63**	
5	**03**	**5-03.5-04.0-00.23**	**02**	**2.03**	**0003**	**5**	**1**		**BELANJA OPERASI**	**291.905.400,00**	**290.835.983,00**	**(1.069.417,00)**	**99,63**	
5	03	5-03.5-04.0-00.23	02	2.03	0003	5	1	02	Belanja Barang dan Jasa	291.905.400,00	290.835.983,00	(1.069.417,00)	99,63	
5	**03**	**5-03.5-04.0-00.23**	**02**	**2.03**	**0004**				**Pengelolaan Pendidikan Lanjutan ASN**	**105.840.600,00**	**96.882.325,00**	**(8.958.275,00)**	**91,54**	
5	**03**	**5-03.5-04.0-00.23**	**02**	**2.03**	**0004**	**5**			**BELANJA DAERAH**	**105.840.600,00**	**96.882.325,00**	**(8.958.275,00)**	**91,54**	
5	**03**	**5-03.5-04.0-00.23**	**02**	**2.03**	**0004**	**5**	**1**		**BELANJA OPERASI**	**105.840.600,00**	**96.882.325,00**	**(8.958.275,00)**	**91,54**	
5	03	5-03.5-04.0-00.23	02	2.03	0004	5	1	02	Belanja Barang dan Jasa	90.840.600,00	81.882.325,00	(8.958.275,00)	90,14	
5	03	5-03.5-04.0-00.23	02	2.03	0004	5	1	05	Belanja Hibah	15.000.000,00	15.000.000,00	0,00	100,00	
5	**03**	**5-03.5-04.0-00.23**	**02**	**2.03**	**0012**				**Sosialisasi dan Penyebaran Informasi Jabatan Fungsional ASN**	**94.229.000,00**	**94.066.600,00**	**(162.400,00)**	**99,83**	
5	**03**	**5-03.5-04.0-00.23**	**02**	**2.03**	**0012**	**5**			**BELANJA DAERAH**	**94.229.000,00**	**94.066.600,00**	**(162.400,00)**	**99,83**	
5	**03**	**5-03.5-04.0-00.23**	**02**	**2.03**	**0012**	**5**	**1**		**BELANJA OPERASI**	**94.229.000,00**	**94.066.600,00**	**(162.400,00)**	**99,83**	
5	03	5-03.5-04.0-00.23	02	2.03	0012	5	1	02	Belanja Barang dan Jasa	94.229.000,00	94.066.600,00	(162.400,00)	99,83	
5	**03**	**5-03.5-04.0-00.23**	**02**	**2.04**					**Penilaian dan Evaluasi Kinerja Aparatur**	**712.118.500,00**	**369.111.900,00**	**(343.006.600,00)**	**51,83**	
5	**03**	**5-03.5-04.0-00.23**	**02**	**2.04**	**0002**				**Pelaksanaan Penilaian dan Evaluasi Kinerja Aparatur**	**528.775.000,00**	**221.597.050,00**	**(307.177.950,00)**	**41,91**	
5	**03**	**5-03.5-04.0-00.23**	**02**	**2.04**	**0002**	**5**			**BELANJA DAERAH**	**528.775.000,00**	**221.597.050,00**	**(307.177.950,00)**	**41,91**	
5	**03**	**5-03.5-04.0-00.23**	**02**	**2.04**	**0002**	**5**	**1**		**BELANJA OPERASI**	**528.775.000,00**	**221.597.050,00**	**(307.177.950,00)**	**41,91**	
5	03	5-03.5-04.0-00.23	02	2.04	0002	5	1	02	Belanja Barang dan Jasa	528.775.000,00	221.597.050,00	(307.177.950,00)	41,91	
5	**03**	**5-03.5-04.0-00.23**	**02**	**2.04**	**0003**				**Evaluasi Hasil Penilaian dan Evaluasi Kinerja Aparatur**	**54.665.000,00**	**50.818.000,00**	**(3.847.000,00)**	**92,96**	
5	**03**	**5-03.5-04.0-00.23**	**02**	**2.04**	**0003**	**5**			**BELANJA DAERAH**	**54.665.000,00**	**50.818.000,00**	**(3.847.000,00)**	**92,96**	
5	**03**	**5-03.5-04.0-00.23**	**02**	**2.04**	**0003**	**5**	**1**		**BELANJA OPERASI**	**54.665.000,00**	**50.818.000,00**	**(3.847.000,00)**	**92,96**	
5	03	5-03.5-04.0-00.23	02	2.04	0003	5	1	02	Belanja Barang dan Jasa	54.665.000,00	50.818.000,00	(3.847.000,00)	92,96	
5	**03**	**5-03.5-04.0-00.23**	**02**	**2.04**	**0004**				**Pengelolaan Pemberian Penghargaan bagi Pegawai**	**1.930.000,00**	**1.930.000,00**	**0,00**	**100,00**	
5	**03**	**5-03.5-04.0-00.23**	**02**	**2.04**	**0004**	**5**			**BELANJA DAERAH**	**1.930.000,00**	**1.930.000,00**	**0,00**	**100,00**	
5	**03**	**5-03.5-04.0-00.23**	**02**	**2.04**	**0004**	**5**	**1**		**BELANJA OPERASI**	**1.930.000,00**	**1.930.000,00**	**0,00**	**100,00**	
5	03	5-03.5-04.0-00.23	02	2.04	0004	5	1	02	Belanja Barang dan Jasa	1.930.000,00	1.930.000,00	0,00	100,00	
5	**03**	**5-03.5-04.0-00.23**	**02**	**2.04**	**0005**				**Pengelolaan Tanda Jasa bagi Pegawai**	**23.134.000,00**	**23.107.200,00**	**(26.800,00)**	**99,88**	
5	**03**	**5-03.5-04.0-00.23**	**02**	**2.04**	**0005**	**5**			**BELANJA DAERAH**	**23.134.000,00**	**23.107.200,00**	**(26.800,00)**	**99,88**	
5	**03**	**5-03.5-04.0-00.23**	**02**	**2.04**	**0005**	**5**	**1**		**BELANJA OPERASI**	**23.134.000,00**	**23.107.200,00**	**(26.800,00)**	**99,88**	
5	03	5-03.5-04.0-00.23	02	2.04	0005	5	1	02	Belanja Barang dan Jasa	23.134.000,00	23.107.200,00	(26.800,00)	99,88	
5	**03**	**5-03.5-04.0-00.23**	**02**	**2.04**	**0007**				**Pembinaan Disiplin ASN**	**67.762.000,00**	**40.400.850,00**	**(27.361.150,00)**	**59,62**	
5	**03**	**5-03.5-04.0-00.23**	**02**	**2.04**	**0007**	**5**			**BELANJA DAERAH**	**67.762.000,00**	**40.400.850,00**	**(27.361.150,00)**	**59,62**	
5	**03**	**5-03.5-04.0-00.23**	**02**	**2.04**	**0007**	**5**	**1**		**BELANJA OPERASI**	**67.762.000,00**	**40.400.850,00**	**(27.361.150,00)**	**59,62**	
5	03	5-03.5-04.0-00.23	02	2.04	0007	5	1	02	Belanja Barang dan Jasa	67.762.000,00	40.400.850,00	(27.361.150,00)	59,62	
5	**03**	**5-03.5-04.0-00.23**	**02**	**2.04**	**0008**				**Pengelolaan Penyelesaian Pelanggaran Disiplin ASN**	**35.852.500,00**	**31.258.800,00**	**(4.593.700,00)**	**87,19**	
5	**03**	**5-03.5-04.0-00.23**	**02**	**2.04**	**0008**	**5**			**BELANJA DAERAH**	**35.852.500,00**	**31.258.800,00**	**(4.593.700,00)**	**87,19**	
5	**03**	**5-03.5-04.0-00.23**	**02**	**2.04**	**0008**	**5**	**1**		**BELANJA OPERASI**	**35.852.500,00**	**31.258.800,00**	**(4.593.700,00)**	**87,19**	
5	03	5-03.5-04.0-00.23	02	2.04	0008	5	1	02	Belanja Barang dan Jasa	35.852.500,00	31.258.800,00	(4.593.700,00)	87,19	
									JUMLAH PENDAPATAN	**0,00**	**0,00**	**0,00**	**0,00**	
									JUMLAH BELANJA	**4.555.464.843,00**	**4.030.238.348,00**	**(525.226.495,00)**	**88,47**	
									Total Surplus/(Defisit)	**(4.555.464.843,00)**	**(4.030.238.348,00)**	**525.226.495,00**	**88,47**	

URUSAN PEMERINTAHAN : UNSUR PENUNJANG URUSAN PEMERINTAHAN PENELITIAN DAN PENGEMBANGAN
ORGANISASI : BADAN RISET DAN INOVASI DAERAH

KODE REKENING									URAIAN	JUMLAH (Rp)		BERTAMBAH/ (BERKURANG)		DASAR HUKUM
										ANGGARAN	REALISASI	(Rp)	%	
1									2	3	4	5	6	7
5	**05**	**5-05.0-00.0-00.24**	**00**	**0.00**	**0000**	**4**			**PENDAPATAN DAERAH**	**77.250.000,00**	**81.030.000,00**	**3.780.000,00**	**104,89**	Perbup No 27 Tahun 2024 Penjabaran Perubahan APBD TA 2024
5	**05**	**5-05.0-00.0-00.24**	**00**	**0.00**	**0000**	**4**	**1**		**PENDAPATAN ASLI DAERAH (PAD)**	**77.250.000,00**	**81.030.000,00**	**3.780.000,00**	**104,89**	
5	05	5-05.0-00.0-00.24	00	0.00	0000	4	1	02	Retribusi Daerah	77.250.000,00	81.030.000,00	3.780.000,00	104,89	
									JUMLAH PENDAPATAN	**77.250.000,00**	**81.030.000,00**	**3.780.000,00**	**104,89**	
									BELANJA DAERAH	**4.854.006.049,00**	**4.582.474.515,00**	**(271.531.534,00)**	**94,41**	
5									**UNSUR PENUNJANG URUSAN PEMERINTAHAN**	**4.854.006.049,00**	**4.582.474.515,00**	**(271.531.534,00)**	**94,41**	
5	**05**	**5-05.0-00.0-00.24**							**PENELITIAN DAN PENGEMBANGAN**	**4.854.006.049,00**	**4.582.474.515,00**	**(271.531.534,00)**	**94,41**	
5	**05**	**5-05.0-00.0-00.24**	**01**						**PROGRAM PENUNJANG URUSAN PEMERINTAHAN DAERAH KABUPATEN/KOTA**	**2.758.724.942,00**	**2.530.630.681,00**	**(228.094.261,00)**	**91,73**	
5	**05**	**5-05.0-00.0-00.24**	**01**	**2.01**					**Perencanaan, Penganggaran, dan Evaluasi Kinerja Perangkat Daerah**	**11.500.000,00**	**11.500.000,00**	**0,00**	**100,00**	
5	**05**	**5-05.0-00.0-00.24**	**01**	**2.01**	**0001**				**Penyusunan Dokumen Perencanaan Perangkat Daerah**	**1.500.000,00**	**1.500.000,00**	**0,00**	**100,00**	
5	**05**	**5-05.0-00.0-00.24**	**01**	**2.01**	**0001**	**5**			**BELANJA DAERAH**	**1.500.000,00**	**1.500.000,00**	**0,00**	**100,00**	
5	**05**	**5-05.0-00.0-00.24**	**01**	**2.01**	**0001**	**5**	**1**		**BELANJA OPERASI**	**1.500.000,00**	**1.500.000,00**	**0,00**	**100,00**	
5	05	5-05.0-00.0-00.24	01	2.01	0001	5	1	02	Belanja Barang dan Jasa	1.500.000,00	1.500.000,00	0,00	100,00	
5	**05**	**5-05.0-00.0-00.24**	**01**	**2.01**	**0002**				**Koordinasi dan Penyusunan Dokumen RKA-SKPD**	**1.000.000,00**	**1.000.000,00**	**0,00**	**100,00**	
5	**05**	**5-05.0-00.0-00.24**	**01**	**2.01**	**0002**	**5**			**BELANJA DAERAH**	**1.000.000,00**	**1.000.000,00**	**0,00**	**100,00**	
5	**05**	**5-05.0-00.0-00.24**	**01**	**2.01**	**0002**	**5**	**1**		**BELANJA OPERASI**	**1.000.000,00**	**1.000.000,00**	**0,00**	**100,00**	
5	05	5-05.0-00.0-00.24	01	2.01	0002	5	1	02	Belanja Barang dan Jasa	1.000.000,00	1.000.000,00	0,00	100,00	
5	**05**	**5-05.0-00.0-00.24**	**01**	**2.01**	**0003**				**Koordinasi dan Penyusunan Dokumen Perubahan RKA-SKPD**	**1.000.000,00**	**1.000.000,00**	**0,00**	**100,00**	
5	**05**	**5-05.0-00.0-00.24**	**01**	**2.01**	**0003**	**5**			**BELANJA DAERAH**	**1.000.000,00**	**1.000.000,00**	**0,00**	**100,00**	
5	**05**	**5-05.0-00.0-00.24**	**01**	**2.01**	**0003**	**5**	**1**		**BELANJA OPERASI**	**1.000.000,00**	**1.000.000,00**	**0,00**	**100,00**	
5	05	5-05.0-00.0-00.24	01	2.01	0003	5	1	02	Belanja Barang dan Jasa	1.000.000,00	1.000.000,00	0,00	100,00	
5	**05**	**5-05.0-00.0-00.24**	**01**	**2.01**	**0004**				**Koordinasi dan Penyusunan DPA-SKPD**	**1.000.000,00**	**1.000.000,00**	**0,00**	**100,00**	
5	**05**	**5-05.0-00.0-00.24**	**01**	**2.01**	**0004**	**5**			**BELANJA DAERAH**	**1.000.000,00**	**1.000.000,00**	**0,00**	**100,00**	
5	**05**	**5-05.0-00.0-00.24**	**01**	**2.01**	**0004**	**5**	**1**		**BELANJA OPERASI**	**1.000.000,00**	**1.000.000,00**	**0,00**	**100,00**	
5	05	5-05.0-00.0-00.24	01	2.01	0004	5	1	02	Belanja Barang dan Jasa	1.000.000,00	1.000.000,00	0,00	100,00	
5	**05**	**5-05.0-00.0-00.24**	**01**	**2.01**	**0005**				**Koordinasi dan Penyusunan Perubahan DPA- SKPD**	**1.000.000,00**	**1.000.000,00**	**0,00**	**100,00**	
5	**05**	**5-05.0-00.0-00.24**	**01**	**2.01**	**0005**	**5**			**BELANJA DAERAH**	**1.000.000,00**	**1.000.000,00**	**0,00**	**100,00**	
5	**05**	**5-05.0-00.0-00.24**	**01**	**2.01**	**0005**	**5**	**1**		**BELANJA OPERASI**	**1.000.000,00**	**1.000.000,00**	**0,00**	**100,00**	
5	05	5-05.0-00.0-00.24	01	2.01	0005	5	1	02	Belanja Barang dan Jasa	1.000.000,00	1.000.000,00	0,00	100,00	
5	**05**	**5-05.0-00.0-00.24**	**01**	**2.01**	**0006**				**Koordinasi dan Penyusunan Laporan Capaian Kinerja dan Ikhtisar Realisasi Kinerja**	**1.000.000,00**	**1.000.000,00**	**0,00**	**100,00**	
5	**05**	**5-05.0-00.0-00.24**	**01**	**2.01**	**0006**	**5**			**BELANJA DAERAH**	**1.000.000,00**	**1.000.000,00**	**0,00**	**100,00**	
5	**05**	**5-05.0-00.0-00.24**	**01**	**2.01**	**0006**	**5**	**1**		**BELANJA OPERASI**	**1.000.000,00**	**1.000.000,00**	**0,00**	**100,00**	
5	05	5-05.0-00.0-00.24	01	2.01	0006	5	1	02	Belanja Barang dan Jasa	1.000.000,00	1.000.000,00	0,00	100,00	
5	**05**	**5-05.0-00.0-00.24**	**01**	**2.01**	**0007**				**Evaluasi Kinerja Perangkat Daerah**	**5.000.000,00**	**5.000.000,00**	**0,00**	**100,00**	
5	**05**	**5-05.0-00.0-00.24**	**01**	**2.01**	**0007**	**5**			**BELANJA DAERAH**	**5.000.000,00**	**5.000.000,00**	**0,00**	**100,00**	
5	**05**	**5-05.0-00.0-00.24**	**01**	**2.01**	**0007**	**5**	**1**		**BELANJA OPERASI**	**5.000.000,00**	**5.000.000,00**	**0,00**	**100,00**	
5	05	5-05.0-00.0-00.24	01	2.01	0007	5	1	02	Belanja Barang dan Jasa	5.000.000,00	5.000.000,00	0,00	100,00	
5	**05**	**5-05.0-00.0-00.24**	**01**	**2.02**					**Administrasi Keuangan Perangkat Daerah**	**2.433.508.042,00**	**2.217.796.484,00**	**(215.711.558,00)**	**91,14**	
5	**05**	**5-05.0-00.0-00.24**	**01**	**2.02**	**0001**				**Penyediaan Gaji dan Tunjangan ASN**	**2.428.008.042,00**	**2.212.296.484,00**	**(215.711.558,00)**	**91,12**	
5	**05**	**5-05.0-00.0-00.24**	**01**	**2.02**	**0001**	**5**			**BELANJA DAERAH**	**2.428.008.042,00**	**2.212.296.484,00**	**(215.711.558,00)**	**91,12**	
5	**05**	**5-05.0-00.0-00.24**	**01**	**2.02**	**0001**	**5**	**1**		**BELANJA OPERASI**	**2.428.008.042,00**	**2.212.296.484,00**	**(215.711.558,00)**	**91,12**	
5	05	5-05.0-00.0-00.24	01	2.02	0001	5	1	01	Belanja Pegawai	2.428.008.042,00	2.212.296.484,00	(215.711.558,00)	91,12	
5	**05**	**5-05.0-00.0-00.24**	**01**	**2.02**	**0005**				**Koordinasi dan Penyusunan Laporan Keuangan Akhir Tahun SKPD**	**2.500.000,00**	**2.500.000,00**	**0,00**	**100,00**	
5	**05**	**5-05.0-00.0-00.24**	**01**	**2.02**	**0005**	**5**			**BELANJA DAERAH**	**2.500.000,00**	**2.500.000,00**	**0,00**	**100,00**	
5	**05**	**5-05.0-00.0-00.24**	**01**	**2.02**	**0005**	**5**	**1**		**BELANJA OPERASI**	**2.500.000,00**	**2.500.000,00**	**0,00**	**100,00**	
5	05	5-05.0-00.0-00.24	01	2.02	0005	5	1	02	Belanja Barang dan Jasa	2.500.000,00	2.500.000,00	0,00	100,00	

KODE REKENING									URAIAN	JUMLAH (Rp)		BERTAMBAH/ (BERKURANG)		DASAR HUKUM
										ANGGARAN	REALISASI	(Rp)	%	
1									2	3	4	5	6	7
5	**05**	**5-05.0-00.0-00.24**	**01**	**2.02**	**0007**				**Koordinasi dan Penyusunan Laporan Keuangan Bulanan/ Triwulanan/ Semesteran**	**1.000.000,00**	**1.000.000,00**	**0,00**	**100,00**	
5	**05**	**5-05.0-00.0-00.24**	**01**	**2.02**	**0007**	**5**			**BELANJA DAERAH**	**1.000.000,00**	**1.000.000,00**	**0,00**	**100,00**	
5	**05**	**5-05.0-00.0-00.24**	**01**	**2.02**	**0007**	**5**	**1**		**BELANJA OPERASI**	**1.000.000,00**	**1.000.000,00**	**0,00**	**100,00**	
5	05	5-05.0-00.0-00.24	01	2.02	0007	5	1	02	Belanja Barang dan Jasa	1.000.000,00	1.000.000,00	0,00	100,00	
5	**05**	**5-05.0-00.0-00.24**	**01**	**2.02**	**0008**				**Penyusunan Pelaporan dan Analisis Prognosis Realisasi Anggaran**	**2.000.000,00**	**2.000.000,00**	**0,00**	**100,00**	
5	**05**	**5-05.0-00.0-00.24**	**01**	**2.02**	**0008**	**5**			**BELANJA DAERAH**	**2.000.000,00**	**2.000.000,00**	**0,00**	**100,00**	
5	**05**	**5-05.0-00.0-00.24**	**01**	**2.02**	**0008**	**5**	**1**		**BELANJA OPERASI**	**2.000.000,00**	**2.000.000,00**	**0,00**	**100,00**	
5	05	5-05.0-00.0-00.24	01	2.02	0008	5	1	02	Belanja Barang dan Jasa	2.000.000,00	2.000.000,00	0,00	100,00	
5	**05**	**5-05.0-00.0-00.24**	**01**	**2.03**					**Administrasi Barang Milik Daerah pada Perangkat Daerah**	**2.000.000,00**	**2.000.000,00**	**0,00**	**100,00**	
5	**05**	**5-05.0-00.0-00.24**	**01**	**2.03**	**0001**				**Penyusunan Perencanaan Kebutuhan Barang Milik Daerah SKPD**	**1.000.000,00**	**1.000.000,00**	**0,00**	**100,00**	
5	**05**	**5-05.0-00.0-00.24**	**01**	**2.03**	**0001**	**5**			**BELANJA DAERAH**	**1.000.000,00**	**1.000.000,00**	**0,00**	**100,00**	
5	**05**	**5-05.0-00.0-00.24**	**01**	**2.03**	**0001**	**5**	**1**		**BELANJA OPERASI**	**1.000.000,00**	**1.000.000,00**	**0,00**	**100,00**	
5	05	5-05.0-00.0-00.24	01	2.03	0001	5	1	02	Belanja Barang dan Jasa	1.000.000,00	1.000.000,00	0,00	100,00	
5	**05**	**5-05.0-00.0-00.24**	**01**	**2.03**	**0006**				**Penatausahaan Barang Milik Daerah pada SKPD**	**1.000.000,00**	**1.000.000,00**	**0,00**	**100,00**	
5	**05**	**5-05.0-00.0-00.24**	**01**	**2.03**	**0006**	**5**			**BELANJA DAERAH**	**1.000.000,00**	**1.000.000,00**	**0,00**	**100,00**	
5	**05**	**5-05.0-00.0-00.24**	**01**	**2.03**	**0006**	**5**	**1**		**BELANJA OPERASI**	**1.000.000,00**	**1.000.000,00**	**0,00**	**100,00**	
5	05	5-05.0-00.0-00.24	01	2.03	0006	5	1	02	Belanja Barang dan Jasa	1.000.000,00	1.000.000,00	0,00	100,00	
5	**05**	**5-05.0-00.0-00.24**	**01**	**2.05**					**Administrasi Kepegawaian Perangkat Daerah**	**1.000.000,00**	**1.000.000,00**	**0,00**	**100,00**	
5	**05**	**5-05.0-00.0-00.24**	**01**	**2.05**	**0005**				**Monitoring, Evaluasi, dan Penilaian Kinerja Pegawai**	**1.000.000,00**	**1.000.000,00**	**0,00**	**100,00**	
5	**05**	**5-05.0-00.0-00.24**	**01**	**2.05**	**0005**	**5**			**BELANJA DAERAH**	**1.000.000,00**	**1.000.000,00**	**0,00**	**100,00**	
5	**05**	**5-05.0-00.0-00.24**	**01**	**2.05**	**0005**	**5**	**1**		**BELANJA OPERASI**	**1.000.000,00**	**1.000.000,00**	**0,00**	**100,00**	
5	05	5-05.0-00.0-00.24	01	2.05	0005	5	1	02	Belanja Barang dan Jasa	1.000.000,00	1.000.000,00	0,00	100,00	
5	**05**	**5-05.0-00.0-00.24**	**01**	**2.06**					**Administrasi Umum Perangkat Daerah**	**137.028.000,00**	**136.853.807,00**	**(174.193,00)**	**99,87**	
5	**05**	**5-05.0-00.0-00.24**	**01**	**2.06**	**0001**				**Penyediaan Komponen Instalasi Listrik/Penerangan Bangunan Kantor**	**2.725.000,00**	**2.725.000,00**	**0,00**	**100,00**	
5	**05**	**5-05.0-00.0-00.24**	**01**	**2.06**	**0001**	**5**			**BELANJA DAERAH**	**2.725.000,00**	**2.725.000,00**	**0,00**	**100,00**	
5	**05**	**5-05.0-00.0-00.24**	**01**	**2.06**	**0001**	**5**	**1**		**BELANJA OPERASI**	**2.725.000,00**	**2.725.000,00**	**0,00**	**100,00**	
5	05	5-05.0-00.0-00.24	01	2.06	0001	5	1	02	Belanja Barang dan Jasa	2.725.000,00	2.725.000,00	0,00	100,00	
5	**05**	**5-05.0-00.0-00.24**	**01**	**2.06**	**0005**				**Penyediaan Barang Cetakan dan Penggandaan**	**19.115.000,00**	**19.115.000,00**	**0,00**	**100,00**	
5	**05**	**5-05.0-00.0-00.24**	**01**	**2.06**	**0005**	**5**			**BELANJA DAERAH**	**19.115.000,00**	**19.115.000,00**	**0,00**	**100,00**	
5	**05**	**5-05.0-00.0-00.24**	**01**	**2.06**	**0005**	**5**	**1**		**BELANJA OPERASI**	**19.115.000,00**	**19.115.000,00**	**0,00**	**100,00**	
5	05	5-05.0-00.0-00.24	01	2.06	0005	5	1	02	Belanja Barang dan Jasa	19.115.000,00	19.115.000,00	0,00	100,00	
5	**05**	**5-05.0-00.0-00.24**	**01**	**2.06**	**0006**				**Penyediaan Bahan Bacaan dan Peraturan Perundang-undangan**	**3.960.000,00**	**3.960.000,00**	**0,00**	**100,00**	
5	**05**	**5-05.0-00.0-00.24**	**01**	**2.06**	**0006**	**5**			**BELANJA DAERAH**	**3.960.000,00**	**3.960.000,00**	**0,00**	**100,00**	
5	**05**	**5-05.0-00.0-00.24**	**01**	**2.06**	**0006**	**5**	**1**		**BELANJA OPERASI**	**3.960.000,00**	**3.960.000,00**	**0,00**	**100,00**	
5	05	5-05.0-00.0-00.24	01	2.06	0006	5	1	02	Belanja Barang dan Jasa	3.960.000,00	3.960.000,00	0,00	100,00	
5	**05**	**5-05.0-00.0-00.24**	**01**	**2.06**	**0008**				**Fasilitasi Kunjungan Tamu**	**4.499.000,00**	**4.352.000,00**	**(147.000,00)**	**96,73**	
5	**05**	**5-05.0-00.0-00.24**	**01**	**2.06**	**0008**	**5**			**BELANJA DAERAH**	**4.499.000,00**	**4.352.000,00**	**(147.000,00)**	**96,73**	
5	**05**	**5-05.0-00.0-00.24**	**01**	**2.06**	**0008**	**5**	**1**		**BELANJA OPERASI**	**4.499.000,00**	**4.352.000,00**	**(147.000,00)**	**96,73**	
5	05	5-05.0-00.0-00.24	01	2.06	0008	5	1	02	Belanja Barang dan Jasa	4.499.000,00	4.352.000,00	(147.000,00)	96,73	
5	**05**	**5-05.0-00.0-00.24**	**01**	**2.06**	**0009**				**Penyelenggaraan Rapat Koordinasi dan Konsultasi SKPD**	**106.729.000,00**	**106.701.807,00**	**(27.193,00)**	**99,97**	
5	**05**	**5-05.0-00.0-00.24**	**01**	**2.06**	**0009**	**5**			**BELANJA DAERAH**	**106.729.000,00**	**106.701.807,00**	**(27.193,00)**	**99,97**	
5	**05**	**5-05.0-00.0-00.24**	**01**	**2.06**	**0009**	**5**	**1**		**BELANJA OPERASI**	**106.729.000,00**	**106.701.807,00**	**(27.193,00)**	**99,97**	
5	05	5-05.0-00.0-00.24	01	2.06	0009	5	1	02	Belanja Barang dan Jasa	106.729.000,00	106.701.807,00	(27.193,00)	99,97	
5	**05**	**5-05.0-00.0-00.24**	**01**	**2.07**					**Pengadaan Barang Milik Daerah Penunjang Urusan Pemerintah Daerah**	**16.000.000,00**	**16.000.000,00**	**0,00**	**100,00**	
5	**05**	**5-05.0-00.0-00.24**	**01**	**2.07**	**0006**				**Pengadaan Peralatan dan Mesin Lainnya**	**16.000.000,00**	**16.000.000,00**	**0,00**	**100,00**	
5	**05**	**5-05.0-00.0-00.24**	**01**	**2.07**	**0006**	**5**			**BELANJA DAERAH**	**16.000.000,00**	**16.000.000,00**	**0,00**	**100,00**	
5	**05**	**5-05.0-00.0-00.24**	**01**	**2.07**	**0006**	**5**	**2**		**BELANJA MODAL**	**16.000.000,00**	**16.000.000,00**	**0,00**	**100,00**	
5	05	5-05.0-00.0-00.24	01	2.07	0006	5	2	02	Belanja Modal Peralatan dan Mesin	16.000.000,00	16.000.000,00	0,00	100,00	

KODE REKENING									URAIAN	JUMLAH (Rp)		BERTAMBAH/ (BERKURANG)		DASAR HUKUM
										ANGGARAN	REALISASI	(Rp)	%	
1									2	3	4	5	6	7
5	**05**	**5-05.0-00.0-00.24**	**01**	**2.08**					**Penyediaan Jasa Penunjang Urusan Pemerintahan Daerah**	**104.583.900,00**	**96.403.805,00**	**(8.180.095,00)**	**92,18**	
5	**05**	**5-05.0-00.0-00.24**	**01**	**2.08**	**0001**				**Penyediaan Jasa Surat Menyurat**	**2.800.000,00**	**2.550.000,00**	**(250.000,00)**	**91,07**	
5	**05**	**5-05.0-00.0-00.24**	**01**	**2.08**	**0001**	**5**			**BELANJA DAERAH**	**2.800.000,00**	**2.550.000,00**	**(250.000,00)**	**91,07**	
5	**05**	**5-05.0-00.0-00.24**	**01**	**2.08**	**0001**	**5**	**1**		**BELANJA OPERASI**	**2.800.000,00**	**2.550.000,00**	**(250.000,00)**	**91,07**	
5	05	5-05.0-00.0-00.24	01	2.08	0001	5	1	02	Belanja Barang dan Jasa	2.800.000,00	2.550.000,00	(250.000,00)	91,07	
5	**05**	**5-05.0-00.0-00.24**	**01**	**2.08**	**0002**				**Penyediaan Jasa Komunikasi, Sumber Daya Air dan Listrik**	**19.005.000,00**	**12.347.405,00**	**(6.657.595,00)**	**64,97**	
5	**05**	**5-05.0-00.0-00.24**	**01**	**2.08**	**0002**	**5**			**BELANJA DAERAH**	**19.005.000,00**	**12.347.405,00**	**(6.657.595,00)**	**64,97**	
5	**05**	**5-05.0-00.0-00.24**	**01**	**2.08**	**0002**	**5**	**1**		**BELANJA OPERASI**	**19.005.000,00**	**12.347.405,00**	**(6.657.595,00)**	**64,97**	
5	05	5-05.0-00.0-00.24	01	2.08	0002	5	1	02	Belanja Barang dan Jasa	19.005.000,00	12.347.405,00	(6.657.595,00)	64,97	
5	**05**	**5-05.0-00.0-00.24**	**01**	**2.08**	**0004**				**Penyediaan Jasa Pelayanan Umum Kantor**	**82.778.900,00**	**81.506.400,00**	**(1.272.500,00)**	**98,46**	
5	**05**	**5-05.0-00.0-00.24**	**01**	**2.08**	**0004**	**5**			**BELANJA DAERAH**	**82.778.900,00**	**81.506.400,00**	**(1.272.500,00)**	**98,46**	
5	**05**	**5-05.0-00.0-00.24**	**01**	**2.08**	**0004**	**5**	**1**		**BELANJA OPERASI**	**82.778.900,00**	**81.506.400,00**	**(1.272.500,00)**	**98,46**	
5	05	5-05.0-00.0-00.24	01	2.08	0004	5	1	01	Belanja Pegawai	18.480.000,00	17.620.000,00	(860.000,00)	95,35	
5	05	5-05.0-00.0-00.24	01	2.08	0004	5	1	02	Belanja Barang dan Jasa	64.298.900,00	63.886.400,00	(412.500,00)	99,36	
5	**05**	**5-05.0-00.0-00.24**	**01**	**2.09**					**Pemeliharaan Barang Milik Daerah Penunjang Urusan Pemerintahan Daerah**	**53.105.000,00**	**49.076.585,00**	**(4.028.415,00)**	**92,41**	
5	**05**	**5-05.0-00.0-00.24**	**01**	**2.09**	**0002**				**Penyediaan Jasa Pemeliharaan, Biaya Pemeliharaan, Pajak dan Perizinan Kendaraan Dinas Operasional atau Lapangan**	**35.150.000,00**	**31.121.585,00**	**(4.028.415,00)**	**88,54**	
5	**05**	**5-05.0-00.0-00.24**	**01**	**2.09**	**0002**	**5**			**BELANJA DAERAH**	**35.150.000,00**	**31.121.585,00**	**(4.028.415,00)**	**88,54**	
5	**05**	**5-05.0-00.0-00.24**	**01**	**2.09**	**0002**	**5**	**1**		**BELANJA OPERASI**	**35.150.000,00**	**31.121.585,00**	**(4.028.415,00)**	**88,54**	
5	05	5-05.0-00.0-00.24	01	2.09	0002	5	1	02	Belanja Barang dan Jasa	35.150.000,00	31.121.585,00	(4.028.415,00)	88,54	
5	**05**	**5-05.0-00.0-00.24**	**01**	**2.09**	**0006**				**Pemeliharaan Peralatan dan Mesin Lainnya**	**6.440.000,00**	**6.440.000,00**	**0,00**	**100,00**	
5	**05**	**5-05.0-00.0-00.24**	**01**	**2.09**	**0006**	**5**			**BELANJA DAERAH**	**6.440.000,00**	**6.440.000,00**	**0,00**	**100,00**	
5	**05**	**5-05.0-00.0-00.24**	**01**	**2.09**	**0006**	**5**	**1**		**BELANJA OPERASI**	**6.440.000,00**	**6.440.000,00**	**0,00**	**100,00**	
5	05	5-05.0-00.0-00.24	01	2.09	0006	5	1	02	Belanja Barang dan Jasa	6.440.000,00	6.440.000,00	0,00	100,00	
5	**05**	**5-05.0-00.0-00.24**	**01**	**2.09**	**0010**				**Pemeliharaan/Rehabilitasi Sarana dan Prasarana Gedung Kantor atau Bangunan**	**11.515.000,00**	**11.515.000,00**	**0,00**	**100,00**	
5	**05**	**5-05.0-00.0-00.24**	**01**	**2.09**	**0010**	**5**			**BELANJA DAERAH**	**11.515.000,00**	**11.515.000,00**	**0,00**	**100,00**	
5	**05**	**5-05.0-00.0-00.24**	**01**	**2.09**	**0010**	**5**	**1**		**BELANJA OPERASI**	**4.015.000,00**	**4.015.000,00**	**0,00**	**100,00**	
5	05	5-05.0-00.0-00.24	01	2.09	0010	5	1	02	Belanja Barang dan Jasa	4.015.000,00	4.015.000,00	0,00	100,00	
5	**05**	**5-05.0-00.0-00.24**	**01**	**2.09**	**0010**	**5**	**2**		**BELANJA MODAL**	**7.500.000,00**	**7.500.000,00**	**0,00**	**100,00**	
5	05	5-05.0-00.0-00.24	01	2.09	0010	5	2	02	Belanja Modal Peralatan dan Mesin	7.500.000,00	7.500.000,00	0,00	100,00	
5	**05**	**5-05.0-00.0-00.24**	**02**						**PROGRAM PENELITIAN DAN PENGEMBANGAN DAERAH**	**2.095.281.107,00**	**2.051.843.834,00**	**(43.437.273,00)**	**97,93**	
5	**05**	**5-05.0-00.0-00.24**	**02**	**2.01**					**Penelitian dan Pengembangan Bidang Penyelenggaraan Pemerintahan dan Pengkajian Peraturan**	**409.978.000,00**	**381.172.132,00**	**(28.805.868,00)**	**92,97**	
5	**05**	**5-05.0-00.0-00.24**	**02**	**2.01**	**0002**				**Fasilitasi, Pelaksanaan dan Evaluasi Penelitian dan Pengembangan Bidang Pemerintahan Umum**	**275.465.000,00**	**246.660.732,00**	**(28.804.268,00)**	**89,54**	
5	**05**	**5-05.0-00.0-00.24**	**02**	**2.01**	**0002**	**5**			**BELANJA DAERAH**	**275.465.000,00**	**246.660.732,00**	**(28.804.268,00)**	**89,54**	
5	**05**	**5-05.0-00.0-00.24**	**02**	**2.01**	**0002**	**5**	**1**		**BELANJA OPERASI**	**275.465.000,00**	**246.660.732,00**	**(28.804.268,00)**	**89,54**	
5	05	5-05.0-00.0-00.24	02	2.01	0002	5	1	02	Belanja Barang dan Jasa	275.465.000,00	246.660.732,00	(28.804.268,00)	89,54	
5	**05**	**5-05.0-00.0-00.24**	**02**	**2.01**	**0005**				**Fasilitasi, Pelaksanaan dan Evaluasi Penelitian dan Pengembangan Bidang Keuangan dan Aset Daerah, Reformasi Birokrasi**	**52.513.000,00**	**52.512.400,00**	**(600,00)**	**100,00**	
5	**05**	**5-05.0-00.0-00.24**	**02**	**2.01**	**0005**	**5**			**BELANJA DAERAH**	**52.513.000,00**	**52.512.400,00**	**(600,00)**	**100,00**	
5	**05**	**5-05.0-00.0-00.24**	**02**	**2.01**	**0005**	**5**	**1**		**BELANJA OPERASI**	**52.513.000,00**	**52.512.400,00**	**(600,00)**	**100,00**	
5	05	5-05.0-00.0-00.24	02	2.01	0005	5	1	02	Belanja Barang dan Jasa	52.513.000,00	52.512.400,00	(600,00)	100,00	
5	**05**	**5-05.0-00.0-00.24**	**02**	**2.01**	**0012**				**Pengelolaan Data Kelitbangan dan Peraturan**	**82.000.000,00**	**81.999.000,00**	**(1.000,00)**	**100,00**	
5	**05**	**5-05.0-00.0-00.24**	**02**	**2.01**	**0012**	**5**			**BELANJA DAERAH**	**82.000.000,00**	**81.999.000,00**	**(1.000,00)**	**100,00**	
5	**05**	**5-05.0-00.0-00.24**	**02**	**2.01**	**0012**	**5**	**1**		**BELANJA OPERASI**	**82.000.000,00**	**81.999.000,00**	**(1.000,00)**	**100,00**	
5	05	5-05.0-00.0-00.24	02	2.01	0012	5	1	02	Belanja Barang dan Jasa	82.000.000,00	81.999.000,00	(1.000,00)	100,00	
5	**05**	**5-05.0-00.0-00.24**	**02**	**2.02**					**Penelitian dan Pengembangan Bidang Sosial dan Kependudukan**	**1.124.459.107,00**	**1.110.444.127,00**	**(14.014.980,00)**	**98,75**	
5	**05**	**5-05.0-00.0-00.24**	**02**	**2.02**	**0003**				**Penelitian dan Pengembangan Pendidikan dan Kebudayaan**	**1.124.459.107,00**	**1.110.444.127,00**	**(14.014.980,00)**	**98,75**	

KODE REKENING									URAIAN	JUMLAH (Rp)		BERTAMBAH/ (BERKURANG)		DASAR HUKUM
										ANGGARAN	REALISASI	(Rp)	%	
1									2	3	4	5	6	7
5	**05**	**5-05.0-00.0-00.24**	**02**	**2.02**	**0003**	**5**			**BELANJA DAERAH**	**1.124.459.107,00**	**1.110.444.127,00**	**(14.014.980,00)**	**98,75**	
5	**05**	**5-05.0-00.0-00.24**	**02**	**2.02**	**0003**	**5**	**1**		**BELANJA OPERASI**	**1.118.509.107,00**	**1.110.444.127,00**	**(8.064.980,00)**	**99,28**	
5	05	5-05.0-00.0-00.24	02	2.02	0003	5	1	02	Belanja Barang dan Jasa	1.118.509.107,00	1.110.444.127,00	(8.064.980,00)	99,28	
5	**05**	**5-05.0-00.0-00.24**	**02**	**2.02**	**0003**	**5**	**2**		**BELANJA MODAL**	**5.950.000,00**	**0,00**	**(5.950.000,00)**	**0,00**	
5	05	5-05.0-00.0-00.24	02	2.02	0003	5	2	02	Belanja Modal Peralatan dan Mesin	5.950.000,00	0,00	(5.950.000,00)	0,00	
5	**05**	**5-05.0-00.0-00.24**	**02**	**2.03**					**Penelitian dan Pengembangan Bidang Ekonomi dan Pembangunan**	**485.844.000,00**	**485.361.625,00**	**(482.375,00)**	**99,90**	
5	**05**	**5-05.0-00.0-00.24**	**02**	**2.03**	**0007**				**Penelitian dan Pengembangan Lingkungan Hidup**	**335.844.000,00**	**335.363.275,00**	**(480.725,00)**	**99,86**	
5	**05**	**5-05.0-00.0-00.24**	**02**	**2.03**	**0007**	**5**			**BELANJA DAERAH**	**335.844.000,00**	**335.363.275,00**	**(480.725,00)**	**99,86**	
5	**05**	**5-05.0-00.0-00.24**	**02**	**2.03**	**0007**	**5**	**1**		**BELANJA OPERASI**	**285.844.000,00**	**285.454.275,00**	**(389.725,00)**	**99,86**	
5	05	5-05.0-00.0-00.24	02	2.03	0007	5	1	02	Belanja Barang dan Jasa	285.844.000,00	285.454.275,00	(389.725,00)	99,86	
5	**05**	**5-05.0-00.0-00.24**	**02**	**2.03**	**0007**	**5**	**2**		**BELANJA MODAL**	**50.000.000,00**	**49.909.000,00**	**(91.000,00)**	**99,82**	
5	05	5-05.0-00.0-00.24	02	2.03	0007	5	2	02	Belanja Modal Peralatan dan Mesin	50.000.000,00	49.909.000,00	(91.000,00)	99,82	
5	**05**	**5-05.0-00.0-00.24**	**02**	**2.03**	**0009**				**Penelitian dan Pengembangan Pekerjaan Umum**	**150.000.000,00**	**149.998.350,00**	**(1.650,00)**	**100,00**	
5	**05**	**5-05.0-00.0-00.24**	**02**	**2.03**	**0009**	**5**			**BELANJA DAERAH**	**150.000.000,00**	**149.998.350,00**	**(1.650,00)**	**100,00**	
5	**05**	**5-05.0-00.0-00.24**	**02**	**2.03**	**0009**	**5**	**1**		**BELANJA OPERASI**	**150.000.000,00**	**149.998.350,00**	**(1.650,00)**	**100,00**	
5	05	5-05.0-00.0-00.24	02	2.03	0009	5	1	02	Belanja Barang dan Jasa	150.000.000,00	149.998.350,00	(1.650,00)	100,00	
5	**05**	**5-05.0-00.0-00.24**	**02**	**2.04**					**Pengembangan Inovasi dan Teknologi**	**75.000.000,00**	**74.865.950,00**	**(134.050,00)**	**99,82**	
5	**05**	**5-05.0-00.0-00.24**	**02**	**2.04**	**0001**				**Penelitian, Pengembangan, dan Perekayasaan di Bidang Teknologi dan Inovasi**	**75.000.000,00**	**74.865.950,00**	**(134.050,00)**	**99,82**	
5	**05**	**5-05.0-00.0-00.24**	**02**	**2.04**	**0001**	**5**			**BELANJA DAERAH**	**75.000.000,00**	**74.865.950,00**	**(134.050,00)**	**99,82**	
5	**05**	**5-05.0-00.0-00.24**	**02**	**2.04**	**0001**	**5**	**1**		**BELANJA OPERASI**	**75.000.000,00**	**74.865.950,00**	**(134.050,00)**	**99,82**	
5	05	5-05.0-00.0-00.24	02	2.04	0001	5	1	02	Belanja Barang dan Jasa	75.000.000,00	74.865.950,00	(134.050,00)	99,82	
									JUMLAH PENDAPATAN	**77.250.000,00**	**81.030.000,00**	**3.780.000,00**	**104,89**	
									JUMLAH BELANJA	**4.854.006.049,00**	**4.582.474.515,00**	**(271.531.534,00)**	**94,41**	
									Total Surplus/(Defisit)	**(4.776.756.049,00)**	**(4.501.444.515,00)**	**275.311.534,00**	**94,24**	

URUSAN PEMERINTAHAN : UNSUR PENGAWASAN URUSAN PEMERINTAHAN
ORGANISASI : INSPEKTORAT DAERAH

KODE REKENING									URAIAN	JUMLAH (Rp)		BERTAMBAH/ (BERKURANG)		DASAR HUKUM
										ANGGARAN	REALISASI	(Rp)	%	
1									2	3	4	5	6	7
									PENDAPATAN DAERAH	0,00	0,00	0,00	0,00	
									Jumlah Pendapatan	0,00	0,00	0,00	0,00	
									BELANJA DAERAH	13.049.689.544,00	11.781.166.270,00	(1.268.523.274,00)	90,28	Perbup No 27 Tahun 2024 Penjabaran Perubahan APBD TA 2024
6									UNSUR PENGAWASAN URUSAN PEMERINTAHAN	13.049.689.544,00	11.781.166.270,00	(1.268.523.274,00)	90,28	
6	01	6-01.0-00.0-00.29							INSPEKTORAT DAERAH	13.049.689.544,00	11.781.166.270,00	(1.268.523.274,00)	90,28	
6	01	6-01.0-00.0-00.29	01						PROGRAM PENUNJANG URUSAN PEMERINTAHAN DAERAH KABUPATEN/KOTA	9.224.869.244,00	7.986.235.970,00	(1.238.633.274,00)	86,57	
6	01	6-01.0-00.0-00.29	01	2.01					Perencanaan, Penganggaran, dan Evaluasi Kinerja Perangkat Daerah	52.612.000,00	52.612.000,00	0,00	100,00	
6	01	6-01.0-00.0-00.29	01	2.01	0001				Penyusunan Dokumen Perencanaan Perangkat Daerah	24.825.000,00	24.825.000,00	0,00	100,00	
6	01	6-01.0-00.0-00.29	01	2.01	0001	5			BELANJA DAERAH	24.825.000,00	24.825.000,00	0,00	100,00	
6	01	6-01.0-00.0-00.29	01	2.01	0001	5	1		BELANJA OPERASI	24.825.000,00	24.825.000,00	0,00	100,00	
6	01	6-01.0-00.0-00.29	01	2.01	0001	5	1	02	Belanja Barang dan Jasa	24.825.000,00	24.825.000,00	0,00	100,00	
6	01	6-01.0-00.0-00.29	01	2.01	0002				Koordinasi dan Penyusunan Dokumen RKA-SKPD	4.060.000,00	4.060.000,00	0,00	100,00	
6	01	6-01.0-00.0-00.29	01	2.01	0002	5			BELANJA DAERAH	4.060.000,00	4.060.000,00	0,00	100,00	
6	01	6-01.0-00.0-00.29	01	2.01	0002	5	1		BELANJA OPERASI	4.060.000,00	4.060.000,00	0,00	100,00	
6	01	6-01.0-00.0-00.29	01	2.01	0002	5	1	02	Belanja Barang dan Jasa	4.060.000,00	4.060.000,00	0,00	100,00	
6	01	6-01.0-00.0-00.29	01	2.01	0003				Koordinasi dan Penyusunan Dokumen Perubahan RKA-SKPD	3.867.000,00	3.867.000,00	0,00	100,00	
6	01	6-01.0-00.0-00.29	01	2.01	0003	5			BELANJA DAERAH	3.867.000,00	3.867.000,00	0,00	100,00	
6	01	6-01.0-00.0-00.29	01	2.01	0003	5	1		BELANJA OPERASI	3.867.000,00	3.867.000,00	0,00	100,00	
6	01	6-01.0-00.0-00.29	01	2.01	0003	5	1	02	Belanja Barang dan Jasa	3.867.000,00	3.867.000,00	0,00	100,00	
6	01	6-01.0-00.0-00.29	01	2.01	0004				Koordinasi dan Penyusunan DPA-SKPD	4.000.000,00	4.000.000,00	0,00	100,00	
6	01	6-01.0-00.0-00.29	01	2.01	0004	5			BELANJA DAERAH	4.000.000,00	4.000.000,00	0,00	100,00	
6	01	6-01.0-00.0-00.29	01	2.01	0004	5	1		BELANJA OPERASI	4.000.000,00	4.000.000,00	0,00	100,00	
6	01	6-01.0-00.0-00.29	01	2.01	0004	5	1	02	Belanja Barang dan Jasa	4.000.000,00	4.000.000,00	0,00	100,00	
6	01	6-01.0-00.0-00.29	01	2.01	0005				Koordinasi dan Penyusunan Perubahan DPA- SKPD	2.780.000,00	2.780.000,00	0,00	100,00	
6	01	6-01.0-00.0-00.29	01	2.01	0005	5			BELANJA DAERAH	2.780.000,00	2.780.000,00	0,00	100,00	
6	01	6-01.0-00.0-00.29	01	2.01	0005	5	1		BELANJA OPERASI	2.780.000,00	2.780.000,00	0,00	100,00	
6	01	6-01.0-00.0-00.29	01	2.01	0005	5	1	02	Belanja Barang dan Jasa	2.780.000,00	2.780.000,00	0,00	100,00	
6	01	6-01.0-00.0-00.29	01	2.01	0006				Koordinasi dan Penyusunan Laporan Capaian Kinerja dan Ikhtisar Realisasi Kinerja	3.080.000,00	3.080.000,00	0,00	100,00	
6	01	6-01.0-00.0-00.29	01	2.01	0006	5			BELANJA DAERAH	3.080.000,00	3.080.000,00	0,00	100,00	
6	01	6-01.0-00.0-00.29	01	2.01	0006	5	1		BELANJA OPERASI	3.080.000,00	3.080.000,00	0,00	100,00	
6	01	6-01.0-00.0-00.29	01	2.01	0006	5	1	02	Belanja Barang dan Jasa	3.080.000,00	3.080.000,00	0,00	100,00	
6	01	6-01.0-00.0-00.29	01	2.01	0007				Evaluasi Kinerja Perangkat Daerah	10.000.000,00	10.000.000,00	0,00	100,00	
6	01	6-01.0-00.0-00.29	01	2.01	0007	5			BELANJA DAERAH	10.000.000,00	10.000.000,00	0,00	100,00	
6	01	6-01.0-00.0-00.29	01	2.01	0007	5	1		BELANJA OPERASI	10.000.000,00	10.000.000,00	0,00	100,00	
6	01	6-01.0-00.0-00.29	01	2.01	0007	5	1	02	Belanja Barang dan Jasa	10.000.000,00	10.000.000,00	0,00	100,00	
6	01	6-01.0-00.0-00.29	01	2.02					Administrasi Keuangan Perangkat Daerah	7.863.318.144,00	6.646.972.804,00	(1.216.345.340,00)	84,53	
6	01	6-01.0-00.0-00.29	01	2.02	0001				Penyediaan Gaji dan Tunjangan ASN	7.852.878.144,00	6.636.532.804,00	(1.216.345.340,00)	84,51	
6	01	6-01.0-00.0-00.29	01	2.02	0001	5			BELANJA DAERAH	7.852.878.144,00	6.636.532.804,00	(1.216.345.340,00)	84,51	
6	01	6-01.0-00.0-00.29	01	2.02	0001	5	1		BELANJA OPERASI	7.852.878.144,00	6.636.532.804,00	(1.216.345.340,00)	84,51	
6	01	6-01.0-00.0-00.29	01	2.02	0001	5	1	01	Belanja Pegawai	7.852.878.144,00	6.636.532.804,00	(1.216.345.340,00)	84,51	
6	01	6-01.0-00.0-00.29	01	2.02	0005				Koordinasi dan Penyusunan Laporan Keuangan Akhir Tahun SKPD	4.430.000,00	4.430.000,00	0,00	100,00	
6	01	6-01.0-00.0-00.29	01	2.02	0005	5			BELANJA DAERAH	4.430.000,00	4.430.000,00	0,00	100,00	
6	01	6-01.0-00.0-00.29	01	2.02	0005	5	1		BELANJA OPERASI	4.430.000,00	4.430.000,00	0,00	100,00	
6	01	6-01.0-00.0-00.29	01	2.02	0005	5	1	02	Belanja Barang dan Jasa	4.430.000,00	4.430.000,00	0,00	100,00	
6	01	6-01.0-00.0-00.29	01	2.02	0007				Koordinasi dan Penyusunan Laporan Keuangan Bulanan/ Triwulanan/ Semesteran	2.900.000,00	2.900.000,00	0,00	100,00	
6	01	6-01.0-00.0-00.29	01	2.02	0007	5			BELANJA DAERAH	2.900.000,00	2.900.000,00	0,00	100,00	

KODE REKENING									URAIAN	JUMLAH (Rp)		BERTAMBAH/ (BERKURANG)		DASAR HUKUM
										ANGGARAN	REALISASI	(Rp)	%	
1									2	3	4	5	6	7
6	**01**	**6-01.0-00.0-00.29**	**01**	**2.02**	**0007**	**5**	**1**		**BELANJA OPERASI**	**2.900.000,00**	**2.900.000,00**	**0,00**	**100,00**	
6	01	6-01.0-00.0-00.29	01	2.02	0007	5	1	02	Belanja Barang dan Jasa	2.900.000,00	2.900.000,00	0,00	100,00	
6	**01**	**6-01.0-00.0-00.29**	**01**	**2.02**	**0008**				**Penyusunan Pelaporan dan Analisis Prognosis Realisasi Anggaran**	**3.110.000,00**	**3.110.000,00**	**0,00**	**100,00**	
6	**01**	**6-01.0-00.0-00.29**	**01**	**2.02**	**0008**	**5**			**BELANJA DAERAH**	**3.110.000,00**	**3.110.000,00**	**0,00**	**100,00**	
6	**01**	**6-01.0-00.0-00.29**	**01**	**2.02**	**0008**	**5**	**1**		**BELANJA OPERASI**	**3.110.000,00**	**3.110.000,00**	**0,00**	**100,00**	
6	01	6-01.0-00.0-00.29	01	2.02	0008	5	1	02	Belanja Barang dan Jasa	3.110.000,00	3.110.000,00	0,00	100,00	
6	**01**	**6-01.0-00.0-00.29**	**01**	**2.05**					**Administrasi Kepegawaian Perangkat Daerah**	**512.636.000,00**	**512.315.000,00**	**(321.000,00)**	**99,94**	
6	**01**	**6-01.0-00.0-00.29**	**01**	**2.05**	**0005**				**Monitoring, Evaluasi, dan Penilaian Kinerja Pegawai**	**27.000.000,00**	**27.000.000,00**	**0,00**	**100,00**	
6	**01**	**6-01.0-00.0-00.29**	**01**	**2.05**	**0005**	**5**			**BELANJA DAERAH**	**27.000.000,00**	**27.000.000,00**	**0,00**	**100,00**	
6	**01**	**6-01.0-00.0-00.29**	**01**	**2.05**	**0005**	**5**	**1**		**BELANJA OPERASI**	**27.000.000,00**	**27.000.000,00**	**0,00**	**100,00**	
6	01	6-01.0-00.0-00.29	01	2.05	0005	5	1	02	Belanja Barang dan Jasa	27.000.000,00	27.000.000,00	0,00	100,00	
6	**01**	**6-01.0-00.0-00.29**	**01**	**2.05**	**0009**				**Pendidikan dan Pelatihan Pegawai Berdasarkan Tugas dan Fungsi**	**485.636.000,00**	**485.315.000,00**	**(321.000,00)**	**99,93**	
6	**01**	**6-01.0-00.0-00.29**	**01**	**2.05**	**0009**	**5**			**BELANJA DAERAH**	**485.636.000,00**	**485.315.000,00**	**(321.000,00)**	**99,93**	
6	**01**	**6-01.0-00.0-00.29**	**01**	**2.05**	**0009**	**5**	**1**		**BELANJA OPERASI**	**485.636.000,00**	**485.315.000,00**	**(321.000,00)**	**99,93**	
6	01	6-01.0-00.0-00.29	01	2.05	0009	5	1	02	Belanja Barang dan Jasa	485.636.000,00	485.315.000,00	(321.000,00)	99,93	
6	**01**	**6-01.0-00.0-00.29**	**01**	**2.06**					**Administrasi Umum Perangkat Daerah**	**333.799.800,00**	**333.799.800,00**	**0,00**	**100,00**	
6	**01**	**6-01.0-00.0-00.29**	**01**	**2.06**	**0001**				**Penyediaan Komponen Instalasi Listrik/Penerangan Bangunan Kantor**	**2.456.800,00**	**2.456.800,00**	**0,00**	**100,00**	
6	**01**	**6-01.0-00.0-00.29**	**01**	**2.06**	**0001**	**5**			**BELANJA DAERAH**	**2.456.800,00**	**2.456.800,00**	**0,00**	**100,00**	
6	**01**	**6-01.0-00.0-00.29**	**01**	**2.06**	**0001**	**5**	**1**		**BELANJA OPERASI**	**2.456.800,00**	**2.456.800,00**	**0,00**	**100,00**	
6	01	6-01.0-00.0-00.29	01	2.06	0001	5	1	02	Belanja Barang dan Jasa	2.456.800,00	2.456.800,00	0,00	100,00	
6	**01**	**6-01.0-00.0-00.29**	**01**	**2.06**	**0005**				**Penyediaan Barang Cetakan dan Penggandaan**	**21.495.000,00**	**21.495.000,00**	**0,00**	**100,00**	
6	**01**	**6-01.0-00.0-00.29**	**01**	**2.06**	**0005**	**5**			**BELANJA DAERAH**	**21.495.000,00**	**21.495.000,00**	**0,00**	**100,00**	
6	**01**	**6-01.0-00.0-00.29**	**01**	**2.06**	**0005**	**5**	**1**		**BELANJA OPERASI**	**21.495.000,00**	**21.495.000,00**	**0,00**	**100,00**	
6	01	6-01.0-00.0-00.29	01	2.06	0005	5	1	02	Belanja Barang dan Jasa	21.495.000,00	21.495.000,00	0,00	100,00	
6	**01**	**6-01.0-00.0-00.29**	**01**	**2.06**	**0006**				**Penyediaan Bahan Bacaan dan Peraturan Perundang-undangan**	**3.960.000,00**	**3.960.000,00**	**0,00**	**100,00**	
6	**01**	**6-01.0-00.0-00.29**	**01**	**2.06**	**0006**	**5**			**BELANJA DAERAH**	**3.960.000,00**	**3.960.000,00**	**0,00**	**100,00**	
6	**01**	**6-01.0-00.0-00.29**	**01**	**2.06**	**0006**	**5**	**1**		**BELANJA OPERASI**	**3.960.000,00**	**3.960.000,00**	**0,00**	**100,00**	
6	01	6-01.0-00.0-00.29	01	2.06	0006	5	1	02	Belanja Barang dan Jasa	3.960.000,00	3.960.000,00	0,00	100,00	
6	**01**	**6-01.0-00.0-00.29**	**01**	**2.06**	**0008**				**Fasilitasi Kunjungan Tamu**	**7.197.000,00**	**7.197.000,00**	**0,00**	**100,00**	
6	**01**	**6-01.0-00.0-00.29**	**01**	**2.06**	**0008**	**5**			**BELANJA DAERAH**	**7.197.000,00**	**7.197.000,00**	**0,00**	**100,00**	
6	**01**	**6-01.0-00.0-00.29**	**01**	**2.06**	**0008**	**5**	**1**		**BELANJA OPERASI**	**7.197.000,00**	**7.197.000,00**	**0,00**	**100,00**	
6	01	6-01.0-00.0-00.29	01	2.06	0008	5	1	02	Belanja Barang dan Jasa	7.197.000,00	7.197.000,00	0,00	100,00	
6	**01**	**6-01.0-00.0-00.29**	**01**	**2.06**	**0009**				**Penyelenggaraan Rapat Koordinasi dan Konsultasi SKPD**	**298.691.000,00**	**298.691.000,00**	**0,00**	**100,00**	
6	**01**	**6-01.0-00.0-00.29**	**01**	**2.06**	**0009**	**5**			**BELANJA DAERAH**	**298.691.000,00**	**298.691.000,00**	**0,00**	**100,00**	
6	**01**	**6-01.0-00.0-00.29**	**01**	**2.06**	**0009**	**5**	**1**		**BELANJA OPERASI**	**298.691.000,00**	**298.691.000,00**	**0,00**	**100,00**	
6	01	6-01.0-00.0-00.29	01	2.06	0009	5	1	02	Belanja Barang dan Jasa	298.691.000,00	298.691.000,00	0,00	100,00	
6	**01**	**6-01.0-00.0-00.29**	**01**	**2.07**					**Pengadaan Barang Milik Daerah Penunjang Urusan Pemerintah Daerah**	**122.199.000,00**	**122.199.000,00**	**0,00**	**100,00**	
6	**01**	**6-01.0-00.0-00.29**	**01**	**2.07**	**0006**				**Pengadaan Peralatan dan Mesin Lainnya**	**122.199.000,00**	**122.199.000,00**	**0,00**	**100,00**	
6	**01**	**6-01.0-00.0-00.29**	**01**	**2.07**	**0006**	**5**			**BELANJA DAERAH**	**122.199.000,00**	**122.199.000,00**	**0,00**	**100,00**	
6	**01**	**6-01.0-00.0-00.29**	**01**	**2.07**	**0006**	**5**	**2**		**BELANJA MODAL**	**122.199.000,00**	**122.199.000,00**	**0,00**	**100,00**	
6	01	6-01.0-00.0-00.29	01	2.07	0006	5	2	02	Belanja Modal Peralatan dan Mesin	122.199.000,00	122.199.000,00	0,00	100,00	
6	**01**	**6-01.0-00.0-00.29**	**01**	**2.08**					**Penyediaan Jasa Penunjang Urusan Pemerintahan Daerah**	**92.333.900,00**	**71.742.216,00**	**(20.591.684,00)**	**77,70**	
6	**01**	**6-01.0-00.0-00.29**	**01**	**2.08**	**0001**				**Penyediaan Jasa Surat Menyurat**	**1.800.000,00**	**1.766.510,00**	**(33.490,00)**	**98,14**	
6	**01**	**6-01.0-00.0-00.29**	**01**	**2.08**	**0001**	**5**			**BELANJA DAERAH**	**1.800.000,00**	**1.766.510,00**	**(33.490,00)**	**98,14**	
6	**01**	**6-01.0-00.0-00.29**	**01**	**2.08**	**0001**	**5**	**1**		**BELANJA OPERASI**	**1.800.000,00**	**1.766.510,00**	**(33.490,00)**	**98,14**	
6	01	6-01.0-00.0-00.29	01	2.08	0001	5	1	02	Belanja Barang dan Jasa	1.800.000,00	1.766.510,00	(33.490,00)	98,14	
6	**01**	**6-01.0-00.0-00.29**	**01**	**2.08**	**0002**				**Penyediaan Jasa Komunikasi, Sumber Daya Air dan Listrik**	**43.985.000,00**	**23.539.306,00**	**(20.445.694,00)**	**53,52**	
6	**01**	**6-01.0-00.0-00.29**	**01**	**2.08**	**0002**	**5**			**BELANJA DAERAH**	**43.985.000,00**	**23.539.306,00**	**(20.445.694,00)**	**53,52**	

KODE REKENING									URAIAN	JUMLAH (Rp)		BERTAMBAH/ (BERKURANG)		DASAR HUKUM
										ANGGARAN	REALISASI	(Rp)	%	
1									2	3	4	5	6	7
6	**01**	**6-01.0-00.0-00.29**	**01**	**2.08**	**0002**	**5**	**1**		**BELANJA OPERASI**	**43.985.000,00**	**23.539.306,00**	**(20.445.694,00)**	**53,52**	
6	01	6-01.0-00.0-00.29	01	2.08	0002	5	1	02	Belanja Barang dan Jasa	43.985.000,00	23.539.306,00	(20.445.694,00)	53,52	
6	**01**	**6-01.0-00.0-00.29**	**01**	**2.08**	**0004**				**Penyediaan Jasa Pelayanan Umum Kantor**	**46.548.900,00**	**46.436.400,00**	**(112.500,00)**	**99,76**	
6	**01**	**6-01.0-00.0-00.29**	**01**	**2.08**	**0004**	**5**			**BELANJA DAERAH**	**46.548.900,00**	**46.436.400,00**	**(112.500,00)**	**99,76**	
6	**01**	**6-01.0-00.0-00.29**	**01**	**2.08**	**0004**	**5**	**1**		**BELANJA OPERASI**	**46.548.900,00**	**46.436.400,00**	**(112.500,00)**	**99,76**	
6	01	6-01.0-00.0-00.29	01	2.08	0004	5	1	01	Belanja Pegawai	13.080.000,00	13.080.000,00	0,00	100,00	
6	01	6-01.0-00.0-00.29	01	2.08	0004	5	1	02	Belanja Barang dan Jasa	33.468.900,00	33.356.400,00	(112.500,00)	99,66	
6	**01**	**6-01.0-00.0-00.29**	**01**	**2.09**					**Pemeliharaan Barang Milik Daerah Penunjang Urusan Pemerintahan Daerah**	**247.970.400,00**	**246.595.150,00**	**(1.375.250,00)**	**99,45**	
6	**01**	**6-01.0-00.0-00.29**	**01**	**2.09**	**0002**				**Penyediaan Jasa Pemeliharaan, Biaya Pemeliharaan, Pajak dan Perizinan Kendaraan Dinas Operasional atau Lapangan**	**42.190.400,00**	**40.815.150,00**	**(1.375.250,00)**	**96,74**	
6	**01**	**6-01.0-00.0-00.29**	**01**	**2.09**	**0002**	**5**			**BELANJA DAERAH**	**42.190.400,00**	**40.815.150,00**	**(1.375.250,00)**	**96,74**	
6	**01**	**6-01.0-00.0-00.29**	**01**	**2.09**	**0002**	**5**	**1**		**BELANJA OPERASI**	**42.190.400,00**	**40.815.150,00**	**(1.375.250,00)**	**96,74**	
6	01	6-01.0-00.0-00.29	01	2.09	0002	5	1	02	Belanja Barang dan Jasa	42.190.400,00	40.815.150,00	(1.375.250,00)	96,74	
6	**01**	**6-01.0-00.0-00.29**	**01**	**2.09**	**0006**				**Pemeliharaan Peralatan dan Mesin Lainnya**	**30.280.000,00**	**30.280.000,00**	**0,00**	**100,00**	
6	**01**	**6-01.0-00.0-00.29**	**01**	**2.09**	**0006**	**5**			**BELANJA DAERAH**	**30.280.000,00**	**30.280.000,00**	**0,00**	**100,00**	
6	**01**	**6-01.0-00.0-00.29**	**01**	**2.09**	**0006**	**5**	**1**		**BELANJA OPERASI**	**30.280.000,00**	**30.280.000,00**	**0,00**	**100,00**	
6	01	6-01.0-00.0-00.29	01	2.09	0006	5	1	02	Belanja Barang dan Jasa	30.280.000,00	30.280.000,00	0,00	100,00	
6	**01**	**6-01.0-00.0-00.29**	**01**	**2.09**	**0009**				**Pemeliharaan/Rehabilitasi Gedung Kantor dan Bangunan Lainnya**	**175.500.000,00**	**175.500.000,00**	**0,00**	**100,00**	
6	**01**	**6-01.0-00.0-00.29**	**01**	**2.09**	**0009**	**5**			**BELANJA DAERAH**	**175.500.000,00**	**175.500.000,00**	**0,00**	**100,00**	
6	**01**	**6-01.0-00.0-00.29**	**01**	**2.09**	**0009**	**5**	**1**		**BELANJA OPERASI**	**0,00**	**0,00**	**0,00**	**0,00**	
6	01	6-01.0-00.0-00.29	01	2.09	0009	5	1	02	Belanja Barang dan Jasa	0,00	0,00	0,00	0,00	
6	**01**	**6-01.0-00.0-00.29**	**01**	**2.09**	**0009**	**5**	**2**		**BELANJA MODAL**	**175.500.000,00**	**175.500.000,00**	**0,00**	**100,00**	
6	01	6-01.0-00.0-00.29	01	2.09	0009	5	2	03	Belanja Modal Gedung dan Bangunan	175.500.000,00	175.500.000,00	0,00	100,00	
6	**01**	**6-01.0-00.0-00.29**	**02**						**PROGRAM PENYELENGGARAAN PENGAWASAN**	**3.031.743.500,00**	**3.031.743.500,00**	**0,00**	**100,00**	
6	**01**	**6-01.0-00.0-00.29**	**02**	**2.01**					**Penyelenggaraan Pengawasan Internal**	**2.497.642.000,00**	**2.497.642.000,00**	**0,00**	**100,00**	
6	**01**	**6-01.0-00.0-00.29**	**02**	**2.01**	**0001**				**Pengawasan Kinerja Pemerintah Daerah**	**130.816.000,00**	**130.816.000,00**	**0,00**	**100,00**	
6	**01**	**6-01.0-00.0-00.29**	**02**	**2.01**	**0001**	**5**			**BELANJA DAERAH**	**130.816.000,00**	**130.816.000,00**	**0,00**	**100,00**	
6	**01**	**6-01.0-00.0-00.29**	**02**	**2.01**	**0001**	**5**	**1**		**BELANJA OPERASI**	**130.816.000,00**	**130.816.000,00**	**0,00**	**100,00**	
6	01	6-01.0-00.0-00.29	02	2.01	0001	5	1	02	Belanja Barang dan Jasa	130.816.000,00	130.816.000,00	0,00	100,00	
6	**01**	**6-01.0-00.0-00.29**	**02**	**2.01**	**0002**				**Pengawasan Keuangan Pemerintah Daerah**	**979.077.000,00**	**979.077.000,00**	**0,00**	**100,00**	
6	**01**	**6-01.0-00.0-00.29**	**02**	**2.01**	**0002**	**5**			**BELANJA DAERAH**	**979.077.000,00**	**979.077.000,00**	**0,00**	**100,00**	
6	**01**	**6-01.0-00.0-00.29**	**02**	**2.01**	**0002**	**5**	**1**		**BELANJA OPERASI**	**979.077.000,00**	**979.077.000,00**	**0,00**	**100,00**	
6	01	6-01.0-00.0-00.29	02	2.01	0002	5	1	02	Belanja Barang dan Jasa	979.077.000,00	979.077.000,00	0,00	100,00	
6	**01**	**6-01.0-00.0-00.29**	**02**	**2.01**	**0003**				**Reviu Laporan Kinerja**	**255.988.000,00**	**255.988.000,00**	**0,00**	**100,00**	
6	**01**	**6-01.0-00.0-00.29**	**02**	**2.01**	**0003**	**5**			**BELANJA DAERAH**	**255.988.000,00**	**255.988.000,00**	**0,00**	**100,00**	
6	**01**	**6-01.0-00.0-00.29**	**02**	**2.01**	**0003**	**5**	**1**		**BELANJA OPERASI**	**255.988.000,00**	**255.988.000,00**	**0,00**	**100,00**	
6	01	6-01.0-00.0-00.29	02	2.01	0003	5	1	02	Belanja Barang dan Jasa	255.988.000,00	255.988.000,00	0,00	100,00	
6	**01**	**6-01.0-00.0-00.29**	**02**	**2.01**	**0004**				**Reviu Laporan Keuangan**	**265.345.600,00**	**265.345.600,00**	**0,00**	**100,00**	
6	**01**	**6-01.0-00.0-00.29**	**02**	**2.01**	**0004**	**5**			**BELANJA DAERAH**	**265.345.600,00**	**265.345.600,00**	**0,00**	**100,00**	
6	**01**	**6-01.0-00.0-00.29**	**02**	**2.01**	**0004**	**5**	**1**		**BELANJA OPERASI**	**265.345.600,00**	**265.345.600,00**	**0,00**	**100,00**	
6	01	6-01.0-00.0-00.29	02	2.01	0004	5	1	02	Belanja Barang dan Jasa	265.345.600,00	265.345.600,00	0,00	100,00	
6	**01**	**6-01.0-00.0-00.29**	**02**	**2.01**	**0005**				**Pengawasan Desa**	**298.490.000,00**	**298.490.000,00**	**0,00**	**100,00**	
6	**01**	**6-01.0-00.0-00.29**	**02**	**2.01**	**0005**	**5**			**BELANJA DAERAH**	**298.490.000,00**	**298.490.000,00**	**0,00**	**100,00**	
6	**01**	**6-01.0-00.0-00.29**	**02**	**2.01**	**0005**	**5**	**1**		**BELANJA OPERASI**	**298.490.000,00**	**298.490.000,00**	**0,00**	**100,00**	
6	01	6-01.0-00.0-00.29	02	2.01	0005	5	1	02	Belanja Barang dan Jasa	298.490.000,00	298.490.000,00	0,00	100,00	
6	**01**	**6-01.0-00.0-00.29**	**02**	**2.01**	**0006**				**Kerja Sama Pengawasan Internal**	**285.688.000,00**	**285.688.000,00**	**0,00**	**100,00**	
6	**01**	**6-01.0-00.0-00.29**	**02**	**2.01**	**0006**	**5**			**BELANJA DAERAH**	**285.688.000,00**	**285.688.000,00**	**0,00**	**100,00**	
6	**01**	**6-01.0-00.0-00.29**	**02**	**2.01**	**0006**	**5**	**1**		**BELANJA OPERASI**	**285.688.000,00**	**285.688.000,00**	**0,00**	**100,00**	

KODE REKENING									URAIAN	JUMLAH (Rp)		BERTAMBAH/ (BERKURANG)		DASAR HUKUM
										ANGGARAN	REALISASI	(Rp)	%	
1									2	3	4	5	6	7
6	01	6-01.0-00.0-00.29	02	2.01	0006	5	1	02	Belanja Barang dan Jasa	285.688.000,00	285.688.000,00	0,00	100,00	
6	**01**	**6-01.0-00.0-00.29**	**02**	**2.01**	**0007**				**Monitoring dan Evaluasi Tindak Lanjut Hasil Pemeriksaan BPK RI dan Tindak Lanjut Hasil Pemeriksaan APIP**	**282.237.400,00**	**282.237.400,00**	**0,00**	**100,00**	
6	**01**	**6-01.0-00.0-00.29**	**02**	**2.01**	**0007**	**5**			**BELANJA DAERAH**	**282.237.400,00**	**282.237.400,00**	**0,00**	**100,00**	
6	**01**	**6-01.0-00.0-00.29**	**02**	**2.01**	**0007**	**5**	**1**		**BELANJA OPERASI**	**282.237.400,00**	**282.237.400,00**	**0,00**	**100,00**	
6	01	6-01.0-00.0-00.29	02	2.01	0007	5	1	02	Belanja Barang dan Jasa	282.237.400,00	282.237.400,00	0,00	100,00	
6	**01**	**6-01.0-00.0-00.29**	**02**	**2.02**					**Penyelenggaraan Pengawasan dengan Tujuan Tertentu**	**534.101.500,00**	**534.101.500,00**	**0,00**	**100,00**	
6	**01**	**6-01.0-00.0-00.29**	**02**	**2.02**	**0001**				**Penanganan Penyelesaian Kerugian Negara/Daerah**	**81.896.000,00**	**81.896.000,00**	**0,00**	**100,00**	
6	**01**	**6-01.0-00.0-00.29**	**02**	**2.02**	**0001**	**5**			**BELANJA DAERAH**	**81.896.000,00**	**81.896.000,00**	**0,00**	**100,00**	
6	**01**	**6-01.0-00.0-00.29**	**02**	**2.02**	**0001**	**5**	**1**		**BELANJA OPERASI**	**81.896.000,00**	**81.896.000,00**	**0,00**	**100,00**	
6	01	6-01.0-00.0-00.29	02	2.02	0001	5	1	02	Belanja Barang dan Jasa	81.896.000,00	81.896.000,00	0,00	100,00	
6	**01**	**6-01.0-00.0-00.29**	**02**	**2.02**	**0002**				**Pengawasan dengan Tujuan Tertentu**	**452.205.500,00**	**452.205.500,00**	**0,00**	**100,00**	
6	**01**	**6-01.0-00.0-00.29**	**02**	**2.02**	**0002**	**5**			**BELANJA DAERAH**	**452.205.500,00**	**452.205.500,00**	**0,00**	**100,00**	
6	**01**	**6-01.0-00.0-00.29**	**02**	**2.02**	**0002**	**5**	**1**		**BELANJA OPERASI**	**452.205.500,00**	**452.205.500,00**	**0,00**	**100,00**	
6	01	6-01.0-00.0-00.29	02	2.02	0002	5	1	02	Belanja Barang dan Jasa	452.205.500,00	452.205.500,00	0,00	100,00	
6	**01**	**6-01.0-00.0-00.29**	**03**						**PROGRAM PERUMUSAN KEBIJAKAN, PENDAMPINGAN DAN ASISTENSI**	**793.076.800,00**	**763.186.800,00**	**(29.890.000,00)**	**96,23**	
6	**01**	**6-01.0-00.0-00.29**	**03**	**2.02**					**Pendampingan dan Asistensi**	**793.076.800,00**	**763.186.800,00**	**(29.890.000,00)**	**96,23**	
6	**01**	**6-01.0-00.0-00.29**	**03**	**2.02**	**0002**				**Pendampingan, Asistensi, Verifikasi, dan Penilaian Reformasi Birokrasi**	**321.811.800,00**	**300.531.800,00**	**(21.280.000,00)**	**93,39**	
6	**01**	**6-01.0-00.0-00.29**	**03**	**2.02**	**0002**	**5**			**BELANJA DAERAH**	**321.811.800,00**	**300.531.800,00**	**(21.280.000,00)**	**93,39**	
6	**01**	**6-01.0-00.0-00.29**	**03**	**2.02**	**0002**	**5**	**1**		**BELANJA OPERASI**	**321.811.800,00**	**300.531.800,00**	**(21.280.000,00)**	**93,39**	
6	01	6-01.0-00.0-00.29	03	2.02	0002	5	1	02	Belanja Barang dan Jasa	321.811.800,00	300.531.800,00	(21.280.000,00)	93,39	
6	**01**	**6-01.0-00.0-00.29**	**03**	**2.02**	**0003**				**Koordinasi, Monitoring dan Evaluasi serta Verifikasi Pencegahan dan Pemberantasan Korupsi**	**386.714.000,00**	**378.104.000,00**	**(8.610.000,00)**	**97,77**	
6	**01**	**6-01.0-00.0-00.29**	**03**	**2.02**	**0003**	**5**			**BELANJA DAERAH**	**386.714.000,00**	**378.104.000,00**	**(8.610.000,00)**	**97,77**	
6	**01**	**6-01.0-00.0-00.29**	**03**	**2.02**	**0003**	**5**	**1**		**BELANJA OPERASI**	**386.714.000,00**	**378.104.000,00**	**(8.610.000,00)**	**97,77**	
6	01	6-01.0-00.0-00.29	03	2.02	0003	5	1	02	Belanja Barang dan Jasa	386.714.000,00	378.104.000,00	(8.610.000,00)	97,77	
6	**01**	**6-01.0-00.0-00.29**	**03**	**2.02**	**0004**				**Pendampingan, Asistensi dan Verifikasi Penegakan Integritas**	**84.551.000,00**	**84.551.000,00**	**0,00**	**100,00**	
6	**01**	**6-01.0-00.0-00.29**	**03**	**2.02**	**0004**	**5**			**BELANJA DAERAH**	**84.551.000,00**	**84.551.000,00**	**0,00**	**100,00**	
6	**01**	**6-01.0-00.0-00.29**	**03**	**2.02**	**0004**	**5**	**1**		**BELANJA OPERASI**	**84.551.000,00**	**84.551.000,00**	**0,00**	**100,00**	
6	01	6-01.0-00.0-00.29	03	2.02	0004	5	1	02	Belanja Barang dan Jasa	84.551.000,00	84.551.000,00	0,00	100,00	
									JUMLAH PENDAPATAN	**0,00**	**0,00**	**0,00**	**0,00**	
									JUMLAH BELANJA	**13.049.689.544,00**	**11.781.166.270,00**	**(1.268.523.274,00)**	**90,28**	
									TOTAL SURPLUS/(DEFISIT)	**(13.049.689.544,00)**	**(11.781.166.270,00)**	**1.268.523.274,00**	**90,28**	

URUSAN PEMERINTAHAN : UNSUR KEWILAYAHAN KECAMATAN
ORGANISASI : KECAMATAN SUMBER JAYA

KODE REKENING									URAIAN	JUMLAH (Rp)		BERTAMBAH/ (BERKURANG)		DASAR HUKUM
										ANGGARAN	REALISASI	(Rp)	%	
1									2	3	4	5	6	7
									PENDAPATAN DAERAH	**0,00**	**0,00**	**0,00**	**0,00**	
									Jumlah Pendapatan	**0,00**	**0,00**	**0,00**	**0,00**	
									BELANJA DAERAH	**1.313.892.928,00**	**1.241.926.689,00**	**(71.966.239,00)**	**94,52**	Perbup No 27 Tahun 2024 Penjabaran Perubahan APBD TA 2024
7									**UNSUR KEWILAYAHAN**	**1.313.892.928,00**	**1.241.926.689,00**	**(71.966.239,00)**	**94,52**	
7	**01**	**7-01.0-00.0-00.30**							**KECAMATAN**	**719.302.020,00**	**647.346.781,00**	**(71.955.239,00)**	**90,00**	
7	**01**	**7-01.0-00.0-00.30**	**01**						**PROGRAM PENUNJANG URUSAN PEMERINTAHAN DAERAH KABUPATEN/KOTA**	**582.571.020,00**	**510.968.281,00**	**(71.602.739,00)**	**87,71**	
7	**01**	**7-01.0-00.0-00.30**	**01**	**2.01**					**Perencanaan, Penganggaran, dan Evaluasi Kinerja Perangkat Daerah**	**19.794.400,00**	**19.664.400,00**	**(130.000,00)**	**99,34**	
7	**01**	**7-01.0-00.0-00.30**	**01**	**2.01**	**0001**				**Penyusunan Dokumen Perencanaan Perangkat Daerah**	**6.730.500,00**	**6.600.500,00**	**(130.000,00)**	**98,07**	
7	**01**	**7-01.0-00.0-00.30**	**01**	**2.01**	**0001**	**5**			**BELANJA DAERAH**	**6.730.500,00**	**6.600.500,00**	**(130.000,00)**	**98,07**	
7	**01**	**7-01.0-00.0-00.30**	**01**	**2.01**	**0001**	**5**	**1**		**BELANJA OPERASI**	**6.730.500,00**	**6.600.500,00**	**(130.000,00)**	**98,07**	
7	01	7-01.0-00.0-00.30	01	2.01	0001	5	1	02	Belanja Barang dan Jasa	6.730.500,00	6.600.500,00	(130.000,00)	98,07	
7	**01**	**7-01.0-00.0-00.30**	**01**	**2.01**	**0002**				**Koordinasi dan Penyusunan Dokumen RKA-SKPD**	**2.257.500,00**	**2.257.500,00**	**0,00**	**100,00**	
7	**01**	**7-01.0-00.0-00.30**	**01**	**2.01**	**0002**	**5**			**BELANJA DAERAH**	**2.257.500,00**	**2.257.500,00**	**0,00**	**100,00**	
7	**01**	**7-01.0-00.0-00.30**	**01**	**2.01**	**0002**	**5**	**1**		**BELANJA OPERASI**	**2.257.500,00**	**2.257.500,00**	**0,00**	**100,00**	
7	01	7-01.0-00.0-00.30	01	2.01	0002	5	1	02	Belanja Barang dan Jasa	2.257.500,00	2.257.500,00	0,00	100,00	
7	**01**	**7-01.0-00.0-00.30**	**01**	**2.01**	**0003**				**Koordinasi dan Penyusunan Dokumen Perubahan RKA-SKPD**	**2.257.000,00**	**2.257.000,00**	**0,00**	**100,00**	
7	**01**	**7-01.0-00.0-00.30**	**01**	**2.01**	**0003**	**5**			**BELANJA DAERAH**	**2.257.000,00**	**2.257.000,00**	**0,00**	**100,00**	
7	**01**	**7-01.0-00.0-00.30**	**01**	**2.01**	**0003**	**5**	**1**		**BELANJA OPERASI**	**2.257.000,00**	**2.257.000,00**	**0,00**	**100,00**	
7	01	7-01.0-00.0-00.30	01	2.01	0003	5	1	02	Belanja Barang dan Jasa	2.257.000,00	2.257.000,00	0,00	100,00	
7	**01**	**7-01.0-00.0-00.30**	**01**	**2.01**	**0004**				**Koordinasi dan Penyusunan DPA-SKPD**	**2.147.500,00**	**2.147.500,00**	**0,00**	**100,00**	
7	**01**	**7-01.0-00.0-00.30**	**01**	**2.01**	**0004**	**5**			**BELANJA DAERAH**	**2.147.500,00**	**2.147.500,00**	**0,00**	**100,00**	
7	**01**	**7-01.0-00.0-00.30**	**01**	**2.01**	**0004**	**5**	**1**		**BELANJA OPERASI**	**2.147.500,00**	**2.147.500,00**	**0,00**	**100,00**	
7	01	7-01.0-00.0-00.30	01	2.01	0004	5	1	02	Belanja Barang dan Jasa	2.147.500,00	2.147.500,00	0,00	100,00	
7	**01**	**7-01.0-00.0-00.30**	**01**	**2.01**	**0005**				**Koordinasi dan Penyusunan Perubahan DPA- SKPD**	**2.247.500,00**	**2.247.500,00**	**0,00**	**100,00**	
7	**01**	**7-01.0-00.0-00.30**	**01**	**2.01**	**0005**	**5**			**BELANJA DAERAH**	**2.247.500,00**	**2.247.500,00**	**0,00**	**100,00**	
7	**01**	**7-01.0-00.0-00.30**	**01**	**2.01**	**0005**	**5**	**1**		**BELANJA OPERASI**	**2.247.500,00**	**2.247.500,00**	**0,00**	**100,00**	
7	01	7-01.0-00.0-00.30	01	2.01	0005	5	1	02	Belanja Barang dan Jasa	2.247.500,00	2.247.500,00	0,00	100,00	
7	**01**	**7-01.0-00.0-00.30**	**01**	**2.01**	**0006**				**Koordinasi dan Penyusunan Laporan Capaian Kinerja dan Ikhtisar Realisasi Kinerja**	**1.971.500,00**	**1.971.500,00**	**0,00**	**100,00**	
7	**01**	**7-01.0-00.0-00.30**	**01**	**2.01**	**0006**	**5**			**BELANJA DAERAH**	**1.971.500,00**	**1.971.500,00**	**0,00**	**100,00**	
7	**01**	**7-01.0-00.0-00.30**	**01**	**2.01**	**0006**	**5**	**1**		**BELANJA OPERASI**	**1.971.500,00**	**1.971.500,00**	**0,00**	**100,00**	
7	01	7-01.0-00.0-00.30	01	2.01	0006	5	1	02	Belanja Barang dan Jasa	1.971.500,00	1.971.500,00	0,00	100,00	
7	**01**	**7-01.0-00.0-00.30**	**01**	**2.01**	**0007**				**Evaluasi Kinerja Perangkat Daerah**	**2.182.900,00**	**2.182.900,00**	**0,00**	**100,00**	
7	**01**	**7-01.0-00.0-00.30**	**01**	**2.01**	**0007**	**5**			**BELANJA DAERAH**	**2.182.900,00**	**2.182.900,00**	**0,00**	**100,00**	
7	**01**	**7-01.0-00.0-00.30**	**01**	**2.01**	**0007**	**5**	**1**		**BELANJA OPERASI**	**2.182.900,00**	**2.182.900,00**	**0,00**	**100,00**	
7	01	7-01.0-00.0-00.30	01	2.01	0007	5	1	02	Belanja Barang dan Jasa	2.182.900,00	2.182.900,00	0,00	100,00	
7	**01**	**7-01.0-00.0-00.30**	**01**	**2.02**					**Administrasi Keuangan Perangkat Daerah**	**419.807.200,00**	**351.879.005,00**	**(67.928.195,00)**	**83,82**	
7	**01**	**7-01.0-00.0-00.30**	**01**	**2.02**	**0001**				**Penyediaan Gaji dan Tunjangan ASN**	**412.916.200,00**	**344.988.005,00**	**(67.928.195,00)**	**83,55**	
7	**01**	**7-01.0-00.0-00.30**	**01**	**2.02**	**0001**	**5**			**BELANJA DAERAH**	**412.916.200,00**	**344.988.005,00**	**(67.928.195,00)**	**83,55**	
7	**01**	**7-01.0-00.0-00.30**	**01**	**2.02**	**0001**	**5**	**1**		**BELANJA OPERASI**	**412.916.200,00**	**344.988.005,00**	**(67.928.195,00)**	**83,55**	
7	01	7-01.0-00.0-00.30	01	2.02	0001	5	1	01	Belanja Pegawai	412.916.200,00	344.988.005,00	(67.928.195,00)	83,55	
7	**01**	**7-01.0-00.0-00.30**	**01**	**2.02**	**0005**				**Koordinasi dan Penyusunan Laporan Keuangan Akhir Tahun SKPD**	**1.558.500,00**	**1.558.500,00**	**0,00**	**100,00**	
7	**01**	**7-01.0-00.0-00.30**	**01**	**2.02**	**0005**	**5**			**BELANJA DAERAH**	**1.558.500,00**	**1.558.500,00**	**0,00**	**100,00**	
7	**01**	**7-01.0-00.0-00.30**	**01**	**2.02**	**0005**	**5**	**1**		**BELANJA OPERASI**	**1.558.500,00**	**1.558.500,00**	**0,00**	**100,00**	
7	01	7-01.0-00.0-00.30	01	2.02	0005	5	1	02	Belanja Barang dan Jasa	1.558.500,00	1.558.500,00	0,00	100,00	
7	**01**	**7-01.0-00.0-00.30**	**01**	**2.02**	**0007**				**Koordinasi dan Penyusunan Laporan Keuangan Bulanan/ Triwulanan/ Semesteran**	**3.601.500,00**	**3.601.500,00**	**0,00**	**100,00**	
7	**01**	**7-01.0-00.0-00.30**	**01**	**2.02**	**0007**	**5**			**BELANJA DAERAH**	**3.601.500,00**	**3.601.500,00**	**0,00**	**100,00**	

KODE REKENING									URAIAN	JUMLAH (Rp)		BERTAMBAH/ (BERKURANG)		DASAR HUKUM
										ANGGARAN	REALISASI	(Rp)	%	
1									2	3	4	5	6	7
7	**01**	**7-01.0-00.0-00.30**	**01**	**2.02**	**0007**	**5**	**1**		**BELANJA OPERASI**	**3.601.500,00**	**3.601.500,00**	**0,00**	**100,00**	
7	01	7-01.0-00.0-00.30	01	2.02	0007	5	1	02	Belanja Barang dan Jasa	3.601.500,00	3.601.500,00	0,00	100,00	
7	**01**	**7-01.0-00.0-00.30**	**01**	**2.02**	**0008**				**Penyusunan Pelaporan dan Analisis Prognosis Realisasi Anggaran**	**1.731.000,00**	**1.731.000,00**	**0,00**	**100,00**	
7	**01**	**7-01.0-00.0-00.30**	**01**	**2.02**	**0008**	**5**			**BELANJA DAERAH**	**1.731.000,00**	**1.731.000,00**	**0,00**	**100,00**	
7	**01**	**7-01.0-00.0-00.30**	**01**	**2.02**	**0008**	**5**	**1**		**BELANJA OPERASI**	**1.731.000,00**	**1.731.000,00**	**0,00**	**100,00**	
7	01	7-01.0-00.0-00.30	01	2.02	0008	5	1	02	Belanja Barang dan Jasa	1.731.000,00	1.731.000,00	0,00	100,00	
7	**01**	**7-01.0-00.0-00.30**	**01**	**2.05**					**Administrasi Kepegawaian Perangkat Daerah**	**5.000.000,00**	**2.000.000,00**	**(3.000.000,00)**	**40,00**	
7	**01**	**7-01.0-00.0-00.30**	**01**	**2.05**	**0009**				**Pendidikan dan Pelatihan Pegawai Berdasarkan Tugas dan Fungsi**	**5.000.000,00**	**2.000.000,00**	**(3.000.000,00)**	**40,00**	
7	**01**	**7-01.0-00.0-00.30**	**01**	**2.05**	**0009**	**5**			**BELANJA DAERAH**	**5.000.000,00**	**2.000.000,00**	**(3.000.000,00)**	**40,00**	
7	**01**	**7-01.0-00.0-00.30**	**01**	**2.05**	**0009**	**5**	**1**		**BELANJA OPERASI**	**5.000.000,00**	**2.000.000,00**	**(3.000.000,00)**	**40,00**	
7	01	7-01.0-00.0-00.30	01	2.05	0009	5	1	02	Belanja Barang dan Jasa	5.000.000,00	2.000.000,00	(3.000.000,00)	40,00	
7	**01**	**7-01.0-00.0-00.30**	**01**	**2.06**					**Administrasi Umum Perangkat Daerah**	**33.712.220,00**	**33.545.686,00**	**(166.534,00)**	**99,51**	
7	**01**	**7-01.0-00.0-00.30**	**01**	**2.06**	**0001**				**Penyediaan Komponen Instalasi Listrik/Penerangan Bangunan Kantor**	**3.532.220,00**	**3.532.220,00**	**0,00**	**100,00**	
7	**01**	**7-01.0-00.0-00.30**	**01**	**2.06**	**0001**	**5**			**BELANJA DAERAH**	**3.532.220,00**	**3.532.220,00**	**0,00**	**100,00**	
7	**01**	**7-01.0-00.0-00.30**	**01**	**2.06**	**0001**	**5**	**1**		**BELANJA OPERASI**	**3.532.220,00**	**3.532.220,00**	**0,00**	**100,00**	
7	01	7-01.0-00.0-00.30	01	2.06	0001	5	1	02	Belanja Barang dan Jasa	3.532.220,00	3.532.220,00	0,00	100,00	
7	**01**	**7-01.0-00.0-00.30**	**01**	**2.06**	**0005**				**Penyediaan Barang Cetakan dan Penggandaan**	**8.330.000,00**	**8.330.000,00**	**0,00**	**100,00**	
7	**01**	**7-01.0-00.0-00.30**	**01**	**2.06**	**0005**	**5**			**BELANJA DAERAH**	**8.330.000,00**	**8.330.000,00**	**0,00**	**100,00**	
7	**01**	**7-01.0-00.0-00.30**	**01**	**2.06**	**0005**	**5**	**1**		**BELANJA OPERASI**	**8.330.000,00**	**8.330.000,00**	**0,00**	**100,00**	
7	01	7-01.0-00.0-00.30	01	2.06	0005	5	1	02	Belanja Barang dan Jasa	8.330.000,00	8.330.000,00	0,00	100,00	
7	**01**	**7-01.0-00.0-00.30**	**01**	**2.06**	**0006**				**Penyediaan Bahan Bacaan dan Peraturan Perundang-undangan**	**4.200.000,00**	**4.200.000,00**	**0,00**	**100,00**	
7	**01**	**7-01.0-00.0-00.30**	**01**	**2.06**	**0006**	**5**			**BELANJA DAERAH**	**4.200.000,00**	**4.200.000,00**	**0,00**	**100,00**	
7	**01**	**7-01.0-00.0-00.30**	**01**	**2.06**	**0006**	**5**	**1**		**BELANJA OPERASI**	**4.200.000,00**	**4.200.000,00**	**0,00**	**100,00**	
7	01	7-01.0-00.0-00.30	01	2.06	0006	5	1	02	Belanja Barang dan Jasa	4.200.000,00	4.200.000,00	0,00	100,00	
7	**01**	**7-01.0-00.0-00.30**	**01**	**2.06**	**0008**				**Fasilitasi Kunjungan Tamu**	**4.750.000,00**	**4.750.000,00**	**0,00**	**100,00**	
7	**01**	**7-01.0-00.0-00.30**	**01**	**2.06**	**0008**	**5**			**BELANJA DAERAH**	**4.750.000,00**	**4.750.000,00**	**0,00**	**100,00**	
7	**01**	**7-01.0-00.0-00.30**	**01**	**2.06**	**0008**	**5**	**1**		**BELANJA OPERASI**	**4.750.000,00**	**4.750.000,00**	**0,00**	**100,00**	
7	01	7-01.0-00.0-00.30	01	2.06	0008	5	1	02	Belanja Barang dan Jasa	4.750.000,00	4.750.000,00	0,00	100,00	
7	**01**	**7-01.0-00.0-00.30**	**01**	**2.06**	**0009**				**Penyelenggaraan Rapat Koordinasi dan Konsultasi SKPD**	**12.900.000,00**	**12.733.466,00**	**(166.534,00)**	**98,71**	
7	**01**	**7-01.0-00.0-00.30**	**01**	**2.06**	**0009**	**5**			**BELANJA DAERAH**	**12.900.000,00**	**12.733.466,00**	**(166.534,00)**	**98,71**	
7	**01**	**7-01.0-00.0-00.30**	**01**	**2.06**	**0009**	**5**	**1**		**BELANJA OPERASI**	**12.900.000,00**	**12.733.466,00**	**(166.534,00)**	**98,71**	
7	01	7-01.0-00.0-00.30	01	2.06	0009	5	1	02	Belanja Barang dan Jasa	12.900.000,00	12.733.466,00	(166.534,00)	98,71	
7	**01**	**7-01.0-00.0-00.30**	**01**	**2.08**					**Penyediaan Jasa Penunjang Urusan Pemerintahan Daerah**	**72.327.200,00**	**72.189.700,00**	**(137.500,00)**	**99,81**	
7	**01**	**7-01.0-00.0-00.30**	**01**	**2.08**	**0001**				**Penyediaan Jasa Surat Menyurat**	**3.000.000,00**	**3.000.000,00**	**0,00**	**100,00**	
7	**01**	**7-01.0-00.0-00.30**	**01**	**2.08**	**0001**	**5**			**BELANJA DAERAH**	**3.000.000,00**	**3.000.000,00**	**0,00**	**100,00**	
7	**01**	**7-01.0-00.0-00.30**	**01**	**2.08**	**0001**	**5**	**1**		**BELANJA OPERASI**	**3.000.000,00**	**3.000.000,00**	**0,00**	**100,00**	
7	01	7-01.0-00.0-00.30	01	2.08	0001	5	1	02	Belanja Barang dan Jasa	3.000.000,00	3.000.000,00	0,00	100,00	
7	**01**	**7-01.0-00.0-00.30**	**01**	**2.08**	**0002**				**Penyediaan Jasa Komunikasi, Sumber Daya Air dan Listrik**	**16.680.000,00**	**16.680.000,00**	**0,00**	**100,00**	
7	**01**	**7-01.0-00.0-00.30**	**01**	**2.08**	**0002**	**5**			**BELANJA DAERAH**	**16.680.000,00**	**16.680.000,00**	**0,00**	**100,00**	
7	**01**	**7-01.0-00.0-00.30**	**01**	**2.08**	**0002**	**5**	**1**		**BELANJA OPERASI**	**16.680.000,00**	**16.680.000,00**	**0,00**	**100,00**	
7	01	7-01.0-00.0-00.30	01	2.08	0002	5	1	02	Belanja Barang dan Jasa	16.680.000,00	16.680.000,00	0,00	100,00	
7	**01**	**7-01.0-00.0-00.30**	**01**	**2.08**	**0004**				**Penyediaan Jasa Pelayanan Umum Kantor**	**52.647.200,00**	**52.509.700,00**	**(137.500,00)**	**99,74**	
7	**01**	**7-01.0-00.0-00.30**	**01**	**2.08**	**0004**	**5**			**BELANJA DAERAH**	**52.647.200,00**	**52.509.700,00**	**(137.500,00)**	**99,74**	
7	**01**	**7-01.0-00.0-00.30**	**01**	**2.08**	**0004**	**5**	**1**		**BELANJA OPERASI**	**52.647.200,00**	**52.509.700,00**	**(137.500,00)**	**99,74**	
7	01	7-01.0-00.0-00.30	01	2.08	0004	5	1	01	Belanja Pegawai	8.040.000,00	8.040.000,00	0,00	100,00	
7	01	7-01.0-00.0-00.30	01	2.08	0004	5	1	02	Belanja Barang dan Jasa	44.607.200,00	44.469.700,00	(137.500,00)	99,69	
7	**01**	**7-01.0-00.0-00.30**	**01**	**2.09**					**Pemeliharaan Barang Milik Daerah Penunjang Urusan Pemerintahan Daerah**	**31.930.000,00**	**31.689.490,00**	**(240.510,00)**	**99,25**	

KODE REKENING									URAIAN	JUMLAH (Rp)		BERTAMBAH/ (BERKURANG)		DASAR HUKUM
										ANGGARAN	REALISASI	(Rp)	%	
1									2	3	4	5	6	7
7	01	7-01.0-00.0-00.30	01	2.09	0001				Penyediaan Jasa Pemeliharaan, Biaya Pemeliharaan, dan Pajak Kendaraan Perorangan Dinas atau Kendaraan Dinas Jabatan	17.000.000,00	16.759.490,00	(240.510,00)	98,59	
7	01	7-01.0-00.0-00.30	01	2.09	0001	5			BELANJA DAERAH	17.000.000,00	16.759.490,00	(240.510,00)	98,59	
7	01	7-01.0-00.0-00.30	01	2.09	0001	5	1		BELANJA OPERASI	17.000.000,00	16.759.490,00	(240.510,00)	98,59	
7	01	7-01.0-00.0-00.30	01	2.09	0001	5	1	02	Belanja Barang dan Jasa	17.000.000,00	16.759.490,00	(240.510,00)	98,59	
7	01	7-01.0-00.0-00.30	01	2.09	0006				Pemeliharaan Peralatan dan Mesin Lainnya	4.930.000,00	4.930.000,00	0,00	100,00	
7	01	7-01.0-00.0-00.30	01	2.09	0006	5			BELANJA DAERAH	4.930.000,00	4.930.000,00	0,00	100,00	
7	01	7-01.0-00.0-00.30	01	2.09	0006	5	1		BELANJA OPERASI	4.930.000,00	4.930.000,00	0,00	100,00	
7	01	7-01.0-00.0-00.30	01	2.09	0006	5	1	02	Belanja Barang dan Jasa	4.930.000,00	4.930.000,00	0,00	100,00	
7	01	7-01.0-00.0-00.30	01	2.09	0009				Pemeliharaan/Rehabilitasi Gedung Kantor dan Bangunan Lainnya	10.000.000,00	10.000.000,00	0,00	100,00	
7	01	7-01.0-00.0-00.30	01	2.09	0009	5			BELANJA DAERAH	10.000.000,00	10.000.000,00	0,00	100,00	
7	01	7-01.0-00.0-00.30	01	2.09	0009	5	1		BELANJA OPERASI	10.000.000,00	10.000.000,00	0,00	100,00	
7	01	7-01.0-00.0-00.30	01	2.09	0009	5	1	02	Belanja Barang dan Jasa	10.000.000,00	10.000.000,00	0,00	100,00	
7	01	7-01.0-00.0-00.30	02						PROGRAM PENYELENGGARAAN PEMERINTAHAN DAN PELAYANAN PUBLIK	22.708.500,00	22.708.500,00	0,00	100,00	
7	01	7-01.0-00.0-00.30	02	2.04					Pelaksanaan Urusan Pemerintahan yang Dilimpahkan kepada Camat	22.708.500,00	22.708.500,00	0,00	100,00	
7	01	7-01.0-00.0-00.30	02	2.04	0001				Pelaksanaan Urusan Pemerintahan yang Terkait dengan Pelayanan Perizinan Non	10.844.000,00	10.844.000,00	0,00	100,00	
7	01	7-01.0-00.0-00.30	02	2.04	0001	5			BELANJA DAERAH	10.844.000,00	10.844.000,00	0,00	100,00	
7	01	7-01.0-00.0-00.30	02	2.04	0001	5	1		BELANJA OPERASI	10.844.000,00	10.844.000,00	0,00	100,00	
7	01	7-01.0-00.0-00.30	02	2.04	0001	5	1	02	Belanja Barang dan Jasa	10.844.000,00	10.844.000,00	0,00	100,00	
7	01	7-01.0-00.0-00.30	02	2.04	0003				Pelaksanaan Urusan Pemerintahan yang Terkait dengan Kewenangan Lain yang Dilimpahkan	11.864.500,00	11.864.500,00	0,00	100,00	
7	01	7-01.0-00.0-00.30	02	2.04	0003	5			BELANJA DAERAH	11.864.500,00	11.864.500,00	0,00	100,00	
7	01	7-01.0-00.0-00.30	02	2.04	0003	5	1		BELANJA OPERASI	11.864.500,00	11.864.500,00	0,00	100,00	
7	01	7-01.0-00.0-00.30	02	2.04	0003	5	1	02	Belanja Barang dan Jasa	11.864.500,00	11.864.500,00	0,00	100,00	
7	01	7-01.0-00.0-00.30	03						PROGRAM PEMBERDAYAAN MASYARAKAT DESA DAN KELURAHAN	12.641.000,00	12.641.000,00	0,00	100,00	
7	01	7-01.0-00.0-00.30	03	2.01					Koordinasi Kegiatan Pemberdayaan Desa	12.641.000,00	12.641.000,00	0,00	100,00	
7	01	7-01.0-00.0-00.30	03	2.01	0001				Peningkatan Partisipasi Masyarakat dalam Forum Musyawarah Perencanaan Pembangunan di Desa	5.424.000,00	5.424.000,00	0,00	100,00	
7	01	7-01.0-00.0-00.30	03	2.01	0001	5			BELANJA DAERAH	5.424.000,00	5.424.000,00	0,00	100,00	
7	01	7-01.0-00.0-00.30	03	2.01	0001	5	1		BELANJA OPERASI	5.424.000,00	5.424.000,00	0,00	100,00	
7	01	7-01.0-00.0-00.30	03	2.01	0001	5	1	02	Belanja Barang dan Jasa	5.424.000,00	5.424.000,00	0,00	100,00	
7	01	7-01.0-00.0-00.30	03	2.01	0002				Sinkronisasi Program Kerja dan Kegiatan Pemberdayaan Masyarakat yang Dilakukan oleh Pemerintah dan Swasta di Wilayah Kerja Kecamatan	7.217.000,00	7.217.000,00	0,00	100,00	
7	01	7-01.0-00.0-00.30	03	2.01	0002	5			BELANJA DAERAH	7.217.000,00	7.217.000,00	0,00	100,00	
7	01	7-01.0-00.0-00.30	03	2.01	0002	5	1		BELANJA OPERASI	7.217.000,00	7.217.000,00	0,00	100,00	
7	01	7-01.0-00.0-00.30	03	2.01	0002	5	1	02	Belanja Barang dan Jasa	7.217.000,00	7.217.000,00	0,00	100,00	
7	01	7-01.0-00.0-00.30	04						PROGRAM KOORDINASI KETENTRAMAN DAN KETERTIBAN UMUM	33.160.000,00	33.120.000,00	(40.000,00)	99,88	
7	01	7-01.0-00.0-00.30	04	2.01					Koordinasi Upaya Penyelenggaraan Ketenteraman dan Ketertiban Umum	33.160.000,00	33.120.000,00	(40.000,00)	99,88	
7	01	7-01.0-00.0-00.30	04	2.01	0001				Sinergitas dengan Kepolisian Negara Republik Indonesia, Tentara Nasional Indonesia dan Instansi Vertikal di Wilayah Kecamatan	25.000.000,00	24.960.000,00	(40.000,00)	99,84	
7	01	7-01.0-00.0-00.30	04	2.01	0001	5			BELANJA DAERAH	25.000.000,00	24.960.000,00	(40.000,00)	99,84	
7	01	7-01.0-00.0-00.30	04	2.01	0001	5	1		BELANJA OPERASI	25.000.000,00	24.960.000,00	(40.000,00)	99,84	
7	01	7-01.0-00.0-00.30	04	2.01	0001	5	1	02	Belanja Barang dan Jasa	25.000.000,00	24.960.000,00	(40.000,00)	99,84	
7	01	7-01.0-00.0-00.30	04	2.01	0002				Harmonisasi Hubungan dengan Tokoh Agama dan Tokoh Masyarakat	8.160.000,00	8.160.000,00	0,00	100,00	
7	01	7-01.0-00.0-00.30	04	2.01	0002	5			BELANJA DAERAH	8.160.000,00	8.160.000,00	0,00	100,00	
7	01	7-01.0-00.0-00.30	04	2.01	0002	5	1		BELANJA OPERASI	8.160.000,00	8.160.000,00	0,00	100,00	
7	01	7-01.0-00.0-00.30	04	2.01	0002	5	1	02	Belanja Barang dan Jasa	8.160.000,00	8.160.000,00	0,00	100,00	
7	01	7-01.0-00.0-00.30	05						PROGRAM PENYELENGGARAAN URUSAN PEMERINTAHAN UMUM	12.063.000,00	12.063.000,00	0,00	100,00	
7	01	7-01.0-00.0-00.30	05	2.01					Penyelenggaraan Urusan Pemerintahan Umum Sesuai Penugasan Kepala Daerah	12.063.000,00	12.063.000,00	0,00	100,00	

KODE REKENING									URAIAN	JUMLAH (Rp)		BERTAMBAH/ (BERKURANG)		DASAR HUKUM
										ANGGARAN	REALISASI	(Rp)	%	
1									2	3	4	5	6	7
7	01	7-01.0-00.0-00.30	05	2.01	0007				Pelaksanaan Semua Urusan Pemerintahan yang Bukan Merupakan Kewenangan Daerah dan Tidak Dilaksanakan oleh Instansi Vertikal	8.000.000,00	8.000.000,00	0,00	100,00	
7	01	7-01.0-00.0-00.30	05	2.01	0007	5			BELANJA DAERAH	8.000.000,00	8.000.000,00	0,00	100,00	
7	01	7-01.0-00.0-00.30	05	2.01	0007	5	1		BELANJA OPERASI	8.000.000,00	8.000.000,00	0,00	100,00	
7	01	7-01.0-00.0-00.30	05	2.01	0007	5	1	02	Belanja Barang dan Jasa	8.000.000,00	8.000.000,00	0,00	100,00	
7	01	7-01.0-00.0-00.30	05	2.01	0008				Pelaksanaan Tugas Forum Koordinasi Pimpinan di Kecamatan	4.063.000,00	4.063.000,00	0,00	100,00	
7	01	7-01.0-00.0-00.30	05	2.01	0008	5			BELANJA DAERAH	4.063.000,00	4.063.000,00	0,00	100,00	
7	01	7-01.0-00.0-00.30	05	2.01	0008	5	1		BELANJA OPERASI	4.063.000,00	4.063.000,00	0,00	100,00	
7	01	7-01.0-00.0-00.30	05	2.01	0008	5	1	02	Belanja Barang dan Jasa	4.063.000,00	4.063.000,00	0,00	100,00	
7	01	7-01.0-00.0-00.30	06						PROGRAM PEMBINAAN DAN PENGAWASAN PEMERINTAHAN DESA	56.158.500,00	55.846.000,00	(312.500,00)	99,44	
7	01	7-01.0-00.0-00.30	06	2.01					Fasilitasi, Rekomendasi dan Koordinasi Pembinaan dan Pengawasan Pemerintahan	56.158.500,00	55.846.000,00	(312.500,00)	99,44	
7	01	7-01.0-00.0-00.30	06	2.01	0013				Fasilitasi Penyusunan Perencanaan Pembangunan Partisipatif	34.528.500,00	34.398.500,00	(130.000,00)	99,62	
7	01	7-01.0-00.0-00.30	06	2.01	0013	5			BELANJA DAERAH	34.528.500,00	34.398.500,00	(130.000,00)	99,62	
7	01	7-01.0-00.0-00.30	06	2.01	0013	5	1		BELANJA OPERASI	34.528.500,00	34.398.500,00	(130.000,00)	99,62	
7	01	7-01.0-00.0-00.30	06	2.01	0013	5	1	02	Belanja Barang dan Jasa	34.528.500,00	34.398.500,00	(130.000,00)	99,62	
7	01	7-01.0-00.0-00.30	06	2.01	0016				Fasilitasi Penyusunan Program dan Pelaksanaan Pemberdayaan Masyarakat Desa	21.630.000,00	21.447.500,00	(182.500,00)	99,16	
7	01	7-01.0-00.0-00.30	06	2.01	0016	5			BELANJA DAERAH	21.630.000,00	21.447.500,00	(182.500,00)	99,16	
7	01	7-01.0-00.0-00.30	06	2.01	0016	5	1		BELANJA OPERASI	21.630.000,00	21.447.500,00	(182.500,00)	99,16	
7	01	7-01.0-00.0-00.30	06	2.01	0016	5	1	02	Belanja Barang dan Jasa	21.630.000,00	21.447.500,00	(182.500,00)	99,16	
									KELURAHAN TUGU SARI	594.590.908,00	594.579.908,00	(11.000,00)	100,00	
		7-01.0-00.0-00.30							PROGRAM PENUNJANG URUSAN PEMERINTAHAN DAERAH KABUPATEN/KOTA	192.950.650,00	192.950.650,00	0,00	100,00	
7	01	7-01.0-00.0-00.30	01	2.06					Administrasi Umum Perangkat Daerah	19.127.600,00	19.127.600,00	0,00	100,00	
7	01	7-01.0-00.0-00.30	01	2.06	0001				Penyediaan Komponen Instalasi Listrik/Penerangan Bangunan Kantor	1.947.600,00	1.947.600,00	0,00	100,00	
7	01	7-01.0-00.0-00.30	01	2.06	0001	5			BELANJA DAERAH	1.947.600,00	1.947.600,00	0,00	100,00	
7	01	7-01.0-00.0-00.30	01	2.06	0001	5	1		BELANJA OPERASI	1.947.600,00	1.947.600,00	0,00	100,00	
7	01	7-01.0-00.0-00.30	01	2.06	0001	5	1	02	Belanja Barang dan Jasa	1.947.600,00	1.947.600,00	0,00	100,00	
7	01	7-01.0-00.0-00.30	01	2.06	0002				Penyediaan Peralatan dan Perlengkapan Kantor	6.000.000,00	6.000.000,00	0,00	100,00	
7	01	7-01.0-00.0-00.30	01	2.06	0002	5			BELANJA DAERAH	6.000.000,00	6.000.000,00	0,00	100,00	
7	01	7-01.0-00.0-00.30	01	2.06	0002	5	2		BELANJA MODAL	6.000.000,00	6.000.000,00	0,00	100,00	
7	01	7-01.0-00.0-00.30	01	2.06	0002	5	2	02	Belanja Modal Peralatan dan Mesin	6.000.000,00	6.000.000,00	0,00	100,00	
7	01	7-01.0-00.0-00.30	01	2.06					Penyediaan Barang Cetakan dan Penggandaan	2.670.000,00	2.670.000,00	0,00	100,00	
7	01	7-01.0-00.0-00.30	01	2.06	0005				BELANJA DAERAH	2.670.000,00	2.670.000,00	0,00	100,00	
7	01	7-01.0-00.0-00.30	01	2.06	0005	5			BELANJA OPERASI	2.670.000,00	2.670.000,00	0,00	100,00	
7	01	7-01.0-00.0-00.30	01	2.06	0005	5	1		Belanja Barang dan Jasa	2.670.000,00	2.670.000,00	0,00	100,00	
7	01	7-01.0-00.0-00.30	01	2.06	0006				Penyediaan Bahan Bacaan dan Peraturan Perundang-undangan	4.200.000,00	4.200.000,00	0,00	100,00	
7	01	7-01.0-00.0-00.30	01	2.06	0006	5			BELANJA DAERAH	4.200.000,00	4.200.000,00	0,00	100,00	
7	01	7-01.0-00.0-00.30	01	2.06	0006	5	1		BELANJA OPERASI	4.200.000,00	4.200.000,00	0,00	100,00	
7	01	7-01.0-00.0-00.30	01	2.06	0006	5	1	02	Belanja Barang dan Jasa	4.200.000,00	4.200.000,00	0,00	100,00	
7	01	7-01.0-00.0-00.30	01	2.06	0008				Fasilitasi Kunjungan Tamu	2.580.000,00	2.580.000,00	0,00	100,00	
7	01	7-01.0-00.0-00.30	01	2.06	0008	5			BELANJA DAERAH	2.580.000,00	2.580.000,00	0,00	100,00	
7	01	7-01.0-00.0-00.30	01	2.06	0008	5	1		BELANJA OPERASI	2.580.000,00	2.580.000,00	0,00	100,00	
7	01	7-01.0-00.0-00.30	01	2.06	0008	5	1	02	Belanja Barang dan Jasa	2.580.000,00	2.580.000,00	0,00	100,00	
7	01	7-01.0-00.0-00.30	01	2.06	0009				Penyelenggaraan Rapat Koordinasi dan Konsultasi SKPD	1.730.000,00	1.730.000,00	0,00	100,00	
7	01	7-01.0-00.0-00.30	01	2.06	0009	5			BELANJA DAERAH	1.730.000,00	1.730.000,00	0,00	100,00	
7	01	7-01.0-00.0-00.30	01	2.06	0009	5	1		BELANJA OPERASI	1.730.000,00	1.730.000,00	0,00	100,00	
7	01	7-01.0-00.0-00.30	01	2.06	0009	5	1	02	Belanja Barang dan Jasa	1.730.000,00	1.730.000,00	0,00	100,00	
7	01	7-01.0-00.0-00.30	01	2.08					Penyediaan Jasa Penunjang Urusan Pemerintahan Daerah	157.142.800,00	157.142.800,00	0,00	100,00	
7	01	7-01.0-00.0-00.30	01	2.08	0001				Penyediaan Jasa Surat Menyurat	300.000,00	300.000,00	0,00	100,00	
7	01	7-01.0-00.0-00.30	01	2.08	0001	5			BELANJA DAERAH	300.000,00	300.000,00	0,00	100,00	

KODE REKENING									URAIAN	JUMLAH (Rp)		BERTAMBAH/ (BERKURANG)		DASAR HUKUM
										ANGGARAN	REALISASI	(Rp)	%	
1									2	3	4	5	6	7
7	**01**	**7-01.0-00.0-00.30**	**01**	**2.08**	**0001**	**5**	**1**		**BELANJA OPERASI**	**300.000,00**	**300.000,00**	**0,00**	**100,00**	
7	01	7-01.0-00.0-00.30	01	2.08	0001	5	1	02	Belanja Barang dan Jasa	300.000,00	300.000,00	0,00	100,00	
7	**01**	**7-01.0-00.0-00.30**	**01**	**2.08**	**0002**				**Penyediaan Jasa Komunikasi, Sumber Daya Air dan Listrik**	**6.680.000,00**	**6.680.000,00**	**0,00**	**100,00**	
7	**01**	**7-01.0-00.0-00.30**	**01**	**2.08**	**0002**	**5**			**BELANJA DAERAH**	**6.680.000,00**	**6.680.000,00**	**0,00**	**100,00**	
7	**01**	**7-01.0-00.0-00.30**	**01**	**2.08**	**0002**	**5**	**1**		**BELANJA OPERASI**	**6.680.000,00**	**6.680.000,00**	**0,00**	**100,00**	
7	01	7-01.0-00.0-00.30	01	2.08	0002	5	1	02	Belanja Barang dan Jasa	6.680.000,00	6.680.000,00	0,00	100,00	
7	**01**	**7-01.0-00.0-00.30**	**01**	**2.08**	**0004**				**Penyediaan Jasa Pelayanan Umum Kantor**	**150.162.800,00**	**150.162.800,00**	**0,00**	**100,00**	
7	**01**	**7-01.0-00.0-00.30**	**01**	**2.08**	**0004**	**5**			**BELANJA DAERAH**	**150.162.800,00**	**150.162.800,00**	**0,00**	**100,00**	
7	**01**	**7-01.0-00.0-00.30**	**01**	**2.08**	**0004**	**5**	**1**		**BELANJA OPERASI**	**150.132.800,00**	**150.132.800,00**	**0,00**	**100,00**	
7	01	7-01.0-00.0-00.30	01	2.08	0004	5	1	01	Belanja Pegawai	5.160.000,00	5.160.000,00	0,00	100,00	
7	01	7-01.0-00.0-00.30	01	2.08	0004	5	1	02	Belanja Barang dan Jasa	144.972.800,00	144.972.800,00	0,00	100,00	
7	**01**	**7-01.0-00.0-00.30**	**01**	**2.08**	**0004**	**5**	**2**		**BELANJA MODAL**	**30.000,00**	**30.000,00**	**0,00**	**100,00**	
7	01	7-01.0-00.0-00.30	01	2.08	0004	5	2	02	Belanja Modal Peralatan dan Mesin	30.000,00	30.000,00	0,00	100,00	
7	**01**	**7-01.0-00.0-00.30**	**01**	**2.09**					**Pemeliharaan Barang Milik Daerah Penunjang Urusan Pemerintahan Daerah**	**16.680.250,00**	**16.680.250,00**	**0,00**	**100,00**	
7	**01**	**7-01.0-00.0-00.30**	**01**	**2.09**	**0001**				**Penyediaan Jasa Pemeliharaan, Biaya Pemeliharaan, dan Pajak Kendaraan Perorangan Dinas atau Kendaraan Dinas Jabatan**	**4.000.000,00**	**4.000.000,00**	**0,00**	**100,00**	
7	**01**	**7-01.0-00.0-00.30**	**01**	**2.09**	**0001**	**5**			**BELANJA DAERAH**	**4.000.000,00**	**4.000.000,00**	**0,00**	**100,00**	
7	**01**	**7-01.0-00.0-00.30**	**01**	**2.09**	**0001**	**5**	**1**		**BELANJA OPERASI**	**4.000.000,00**	**4.000.000,00**	**0,00**	**100,00**	
7	01	7-01.0-00.0-00.30	01	2.09	0001	5	1	02	Belanja Barang dan Jasa	4.000.000,00	4.000.000,00	0,00	100,00	
7	**01**	**7-01.0-00.0-00.30**	**01**	**2.09**	**0006**				**Pemeliharaan Peralatan dan Mesin Lainnya**	**2.940.000,00**	**2.940.000,00**	**0,00**	**100,00**	
7	**01**	**7-01.0-00.0-00.30**	**01**	**2.09**	**0006**	**5**			**BELANJA DAERAH**	**2.940.000,00**	**2.940.000,00**	**0,00**	**100,00**	
7	**01**	**7-01.0-00.0-00.30**	**01**	**2.09**	**0006**	**5**	**1**		**BELANJA OPERASI**	**2.940.000,00**	**2.940.000,00**	**0,00**	**100,00**	
7	01	7-01.0-00.0-00.30	01	2.09	0006	5	1	02	Belanja Barang dan Jasa	2.940.000,00	2.940.000,00	0,00	100,00	
7	**01**	**7-01.0-00.0-00.30**	**01**	**2.09**	**0011**				**Pemeliharaan/Rehabilitasi Sarana dan Prasarana Pendukung Gedung Kantor atau Bangunan Lainnya**	**9.740.250,00**	**9.740.250,00**	**0,00**	**100,00**	
7	**01**	**7-01.0-00.0-00.30**	**01**	**2.09**	**0011**	**5**			**BELANJA DAERAH**	**9.740.250,00**	**9.740.250,00**	**0,00**	**100,00**	
7	**01**	**7-01.0-00.0-00.30**	**01**	**2.09**	**0011**	**5**	**1**		**BELANJA OPERASI**	**9.740.250,00**	**9.740.250,00**	**0,00**	**100,00**	
7	01	7-01.0-00.0-00.30	01	2.09	0011	5	1	02	Belanja Barang dan Jasa	9.740.250,00	9.740.250,00	0,00	100,00	
		7-01.0-00.0-00.30							**PROGRAM PEMBERDAYAAN MASYARAKAT DESA DAN KELURAHAN**	**401.640.258,00**	**401.629.258,00**	**(11.000,00)**	**100,00**	
7	**01**	**7-01.0-00.0-00.30**	**03**	**2.02**					**Kegiatan Pemberdayaan Kelurahan**	**401.640.258,00**	**401.629.258,00**	**(11.000,00)**	**100,00**	
7	**01**	**7-01.0-00.0-00.30**	**03**	**2.02**	**0001**				**Peningkatan Partisipasi Masyarakat dalam Forum Musyawarah Perencanaan Pembangunan di Kelurahan**	**7.126.000,00**	**7.126.000,00**	**0,00**	**100,00**	
7	**01**	**7-01.0-00.0-00.30**	**03**	**2.02**	**0001**	**5**			**BELANJA DAERAH**	**7.126.000,00**	**7.126.000,00**	**0,00**	**100,00**	
7	**01**	**7-01.0-00.0-00.30**	**03**	**2.02**	**0001**	**5**	**1**		**BELANJA OPERASI**	**7.126.000,00**	**7.126.000,00**	**0,00**	**100,00**	
7	01	7-01.0-00.0-00.30	03	2.02	0001	5	1	02	Belanja Barang dan Jasa	7.126.000,00	7.126.000,00	0,00	100,00	
7	**01**	**7-01.0-00.0-00.30**	**03**	**2.02**	**0002**				**Pembangunan Sarana dan Prasarana Kelurahan**	**197.663.128,00**	**197.663.128,00**	**0,00**	**100,00**	
7	**01**	**7-01.0-00.0-00.30**	**03**	**2.02**	**0002**	**5**			**BELANJA DAERAH**	**197.663.128,00**	**197.663.128,00**	**0,00**	**100,00**	
7	**01**	**7-01.0-00.0-00.30**	**03**	**2.02**	**0002**	**5**	**2**		**BELANJA MODAL**	**197.663.128,00**	**197.663.128,00**	**0,00**	**100,00**	
7	01	7-01.0-00.0-00.30	03	2.02	0002	5	2	04	Belanja Modal Jalan, Jaringan, dan Irigasi	197.663.128,00	197.663.128,00	0,00	100,00	
7	**01**	**7-01.0-00.0-00.30**	**03**	**2.02**	**0003**				**Pemberdayaan Masyarakat di Kelurahan**	**196.851.130,00**	**196.840.130,00**	**(11.000,00)**	**99,99**	
7	**01**	**7-01.0-00.0-00.30**	**03**	**2.02**	**0003**	**5**			**BELANJA DAERAH**	**196.851.130,00**	**196.840.130,00**	**(11.000,00)**	**99,99**	
7	**01**	**7-01.0-00.0-00.30**	**03**	**2.02**	**0003**	**5**	**1**		**BELANJA OPERASI**	**196.851.130,00**	**196.840.130,00**	**(11.000,00)**	**99,99**	
7	01	7-01.0-00.0-00.30	03	2.02	0003	5	1	02	Belanja Barang dan Jasa	196.851.130,00	196.840.130,00	(11.000,00)	99,99	
									JUMLAH PENDAPATAN	**0,00**	**0,00**	**0,00**	**0,00**	
									JUMLAH BELANJA	**1.313.892.928,00**	**1.241.926.689,00**	**(71.966.239,00)**	**94,52**	
									TOTAL SURPLUS/(DEFISIT)	**(1.313.892.928,00)**	**(1.241.926.689,00)**	**71.966.239,00**	**94,52**	

URUSAN PEMERINTAHAN : UNSUR KEWILAYAHAN KECAMATAN
ORGANISASI : KECAMATAN WAY TENONG

KODE REKENING									URAIAN	JUMLAH (Rp)		BERTAMBAH/ (BERKURANG)		DASAR HUKUM
										ANGGARAN	REALISASI	(Rp)	%	
1									2	3	4	5	6	7
									PENDAPATAN DAERAH	**0,00**	**0,00**	**0,00**	**0,00**	
									Jumlah Pendapatan	**0,00**	**0,00**	**0,00**	**0,00**	
									BELANJA DAERAH	**1.343.358.717,00**	**1.281.221.215,00**	**(62.137.502,00)**	**95,37**	Perbup No 27 Tahun 2024 Penjabaran Perubahan APBD TA 2024
7									**UNSUR KEWILAYAHAN**	**1.343.358.717,00**	**1.281.221.215,00**	**(62.137.502,00)**	**95,37**	
7	**01**	**7-01.0-00.0-00.31**							**KECAMATAN**	**716.927.969,00**	**656.024.967,00**	**(60.903.002,00)**	**91,51**	
7	**01**	**7-01.0-00.0-00.31**	**01**						**PROGRAM PENUNJANG URUSAN PEMERINTAHAN DAERAH KABUPATEN/KOTA**	**617.427.969,00**	**556.524.967,00**	**(60.903.002,00)**	**90,14**	
7	**01**	**7-01.0-00.0-00.31**	**01**	**2.01**					**Perencanaan, Penganggaran, dan Evaluasi Kinerja Perangkat Daerah**	**19.967.000,00**	**19.967.000,00**	**0,00**	**100,00**	
7	**01**	**7-01.0-00.0-00.31**	**01**	**2.01**	**0001**				**Penyusunan Dokumen Perencanaan Perangkat Daerah**	**5.321.000,00**	**5.321.000,00**	**0,00**	**100,00**	
7	**01**	**7-01.0-00.0-00.31**	**01**	**2.01**	**0001**	**5**			**BELANJA DAERAH**	**5.321.000,00**	**5.321.000,00**	**0,00**	**100,00**	
7	**01**	**7-01.0-00.0-00.31**	**01**	**2.01**	**0001**	**5**	**1**		**BELANJA OPERASI**	**5.321.000,00**	**5.321.000,00**	**0,00**	**100,00**	
7	01	7-01.0-00.0-00.31	01	2.01	0001	5	1	02	Belanja Barang dan Jasa	5.321.000,00	5.321.000,00	0,00	100,00	
7	**01**	**7-01.0-00.0-00.31**	**01**	**2.01**	**0002**				**Koordinasi dan Penyusunan Dokumen RKA-SKPD**	**3.584.000,00**	**3.584.000,00**	**0,00**	**100,00**	
7	**01**	**7-01.0-00.0-00.31**	**01**	**2.01**	**0002**	**5**			**BELANJA DAERAH**	**3.584.000,00**	**3.584.000,00**	**0,00**	**100,00**	
7	**01**	**7-01.0-00.0-00.31**	**01**	**2.01**	**0002**	**5**	**1**		**BELANJA OPERASI**	**3.584.000,00**	**3.584.000,00**	**0,00**	**100,00**	
7	01	7-01.0-00.0-00.31	01	2.01	0002	5	1	02	Belanja Barang dan Jasa	3.584.000,00	3.584.000,00	0,00	100,00	
7	**01**	**7-01.0-00.0-00.31**	**01**	**2.01**	**0003**				**Koordinasi dan Penyusunan Dokumen Perubahan RKA-SKPD**	**3.150.000,00**	**3.150.000,00**	**0,00**	**100,00**	
7	**01**	**7-01.0-00.0-00.31**	**01**	**2.01**	**0003**	**5**			**BELANJA DAERAH**	**3.150.000,00**	**3.150.000,00**	**0,00**	**100,00**	
7	**01**	**7-01.0-00.0-00.31**	**01**	**2.01**	**0003**	**5**	**1**		**BELANJA OPERASI**	**3.150.000,00**	**3.150.000,00**	**0,00**	**100,00**	
7	01	7-01.0-00.0-00.31	01	2.01	0003	5	1	02	Belanja Barang dan Jasa	3.150.000,00	3.150.000,00	0,00	100,00	
7	**01**	**7-01.0-00.0-00.31**	**01**	**2.01**	**0004**				**Koordinasi dan Penyusunan DPA-SKPD**	**2.100.000,00**	**2.100.000,00**	**0,00**	**100,00**	
7	**01**	**7-01.0-00.0-00.31**	**01**	**2.01**	**0004**	**5**			**BELANJA DAERAH**	**2.100.000,00**	**2.100.000,00**	**0,00**	**100,00**	
7	**01**	**7-01.0-00.0-00.31**	**01**	**2.01**	**0004**	**5**	**1**		**BELANJA OPERASI**	**2.100.000,00**	**2.100.000,00**	**0,00**	**100,00**	
7	01	7-01.0-00.0-00.31	01	2.01	0004	5	1	02	Belanja Barang dan Jasa	2.100.000,00	2.100.000,00	0,00	100,00	
7	**01**	**7-01.0-00.0-00.31**	**01**	**2.01**	**0005**				**Koordinasi dan Penyusunan Perubahan DPA- SKPD**	**2.812.000,00**	**2.812.000,00**	**0,00**	**100,00**	
7	**01**	**7-01.0-00.0-00.31**	**01**	**2.01**	**0005**	**5**			**BELANJA DAERAH**	**2.812.000,00**	**2.812.000,00**	**0,00**	**100,00**	
7	**01**	**7-01.0-00.0-00.31**	**01**	**2.01**	**0005**	**5**	**1**		**BELANJA OPERASI**	**2.812.000,00**	**2.812.000,00**	**0,00**	**100,00**	
7	01	7-01.0-00.0-00.31	01	2.01	0005	5	1	02	Belanja Barang dan Jasa	2.812.000,00	2.812.000,00	0,00	100,00	
7	**01**	**7-01.0-00.0-00.31**	**01**	**2.01**	**0006**				**Koordinasi dan Penyusunan Laporan Capaian Kinerja dan Ikhtisar Realisasi Kinerja**	**2.000.000,00**	**2.000.000,00**	**0,00**	**100,00**	
7	**01**	**7-01.0-00.0-00.31**	**01**	**2.01**	**0006**	**5**			**BELANJA DAERAH**	**2.000.000,00**	**2.000.000,00**	**0,00**	**100,00**	
7	**01**	**7-01.0-00.0-00.31**	**01**	**2.01**	**0006**	**5**	**1**		**BELANJA OPERASI**	**2.000.000,00**	**2.000.000,00**	**0,00**	**100,00**	
7	01	7-01.0-00.0-00.31	01	2.01	0006	5	1	02	Belanja Barang dan Jasa	2.000.000,00	2.000.000,00	0,00	100,00	
7	**01**	**7-01.0-00.0-00.31**	**01**	**2.01**	**0007**				**Evaluasi Kinerja Perangkat Daerah**	**1.000.000,00**	**1.000.000,00**	**0,00**	**100,00**	
7	**01**	**7-01.0-00.0-00.31**	**01**	**2.01**	**0007**	**5**			**BELANJA DAERAH**	**1.000.000,00**	**1.000.000,00**	**0,00**	**100,00**	
7	**01**	**7-01.0-00.0-00.31**	**01**	**2.01**	**0007**	**5**	**1**		**BELANJA OPERASI**	**1.000.000,00**	**1.000.000,00**	**0,00**	**100,00**	
7	01	7-01.0-00.0-00.31	01	2.01	0007	5	1	02	Belanja Barang dan Jasa	1.000.000,00	1.000.000,00	0,00	100,00	
7	**01**	**7-01.0-00.0-00.31**	**01**	**2.02**					**Administrasi Keuangan Perangkat Daerah**	**424.828.969,00**	**373.094.700,00**	**(51.734.269,00)**	**87,82**	
7	**01**	**7-01.0-00.0-00.31**	**01**	**2.02**	**0001**				**Penyediaan Gaji dan Tunjangan ASN**	**414.207.869,00**	**362.473.600,00**	**(51.734.269,00)**	**87,51**	
7	**01**	**7-01.0-00.0-00.31**	**01**	**2.02**	**0001**	**5**			**BELANJA DAERAH**	**414.207.869,00**	**362.473.600,00**	**(51.734.269,00)**	**87,51**	
7	**01**	**7-01.0-00.0-00.31**	**01**	**2.02**	**0001**	**5**	**1**		**BELANJA OPERASI**	**414.207.869,00**	**362.473.600,00**	**(51.734.269,00)**	**87,51**	
7	01	7-01.0-00.0-00.31	01	2.02	0001	5	1	01	Belanja Pegawai	414.207.869,00	362.473.600,00	(51.734.269,00)	87,51	
7	**01**	**7-01.0-00.0-00.31**	**01**	**2.02**	**0004**				**Koordinasi dan Pelaksanaan Akuntansi SKPD**	**2.611.000,00**	**2.611.000,00**	**0,00**	**100,00**	
7	**01**	**7-01.0-00.0-00.31**	**01**	**2.02**	**0004**	**5**			**BELANJA DAERAH**	**2.611.000,00**	**2.611.000,00**	**0,00**	**100,00**	
7	**01**	**7-01.0-00.0-00.31**	**01**	**2.02**	**0004**	**5**	**1**		**BELANJA OPERASI**	**2.611.000,00**	**2.611.000,00**	**0,00**	**100,00**	
7	01	7-01.0-00.0-00.31	01	2.02	0004	5	1	02	Belanja Barang dan Jasa	2.611.000,00	2.611.000,00	0,00	100,00	
7	**01**	**7-01.0-00.0-00.31**	**01**	**2.02**	**0005**				**Koordinasi dan Penyusunan Laporan Keuangan Akhir Tahun SKPD**	**2.069.300,00**	**2.069.300,00**	**0,00**	**100,00**	
7	**01**	**7-01.0-00.0-00.31**	**01**	**2.02**	**0005**	**5**			**BELANJA DAERAH**	**2.069.300,00**	**2.069.300,00**	**0,00**	**100,00**	

KODE REKENING									URAIAN	JUMLAH (Rp)		BERTAMBAH/ (BERKURANG)		DASAR HUKUM
										ANGGARAN	REALISASI	(Rp)	%	
1									2	3	4	5	6	7
7	**01**	**7-01.0-00.0-00.31**	**01**	**2.02**	**0005**	**5**	**1**		**BELANJA OPERASI**	**2.069.300,00**	**2.069.300,00**	**0,00**	**100,00**	
7	01	7-01.0-00.0-00.31	01	2.02	0005	5	1	02	Belanja Barang dan Jasa	2.069.300,00	2.069.300,00	0,00	100,00	
7	**01**	**7-01.0-00.0-00.31**	**01**	**2.02**	**0007**				**Koordinasi dan Penyusunan Laporan Keuangan Bulanan/ Triwulanan/ Semesteran**	**3.079.800,00**	**3.079.800,00**	**0,00**	**100,00**	
7	**01**	**7-01.0-00.0-00.31**	**01**	**2.02**	**0007**	**5**			**BELANJA DAERAH**	**3.079.800,00**	**3.079.800,00**	**0,00**	**100,00**	
7	**01**	**7-01.0-00.0-00.31**	**01**	**2.02**	**0007**	**5**	**1**		**BELANJA OPERASI**	**3.079.800,00**	**3.079.800,00**	**0,00**	**100,00**	
7	01	7-01.0-00.0-00.31	01	2.02	0007	5	1	02	Belanja Barang dan Jasa	3.079.800,00	3.079.800,00	0,00	100,00	
7	**01**	**7-01.0-00.0-00.31**	**01**	**2.02**	**0008**				**Penyusunan Pelaporan dan Analisis Prognosis Realisasi Anggaran**	**2.861.000,00**	**2.861.000,00**	**0,00**	**100,00**	
7	**01**	**7-01.0-00.0-00.31**	**01**	**2.02**	**0008**	**5**			**BELANJA DAERAH**	**2.861.000,00**	**2.861.000,00**	**0,00**	**100,00**	
7	**01**	**7-01.0-00.0-00.31**	**01**	**2.02**	**0008**	**5**	**1**		**BELANJA OPERASI**	**2.861.000,00**	**2.861.000,00**	**0,00**	**100,00**	
7	01	7-01.0-00.0-00.31	01	2.02	0008	5	1	02	Belanja Barang dan Jasa	2.861.000,00	2.861.000,00	0,00	100,00	
7	**01**	**7-01.0-00.0-00.31**	**01**	**2.03**					**Administrasi Barang Milik Daerah pada Perangkat Daerah**	**4.953.000,00**	**4.953.000,00**	**0,00**	**100,00**	
7	**01**	**7-01.0-00.0-00.31**	**01**	**2.03**	**0001**				**Penyusunan Perencanaan Kebutuhan Barang Milik Daerah SKPD**	**1.478.000,00**	**1.478.000,00**	**0,00**	**100,00**	
7	**01**	**7-01.0-00.0-00.31**	**01**	**2.03**	**0001**	**5**			**BELANJA DAERAH**	**1.478.000,00**	**1.478.000,00**	**0,00**	**100,00**	
7	**01**	**7-01.0-00.0-00.31**	**01**	**2.03**	**0001**	**5**	**1**		**BELANJA OPERASI**	**1.478.000,00**	**1.478.000,00**	**0,00**	**100,00**	
7	01	7-01.0-00.0-00.31	01	2.03	0001	5	1	02	Belanja Barang dan Jasa	1.478.000,00	1.478.000,00	0,00	100,00	
7	**01**	**7-01.0-00.0-00.31**	**01**	**2.03**	**0005**				**Rekonsiliasi dan Penyusunan Laporan Barang Milik Daerah pada SKPD**	**1.730.000,00**	**1.730.000,00**	**0,00**	**100,00**	
7	**01**	**7-01.0-00.0-00.31**	**01**	**2.03**	**0005**	**5**			**BELANJA DAERAH**	**1.730.000,00**	**1.730.000,00**	**0,00**	**100,00**	
7	**01**	**7-01.0-00.0-00.31**	**01**	**2.03**	**0005**	**5**	**1**		**BELANJA OPERASI**	**1.730.000,00**	**1.730.000,00**	**0,00**	**100,00**	
7	01	7-01.0-00.0-00.31	01	2.03	0005	5	1	02	Belanja Barang dan Jasa	1.730.000,00	1.730.000,00	0,00	100,00	
7	**01**	**7-01.0-00.0-00.31**	**01**	**2.03**	**0006**				**Penatausahaan Barang Milik Daerah pada SKPD**	**1.745.000,00**	**1.745.000,00**	**0,00**	**100,00**	
7	**01**	**7-01.0-00.0-00.31**	**01**	**2.03**	**0006**	**5**			**BELANJA DAERAH**	**1.745.000,00**	**1.745.000,00**	**0,00**	**100,00**	
7	**01**	**7-01.0-00.0-00.31**	**01**	**2.03**	**0006**	**5**	**1**		**BELANJA OPERASI**	**1.745.000,00**	**1.745.000,00**	**0,00**	**100,00**	
7	01	7-01.0-00.0-00.31	01	2.03	0006	5	1	02	Belanja Barang dan Jasa	1.745.000,00	1.745.000,00	0,00	100,00	
7	**01**	**7-01.0-00.0-00.31**	**01**	**2.05**					**Administrasi Kepegawaian Perangkat Daerah**	**5.000.000,00**	**0,00**	**(5.000.000,00)**	**0,00**	
7	**01**	**7-01.0-00.0-00.31**	**01**	**2.05**	**0009**				**Pendidikan dan Pelatihan Pegawai Berdasarkan Tugas dan Fungsi**	**5.000.000,00**	**0,00**	**(5.000.000,00)**	**0,00**	
7	**01**	**7-01.0-00.0-00.31**	**01**	**2.05**	**0009**	**5**			**BELANJA DAERAH**	**5.000.000,00**	**0,00**	**(5.000.000,00)**	**0,00**	
7	**01**	**7-01.0-00.0-00.31**	**01**	**2.05**	**0009**	**5**	**1**		**BELANJA OPERASI**	**5.000.000,00**	**0,00**	**(5.000.000,00)**	**0,00**	
7	01	7-01.0-00.0-00.31	01	2.05	0009	5	1	02	Belanja Barang dan Jasa	5.000.000,00	0,00	(5.000.000,00)	0,00	
7	**01**	**7-01.0-00.0-00.31**	**01**	**2.06**					**Administrasi Umum Perangkat Daerah**	**82.637.000,00**	**82.017.000,00**	**(620.000,00)**	**99,25**	
7	**01**	**7-01.0-00.0-00.31**	**01**	**2.06**	**0001**				**Penyediaan Komponen Instalasi Listrik/Penerangan Bangunan Kantor**	**6.869.000,00**	**6.869.000,00**	**0,00**	**100,00**	
7	**01**	**7-01.0-00.0-00.31**	**01**	**2.06**	**0001**	**5**			**BELANJA DAERAH**	**6.869.000,00**	**6.869.000,00**	**0,00**	**100,00**	
7	**01**	**7-01.0-00.0-00.31**	**01**	**2.06**	**0001**	**5**	**1**		**BELANJA OPERASI**	**6.869.000,00**	**6.869.000,00**	**0,00**	**100,00**	
7	01	7-01.0-00.0-00.31	01	2.06	0001	5	1	02	Belanja Barang dan Jasa	6.869.000,00	6.869.000,00	0,00	100,00	
7	**01**	**7-01.0-00.0-00.31**	**01**	**2.06**	**0002**				**Penyediaan Peralatan dan Perlengkapan Kantor**	**8.500.000,00**	**8.500.000,00**	**0,00**	**100,00**	
7	**01**	**7-01.0-00.0-00.31**	**01**	**2.06**	**0002**	**5**			**BELANJA DAERAH**	**8.500.000,00**	**8.500.000,00**	**0,00**	**100,00**	
7	**01**	**7-01.0-00.0-00.31**	**01**	**2.06**	**0002**	**5**	**2**		**BELANJA MODAL**	**8.500.000,00**	**8.500.000,00**	**0,00**	**100,00**	
7	01	7-01.0-00.0-00.31	01	2.06	0002	5	2	02	Belanja Modal Peralatan dan Mesin	8.500.000,00	8.500.000,00	0,00	100,00	
7	**01**	**7-01.0-00.0-00.31**	**01**	**2.06**	**0005**				**Penyediaan Barang Cetakan dan Penggandaan**	**24.000.000,00**	**24.000.000,00**	**0,00**	**100,00**	
7	**01**	**7-01.0-00.0-00.31**	**01**	**2.06**	**0005**	**5**			**BELANJA DAERAH**	**24.000.000,00**	**24.000.000,00**	**0,00**	**100,00**	
7	**01**	**7-01.0-00.0-00.31**	**01**	**2.06**	**0005**	**5**	**1**		**BELANJA OPERASI**	**24.000.000,00**	**24.000.000,00**	**0,00**	**100,00**	
7	01	7-01.0-00.0-00.31	01	2.06	0005	5	1	02	Belanja Barang dan Jasa	24.000.000,00	24.000.000,00	0,00	100,00	
7	**01**	**7-01.0-00.0-00.31**	**01**	**2.06**	**0006**				**Penyediaan Bahan Bacaan dan Peraturan Perundang-undangan**	**5.040.000,00**	**5.040.000,00**	**0,00**	**100,00**	
7	**01**	**7-01.0-00.0-00.31**	**01**	**2.06**	**0006**	**5**			**BELANJA DAERAH**	**5.040.000,00**	**5.040.000,00**	**0,00**	**100,00**	
7	**01**	**7-01.0-00.0-00.31**	**01**	**2.06**	**0006**	**5**	**1**		**BELANJA OPERASI**	**5.040.000,00**	**5.040.000,00**	**0,00**	**100,00**	
7	01	7-01.0-00.0-00.31	01	2.06	0006	5	1	02	Belanja Barang dan Jasa	5.040.000,00	5.040.000,00	0,00	100,00	
7	**01**	**7-01.0-00.0-00.31**	**01**	**2.06**	**0008**				**Fasilitasi Kunjungan Tamu**	**11.868.000,00**	**11.868.000,00**	**0,00**	**100,00**	
7	**01**	**7-01.0-00.0-00.31**	**01**	**2.06**	**0008**	**5**			**BELANJA DAERAH**	**11.868.000,00**	**11.868.000,00**	**0,00**	**100,00**	
7	**01**	**7-01.0-00.0-00.31**	**01**	**2.06**	**0008**	**5**	**1**		**BELANJA OPERASI**	**11.868.000,00**	**11.868.000,00**	**0,00**	**100,00**	

KODE REKENING									URAIAN	JUMLAH (Rp)		BERTAMBAH/ (BERKURANG)		DASAR HUKUM
										ANGGARAN	REALISASI	(Rp)	%	
1									2	3	4	5	6	7
7	01	7-01.0-00.0-00.31	01	2.06	0008	5	1	02	Belanja Barang dan Jasa	11.868.000,00	11.868.000,00	0,00	100,00	
7	**01**	**7-01.0-00.0-00.31**	**01**	**2.06**	**0009**				**Penyelenggaraan Rapat Koordinasi dan Konsultasi SKPD**	**26.360.000,00**	**25.740.000,00**	**(620.000,00)**	**97,65**	
7	**01**	**7-01.0-00.0-00.31**	**01**	**2.06**	**0009**	**5**			**BELANJA DAERAH**	**26.360.000,00**	**25.740.000,00**	**(620.000,00)**	**97,65**	
7	**01**	**7-01.0-00.0-00.31**	**01**	**2.06**	**0009**	**5**	**1**		**BELANJA OPERASI**	**26.360.000,00**	**25.740.000,00**	**(620.000,00)**	**97,65**	
7	01	7-01.0-00.0-00.31	01	2.06	0009	5	1	02	Belanja Barang dan Jasa	26.360.000,00	25.740.000,00	(620.000,00)	97,65	
7	**01**	**7-01.0-00.0-00.31**	**01**	**2.07**					**Pengadaan Barang Milik Daerah Penunjang Urusan Pemerintah Daerah**	**3.000.000,00**	**3.000.000,00**	**0,00**	**100,00**	
7	**01**	**7-01.0-00.0-00.31**	**01**	**2.07**	**0005**				**Pengadaan Mebel**	**3.000.000,00**	**3.000.000,00**	**0,00**	**100,00**	
7	**01**	**7-01.0-00.0-00.31**	**01**	**2.07**	**0005**	**5**			**BELANJA DAERAH**	**3.000.000,00**	**3.000.000,00**	**0,00**	**100,00**	
7	**01**	**7-01.0-00.0-00.31**	**01**	**2.07**	**0005**	**5**	**2**		**BELANJA MODAL**	**3.000.000,00**	**3.000.000,00**	**0,00**	**100,00**	
7	01	7-01.0-00.0-00.31	01	2.07	0005	5	2	02	Belanja Modal Peralatan dan Mesin	3.000.000,00	3.000.000,00	0,00	100,00	
7	**01**	**7-01.0-00.0-00.31**	**01**	**2.08**					**Penyediaan Jasa Penunjang Urusan Pemerintahan Daerah**	**47.802.000,00**	**45.207.267,00**	**(2.594.733,00)**	**94,57**	
7	**01**	**7-01.0-00.0-00.31**	**01**	**2.08**	**0001**				**Penyediaan Jasa Surat Menyurat**	**3.000.000,00**	**3.000.000,00**	**0,00**	**100,00**	
7	**01**	**7-01.0-00.0-00.31**	**01**	**2.08**	**0001**	**5**			**BELANJA DAERAH**	**3.000.000,00**	**3.000.000,00**	**0,00**	**100,00**	
7	**01**	**7-01.0-00.0-00.31**	**01**	**2.08**	**0001**	**5**	**1**		**BELANJA OPERASI**	**3.000.000,00**	**3.000.000,00**	**0,00**	**100,00**	
7	01	7-01.0-00.0-00.31	01	2.08	0001	5	1	02	Belanja Barang dan Jasa	3.000.000,00	3.000.000,00	0,00	100,00	
7	**01**	**7-01.0-00.0-00.31**	**01**	**2.08**	**0002**				**Penyediaan Jasa Komunikasi, Sumber Daya Air dan Listrik**	**7.800.000,00**	**7.605.267,00**	**(194.733,00)**	**97,50**	
7	**01**	**7-01.0-00.0-00.31**	**01**	**2.08**	**0002**	**5**			**BELANJA DAERAH**	**7.800.000,00**	**7.605.267,00**	**(194.733,00)**	**97,50**	
7	**01**	**7-01.0-00.0-00.31**	**01**	**2.08**	**0002**	**5**	**1**		**BELANJA OPERASI**	**7.800.000,00**	**7.605.267,00**	**(194.733,00)**	**97,50**	
7	01	7-01.0-00.0-00.31	01	2.08	0002	5	1	02	Belanja Barang dan Jasa	7.800.000,00	7.605.267,00	(194.733,00)	97,50	
7	**01**	**7-01.0-00.0-00.31**	**01**	**2.08**	**0004**				**Penyediaan Jasa Pelayanan Umum Kantor**	**37.002.000,00**	**34.602.000,00**	**(2.400.000,00)**	**93,51**	
7	**01**	**7-01.0-00.0-00.31**	**01**	**2.08**	**0004**	**5**			**BELANJA DAERAH**	**37.002.000,00**	**34.602.000,00**	**(2.400.000,00)**	**93,51**	
7	**01**	**7-01.0-00.0-00.31**	**01**	**2.08**	**0004**	**5**	**1**		**BELANJA OPERASI**	**37.002.000,00**	**34.602.000,00**	**(2.400.000,00)**	**93,51**	
7	01	7-01.0-00.0-00.31	01	2.08	0004	5	1	01	Belanja Pegawai	6.840.000,00	6.840.000,00	0,00	100,00	
7	01	7-01.0-00.0-00.31	01	2.08	0004	5	1	02	Belanja Barang dan Jasa	30.162.000,00	27.762.000,00	(2.400.000,00)	92,04	
7	**01**	**7-01.0-00.0-00.31**	**01**	**2.09**					**Pemeliharaan Barang Milik Daerah Penunjang Urusan Pemerintahan Daerah**	**29.240.000,00**	**28.286.000,00**	**(954.000,00)**	**96,74**	
7	**01**	**7-01.0-00.0-00.31**	**01**	**2.09**	**0002**				**Penyediaan Jasa Pemeliharaan, Biaya Pemeliharaan, Pajak dan Perizinan Kendaraan Dinas Operasional atau Lapangan**	**19.200.000,00**	**18.246.000,00**	**(954.000,00)**	**95,03**	
7	**01**	**7-01.0-00.0-00.31**	**01**	**2.09**	**0002**	**5**			**BELANJA DAERAH**	**19.200.000,00**	**18.246.000,00**	**(954.000,00)**	**95,03**	
7	**01**	**7-01.0-00.0-00.31**	**01**	**2.09**	**0002**	**5**	**1**		**BELANJA OPERASI**	**19.200.000,00**	**18.246.000,00**	**(954.000,00)**	**95,03**	
7	01	7-01.0-00.0-00.31	01	2.09	0002	5	1	02	Belanja Barang dan Jasa	19.200.000,00	18.246.000,00	(954.000,00)	95,03	
7	**01**	**7-01.0-00.0-00.31**	**01**	**2.09**	**0006**				**Pemeliharaan Peralatan dan Mesin Lainnya**	**3.000.000,00**	**3.000.000,00**	**0,00**	**100,00**	
7	**01**	**7-01.0-00.0-00.31**	**01**	**2.09**	**0006**	**5**			**BELANJA DAERAH**	**3.000.000,00**	**3.000.000,00**	**0,00**	**100,00**	
7	**01**	**7-01.0-00.0-00.31**	**01**	**2.09**	**0006**	**5**	**1**		**BELANJA OPERASI**	**3.000.000,00**	**3.000.000,00**	**0,00**	**100,00**	
7	01	7-01.0-00.0-00.31	01	2.09	0006	5	1	02	Belanja Barang dan Jasa	3.000.000,00	3.000.000,00	0,00	100,00	
7	**01**	**7-01.0-00.0-00.31**	**01**	**2.09**	**0010**				**Pemeliharaan/Rehabilitasi Sarana dan Prasarana Gedung Kantor atau Bangunan**	**7.040.000,00**	**7.040.000,00**	**0,00**	**100,00**	
7	**01**	**7-01.0-00.0-00.31**	**01**	**2.09**	**0010**	**5**			**BELANJA DAERAH**	**7.040.000,00**	**7.040.000,00**	**0,00**	**100,00**	
7	**01**	**7-01.0-00.0-00.31**	**01**	**2.09**	**0010**	**5**	**1**		**BELANJA OPERASI**	**7.040.000,00**	**7.040.000,00**	**0,00**	**100,00**	
7	01	7-01.0-00.0-00.31	01	2.09	0010	5	1	02	Belanja Barang dan Jasa	7.040.000,00	7.040.000,00	0,00	100,00	
7	**01**	**7-01.0-00.0-00.31**	**02**						**PROGRAM PENYELENGGARAAN PEMERINTAHAN DAN PELAYANAN PUBLIK**	**3.000.000,00**	**3.000.000,00**	**0,00**	**100,00**	
7	**01**	**7-01.0-00.0-00.31**	**02**	**2.04**					**Pelaksanaan Urusan Pemerintahan yang Dilimpahkan kepada Camat**	**3.000.000,00**	**3.000.000,00**	**0,00**	**100,00**	
7	**01**	**7-01.0-00.0-00.31**	**02**	**2.04**	**0003**				**Pelaksanaan Urusan Pemerintahan yang Terkait dengan Kewenangan Lain yang Dilimpahkan**	**3.000.000,00**	**3.000.000,00**	**0,00**	**100,00**	
7	**01**	**7-01.0-00.0-00.31**	**02**	**2.04**	**0003**	**5**			**BELANJA DAERAH**	**3.000.000,00**	**3.000.000,00**	**0,00**	**100,00**	
7	**01**	**7-01.0-00.0-00.31**	**02**	**2.04**	**0003**	**5**	**1**		**BELANJA OPERASI**	**3.000.000,00**	**3.000.000,00**	**0,00**	**100,00**	
7	01	7-01.0-00.0-00.31	02	2.04	0003	5	1	02	Belanja Barang dan Jasa	3.000.000,00	3.000.000,00	0,00	100,00	
7	**01**	**7-01.0-00.0-00.31**	**03**						**PROGRAM PEMBERDAYAAN MASYARAKAT DESA DAN KELURAHAN**	**21.000.000,00**	**21.000.000,00**	**0,00**	**100,00**	
7	**01**	**7-01.0-00.0-00.31**	**03**	**2.02**					**Kegiatan Pemberdayaan Kelurahan**	**21.000.000,00**	**21.000.000,00**	**0,00**	**100,00**	
7	**01**	**7-01.0-00.0-00.31**	**03**	**2.02**	**0001**				**Peningkatan Partisipasi Masyarakat dalam Forum Musyawarah Perencanaan Pembangunan di Kelurahan**	**21.000.000,00**	**21.000.000,00**	**0,00**	**100,00**	

KODE REKENING									URAIAN	JUMLAH (Rp)		BERTAMBAH/ (BERKURANG)		DASAR HUKUM
										ANGGARAN	REALISASI	(Rp)	%	
1									2	3	4	5	6	7
7	01	7-01.0-00.0-00.31	03	2.02	0001	5			BELANJA DAERAH	21.000.000,00	21.000.000,00	0,00	100,00	
7	01	7-01.0-00.0-00.31	03	2.02	0001	5	1		BELANJA OPERASI	21.000.000,00	21.000.000,00	0,00	100,00	
7	01	7-01.0-00.0-00.31	03	2.02	0001	5	1	02	Belanja Barang dan Jasa	21.000.000,00	21.000.000,00	0,00	100,00	
7	01	7-01.0-00.0-00.31	04						PROGRAM KOORDINASI KETENTRAMAN DAN KETERTIBAN UMUM	45.000.000,00	45.000.000,00	0,00	100,00	
7	01	7-01.0-00.0-00.31	04	2.01					Koordinasi Upaya Penyelenggaraan Ketenteraman dan Ketertiban Umum	45.000.000,00	45.000.000,00	0,00	100,00	
7	01	7-01.0-00.0-00.31	04	2.01	0001				Sinergitas dengan Kepolisian Negara Republik Indonesia, Tentara Nasional Indonesia dan Instansi Vertikal di Wilayah Kecamatan	25.750.000,00	25.750.000,00	0,00	100,00	
7	01	7-01.0-00.0-00.31	04	2.01	0001	5			BELANJA DAERAH	25.750.000,00	25.750.000,00	0,00	100,00	
7	01	7-01.0-00.0-00.31	04	2.01	0001	5	1		BELANJA OPERASI	25.750.000,00	25.750.000,00	0,00	100,00	
7	01	7-01.0-00.0-00.31	04	2.01	0001	5	1	02	Belanja Barang dan Jasa	25.750.000,00	25.750.000,00	0,00	100,00	
7	01	7-01.0-00.0-00.31	04	2.01	0002				Harmonisasi Hubungan dengan Tokoh Agama dan Tokoh Masyarakat	19.250.000,00	19.250.000,00	0,00	100,00	
7	01	7-01.0-00.0-00.31	04	2.01	0002	5			BELANJA DAERAH	19.250.000,00	19.250.000,00	0,00	100,00	
7	01	7-01.0-00.0-00.31	04	2.01	0002	5	1		BELANJA OPERASI	19.250.000,00	19.250.000,00	0,00	100,00	
7	01	7-01.0-00.0-00.31	04	2.01	0002	5	1	02	Belanja Barang dan Jasa	19.250.000,00	19.250.000,00	0,00	100,00	
7	01	7-01.0-00.0-00.31	05						PROGRAM PENYELENGGARAAN URUSAN PEMERINTAHAN UMUM	3.000.000,00	3.000.000,00	0,00	100,00	
7	01	7-01.0-00.0-00.31	05	2.01					Penyelenggaraan Urusan Pemerintahan Umum Sesuai Penugasan Kepala Daerah	3.000.000,00	3.000.000,00	0,00	100,00	
7	01	7-01.0-00.0-00.31	05	2.01	0008				Pelaksanaan Tugas Forum Koordinasi Pimpinan di Kecamatan	3.000.000,00	3.000.000,00	0,00	100,00	
7	01	7-01.0-00.0-00.31	05	2.01	0008	5			BELANJA DAERAH	3.000.000,00	3.000.000,00	0,00	100,00	
7	01	7-01.0-00.0-00.31	05	2.01	0008	5	1		BELANJA OPERASI	3.000.000,00	3.000.000,00	0,00	100,00	
7	01	7-01.0-00.0-00.31	05	2.01	0008	5	1	02	Belanja Barang dan Jasa	3.000.000,00	3.000.000,00	0,00	100,00	
7	01	7-01.0-00.0-00.31	06						PROGRAM PEMBINAAN DAN PENGAWASAN PEMERINTAHAN DESA	27.500.000,00	27.500.000,00	0,00	100,00	
7	01	7-01.0-00.0-00.31	06	2.01					Fasilitasi, Rekomendasi dan Koordinasi Pembinaan dan Pengawasan Pemerintahan	27.500.000,00	27.500.000,00	0,00	100,00	
7	01	7-01.0-00.0-00.31	06	2.01	0006				Fasilitasi Pelaksanaan Pemilihan Kepala Desa	5.000.000,00	5.000.000,00	0,00	100,00	
7	01	7-01.0-00.0-00.31	06	2.01	0006	5			BELANJA DAERAH	5.000.000,00	5.000.000,00	0,00	100,00	
7	01	7-01.0-00.0-00.31	06	2.01	0006	5	1		BELANJA OPERASI	5.000.000,00	5.000.000,00	0,00	100,00	
7	01	7-01.0-00.0-00.31	06	2.01	0006	5	1	02	Belanja Barang dan Jasa	5.000.000,00	5.000.000,00	0,00	100,00	
7	01	7-01.0-00.0-00.31	06	2.01	0013				Fasilitasi Penyusunan Perencanaan Pembangunan Partisipatif	20.000.000,00	20.000.000,00	0,00	100,00	
7	01	7-01.0-00.0-00.31	06	2.01	0013	5			BELANJA DAERAH	20.000.000,00	20.000.000,00	0,00	100,00	
7	01	7-01.0-00.0-00.31	06	2.01	0013	5	1		BELANJA OPERASI	20.000.000,00	20.000.000,00	0,00	100,00	
7	01	7-01.0-00.0-00.31	06	2.01	0013	5	1	02	Belanja Barang dan Jasa	20.000.000,00	20.000.000,00	0,00	100,00	
7	01	7-01.0-00.0-00.31	06	2.01	0016				Fasilitasi Penyusunan Program dan Pelaksanaan Pemberdayaan Masyarakat Desa	2.500.000,00	2.500.000,00	0,00	100,00	
7	01	7-01.0-00.0-00.31	06	2.01	0016	5			BELANJA DAERAH	2.500.000,00	2.500.000,00	0,00	100,00	
7	01	7-01.0-00.0-00.31	06	2.01	0016	5	1		BELANJA OPERASI	2.500.000,00	2.500.000,00	0,00	100,00	
7	01	7-01.0-00.0-00.31	06	2.01	0016	5	1	02	Belanja Barang dan Jasa	2.500.000,00	2.500.000,00	0,00	100,00	
									KELURAHAN FAJAR BULAN	626.430.748,00	625.196.248,00	(1.234.500,00)	99,80	
7	01	7-01.0-00.0-00.31	01						PROGRAM PENUNJANG URUSAN PEMERINTAHAN DAERAH KABUPATEN/KOTA	229.535.000,00	228.300.500,00	(1.234.500,00)	99,46	
7	01	7-01.0-00.0-00.31	01	2.06					Administrasi Umum Perangkat Daerah	40.983.600,00	40.983.600,00	0,00	100,00	
7	01	7-01.0-00.0-00.31	01	2.06	0001				Penyediaan Komponen Instalasi Listrik/Penerangan Bangunan Kantor	3.000.000,00	3.000.000,00	0,00	100,00	
7	01	7-01.0-00.0-00.31	01	2.06	0001	5			BELANJA DAERAH	3.000.000,00	3.000.000,00	0,00	100,00	
7	01	7-01.0-00.0-00.31	01	2.06	0001	5	1		BELANJA OPERASI	3.000.000,00	3.000.000,00	0,00	100,00	
7	01	7-01.0-00.0-00.31	01	2.06	0001	5	1	02	Belanja Barang dan Jasa	3.000.000,00	3.000.000,00	0,00	100,00	
7	01	7-01.0-00.0-00.31	01	2.06	0005				Penyediaan Barang Cetakan dan Penggandaan	10.989.600,00	10.989.600,00	0,00	100,00	
7	01	7-01.0-00.0-00.31	01	2.06	0005	5			BELANJA DAERAH	10.989.600,00	10.989.600,00	0,00	100,00	
7	01	7-01.0-00.0-00.31	01	2.06	0005	5	1		BELANJA OPERASI	10.989.600,00	10.989.600,00	0,00	100,00	
7	01	7-01.0-00.0-00.31	01	2.06	0005	5	1	02	Belanja Barang dan Jasa	10.989.600,00	10.989.600,00	0,00	100,00	
7	01	7-01.0-00.0-00.31	01	2.06	0006				Penyediaan Bahan Bacaan dan Peraturan Perundang-undangan	5.040.000,00	5.040.000,00	0,00	100,00	
7	01	7-01.0-00.0-00.31	01	2.06	0006	5			BELANJA DAERAH	5.040.000,00	5.040.000,00	0,00	100,00	
7	01	7-01.0-00.0-00.31	01	2.06	0006	5	1		BELANJA OPERASI	5.040.000,00	5.040.000,00	0,00	100,00	
7	01	7-01.0-00.0-00.31	01	2.06	0006	5	1	02	Belanja Barang dan Jasa	5.040.000,00	5.040.000,00	0,00	100,00	

KODE REKENING									URAIAN	JUMLAH (Rp)		BERTAMBAH/ (BERKURANG)		DASAR HUKUM
										ANGGARAN	REALISASI	(Rp)	%	
1									2	3	4	5	6	7
7	**01**	**7-01.0-00.0-00.31**	**01**	**2.06**	**0008**				**Fasilitasi Kunjungan Tamu**	**8.832.000,00**	**8.832.000,00**	**0,00**	**100,00**	
7	**01**	**7-01.0-00.0-00.31**	**01**	**2.06**	**0008**	**5**			**BELANJA DAERAH**	**8.832.000,00**	**8.832.000,00**	**0,00**	**100,00**	
7	**01**	**7-01.0-00.0-00.31**	**01**	**2.06**	**0008**	**5**	**1**		**BELANJA OPERASI**	**8.832.000,00**	**8.832.000,00**	**0,00**	**100,00**	
7	01	7-01.0-00.0-00.31	01	2.06	0008	5	1	02	Belanja Barang dan Jasa	8.832.000,00	8.832.000,00	0,00	100,00	
7	**01**	**7-01.0-00.0-00.31**	**01**	**2.06**	**0009**				**Penyelenggaraan Rapat Koordinasi dan Konsultasi SKPD**	**13.122.000,00**	**13.122.000,00**	**0,00**	**100,00**	
7	**01**	**7-01.0-00.0-00.31**	**01**	**2.06**	**0009**	**5**			**BELANJA DAERAH**	**13.122.000,00**	**13.122.000,00**	**0,00**	**100,00**	
7	**01**	**7-01.0-00.0-00.31**	**01**	**2.06**	**0009**	**5**	**1**		**BELANJA OPERASI**	**13.122.000,00**	**13.122.000,00**	**0,00**	**100,00**	
7	01	7-01.0-00.0-00.31	01	2.06	0009	5	1	02	Belanja Barang dan Jasa	13.122.000,00	13.122.000,00	0,00	100,00	
7	**01**	**7-01.0-00.0-00.31**	**01**	**2.08**					**Penyediaan Jasa Penunjang Urusan Pemerintahan Daerah**	**185.851.400,00**	**184.616.900,00**	**(1.234.500,00)**	**99,34**	
7	**01**	**7-01.0-00.0-00.31**	**01**	**2.08**	**0001**				**Penyediaan Jasa Surat Menyurat**	**3.000.000,00**	**3.000.000,00**	**0,00**	**100,00**	
7	**01**	**7-01.0-00.0-00.31**	**01**	**2.08**	**0001**	**5**			**BELANJA DAERAH**	**3.000.000,00**	**3.000.000,00**	**0,00**	**100,00**	
7	**01**	**7-01.0-00.0-00.31**	**01**	**2.08**	**0001**	**5**	**1**		**BELANJA OPERASI**	**3.000.000,00**	**3.000.000,00**	**0,00**	**100,00**	
7	01	7-01.0-00.0-00.31	01	2.08	0001	5	1	02	Belanja Barang dan Jasa	3.000.000,00	3.000.000,00	0,00	100,00	
7	**01**	**7-01.0-00.0-00.31**	**01**	**2.08**	**0002**				**Penyediaan Jasa Komunikasi, Sumber Daya Air dan Listrik**	**6.600.000,00**	**6.565.500,00**	**(34.500,00)**	**99,48**	
7	**01**	**7-01.0-00.0-00.31**	**01**	**2.08**	**0002**	**5**			**BELANJA DAERAH**	**6.600.000,00**	**6.565.500,00**	**(34.500,00)**	**99,48**	
7	**01**	**7-01.0-00.0-00.31**	**01**	**2.08**	**0002**	**5**	**1**		**BELANJA OPERASI**	**6.600.000,00**	**6.565.500,00**	**(34.500,00)**	**99,48**	
7	01	7-01.0-00.0-00.31	01	2.08	0002	5	1	02	Belanja Barang dan Jasa	6.600.000,00	6.565.500,00	(34.500,00)	99,48	
7	**01**	**7-01.0-00.0-00.31**	**01**	**2.08**	**0004**				**Penyediaan Jasa Pelayanan Umum Kantor**	**176.251.400,00**	**175.051.400,00**	**(1.200.000,00)**	**99,32**	
7	**01**	**7-01.0-00.0-00.31**	**01**	**2.08**	**0004**	**5**			**BELANJA DAERAH**	**176.251.400,00**	**175.051.400,00**	**(1.200.000,00)**	**99,32**	
7	**01**	**7-01.0-00.0-00.31**	**01**	**2.08**	**0004**	**5**	**1**		**BELANJA OPERASI**	**176.251.400,00**	**175.051.400,00**	**(1.200.000,00)**	**99,32**	
7	01	7-01.0-00.0-00.31	01	2.08	0004	5	1	01	Belanja Pegawai	6.840.000,00	6.840.000,00	0,00	100,00	
7	01	7-01.0-00.0-00.31	01	2.08	0004	5	1	02	Belanja Barang dan Jasa	169.411.400,00	168.211.400,00	(1.200.000,00)	99,29	
7	**01**	**7-01.0-00.0-00.31**	**01**	**2.09**					**Pemeliharaan Barang Milik Daerah Penunjang Urusan Pemerintahan Daerah**	**2.700.000,00**	**2.700.000,00**	**0,00**	**100,00**	
7	**01**	**7-01.0-00.0-00.31**	**01**	**2.09**	**0002**				**Penyediaan Jasa Pemeliharaan, Biaya Pemeliharaan, Pajak dan Perizinan Kendaraan Dinas Operasional atau Lapangan**	**2.700.000,00**	**2.700.000,00**	**0,00**	**100,00**	
7	**01**	**7-01.0-00.0-00.31**	**01**	**2.09**	**0002**	**5**			**BELANJA DAERAH**	**2.700.000,00**	**2.700.000,00**	**0,00**	**100,00**	
7	**01**	**7-01.0-00.0-00.31**	**01**	**2.09**	**0002**	**5**	**1**		**BELANJA OPERASI**	**2.700.000,00**	**2.700.000,00**	**0,00**	**100,00**	
7	01	7-01.0-00.0-00.31	01	2.09	0002	5	1	02	Belanja Barang dan Jasa	2.700.000,00	2.700.000,00	0,00	100,00	
		7-01.0-00.0-00.31							**PROGRAM PEMBERDAYAAN MASYARAKAT DESA DAN KELURAHAN**	**396.895.748,00**	**396.895.748,00**	**0,00**	**100,00**	
7	**01**	**7-01.0-00.0-00.31**	**03**	**2.02**					**Kegiatan Pemberdayaan Kelurahan**	**396.895.748,00**	**396.895.748,00**	**0,00**	**100,00**	
7	**01**	**7-01.0-00.0-00.31**	**03**	**2.02**	**0002**				**Pembangunan Sarana dan Prasarana Kelurahan**	**198.017.748,00**	**198.017.748,00**	**0,00**	**100,00**	
7	**01**	**7-01.0-00.0-00.31**	**03**	**2.02**	**0002**	**5**			**BELANJA DAERAH**	**198.017.748,00**	**198.017.748,00**	**0,00**	**100,00**	
7	**01**	**7-01.0-00.0-00.31**	**03**	**2.02**	**0002**	**5**	**2**		**BELANJA MODAL**	**198.017.748,00**	**198.017.748,00**	**0,00**	**100,00**	
7	01	7-01.0-00.0-00.31	03	2.02	0002	5	2	04	Belanja Modal Jalan, Jaringan, dan Irigasi	198.017.748,00	198.017.748,00	0,00	100,00	
7	**01**	**7-01.0-00.0-00.31**	**03**	**2.02**	**0003**				**Pemberdayaan Masyarakat di Kelurahan**	**198.878.000,00**	**198.878.000,00**	**0,00**	**100,00**	
7	**01**	**7-01.0-00.0-00.31**	**03**	**2.02**	**0003**	**5**			**BELANJA DAERAH**	**198.878.000,00**	**198.878.000,00**	**0,00**	**100,00**	
7	**01**	**7-01.0-00.0-00.31**	**03**	**2.02**	**0003**	**5**	**1**		**BELANJA OPERASI**	**198.878.000,00**	**198.878.000,00**	**0,00**	**100,00**	
7	01	7-01.0-00.0-00.31	03	2.02	0003	5	1	02	Belanja Barang dan Jasa	198.878.000,00	198.878.000,00	0,00	100,00	
									JUMLAH PENDAPATAN	**0,00**	**0,00**	**0,00**	**0,00**	
									JUMLAH BELANJA	**1.343.358.717,00**	**1.281.221.215,00**	**(62.137.502,00)**	**95,37**	
									TOTAL SURPLUS/(DEFISIT)	**(1.343.358.717,00)**	**(1.281.221.215,00)**	**62.137.502,00**	**95,37**	

URUSAN PEMERINTAHAN : UNSUR KEWILAYAHAN KECAMATAN
ORGANISASI : KECAMATAN SEKINCAU

KODE REKENING									URAIAN	JUMLAH (Rp)		BERTAMBAH/ (BERKURANG)		DASAR HUKUM
										ANGGARAN	REALISASI	(Rp)	%	
1									2	3	4	5	6	7
									PENDAPATAN DAERAH	**0,00**	**0,00**	**0,00**	**0,00**	
									Jumlah Pendapatan	**0,00**	**0,00**	**0,00**	**0,00**	
									BELANJA DAERAH	**1.332.448.020,00**	**1.312.908.286,00**	**(19.539.734,00)**	**98,53**	Perbup No 27 Tahun 2024 Penjabaran Perubahan APBD TA 2024
7									**UNSUR KEWILAYAHAN**	**1.332.448.020,00**	**1.312.908.286,00**	**(19.539.734,00)**	**98,53**	
7	**01**								**KECAMATAN**	**1.332.448.020,00**	**1.312.908.286,00**	**(19.539.734,00)**	**98,53**	
7	**01**	**7-01.0-00.0-00.32**	**01**						**PROGRAM PENUNJANG URUSAN PEMERINTAHAN DAERAH KABUPATEN/KOTA**	**777.950.694,00**	**759.053.906,00**	**(18.896.788,00)**	**97,57**	
7	**01**	**7-01.0-00.0-00.32**	**01**	**2.01**					**Perencanaan, Penganggaran, dan Evaluasi Kinerja Perangkat Daerah**	**32.627.000,00**	**32.577.000,00**	**(50.000,00)**	**99,85**	
7	**01**	**7-01.0-00.0-00.32**	**01**	**2.01**	**0001**				**Penyusunan Dokumen Perencanaan Perangkat Daerah**	**3.439.000,00**	**3.439.000,00**	**0,00**	**100,00**	
7	**01**	**7-01.0-00.0-00.32**	**01**	**2.01**	**0001**	**5**			**BELANJA DAERAH**	**3.439.000,00**	**3.439.000,00**	**0,00**	**100,00**	
7	**01**	**7-01.0-00.0-00.32**	**01**	**2.01**	**0001**	**5**	**1**		**BELANJA OPERASI**	**3.439.000,00**	**3.439.000,00**	**0,00**	**100,00**	
7	01	7-01.0-00.0-00.32	01	2.01	0001	5	1	02	Belanja Barang dan Jasa	3.439.000,00	3.439.000,00	0,00	100,00	
7	**01**	**7-01.0-00.0-00.32**	**01**	**2.01**	**0002**				**Koordinasi dan Penyusunan Dokumen RKA-SKPD**	**4.990.000,00**	**4.990.000,00**	**0,00**	**100,00**	
7	**01**	**7-01.0-00.0-00.32**	**01**	**2.01**	**0002**	**5**			**BELANJA DAERAH**	**4.990.000,00**	**4.990.000,00**	**0,00**	**100,00**	
7	**01**	**7-01.0-00.0-00.32**	**01**	**2.01**	**0002**	**5**	**1**		**BELANJA OPERASI**	**4.990.000,00**	**4.990.000,00**	**0,00**	**100,00**	
7	01	7-01.0-00.0-00.32	01	2.01	0002	5	1	02	Belanja Barang dan Jasa	4.990.000,00	4.990.000,00	0,00	100,00	
7	**01**	**7-01.0-00.0-00.32**	**01**	**2.01**	**0003**				**Koordinasi dan Penyusunan Dokumen Perubahan RKA-SKPD**	**4.610.000,00**	**4.610.000,00**	**0,00**	**100,00**	
7	**01**	**7-01.0-00.0-00.32**	**01**	**2.01**	**0003**	**5**			**BELANJA DAERAH**	**4.610.000,00**	**4.610.000,00**	**0,00**	**100,00**	
7	**01**	**7-01.0-00.0-00.32**	**01**	**2.01**	**0003**	**5**	**1**		**BELANJA OPERASI**	**4.610.000,00**	**4.610.000,00**	**0,00**	**100,00**	
7	01	7-01.0-00.0-00.32	01	2.01	0003	5	1	02	Belanja Barang dan Jasa	4.610.000,00	4.610.000,00	0,00	100,00	
7	**01**	**7-01.0-00.0-00.32**	**01**	**2.01**	**0004**				**Koordinasi dan Penyusunan DPA-SKPD**	**4.629.000,00**	**4.629.000,00**	**0,00**	**100,00**	
7	**01**	**7-01.0-00.0-00.32**	**01**	**2.01**	**0004**	**5**			**BELANJA DAERAH**	**4.629.000,00**	**4.629.000,00**	**0,00**	**100,00**	
7	**01**	**7-01.0-00.0-00.32**	**01**	**2.01**	**0004**	**5**	**1**		**BELANJA OPERASI**	**4.629.000,00**	**4.629.000,00**	**0,00**	**100,00**	
7	01	7-01.0-00.0-00.32	01	2.01	0004	5	1	02	Belanja Barang dan Jasa	4.629.000,00	4.629.000,00	0,00	100,00	
7	**01**	**7-01.0-00.0-00.32**	**01**	**2.01**	**0005**				**Koordinasi dan Penyusunan Perubahan DPA- SKPD**	**4.595.000,00**	**4.545.000,00**	**(50.000,00)**	**98,91**	
7	**01**	**7-01.0-00.0-00.32**	**01**	**2.01**	**0005**	**5**			**BELANJA DAERAH**	**4.595.000,00**	**4.545.000,00**	**(50.000,00)**	**98,91**	
7	**01**	**7-01.0-00.0-00.32**	**01**	**2.01**	**0005**	**5**	**1**		**BELANJA OPERASI**	**4.595.000,00**	**4.545.000,00**	**(50.000,00)**	**98,91**	
7	01	7-01.0-00.0-00.32	01	2.01	0005	5	1	02	Belanja Barang dan Jasa	4.595.000,00	4.545.000,00	(50.000,00)	98,91	
7	**01**	**7-01.0-00.0-00.32**	**01**	**2.01**	**0006**				**Koordinasi dan Penyusunan Laporan Capaian Kinerja dan Ikhtisar Realisasi Kinerja**	**5.094.000,00**	**5.094.000,00**	**0,00**	**100,00**	
7	**01**	**7-01.0-00.0-00.32**	**01**	**2.01**	**0006**	**5**			**BELANJA DAERAH**	**5.094.000,00**	**5.094.000,00**	**0,00**	**100,00**	
7	**01**	**7-01.0-00.0-00.32**	**01**	**2.01**	**0006**	**5**	**1**		**BELANJA OPERASI**	**5.094.000,00**	**5.094.000,00**	**0,00**	**100,00**	
7	01	7-01.0-00.0-00.32	01	2.01	0006	5	1	02	Belanja Barang dan Jasa	5.094.000,00	5.094.000,00	0,00	100,00	
7	**01**	**7-01.0-00.0-00.32**	**01**	**2.01**	**0007**				**Evaluasi Kinerja Perangkat Daerah**	**5.270.000,00**	**5.270.000,00**	**0,00**	**100,00**	
7	**01**	**7-01.0-00.0-00.32**	**01**	**2.01**	**0007**	**5**			**BELANJA DAERAH**	**5.270.000,00**	**5.270.000,00**	**0,00**	**100,00**	
7	**01**	**7-01.0-00.0-00.32**	**01**	**2.01**	**0007**	**5**	**1**		**BELANJA OPERASI**	**5.270.000,00**	**5.270.000,00**	**0,00**	**100,00**	
7	01	7-01.0-00.0-00.32	01	2.01	0007	5	1	02	Belanja Barang dan Jasa	5.270.000,00	5.270.000,00	0,00	100,00	
7	**01**	**7-01.0-00.0-00.32**	**01**	**2.02**					**Administrasi Keuangan Perangkat Daerah**	**395.971.094,00**	**379.796.250,00**	**(16.174.844,00)**	**95,92**	
7	**01**	**7-01.0-00.0-00.32**	**01**	**2.02**	**0001**				**Penyediaan Gaji dan Tunjangan ASN**	**392.970.094,00**	**376.795.250,00**	**(16.174.844,00)**	**95,88**	
7	**01**	**7-01.0-00.0-00.32**	**01**	**2.02**	**0001**	**5**			**BELANJA DAERAH**	**392.970.094,00**	**376.795.250,00**	**(16.174.844,00)**	**95,88**	
7	**01**	**7-01.0-00.0-00.32**	**01**	**2.02**	**0001**	**5**	**1**		**BELANJA OPERASI**	**392.970.094,00**	**376.795.250,00**	**(16.174.844,00)**	**95,88**	
7	01	7-01.0-00.0-00.32	01	2.02	0001	5	1	01	Belanja Pegawai	392.970.094,00	376.795.250,00	(16.174.844,00)	95,88	
7	**01**	**7-01.0-00.0-00.32**	**01**	**2.02**	**0005**				**Koordinasi dan Penyusunan Laporan Keuangan Akhir Tahun SKPD**	**1.000.000,00**	**1.000.000,00**	**0,00**	**100,00**	
7	**01**	**7-01.0-00.0-00.32**	**01**	**2.02**	**0005**	**5**			**BELANJA DAERAH**	**1.000.000,00**	**1.000.000,00**	**0,00**	**100,00**	
7	**01**	**7-01.0-00.0-00.32**	**01**	**2.02**	**0005**	**5**	**1**		**BELANJA OPERASI**	**1.000.000,00**	**1.000.000,00**	**0,00**	**100,00**	
7	01	7-01.0-00.0-00.32	01	2.02	0005	5	1	02	Belanja Barang dan Jasa	1.000.000,00	1.000.000,00	0,00	100,00	
7	**01**	**7-01.0-00.0-00.32**	**01**	**2.02**	**0007**				**Koordinasi dan Penyusunan Laporan Keuangan Bulanan/ Triwulanan/ Semesteran**	**1.001.000,00**	**1.001.000,00**	**0,00**	**100,00**	
7	**01**	**7-01.0-00.0-00.32**	**01**	**2.02**	**0007**	**5**			**BELANJA DAERAH**	**1.001.000,00**	**1.001.000,00**	**0,00**	**100,00**	

KODE REKENING									URAIAN	JUMLAH (Rp)		BERTAMBAH/ (BERKURANG)		DASAR HUKUM
										ANGGARAN	REALISASI	(Rp)	%	
1									2	3	4	5	6	7
7	**01**	**7-01.0-00.0-00.32**	**01**	**2.02**	**0007**	**5**	**1**		**BELANJA OPERASI**	**1.001.000,00**	**1.001.000,00**	**0,00**	**100,00**	
7	01	7-01.0-00.0-00.32	01	2.02	0007	5	1	02	Belanja Barang dan Jasa	1.001.000,00	1.001.000,00	0,00	100,00	
7	**01**	**7-01.0-00.0-00.32**	**01**	**2.02**	**0008**				**Penyusunan Pelaporan dan Analisis Prognosis Realisasi Anggaran**	**1.000.000,00**	**1.000.000,00**	**0,00**	**100,00**	
7	**01**	**7-01.0-00.0-00.32**	**01**	**2.02**	**0008**	**5**			**BELANJA DAERAH**	**1.000.000,00**	**1.000.000,00**	**0,00**	**100,00**	
7	**01**	**7-01.0-00.0-00.32**	**01**	**2.02**	**0008**	**5**	**1**		**BELANJA OPERASI**	**1.000.000,00**	**1.000.000,00**	**0,00**	**100,00**	
7	01	7-01.0-00.0-00.32	01	2.02	0008	5	1	02	Belanja Barang dan Jasa	1.000.000,00	1.000.000,00	0,00	100,00	
7	**01**	**7-01.0-00.0-00.32**	**01**	**2.05**					**Administrasi Kepegawaian Perangkat Daerah**	**5.000.000,00**	**2.485.000,00**	**(2.515.000,00)**	**49,70**	
7	**01**	**7-01.0-00.0-00.32**	**01**	**2.05**	**0009**				**Pendidikan dan Pelatihan Pegawai Berdasarkan Tugas dan Fungsi**	**5.000.000,00**	**2.485.000,00**	**(2.515.000,00)**	**49,70**	
7	**01**	**7-01.0-00.0-00.32**	**01**	**2.05**	**0009**	**5**			**BELANJA DAERAH**	**5.000.000,00**	**2.485.000,00**	**(2.515.000,00)**	**49,70**	
7	**01**	**7-01.0-00.0-00.32**	**01**	**2.05**	**0009**	**5**	**1**		**BELANJA OPERASI**	**5.000.000,00**	**2.485.000,00**	**(2.515.000,00)**	**49,70**	
7	01	7-01.0-00.0-00.32	01	2.05	0009	5	1	02	Belanja Barang dan Jasa	5.000.000,00	2.485.000,00	(2.515.000,00)	49,70	
7	**01**	**7-01.0-00.0-00.32**	**01**	**2.06**					**Administrasi Umum Perangkat Daerah**	**42.620.600,00**	**42.620.600,00**	**0,00**	**100,00**	
7	**01**	**7-01.0-00.0-00.32**	**01**	**2.06**	**0001**				**Penyediaan Komponen Instalasi Listrik/Penerangan Bangunan Kantor**	**1.891.200,00**	**1.891.200,00**	**0,00**	**100,00**	
7	**01**	**7-01.0-00.0-00.32**	**01**	**2.06**	**0001**	**5**			**BELANJA DAERAH**	**1.891.200,00**	**1.891.200,00**	**0,00**	**100,00**	
7	**01**	**7-01.0-00.0-00.32**	**01**	**2.06**	**0001**	**5**	**1**		**BELANJA OPERASI**	**1.891.200,00**	**1.891.200,00**	**0,00**	**100,00**	
7	01	7-01.0-00.0-00.32	01	2.06	0001	5	1	02	Belanja Barang dan Jasa	1.891.200,00	1.891.200,00	0,00	100,00	
7	**01**	**7-01.0-00.0-00.32**	**01**	**2.06**	**0002**				**Penyediaan Peralatan dan Perlengkapan Kantor**	**18.200.000,00**	**18.200.000,00**	**0,00**	**100,00**	
7	**01**	**7-01.0-00.0-00.32**	**01**	**2.06**	**0002**	**5**			**BELANJA DAERAH**	**18.200.000,00**	**18.200.000,00**	**0,00**	**100,00**	
7	**01**	**7-01.0-00.0-00.32**	**01**	**2.06**	**0002**	**5**	**1**		**BELANJA OPERASI**	**250.000,00**	**250.000,00**	**0,00**	**100,00**	
7	01	7-01.0-00.0-00.32	01	2.06	0002	5	1	02	Belanja Barang dan Jasa	250.000,00	250.000,00	0,00	100,00	
7	**01**	**7-01.0-00.0-00.32**	**01**	**2.06**	**0002**	**5**	**2**		**BELANJA MODAL**	**17.950.000,00**	**17.950.000,00**	**0,00**	**100,00**	
7	01	7-01.0-00.0-00.32	01	2.06	0002	5	2	02	Belanja Modal Peralatan dan Mesin	17.950.000,00	17.950.000,00	0,00	100,00	
7	**01**	**7-01.0-00.0-00.32**	**01**	**2.06**	**0005**				**Penyediaan Barang Cetakan dan Penggandaan**	**6.985.400,00**	**6.985.400,00**	**0,00**	**100,00**	
7	**01**	**7-01.0-00.0-00.32**	**01**	**2.06**	**0005**	**5**			**BELANJA DAERAH**	**6.985.400,00**	**6.985.400,00**	**0,00**	**100,00**	
7	**01**	**7-01.0-00.0-00.32**	**01**	**2.06**	**0005**	**5**	**1**		**BELANJA OPERASI**	**6.985.400,00**	**6.985.400,00**	**0,00**	**100,00**	
7	01	7-01.0-00.0-00.32	01	2.06	0005	5	1	02	Belanja Barang dan Jasa	6.985.400,00	6.985.400,00	0,00	100,00	
7	**01**	**7-01.0-00.0-00.32**	**01**	**2.06**	**0006**				**Penyediaan Bahan Bacaan dan Peraturan Perundang-undangan**	**5.540.000,00**	**5.540.000,00**	**0,00**	**100,00**	
7	**01**	**7-01.0-00.0-00.32**	**01**	**2.06**	**0006**	**5**			**BELANJA DAERAH**	**5.540.000,00**	**5.540.000,00**	**0,00**	**100,00**	
7	**01**	**7-01.0-00.0-00.32**	**01**	**2.06**	**0006**	**5**	**1**		**BELANJA OPERASI**	**5.540.000,00**	**5.540.000,00**	**0,00**	**100,00**	
7	01	7-01.0-00.0-00.32	01	2.06	0006	5	1	02	Belanja Barang dan Jasa	5.540.000,00	5.540.000,00	0,00	100,00	
7	**01**	**7-01.0-00.0-00.32**	**01**	**2.06**	**0008**				**Fasilitasi Kunjungan Tamu**	**4.339.000,00**	**4.339.000,00**	**0,00**	**100,00**	
7	**01**	**7-01.0-00.0-00.32**	**01**	**2.06**	**0008**	**5**			**BELANJA DAERAH**	**4.339.000,00**	**4.339.000,00**	**0,00**	**100,00**	
7	**01**	**7-01.0-00.0-00.32**	**01**	**2.06**	**0008**	**5**	**1**		**BELANJA OPERASI**	**4.339.000,00**	**4.339.000,00**	**0,00**	**100,00**	
7	01	7-01.0-00.0-00.32	01	2.06	0008	5	1	02	Belanja Barang dan Jasa	4.339.000,00	4.339.000,00	0,00	100,00	
7	**01**	**7-01.0-00.0-00.32**	**01**	**2.06**	**0009**				**Penyelenggaraan Rapat Koordinasi dan Konsultasi SKPD**	**5.665.000,00**	**5.665.000,00**	**0,00**	**100,00**	
7	**01**	**7-01.0-00.0-00.32**	**01**	**2.06**	**0009**	**5**			**BELANJA DAERAH**	**5.665.000,00**	**5.665.000,00**	**0,00**	**100,00**	
7	**01**	**7-01.0-00.0-00.32**	**01**	**2.06**	**0009**	**5**	**1**		**BELANJA OPERASI**	**5.665.000,00**	**5.665.000,00**	**0,00**	**100,00**	
7	01	7-01.0-00.0-00.32	01	2.06	0009	5	1	02	Belanja Barang dan Jasa	5.665.000,00	5.665.000,00	0,00	100,00	
7	**01**	**7-01.0-00.0-00.32**	**01**	**2.07**					**Pengadaan Barang Milik Daerah Penunjang Urusan Pemerintah Daerah**	**7.000.000,00**	**7.000.000,00**	**0,00**	**100,00**	
7	**01**	**7-01.0-00.0-00.32**	**01**	**2.07**	**0005**				**Pengadaan Mebel**	**7.000.000,00**	**7.000.000,00**	**0,00**	**100,00**	
7	**01**	**7-01.0-00.0-00.32**	**01**	**2.07**	**0005**	**5**			**BELANJA DAERAH**	**7.000.000,00**	**7.000.000,00**	**0,00**	**100,00**	
7	**01**	**7-01.0-00.0-00.32**	**01**	**2.07**	**0005**	**5**	**2**		**BELANJA MODAL**	**7.000.000,00**	**7.000.000,00**	**0,00**	**100,00**	
7	01	7-01.0-00.0-00.32	01	2.07	0005	5	2	02	Belanja Modal Peralatan dan Mesin	7.000.000,00	7.000.000,00	0,00	100,00	
7	**01**	**7-01.0-00.0-00.32**	**01**	**2.08**					**Penyediaan Jasa Penunjang Urusan Pemerintahan Daerah**	**260.452.000,00**	**260.295.056,00**	**(156.944,00)**	**99,94**	
7	**01**	**7-01.0-00.0-00.32**	**01**	**2.08**	**0001**				**Penyediaan Jasa Surat Menyurat**	**300.000,00**	**300.000,00**	**0,00**	**100,00**	
7	**01**	**7-01.0-00.0-00.32**	**01**	**2.08**	**0001**	**5**			**BELANJA DAERAH**	**300.000,00**	**300.000,00**	**0,00**	**100,00**	
7	**01**	**7-01.0-00.0-00.32**	**01**	**2.08**	**0001**	**5**	**1**		**BELANJA OPERASI**	**300.000,00**	**300.000,00**	**0,00**	**100,00**	
7	01	7-01.0-00.0-00.32	01	2.08	0001	5	1	02	Belanja Barang dan Jasa	300.000,00	300.000,00	0,00	100,00	

KODE REKENING									URAIAN	JUMLAH (Rp)		BERTAMBAH/ (BERKURANG)		DASAR HUKUM
										ANGGARAN	REALISASI	(Rp)	%	
1									2	3	4	5	6	7
7	**01**	**7-01.0-00.0-00.32**	**01**	**2.08**	**0002**				**Penyediaan Jasa Komunikasi, Sumber Daya Air dan Listrik**	**29.000.000,00**	**28.843.056,00**	**(156.944,00)**	**99,46**	
7	**01**	**7-01.0-00.0-00.32**	**01**	**2.08**	**0002**	**5**			**BELANJA DAERAH**	**29.000.000,00**	**28.843.056,00**	**(156.944,00)**	**99,46**	
7	**01**	**7-01.0-00.0-00.32**	**01**	**2.08**	**0002**	**5**	**1**		**BELANJA OPERASI**	**29.000.000,00**	**28.843.056,00**	**(156.944,00)**	**99,46**	
7	01	7-01.0-00.0-00.32	01	2.08	0002	5	1	02	Belanja Barang dan Jasa	29.000.000,00	28.843.056,00	(156.944,00)	99,46	
7	**01**	**7-01.0-00.0-00.32**	**01**	**2.08**	**0004**				**Penyediaan Jasa Pelayanan Umum Kantor**	**231.152.000,00**	**231.152.000,00**	**0,00**	**100,00**	
7	**01**	**7-01.0-00.0-00.32**	**01**	**2.08**	**0004**	**5**			**BELANJA DAERAH**	**231.152.000,00**	**231.152.000,00**	**0,00**	**100,00**	
7	**01**	**7-01.0-00.0-00.32**	**01**	**2.08**	**0004**	**5**	**1**		**BELANJA OPERASI**	**231.152.000,00**	**231.152.000,00**	**0,00**	**100,00**	
7	01	7-01.0-00.0-00.32	01	2.08	0004	5	1	01	Belanja Pegawai	14.040.000,00	14.040.000,00	0,00	100,00	
7	01	7-01.0-00.0-00.32	01	2.08	0004	5	1	02	Belanja Barang dan Jasa	217.112.000,00	217.112.000,00	0,00	100,00	
7	**01**	**7-01.0-00.0-00.32**	**01**	**2.09**					**Pemeliharaan Barang Milik Daerah Penunjang Urusan Pemerintahan Daerah**	**34.280.000,00**	**34.280.000,00**	**0,00**	**100,00**	
7	**01**	**7-01.0-00.0-00.32**	**01**	**2.09**	**0001**				**Penyediaan Jasa Pemeliharaan, Biaya Pemeliharaan, dan Pajak Kendaraan Perorangan Dinas atau Kendaraan Dinas Jabatan**	**18.250.000,00**	**18.250.000,00**	**0,00**	**100,00**	
7	**01**	**7-01.0-00.0-00.32**	**01**	**2.09**	**0001**	**5**			**BELANJA DAERAH**	**18.250.000,00**	**18.250.000,00**	**0,00**	**100,00**	
7	**01**	**7-01.0-00.0-00.32**	**01**	**2.09**	**0001**	**5**	**1**		**BELANJA OPERASI**	**18.250.000,00**	**18.250.000,00**	**0,00**	**100,00**	
7	01	7-01.0-00.0-00.32	01	2.09	0001	5	1	02	Belanja Barang dan Jasa	18.250.000,00	18.250.000,00	0,00	100,00	
7	**01**	**7-01.0-00.0-00.32**	**01**	**2.09**	**0002**				**Penyediaan Jasa Pemeliharaan, Biaya Pemeliharaan, Pajak dan Perizinan Kendaraan Dinas Operasional atau Lapangan**	**900.000,00**	**900.000,00**	**0,00**	**100,00**	
7	**01**	**7-01.0-00.0-00.32**	**01**	**2.09**	**0002**	**5**			**BELANJA DAERAH**	**900.000,00**	**900.000,00**	**0,00**	**100,00**	
7	**01**	**7-01.0-00.0-00.32**	**01**	**2.09**	**0002**	**5**	**1**		**BELANJA OPERASI**	**900.000,00**	**900.000,00**	**0,00**	**100,00**	
7	01	7-01.0-00.0-00.32	01	2.09	0002	5	1	02	Belanja Barang dan Jasa	900.000,00	900.000,00	0,00	100,00	
7	**01**	**7-01.0-00.0-00.32**	**01**	**2.09**	**0006**				**Pemeliharaan Peralatan dan Mesin Lainnya**	**12.770.000,00**	**12.770.000,00**	**0,00**	**100,00**	
7	**01**	**7-01.0-00.0-00.32**	**01**	**2.09**	**0006**	**5**			**BELANJA DAERAH**	**12.770.000,00**	**12.770.000,00**	**0,00**	**100,00**	
7	**01**	**7-01.0-00.0-00.32**	**01**	**2.09**	**0006**	**5**	**1**		**BELANJA OPERASI**	**12.770.000,00**	**12.770.000,00**	**0,00**	**100,00**	
7	01	7-01.0-00.0-00.32	01	2.09	0006	5	1	02	Belanja Barang dan Jasa	12.770.000,00	12.770.000,00	0,00	100,00	
7	**01**	**7-01.0-00.0-00.32**	**01**	**2.09**	**0010**				**Pemeliharaan/Rehabilitasi Sarana dan Prasarana Gedung Kantor atau Bangunan**	**2.360.000,00**	**2.360.000,00**	**0,00**	**100,00**	
7	**01**	**7-01.0-00.0-00.32**	**01**	**2.09**	**0010**	**5**			**BELANJA DAERAH**	**2.360.000,00**	**2.360.000,00**	**0,00**	**100,00**	
7	**01**	**7-01.0-00.0-00.32**	**01**	**2.09**	**0010**	**5**	**1**		**BELANJA OPERASI**	**2.360.000,00**	**2.360.000,00**	**0,00**	**100,00**	
7	01	7-01.0-00.0-00.32	01	2.09	0010	5	1	02	Belanja Barang dan Jasa	2.360.000,00	2.360.000,00	0,00	100,00	
7	**01**	**7-01.0-00.0-00.32**	**02**						**PROGRAM PENYELENGGARAAN PEMERINTAHAN DAN PELAYANAN PUBLIK**	**15.939.100,00**	**15.624.100,00**	**(315.000,00)**	**98,02**	
7	**01**	**7-01.0-00.0-00.32**	**02**	**2.04**					**Pelaksanaan Urusan Pemerintahan yang Dilimpahkan kepada Camat**	**15.939.100,00**	**15.624.100,00**	**(315.000,00)**	**98,02**	
7	**01**	**7-01.0-00.0-00.32**	**02**	**2.04**	**0001**				**Pelaksanaan Urusan Pemerintahan yang Terkait dengan Pelayanan Perizinan Non**	**8.826.600,00**	**8.511.600,00**	**(315.000,00)**	**96,43**	
7	**01**	**7-01.0-00.0-00.32**	**02**	**2.04**	**0001**	**5**			**BELANJA DAERAH**	**8.826.600,00**	**8.511.600,00**	**(315.000,00)**	**96,43**	
7	**01**	**7-01.0-00.0-00.32**	**02**	**2.04**	**0001**	**5**	**1**		**BELANJA OPERASI**	**8.826.600,00**	**8.511.600,00**	**(315.000,00)**	**96,43**	
7	01	7-01.0-00.0-00.32	02	2.04	0001	5	1	02	Belanja Barang dan Jasa	8.826.600,00	8.511.600,00	(315.000,00)	96,43	
7	**01**	**7-01.0-00.0-00.32**	**02**	**2.04**	**0003**				**Pelaksanaan Urusan Pemerintahan yang Terkait dengan Kewenangan Lain yang Dilimpahkan**	**7.112.500,00**	**7.112.500,00**	**0,00**	**100,00**	
7	**01**	**7-01.0-00.0-00.32**	**02**	**2.04**	**0003**	**5**			**BELANJA DAERAH**	**7.112.500,00**	**7.112.500,00**	**0,00**	**100,00**	
7	**01**	**7-01.0-00.0-00.32**	**02**	**2.04**	**0003**	**5**	**1**		**BELANJA OPERASI**	**7.112.500,00**	**7.112.500,00**	**0,00**	**100,00**	
7	01	7-01.0-00.0-00.32	02	2.04	0003	5	1	02	Belanja Barang dan Jasa	7.112.500,00	7.112.500,00	0,00	100,00	
7	**01**	**7-01.0-00.0-00.32**	**03**						**PROGRAM PEMBERDAYAAN MASYARAKAT DESA DAN KELURAHAN**	**418.280.326,00**	**418.272.380,00**	**(7.946,00)**	**100,00**	
7	**01**	**7-01.0-00.0-00.32**	**03**	**2.01**					**Koordinasi Kegiatan Pemberdayaan Desa**	**14.754.700,00**	**14.754.700,00**	**0,00**	**100,00**	
7	**01**	**7-01.0-00.0-00.32**	**03**	**2.01**	**0001**				**Peningkatan Partisipasi Masyarakat dalam Forum Musyawarah Perencanaan Pembangunan di Desa**	**8.009.200,00**	**8.009.200,00**	**0,00**	**100,00**	
7	**01**	**7-01.0-00.0-00.32**	**03**	**2.01**	**0001**	**5**			**BELANJA DAERAH**	**8.009.200,00**	**8.009.200,00**	**0,00**	**100,00**	
7	**01**	**7-01.0-00.0-00.32**	**03**	**2.01**	**0001**	**5**	**1**		**BELANJA OPERASI**	**8.009.200,00**	**8.009.200,00**	**0,00**	**100,00**	
7	01	7-01.0-00.0-00.32	03	2.01	0001	5	1	02	Belanja Barang dan Jasa	8.009.200,00	8.009.200,00	0,00	100,00	
7	**01**	**7-01.0-00.0-00.32**	**03**	**2.01**	**0002**				**Sinkronisasi Program Kerja dan Kegiatan Pemberdayaan Masyarakat yang Dilakukan oleh Pemerintah dan Swasta di Wilayah Kerja Kecamatan**	**6.745.500,00**	**6.745.500,00**	**0,00**	**100,00**	
7	**01**	**7-01.0-00.0-00.32**	**03**	**2.01**	**0002**	**5**			**BELANJA DAERAH**	**6.745.500,00**	**6.745.500,00**	**0,00**	**100,00**	

KODE REKENING									URAIAN	JUMLAH (Rp)		BERTAMBAH/ (BERKURANG)		DASAR HUKUM
										ANGGARAN	REALISASI	(Rp)	%	
1									2	3	4	5	6	7
7	**01**	**7-01.0-00.0-00.32**	**03**	**2.01**	**0002**	**5**	**1**		**BELANJA OPERASI**	**6.745.500,00**	**6.745.500,00**	**0,00**	**100,00**	
7	01	7-01.0-00.0-00.32	03	2.01	0002	5	1	02	Belanja Barang dan Jasa	6.745.500,00	6.745.500,00	0,00	100,00	
7	**01**	**7-01.0-00.0-00.32**	**03**	**2.02**					**Kegiatan Pemberdayaan Kelurahan**	**403.525.626,00**	**403.517.680,00**	**(7.946,00)**	**100,00**	
7	**01**	**7-01.0-00.0-00.32**	**03**	**2.02**	**0002**				**Pembangunan Sarana dan Prasarana Kelurahan**	**256.222.946,00**	**256.215.000,00**	**(7.946,00)**	**100,00**	
7	**01**	**7-01.0-00.0-00.32**	**03**	**2.02**	**0002**	**5**			**BELANJA DAERAH**	**256.222.946,00**	**256.215.000,00**	**(7.946,00)**	**100,00**	
7	**01**	**7-01.0-00.0-00.32**	**03**	**2.02**	**0002**	**5**	**1**		**BELANJA OPERASI**	**30.780.000,00**	**30.780.000,00**	**0,00**	**100,00**	
7	01	7-01.0-00.0-00.32	03	2.02	0002	5	1	02	Belanja Barang dan Jasa	30.780.000,00	30.780.000,00	0,00	100,00	
7	**01**	**7-01.0-00.0-00.32**	**03**	**2.02**	**0002**	**5**	**2**		**BELANJA MODAL**	**225.442.946,00**	**225.435.000,00**	**(7.946,00)**	**100,00**	
7	01	7-01.0-00.0-00.32	03	2.02	0002	5	2	02	Belanja Modal Peralatan dan Mesin	4.350.000,00	4.350.000,00	0,00	100,00	
7	01	7-01.0-00.0-00.32	03	2.02	0002	5	2	03	Belanja Modal Gedung dan Bangunan	24.000.000,00	24.000.000,00	0,00	100,00	
7	01	7-01.0-00.0-00.32	03	2.02	0002	5	2	04	Belanja Modal Jalan, Jaringan, dan Irigasi	197.092.946,00	197.085.000,00	(7.946,00)	100,00	
7	**01**	**7-01.0-00.0-00.32**	**03**	**2.02**	**0003**				**Pemberdayaan Masyarakat di Kelurahan**	**147.302.680,00**	**147.302.680,00**	**0,00**	**100,00**	
7	**01**	**7-01.0-00.0-00.32**	**03**	**2.02**	**0003**	**5**			**BELANJA DAERAH**	**147.302.680,00**	**147.302.680,00**	**0,00**	**100,00**	
7	**01**	**7-01.0-00.0-00.32**	**03**	**2.02**	**0003**	**5**	**1**		**BELANJA OPERASI**	**141.802.680,00**	**141.802.680,00**	**0,00**	**100,00**	
7	01	7-01.0-00.0-00.32	03	2.02	0003	5	1	02	Belanja Barang dan Jasa	141.802.680,00	141.802.680,00	0,00	100,00	
7	**01**	**7-01.0-00.0-00.32**	**03**	**2.02**	**0003**	**5**	**2**		**BELANJA MODAL**	**5.500.000,00**	**5.500.000,00**	**0,00**	**100,00**	
7	01	7-01.0-00.0-00.32	03	2.02	0003	5	2	02	Belanja Modal Peralatan dan Mesin	500.000,00	500.000,00	0,00	100,00	
7	01	7-01.0-00.0-00.32	03	2.02	0003	5	2	05	Belanja Modal Aset Tetap Lainnya	5.000.000,00	5.000.000,00	0,00	100,00	
7	**01**	**7-01.0-00.0-00.32**	**04**						**PROGRAM KOORDINASI KETENTRAMAN DAN KETERTIBAN UMUM**	**33.333.000,00**	**33.333.000,00**	**0,00**	**100,00**	
7	**01**	**7-01.0-00.0-00.32**	**04**	**2.01**					**Koordinasi Upaya Penyelenggaraan Ketenteraman dan Ketertiban Umum**	**33.333.000,00**	**33.333.000,00**	**0,00**	**100,00**	
7	**01**	**7-01.0-00.0-00.32**	**04**	**2.01**	**0001**				**Sinergitas dengan Kepolisian Negara Republik Indonesia, Tentara Nasional Indonesia dan Instansi Vertikal di Wilayah Kecamatan**	**23.223.000,00**	**23.223.000,00**	**0,00**	**100,00**	
7	**01**	**7-01.0-00.0-00.32**	**04**	**2.01**	**0001**	**5**			**BELANJA DAERAH**	**23.223.000,00**	**23.223.000,00**	**0,00**	**100,00**	
7	**01**	**7-01.0-00.0-00.32**	**04**	**2.01**	**0001**	**5**	**1**		**BELANJA OPERASI**	**23.223.000,00**	**23.223.000,00**	**0,00**	**100,00**	
7	01	7-01.0-00.0-00.32	04	2.01	0001	5	1	02	Belanja Barang dan Jasa	23.223.000,00	23.223.000,00	0,00	100,00	
7	**01**	**7-01.0-00.0-00.32**	**04**	**2.01**	**0002**				**Harmonisasi Hubungan dengan Tokoh Agama dan Tokoh Masyarakat**	**10.110.000,00**	**10.110.000,00**	**0,00**	**100,00**	
7	**01**	**7-01.0-00.0-00.32**	**04**	**2.01**	**0002**	**5**			**BELANJA DAERAH**	**10.110.000,00**	**10.110.000,00**	**0,00**	**100,00**	
7	**01**	**7-01.0-00.0-00.32**	**04**	**2.01**	**0002**	**5**	**1**		**BELANJA OPERASI**	**10.110.000,00**	**10.110.000,00**	**0,00**	**100,00**	
7	01	7-01.0-00.0-00.32	04	2.01	0002	5	1	02	Belanja Barang dan Jasa	10.110.000,00	10.110.000,00	0,00	100,00	
7	**01**	**7-01.0-00.0-00.32**	**05**						**PROGRAM PENYELENGGARAAN URUSAN PEMERINTAHAN UMUM**	**29.777.000,00**	**29.777.000,00**	**0,00**	**100,00**	
7	**01**	**7-01.0-00.0-00.32**	**05**	**2.01**					**Penyelenggaraan Urusan Pemerintahan Umum Sesuai Penugasan Kepala Daerah**	**29.777.000,00**	**29.777.000,00**	**0,00**	**100,00**	
7	**01**	**7-01.0-00.0-00.32**	**05**	**2.01**	**0007**				**Pelaksanaan Semua Urusan Pemerintahan yang Bukan Merupakan Kewenangan Daerah dan Tidak Dilaksanakan oleh Instansi Vertikal**	**9.006.000,00**	**9.006.000,00**	**0,00**	**100,00**	
7	**01**	**7-01.0-00.0-00.32**	**05**	**2.01**	**0007**	**5**			**BELANJA DAERAH**	**9.006.000,00**	**9.006.000,00**	**0,00**	**100,00**	
7	**01**	**7-01.0-00.0-00.32**	**05**	**2.01**	**0007**	**5**	**1**		**BELANJA OPERASI**	**9.006.000,00**	**9.006.000,00**	**0,00**	**100,00**	
7	01	7-01.0-00.0-00.32	05	2.01	0007	5	1	02	Belanja Barang dan Jasa	9.006.000,00	9.006.000,00	0,00	100,00	
7	**01**	**7-01.0-00.0-00.32**	**05**	**2.01**	**0008**				**Pelaksanaan Tugas Forum Koordinasi Pimpinan di Kecamatan**	**20.771.000,00**	**20.771.000,00**	**0,00**	**100,00**	
7	**01**	**7-01.0-00.0-00.32**	**05**	**2.01**	**0008**	**5**			**BELANJA DAERAH**	**20.771.000,00**	**20.771.000,00**	**0,00**	**100,00**	
7	**01**	**7-01.0-00.0-00.32**	**05**	**2.01**	**0008**	**5**	**1**		**BELANJA OPERASI**	**20.771.000,00**	**20.771.000,00**	**0,00**	**100,00**	
7	01	7-01.0-00.0-00.32	05	2.01	0008	5	1	02	Belanja Barang dan Jasa	20.771.000,00	20.771.000,00	0,00	100,00	
7	**01**	**7-01.0-00.0-00.32**	**06**						**PROGRAM PEMBINAAN DAN PENGAWASAN PEMERINTAHAN DESA**	**57.167.900,00**	**56.847.900,00**	**(320.000,00)**	**99,44**	
7	**01**	**7-01.0-00.0-00.32**	**06**	**2.01**					**Fasilitasi, Rekomendasi dan Koordinasi Pembinaan dan Pengawasan Pemerintahan**	**57.167.900,00**	**56.847.900,00**	**(320.000,00)**	**99,44**	
7	**01**	**7-01.0-00.0-00.32**	**06**	**2.01**	**0013**				**Fasilitasi Penyusunan Perencanaan Pembangunan Partisipatif**	**44.419.900,00**	**44.099.900,00**	**(320.000,00)**	**99,28**	
7	**01**	**7-01.0-00.0-00.32**	**06**	**2.01**	**0013**	**5**			**BELANJA DAERAH**	**44.419.900,00**	**44.099.900,00**	**(320.000,00)**	**99,28**	
7	**01**	**7-01.0-00.0-00.32**	**06**	**2.01**	**0013**	**5**	**1**		**BELANJA OPERASI**	**44.419.900,00**	**44.099.900,00**	**(320.000,00)**	**99,28**	
7	01	7-01.0-00.0-00.32	06	2.01	0013	5	1	02	Belanja Barang dan Jasa	44.419.900,00	44.099.900,00	(320.000,00)	99,28	
7	**01**	**7-01.0-00.0-00.32**	**06**	**2.01**	**0016**				**Fasilitasi Penyusunan Program dan Pelaksanaan Pemberdayaan Masyarakat Desa**	**12.748.000,00**	**12.748.000,00**	**0,00**	**100,00**	
7	**01**	**7-01.0-00.0-00.32**	**06**	**2.01**	**0016**	**5**			**BELANJA DAERAH**	**12.748.000,00**	**12.748.000,00**	**0,00**	**100,00**	
7	**01**	**7-01.0-00.0-00.32**	**06**	**2.01**	**0016**	**5**	**1**		**BELANJA OPERASI**	**12.748.000,00**	**12.748.000,00**	**0,00**	**100,00**	

KODE REKENING									URAIAN	JUMLAH (Rp)		BERTAMBAH/ (BERKURANG)		DASAR HUKUM
										ANGGARAN	REALISASI	(Rp)	%	
1									2	3	4	5	6	7
7	01	7-01.0-00.0-00.32	06	2.01	0016	5	1	02	Belanja Barang dan Jasa	12.748.000,00	12.748.000,00	0,00	100,00	
									JUMLAH PENDAPATAN	**0,00**	**0,00**	**0,00**	**0,00**	
									JUMLAH BELANJA	**1.332.448.020,00**	**1.312.908.286,00**	**(19.539.734,00)**	**98,53**	
									TOTAL SURPLUS/(DEFISIT)	**(1.332.448.020,00)**	**(1.312.908.286,00)**	**19.539.734,00**	**98,53**	

URUSAN PEMERINTAHAN : UNSUR KEWILAYAHAN KECAMATAN
ORGANISASI : KECAMATAN BELALAU

KODE REKENING									URAIAN	JUMLAH (Rp)		BERTAMBAH/ (BERKURANG)		DASAR HUKUM
										ANGGARAN	REALISASI	(Rp)	%	
1									2	3	4	5	6	7
									PENDAPATAN DAERAH	**0,00**	**0,00**	**0,00**	**0,00**	
									Jumlah Pendapatan	**0,00**	**0,00**	**0,00**	**0,00**	
									BELANJA DAERAH	**672.513.672,00**	**636.614.340,00**	**(35.899.332,00)**	**94,66**	Perbup No 27 Tahun 2024 Penjabaran Perubahan APBD TA 2024
7									**UNSUR KEWILAYAHAN**	**672.513.672,00**	**636.614.340,00**	**(35.899.332,00)**	**94,66**	
7	**01**	**7-01.0-00.0-00.33**							**KECAMATAN**	**672.513.672,00**	**636.614.340,00**	**(35.899.332,00)**	**94,66**	
7	**01**	**7-01.0-00.0-00.33**	**01**						**PROGRAM PENUNJANG URUSAN PEMERINTAHAN DAERAH KABUPATEN/KOTA**	**571.928.272,00**	**542.296.340,00**	**(29.631.932,00)**	**94,82**	
7	**01**	**7-01.0-00.0-00.33**	**01**	**2.01**					**Perencanaan, Penganggaran, dan Evaluasi Kinerja Perangkat Daerah**	**16.148.200,00**	**16.148.200,00**	**0,00**	**100,00**	
7	**01**	**7-01.0-00.0-00.33**	**01**	**2.01**	**0001**				**Penyusunan Dokumen Perencanaan Perangkat Daerah**	**3.135.600,00**	**3.135.600,00**	**0,00**	**100,00**	
7	**01**	**7-01.0-00.0-00.33**	**01**	**2.01**	**0001**	**5**			**BELANJA DAERAH**	**3.135.600,00**	**3.135.600,00**	**0,00**	**100,00**	
7	**01**	**7-01.0-00.0-00.33**	**01**	**2.01**	**0001**	**5**	**1**		**BELANJA OPERASI**	**3.135.600,00**	**3.135.600,00**	**0,00**	**100,00**	
7	01	7-01.0-00.0-00.33	01	2.01	0001	5	1	02	Belanja Barang dan Jasa	3.135.600,00	3.135.600,00	0,00	100,00	
7	**01**	**7-01.0-00.0-00.33**	**01**	**2.01**	**0002**				**Koordinasi dan Penyusunan Dokumen RKA-SKPD**	**2.127.000,00**	**2.127.000,00**	**0,00**	**100,00**	
7	**01**	**7-01.0-00.0-00.33**	**01**	**2.01**	**0002**	**5**			**BELANJA DAERAH**	**2.127.000,00**	**2.127.000,00**	**0,00**	**100,00**	
7	**01**	**7-01.0-00.0-00.33**	**01**	**2.01**	**0002**	**5**	**1**		**BELANJA OPERASI**	**2.127.000,00**	**2.127.000,00**	**0,00**	**100,00**	
7	01	7-01.0-00.0-00.33	01	2.01	0002	5	1	02	Belanja Barang dan Jasa	2.127.000,00	2.127.000,00	0,00	100,00	
7	**01**	**7-01.0-00.0-00.33**	**01**	**2.01**	**0003**				**Koordinasi dan Penyusunan Dokumen Perubahan RKA-SKPD**	**2.122.600,00**	**2.122.600,00**	**0,00**	**100,00**	
7	**01**	**7-01.0-00.0-00.33**	**01**	**2.01**	**0003**	**5**			**BELANJA DAERAH**	**2.122.600,00**	**2.122.600,00**	**0,00**	**100,00**	
7	**01**	**7-01.0-00.0-00.33**	**01**	**2.01**	**0003**	**5**	**1**		**BELANJA OPERASI**	**2.122.600,00**	**2.122.600,00**	**0,00**	**100,00**	
7	01	7-01.0-00.0-00.33	01	2.01	0003	5	1	02	Belanja Barang dan Jasa	2.122.600,00	2.122.600,00	0,00	100,00	
7	**01**	**7-01.0-00.0-00.33**	**01**	**2.01**	**0004**				**Koordinasi dan Penyusunan DPA-SKPD**	**2.771.800,00**	**2.771.800,00**	**0,00**	**100,00**	
7	**01**	**7-01.0-00.0-00.33**	**01**	**2.01**	**0004**	**5**			**BELANJA DAERAH**	**2.771.800,00**	**2.771.800,00**	**0,00**	**100,00**	
7	**01**	**7-01.0-00.0-00.33**	**01**	**2.01**	**0004**	**5**	**1**		**BELANJA OPERASI**	**2.771.800,00**	**2.771.800,00**	**0,00**	**100,00**	
7	01	7-01.0-00.0-00.33	01	2.01	0004	5	1	02	Belanja Barang dan Jasa	2.771.800,00	2.771.800,00	0,00	100,00	
7	**01**	**7-01.0-00.0-00.33**	**01**	**2.01**	**0005**				**Koordinasi dan Penyusunan Perubahan DPA- SKPD**	**2.644.000,00**	**2.644.000,00**	**0,00**	**100,00**	
7	**01**	**7-01.0-00.0-00.33**	**01**	**2.01**	**0005**	**5**			**BELANJA DAERAH**	**2.644.000,00**	**2.644.000,00**	**0,00**	**100,00**	
7	**01**	**7-01.0-00.0-00.33**	**01**	**2.01**	**0005**	**5**	**1**		**BELANJA OPERASI**	**2.644.000,00**	**2.644.000,00**	**0,00**	**100,00**	
7	01	7-01.0-00.0-00.33	01	2.01	0005	5	1	02	Belanja Barang dan Jasa	2.644.000,00	2.644.000,00	0,00	100,00	
7	**01**	**7-01.0-00.0-00.33**	**01**	**2.01**	**0006**				**Koordinasi dan Penyusunan Laporan Capaian Kinerja dan Ikhtisar Realisasi Kinerja**	**2.048.000,00**	**2.048.000,00**	**0,00**	**100,00**	
7	**01**	**7-01.0-00.0-00.33**	**01**	**2.01**	**0006**	**5**			**BELANJA DAERAH**	**2.048.000,00**	**2.048.000,00**	**0,00**	**100,00**	
7	**01**	**7-01.0-00.0-00.33**	**01**	**2.01**	**0006**	**5**	**1**		**BELANJA OPERASI**	**2.048.000,00**	**2.048.000,00**	**0,00**	**100,00**	
7	01	7-01.0-00.0-00.33	01	2.01	0006	5	1	02	Belanja Barang dan Jasa	2.048.000,00	2.048.000,00	0,00	100,00	
7	**01**	**7-01.0-00.0-00.33**	**01**	**2.01**	**0007**				**Evaluasi Kinerja Perangkat Daerah**	**1.299.200,00**	**1.299.200,00**	**0,00**	**100,00**	
7	**01**	**7-01.0-00.0-00.33**	**01**	**2.01**	**0007**	**5**			**BELANJA DAERAH**	**1.299.200,00**	**1.299.200,00**	**0,00**	**100,00**	
7	**01**	**7-01.0-00.0-00.33**	**01**	**2.01**	**0007**	**5**	**1**		**BELANJA OPERASI**	**1.299.200,00**	**1.299.200,00**	**0,00**	**100,00**	
7	01	7-01.0-00.0-00.33	01	2.01	0007	5	1	02	Belanja Barang dan Jasa	1.299.200,00	1.299.200,00	0,00	100,00	
7	**01**	**7-01.0-00.0-00.33**	**01**	**2.02**					**Administrasi Keuangan Perangkat Daerah**	**372.118.412,00**	**345.487.238,00**	**(26.631.174,00)**	**92,84**	
7	**01**	**7-01.0-00.0-00.33**	**01**	**2.02**	**0001**				**Penyediaan Gaji dan Tunjangan ASN**	**365.595.212,00**	**338.964.038,00**	**(26.631.174,00)**	**92,72**	
7	**01**	**7-01.0-00.0-00.33**	**01**	**2.02**	**0001**	**5**			**BELANJA DAERAH**	**365.595.212,00**	**338.964.038,00**	**(26.631.174,00)**	**92,72**	
7	**01**	**7-01.0-00.0-00.33**	**01**	**2.02**	**0001**	**5**	**1**		**BELANJA OPERASI**	**365.595.212,00**	**338.964.038,00**	**(26.631.174,00)**	**92,72**	
7	01	7-01.0-00.0-00.33	01	2.02	0001	5	1	01	Belanja Pegawai	365.595.212,00	338.964.038,00	(26.631.174,00)	92,72	
7	**01**	**7-01.0-00.0-00.33**	**01**	**2.02**	**0005**				**Koordinasi dan Penyusunan Laporan Keuangan Akhir Tahun SKPD**	**2.444.400,00**	**2.444.400,00**	**0,00**	**100,00**	
7	**01**	**7-01.0-00.0-00.33**	**01**	**2.02**	**0005**	**5**			**BELANJA DAERAH**	**2.444.400,00**	**2.444.400,00**	**0,00**	**100,00**	
7	**01**	**7-01.0-00.0-00.33**	**01**	**2.02**	**0005**	**5**	**1**		**BELANJA OPERASI**	**2.444.400,00**	**2.444.400,00**	**0,00**	**100,00**	
7	01	7-01.0-00.0-00.33	01	2.02	0005	5	1	02	Belanja Barang dan Jasa	2.444.400,00	2.444.400,00	0,00	100,00	
7	**01**	**7-01.0-00.0-00.33**	**01**	**2.02**	**0007**				**Koordinasi dan Penyusunan Laporan Keuangan Bulanan/ Triwulanan/ Semesteran**	**2.049.400,00**	**2.049.400,00**	**0,00**	**100,00**	
7	**01**	**7-01.0-00.0-00.33**	**01**	**2.02**	**0007**	**5**			**BELANJA DAERAH**	**2.049.400,00**	**2.049.400,00**	**0,00**	**100,00**	

KODE REKENING									URAIAN	JUMLAH (Rp)		BERTAMBAH/ (BERKURANG)		DASAR HUKUM
										ANGGARAN	REALISASI	(Rp)	%	
1									2	3	4	5	6	7
7	**01**	**7-01.0-00.0-00.33**	**01**	**2.02**	**0007**	**5**	**1**		**BELANJA OPERASI**	**2.049.400,00**	**2.049.400,00**	**0,00**	**100,00**	
7	01	7-01.0-00.0-00.33	01	2.02	0007	5	1	02	Belanja Barang dan Jasa	2.049.400,00	2.049.400,00	0,00	100,00	
7	**01**	**7-01.0-00.0-00.33**	**01**	**2.02**	**0008**				**Penyusunan Pelaporan dan Analisis Prognosis Realisasi Anggaran**	**2.029.400,00**	**2.029.400,00**	**0,00**	**100,00**	
7	**01**	**7-01.0-00.0-00.33**	**01**	**2.02**	**0008**	**5**			**BELANJA DAERAH**	**2.029.400,00**	**2.029.400,00**	**0,00**	**100,00**	
7	**01**	**7-01.0-00.0-00.33**	**01**	**2.02**	**0008**	**5**	**1**		**BELANJA OPERASI**	**2.029.400,00**	**2.029.400,00**	**0,00**	**100,00**	
7	01	7-01.0-00.0-00.33	01	2.02	0008	5	1	02	Belanja Barang dan Jasa	2.029.400,00	2.029.400,00	0,00	100,00	
7	**01**	**7-01.0-00.0-00.33**	**01**	**2.05**					**Administrasi Kepegawaian Perangkat Daerah**	**1.013.800,00**	**1.013.800,00**	**0,00**	**100,00**	
7	**01**	**7-01.0-00.0-00.33**	**01**	**2.05**	**0005**				**Monitoring, Evaluasi, dan Penilaian Kinerja Pegawai**	**1.013.800,00**	**1.013.800,00**	**0,00**	**100,00**	
7	**01**	**7-01.0-00.0-00.33**	**01**	**2.05**	**0005**	**5**			**BELANJA DAERAH**	**1.013.800,00**	**1.013.800,00**	**0,00**	**100,00**	
7	**01**	**7-01.0-00.0-00.33**	**01**	**2.05**	**0005**	**5**	**1**		**BELANJA OPERASI**	**1.013.800,00**	**1.013.800,00**	**0,00**	**100,00**	
7	01	7-01.0-00.0-00.33	01	2.05	0005	5	1	02	Belanja Barang dan Jasa	1.013.800,00	1.013.800,00	0,00	100,00	
7	**01**	**7-01.0-00.0-00.33**	**01**	**2.05**	**0009**				**Pendidikan dan Pelatihan Pegawai Berdasarkan Tugas dan Fungsi**	**0,00**	**0,00**	**0,00**	**0,00**	
7	**01**	**7-01.0-00.0-00.33**	**01**	**2.05**	**0009**	**5**			**BELANJA DAERAH**	**0,00**	**0,00**	**0,00**	**0,00**	
7	**01**	**7-01.0-00.0-00.33**	**01**	**2.05**	**0009**	**5**	**1**		**BELANJA OPERASI**	**0,00**	**0,00**	**0,00**	**0,00**	
7	01	7-01.0-00.0-00.33	01	2.05	0009	5	1	02	Belanja Barang dan Jasa	0,00	0,00	0,00	0,00	
7	**01**	**7-01.0-00.0-00.33**	**01**	**2.06**					**Administrasi Umum Perangkat Daerah**	**60.792.200,00**	**60.139.200,00**	**(653.000,00)**	**98,93**	
7	**01**	**7-01.0-00.0-00.33**	**01**	**2.06**	**0001**				**Penyediaan Komponen Instalasi Listrik/Penerangan Bangunan Kantor**	**3.574.000,00**	**3.574.000,00**	**0,00**	**100,00**	
7	**01**	**7-01.0-00.0-00.33**	**01**	**2.06**	**0001**	**5**			**BELANJA DAERAH**	**3.574.000,00**	**3.574.000,00**	**0,00**	**100,00**	
7	**01**	**7-01.0-00.0-00.33**	**01**	**2.06**	**0001**	**5**	**1**		**BELANJA OPERASI**	**3.574.000,00**	**3.574.000,00**	**0,00**	**100,00**	
7	01	7-01.0-00.0-00.33	01	2.06	0001	5	1	02	Belanja Barang dan Jasa	3.574.000,00	3.574.000,00	0,00	100,00	
7	**01**	**7-01.0-00.0-00.33**	**01**	**2.06**	**0005**				**Penyediaan Barang Cetakan dan Penggandaan**	**24.395.200,00**	**23.882.700,00**	**(512.500,00)**	**97,90**	
7	**01**	**7-01.0-00.0-00.33**	**01**	**2.06**	**0005**	**5**			**BELANJA DAERAH**	**24.395.200,00**	**23.882.700,00**	**(512.500,00)**	**97,90**	
7	**01**	**7-01.0-00.0-00.33**	**01**	**2.06**	**0005**	**5**	**1**		**BELANJA OPERASI**	**24.395.200,00**	**23.882.700,00**	**(512.500,00)**	**97,90**	
7	01	7-01.0-00.0-00.33	01	2.06	0005	5	1	02	Belanja Barang dan Jasa	24.395.200,00	23.882.700,00	(512.500,00)	97,90	
7	**01**	**7-01.0-00.0-00.33**	**01**	**2.06**	**0006**				**Penyediaan Bahan Bacaan dan Peraturan Perundang-undangan**	**3.960.000,00**	**3.960.000,00**	**0,00**	**100,00**	
7	**01**	**7-01.0-00.0-00.33**	**01**	**2.06**	**0006**	**5**			**BELANJA DAERAH**	**3.960.000,00**	**3.960.000,00**	**0,00**	**100,00**	
7	**01**	**7-01.0-00.0-00.33**	**01**	**2.06**	**0006**	**5**	**1**		**BELANJA OPERASI**	**3.960.000,00**	**3.960.000,00**	**0,00**	**100,00**	
7	01	7-01.0-00.0-00.33	01	2.06	0006	5	1	02	Belanja Barang dan Jasa	3.960.000,00	3.960.000,00	0,00	100,00	
7	**01**	**7-01.0-00.0-00.33**	**01**	**2.06**	**0008**				**Fasilitasi Kunjungan Tamu**	**6.000.000,00**	**6.000.000,00**	**0,00**	**100,00**	
7	**01**	**7-01.0-00.0-00.33**	**01**	**2.06**	**0008**	**5**			**BELANJA DAERAH**	**6.000.000,00**	**6.000.000,00**	**0,00**	**100,00**	
7	**01**	**7-01.0-00.0-00.33**	**01**	**2.06**	**0008**	**5**	**1**		**BELANJA OPERASI**	**6.000.000,00**	**6.000.000,00**	**0,00**	**100,00**	
7	01	7-01.0-00.0-00.33	01	2.06	0008	5	1	02	Belanja Barang dan Jasa	6.000.000,00	6.000.000,00	0,00	100,00	
7	**01**	**7-01.0-00.0-00.33**	**01**	**2.06**	**0009**				**Penyelenggaraan Rapat Koordinasi dan Konsultasi SKPD**	**22.863.000,00**	**22.722.500,00**	**(140.500,00)**	**99,39**	
7	**01**	**7-01.0-00.0-00.33**	**01**	**2.06**	**0009**	**5**			**BELANJA DAERAH**	**22.863.000,00**	**22.722.500,00**	**(140.500,00)**	**99,39**	
7	**01**	**7-01.0-00.0-00.33**	**01**	**2.06**	**0009**	**5**	**1**		**BELANJA OPERASI**	**22.863.000,00**	**22.722.500,00**	**(140.500,00)**	**99,39**	
7	01	7-01.0-00.0-00.33	01	2.06	0009	5	1	02	Belanja Barang dan Jasa	22.863.000,00	22.722.500,00	(140.500,00)	99,39	
7	**01**	**7-01.0-00.0-00.33**	**01**	**2.07**					**Pengadaan Barang Milik Daerah Penunjang Urusan Pemerintah Daerah**	**13.800.000,00**	**13.800.000,00**	**0,00**	**100,00**	
7	**01**	**7-01.0-00.0-00.33**	**01**	**2.07**	**0005**				**Pengadaan Mebel**	**5.300.000,00**	**5.300.000,00**	**0,00**	**100,00**	
7	**01**	**7-01.0-00.0-00.33**	**01**	**2.07**	**0005**	**5**			**BELANJA DAERAH**	**5.300.000,00**	**5.300.000,00**	**0,00**	**100,00**	
7	**01**	**7-01.0-00.0-00.33**	**01**	**2.07**	**0005**	**5**	**2**		**BELANJA MODAL**	**5.300.000,00**	**5.300.000,00**	**0,00**	**100,00**	
7	01	7-01.0-00.0-00.33	01	2.07	0005	5	2	02	Belanja Modal Peralatan dan Mesin	5.300.000,00	5.300.000,00	0,00	100,00	
7	**01**	**7-01.0-00.0-00.33**	**01**	**2.07**	**0006**				**Pengadaan Peralatan dan Mesin Lainnya**	**8.500.000,00**	**8.500.000,00**	**0,00**	**100,00**	
7	**01**	**7-01.0-00.0-00.33**	**01**	**2.07**	**0006**	**5**			**BELANJA DAERAH**	**8.500.000,00**	**8.500.000,00**	**0,00**	**100,00**	
7	**01**	**7-01.0-00.0-00.33**	**01**	**2.07**	**0006**	**5**	**2**		**BELANJA MODAL**	**8.500.000,00**	**8.500.000,00**	**0,00**	**100,00**	
7	01	7-01.0-00.0-00.33	01	2.07	0006	5	2	02	Belanja Modal Peralatan dan Mesin	8.500.000,00	8.500.000,00	0,00	100,00	
7	**01**	**7-01.0-00.0-00.33**	**01**	**2.08**					**Penyediaan Jasa Penunjang Urusan Pemerintahan Daerah**	**73.577.000,00**	**72.017.522,00**	**(1.559.478,00)**	**97,88**	
7	**01**	**7-01.0-00.0-00.33**	**01**	**2.08**	**0001**				**Penyediaan Jasa Surat Menyurat**	**7.864.000,00**	**7.859.000,00**	**(5.000,00)**	**99,94**	
7	**01**	**7-01.0-00.0-00.33**	**01**	**2.08**	**0001**	**5**			**BELANJA DAERAH**	**7.864.000,00**	**7.859.000,00**	**(5.000,00)**	**99,94**	

KODE REKENING									URAIAN	JUMLAH (Rp)		BERTAMBAH/ (BERKURANG)		DASAR HUKUM
										ANGGARAN	REALISASI	(Rp)	%	
1									2	3	4	5	6	7
7	**01**	**7-01.0-00.0-00.33**	**01**	**2.08**	**0001**	**5**	**1**		**BELANJA OPERASI**	**7.864.000,00**	**7.859.000,00**	**(5.000,00)**	**99,94**	
7	01	7-01.0-00.0-00.33	01	2.08	0001	5	1	02	Belanja Barang dan Jasa	7.864.000,00	7.859.000,00	(5.000,00)	99,94	
7	**01**	**7-01.0-00.0-00.33**	**01**	**2.08**	**0002**				**Penyediaan Jasa Komunikasi, Sumber Daya Air dan Listrik**	**9.600.000,00**	**8.465.522,00**	**(1.134.478,00)**	**88,18**	
7	**01**	**7-01.0-00.0-00.33**	**01**	**2.08**	**0002**	**5**			**BELANJA DAERAH**	**9.600.000,00**	**8.465.522,00**	**(1.134.478,00)**	**88,18**	
7	**01**	**7-01.0-00.0-00.33**	**01**	**2.08**	**0002**	**5**	**1**		**BELANJA OPERASI**	**9.600.000,00**	**8.465.522,00**	**(1.134.478,00)**	**88,18**	
7	01	7-01.0-00.0-00.33	01	2.08	0002	5	1	02	Belanja Barang dan Jasa	9.600.000,00	8.465.522,00	(1.134.478,00)	88,18	
7	**01**	**7-01.0-00.0-00.33**	**01**	**2.08**	**0004**				**Penyediaan Jasa Pelayanan Umum Kantor**	**56.113.000,00**	**55.693.000,00**	**(420.000,00)**	**99,25**	
7	**01**	**7-01.0-00.0-00.33**	**01**	**2.08**	**0004**	**5**			**BELANJA DAERAH**	**56.113.000,00**	**55.693.000,00**	**(420.000,00)**	**99,25**	
7	**01**	**7-01.0-00.0-00.33**	**01**	**2.08**	**0004**	**5**	**1**		**BELANJA OPERASI**	**56.113.000,00**	**55.693.000,00**	**(420.000,00)**	**99,25**	
7	01	7-01.0-00.0-00.33	01	2.08	0004	5	1	01	Belanja Pegawai	6.840.000,00	6.840.000,00	0,00	100,00	
7	01	7-01.0-00.0-00.33	01	2.08	0004	5	1	02	Belanja Barang dan Jasa	49.273.000,00	48.853.000,00	(420.000,00)	99,15	
7	**01**	**7-01.0-00.0-00.33**	**01**	**2.09**					**Pemeliharaan Barang Milik Daerah Penunjang Urusan Pemerintahan Daerah**	**34.478.660,00**	**33.690.380,00**	**(788.280,00)**	**97,71**	
7	**01**	**7-01.0-00.0-00.33**	**01**	**2.09**	**0001**				**Penyediaan Jasa Pemeliharaan, Biaya Pemeliharaan, dan Pajak Kendaraan Perorangan Dinas atau Kendaraan Dinas Jabatan**	**19.500.000,00**	**18.711.720,00**	**(788.280,00)**	**95,96**	
7	**01**	**7-01.0-00.0-00.33**	**01**	**2.09**	**0001**	**5**			**BELANJA DAERAH**	**19.500.000,00**	**18.711.720,00**	**(788.280,00)**	**95,96**	
7	**01**	**7-01.0-00.0-00.33**	**01**	**2.09**	**0001**	**5**	**1**		**BELANJA OPERASI**	**19.500.000,00**	**18.711.720,00**	**(788.280,00)**	**95,96**	
7	01	7-01.0-00.0-00.33	01	2.09	0001	5	1	02	Belanja Barang dan Jasa	19.500.000,00	18.711.720,00	(788.280,00)	95,96	
7	**01**	**7-01.0-00.0-00.33**	**01**	**2.09**	**0006**				**Pemeliharaan Peralatan dan Mesin Lainnya**	**1.380.000,00**	**1.380.000,00**	**0,00**	**100,00**	
7	**01**	**7-01.0-00.0-00.33**	**01**	**2.09**	**0006**	**5**			**BELANJA DAERAH**	**1.380.000,00**	**1.380.000,00**	**0,00**	**100,00**	
7	**01**	**7-01.0-00.0-00.33**	**01**	**2.09**	**0006**	**5**	**1**		**BELANJA OPERASI**	**1.380.000,00**	**1.380.000,00**	**0,00**	**100,00**	
7	01	7-01.0-00.0-00.33	01	2.09	0006	5	1	02	Belanja Barang dan Jasa	1.380.000,00	1.380.000,00	0,00	100,00	
7	**01**	**7-01.0-00.0-00.33**	**01**	**2.09**	**0009**				**Pemeliharaan/Rehabilitasi Gedung Kantor dan Bangunan Lainnya**	**13.598.660,00**	**13.598.660,00**	**0,00**	**100,00**	
7	**01**	**7-01.0-00.0-00.33**	**01**	**2.09**	**0009**	**5**			**BELANJA DAERAH**	**13.598.660,00**	**13.598.660,00**	**0,00**	**100,00**	
7	**01**	**7-01.0-00.0-00.33**	**01**	**2.09**	**0009**	**5**	**1**		**BELANJA OPERASI**	**13.598.660,00**	**13.598.660,00**	**0,00**	**100,00**	
7	01	7-01.0-00.0-00.33	01	2.09	0009	5	1	02	Belanja Barang dan Jasa	13.598.660,00	13.598.660,00	0,00	100,00	
7	**01**	**7-01.0-00.0-00.33**	**02**						**PROGRAM PENYELENGGARAAN PEMERINTAHAN DAN PELAYANAN PUBLIK**	**16.248.400,00**	**16.248.000,00**	**(400,00)**	**100,00**	
7	**01**	**7-01.0-00.0-00.33**	**02**	**2.04**					**Pelaksanaan Urusan Pemerintahan yang Dilimpahkan kepada Camat**	**16.248.400,00**	**16.248.000,00**	**(400,00)**	**100,00**	
7	**01**	**7-01.0-00.0-00.33**	**02**	**2.04**	**0001**				**Pelaksanaan Urusan Pemerintahan yang Terkait dengan Pelayanan Perizinan Non**	**7.242.400,00**	**7.242.000,00**	**(400,00)**	**99,99**	
7	**01**	**7-01.0-00.0-00.33**	**02**	**2.04**	**0001**	**5**			**BELANJA DAERAH**	**7.242.400,00**	**7.242.000,00**	**(400,00)**	**99,99**	
7	**01**	**7-01.0-00.0-00.33**	**02**	**2.04**	**0001**	**5**	**1**		**BELANJA OPERASI**	**7.242.400,00**	**7.242.000,00**	**(400,00)**	**99,99**	
7	01	7-01.0-00.0-00.33	02	2.04	0001	5	1	02	Belanja Barang dan Jasa	7.242.400,00	7.242.000,00	(400,00)	99,99	
7	**01**	**7-01.0-00.0-00.33**	**02**	**2.04**	**0003**				**Pelaksanaan Urusan Pemerintahan yang Terkait dengan Kewenangan Lain yang Dilimpahkan**	**9.006.000,00**	**9.006.000,00**	**0,00**	**100,00**	
7	**01**	**7-01.0-00.0-00.33**	**02**	**2.04**	**0003**	**5**			**BELANJA DAERAH**	**9.006.000,00**	**9.006.000,00**	**0,00**	**100,00**	
7	**01**	**7-01.0-00.0-00.33**	**02**	**2.04**	**0003**	**5**	**1**		**BELANJA OPERASI**	**9.006.000,00**	**9.006.000,00**	**0,00**	**100,00**	
7	01	7-01.0-00.0-00.33	02	2.04	0003	5	1	02	Belanja Barang dan Jasa	9.006.000,00	9.006.000,00	0,00	100,00	
7	**01**	**7-01.0-00.0-00.33**	**03**						**PROGRAM PEMBERDAYAAN MASYARAKAT DESA DAN KELURAHAN**	**22.706.800,00**	**22.706.800,00**	**0,00**	**100,00**	
7	**01**	**7-01.0-00.0-00.33**	**03**	**2.01**					**Koordinasi Kegiatan Pemberdayaan Desa**	**22.706.800,00**	**22.706.800,00**	**0,00**	**100,00**	
7	**01**	**7-01.0-00.0-00.33**	**03**	**2.01**	**0001**				**Peningkatan Partisipasi Masyarakat dalam Forum Musyawarah Perencanaan Pembangunan di Desa**	**15.641.000,00**	**15.641.000,00**	**0,00**	**100,00**	
7	**01**	**7-01.0-00.0-00.33**	**03**	**2.01**	**0001**	**5**			**BELANJA DAERAH**	**15.641.000,00**	**15.641.000,00**	**0,00**	**100,00**	
7	**01**	**7-01.0-00.0-00.33**	**03**	**2.01**	**0001**	**5**	**1**		**BELANJA OPERASI**	**15.641.000,00**	**15.641.000,00**	**0,00**	**100,00**	
7	01	7-01.0-00.0-00.33	03	2.01	0001	5	1	02	Belanja Barang dan Jasa	15.641.000,00	15.641.000,00	0,00	100,00	
7	**01**	**7-01.0-00.0-00.33**	**03**	**2.01**	**0002**				**Sinkronisasi Program Kerja dan Kegiatan Pemberdayaan Masyarakat yang Dilakukan oleh Pemerintah dan Swasta di Wilayah Kerja Kecamatan**	**7.065.800,00**	**7.065.800,00**	**0,00**	**100,00**	
7	**01**	**7-01.0-00.0-00.33**	**03**	**2.01**	**0002**	**5**			**BELANJA DAERAH**	**7.065.800,00**	**7.065.800,00**	**0,00**	**100,00**	
7	**01**	**7-01.0-00.0-00.33**	**03**	**2.01**	**0002**	**5**	**1**		**BELANJA OPERASI**	**7.065.800,00**	**7.065.800,00**	**0,00**	**100,00**	
7	01	7-01.0-00.0-00.33	03	2.01	0002	5	1	02	Belanja Barang dan Jasa	7.065.800,00	7.065.800,00	0,00	100,00	
7	**01**	**7-01.0-00.0-00.33**	**04**						**PROGRAM KOORDINASI KETENTRAMAN DAN KETERTIBAN UMUM**	**22.573.400,00**	**20.073.400,00**	**(2.500.000,00)**	**88,93**	

KODE REKENING									URAIAN	JUMLAH (Rp)		BERTAMBAH/ (BERKURANG)		DASAR HUKUM
										ANGGARAN	REALISASI	(Rp)	%	
1									2	3	4	5	6	7
7	01	7-01.0-00.0-00.33	04	2.01					Koordinasi Upaya Penyelenggaraan Ketenteraman dan Ketertiban Umum	22.573.400,00	20.073.400,00	(2.500.000,00)	88,93	
7	01	7-01.0-00.0-00.33	04	2.01	0001				Sinergitas dengan Kepolisian Negara Republik Indonesia, Tentara Nasional Indonesia dan Instansi Vertikal di Wilayah Kecamatan	15.508.200,00	13.008.200,00	(2.500.000,00)	83,88	
7	01	7-01.0-00.0-00.33	04	2.01	0001	5			BELANJA DAERAH	15.508.200,00	13.008.200,00	(2.500.000,00)	83,88	
7	01	7-01.0-00.0-00.33	04	2.01	0001	5	1		BELANJA OPERASI	15.508.200,00	13.008.200,00	(2.500.000,00)	83,88	
7	01	7-01.0-00.0-00.33	04	2.01	0001	5	1	02	Belanja Barang dan Jasa	15.508.200,00	13.008.200,00	(2.500.000,00)	83,88	
7	01	7-01.0-00.0-00.33	04	2.01	0002				Harmonisasi Hubungan dengan Tokoh Agama dan Tokoh Masyarakat	7.065.200,00	7.065.200,00	0,00	100,00	
7	01	7-01.0-00.0-00.33	04	2.01	0002	5			BELANJA DAERAH	7.065.200,00	7.065.200,00	0,00	100,00	
7	01	7-01.0-00.0-00.33	04	2.01	0002	5	1		BELANJA OPERASI	7.065.200,00	7.065.200,00	0,00	100,00	
7	01	7-01.0-00.0-00.33	04	2.01	0002	5	1	02	Belanja Barang dan Jasa	7.065.200,00	7.065.200,00	0,00	100,00	
7	01	7-01.0-00.0-00.33	05						PROGRAM PENYELENGGARAAN URUSAN PEMERINTAHAN UMUM	13.178.400,00	13.178.400,00	0,00	100,00	
7	01	7-01.0-00.0-00.33	05	2.01					Penyelenggaraan Urusan Pemerintahan Umum Sesuai Penugasan Kepala Daerah	13.178.400,00	13.178.400,00	0,00	100,00	
7	01	7-01.0-00.0-00.33	05	2.01	0007				Pelaksanaan Semua Urusan Pemerintahan yang Bukan Merupakan Kewenangan Daerah dan Tidak Dilaksanakan oleh Instansi Vertikal	6.801.600,00	6.801.600,00	0,00	100,00	
7	01	7-01.0-00.0-00.33	05	2.01	0007	5			BELANJA DAERAH	6.801.600,00	6.801.600,00	0,00	100,00	
7	01	7-01.0-00.0-00.33	05	2.01	0007	5	1		BELANJA OPERASI	6.801.600,00	6.801.600,00	0,00	100,00	
7	01	7-01.0-00.0-00.33	05	2.01	0007	5	1	02	Belanja Barang dan Jasa	6.801.600,00	6.801.600,00	0,00	100,00	
7	01	7-01.0-00.0-00.33	05	2.01	0008				Pelaksanaan Tugas Forum Koordinasi Pimpinan di Kecamatan	6.376.800,00	6.376.800,00	0,00	100,00	
7	01	7-01.0-00.0-00.33	05	2.01	0008	5			BELANJA DAERAH	6.376.800,00	6.376.800,00	0,00	100,00	
7	01	7-01.0-00.0-00.33	05	2.01	0008	5	1		BELANJA OPERASI	6.376.800,00	6.376.800,00	0,00	100,00	
7	01	7-01.0-00.0-00.33	05	2.01	0008	5	1	02	Belanja Barang dan Jasa	6.376.800,00	6.376.800,00	0,00	100,00	
7	01	7-01.0-00.0-00.33	06						PROGRAM PEMBINAAN DAN PENGAWASAN PEMERINTAHAN DESA	25.878.400,00	22.111.400,00	(3.767.000,00)	85,44	
7	01	7-01.0-00.0-00.33	06	2.01					Fasilitasi, Rekomendasi dan Koordinasi Pembinaan dan Pengawasan Pemerintahan	25.878.400,00	22.111.400,00	(3.767.000,00)	85,44	
7	01	7-01.0-00.0-00.33	06	2.01	0013				Fasilitasi Penyusunan Perencanaan Pembangunan Partisipatif	11.904.400,00	8.137.400,00	(3.767.000,00)	68,36	
7	01	7-01.0-00.0-00.33	06	2.01	0013	5			BELANJA DAERAH	11.904.400,00	8.137.400,00	(3.767.000,00)	68,36	
7	01	7-01.0-00.0-00.33	06	2.01	0013	5	1		BELANJA OPERASI	11.904.400,00	8.137.400,00	(3.767.000,00)	68,36	
7	01	7-01.0-00.0-00.33	06	2.01	0013	5	1	02	Belanja Barang dan Jasa	11.904.400,00	8.137.400,00	(3.767.000,00)	68,36	
7	01	7-01.0-00.0-00.33	06	2.01	0016				Fasilitasi Penyusunan Program dan Pelaksanaan Pemberdayaan Masyarakat Desa	13.974.000,00	13.974.000,00	0,00	100,00	
7	01	7-01.0-00.0-00.33	06	2.01	0016	5			BELANJA DAERAH	13.974.000,00	13.974.000,00	0,00	100,00	
7	01	7-01.0-00.0-00.33	06	2.01	0016	5	1		BELANJA OPERASI	13.974.000,00	13.974.000,00	0,00	100,00	
7	01	7-01.0-00.0-00.33	06	2.01	0016	5	1	02	Belanja Barang dan Jasa	13.974.000,00	13.974.000,00	0,00	100,00	
									JUMLAH PENDAPATAN	0,00	0,00	0,00	0,00	
									JUMLAH BELANJA	672.513.672,00	636.614.340,00	(35.899.332,00)	94,66	
									TOTAL SURPLUS/(DEFISIT)	(672.513.672,00)	(636.614.340,00)	35.899.332,00	94,66	

URUSAN PEMERINTAHAN : UNSUR KEWILAYAHAN KECAMATAN
ORGANISASI : KECAMATAN BATU BRAK

KODE REKENING									URAIAN	JUMLAH (Rp)		BERTAMBAH/ (BERKURANG)		DASAR HUKUM
										ANGGARAN	REALISASI	(Rp)	%	
1									2	3	4	5	6	7
									PENDAPATAN DAERAH	**0,00**	**0,00**	**0,00**	**0,00**	
									Jumlah Pendapatan	**0,00**	**0,00**	**0,00**	**0,00**	
									BELANJA DAERAH	**631.135.127,00**	**611.411.391,00**	**(19.723.736,00)**	**96,87**	Perbup No 27 Tahun 2024 Penjabaran Perubahan APBD TA 2024
7									**UNSUR KEWILAYAHAN**	**631.135.127,00**	**611.411.391,00**	**(19.723.736,00)**	**96,87**	
7	**01**	**7-01.0-00.0-00.34**							**KECAMATAN**	**631.135.127,00**	**611.411.391,00**	**(19.723.736,00)**	**96,87**	
7	**01**	**7-01.0-00.0-00.34**	**01**						**PROGRAM PENUNJANG URUSAN PEMERINTAHAN DAERAH KABUPATEN/KOTA**	**527.383.127,00**	**507.659.391,00**	**(19.723.736,00)**	**96,26**	
7	**01**	**7-01.0-00.0-00.34**	**01**	**2.01**					**Perencanaan, Penganggaran, dan Evaluasi Kinerja Perangkat Daerah**	**17.359.400,00**	**17.359.400,00**	**0,00**	**100,00**	
7	**01**	**7-01.0-00.0-00.34**	**01**	**2.01**	**0001**				**Penyusunan Dokumen Perencanaan Perangkat Daerah**	**2.085.000,00**	**2.085.000,00**	**0,00**	**100,00**	
7	**01**	**7-01.0-00.0-00.34**	**01**	**2.01**	**0001**	**5**			**BELANJA DAERAH**	**2.085.000,00**	**2.085.000,00**	**0,00**	**100,00**	
7	**01**	**7-01.0-00.0-00.34**	**01**	**2.01**	**0001**	**5**	**1**		**BELANJA OPERASI**	**2.085.000,00**	**2.085.000,00**	**0,00**	**100,00**	
7	01	7-01.0-00.0-00.34	01	2.01	0001	5	1	02	Belanja Barang dan Jasa	2.085.000,00	2.085.000,00	0,00	100,00	
7	**01**	**7-01.0-00.0-00.34**	**01**	**2.01**	**0002**				**Koordinasi dan Penyusunan Dokumen RKA-SKPD**	**2.615.000,00**	**2.615.000,00**	**0,00**	**100,00**	
7	**01**	**7-01.0-00.0-00.34**	**01**	**2.01**	**0002**	**5**			**BELANJA DAERAH**	**2.615.000,00**	**2.615.000,00**	**0,00**	**100,00**	
7	**01**	**7-01.0-00.0-00.34**	**01**	**2.01**	**0002**	**5**	**1**		**BELANJA OPERASI**	**2.615.000,00**	**2.615.000,00**	**0,00**	**100,00**	
7	01	7-01.0-00.0-00.34	01	2.01	0002	5	1	02	Belanja Barang dan Jasa	2.615.000,00	2.615.000,00	0,00	100,00	
7	**01**	**7-01.0-00.0-00.34**	**01**	**2.01**	**0003**				**Koordinasi dan Penyusunan Dokumen Perubahan RKA-SKPD**	**2.735.000,00**	**2.735.000,00**	**0,00**	**100,00**	
7	**01**	**7-01.0-00.0-00.34**	**01**	**2.01**	**0003**	**5**			**BELANJA DAERAH**	**2.735.000,00**	**2.735.000,00**	**0,00**	**100,00**	
7	**01**	**7-01.0-00.0-00.34**	**01**	**2.01**	**0003**	**5**	**1**		**BELANJA OPERASI**	**2.735.000,00**	**2.735.000,00**	**0,00**	**100,00**	
7	01	7-01.0-00.0-00.34	01	2.01	0003	5	1	02	Belanja Barang dan Jasa	2.735.000,00	2.735.000,00	0,00	100,00	
7	**01**	**7-01.0-00.0-00.34**	**01**	**2.01**	**0004**				**Koordinasi dan Penyusunan DPA-SKPD**	**2.626.500,00**	**2.626.500,00**	**0,00**	**100,00**	
7	**01**	**7-01.0-00.0-00.34**	**01**	**2.01**	**0004**	**5**			**BELANJA DAERAH**	**2.626.500,00**	**2.626.500,00**	**0,00**	**100,00**	
7	**01**	**7-01.0-00.0-00.34**	**01**	**2.01**	**0004**	**5**	**1**		**BELANJA OPERASI**	**2.626.500,00**	**2.626.500,00**	**0,00**	**100,00**	
7	01	7-01.0-00.0-00.34	01	2.01	0004	5	1	02	Belanja Barang dan Jasa	2.626.500,00	2.626.500,00	0,00	100,00	
7	**01**	**7-01.0-00.0-00.34**	**01**	**2.01**	**0005**				**Koordinasi dan Penyusunan Perubahan DPA- SKPD**	**2.554.000,00**	**2.554.000,00**	**0,00**	**100,00**	
7	**01**	**7-01.0-00.0-00.34**	**01**	**2.01**	**0005**	**5**			**BELANJA DAERAH**	**2.554.000,00**	**2.554.000,00**	**0,00**	**100,00**	
7	**01**	**7-01.0-00.0-00.34**	**01**	**2.01**	**0005**	**5**	**1**		**BELANJA OPERASI**	**2.554.000,00**	**2.554.000,00**	**0,00**	**100,00**	
7	01	7-01.0-00.0-00.34	01	2.01	0005	5	1	02	Belanja Barang dan Jasa	2.554.000,00	2.554.000,00	0,00	100,00	
7	**01**	**7-01.0-00.0-00.34**	**01**	**2.01**	**0006**				**Koordinasi dan Penyusunan Laporan Capaian Kinerja dan Ikhtisar Realisasi Kinerja**	**2.305.900,00**	**2.305.900,00**	**0,00**	**100,00**	
7	**01**	**7-01.0-00.0-00.34**	**01**	**2.01**	**0006**	**5**			**BELANJA DAERAH**	**2.305.900,00**	**2.305.900,00**	**0,00**	**100,00**	
7	**01**	**7-01.0-00.0-00.34**	**01**	**2.01**	**0006**	**5**	**1**		**BELANJA OPERASI**	**2.305.900,00**	**2.305.900,00**	**0,00**	**100,00**	
7	01	7-01.0-00.0-00.34	01	2.01	0006	5	1	02	Belanja Barang dan Jasa	2.305.900,00	2.305.900,00	0,00	100,00	
7	**01**	**7-01.0-00.0-00.34**	**01**	**2.01**	**0007**				**Evaluasi Kinerja Perangkat Daerah**	**2.438.000,00**	**2.438.000,00**	**0,00**	**100,00**	
7	**01**	**7-01.0-00.0-00.34**	**01**	**2.01**	**0007**	**5**			**BELANJA DAERAH**	**2.438.000,00**	**2.438.000,00**	**0,00**	**100,00**	
7	**01**	**7-01.0-00.0-00.34**	**01**	**2.01**	**0007**	**5**	**1**		**BELANJA OPERASI**	**2.438.000,00**	**2.438.000,00**	**0,00**	**100,00**	
7	01	7-01.0-00.0-00.34	01	2.01	0007	5	1	02	Belanja Barang dan Jasa	2.438.000,00	2.438.000,00	0,00	100,00	
7	**01**	**7-01.0-00.0-00.34**	**01**	**2.02**					**Administrasi Keuangan Perangkat Daerah**	**328.679.927,00**	**312.412.907,00**	**(16.267.020,00)**	**95,05**	
7	**01**	**7-01.0-00.0-00.34**	**01**	**2.02**	**0001**				**Penyediaan Gaji dan Tunjangan ASN**	**322.888.927,00**	**306.621.907,00**	**(16.267.020,00)**	**94,96**	
7	**01**	**7-01.0-00.0-00.34**	**01**	**2.02**	**0001**	**5**			**BELANJA DAERAH**	**322.888.927,00**	**306.621.907,00**	**(16.267.020,00)**	**94,96**	
7	**01**	**7-01.0-00.0-00.34**	**01**	**2.02**	**0001**	**5**	**1**		**BELANJA OPERASI**	**322.888.927,00**	**306.621.907,00**	**(16.267.020,00)**	**94,96**	
7	01	7-01.0-00.0-00.34	01	2.02	0001	5	1	01	Belanja Pegawai	322.888.927,00	306.621.907,00	(16.267.020,00)	94,96	
7	**01**	**7-01.0-00.0-00.34**	**01**	**2.02**	**0005**				**Koordinasi dan Penyusunan Laporan Keuangan Akhir Tahun SKPD**	**2.546.000,00**	**2.546.000,00**	**0,00**	**100,00**	
7	**01**	**7-01.0-00.0-00.34**	**01**	**2.02**	**0005**	**5**			**BELANJA DAERAH**	**2.546.000,00**	**2.546.000,00**	**0,00**	**100,00**	
7	**01**	**7-01.0-00.0-00.34**	**01**	**2.02**	**0005**	**5**	**1**		**BELANJA OPERASI**	**2.546.000,00**	**2.546.000,00**	**0,00**	**100,00**	
7	01	7-01.0-00.0-00.34	01	2.02	0005	5	1	02	Belanja Barang dan Jasa	2.546.000,00	2.546.000,00	0,00	100,00	
7	**01**	**7-01.0-00.0-00.34**	**01**	**2.02**	**0007**				**Koordinasi dan Penyusunan Laporan Keuangan Bulanan/ Triwulanan/ Semesteran**	**1.671.000,00**	**1.671.000,00**	**0,00**	**100,00**	
7	**01**	**7-01.0-00.0-00.34**	**01**	**2.02**	**0007**	**5**			**BELANJA DAERAH**	**1.671.000,00**	**1.671.000,00**	**0,00**	**100,00**	

KODE REKENING									URAIAN	JUMLAH (Rp)		BERTAMBAH/ (BERKURANG)		DASAR HUKUM
										ANGGARAN	REALISASI	(Rp)	%	
1									2	3	4	5	6	7
7	**01**	**7-01.0-00.0-00.34**	**01**	**2.02**	**0007**	**5**	**1**		**BELANJA OPERASI**	**1.671.000,00**	**1.671.000,00**	**0,00**	**100,00**	
7	01	7-01.0-00.0-00.34	01	2.02	0007	5	1	02	Belanja Barang dan Jasa	1.671.000,00	1.671.000,00	0,00	100,00	
7	**01**	**7-01.0-00.0-00.34**	**01**	**2.02**	**0008**				**Penyusunan Pelaporan dan Analisis Prognosis Realisasi Anggaran**	**1.574.000,00**	**1.574.000,00**	**0,00**	**100,00**	
7	**01**	**7-01.0-00.0-00.34**	**01**	**2.02**	**0008**	**5**			**BELANJA DAERAH**	**1.574.000,00**	**1.574.000,00**	**0,00**	**100,00**	
7	**01**	**7-01.0-00.0-00.34**	**01**	**2.02**	**0008**	**5**	**1**		**BELANJA OPERASI**	**1.574.000,00**	**1.574.000,00**	**0,00**	**100,00**	
7	01	7-01.0-00.0-00.34	01	2.02	0008	5	1	02	Belanja Barang dan Jasa	1.574.000,00	1.574.000,00	0,00	100,00	
7	**01**	**7-01.0-00.0-00.34**	**01**	**2.03**					**Administrasi Barang Milik Daerah pada Perangkat Daerah**	**3.000.000,00**	**3.000.000,00**	**0,00**	**100,00**	
7	**01**	**7-01.0-00.0-00.34**	**01**	**2.03**	**0001**				**Penyusunan Perencanaan Kebutuhan Barang Milik Daerah SKPD**	**1.500.000,00**	**1.500.000,00**	**0,00**	**100,00**	
7	**01**	**7-01.0-00.0-00.34**	**01**	**2.03**	**0001**	**5**			**BELANJA DAERAH**	**1.500.000,00**	**1.500.000,00**	**0,00**	**100,00**	
7	**01**	**7-01.0-00.0-00.34**	**01**	**2.03**	**0001**	**5**	**1**		**BELANJA OPERASI**	**1.500.000,00**	**1.500.000,00**	**0,00**	**100,00**	
7	01	7-01.0-00.0-00.34	01	2.03	0001	5	1	02	Belanja Barang dan Jasa	1.500.000,00	1.500.000,00	0,00	100,00	
7	**01**	**7-01.0-00.0-00.34**	**01**	**2.03**	**0005**				**Rekonsiliasi dan Penyusunan Laporan Barang Milik Daerah pada SKPD**	**1.500.000,00**	**1.500.000,00**	**0,00**	**100,00**	
7	**01**	**7-01.0-00.0-00.34**	**01**	**2.03**	**0005**	**5**			**BELANJA DAERAH**	**1.500.000,00**	**1.500.000,00**	**0,00**	**100,00**	
7	**01**	**7-01.0-00.0-00.34**	**01**	**2.03**	**0005**	**5**	**1**		**BELANJA OPERASI**	**1.500.000,00**	**1.500.000,00**	**0,00**	**100,00**	
7	01	7-01.0-00.0-00.34	01	2.03	0005	5	1	02	Belanja Barang dan Jasa	1.500.000,00	1.500.000,00	0,00	100,00	
7	**01**	**7-01.0-00.0-00.34**	**01**	**2.06**					**Administrasi Umum Perangkat Daerah**	**62.598.000,00**	**62.598.000,00**	**0,00**	**100,00**	
7	**01**	**7-01.0-00.0-00.34**	**01**	**2.06**	**0001**				**Penyediaan Komponen Instalasi Listrik/Penerangan Bangunan Kantor**	**3.816.000,00**	**3.816.000,00**	**0,00**	**100,00**	
7	**01**	**7-01.0-00.0-00.34**	**01**	**2.06**	**0001**	**5**			**BELANJA DAERAH**	**3.816.000,00**	**3.816.000,00**	**0,00**	**100,00**	
7	**01**	**7-01.0-00.0-00.34**	**01**	**2.06**	**0001**	**5**	**1**		**BELANJA OPERASI**	**3.816.000,00**	**3.816.000,00**	**0,00**	**100,00**	
7	01	7-01.0-00.0-00.34	01	2.06	0001	5	1	02	Belanja Barang dan Jasa	3.816.000,00	3.816.000,00	0,00	100,00	
7	**01**	**7-01.0-00.0-00.34**	**01**	**2.06**	**0002**				**Penyediaan Peralatan dan Perlengkapan Kantor**	**19.973.000,00**	**19.973.000,00**	**0,00**	**100,00**	
7	**01**	**7-01.0-00.0-00.34**	**01**	**2.06**	**0002**	**5**			**BELANJA DAERAH**	**19.973.000,00**	**19.973.000,00**	**0,00**	**100,00**	
7	**01**	**7-01.0-00.0-00.34**	**01**	**2.06**	**0002**	**5**	**1**		**BELANJA OPERASI**	**3.223.000,00**	**3.223.000,00**	**0,00**	**100,00**	
7	01	7-01.0-00.0-00.34	01	2.06	0002	5	1	02	Belanja Barang dan Jasa	3.223.000,00	3.223.000,00	0,00	100,00	
7	**01**	**7-01.0-00.0-00.34**	**01**	**2.06**	**0002**	**5**	**2**		**BELANJA MODAL**	**16.750.000,00**	**16.750.000,00**	**0,00**	**100,00**	
7	01	7-01.0-00.0-00.34	01	2.06	0002	5	2	02	Belanja Modal Peralatan dan Mesin	16.750.000,00	16.750.000,00	0,00	100,00	
7	**01**	**7-01.0-00.0-00.34**	**01**	**2.06**	**0005**				**Penyediaan Barang Cetakan dan Penggandaan**	**14.300.000,00**	**14.300.000,00**	**0,00**	**100,00**	
7	**01**	**7-01.0-00.0-00.34**	**01**	**2.06**	**0005**	**5**			**BELANJA DAERAH**	**14.300.000,00**	**14.300.000,00**	**0,00**	**100,00**	
7	**01**	**7-01.0-00.0-00.34**	**01**	**2.06**	**0005**	**5**	**1**		**BELANJA OPERASI**	**14.300.000,00**	**14.300.000,00**	**0,00**	**100,00**	
7	01	7-01.0-00.0-00.34	01	2.06	0005	5	1	02	Belanja Barang dan Jasa	14.300.000,00	14.300.000,00	0,00	100,00	
7	**01**	**7-01.0-00.0-00.34**	**01**	**2.06**	**0006**				**Penyediaan Bahan Bacaan dan Peraturan Perundang-undangan**	**4.500.000,00**	**4.500.000,00**	**0,00**	**100,00**	
7	**01**	**7-01.0-00.0-00.34**	**01**	**2.06**	**0006**	**5**			**BELANJA DAERAH**	**4.500.000,00**	**4.500.000,00**	**0,00**	**100,00**	
7	**01**	**7-01.0-00.0-00.34**	**01**	**2.06**	**0006**	**5**	**1**		**BELANJA OPERASI**	**4.500.000,00**	**4.500.000,00**	**0,00**	**100,00**	
7	01	7-01.0-00.0-00.34	01	2.06	0006	5	1	02	Belanja Barang dan Jasa	4.500.000,00	4.500.000,00	0,00	100,00	
7	**01**	**7-01.0-00.0-00.34**	**01**	**2.06**	**0008**				**Fasilitasi Kunjungan Tamu**	**2.784.000,00**	**2.784.000,00**	**0,00**	**100,00**	
7	**01**	**7-01.0-00.0-00.34**	**01**	**2.06**	**0008**	**5**			**BELANJA DAERAH**	**2.784.000,00**	**2.784.000,00**	**0,00**	**100,00**	
7	**01**	**7-01.0-00.0-00.34**	**01**	**2.06**	**0008**	**5**	**1**		**BELANJA OPERASI**	**2.784.000,00**	**2.784.000,00**	**0,00**	**100,00**	
7	01	7-01.0-00.0-00.34	01	2.06	0008	5	1	02	Belanja Barang dan Jasa	2.784.000,00	2.784.000,00	0,00	100,00	
7	**01**	**7-01.0-00.0-00.34**	**01**	**2.06**	**0009**				**Penyelenggaraan Rapat Koordinasi dan Konsultasi SKPD**	**17.225.000,00**	**17.225.000,00**	**0,00**	**100,00**	
7	**01**	**7-01.0-00.0-00.34**	**01**	**2.06**	**0009**	**5**			**BELANJA DAERAH**	**17.225.000,00**	**17.225.000,00**	**0,00**	**100,00**	
7	**01**	**7-01.0-00.0-00.34**	**01**	**2.06**	**0009**	**5**	**1**		**BELANJA OPERASI**	**17.225.000,00**	**17.225.000,00**	**0,00**	**100,00**	
7	01	7-01.0-00.0-00.34	01	2.06	0009	5	1	02	Belanja Barang dan Jasa	17.225.000,00	17.225.000,00	0,00	100,00	
7	**01**	**7-01.0-00.0-00.34**	**01**	**2.07**					**Pengadaan Barang Milik Daerah Penunjang Urusan Pemerintah Daerah**	**6.750.000,00**	**6.750.000,00**	**0,00**	**100,00**	
7	**01**	**7-01.0-00.0-00.34**	**01**	**2.07**	**0005**				**Pengadaan Mebel**	**6.750.000,00**	**6.750.000,00**	**0,00**	**100,00**	
7	**01**	**7-01.0-00.0-00.34**	**01**	**2.07**	**0005**	**5**			**BELANJA DAERAH**	**6.750.000,00**	**6.750.000,00**	**0,00**	**100,00**	
7	**01**	**7-01.0-00.0-00.34**	**01**	**2.07**	**0005**	**5**	**2**		**BELANJA MODAL**	**6.750.000,00**	**6.750.000,00**	**0,00**	**100,00**	
7	01	7-01.0-00.0-00.34	01	2.07	0005	5	2	02	Belanja Modal Peralatan dan Mesin	6.750.000,00	6.750.000,00	0,00	100,00	
7	**01**	**7-01.0-00.0-00.34**	**01**	**2.08**					**Penyediaan Jasa Penunjang Urusan Pemerintahan Daerah**	**66.693.000,00**	**63.392.754,00**	**(3.300.246,00)**	**95,05**	

KODE REKENING									URAIAN	JUMLAH (Rp)		BERTAMBAH/ (BERKURANG)		DASAR HUKUM
										ANGGARAN	REALISASI	(Rp)	%	
1									2	3	4	5	6	7
7	01	7-01.0-00.0-00.34	01	2.08	0001				Penyediaan Jasa Surat Menyurat	3.500.000,00	3.500.000,00	0,00	100,00	
7	01	7-01.0-00.0-00.34	01	2.08	0001	5			BELANJA DAERAH	3.500.000,00	3.500.000,00	0,00	100,00	
7	01	7-01.0-00.0-00.34	01	2.08	0001	5	1		BELANJA OPERASI	3.500.000,00	3.500.000,00	0,00	100,00	
7	01	7-01.0-00.0-00.34	01	2.08	0001	5	1	02	Belanja Barang dan Jasa	3.500.000,00	3.500.000,00	0,00	100,00	
7	01	7-01.0-00.0-00.34	01	2.08	0002				Penyediaan Jasa Komunikasi, Sumber Daya Air dan Listrik	13.950.000,00	10.949.754,00	(3.000.246,00)	78,49	
7	01	7-01.0-00.0-00.34	01	2.08	0002	5			BELANJA DAERAH	13.950.000,00	10.949.754,00	(3.000.246,00)	78,49	
7	01	7-01.0-00.0-00.34	01	2.08	0002	5	1		BELANJA OPERASI	13.950.000,00	10.949.754,00	(3.000.246,00)	78,49	
7	01	7-01.0-00.0-00.34	01	2.08	0002	5	1	02	Belanja Barang dan Jasa	13.950.000,00	10.949.754,00	(3.000.246,00)	78,49	
7	01	7-01.0-00.0-00.34	01	2.08	0004				Penyediaan Jasa Pelayanan Umum Kantor	49.243.000,00	48.943.000,00	(300.000,00)	99,39	
7	01	7-01.0-00.0-00.34	01	2.08	0004	5			BELANJA DAERAH	49.243.000,00	48.943.000,00	(300.000,00)	99,39	
7	01	7-01.0-00.0-00.34	01	2.08	0004	5	1		BELANJA OPERASI	49.243.000,00	48.943.000,00	(300.000,00)	99,39	
7	01	7-01.0-00.0-00.34	01	2.08	0004	5	1	01	Belanja Pegawai	6.840.000,00	6.840.000,00	0,00	100,00	
7	01	7-01.0-00.0-00.34	01	2.08	0004	5	1	02	Belanja Barang dan Jasa	42.403.000,00	42.103.000,00	(300.000,00)	99,29	
7	01	7-01.0-00.0-00.34	01	2.09					Pemeliharaan Barang Milik Daerah Penunjang Urusan Pemerintahan Daerah	42.302.800,00	42.146.330,00	(156.470,00)	99,63	
7	01	7-01.0-00.0-00.34	01	2.09	0001				Penyediaan Jasa Pemeliharaan, Biaya Pemeliharaan, dan Pajak Kendaraan Perorangan Dinas atau Kendaraan Dinas Jabatan	15.000.000,00	14.843.530,00	(156.470,00)	98,96	
7	01	7-01.0-00.0-00.34	01	2.09	0001	5			BELANJA DAERAH	15.000.000,00	14.843.530,00	(156.470,00)	98,96	
7	01	7-01.0-00.0-00.34	01	2.09	0001	5	1		BELANJA OPERASI	15.000.000,00	14.843.530,00	(156.470,00)	98,96	
7	01	7-01.0-00.0-00.34	01	2.09	0001	5	1	02	Belanja Barang dan Jasa	15.000.000,00	14.843.530,00	(156.470,00)	98,96	
7	01	7-01.0-00.0-00.34	01	2.09	0006				Pemeliharaan Peralatan dan Mesin Lainnya	2.690.000,00	2.690.000,00	0,00	100,00	
7	01	7-01.0-00.0-00.34	01	2.09	0006	5			BELANJA DAERAH	2.690.000,00	2.690.000,00	0,00	100,00	
7	01	7-01.0-00.0-00.34	01	2.09	0006	5	1		BELANJA OPERASI	2.690.000,00	2.690.000,00	0,00	100,00	
7	01	7-01.0-00.0-00.34	01	2.09	0006	5	1	02	Belanja Barang dan Jasa	2.690.000,00	2.690.000,00	0,00	100,00	
7	01	7-01.0-00.0-00.34	01	2.09	0009				Pemeliharaan/Rehabilitasi Gedung Kantor dan Bangunan Lainnya	24.612.800,00	24.612.800,00	0,00	100,00	
7	01	7-01.0-00.0-00.34	01	2.09	0009	5			BELANJA DAERAH	24.612.800,00	24.612.800,00	0,00	100,00	
7	01	7-01.0-00.0-00.34	01	2.09	0009	5	1		BELANJA OPERASI	24.612.800,00	24.612.800,00	0,00	100,00	
7	01	7-01.0-00.0-00.34	01	2.09	0009	5	1	02	Belanja Barang dan Jasa	24.612.800,00	24.612.800,00	0,00	100,00	
7	01	7-01.0-00.0-00.34	02						PROGRAM PENYELENGGARAAN PEMERINTAHAN DAN PELAYANAN PUBLIK	6.616.000,00	6.616.000,00	0,00	100,00	
7	01	7-01.0-00.0-00.34	02	2.01					Koordinasi Penyelenggaraan Kegiatan Pemerintahan di Tingkat Kecamatan	6.616.000,00	6.616.000,00	0,00	100,00	
7	01	7-01.0-00.0-00.34	02	2.01	0001				Koordinasi/Sinergi Perencanaan dan Pelaksanaan Kegiatan Pemerintahan dengan Perangkat Daerah dan Instansi Vertikal Terkait	6.616.000,00	6.616.000,00	0,00	100,00	
7	01	7-01.0-00.0-00.34	02	2.01	0001	5			BELANJA DAERAH	6.616.000,00	6.616.000,00	0,00	100,00	
7	01	7-01.0-00.0-00.34	02	2.01	0001	5	1		BELANJA OPERASI	6.616.000,00	6.616.000,00	0,00	100,00	
7	01	7-01.0-00.0-00.34	02	2.01	0001	5	1	02	Belanja Barang dan Jasa	6.616.000,00	6.616.000,00	0,00	100,00	
7	01	7-01.0-00.0-00.34	03						PROGRAM PEMBERDAYAAN MASYARAKAT DESA DAN KELURAHAN	13.062.000,00	13.062.000,00	0,00	100,00	
7	01	7-01.0-00.0-00.34	03	2.01					Koordinasi Kegiatan Pemberdayaan Desa	13.062.000,00	13.062.000,00	0,00	100,00	
7	01	7-01.0-00.0-00.34	03	2.01	0001				Peningkatan Partisipasi Masyarakat dalam Forum Musyawarah Perencanaan Pembangunan di Desa	6.920.000,00	6.920.000,00	0,00	100,00	
7	01	7-01.0-00.0-00.34	03	2.01	0001	5			BELANJA DAERAH	6.920.000,00	6.920.000,00	0,00	100,00	
7	01	7-01.0-00.0-00.34	03	2.01	0001	5	1		BELANJA OPERASI	6.920.000,00	6.920.000,00	0,00	100,00	
7	01	7-01.0-00.0-00.34	03	2.01	0001	5	1	02	Belanja Barang dan Jasa	6.920.000,00	6.920.000,00	0,00	100,00	
7	01	7-01.0-00.0-00.34	03	2.01	0003				Peningkatan Efektifitas Kegiatan Pemberdayaan Masyarakat di Wilayah Kecamatan	6.142.000,00	6.142.000,00	0,00	100,00	
7	01	7-01.0-00.0-00.34	03	2.01	0003	5			BELANJA DAERAH	6.142.000,00	6.142.000,00	0,00	100,00	
7	01	7-01.0-00.0-00.34	03	2.01	0003	5	1		BELANJA OPERASI	6.142.000,00	6.142.000,00	0,00	100,00	
7	01	7-01.0-00.0-00.34	03	2.01	0003	5	1	02	Belanja Barang dan Jasa	6.142.000,00	6.142.000,00	0,00	100,00	
7	01	7-01.0-00.0-00.34	04						PROGRAM KOORDINASI KETENTRAMAN DAN KETERTIBAN UMUM	27.557.000,00	27.557.000,00	0,00	100,00	
7	01	7-01.0-00.0-00.34	04	2.01					Koordinasi Upaya Penyelenggaraan Ketenteraman dan Ketertiban Umum	27.557.000,00	27.557.000,00	0,00	100,00	
7	01	7-01.0-00.0-00.34	04	2.01	0001				Sinergitas dengan Kepolisian Negara Republik Indonesia, Tentara Nasional Indonesia dan Instansi Vertikal di Wilayah Kecamatan	18.890.000,00	18.890.000,00	0,00	100,00	

KODE REKENING									URAIAN	JUMLAH (Rp)		BERTAMBAH/ (BERKURANG)		DASAR HUKUM
										ANGGARAN	REALISASI	(Rp)	%	
1									2	3	4	5	6	7
7	**01**	**7-01.0-00.0-00.34**	**04**	**2.01**	**0001**	**5**			**BELANJA DAERAH**	**18.890.000,00**	**18.890.000,00**	**0,00**	**100,00**	
7	**01**	**7-01.0-00.0-00.34**	**04**	**2.01**	**0001**	**5**	**1**		**BELANJA OPERASI**	**18.890.000,00**	**18.890.000,00**	**0,00**	**100,00**	
7	01	7-01.0-00.0-00.34	04	2.01	0001	5	1	02	Belanja Barang dan Jasa	18.890.000,00	18.890.000,00	0,00	100,00	
7	**01**	**7-01.0-00.0-00.34**	**04**	**2.01**	**0002**				**Harmonisasi Hubungan dengan Tokoh Agama dan Tokoh Masyarakat**	**8.667.000,00**	**8.667.000,00**	**0,00**	**100,00**	
7	**01**	**7-01.0-00.0-00.34**	**04**	**2.01**	**0002**	**5**			**BELANJA DAERAH**	**8.667.000,00**	**8.667.000,00**	**0,00**	**100,00**	
7	**01**	**7-01.0-00.0-00.34**	**04**	**2.01**	**0002**	**5**	**1**		**BELANJA OPERASI**	**8.667.000,00**	**8.667.000,00**	**0,00**	**100,00**	
7	01	7-01.0-00.0-00.34	04	2.01	0002	5	1	02	Belanja Barang dan Jasa	8.667.000,00	8.667.000,00	0,00	100,00	
7	**01**	**7-01.0-00.0-00.34**	**05**						**PROGRAM PENYELENGGARAAN URUSAN PEMERINTAHAN UMUM**	**6.000.000,00**	**6.000.000,00**	**0,00**	**100,00**	
7	**01**	**7-01.0-00.0-00.34**	**05**	**2.01**					**Penyelenggaraan Urusan Pemerintahan Umum Sesuai Penugasan Kepala Daerah**	**6.000.000,00**	**6.000.000,00**	**0,00**	**100,00**	
7	**01**	**7-01.0-00.0-00.34**	**05**	**2.01**	**0008**				**Pelaksanaan Tugas Forum Koordinasi Pimpinan di Kecamatan**	**6.000.000,00**	**6.000.000,00**	**0,00**	**100,00**	
7	**01**	**7-01.0-00.0-00.34**	**05**	**2.01**	**0008**	**5**			**BELANJA DAERAH**	**6.000.000,00**	**6.000.000,00**	**0,00**	**100,00**	
7	**01**	**7-01.0-00.0-00.34**	**05**	**2.01**	**0008**	**5**	**1**		**BELANJA OPERASI**	**6.000.000,00**	**6.000.000,00**	**0,00**	**100,00**	
7	01	7-01.0-00.0-00.34	05	2.01	0008	5	1	02	Belanja Barang dan Jasa	6.000.000,00	6.000.000,00	0,00	100,00	
7	**01**	**7-01.0-00.0-00.34**	**06**						**PROGRAM PEMBINAAN DAN PENGAWASAN PEMERINTAHAN DESA**	**50.517.000,00**	**50.517.000,00**	**0,00**	**100,00**	
7	**01**	**7-01.0-00.0-00.34**	**06**	**2.01**					**Fasilitasi, Rekomendasi dan Koordinasi Pembinaan dan Pengawasan Pemerintahan**	**50.517.000,00**	**50.517.000,00**	**0,00**	**100,00**	
7	**01**	**7-01.0-00.0-00.34**	**06**	**2.01**	**0001**				**Fasilitasi Penyusunan Peraturan Desa dan Peraturan Kepala Desa**	**5.642.000,00**	**5.642.000,00**	**0,00**	**100,00**	
7	**01**	**7-01.0-00.0-00.34**	**06**	**2.01**	**0001**	**5**			**BELANJA DAERAH**	**5.642.000,00**	**5.642.000,00**	**0,00**	**100,00**	
7	**01**	**7-01.0-00.0-00.34**	**06**	**2.01**	**0001**	**5**	**1**		**BELANJA OPERASI**	**5.642.000,00**	**5.642.000,00**	**0,00**	**100,00**	
7	01	7-01.0-00.0-00.34	06	2.01	0001	5	1	02	Belanja Barang dan Jasa	5.642.000,00	5.642.000,00	0,00	100,00	
7	**01**	**7-01.0-00.0-00.34**	**06**	**2.01**	**0006**				**Fasilitasi Pelaksanaan Pemilihan Kepala Desa**	**7.325.000,00**	**7.325.000,00**	**0,00**	**100,00**	
7	**01**	**7-01.0-00.0-00.34**	**06**	**2.01**	**0006**	**5**			**BELANJA DAERAH**	**7.325.000,00**	**7.325.000,00**	**0,00**	**100,00**	
7	**01**	**7-01.0-00.0-00.34**	**06**	**2.01**	**0006**	**5**	**1**		**BELANJA OPERASI**	**7.325.000,00**	**7.325.000,00**	**0,00**	**100,00**	
7	01	7-01.0-00.0-00.34	06	2.01	0006	5	1	02	Belanja Barang dan Jasa	7.325.000,00	7.325.000,00	0,00	100,00	
7	**01**	**7-01.0-00.0-00.34**	**06**	**2.01**	**0013**				**Fasilitasi Penyusunan Perencanaan Pembangunan Partisipatif**	**27.291.000,00**	**27.291.000,00**	**0,00**	**100,00**	
7	**01**	**7-01.0-00.0-00.34**	**06**	**2.01**	**0013**	**5**			**BELANJA DAERAH**	**27.291.000,00**	**27.291.000,00**	**0,00**	**100,00**	
7	**01**	**7-01.0-00.0-00.34**	**06**	**2.01**	**0013**	**5**	**1**		**BELANJA OPERASI**	**27.291.000,00**	**27.291.000,00**	**0,00**	**100,00**	
7	01	7-01.0-00.0-00.34	06	2.01	0013	5	1	02	Belanja Barang dan Jasa	27.291.000,00	27.291.000,00	0,00	100,00	
7	**01**	**7-01.0-00.0-00.34**	**06**	**2.01**	**0016**				**Fasilitasi Penyusunan Program dan Pelaksanaan Pemberdayaan Masyarakat Desa**	**10.259.000,00**	**10.259.000,00**	**0,00**	**100,00**	
7	**01**	**7-01.0-00.0-00.34**	**06**	**2.01**	**0016**	**5**			**BELANJA DAERAH**	**10.259.000,00**	**10.259.000,00**	**0,00**	**100,00**	
7	**01**	**7-01.0-00.0-00.34**	**06**	**2.01**	**0016**	**5**	**1**		**BELANJA OPERASI**	**10.259.000,00**	**10.259.000,00**	**0,00**	**100,00**	
7	01	7-01.0-00.0-00.34	06	2.01	0016	5	1	02	Belanja Barang dan Jasa	10.259.000,00	10.259.000,00	0,00	100,00	
									JUMLAH PENDAPATAN	**0,00**	**0,00**	**0,00**	**0,00**	
									JUMLAH BELANJA	**631.135.127,00**	**611.411.391,00**	**(19.723.736,00)**	**96,87**	
									TOTAL SURPLUS/(DEFISIT)	**(631.135.127,00)**	**(611.411.391,00)**	**19.723.736,00**	**96,87**	

URUSAN PEMERINTAHAN : UNSUR KEWILAYAHAN KECAMATAN
ORGANISASI : KECAMATAN BALIK BUKIT

KODE REKENING									URAIAN	JUMLAH (Rp)		BERTAMBAH/ (BERKURANG)		DASAR HUKUM
										ANGGARAN	REALISASI	(Rp)	%	
1									2	3	4	5	6	7
									PENDAPATAN DAERAH	**0,00**	**0,00**	**0,00**	**0,00**	
									JUMLAH PENDAPATAN	**0,00**	**0,00**	**0,00**	**0,00**	
									BELANJA DAERAH	**2.245.521.287,00**	**2.203.321.200,00**	**(42.200.087,00)**	**98,12**	Perbup No 27 Tahun 2024 Penjabaran Perubahan APBD TA 2024
7									**UNSUR KEWILAYAHAN**	**2.245.521.287,00**	**2.203.321.200,00**	**(42.200.087,00)**	**98,12**	
7	**01**	**7-01.0-00.0-00.35**							**KECAMATAN**	**973.255.675,00**	**934.601.116,00**	**(38.654.559,00)**	**96,03**	
7	**01**	**7-01.0-00.0-00.35**	**01**						**PROGRAM PENUNJANG URUSAN PEMERINTAHAN DAERAH KABUPATEN/KOTA**	**867.553.175,00**	**829.173.616,00**	**(38.379.559,00)**	**95,58**	
7	**01**	**7-01.0-00.0-00.35**	**01**	**2.01**					**Perencanaan, Penganggaran, dan Evaluasi Kinerja Perangkat Daerah**	**24.574.700,00**	**24.574.700,00**	**0,00**	**100,00**	
7	**01**	**7-01.0-00.0-00.35**	**01**	**2.01**	**0001**				**Penyusunan Dokumen Perencanaan Perangkat Daerah**	**5.256.000,00**	**5.256.000,00**	**0,00**	**100,00**	
7	**01**	**7-01.0-00.0-00.35**	**01**	**2.01**	**0001**	**5**			**BELANJA DAERAH**	**5.256.000,00**	**5.256.000,00**	**0,00**	**100,00**	
7	**01**	**7-01.0-00.0-00.35**	**01**	**2.01**	**0001**	**5**	**1**		**BELANJA OPERASI**	**5.256.000,00**	**5.256.000,00**	**0,00**	**100,00**	
7	01	7-01.0-00.0-00.35	01	2.01	0001	5	1	02	Belanja Barang dan Jasa	5.256.000,00	5.256.000,00	0,00	100,00	
7	**01**	**7-01.0-00.0-00.35**	**01**	**2.01**	**0002**				**Koordinasi dan Penyusunan Dokumen RKA-SKPD**	**5.350.700,00**	**5.350.700,00**	**0,00**	**100,00**	
7	**01**	**7-01.0-00.0-00.35**	**01**	**2.01**	**0002**	**5**			**BELANJA DAERAH**	**5.350.700,00**	**5.350.700,00**	**0,00**	**100,00**	
7	**01**	**7-01.0-00.0-00.35**	**01**	**2.01**	**0002**	**5**	**1**		**BELANJA OPERASI**	**5.350.700,00**	**5.350.700,00**	**0,00**	**100,00**	
7	01	7-01.0-00.0-00.35	01	2.01	0002	5	1	02	Belanja Barang dan Jasa	5.350.700,00	5.350.700,00	0,00	100,00	
7	**01**	**7-01.0-00.0-00.35**	**01**	**2.01**	**0003**				**Koordinasi dan Penyusunan Dokumen Perubahan RKA-SKPD**	**3.113.500,00**	**3.113.500,00**	**0,00**	**100,00**	
7	**01**	**7-01.0-00.0-00.35**	**01**	**2.01**	**0003**	**5**			**BELANJA DAERAH**	**3.113.500,00**	**3.113.500,00**	**0,00**	**100,00**	
7	**01**	**7-01.0-00.0-00.35**	**01**	**2.01**	**0003**	**5**	**1**		**BELANJA OPERASI**	**3.113.500,00**	**3.113.500,00**	**0,00**	**100,00**	
7	01	7-01.0-00.0-00.35	01	2.01	0003	5	1	02	Belanja Barang dan Jasa	3.113.500,00	3.113.500,00	0,00	100,00	
7	**01**	**7-01.0-00.0-00.35**	**01**	**2.01**	**0004**				**Koordinasi dan Penyusunan DPA-SKPD**	**3.943.000,00**	**3.943.000,00**	**0,00**	**100,00**	
7	**01**	**7-01.0-00.0-00.35**	**01**	**2.01**	**0004**	**5**			**BELANJA DAERAH**	**3.943.000,00**	**3.943.000,00**	**0,00**	**100,00**	
7	**01**	**7-01.0-00.0-00.35**	**01**	**2.01**	**0004**	**5**	**1**		**BELANJA OPERASI**	**3.943.000,00**	**3.943.000,00**	**0,00**	**100,00**	
7	01	7-01.0-00.0-00.35	01	2.01	0004	5	1	02	Belanja Barang dan Jasa	3.943.000,00	3.943.000,00	0,00	100,00	
7	**01**	**7-01.0-00.0-00.35**	**01**	**2.01**	**0005**				**Koordinasi dan Penyusunan Perubahan DPA- SKPD**	**3.803.000,00**	**3.803.000,00**	**0,00**	**100,00**	
7	**01**	**7-01.0-00.0-00.35**	**01**	**2.01**	**0005**	**5**			**BELANJA DAERAH**	**3.803.000,00**	**3.803.000,00**	**0,00**	**100,00**	
7	**01**	**7-01.0-00.0-00.35**	**01**	**2.01**	**0005**	**5**	**1**		**BELANJA OPERASI**	**3.803.000,00**	**3.803.000,00**	**0,00**	**100,00**	
7	01	7-01.0-00.0-00.35	01	2.01	0005	5	1	02	Belanja Barang dan Jasa	3.803.000,00	3.803.000,00	0,00	100,00	
7	**01**	**7-01.0-00.0-00.35**	**01**	**2.01**	**0007**				**Evaluasi Kinerja Perangkat Daerah**	**3.108.500,00**	**3.108.500,00**	**0,00**	**100,00**	
7	**01**	**7-01.0-00.0-00.35**	**01**	**2.01**	**0007**	**5**			**BELANJA DAERAH**	**3.108.500,00**	**3.108.500,00**	**0,00**	**100,00**	
7	**01**	**7-01.0-00.0-00.35**	**01**	**2.01**	**0007**	**5**	**1**		**BELANJA OPERASI**	**3.108.500,00**	**3.108.500,00**	**0,00**	**100,00**	
7	01	7-01.0-00.0-00.35	01	2.01	0007	5	1	02	Belanja Barang dan Jasa	3.108.500,00	3.108.500,00	0,00	100,00	
7	**01**	**7-01.0-00.0-00.35**	**01**	**2.02**					**Administrasi Keuangan Perangkat Daerah**	**665.292.675,00**	**629.435.167,00**	**(35.857.508,00)**	**94,61**	
7	**01**	**7-01.0-00.0-00.35**	**01**	**2.02**	**0001**				**Penyediaan Gaji dan Tunjangan ASN**	**651.840.675,00**	**615.983.167,00**	**(35.857.508,00)**	**94,50**	
7	**01**	**7-01.0-00.0-00.35**	**01**	**2.02**	**0001**	**5**			**BELANJA DAERAH**	**651.840.675,00**	**615.983.167,00**	**(35.857.508,00)**	**94,50**	
7	**01**	**7-01.0-00.0-00.35**	**01**	**2.02**	**0001**	**5**	**1**		**BELANJA OPERASI**	**651.840.675,00**	**615.983.167,00**	**(35.857.508,00)**	**94,50**	
7	01	7-01.0-00.0-00.35	01	2.02	0001	5	1	01	Belanja Pegawai	651.840.675,00	615.983.167,00	(35.857.508,00)	94,50	
7	**01**	**7-01.0-00.0-00.35**	**01**	**2.02**	**0005**				**Koordinasi dan Penyusunan Laporan Keuangan Akhir Tahun SKPD**	**3.516.000,00**	**3.516.000,00**	**0,00**	**100,00**	
7	**01**	**7-01.0-00.0-00.35**	**01**	**2.02**	**0005**	**5**			**BELANJA DAERAH**	**3.516.000,00**	**3.516.000,00**	**0,00**	**100,00**	
7	**01**	**7-01.0-00.0-00.35**	**01**	**2.02**	**0005**	**5**	**1**		**BELANJA OPERASI**	**3.516.000,00**	**3.516.000,00**	**0,00**	**100,00**	
7	01	7-01.0-00.0-00.35	01	2.02	0005	5	1	02	Belanja Barang dan Jasa	3.516.000,00	3.516.000,00	0,00	100,00	
7	**01**	**7-01.0-00.0-00.35**	**01**	**2.02**	**0006**				**Pengelolaan dan Penyiapan Bahan Tanggapan Pemeriksaan**	**4.040.000,00**	**4.040.000,00**	**0,00**	**100,00**	
7	**01**	**7-01.0-00.0-00.35**	**01**	**2.02**	**0006**	**5**			**BELANJA DAERAH**	**4.040.000,00**	**4.040.000,00**	**0,00**	**100,00**	
7	**01**	**7-01.0-00.0-00.35**	**01**	**2.02**	**0006**	**5**	**1**		**BELANJA OPERASI**	**4.040.000,00**	**4.040.000,00**	**0,00**	**100,00**	
7	01	7-01.0-00.0-00.35	01	2.02	0006	5	1	02	Belanja Barang dan Jasa	4.040.000,00	4.040.000,00	0,00	100,00	
7	**01**	**7-01.0-00.0-00.35**	**01**	**2.02**	**0007**				**Koordinasi dan Penyusunan Laporan Keuangan Bulanan/ Triwulanan/ Semesteran**	**2.800.000,00**	**2.800.000,00**	**0,00**	**100,00**	
7	**01**	**7-01.0-00.0-00.35**	**01**	**2.02**	**0007**	**5**			**BELANJA DAERAH**	**2.800.000,00**	**2.800.000,00**	**0,00**	**100,00**	

KODE REKENING									URAIAN	JUMLAH (Rp)		BERTAMBAH/ (BERKURANG)		DASAR HUKUM
										ANGGARAN	REALISASI	(Rp)	%	
1									2	3	4	5	6	7
7	**01**	**7-01.0-00.0-00.35**	**01**	**2.02**	**0007**	**5**	**1**		**BELANJA OPERASI**	**2.800.000,00**	**2.800.000,00**	**0,00**	**100,00**	
7	01	7-01.0-00.0-00.35	01	2.02	0007	5	1	02	Belanja Barang dan Jasa	2.800.000,00	2.800.000,00	0,00	100,00	
7	**01**	**7-01.0-00.0-00.35**	**01**	**2.02**	**0008**				**Penyusunan Pelaporan dan Analisis Prognosis Realisasi Anggaran**	**3.096.000,00**	**3.096.000,00**	**0,00**	**100,00**	
7	**01**	**7-01.0-00.0-00.35**	**01**	**2.02**	**0008**	**5**			**BELANJA DAERAH**	**3.096.000,00**	**3.096.000,00**	**0,00**	**100,00**	
7	**01**	**7-01.0-00.0-00.35**	**01**	**2.02**	**0008**	**5**	**1**		**BELANJA OPERASI**	**3.096.000,00**	**3.096.000,00**	**0,00**	**100,00**	
7	01	7-01.0-00.0-00.35	01	2.02	0008	5	1	02	Belanja Barang dan Jasa	3.096.000,00	3.096.000,00	0,00	100,00	
7	**01**	**7-01.0-00.0-00.35**	**01**	**2.06**					**Administrasi Umum Perangkat Daerah**	**72.535.800,00**	**72.515.800,00**	**(20.000,00)**	**99,97**	
7	**01**	**7-01.0-00.0-00.35**	**01**	**2.06**	**0001**				**Penyediaan Komponen Instalasi Listrik/Penerangan Bangunan Kantor**	**10.167.400,00**	**10.167.400,00**	**0,00**	**100,00**	
7	**01**	**7-01.0-00.0-00.35**	**01**	**2.06**	**0001**	**5**			**BELANJA DAERAH**	**10.167.400,00**	**10.167.400,00**	**0,00**	**100,00**	
7	**01**	**7-01.0-00.0-00.35**	**01**	**2.06**	**0001**	**5**	**1**		**BELANJA OPERASI**	**10.167.400,00**	**10.167.400,00**	**0,00**	**100,00**	
7	01	7-01.0-00.0-00.35	01	2.06	0001	5	1	02	Belanja Barang dan Jasa	10.167.400,00	10.167.400,00	0,00	100,00	
7	**01**	**7-01.0-00.0-00.35**	**01**	**2.06**	**0002**				**Penyediaan Peralatan dan Perlengkapan Kantor**	**7.828.400,00**	**7.828.400,00**	**0,00**	**100,00**	
7	**01**	**7-01.0-00.0-00.35**	**01**	**2.06**	**0002**	**5**			**BELANJA DAERAH**	**7.828.400,00**	**7.828.400,00**	**0,00**	**100,00**	
7	**01**	**7-01.0-00.0-00.35**	**01**	**2.06**	**0002**	**5**	**1**		**BELANJA OPERASI**	**7.828.400,00**	**7.828.400,00**	**0,00**	**100,00**	
7	01	7-01.0-00.0-00.35	01	2.06	0002	5	1	02	Belanja Barang dan Jasa	7.828.400,00	7.828.400,00	0,00	100,00	
7	**01**	**7-01.0-00.0-00.35**	**01**	**2.06**	**0005**				**Penyediaan Barang Cetakan dan Penggandaan**	**28.630.000,00**	**28.630.000,00**	**0,00**	**100,00**	
7	**01**	**7-01.0-00.0-00.35**	**01**	**2.06**	**0005**	**5**			**BELANJA DAERAH**	**28.630.000,00**	**28.630.000,00**	**0,00**	**100,00**	
7	**01**	**7-01.0-00.0-00.35**	**01**	**2.06**	**0005**	**5**	**1**		**BELANJA OPERASI**	**28.630.000,00**	**28.630.000,00**	**0,00**	**100,00**	
7	01	7-01.0-00.0-00.35	01	2.06	0005	5	1	02	Belanja Barang dan Jasa	28.630.000,00	28.630.000,00	0,00	100,00	
7	**01**	**7-01.0-00.0-00.35**	**01**	**2.06**	**0006**				**Penyediaan Bahan Bacaan dan Peraturan Perundang-undangan**	**7.260.000,00**	**7.260.000,00**	**0,00**	**100,00**	
7	**01**	**7-01.0-00.0-00.35**	**01**	**2.06**	**0006**	**5**			**BELANJA DAERAH**	**7.260.000,00**	**7.260.000,00**	**0,00**	**100,00**	
7	**01**	**7-01.0-00.0-00.35**	**01**	**2.06**	**0006**	**5**	**1**		**BELANJA OPERASI**	**7.260.000,00**	**7.260.000,00**	**0,00**	**100,00**	
7	01	7-01.0-00.0-00.35	01	2.06	0006	5	1	02	Belanja Barang dan Jasa	7.260.000,00	7.260.000,00	0,00	100,00	
7	**01**	**7-01.0-00.0-00.35**	**01**	**2.06**	**0008**				**Fasilitasi Kunjungan Tamu**	**10.000.000,00**	**10.000.000,00**	**0,00**	**100,00**	
7	**01**	**7-01.0-00.0-00.35**	**01**	**2.06**	**0008**	**5**			**BELANJA DAERAH**	**10.000.000,00**	**10.000.000,00**	**0,00**	**100,00**	
7	**01**	**7-01.0-00.0-00.35**	**01**	**2.06**	**0008**	**5**	**1**		**BELANJA OPERASI**	**10.000.000,00**	**10.000.000,00**	**0,00**	**100,00**	
7	01	7-01.0-00.0-00.35	01	2.06	0008	5	1	02	Belanja Barang dan Jasa	10.000.000,00	10.000.000,00	0,00	100,00	
oordi	**01**	**7-01.0-00.0-00.35**	**01**	**2.06**	**0009**				**Penyelenggaraan Rapat Koordinasi dan Konsultasi SKPD**	**8.650.000,00**	**8.630.000,00**	**(20.000,00)**	**99,77**	
JA D	**01**	**7-01.0-00.0-00.35**	**01**	**2.06**	**0009**	**5**			**BELANJA DAERAH**	**8.650.000,00**	**8.630.000,00**	**(20.000,00)**	**99,77**	
JA O	**01**	**7-01.0-00.0-00.35**	**01**	**2.06**	**0009**	**5**	**1**		**BELANJA OPERASI**	**8.650.000,00**	**8.630.000,00**	**(20.000,00)**	**99,77**	
arang	01	7-01.0-00.0-00.35	01	2.06	0009	5	1	02	Belanja Barang dan Jasa	8.650.000,00	8.630.000,00	(20.000,00)	99,77	
7	**01**	**7-01.0-00.0-00.35**	**01**	**2.07**					**Pengadaan Barang Milik Daerah Penunjang Urusan Pemerintah Daerah**	**22.750.000,00**	**22.750.000,00**	**0,00**	**100,00**	
7	**01**	**7-01.0-00.0-00.35**	**01**	**2.07**	**0005**				**Pengadaan Mebel**	**6.000.000,00**	**6.000.000,00**	**0,00**	**100,00**	
7	**01**	**7-01.0-00.0-00.35**	**01**	**2.07**	**0005**	**5**			**BELANJA DAERAH**	**6.000.000,00**	**6.000.000,00**	**0,00**	**100,00**	
7	**01**	**7-01.0-00.0-00.35**	**01**	**2.07**	**0005**	**5**	**2**		**BELANJA MODAL**	**6.000.000,00**	**6.000.000,00**	**0,00**	**100,00**	
7	01	7-01.0-00.0-00.35	01	2.07	0005	5	2	02	Belanja Modal Peralatan dan Mesin	6.000.000,00	6.000.000,00	0,00	100,00	
7	**01**	**7-01.0-00.0-00.35**	**01**	**2.07**	**0006**				**Pengadaan Peralatan dan Mesin Lainnya**	**16.750.000,00**	**16.750.000,00**	**0,00**	**100,00**	
7	**01**	**7-01.0-00.0-00.35**	**01**	**2.07**	**0006**	**5**			**BELANJA DAERAH**	**16.750.000,00**	**16.750.000,00**	**0,00**	**100,00**	
7	**01**	**7-01.0-00.0-00.35**	**01**	**2.07**	**0006**	**5**	**2**		**BELANJA MODAL**	**16.750.000,00**	**16.750.000,00**	**0,00**	**100,00**	
7	01	7-01.0-00.0-00.35	01	2.07	0006	5	2	02	Belanja Modal Peralatan dan Mesin	16.750.000,00	16.750.000,00	0,00	100,00	
7	**01**	**7-01.0-00.0-00.35**	**01**	**2.08**					**Penyediaan Jasa Penunjang Urusan Pemerintahan Daerah**	**48.900.000,00**	**46.544.579,00**	**(2.355.421,00)**	**95,18**	
7	**01**	**7-01.0-00.0-00.35**	**01**	**2.08**	**0001**				**Penyediaan Jasa Surat Menyurat**	**4.000.000,00**	**3.370.000,00**	**(630.000,00)**	**84,25**	
7	**01**	**7-01.0-00.0-00.35**	**01**	**2.08**	**0001**	**5**			**BELANJA DAERAH**	**4.000.000,00**	**3.370.000,00**	**(630.000,00)**	**84,25**	
7	**01**	**7-01.0-00.0-00.35**	**01**	**2.08**	**0001**	**5**	**1**		**BELANJA OPERASI**	**4.000.000,00**	**3.370.000,00**	**(630.000,00)**	**84,25**	
7	01	7-01.0-00.0-00.35	01	2.08	0001	5	1	02	Belanja Barang dan Jasa	4.000.000,00	3.370.000,00	(630.000,00)	84,25	
7	**01**	**7-01.0-00.0-00.35**	**01**	**2.08**	**0002**				**Penyediaan Jasa Komunikasi, Sumber Daya Air dan Listrik**	**17.660.000,00**	**15.934.579,00**	**(1.725.421,00)**	**90,23**	
7	**01**	**7-01.0-00.0-00.35**	**01**	**2.08**	**0002**	**5**			**BELANJA DAERAH**	**17.660.000,00**	**15.934.579,00**	**(1.725.421,00)**	**90,23**	
7	**01**	**7-01.0-00.0-00.35**	**01**	**2.08**	**0002**	**5**	**1**		**BELANJA OPERASI**	**17.660.000,00**	**15.934.579,00**	**(1.725.421,00)**	**90,23**	

KODE REKENING									URAIAN	JUMLAH (Rp)		BERTAMBAH/ (BERKURANG)		DASAR HUKUM
										ANGGARAN	REALISASI	(Rp)	%	
1									2	3	4	5	6	7
7	01	7-01.0-00.0-00.35	01	2.08	0002	5	1	02	Belanja Barang dan Jasa	17.660.000,00	15.934.579,00	(1.725.421,00)	90,23	
7	**01**	**7-01.0-00.0-00.35**	**01**	**2.08**	**0004**				**Penyediaan Jasa Pelayanan Umum Kantor**	**27.240.000,00**	**27.240.000,00**	**0,00**	**100,00**	
7	**01**	**7-01.0-00.0-00.35**	**01**	**2.08**	**0004**	**5**			**BELANJA DAERAH**	**27.240.000,00**	**27.240.000,00**	**0,00**	**100,00**	
7	**01**	**7-01.0-00.0-00.35**	**01**	**2.08**	**0004**	**5**	**1**		**BELANJA OPERASI**	**27.240.000,00**	**27.240.000,00**	**0,00**	**100,00**	
7	01	7-01.0-00.0-00.35	01	2.08	0004	5	1	01	Belanja Pegawai	6.840.000,00	6.840.000,00	0,00	100,00	
7	01	7-01.0-00.0-00.35	01	2.08	0004	5	1	02	Belanja Barang dan Jasa	20.400.000,00	20.400.000,00	0,00	100,00	
7	**01**	**7-01.0-00.0-00.35**	**01**	**2.09**					**Pemeliharaan Barang Milik Daerah Penunjang Urusan Pemerintahan Daerah**	**33.500.000,00**	**33.353.370,00**	**(146.630,00)**	**99,56**	
7	**01**	**7-01.0-00.0-00.35**	**01**	**2.09**	**0002**				**Penyediaan Jasa Pemeliharaan, Biaya Pemeliharaan, Pajak dan Perizinan Kendaraan Dinas Operasional atau Lapangan**	**19.000.000,00**	**18.853.370,00**	**(146.630,00)**	**99,23**	
7	**01**	**7-01.0-00.0-00.35**	**01**	**2.09**	**0002**	**5**			**BELANJA DAERAH**	**19.000.000,00**	**18.853.370,00**	**(146.630,00)**	**99,23**	
7	**01**	**7-01.0-00.0-00.35**	**01**	**2.09**	**0002**	**5**	**1**		**BELANJA OPERASI**	**19.000.000,00**	**18.853.370,00**	**(146.630,00)**	**99,23**	
7	01	7-01.0-00.0-00.35	01	2.09	0002	5	1	02	Belanja Barang dan Jasa	19.000.000,00	18.853.370,00	(146.630,00)	99,23	
7	**01**	**7-01.0-00.0-00.35**	**01**	**2.09**	**0006**				**Pemeliharaan Peralatan dan Mesin Lainnya**	**4.500.000,00**	**4.500.000,00**	**0,00**	**100,00**	
7	**01**	**7-01.0-00.0-00.35**	**01**	**2.09**	**0006**	**5**			**BELANJA DAERAH**	**4.500.000,00**	**4.500.000,00**	**0,00**	**100,00**	
7	**01**	**7-01.0-00.0-00.35**	**01**	**2.09**	**0006**	**5**	**1**		**BELANJA OPERASI**	**4.500.000,00**	**4.500.000,00**	**0,00**	**100,00**	
7	01	7-01.0-00.0-00.35	01	2.09	0006	5	1	02	Belanja Barang dan Jasa	4.500.000,00	4.500.000,00	0,00	100,00	
7	**01**	**7-01.0-00.0-00.35**	**01**	**2.09**	**0009**				**Pemeliharaan/Rehabilitasi Gedung Kantor dan Bangunan Lainnya**	**10.000.000,00**	**10.000.000,00**	**0,00**	**100,00**	
7	**01**	**7-01.0-00.0-00.35**	**01**	**2.09**	**0009**	**5**			**BELANJA DAERAH**	**10.000.000,00**	**10.000.000,00**	**0,00**	**100,00**	
7	**01**	**7-01.0-00.0-00.35**	**01**	**2.09**	**0009**	**5**	**1**		**BELANJA OPERASI**	**10.000.000,00**	**10.000.000,00**	**0,00**	**100,00**	
7	01	7-01.0-00.0-00.35	01	2.09	0009	5	1	02	Belanja Barang dan Jasa	10.000.000,00	10.000.000,00	0,00	100,00	
7	**01**	**7-01.0-00.0-00.35**	**02**						**PROGRAM PENYELENGGARAAN PEMERINTAHAN DAN PELAYANAN PUBLIK**	**13.877.500,00**	**13.877.500,00**	**0,00**	**100,00**	
7	**01**	**7-01.0-00.0-00.35**	**02**	**2.04**					**Pelaksanaan Urusan Pemerintahan yang Dilimpahkan kepada Camat**	**13.877.500,00**	**13.877.500,00**	**0,00**	**100,00**	
7	**01**	**7-01.0-00.0-00.35**	**02**	**2.04**	**0001**				**Pelaksanaan Urusan Pemerintahan yang Terkait dengan Pelayanan Perizinan Non**	**9.247.500,00**	**9.247.500,00**	**0,00**	**100,00**	
7	**01**	**7-01.0-00.0-00.35**	**02**	**2.04**	**0001**	**5**			**BELANJA DAERAH**	**9.247.500,00**	**9.247.500,00**	**0,00**	**100,00**	
7	**01**	**7-01.0-00.0-00.35**	**02**	**2.04**	**0001**	**5**	**1**		**BELANJA OPERASI**	**9.247.500,00**	**9.247.500,00**	**0,00**	**100,00**	
7	01	7-01.0-00.0-00.35	02	2.04	0001	5	1	02	Belanja Barang dan Jasa	9.247.500,00	9.247.500,00	0,00	100,00	
7	**01**	**7-01.0-00.0-00.35**	**02**	**2.04**	**0003**				**Pelaksanaan Urusan Pemerintahan yang Terkait dengan Kewenangan Lain yang Dilimpahkan**	**4.630.000,00**	**4.630.000,00**	**0,00**	**100,00**	
7	**01**	**7-01.0-00.0-00.35**	**02**	**2.04**	**0003**	**5**			**BELANJA DAERAH**	**4.630.000,00**	**4.630.000,00**	**0,00**	**100,00**	
7	**01**	**7-01.0-00.0-00.35**	**02**	**2.04**	**0003**	**5**	**1**		**BELANJA OPERASI**	**4.630.000,00**	**4.630.000,00**	**0,00**	**100,00**	
7	01	7-01.0-00.0-00.35	02	2.04	0003	5	1	02	Belanja Barang dan Jasa	4.630.000,00	4.630.000,00	0,00	100,00	
7	**01**	**7-01.0-00.0-00.35**	**03**						**PROGRAM PEMBERDAYAAN MASYARAKAT DESA DAN KELURAHAN**	**21.051.500,00**	**20.936.500,00**	**(115.000,00)**	**99,45**	
7	**01**	**7-01.0-00.0-00.35**	**03**	**2.01**					**Koordinasi Kegiatan Pemberdayaan Desa**	**10.525.500,00**	**10.410.500,00**	**(115.000,00)**	**98,91**	
7	**01**	**7-01.0-00.0-00.35**	**03**	**2.01**	**0001**				**Peningkatan Partisipasi Masyarakat dalam Forum Musyawarah Perencanaan Pembangunan di Desa**	**5.513.500,00**	**5.513.500,00**	**0,00**	**100,00**	
7	**01**	**7-01.0-00.0-00.35**	**03**	**2.01**	**0001**	**5**			**BELANJA DAERAH**	**5.513.500,00**	**5.513.500,00**	**0,00**	**100,00**	
7	**01**	**7-01.0-00.0-00.35**	**03**	**2.01**	**0001**	**5**	**1**		**BELANJA OPERASI**	**5.513.500,00**	**5.513.500,00**	**0,00**	**100,00**	
7	01	7-01.0-00.0-00.35	03	2.01	0001	5	1	02	Belanja Barang dan Jasa	5.513.500,00	5.513.500,00	0,00	100,00	
7	**01**	**7-01.0-00.0-00.35**	**03**	**2.01**	**0002**				**Sinkronisasi Program Kerja dan Kegiatan Pemberdayaan Masyarakat yang Dilakukan oleh Pemerintah dan Swasta di Wilayah Kerja Kecamatan**	**5.012.000,00**	**4.897.000,00**	**(115.000,00)**	**97,71**	
7	**01**	**7-01.0-00.0-00.35**	**03**	**2.01**	**0002**	**5**			**BELANJA DAERAH**	**5.012.000,00**	**4.897.000,00**	**(115.000,00)**	**97,71**	
7	**01**	**7-01.0-00.0-00.35**	**03**	**2.01**	**0002**	**5**	**1**		**BELANJA OPERASI**	**5.012.000,00**	**4.897.000,00**	**(115.000,00)**	**97,71**	
7	01	7-01.0-00.0-00.35	03	2.01	0002	5	1	02	Belanja Barang dan Jasa	5.012.000,00	4.897.000,00	(115.000,00)	97,71	
7	**01**	**7-01.0-00.0-00.35**	**03**	**2.02**					**Kegiatan Pemberdayaan Kelurahan**	**10.526.000,00**	**10.526.000,00**	**0,00**	**100,00**	
7	**01**	**7-01.0-00.0-00.35**	**03**	**2.02**	**0001**				**Peningkatan Partisipasi Masyarakat dalam Forum Musyawarah Perencanaan Pembangunan di Kelurahan**	**10.526.000,00**	**10.526.000,00**	**0,00**	**100,00**	
7	**01**	**7-01.0-00.0-00.35**	**03**	**2.02**	**0001**	**5**			**BELANJA DAERAH**	**10.526.000,00**	**10.526.000,00**	**0,00**	**100,00**	
7	**01**	**7-01.0-00.0-00.35**	**03**	**2.02**	**0001**	**5**	**1**		**BELANJA OPERASI**	**10.526.000,00**	**10.526.000,00**	**0,00**	**100,00**	
7	01	7-01.0-00.0-00.35	03	2.02	0001	5	1	02	Belanja Barang dan Jasa	10.526.000,00	10.526.000,00	0,00	100,00	

KODE REKENING									URAIAN	JUMLAH (Rp)		BERTAMBAH/ (BERKURANG)		DASAR HUKUM
										ANGGARAN	REALISASI	(Rp)	%	
1									2	3	4	5	6	7
7	01	7-01.0-00.0-00.35	04						PROGRAM KOORDINASI KETENTRAMAN DAN KETERTIBAN UMUM	22.054.000,00	22.009.000,00	(45.000,00)	99,80	
7	01	7-01.0-00.0-00.35	04	2.01					Koordinasi Upaya Penyelenggaraan Ketenteraman dan Ketertiban Umum	22.054.000,00	22.009.000,00	(45.000,00)	99,80	
7	01	7-01.0-00.0-00.35	04	2.01	0001				Sinergitas dengan Kepolisian Negara Republik Indonesia, Tentara Nasional Indonesia dan Instansi Vertikal di Wilayah Kecamatan	15.856.500,00	15.811.500,00	(45.000,00)	99,72	
7	01	7-01.0-00.0-00.35	04	2.01	0001	5			BELANJA DAERAH	15.856.500,00	15.811.500,00	(45.000,00)	99,72	
7	01	7-01.0-00.0-00.35	04	2.01	0001	5	1		BELANJA OPERASI	15.856.500,00	15.811.500,00	(45.000,00)	99,72	
7	01	7-01.0-00.0-00.35	04	2.01	0001	5	1	02	Belanja Barang dan Jasa	15.856.500,00	15.811.500,00	(45.000,00)	99,72	
7	01	7-01.0-00.0-00.35	04	2.01	0002				Harmonisasi Hubungan dengan Tokoh Agama dan Tokoh Masyarakat	6.197.500,00	6.197.500,00	0,00	100,00	
7	01	7-01.0-00.0-00.35	04	2.01	0002	5			BELANJA DAERAH	6.197.500,00	6.197.500,00	0,00	100,00	
7	01	7-01.0-00.0-00.35	04	2.01	0002	5	1		BELANJA OPERASI	6.197.500,00	6.197.500,00	0,00	100,00	
7	01	7-01.0-00.0-00.35	04	2.01	0002	5	1	02	Belanja Barang dan Jasa	6.197.500,00	6.197.500,00	0,00	100,00	
7	01	7-01.0-00.0-00.35	05						PROGRAM PENYELENGGARAAN URUSAN PEMERINTAHAN UMUM	6.314.000,00	6.314.000,00	0,00	100,00	
7	01	7-01.0-00.0-00.35	05	2.01					Penyelenggaraan Urusan Pemerintahan Umum Sesuai Penugasan Kepala Daerah	6.314.000,00	6.314.000,00	0,00	100,00	
7	01	7-01.0-00.0-00.35	05	2.01	0007				Pelaksanaan Semua Urusan Pemerintahan yang Bukan Merupakan Kewenangan Daerah dan Tidak Dilaksanakan oleh Instansi Vertikal	3.750.000,00	3.750.000,00	0,00	100,00	
7	01	7-01.0-00.0-00.35	05	2.01	0007	5			BELANJA DAERAH	3.750.000,00	3.750.000,00	0,00	100,00	
7	01	7-01.0-00.0-00.35	05	2.01	0007	5	1		BELANJA OPERASI	3.750.000,00	3.750.000,00	0,00	100,00	
7	01	7-01.0-00.0-00.35	05	2.01	0007	5	1	02	Belanja Barang dan Jasa	3.750.000,00	3.750.000,00	0,00	100,00	
7	01	7-01.0-00.0-00.35	05	2.01	0008				Pelaksanaan Tugas Forum Koordinasi Pimpinan di Kecamatan	2.564.000,00	2.564.000,00	0,00	100,00	
7	01	7-01.0-00.0-00.35	05	2.01	0008	5			BELANJA DAERAH	2.564.000,00	2.564.000,00	0,00	100,00	
7	01	7-01.0-00.0-00.35	05	2.01	0008	5	1		BELANJA OPERASI	2.564.000,00	2.564.000,00	0,00	100,00	
7	01	7-01.0-00.0-00.35	05	2.01	0008	5	1	02	Belanja Barang dan Jasa	2.564.000,00	2.564.000,00	0,00	100,00	
7	01	7-01.0-00.0-00.35	06						PROGRAM PEMBINAAN DAN PENGAWASAN PEMERINTAHAN DESA	42.405.500,00	42.290.500,00	(115.000,00)	99,73	
7	01	7-01.0-00.0-00.35	06	2.01					Fasilitasi, Rekomendasi dan Koordinasi Pembinaan dan Pengawasan Pemerintahan	42.405.500,00	42.290.500,00	(115.000,00)	99,73	
7	01	7-01.0-00.0-00.35	06	2.01	0013				Fasilitasi Penyusunan Perencanaan Pembangunan Partisipatif	33.385.000,00	33.385.000,00	0,00	100,00	
7	01	7-01.0-00.0-00.35	06	2.01	0013	5			BELANJA DAERAH	33.385.000,00	33.385.000,00	0,00	100,00	
7	01	7-01.0-00.0-00.35	06	2.01	0013	5	1		BELANJA OPERASI	33.385.000,00	33.385.000,00	0,00	100,00	
7	01	7-01.0-00.0-00.35	06	2.01	0013	5	1	02	Belanja Barang dan Jasa	33.385.000,00	33.385.000,00	0,00	100,00	
7	01	7-01.0-00.0-00.35	06	2.01	0016				Fasilitasi Penyusunan Program dan Pelaksanaan Pemberdayaan Masyarakat Desa	9.020.500,00	8.905.500,00	(115.000,00)	98,73	
7	01	7-01.0-00.0-00.35	06	2.01	0016	5			BELANJA DAERAH	9.020.500,00	8.905.500,00	(115.000,00)	98,73	
7	01	7-01.0-00.0-00.35	06	2.01	0016	5	1		BELANJA OPERASI	9.020.500,00	8.905.500,00	(115.000,00)	98,73	
7	01	7-01.0-00.0-00.35	06	2.01	0016	5	1	02	Belanja Barang dan Jasa	9.020.500,00	8.905.500,00	(115.000,00)	98,73	
									KELURAHAN PASAR LIWA	600.507.320,00	598.899.835,00	(1.607.485,00)	99,73	
		7-01.0-00.0-00.35							PROGRAM PENUNJANG URUSAN PEMERINTAHAN DAERAH KABUPATEN/KOTA	200.600.200,00	198.993.585,00	(1.606.615,00)	99,20	
7	01	7-01.0-00.0-00.35	01	2.06					Administrasi Umum Perangkat Daerah	19.688.200,00	19.688.200,00	0,00	100,00	
7	01	7-01.0-00.0-00.35	01	2.06	0001				Penyediaan Komponen Instalasi Listrik/Penerangan Bangunan Kantor	3.300.000,00	3.300.000,00	0,00	100,00	
7	01	7-01.0-00.0-00.35	01	2.06	0001	5			BELANJA DAERAH	3.300.000,00	3.300.000,00	0,00	100,00	
7	01	7-01.0-00.0-00.35	01	2.06	0001	5	1		BELANJA OPERASI	3.300.000,00	3.300.000,00	0,00	100,00	
7	01	7-01.0-00.0-00.35	01	2.06	0001	5	1	02	Belanja Barang dan Jasa	3.300.000,00	3.300.000,00	0,00	100,00	
7	01	7-01.0-00.0-00.35	01	2.06	0005				Penyediaan Barang Cetakan dan Penggandaan	6.273.200,00	6.273.200,00	0,00	100,00	
7	01	7-01.0-00.0-00.35	01	2.06	0005	5			BELANJA DAERAH	6.273.200,00	6.273.200,00	0,00	100,00	
7	01	7-01.0-00.0-00.35	01	2.06	0005	5	1		BELANJA OPERASI	6.273.200,00	6.273.200,00	0,00	100,00	
7	01	7-01.0-00.0-00.35	01	2.06	0005	5	1	02	Belanja Barang dan Jasa	6.273.200,00	6.273.200,00	0,00	100,00	
7	01	7-01.0-00.0-00.35	01	2.06	0006				Penyediaan Bahan Bacaan dan Peraturan Perundang-undangan	3.720.000,00	3.720.000,00	0,00	100,00	
7	01	7-01.0-00.0-00.35	01	2.06	0006	5			BELANJA DAERAH	3.720.000,00	3.720.000,00	0,00	100,00	
7	01	7-01.0-00.0-00.35	01	2.06	0006	5	1		BELANJA OPERASI	3.720.000,00	3.720.000,00	0,00	100,00	
7	01	7-01.0-00.0-00.35	01	2.06	0006	5	1	02	Belanja Barang dan Jasa	3.720.000,00	3.720.000,00	0,00	100,00	
7	01	7-01.0-00.0-00.35	01	2.06	0008				Fasilitasi Kunjungan Tamu	6.395.000,00	6.395.000,00	0,00	100,00	
7	01	7-01.0-00.0-00.35	01	2.06	0008	5			BELANJA DAERAH	6.395.000,00	6.395.000,00	0,00	100,00	

KODE REKENING									URAIAN	JUMLAH (Rp)		BERTAMBAH/ (BERKURANG)		DASAR HUKUM
										ANGGARAN	REALISASI	(Rp)	%	
1									2	3	4	5	6	7
7	**01**	**7-01.0-00.0-00.35**	**01**	**2.06**	**0008**	**5**	**1**		**BELANJA OPERASI**	**6.395.000,00**	**6.395.000,00**	**0,00**	**100,00**	
7	01	7-01.0-00.0-00.35	01	2.06	0008	5	1	02	Belanja Barang dan Jasa	6.395.000,00	6.395.000,00	0,00	100,00	
7	**01**	**7-01.0-00.0-00.35**	**01**	**2.08**					**Penyediaan Jasa Penunjang Urusan Pemerintahan Daerah**	**163.992.000,00**	**162.837.885,00**	**(1.154.115,00)**	**99,30**	
7	**01**	**7-01.0-00.0-00.35**	**01**	**2.08**	**0002**				**Penyediaan Jasa Komunikasi, Sumber Daya Air dan Listrik**	**7.440.000,00**	**6.285.885,00**	**(1.154.115,00)**	**84,49**	
7	**01**	**7-01.0-00.0-00.35**	**01**	**2.08**	**0002**	**5**			**BELANJA DAERAH**	**7.440.000,00**	**6.285.885,00**	**(1.154.115,00)**	**84,49**	
7	**01**	**7-01.0-00.0-00.35**	**01**	**2.08**	**0002**	**5**	**1**		**BELANJA OPERASI**	**7.440.000,00**	**6.285.885,00**	**(1.154.115,00)**	**84,49**	
7	01	7-01.0-00.0-00.35	01	2.08	0002	5	1	02	Belanja Barang dan Jasa	7.440.000,00	6.285.885,00	(1.154.115,00)	84,49	
7	**01**	**7-01.0-00.0-00.35**	**01**	**2.08**	**0004**				**Penyediaan Jasa Pelayanan Umum Kantor**	**156.552.000,00**	**156.552.000,00**	**0,00**	**100,00**	
7	**01**	**7-01.0-00.0-00.35**	**01**	**2.08**	**0004**	**5**			**BELANJA DAERAH**	**156.552.000,00**	**156.552.000,00**	**0,00**	**100,00**	
7	**01**	**7-01.0-00.0-00.35**	**01**	**2.08**	**0004**	**5**	**1**		**BELANJA OPERASI**	**156.552.000,00**	**156.552.000,00**	**0,00**	**100,00**	
7	01	7-01.0-00.0-00.35	01	2.08	0004	5	1	01	Belanja Pegawai	5.160.000,00	5.160.000,00	0,00	100,00	
7	01	7-01.0-00.0-00.35	01	2.08	0004	5	1	02	Belanja Barang dan Jasa	151.392.000,00	151.392.000,00	0,00	100,00	
7	**01**	**7-01.0-00.0-00.35**	**01**	**2.09**					**Pemeliharaan Barang Milik Daerah Penunjang Urusan Pemerintahan Daerah**	**16.920.000,00**	**16.467.500,00**	**(452.500,00)**	**97,33**	
7	**01**	**7-01.0-00.0-00.35**	**01**	**2.09**	**0002**				**Penyediaan Jasa Pemeliharaan, Biaya Pemeliharaan, Pajak dan Perizinan Kendaraan Dinas Operasional atau Lapangan**	**4.350.000,00**	**3.897.500,00**	**(452.500,00)**	**89,60**	
7	**01**	**7-01.0-00.0-00.35**	**01**	**2.09**	**0002**	**5**			**BELANJA DAERAH**	**4.350.000,00**	**3.897.500,00**	**(452.500,00)**	**89,60**	
7	**01**	**7-01.0-00.0-00.35**	**01**	**2.09**	**0002**	**5**	**1**		**BELANJA OPERASI**	**4.350.000,00**	**3.897.500,00**	**(452.500,00)**	**89,60**	
7	01	7-01.0-00.0-00.35	01	2.09	0002	5	1	02	Belanja Barang dan Jasa	4.350.000,00	3.897.500,00	(452.500,00)	89,60	
7	**01**	**7-01.0-00.0-00.35**	**01**	**2.09**	**0006**				**Pemeliharaan Peralatan dan Mesin Lainnya**	**2.250.000,00**	**2.250.000,00**	**0,00**	**100,00**	
7	**01**	**7-01.0-00.0-00.35**	**01**	**2.09**	**0006**	**5**			**BELANJA DAERAH**	**2.250.000,00**	**2.250.000,00**	**0,00**	**100,00**	
7	**01**	**7-01.0-00.0-00.35**	**01**	**2.09**	**0006**	**5**	**1**		**BELANJA OPERASI**	**2.250.000,00**	**2.250.000,00**	**0,00**	**100,00**	
7	01	7-01.0-00.0-00.35	01	2.09	0006	5	1	02	Belanja Barang dan Jasa	2.250.000,00	2.250.000,00	0,00	100,00	
7	**01**	**7-01.0-00.0-00.35**	**01**	**2.09**	**0010**				**Pemeliharaan/Rehabilitasi Sarana dan Prasarana Gedung Kantor atau Bangunan**	**10.320.000,00**	**10.320.000,00**	**0,00**	**100,00**	
7	**01**	**7-01.0-00.0-00.35**	**01**	**2.09**	**0010**	**5**			**BELANJA DAERAH**	**10.320.000,00**	**10.320.000,00**	**0,00**	**100,00**	
7	**01**	**7-01.0-00.0-00.35**	**01**	**2.09**	**0010**	**5**	**1**		**BELANJA OPERASI**	**10.320.000,00**	**10.320.000,00**	**0,00**	**100,00**	
7	01	7-01.0-00.0-00.35	01	2.09	0010	5	1	02	Belanja Barang dan Jasa	10.320.000,00	10.320.000,00	0,00	100,00	
		7-01.0-00.0-00.35							**PROGRAM PEMBERDAYAAN MASYARAKAT DESA DAN KELURAHAN**	**399.907.120,00**	**399.906.250,00**	**(870,00)**	**100,00**	
7	**01**	**7-01.0-00.0-00.35**	**03**	**2.02**					**Kegiatan Pemberdayaan Kelurahan**	**399.907.120,00**	**399.906.250,00**	**(870,00)**	**100,00**	
7	**01**	**7-01.0-00.0-00.35**	**03**	**2.02**	**0001**				**Peningkatan Partisipasi Masyarakat dalam Forum Musyawarah Perencanaan Pembangunan di Kelurahan**	**4.962.000,00**	**4.962.000,00**	**0,00**	**100,00**	
7	**01**	**7-01.0-00.0-00.35**	**03**	**2.02**	**0001**	**5**			**BELANJA DAERAH**	**4.962.000,00**	**4.962.000,00**	**0,00**	**100,00**	
7	**01**	**7-01.0-00.0-00.35**	**03**	**2.02**	**0001**	**5**	**1**		**BELANJA OPERASI**	**4.962.000,00**	**4.962.000,00**	**0,00**	**100,00**	
7	01	7-01.0-00.0-00.35	03	2.02	0001	5	1	02	Belanja Barang dan Jasa	4.962.000,00	4.962.000,00	0,00	100,00	
7	**01**	**7-01.0-00.0-00.35**	**03**	**2.02**	**0002**				**Pembangunan Sarana dan Prasarana Kelurahan**	**304.097.120,00**	**304.096.250,00**	**(870,00)**	**100,00**	
7	**01**	**7-01.0-00.0-00.35**	**03**	**2.02**	**0002**	**5**			**BELANJA DAERAH**	**304.097.120,00**	**304.096.250,00**	**(870,00)**	**100,00**	
7	**01**	**7-01.0-00.0-00.35**	**03**	**2.02**	**0002**	**5**	**2**		**BELANJA MODAL**	**304.097.120,00**	**304.096.250,00**	**(870,00)**	**100,00**	
7	01	7-01.0-00.0-00.35	03	2.02	0002	5	2	04	Belanja Modal Jalan, Jaringan, dan Irigasi	304.097.120,00	304.096.250,00	(870,00)	100,00	
7	**01**	**7-01.0-00.0-00.35**	**03**	**2.02**	**0003**				**Pemberdayaan Masyarakat di Kelurahan**	**90.848.000,00**	**90.848.000,00**	**0,00**	**100,00**	
7	**01**	**7-01.0-00.0-00.35**	**03**	**2.02**	**0003**	**5**			**BELANJA DAERAH**	**90.848.000,00**	**90.848.000,00**	**0,00**	**100,00**	
7	**01**	**7-01.0-00.0-00.35**	**03**	**2.02**	**0003**	**5**	**1**		**BELANJA OPERASI**	**90.848.000,00**	**90.848.000,00**	**0,00**	**100,00**	
7	01	7-01.0-00.0-00.35	03	2.02	0003	5	1	02	Belanja Barang dan Jasa	90.848.000,00	90.848.000,00	0,00	100,00	
									KELURAHAN WAY MENGAKU	**671.758.292,00**	**669.820.249,00**	**(1.938.043,00)**	**99,71**	
		7-01.0-00.0-00.35							**PROGRAM PENUNJANG URUSAN PEMERINTAHAN DAERAH KABUPATEN/KOTA**	**271.902.500,00**	**269.964.457,00**	**(1.938.043,00)**	**99,29**	
7	**01**	**7-01.0-00.0-00.35**	**01**	**2.06**					**Administrasi Umum Perangkat Daerah**	**28.132.000,00**	**28.132.000,00**	**0,00**	**100,00**	
7	**01**	**7-01.0-00.0-00.35**	**01**	**2.06**	**0001**				**Penyediaan Komponen Instalasi Listrik/Penerangan Bangunan Kantor**	**4.144.200,00**	**4.144.200,00**	**0,00**	**100,00**	
7	**01**	**7-01.0-00.0-00.35**	**01**	**2.06**	**0001**	**5**			**BELANJA DAERAH**	**4.144.200,00**	**4.144.200,00**	**0,00**	**100,00**	
7	**01**	**7-01.0-00.0-00.35**	**01**	**2.06**	**0001**	**5**	**1**		**BELANJA OPERASI**	**4.144.200,00**	**4.144.200,00**	**0,00**	**100,00**	
7	01	7-01.0-00.0-00.35	01	2.06	0001	5	1	02	Belanja Barang dan Jasa	4.144.200,00	4.144.200,00	0,00	100,00	
7	**01**	**7-01.0-00.0-00.35**	**01**	**2.06**	**0005**				**Penyediaan Barang Cetakan dan Penggandaan**	**12.202.800,00**	**12.202.800,00**	**0,00**	**100,00**	

KODE REKENING									URAIAN	JUMLAH (Rp)		BERTAMBAH/ (BERKURANG)		DASAR HUKUM
										ANGGARAN	REALISASI	(Rp)	%	
1									2	3	4	5	6	7
7	**01**	**7-01.0-00.0-00.35**	**01**	**2.06**	**0005**	**5**			**BELANJA DAERAH**	**12.202.800,00**	**12.202.800,00**	**0,00**	**100,00**	
7	**01**	**7-01.0-00.0-00.35**	**01**	**2.06**	**0005**	**5**	**1**		**BELANJA OPERASI**	**12.202.800,00**	**12.202.800,00**	**0,00**	**100,00**	
7	01	7-01.0-00.0-00.35	01	2.06	0005	5	1	02	Belanja Barang dan Jasa	12.202.800,00	12.202.800,00	0,00	100,00	
7	**01**	**7-01.0-00.0-00.35**	**01**	**2.06**	**0006**				**Penyediaan Bahan Bacaan dan Peraturan Perundang-undangan**	**5.700.000,00**	**5.700.000,00**	**0,00**	**100,00**	
7	**01**	**7-01.0-00.0-00.35**	**01**	**2.06**	**0006**	**5**			**BELANJA DAERAH**	**5.700.000,00**	**5.700.000,00**	**0,00**	**100,00**	
7	**01**	**7-01.0-00.0-00.35**	**01**	**2.06**	**0006**	**5**	**1**		**BELANJA OPERASI**	**5.700.000,00**	**5.700.000,00**	**0,00**	**100,00**	
7	01	7-01.0-00.0-00.35	01	2.06	0006	5	1	02	Belanja Barang dan Jasa	5.700.000,00	5.700.000,00	0,00	100,00	
7	**01**	**7-01.0-00.0-00.35**	**01**	**2.06**	**0008**				**Fasilitasi Kunjungan Tamu**	**6.085.000,00**	**6.085.000,00**	**0,00**	**100,00**	
7	**01**	**7-01.0-00.0-00.35**	**01**	**2.06**	**0008**	**5**			**BELANJA DAERAH**	**6.085.000,00**	**6.085.000,00**	**0,00**	**100,00**	
7	**01**	**7-01.0-00.0-00.35**	**01**	**2.06**	**0008**	**5**	**1**		**BELANJA OPERASI**	**6.085.000,00**	**6.085.000,00**	**0,00**	**100,00**	
7	01	7-01.0-00.0-00.35	01	2.06	0008	5	1	02	Belanja Barang dan Jasa	6.085.000,00	6.085.000,00	0,00	100,00	
7	**01**	**7-01.0-00.0-00.35**	**01**	**2.08**					**Penyediaan Jasa Penunjang Urusan Pemerintahan Daerah**	**224.822.000,00**	**223.317.907,00**	**(1.504.093,00)**	**99,33**	
7	**01**	**7-01.0-00.0-00.35**	**01**	**2.08**	**0002**				**Penyediaan Jasa Komunikasi, Sumber Daya Air dan Listrik**	**7.080.000,00**	**5.575.907,00**	**(1.504.093,00)**	**78,76**	
7	**01**	**7-01.0-00.0-00.35**	**01**	**2.08**	**0002**	**5**			**BELANJA DAERAH**	**7.080.000,00**	**5.575.907,00**	**(1.504.093,00)**	**78,76**	
7	**01**	**7-01.0-00.0-00.35**	**01**	**2.08**	**0002**	**5**	**1**		**BELANJA OPERASI**	**7.080.000,00**	**5.575.907,00**	**(1.504.093,00)**	**78,76**	
7	01	7-01.0-00.0-00.35	01	2.08	0002	5	1	02	Belanja Barang dan Jasa	7.080.000,00	5.575.907,00	(1.504.093,00)	78,76	
7	**01**	**7-01.0-00.0-00.35**	**01**	**2.08**	**0004**				**Penyediaan Jasa Pelayanan Umum Kantor**	**217.742.000,00**	**217.742.000,00**	**0,00**	**100,00**	
7	**01**	**7-01.0-00.0-00.35**	**01**	**2.08**	**0004**	**5**			**BELANJA DAERAH**	**217.742.000,00**	**217.742.000,00**	**0,00**	**100,00**	
7	**01**	**7-01.0-00.0-00.35**	**01**	**2.08**	**0004**	**5**	**1**		**BELANJA OPERASI**	**217.742.000,00**	**217.742.000,00**	**0,00**	**100,00**	
7	01	7-01.0-00.0-00.35	01	2.08	0004	5	1	01	Belanja Pegawai	5.160.000,00	5.160.000,00	0,00	100,00	
7	01	7-01.0-00.0-00.35	01	2.08	0004	5	1	02	Belanja Barang dan Jasa	212.582.000,00	212.582.000,00	0,00	100,00	
7	**01**	**7-01.0-00.0-00.35**	**01**	**2.09**					**Pemeliharaan Barang Milik Daerah Penunjang Urusan Pemerintahan Daerah**	**18.948.500,00**	**18.514.550,00**	**(433.950,00)**	**97,71**	
7	**01**	**7-01.0-00.0-00.35**	**01**	**2.09**	**0002**				**Penyediaan Jasa Pemeliharaan, Biaya Pemeliharaan, Pajak dan Perizinan Kendaraan Dinas Operasional atau Lapangan**	**4.350.000,00**	**3.916.050,00**	**(433.950,00)**	**90,02**	
7	**01**	**7-01.0-00.0-00.35**	**01**	**2.09**	**0002**	**5**			**BELANJA DAERAH**	**4.350.000,00**	**3.916.050,00**	**(433.950,00)**	**90,02**	
7	**01**	**7-01.0-00.0-00.35**	**01**	**2.09**	**0002**	**5**	**1**		**BELANJA OPERASI**	**4.350.000,00**	**3.916.050,00**	**(433.950,00)**	**90,02**	
7	01	7-01.0-00.0-00.35	01	2.09	0002	5	1	02	Belanja Barang dan Jasa	4.350.000,00	3.916.050,00	(433.950,00)	90,02	
7	**01**	**7-01.0-00.0-00.35**	**01**	**2.09**	**0006**				**Pemeliharaan Peralatan dan Mesin Lainnya**	**1.500.000,00**	**1.500.000,00**	**0,00**	**100,00**	
7	**01**	**7-01.0-00.0-00.35**	**01**	**2.09**	**0006**	**5**			**BELANJA DAERAH**	**1.500.000,00**	**1.500.000,00**	**0,00**	**100,00**	
7	**01**	**7-01.0-00.0-00.35**	**01**	**2.09**	**0006**	**5**	**1**		**BELANJA OPERASI**	**1.500.000,00**	**1.500.000,00**	**0,00**	**100,00**	
7	01	7-01.0-00.0-00.35	01	2.09	0006	5	1	02	Belanja Barang dan Jasa	1.500.000,00	1.500.000,00	0,00	100,00	
7	**01**	**7-01.0-00.0-00.35**	**01**	**2.09**					**Pemeliharaan/Rehabilitasi Sarana dan Prasarana Gedung Kantor atau Bangunan**	**13.098.500,00**	**13.098.500,00**	**0,00**	**100,00**	
7	**01**	**7-01.0-00.0-00.35**	**01**	**2.09**	**0010**				**BELANJA DAERAH**	**13.098.500,00**	**13.098.500,00**	**0,00**	**100,00**	
7	**01**	**7-01.0-00.0-00.35**	**01**	**2.09**	**0010**	**5**			**BELANJA OPERASI**	**13.098.500,00**	**13.098.500,00**	**0,00**	**100,00**	
7	01	7-01.0-00.0-00.35	01	**2.09**	**0010**	**5**	**1**		Belanja Barang dan Jasa	13.098.500,00	13.098.500,00	0,00	100,00	
		7-01.0-00.0-00.35							**PROGRAM PEMBERDAYAAN MASYARAKAT DESA DAN KELURAHAN**	**399.855.792,00**	**399.855.792,00**	**0,00**		
7	**01**	**7-01.0-00.0-00.35**	**03**	**2.02**					**Kegiatan Pemberdayaan Kelurahan**	**399.855.792,00**	**399.855.792,00**	**0,00**	**100,00**	
7	**01**	**7-01.0-00.0-00.35**	**03**	**2.02**	**0001**				**Peningkatan Partisipasi Masyarakat dalam Forum Musyawarah Perencanaan Pembangunan di Kelurahan**	**5.847.000,00**	**5.847.000,00**	**0,00**	**100,00**	
7	**01**	**7-01.0-00.0-00.35**	**03**	**2.02**	**0001**	**5**			**BELANJA DAERAH**	**5.847.000,00**	**5.847.000,00**	**0,00**	**100,00**	
7	**01**	**7-01.0-00.0-00.35**	**03**	**2.02**	**0001**	**5**	**1**		**BELANJA OPERASI**	**5.847.000,00**	**5.847.000,00**	**0,00**	**100,00**	
7	01	7-01.0-00.0-00.35	03	2.02	0001	5	1	02	Belanja Barang dan Jasa	5.847.000,00	5.847.000,00	0,00	100,00	
7	**01**	**7-01.0-00.0-00.35**	**03**	**2.02**	**0002**				**Pembangunan Sarana dan Prasarana Kelurahan**	**255.275.892,00**	**255.275.892,00**	**0,00**	**100,00**	
7	**01**	**7-01.0-00.0-00.35**	**03**	**2.02**	**0002**	**5**			**BELANJA DAERAH**	**255.275.892,00**	**255.275.892,00**	**0,00**	**100,00**	
7	**01**	**7-01.0-00.0-00.35**	**03**	**2.02**	**0002**	**5**	**2**		**BELANJA MODAL**	**255.275.892,00**	**255.275.892,00**	**0,00**	**100,00**	
7	01	7-01.0-00.0-00.35	03	2.02	0002	5	2	04	Belanja Modal Jalan, Jaringan, dan Irigasi	255.275.892,00	255.275.892,00	0,00	100,00	
7	**01**	**7-01.0-00.0-00.35**	**03**	**2.02**	**0003**				**Pemberdayaan Masyarakat di Kelurahan**	**138.732.900,00**	**138.732.900,00**	**0,00**	**100,00**	
7	**01**	**7-01.0-00.0-00.35**	**03**	**2.02**	**0003**	**5**			**BELANJA DAERAH**	**138.732.900,00**	**138.732.900,00**	**0,00**	**100,00**	
7	**01**	**7-01.0-00.0-00.35**	**03**	**2.02**	**0003**	**5**	**1**		**BELANJA OPERASI**	**128.732.900,00**	**128.732.900,00**	**0,00**	**100,00**	

KODE REKENING									URAIAN	JUMLAH (Rp)		BERTAMBAH/ (BERKURANG)		DASAR HUKUM
										ANGGARAN	REALISASI	(Rp)	%	
1									2	3	4	5	6	7
7	01	7-01.0-00.0-00.35	03	2.02	0003	5	1	02	Belanja Barang dan Jasa	128.732.900,00	128.732.900,00	0,00	100,00	
7	**01**	**7-01.0-00.0-00.35**	**03**	**2.02**	**0003**	**5**	**2**		**BELANJA MODAL**	**10.000.000,00**	**10.000.000,00**	**0,00**	**100,00**	
7	01	7-01.0-00.0-00.35	03	2.02	0003	5	2	02	Belanja Modal Peralatan dan Mesin	10.000.000,00	10.000.000,00	0,00	100,00	
									JUMLAH PENDAPATAN	**0,00**	**0,00**	**0,00**	**0,00**	
									JUMLAH BELANJA	**2.245.521.287,00**	**2.203.321.200,00**	**(42.200.087,00)**	**98,12**	
									Total Surplus/(Defisit)	**(2.245.521.287,00)**	**(2.203.321.200,00)**	**42.200.087,00**	**98,12**	

URUSAN PEMERINTAHAN : UNSUR KEWILAYAHAN KECAMATAN
ORGANISASI : KECAMATAN SUKAU

KODE REKENING									URAIAN	JUMLAH (Rp)		BERTAMBAH/ (BERKURANG)		DASAR HUKUM
										ANGGARAN	REALISASI	(Rp)	%	
1									2	3	4	5	6	7
									PENDAPATAN DAERAH	0,00	0,00	0,00	0,00	
									Jumlah Pendapatan	0,00	0,00	0,00	0,00	
									BELANJA DAERAH	662.790.826,00	633.341.758,00	(29.449.068,00)	95,56	Perbup No 27 Tahun 2024 Penjabaran Perubahan APBD TA 2024
7									UNSUR KEWILAYAHAN	662.790.826,00	633.341.758,00	(29.449.068,00)	95,56	
7	01	7-01.0-00.0-00.36							KECAMATAN	662.790.826,00	633.341.758,00	(29.449.068,00)	95,56	
7	01	7-01.0-00.0-00.36	01						PROGRAM PENUNJANG URUSAN PEMERINTAHAN DAERAH KABUPATEN/KOTA	555.520.826,00	528.219.258,00	(27.301.568,00)	95,09	
7	01	7-01.0-00.0-00.36	01	2.01					Perencanaan, Penganggaran, dan Evaluasi Kinerja Perangkat Daerah	18.000.000,00	18.000.000,00	0,00	100,00	
7	01	7-01.0-00.0-00.36	01	2.01	0001				Penyusunan Dokumen Perencanaan Perangkat Daerah	5.000.000,00	5.000.000,00	0,00	100,00	
7	01	7-01.0-00.0-00.36	01	2.01	0001	5			BELANJA DAERAH	5.000.000,00	5.000.000,00	0,00	100,00	
7	01	7-01.0-00.0-00.36	01	2.01	0001	5	1		BELANJA OPERASI	5.000.000,00	5.000.000,00	0,00	100,00	
7	01	7-01.0-00.0-00.36	01	2.01	0001	5	1	02	Belanja Barang dan Jasa	5.000.000,00	5.000.000,00	0,00	100,00	
7	01	7-01.0-00.0-00.36	01	2.01	0002				Koordinasi dan Penyusunan Dokumen RKA-SKPD	2.500.000,00	2.500.000,00	0,00	100,00	
7	01	7-01.0-00.0-00.36	01	2.01	0002	5			BELANJA DAERAH	2.500.000,00	2.500.000,00	0,00	100,00	
7	01	7-01.0-00.0-00.36	01	2.01	0002	5	1		BELANJA OPERASI	2.500.000,00	2.500.000,00	0,00	100,00	
7	01	7-01.0-00.0-00.36	01	2.01	0002	5	1	02	Belanja Barang dan Jasa	2.500.000,00	2.500.000,00	0,00	100,00	
7	01	7-01.0-00.0-00.36	01	2.01	0003				Koordinasi dan Penyusunan Dokumen Perubahan RKA-SKPD	2.000.000,00	2.000.000,00	0,00	100,00	
7	01	7-01.0-00.0-00.36	01	2.01	0003	5			BELANJA DAERAH	2.000.000,00	2.000.000,00	0,00	100,00	
7	01	7-01.0-00.0-00.36	01	2.01	0003	5	1		BELANJA OPERASI	2.000.000,00	2.000.000,00	0,00	100,00	
7	01	7-01.0-00.0-00.36	01	2.01	0003	5	1	02	Belanja Barang dan Jasa	2.000.000,00	2.000.000,00	0,00	100,00	
7	01	7-01.0-00.0-00.36	01	2.01	0004				Koordinasi dan Penyusunan DPA-SKPD	2.500.000,00	2.500.000,00	0,00	100,00	
7	01	7-01.0-00.0-00.36	01	2.01	0004	5			BELANJA DAERAH	2.500.000,00	2.500.000,00	0,00	100,00	
7	01	7-01.0-00.0-00.36	01	2.01	0004	5	1		BELANJA OPERASI	2.500.000,00	2.500.000,00	0,00	100,00	
7	01	7-01.0-00.0-00.36	01	2.01	0004	5	1	02	Belanja Barang dan Jasa	2.500.000,00	2.500.000,00	0,00	100,00	
7	01	7-01.0-00.0-00.36	01	2.01	0005				Koordinasi dan Penyusunan Perubahan DPA- SKPD	2.500.000,00	2.500.000,00	0,00	100,00	
7	01	7-01.0-00.0-00.36	01	2.01	0005	5			BELANJA DAERAH	2.500.000,00	2.500.000,00	0,00	100,00	
7	01	7-01.0-00.0-00.36	01	2.01	0005	5	1		BELANJA OPERASI	2.500.000,00	2.500.000,00	0,00	100,00	
7	01	7-01.0-00.0-00.36	01	2.01	0005	5	1	02	Belanja Barang dan Jasa	2.500.000,00	2.500.000,00	0,00	100,00	
7	01	7-01.0-00.0-00.36	01	2.01	0006				Koordinasi dan Penyusunan Laporan Capaian Kinerja dan Ikhtisar Realisasi Kinerja	1.000.000,00	1.000.000,00	0,00	100,00	
7	01	7-01.0-00.0-00.36	01	2.01	0006	5			BELANJA DAERAH	1.000.000,00	1.000.000,00	0,00	100,00	
7	01	7-01.0-00.0-00.36	01	2.01	0006	5	1		BELANJA OPERASI	1.000.000,00	1.000.000,00	0,00	100,00	
7	01	7-01.0-00.0-00.36	01	2.01	0006	5	1	02	Belanja Barang dan Jasa	1.000.000,00	1.000.000,00	0,00	100,00	
7	01	7-01.0-00.0-00.36	01	2.01	0007				Evaluasi Kinerja Perangkat Daerah	2.500.000,00	2.500.000,00	0,00	100,00	
7	01	7-01.0-00.0-00.36	01	2.01	0007	5			BELANJA DAERAH	2.500.000,00	2.500.000,00	0,00	100,00	
7	01	7-01.0-00.0-00.36	01	2.01	0007	5	1		BELANJA OPERASI	2.500.000,00	2.500.000,00	0,00	100,00	
7	01	7-01.0-00.0-00.36	01	2.01	0007	5	1	02	Belanja Barang dan Jasa	2.500.000,00	2.500.000,00	0,00	100,00	
7	01	7-01.0-00.0-00.36	01	2.02					Administrasi Keuangan Perangkat Daerah	379.157.826,00	363.804.905,00	(15.352.921,00)	95,95	
7	01	7-01.0-00.0-00.36	01	2.02	0001				Penyediaan Gaji dan Tunjangan ASN	369.657.826,00	354.304.905,00	(15.352.921,00)	95,85	
7	01	7-01.0-00.0-00.36	01	2.02	0001	5			BELANJA DAERAH	369.657.826,00	354.304.905,00	(15.352.921,00)	95,85	
7	01	7-01.0-00.0-00.36	01	2.02	0001	5	1		BELANJA OPERASI	369.657.826,00	354.304.905,00	(15.352.921,00)	95,85	
7	01	7-01.0-00.0-00.36	01	2.02	0001	5	1	01	Belanja Pegawai	369.657.826,00	354.304.905,00	(15.352.921,00)	95,85	
7	01	7-01.0-00.0-00.36	01	2.02	0005				Koordinasi dan Penyusunan Laporan Keuangan Akhir Tahun SKPD	2.500.000,00	2.500.000,00	0,00	100,00	
7	01	7-01.0-00.0-00.36	01	2.02	0005	5			BELANJA DAERAH	2.500.000,00	2.500.000,00	0,00	100,00	
7	01	7-01.0-00.0-00.36	01	2.02	0005	5	1		BELANJA OPERASI	2.500.000,00	2.500.000,00	0,00	100,00	
7	01	7-01.0-00.0-00.36	01	2.02	0005	5	1	02	Belanja Barang dan Jasa	2.500.000,00	2.500.000,00	0,00	100,00	
7	01	7-01.0-00.0-00.36	01	2.02	0007				Koordinasi dan Penyusunan Laporan Keuangan Bulanan/ Triwulanan/ Semesteran	5.000.000,00	5.000.000,00	0,00	100,00	
7	01	7-01.0-00.0-00.36	01	2.02	0007	5			BELANJA DAERAH	5.000.000,00	5.000.000,00	0,00	100,00	

KODE REKENING									URAIAN	JUMLAH (Rp)		BERTAMBAH/ (BERKURANG)		DASAR HUKUM
										ANGGARAN	REALISASI	(Rp)	%	
1									2	3	4	5	6	7
7	**01**	**7-01.0-00.0-00.36**	**01**	**2.02**	**0007**	**5**	**1**		**BELANJA OPERASI**	**5.000.000,00**	**5.000.000,00**	**0,00**	**100,00**	
7	01	7-01.0-00.0-00.36	01	2.02	0007	5	1	02	Belanja Barang dan Jasa	5.000.000,00	5.000.000,00	0,00	100,00	
7	**01**	**7-01.0-00.0-00.36**	**01**	**2.02**	**0008**				**Penyusunan Pelaporan dan Analisis Prognosis Realisasi Anggaran**	**2.000.000,00**	**2.000.000,00**	**0,00**	**100,00**	
7	**01**	**7-01.0-00.0-00.36**	**01**	**2.02**	**0008**	**5**			**BELANJA DAERAH**	**2.000.000,00**	**2.000.000,00**	**0,00**	**100,00**	
7	**01**	**7-01.0-00.0-00.36**	**01**	**2.02**	**0008**	**5**	**1**		**BELANJA OPERASI**	**2.000.000,00**	**2.000.000,00**	**0,00**	**100,00**	
7	01	7-01.0-00.0-00.36	01	2.02	0008	5	1	02	Belanja Barang dan Jasa	2.000.000,00	2.000.000,00	0,00	100,00	
7	**01**	**7-01.0-00.0-00.36**	**01**	**2.03**					**Administrasi Barang Milik Daerah pada Perangkat Daerah**	**4.000.000,00**	**4.000.000,00**	**0,00**	**100,00**	
7	**01**	**7-01.0-00.0-00.36**	**01**	**2.03**	**0001**				**Penyusunan Perencanaan Kebutuhan Barang Milik Daerah SKPD**	**1.500.000,00**	**1.500.000,00**	**0,00**	**100,00**	
7	**01**	**7-01.0-00.0-00.36**	**01**	**2.03**	**0001**	**5**			**BELANJA DAERAH**	**1.500.000,00**	**1.500.000,00**	**0,00**	**100,00**	
7	**01**	**7-01.0-00.0-00.36**	**01**	**2.03**	**0001**	**5**	**1**		**BELANJA OPERASI**	**1.500.000,00**	**1.500.000,00**	**0,00**	**100,00**	
7	01	7-01.0-00.0-00.36	01	2.03	0001	5	1	02	Belanja Barang dan Jasa	1.500.000,00	1.500.000,00	0,00	100,00	
7	**01**	**7-01.0-00.0-00.36**	**01**	**2.03**	**0005**				**Rekonsiliasi dan Penyusunan Laporan Barang Milik Daerah pada SKPD**	**2.500.000,00**	**2.500.000,00**	**0,00**	**100,00**	
7	**01**	**7-01.0-00.0-00.36**	**01**	**2.03**	**0005**	**5**			**BELANJA DAERAH**	**2.500.000,00**	**2.500.000,00**	**0,00**	**100,00**	
7	**01**	**7-01.0-00.0-00.36**	**01**	**2.03**	**0005**	**5**	**1**		**BELANJA OPERASI**	**2.500.000,00**	**2.500.000,00**	**0,00**	**100,00**	
7	01	7-01.0-00.0-00.36	01	2.03	0005	5	1	02	Belanja Barang dan Jasa	2.500.000,00	2.500.000,00	0,00	100,00	
7	**01**	**7-01.0-00.0-00.36**	**01**	**2.05**					**Administrasi Kepegawaian Perangkat Daerah**	**7.000.000,00**	**2.000.000,00**	**(5.000.000,00)**	**28,57**	
7	**01**	**7-01.0-00.0-00.36**	**01**	**2.05**	**0005**				**Monitoring, Evaluasi, dan Penilaian Kinerja Pegawai**	**2.000.000,00**	**2.000.000,00**	**0,00**	**100,00**	
7	**01**	**7-01.0-00.0-00.36**	**01**	**2.05**	**0005**	**5**			**BELANJA DAERAH**	**2.000.000,00**	**2.000.000,00**	**0,00**	**100,00**	
7	**01**	**7-01.0-00.0-00.36**	**01**	**2.05**	**0005**	**5**	**1**		**BELANJA OPERASI**	**2.000.000,00**	**2.000.000,00**	**0,00**	**100,00**	
7	01	7-01.0-00.0-00.36	01	2.05	0005	5	1	02	Belanja Barang dan Jasa	2.000.000,00	2.000.000,00	0,00	100,00	
7	**01**	**7-01.0-00.0-00.36**	**01**	**2.05**	**0009**				**Pendidikan dan Pelatihan Pegawai Berdasarkan Tugas dan Fungsi**	**5.000.000,00**	**0,00**	**(5.000.000,00)**	**0,00**	
7	**01**	**7-01.0-00.0-00.36**	**01**	**2.05**	**0009**	**5**			**BELANJA DAERAH**	**5.000.000,00**	**0,00**	**(5.000.000,00)**	**0,00**	
7	**01**	**7-01.0-00.0-00.36**	**01**	**2.05**	**0009**	**5**	**1**		**BELANJA OPERASI**	**5.000.000,00**	**0,00**	**(5.000.000,00)**	**0,00**	
7	01	7-01.0-00.0-00.36	01	2.05	0009	5	1	02	Belanja Barang dan Jasa	5.000.000,00	0,00	(5.000.000,00)	0,00	
7	**01**	**7-01.0-00.0-00.36**	**01**	**2.06**					**Administrasi Umum Perangkat Daerah**	**22.725.000,00**	**22.100.000,00**	**(625.000,00)**	**97,25**	
7	**01**	**7-01.0-00.0-00.36**	**01**	**2.06**	**0001**				**Penyediaan Komponen Instalasi Listrik/Penerangan Bangunan Kantor**	**3.000.000,00**	**3.000.000,00**	**0,00**	**100,00**	
7	**01**	**7-01.0-00.0-00.36**	**01**	**2.06**	**0001**	**5**			**BELANJA DAERAH**	**3.000.000,00**	**3.000.000,00**	**0,00**	**100,00**	
7	**01**	**7-01.0-00.0-00.36**	**01**	**2.06**	**0001**	**5**	**1**		**BELANJA OPERASI**	**3.000.000,00**	**3.000.000,00**	**0,00**	**100,00**	
7	01	7-01.0-00.0-00.36	01	2.06	0001	5	1	02	Belanja Barang dan Jasa	3.000.000,00	3.000.000,00	0,00	100,00	
7	**01**	**7-01.0-00.0-00.36**	**01**	**2.06**	**0005**				**Penyediaan Barang Cetakan dan Penggandaan**	**7.000.000,00**	**7.000.000,00**	**0,00**	**100,00**	
7	**01**	**7-01.0-00.0-00.36**	**01**	**2.06**	**0005**	**5**			**BELANJA DAERAH**	**7.000.000,00**	**7.000.000,00**	**0,00**	**100,00**	
7	**01**	**7-01.0-00.0-00.36**	**01**	**2.06**	**0005**	**5**	**1**		**BELANJA OPERASI**	**7.000.000,00**	**7.000.000,00**	**0,00**	**100,00**	
7	01	7-01.0-00.0-00.36	01	2.06	0005	5	1	02	Belanja Barang dan Jasa	7.000.000,00	7.000.000,00	0,00	100,00	
7	**01**	**7-01.0-00.0-00.36**	**01**	**2.06**	**0006**				**Penyediaan Bahan Bacaan dan Peraturan Perundang-undangan**	**3.540.000,00**	**3.540.000,00**	**0,00**	**100,00**	
7	**01**	**7-01.0-00.0-00.36**	**01**	**2.06**	**0006**	**5**			**BELANJA DAERAH**	**3.540.000,00**	**3.540.000,00**	**0,00**	**100,00**	
7	**01**	**7-01.0-00.0-00.36**	**01**	**2.06**	**0006**	**5**	**1**		**BELANJA OPERASI**	**3.540.000,00**	**3.540.000,00**	**0,00**	**100,00**	
7	01	7-01.0-00.0-00.36	01	2.06	0006	5	1	02	Belanja Barang dan Jasa	3.540.000,00	3.540.000,00	0,00	100,00	
7	**01**	**7-01.0-00.0-00.36**	**01**	**2.06**	**0008**				**Fasilitasi Kunjungan Tamu**	**4.860.000,00**	**4.860.000,00**	**0,00**	**100,00**	
7	**01**	**7-01.0-00.0-00.36**	**01**	**2.06**	**0008**	**5**			**BELANJA DAERAH**	**4.860.000,00**	**4.860.000,00**	**0,00**	**100,00**	
7	**01**	**7-01.0-00.0-00.36**	**01**	**2.06**	**0008**	**5**	**1**		**BELANJA OPERASI**	**4.860.000,00**	**4.860.000,00**	**0,00**	**100,00**	
7	01	7-01.0-00.0-00.36	01	2.06	0008	5	1	02	Belanja Barang dan Jasa	4.860.000,00	4.860.000,00	0,00	100,00	
7	**01**	**7-01.0-00.0-00.36**	**01**	**2.06**	**0009**				**Penyelenggaraan Rapat Koordinasi dan Konsultasi SKPD**	**4.325.000,00**	**3.700.000,00**	**(625.000,00)**	**85,55**	
7	**01**	**7-01.0-00.0-00.36**	**01**	**2.06**	**0009**	**5**			**BELANJA DAERAH**	**4.325.000,00**	**3.700.000,00**	**(625.000,00)**	**85,55**	
7	**01**	**7-01.0-00.0-00.36**	**01**	**2.06**	**0009**	**5**	**1**		**BELANJA OPERASI**	**4.325.000,00**	**3.700.000,00**	**(625.000,00)**	**85,55**	
7	01	7-01.0-00.0-00.36	01	2.06	0009	5	1	02	Belanja Barang dan Jasa	4.325.000,00	3.700.000,00	(625.000,00)	85,55	
7	**01**	**7-01.0-00.0-00.36**	**01**	**2.07**					**Pengadaan Barang Milik Daerah Penunjang Urusan Pemerintah Daerah**	**24.500.000,00**	**24.500.000,00**	**0,00**	**100,00**	
7	**01**	**7-01.0-00.0-00.36**	**01**	**2.07**	**0005**				**Pengadaan Mebel**	**1.000.000,00**	**1.000.000,00**	**0,00**	**100,00**	
7	**01**	**7-01.0-00.0-00.36**	**01**	**2.07**	**0005**	**5**			**BELANJA DAERAH**	**1.000.000,00**	**1.000.000,00**	**0,00**	**100,00**	

KODE REKENING									URAIAN	JUMLAH (Rp)		BERTAMBAH/ (BERKURANG)		DASAR HUKUM
										ANGGARAN	REALISASI	(Rp)	%	
1									2	3	4	5	6	7
7	**01**	**7-01.0-00.0-00.36**	**01**	**2.07**	**0005**	**5**	**2**		**BELANJA MODAL**	**1.000.000,00**	**1.000.000,00**	**0,00**	**100,00**	
7	01	7-01.0-00.0-00.36	01	2.07	0005	5	2	02	Belanja Modal Peralatan dan Mesin	1.000.000,00	1.000.000,00	0,00	100,00	
7	**01**	**7-01.0-00.0-00.36**	**01**	**2.07**	**0006**				**Pengadaan Peralatan dan Mesin Lainnya**	**23.500.000,00**	**23.500.000,00**	**0,00**	**100,00**	
7	**01**	**7-01.0-00.0-00.36**	**01**	**2.07**	**0006**	**5**			**BELANJA DAERAH**	**23.500.000,00**	**23.500.000,00**	**0,00**	**100,00**	
7	**01**	**7-01.0-00.0-00.36**	**01**	**2.07**	**0006**	**5**	**2**		**BELANJA MODAL**	**23.500.000,00**	**23.500.000,00**	**0,00**	**100,00**	
7	01	7-01.0-00.0-00.36	01	2.07	0006	5	2	02	Belanja Modal Peralatan dan Mesin	23.500.000,00	23.500.000,00	0,00	100,00	
7	**01**	**7-01.0-00.0-00.36**	**01**	**2.08**					**Penyediaan Jasa Penunjang Urusan Pemerintahan Daerah**	**58.798.000,00**	**55.120.133,00**	**(3.677.867,00)**	**93,74**	
7	**01**	**7-01.0-00.0-00.36**	**01**	**2.08**	**0001**				**Penyediaan Jasa Surat Menyurat**	**1.500.000,00**	**1.500.000,00**	**0,00**	**100,00**	
7	**01**	**7-01.0-00.0-00.36**	**01**	**2.08**	**0001**	**5**			**BELANJA DAERAH**	**1.500.000,00**	**1.500.000,00**	**0,00**	**100,00**	
7	**01**	**7-01.0-00.0-00.36**	**01**	**2.08**	**0001**	**5**	**1**		**BELANJA OPERASI**	**1.500.000,00**	**1.500.000,00**	**0,00**	**100,00**	
7	01	7-01.0-00.0-00.36	01	2.08	0001	5	1	02	Belanja Barang dan Jasa	1.500.000,00	1.500.000,00	0,00	100,00	
7	**01**	**7-01.0-00.0-00.36**	**01**	**2.08**	**0002**				**Penyediaan Jasa Komunikasi, Sumber Daya Air dan Listrik**	**11.900.000,00**	**8.222.133,00**	**(3.677.867,00)**	**69,09**	
7	**01**	**7-01.0-00.0-00.36**	**01**	**2.08**	**0002**	**5**			**BELANJA DAERAH**	**11.900.000,00**	**8.222.133,00**	**(3.677.867,00)**	**69,09**	
7	**01**	**7-01.0-00.0-00.36**	**01**	**2.08**	**0002**	**5**	**1**		**BELANJA OPERASI**	**11.900.000,00**	**8.222.133,00**	**(3.677.867,00)**	**69,09**	
7	01	7-01.0-00.0-00.36	01	2.08	0002	5	1	02	Belanja Barang dan Jasa	11.900.000,00	8.222.133,00	(3.677.867,00)	69,09	
7	**01**	**7-01.0-00.0-00.36**	**01**	**2.08**	**0004**				**Penyediaan Jasa Pelayanan Umum Kantor**	**45.398.000,00**	**45.398.000,00**	**0,00**	**100,00**	
7	**01**	**7-01.0-00.0-00.36**	**01**	**2.08**	**0004**	**5**			**BELANJA DAERAH**	**45.398.000,00**	**45.398.000,00**	**0,00**	**100,00**	
7	**01**	**7-01.0-00.0-00.36**	**01**	**2.08**	**0004**	**5**	**1**		**BELANJA OPERASI**	**45.398.000,00**	**45.398.000,00**	**0,00**	**100,00**	
7	01	7-01.0-00.0-00.36	01	2.08	0004	5	1	01	Belanja Pegawai	6.840.000,00	6.840.000,00	0,00	100,00	
7	01	7-01.0-00.0-00.36	01	2.08	0004	5	1	02	Belanja Barang dan Jasa	38.558.000,00	38.558.000,00	0,00	100,00	
7	**01**	**7-01.0-00.0-00.36**	**01**	**2.09**					**Pemeliharaan Barang Milik Daerah Penunjang Urusan Pemerintahan Daerah**	**41.340.000,00**	**38.694.220,00**	**(2.645.780,00)**	**93,60**	
7	**01**	**7-01.0-00.0-00.36**	**01**	**2.09**	**0002**				**Penyediaan Jasa Pemeliharaan, Biaya Pemeliharaan, Pajak dan Perizinan Kendaraan Dinas Operasional atau Lapangan**	**15.000.000,00**	**12.354.220,00**	**(2.645.780,00)**	**82,36**	
7	**01**	**7-01.0-00.0-00.36**	**01**	**2.09**	**0002**	**5**			**BELANJA DAERAH**	**15.000.000,00**	**12.354.220,00**	**(2.645.780,00)**	**82,36**	
7	**01**	**7-01.0-00.0-00.36**	**01**	**2.09**	**0002**	**5**	**1**		**BELANJA OPERASI**	**15.000.000,00**	**12.354.220,00**	**(2.645.780,00)**	**82,36**	
7	01	7-01.0-00.0-00.36	01	2.09	0002	5	1	02	Belanja Barang dan Jasa	15.000.000,00	12.354.220,00	(2.645.780,00)	82,36	
7	**01**	**7-01.0-00.0-00.36**	**01**	**2.09**	**0006**				**Pemeliharaan Peralatan dan Mesin Lainnya**	**2.940.000,00**	**2.940.000,00**	**0,00**	**100,00**	
7	**01**	**7-01.0-00.0-00.36**	**01**	**2.09**	**0006**	**5**			**BELANJA DAERAH**	**2.940.000,00**	**2.940.000,00**	**0,00**	**100,00**	
7	**01**	**7-01.0-00.0-00.36**	**01**	**2.09**	**0006**	**5**	**1**		**BELANJA OPERASI**	**2.940.000,00**	**2.940.000,00**	**0,00**	**100,00**	
7	01	7-01.0-00.0-00.36	01	2.09	0006	5	1	02	Belanja Barang dan Jasa	2.940.000,00	2.940.000,00	0,00	100,00	
7	**01**	**7-01.0-00.0-00.36**	**01**	**2.09**	**0009**				**Pemeliharaan/Rehabilitasi Gedung Kantor dan Bangunan Lainnya**	**23.400.000,00**	**23.400.000,00**	**0,00**	**100,00**	
7	**01**	**7-01.0-00.0-00.36**	**01**	**2.09**	**0009**	**5**			**BELANJA DAERAH**	**23.400.000,00**	**23.400.000,00**	**0,00**	**100,00**	
7	**01**	**7-01.0-00.0-00.36**	**01**	**2.09**	**0009**	**5**	**1**		**BELANJA OPERASI**	**23.400.000,00**	**23.400.000,00**	**0,00**	**100,00**	
7	01	7-01.0-00.0-00.36	01	2.09	0009	5	1	02	Belanja Barang dan Jasa	23.400.000,00	23.400.000,00	0,00	100,00	
7	**01**	**7-01.0-00.0-00.36**	**02**						**PROGRAM PENYELENGGARAAN PEMERINTAHAN DAN PELAYANAN PUBLIK**	**15.000.000,00**	**14.670.000,00**	**(330.000,00)**	**97,80**	
7	**01**	**7-01.0-00.0-00.36**	**02**	**2.04**					**Pelaksanaan Urusan Pemerintahan yang Dilimpahkan kepada Camat**	**15.000.000,00**	**14.670.000,00**	**(330.000,00)**	**97,80**	
7	**01**	**7-01.0-00.0-00.36**	**02**	**2.04**	**0001**				**Pelaksanaan Urusan Pemerintahan yang Terkait dengan Pelayanan Perizinan Non**	**5.000.000,00**	**4.860.000,00**	**(140.000,00)**	**97,20**	
7	**01**	**7-01.0-00.0-00.36**	**02**	**2.04**	**0001**	**5**			**BELANJA DAERAH**	**5.000.000,00**	**4.860.000,00**	**(140.000,00)**	**97,20**	
7	**01**	**7-01.0-00.0-00.36**	**02**	**2.04**	**0001**	**5**	**1**		**BELANJA OPERASI**	**5.000.000,00**	**4.860.000,00**	**(140.000,00)**	**97,20**	
7	01	7-01.0-00.0-00.36	02	2.04	0001	5	1	02	Belanja Barang dan Jasa	5.000.000,00	4.860.000,00	(140.000,00)	97,20	
7	**01**	**7-01.0-00.0-00.36**	**02**	**2.04**	**0002**				**Pelaksanaan Urusan Pemerintahan yang terkait dengan Nonperizinan**	**5.000.000,00**	**4.995.000,00**	**(5.000,00)**	**99,90**	
7	**01**	**7-01.0-00.0-00.36**	**02**	**2.04**	**0002**	**5**			**BELANJA DAERAH**	**5.000.000,00**	**4.995.000,00**	**(5.000,00)**	**99,90**	
7	**01**	**7-01.0-00.0-00.36**	**02**	**2.04**	**0002**	**5**	**1**		**BELANJA OPERASI**	**5.000.000,00**	**4.995.000,00**	**(5.000,00)**	**99,90**	
7	01	7-01.0-00.0-00.36	02	2.04	0002	5	1	02	Belanja Barang dan Jasa	5.000.000,00	4.995.000,00	(5.000,00)	99,90	
7	**01**	**7-01.0-00.0-00.36**	**02**	**2.04**	**0003**				**Pelaksanaan Urusan Pemerintahan yang Terkait dengan Kewenangan Lain yang Dilimpahkan**	**5.000.000,00**	**4.815.000,00**	**(185.000,00)**	**96,30**	
7	**01**	**7-01.0-00.0-00.36**	**02**	**2.04**	**0003**	**5**			**BELANJA DAERAH**	**5.000.000,00**	**4.815.000,00**	**(185.000,00)**	**96,30**	
7	**01**	**7-01.0-00.0-00.36**	**02**	**2.04**	**0003**	**5**	**1**		**BELANJA OPERASI**	**5.000.000,00**	**4.815.000,00**	**(185.000,00)**	**96,30**	
7	01	7-01.0-00.0-00.36	02	2.04	0003	5	1	02	Belanja Barang dan Jasa	5.000.000,00	4.815.000,00	(185.000,00)	96,30	

KODE REKENING									URAIAN	JUMLAH (Rp)		BERTAMBAH/ (BERKURANG)		DASAR HUKUM
										ANGGARAN	REALISASI	(Rp)	%	
1									2	3	4	5	6	7
7	01	7-01.0-00.0-00.36	03						PROGRAM PEMBERDAYAAN MASYARAKAT DESA DAN KELURAHAN	15.000.000,00	14.505.000,00	(495.000,00)	96,70	
7	01	7-01.0-00.0-00.36	03	2.01					Koordinasi Kegiatan Pemberdayaan Desa	15.000.000,00	14.505.000,00	(495.000,00)	96,70	
7	01	7-01.0-00.0-00.36	03	2.01	0001				Peningkatan Partisipasi Masyarakat dalam Forum Musyawarah Perencanaan Pembangunan di Desa	10.000.000,00	9.835.000,00	(165.000,00)	98,35	
7	01	7-01.0-00.0-00.36	03	2.01	0001	5			BELANJA DAERAH	10.000.000,00	9.835.000,00	(165.000,00)	98,35	
7	01	7-01.0-00.0-00.36	03	2.01	0001	5	1		BELANJA OPERASI	10.000.000,00	9.835.000,00	(165.000,00)	98,35	
7	01	7-01.0-00.0-00.36	03	2.01	0001	5	1	02	Belanja Barang dan Jasa	10.000.000,00	9.835.000,00	(165.000,00)	98,35	
7	01	7-01.0-00.0-00.36	03	2.01	0002				Sinkronisasi Program Kerja dan Kegiatan Pemberdayaan Masyarakat yang Dilakukan oleh Pemerintah dan Swasta di Wilayah Kerja Kecamatan	5.000.000,00	4.670.000,00	(330.000,00)	93,40	
7	01	7-01.0-00.0-00.36	03	2.01	0002	5			BELANJA DAERAH	5.000.000,00	4.670.000,00	(330.000,00)	93,40	
7	01	7-01.0-00.0-00.36	03	2.01	0002	5	1		BELANJA OPERASI	5.000.000,00	4.670.000,00	(330.000,00)	93,40	
7	01	7-01.0-00.0-00.36	03	2.01	0002	5	1	02	Belanja Barang dan Jasa	5.000.000,00	4.670.000,00	(330.000,00)	93,40	
7	01	7-01.0-00.0-00.36	04						PROGRAM KOORDINASI KETENTRAMAN DAN KETERTIBAN UMUM	23.000.000,00	22.690.000,00	(310.000,00)	98,65	
7	01	7-01.0-00.0-00.36	04	2.01					Koordinasi Upaya Penyelenggaraan Ketenteraman dan Ketertiban Umum	23.000.000,00	22.690.000,00	(310.000,00)	98,65	
7	01	7-01.0-00.0-00.36	04	2.01	0001				Sinergitas dengan Kepolisian Negara Republik Indonesia, Tentara Nasional Indonesia dan Instansi Vertikal di Wilayah Kecamatan	13.000.000,00	12.760.000,00	(240.000,00)	98,15	
7	01	7-01.0-00.0-00.36	04	2.01	0001	5			BELANJA DAERAH	13.000.000,00	12.760.000,00	(240.000,00)	98,15	
7	01	7-01.0-00.0-00.36	04	2.01	0001	5	1		BELANJA OPERASI	13.000.000,00	12.760.000,00	(240.000,00)	98,15	
7	01	7-01.0-00.0-00.36	04	2.01	0001	5	1	02	Belanja Barang dan Jasa	13.000.000,00	12.760.000,00	(240.000,00)	98,15	
7	01	7-01.0-00.0-00.36	04	2.01	0002				Harmonisasi Hubungan dengan Tokoh Agama dan Tokoh Masyarakat	10.000.000,00	9.930.000,00	(70.000,00)	99,30	
7	01	7-01.0-00.0-00.36	04	2.01	0002	5			BELANJA DAERAH	10.000.000,00	9.930.000,00	(70.000,00)	99,30	
7	01	7-01.0-00.0-00.36	04	2.01	0002	5	1		BELANJA OPERASI	10.000.000,00	9.930.000,00	(70.000,00)	99,30	
7	01	7-01.0-00.0-00.36	04	2.01	0002	5	1	02	Belanja Barang dan Jasa	10.000.000,00	9.930.000,00	(70.000,00)	99,30	
7	01	7-01.0-00.0-00.36	05						PROGRAM PENYELENGGARAAN URUSAN PEMERINTAHAN UMUM	13.000.000,00	12.552.500,00	(447.500,00)	96,56	
7	01	7-01.0-00.0-00.36	05	2.01					Penyelenggaraan Urusan Pemerintahan Umum Sesuai Penugasan Kepala Daerah	13.000.000,00	12.552.500,00	(447.500,00)	96,56	
7	01	7-01.0-00.0-00.36	05	2.01	0007				Pelaksanaan Semua Urusan Pemerintahan yang Bukan Merupakan Kewenangan Daerah dan Tidak Dilaksanakan oleh Instansi Vertikal	5.000.000,00	4.882.500,00	(117.500,00)	97,65	
7	01	7-01.0-00.0-00.36	05	2.01	0007	5			BELANJA DAERAH	5.000.000,00	4.882.500,00	(117.500,00)	97,65	
7	01	7-01.0-00.0-00.36	05	2.01	0007	5	1		BELANJA OPERASI	5.000.000,00	4.882.500,00	(117.500,00)	97,65	
7	01	7-01.0-00.0-00.36	05	2.01	0007	5	1	02	Belanja Barang dan Jasa	5.000.000,00	4.882.500,00	(117.500,00)	97,65	
7	01	7-01.0-00.0-00.36	05	2.01	0008				Pelaksanaan Tugas Forum Koordinasi Pimpinan di Kecamatan	8.000.000,00	7.670.000,00	(330.000,00)	95,88	
7	01	7-01.0-00.0-00.36	05	2.01	0008	5			BELANJA DAERAH	8.000.000,00	7.670.000,00	(330.000,00)	95,88	
7	01	7-01.0-00.0-00.36	05	2.01	0008	5	1		BELANJA OPERASI	8.000.000,00	7.670.000,00	(330.000,00)	95,88	
7	01	7-01.0-00.0-00.36	05	2.01	0008	5	1	02	Belanja Barang dan Jasa	8.000.000,00	7.670.000,00	(330.000,00)	95,88	
7	01	7-01.0-00.0-00.36	06						PROGRAM PEMBINAAN DAN PENGAWASAN PEMERINTAHAN DESA	41.270.000,00	40.705.000,00	(565.000,00)	98,63	
7	01	7-01.0-00.0-00.36	06	2.01					Fasilitasi, Rekomendasi dan Koordinasi Pembinaan dan Pengawasan Pemerintahan	41.270.000,00	40.705.000,00	(565.000,00)	98,63	
7	01	7-01.0-00.0-00.36	06	2.01	0013				Fasilitasi Penyusunan Perencanaan Pembangunan Partisipatif	25.000.000,00	25.000.000,00	0,00	100,00	
7	01	7-01.0-00.0-00.36	06	2.01	0013	5			BELANJA DAERAH	25.000.000,00	25.000.000,00	0,00	100,00	
7	01	7-01.0-00.0-00.36	06	2.01	0013	5	1		BELANJA OPERASI	25.000.000,00	25.000.000,00	0,00	100,00	
7	01	7-01.0-00.0-00.36	06	2.01	0013	5	1	02	Belanja Barang dan Jasa	25.000.000,00	25.000.000,00	0,00	100,00	
7	01	7-01.0-00.0-00.36	06	2.01	0016				Fasilitasi Penyusunan Program dan Pelaksanaan Pemberdayaan Masyarakat Desa	6.270.000,00	5.930.000,00	(340.000,00)	94,58	
7	01	7-01.0-00.0-00.36	06	2.01	0016	5			BELANJA DAERAH	6.270.000,00	5.930.000,00	(340.000,00)	94,58	
7	01	7-01.0-00.0-00.36	06	2.01	0016	5	1		BELANJA OPERASI	6.270.000,00	5.930.000,00	(340.000,00)	94,58	
7	01	7-01.0-00.0-00.36	06	2.01	0016	5	1	02	Belanja Barang dan Jasa	6.270.000,00	5.930.000,00	(340.000,00)	94,58	
7	01	7-01.0-00.0-00.36	06	2.01	0017				Koordinasi Pendampingan Desa di Wilayahnya	10.000.000,00	9.775.000,00	(225.000,00)	97,75	
7	01	7-01.0-00.0-00.36	06	2.01	0017	5			BELANJA DAERAH	10.000.000,00	9.775.000,00	(225.000,00)	97,75	
7	01	7-01.0-00.0-00.36	06	2.01	0017	5	1		BELANJA OPERASI	10.000.000,00	9.775.000,00	(225.000,00)	97,75	
7	01	7-01.0-00.0-00.36	06	2.01	0017	5	1	02	Belanja Barang dan Jasa	10.000.000,00	9.775.000,00	(225.000,00)	97,75	
									JUMLAH PENDAPATAN	0,00	0,00	0,00	0,00	

KODE REKENING									URAIAN	JUMLAH (Rp)		BERTAMBAH/ (BERKURANG)		DASAR HUKUM
										ANGGARAN	REALISASI	(Rp)	%	
1									2	3	4	5	6	7
									JUMLAH BELANJA	662.790.826,00	633.341.758,00	(29.449.068,00)	95,56	
									TOTAL SURPLUS/(DEFISIT)	(662.790.826,00)	(633.341.758,00)	29.449.068,00	95,56	

URUSAN PEMERINTAHAN : UNSUR KEWILAYAHAN KECAMATAN
ORGANISASI : KECAMATAN SUOH

KODE REKENING									URAIAN	JUMLAH (Rp)		BERTAMBAH/ (BERKURANG)		DASAR HUKUM
										ANGGARAN	REALISASI	(Rp)	%	
1									2	3	4	5	6	7
									PENDAPATAN DAERAH	**0,00**	**0,00**	**0,00**	**0,00**	
									Jumlah Pendapatan	**0,00**	**0,00**	**0,00**	**0,00**	
									BELANJA DAERAH	**600.904.475,00**	**570.853.500,00**	**(30.050.975,00)**	**95,00**	Perbup No 27 Tahun 2024 Penjabaran Perubahan APBD TA 2024
7									**UNSUR KEWILAYAHAN**	**600.904.475,00**	**570.853.500,00**	**(30.050.975,00)**	**95,00**	
7	**01**	**7-01.0-00.0-00.37**							**KECAMATAN**	**600.904.475,00**	**570.853.500,00**	**(30.050.975,00)**	**95,00**	
7	**01**	**7-01.0-00.0-00.37**	**01**						**PROGRAM PENUNJANG URUSAN PEMERINTAHAN DAERAH KABUPATEN/KOTA**	**482.822.675,00**	**452.771.700,00**	**(30.050.975,00)**	**93,78**	
7	**01**	**7-01.0-00.0-00.37**	**01**	**2.01**					**Perencanaan, Penganggaran, dan Evaluasi Kinerja Perangkat Daerah**	**12.706.000,00**	**12.706.000,00**	**0,00**	**100,00**	
7	**01**	**7-01.0-00.0-00.37**	**01**	**2.01**	**0001**				**Penyusunan Dokumen Perencanaan Perangkat Daerah**	**3.636.000,00**	**3.636.000,00**	**0,00**	**100,00**	
7	**01**	**7-01.0-00.0-00.37**	**01**	**2.01**	**0001**	**5**			**BELANJA DAERAH**	**3.636.000,00**	**3.636.000,00**	**0,00**	**100,00**	
7	**01**	**7-01.0-00.0-00.37**	**01**	**2.01**	**0001**	**5**	**1**		**BELANJA OPERASI**	**3.636.000,00**	**3.636.000,00**	**0,00**	**100,00**	
7	01	7-01.0-00.0-00.37	01	2.01	0001	5	1	02	Belanja Barang dan Jasa	3.636.000,00	3.636.000,00	0,00	100,00	
7	**01**	**7-01.0-00.0-00.37**	**01**	**2.01**	**0002**				**Koordinasi dan Penyusunan Dokumen RKA-SKPD**	**1.560.000,00**	**1.560.000,00**	**0,00**	**100,00**	
7	**01**	**7-01.0-00.0-00.37**	**01**	**2.01**	**0002**	**5**			**BELANJA DAERAH**	**1.560.000,00**	**1.560.000,00**	**0,00**	**100,00**	
7	**01**	**7-01.0-00.0-00.37**	**01**	**2.01**	**0002**	**5**	**1**		**BELANJA OPERASI**	**1.560.000,00**	**1.560.000,00**	**0,00**	**100,00**	
7	01	7-01.0-00.0-00.37	01	2.01	0002	5	1	02	Belanja Barang dan Jasa	1.560.000,00	1.560.000,00	0,00	100,00	
7	**01**	**7-01.0-00.0-00.37**	**01**	**2.01**	**0003**				**Koordinasi dan Penyusunan Dokumen Perubahan RKA-SKPD**	**1.560.000,00**	**1.560.000,00**	**0,00**	**100,00**	
7	**01**	**7-01.0-00.0-00.37**	**01**	**2.01**	**0003**	**5**			**BELANJA DAERAH**	**1.560.000,00**	**1.560.000,00**	**0,00**	**100,00**	
7	**01**	**7-01.0-00.0-00.37**	**01**	**2.01**	**0003**	**5**	**1**		**BELANJA OPERASI**	**1.560.000,00**	**1.560.000,00**	**0,00**	**100,00**	
7	01	7-01.0-00.0-00.37	01	2.01	0003	5	1	02	Belanja Barang dan Jasa	1.560.000,00	1.560.000,00	0,00	100,00	
7	**01**	**7-01.0-00.0-00.37**	**01**	**2.01**	**0004**				**Koordinasi dan Penyusunan DPA-SKPD**	**1.560.000,00**	**1.560.000,00**	**0,00**	**100,00**	
7	**01**	**7-01.0-00.0-00.37**	**01**	**2.01**	**0004**	**5**			**BELANJA DAERAH**	**1.560.000,00**	**1.560.000,00**	**0,00**	**100,00**	
7	**01**	**7-01.0-00.0-00.37**	**01**	**2.01**	**0004**	**5**	**1**		**BELANJA OPERASI**	**1.560.000,00**	**1.560.000,00**	**0,00**	**100,00**	
7	01	7-01.0-00.0-00.37	01	2.01	0004	5	1	02	Belanja Barang dan Jasa	1.560.000,00	1.560.000,00	0,00	100,00	
7	**01**	**7-01.0-00.0-00.37**	**01**	**2.01**	**0005**				**Koordinasi dan Penyusunan Perubahan DPA- SKPD**	**1.560.000,00**	**1.560.000,00**	**0,00**	**100,00**	
7	**01**	**7-01.0-00.0-00.37**	**01**	**2.01**	**0005**	**5**			**BELANJA DAERAH**	**1.560.000,00**	**1.560.000,00**	**0,00**	**100,00**	
7	**01**	**7-01.0-00.0-00.37**	**01**	**2.01**	**0005**	**5**	**1**		**BELANJA OPERASI**	**1.560.000,00**	**1.560.000,00**	**0,00**	**100,00**	
7	01	7-01.0-00.0-00.37	01	2.01	0005	5	1	02	Belanja Barang dan Jasa	1.560.000,00	1.560.000,00	0,00	100,00	
7	**01**	**7-01.0-00.0-00.37**	**01**	**2.01**	**0006**				**Koordinasi dan Penyusunan Laporan Capaian Kinerja dan Ikhtisar Realisasi Kinerja**	**1.270.000,00**	**1.270.000,00**	**0,00**	**100,00**	
7	**01**	**7-01.0-00.0-00.37**	**01**	**2.01**	**0006**	**5**			**BELANJA DAERAH**	**1.270.000,00**	**1.270.000,00**	**0,00**	**100,00**	
7	**01**	**7-01.0-00.0-00.37**	**01**	**2.01**	**0006**	**5**	**1**		**BELANJA OPERASI**	**1.270.000,00**	**1.270.000,00**	**0,00**	**100,00**	
7	01	7-01.0-00.0-00.37	01	2.01	0006	5	1	02	Belanja Barang dan Jasa	1.270.000,00	1.270.000,00	0,00	100,00	
7	**01**	**7-01.0-00.0-00.37**	**01**	**2.01**	**0007**				**Evaluasi Kinerja Perangkat Daerah**	**1.560.000,00**	**1.560.000,00**	**0,00**	**100,00**	
7	**01**	**7-01.0-00.0-00.37**	**01**	**2.01**	**0007**	**5**			**BELANJA DAERAH**	**1.560.000,00**	**1.560.000,00**	**0,00**	**100,00**	
7	**01**	**7-01.0-00.0-00.37**	**01**	**2.01**	**0007**	**5**	**1**		**BELANJA OPERASI**	**1.560.000,00**	**1.560.000,00**	**0,00**	**100,00**	
7	01	7-01.0-00.0-00.37	01	2.01	0007	5	1	02	Belanja Barang dan Jasa	1.560.000,00	1.560.000,00	0,00	100,00	
7	**01**	**7-01.0-00.0-00.37**	**01**	**2.02**					**Administrasi Keuangan Perangkat Daerah**	**319.346.575,00**	**294.445.600,00**	**(24.900.975,00)**	**92,20**	
7	**01**	**7-01.0-00.0-00.37**	**01**	**2.02**	**0001**				**Penyediaan Gaji dan Tunjangan ASN**	**306.820.575,00**	**281.919.600,00**	**(24.900.975,00)**	**91,88**	
7	**01**	**7-01.0-00.0-00.37**	**01**	**2.02**	**0001**	**5**			**BELANJA DAERAH**	**306.820.575,00**	**281.919.600,00**	**(24.900.975,00)**	**91,88**	
7	**01**	**7-01.0-00.0-00.37**	**01**	**2.02**	**0001**	**5**	**1**		**BELANJA OPERASI**	**306.820.575,00**	**281.919.600,00**	**(24.900.975,00)**	**91,88**	
7	01	7-01.0-00.0-00.37	01	2.02	0001	5	1	01	Belanja Pegawai	306.820.575,00	281.919.600,00	(24.900.975,00)	91,88	
7	**01**	**7-01.0-00.0-00.37**	**01**	**2.02**	**0005**				**Koordinasi dan Penyusunan Laporan Keuangan Akhir Tahun SKPD**	**3.106.000,00**	**3.106.000,00**	**0,00**	**100,00**	
7	**01**	**7-01.0-00.0-00.37**	**01**	**2.02**	**0005**	**5**			**BELANJA DAERAH**	**3.106.000,00**	**3.106.000,00**	**0,00**	**100,00**	
7	**01**	**7-01.0-00.0-00.37**	**01**	**2.02**	**0005**	**5**	**1**		**BELANJA OPERASI**	**3.106.000,00**	**3.106.000,00**	**0,00**	**100,00**	
7	01	7-01.0-00.0-00.37	01	2.02	0005	5	1	02	Belanja Barang dan Jasa	3.106.000,00	3.106.000,00	0,00	100,00	
7	**01**	**7-01.0-00.0-00.37**	**01**	**2.02**	**0007**				**Koordinasi dan Penyusunan Laporan Keuangan Bulanan/ Triwulanan/ Semesteran**	**7.860.000,00**	**7.860.000,00**	**0,00**	**100,00**	
7	**01**	**7-01.0-00.0-00.37**	**01**	**2.02**	**0007**	**5**			**BELANJA DAERAH**	**7.860.000,00**	**7.860.000,00**	**0,00**	**100,00**	

KODE REKENING									URAIAN	JUMLAH (Rp)		BERTAMBAH/ (BERKURANG)		DASAR HUKUM
										ANGGARAN	REALISASI	(Rp)	%	
1									2	3	4	5	6	7
7	**01**	**7-01.0-00.0-00.37**	**01**	**2.02**	**0007**	**5**	**1**		**BELANJA OPERASI**	**7.860.000,00**	**7.860.000,00**	**0,00**	**100,00**	
7	01	7-01.0-00.0-00.37	01	2.02	0007	5	1	02	Belanja Barang dan Jasa	7.860.000,00	7.860.000,00	0,00	100,00	
7	**01**	**7-01.0-00.0-00.37**	**01**	**2.02**	**0008**				**Penyusunan Pelaporan dan Analisis Prognosis Realisasi Anggaran**	**1.560.000,00**	**1.560.000,00**	**0,00**	**100,00**	
7	**01**	**7-01.0-00.0-00.37**	**01**	**2.02**	**0008**	**5**			**BELANJA DAERAH**	**1.560.000,00**	**1.560.000,00**	**0,00**	**100,00**	
7	**01**	**7-01.0-00.0-00.37**	**01**	**2.02**	**0008**	**5**	**1**		**BELANJA OPERASI**	**1.560.000,00**	**1.560.000,00**	**0,00**	**100,00**	
7	01	7-01.0-00.0-00.37	01	2.02	0008	5	1	02	Belanja Barang dan Jasa	1.560.000,00	1.560.000,00	0,00	100,00	
7	**01**	**7-01.0-00.0-00.37**	**01**	**2.06**					**Administrasi Umum Perangkat Daerah**	**56.205.100,00**	**51.955.100,00**	**(4.250.000,00)**	**92,44**	
7	**01**	**7-01.0-00.0-00.37**	**01**	**2.06**	**0001**				**Penyediaan Komponen Instalasi Listrik/Penerangan Bangunan Kantor**	**5.264.900,00**	**5.264.900,00**	**0,00**	**100,00**	
7	**01**	**7-01.0-00.0-00.37**	**01**	**2.06**	**0001**	**5**			**BELANJA DAERAH**	**5.264.900,00**	**5.264.900,00**	**0,00**	**100,00**	
7	**01**	**7-01.0-00.0-00.37**	**01**	**2.06**	**0001**	**5**	**1**		**BELANJA OPERASI**	**5.264.900,00**	**5.264.900,00**	**0,00**	**100,00**	
7	01	7-01.0-00.0-00.37	01	2.06	0001	5	1	02	Belanja Barang dan Jasa	5.264.900,00	5.264.900,00	0,00	100,00	
7	**01**	**7-01.0-00.0-00.37**	**01**	**2.06**	**0005**				**Penyediaan Barang Cetakan dan Penggandaan**	**12.491.200,00**	**12.491.200,00**	**0,00**	**100,00**	
7	**01**	**7-01.0-00.0-00.37**	**01**	**2.06**	**0005**	**5**			**BELANJA DAERAH**	**12.491.200,00**	**12.491.200,00**	**0,00**	**100,00**	
7	**01**	**7-01.0-00.0-00.37**	**01**	**2.06**	**0005**	**5**	**1**		**BELANJA OPERASI**	**12.491.200,00**	**12.491.200,00**	**0,00**	**100,00**	
7	01	7-01.0-00.0-00.37	01	2.06	0005	5	1	02	Belanja Barang dan Jasa	12.491.200,00	12.491.200,00	0,00	100,00	
										0,00	0,00	0,00		
7	**01**	**7-01.0-00.0-00.37**	**01**	**2.06**	**0006**				**Penyediaan Bahan Bacaan dan Peraturan Perundang-undangan**	**4.560.000,00**	**4.560.000,00**	**0,00**	**100,00**	
7	**01**	**7-01.0-00.0-00.37**	**01**	**2.06**	**0006**	**5**			**BELANJA DAERAH**	**4.560.000,00**	**4.560.000,00**	**0,00**	**100,00**	
7	**01**	**7-01.0-00.0-00.37**	**01**	**2.06**	**0006**	**5**	**1**		**BELANJA OPERASI**	**4.560.000,00**	**4.560.000,00**	**0,00**	**100,00**	
7	01	7-01.0-00.0-00.37	01	2.06	0006	5	1	02	Belanja Barang dan Jasa	4.560.000,00	4.560.000,00	0,00	100,00	
7	**01**	**7-01.0-00.0-00.37**	**01**	**2.06**	**0008**				**Fasilitasi Kunjungan Tamu**	**13.086.000,00**	**13.086.000,00**	**0,00**	**100,00**	
7	**01**	**7-01.0-00.0-00.37**	**01**	**2.06**	**0008**	**5**			**BELANJA DAERAH**	**13.086.000,00**	**13.086.000,00**	**0,00**	**100,00**	
7	**01**	**7-01.0-00.0-00.37**	**01**	**2.06**	**0008**	**5**	**1**		**BELANJA OPERASI**	**13.086.000,00**	**13.086.000,00**	**0,00**	**100,00**	
7	01	7-01.0-00.0-00.37	01	2.06	0008	5	1	02	Belanja Barang dan Jasa	13.086.000,00	13.086.000,00	0,00	100,00	
7	**01**	**7-01.0-00.0-00.37**	**01**	**2.06**	**0009**				**Penyelenggaraan Rapat Koordinasi dan Konsultasi SKPD**	**20.803.000,00**	**16.553.000,00**	**(4.250.000,00)**	**79,57**	
7	**01**	**7-01.0-00.0-00.37**	**01**	**2.06**	**0009**	**5**			**BELANJA DAERAH**	**20.803.000,00**	**16.553.000,00**	**(4.250.000,00)**	**79,57**	
7	**01**	**7-01.0-00.0-00.37**	**01**	**2.06**	**0009**	**5**	**1**		**BELANJA OPERASI**	**20.803.000,00**	**16.553.000,00**	**(4.250.000,00)**	**79,57**	
7	01	7-01.0-00.0-00.37	01	2.06	0009	5	1	02	Belanja Barang dan Jasa	20.803.000,00	16.553.000,00	(4.250.000,00)	79,57	
7	**01**	**7-01.0-00.0-00.37**	**01**	**2.07**					**Pengadaan Barang Milik Daerah Penunjang Urusan Pemerintah Daerah**	**16.750.000,00**	**16.750.000,00**	**0,00**	**100,00**	
7	**01**	**7-01.0-00.0-00.37**	**01**	**2.07**	**0006**				**Pengadaan Peralatan dan Mesin Lainnya**	**16.750.000,00**	**16.750.000,00**	**0,00**	**100,00**	
7	**01**	**7-01.0-00.0-00.37**	**01**	**2.07**	**0006**	**5**			**BELANJA DAERAH**	**16.750.000,00**	**16.750.000,00**	**0,00**	**100,00**	
7	**01**	**7-01.0-00.0-00.37**	**01**	**2.07**	**0006**	**5**	**2**		**BELANJA MODAL**	**16.750.000,00**	**16.750.000,00**	**0,00**	**100,00**	
7	01	7-01.0-00.0-00.37	01	2.07	0006	5	2	02	Belanja Modal Peralatan dan Mesin	16.750.000,00	16.750.000,00	0,00	100,00	
7	**01**	**7-01.0-00.0-00.37**	**01**	**2.08**					**Penyediaan Jasa Penunjang Urusan Pemerintahan Daerah**	**47.140.000,00**	**47.140.000,00**	**0,00**	**100,00**	
7	**01**	**7-01.0-00.0-00.37**	**01**	**2.08**	**0001**				**Penyediaan Jasa Surat Menyurat**	**3.000.000,00**	**3.000.000,00**	**0,00**	**100,00**	
7	**01**	**7-01.0-00.0-00.37**	**01**	**2.08**	**0001**	**5**			**BELANJA DAERAH**	**3.000.000,00**	**3.000.000,00**	**0,00**	**100,00**	
7	**01**	**7-01.0-00.0-00.37**	**01**	**2.08**	**0001**	**5**	**1**		**BELANJA OPERASI**	**3.000.000,00**	**3.000.000,00**	**0,00**	**100,00**	
7	01	7-01.0-00.0-00.37	01	2.08	0001	5	1	02	Belanja Barang dan Jasa	3.000.000,00	3.000.000,00	0,00	100,00	
7	**01**	**7-01.0-00.0-00.37**	**01**	**2.08**	**0002**				**Penyediaan Jasa Komunikasi, Sumber Daya Air dan Listrik**	**8.400.000,00**	**8.400.000,00**	**0,00**	**100,00**	
7	**01**	**7-01.0-00.0-00.37**	**01**	**2.08**	**0002**	**5**			**BELANJA DAERAH**	**8.400.000,00**	**8.400.000,00**	**0,00**	**100,00**	
7	**01**	**7-01.0-00.0-00.37**	**01**	**2.08**	**0002**	**5**	**1**		**BELANJA OPERASI**	**8.400.000,00**	**8.400.000,00**	**0,00**	**100,00**	
7	01	7-01.0-00.0-00.37	01	2.08	0002	5	1	02	Belanja Barang dan Jasa	8.400.000,00	8.400.000,00	0,00	100,00	
7	**01**	**7-01.0-00.0-00.37**	**01**	**2.08**	**0004**				**Penyediaan Jasa Pelayanan Umum Kantor**	**35.740.000,00**	**35.740.000,00**	**0,00**	**100,00**	
7	**01**	**7-01.0-00.0-00.37**	**01**	**2.08**	**0004**	**5**			**BELANJA DAERAH**	**35.740.000,00**	**35.740.000,00**	**0,00**	**100,00**	
7	**01**	**7-01.0-00.0-00.37**	**01**	**2.08**	**0004**	**5**	**1**		**BELANJA OPERASI**	**35.740.000,00**	**35.740.000,00**	**0,00**	**100,00**	
7	01	7-01.0-00.0-00.37	01	2.08	0004	5	1	01	Belanja Pegawai	6.840.000,00	6.840.000,00	0,00	100,00	
7	01	7-01.0-00.0-00.37	01	2.08	0004	5	1	02	Belanja Barang dan Jasa	28.900.000,00	28.900.000,00	0,00	100,00	
7	**01**	**7-01.0-00.0-00.37**	**01**	**2.09**					**Pemeliharaan Barang Milik Daerah Penunjang Urusan Pemerintahan Daerah**	**30.675.000,00**	**29.775.000,00**	**(900.000,00)**	**97,07**	

KODE REKENING									URAIAN	JUMLAH (Rp)		BERTAMBAH/ (BERKURANG)		DASAR HUKUM
										ANGGARAN	REALISASI	(Rp)	%	
1									2	3	4	5	6	7
7	01	7-01.0-00.0-00.37	01	2.09	0001				Penyediaan Jasa Pemeliharaan, Biaya Pemeliharaan, dan Pajak Kendaraan Perorangan Dinas atau Kendaraan Dinas Jabatan	14.550.000,00	14.550.000,00	0,00	100,00	
7	01	7-01.0-00.0-00.37	01	2.09	0001	5			BELANJA DAERAH	14.550.000,00	14.550.000,00	0,00	100,00	
7	01	7-01.0-00.0-00.37	01	2.09	0001	5	1		BELANJA OPERASI	14.550.000,00	14.550.000,00	0,00	100,00	
7	01	7-01.0-00.0-00.37	01	2.09	0001	5	1	02	Belanja Barang dan Jasa	14.550.000,00	14.550.000,00	0,00	100,00	
7	01	7-01.0-00.0-00.37	01	2.09	0002				Penyediaan Jasa Pemeliharaan, Biaya Pemeliharaan, Pajak dan Perizinan Kendaraan Dinas Operasional atau Lapangan	900.000,00	0,00	(900.000,00)	0,00	
7	01	7-01.0-00.0-00.37	01	2.09	0002	5			BELANJA DAERAH	900.000,00	0,00	(900.000,00)	0,00	
7	01	7-01.0-00.0-00.37	01	2.09	0002	5	1		BELANJA OPERASI	900.000,00	0,00	(900.000,00)	0,00	
7	01	7-01.0-00.0-00.37	01	2.09	0002	5	1	02	Belanja Barang dan Jasa	900.000,00	0,00	(900.000,00)	0,00	
7	01	7-01.0-00.0-00.37	01	2.09	0006				Pemeliharaan Peralatan dan Mesin Lainnya	2.250.000,00	2.250.000,00	0,00	100,00	
7	01	7-01.0-00.0-00.37	01	2.09	0006	5			BELANJA DAERAH	2.250.000,00	2.250.000,00	0,00	100,00	
7	01	7-01.0-00.0-00.37	01	2.09	0006	5	1		BELANJA OPERASI	2.250.000,00	2.250.000,00	0,00	100,00	
7	01	7-01.0-00.0-00.37	01	2.09	0006	5	1	02	Belanja Barang dan Jasa	2.250.000,00	2.250.000,00	0,00	100,00	
7	01	7-01.0-00.0-00.37	01	2.09	0011				Pemeliharaan/Rehabilitasi Sarana dan Prasarana Pendukung Gedung Kantor atau Bangunan Lainnya	12.975.000,00	12.975.000,00	0,00	100,00	
7	01	7-01.0-00.0-00.37	01	2.09	0011	5			BELANJA DAERAH	12.975.000,00	12.975.000,00	0,00	100,00	
7	01	7-01.0-00.0-00.37	01	2.09	0011	5	1		BELANJA OPERASI	12.975.000,00	12.975.000,00	0,00	100,00	
7	01	7-01.0-00.0-00.37	01	2.09	0011	5	1	02	Belanja Barang dan Jasa	12.975.000,00	12.975.000,00	0,00	100,00	
7	01	7-01.0-00.0-00.37	02						PROGRAM PENYELENGGARAAN PEMERINTAHAN DAN PELAYANAN PUBLIK	19.710.000,00	19.710.000,00	0,00	100,00	
7	01	7-01.0-00.0-00.37	02	2.04					Pelaksanaan Urusan Pemerintahan yang Dilimpahkan kepada Camat	19.710.000,00	19.710.000,00	0,00	100,00	
7	01	7-01.0-00.0-00.37	02	2.04	0001				Pelaksanaan Urusan Pemerintahan yang Terkait dengan Pelayanan Perizinan Non	9.230.000,00	9.230.000,00	0,00	100,00	
7	01	7-01.0-00.0-00.37	02	2.04	0001	5			BELANJA DAERAH	9.230.000,00	9.230.000,00	0,00	100,00	
7	01	7-01.0-00.0-00.37	02	2.04	0001	5	1		BELANJA OPERASI	9.230.000,00	9.230.000,00	0,00	100,00	
7	01	7-01.0-00.0-00.37	02	2.04	0001	5	1	02	Belanja Barang dan Jasa	9.230.000,00	9.230.000,00	0,00	100,00	
7	01	7-01.0-00.0-00.37	02	2.04	0003				Pelaksanaan Urusan Pemerintahan yang Terkait dengan Kewenangan Lain yang Dilimpahkan	10.480.000,00	10.480.000,00	0,00	100,00	
7	01	7-01.0-00.0-00.37	02	2.04	0003	5			BELANJA DAERAH	10.480.000,00	10.480.000,00	0,00	100,00	
7	01	7-01.0-00.0-00.37	02	2.04	0003	5	1		BELANJA OPERASI	10.480.000,00	10.480.000,00	0,00	100,00	
7	01	7-01.0-00.0-00.37	02	2.04	0003	5	1	02	Belanja Barang dan Jasa	10.480.000,00	10.480.000,00	0,00	100,00	
7	01	7-01.0-00.0-00.37	03						PROGRAM PEMBERDAYAAN MASYARAKAT DESA DAN KELURAHAN	15.865.000,00	15.865.000,00	0,00	100,00	
7	01	7-01.0-00.0-00.37	03	2.01					Koordinasi Kegiatan Pemberdayaan Desa	15.865.000,00	15.865.000,00	0,00	100,00	
7	01	7-01.0-00.0-00.37	03	2.01	0001				Peningkatan Partisipasi Masyarakat dalam Forum Musyawarah Perencanaan Pembangunan di Desa	8.650.000,00	8.650.000,00	0,00	100,00	
7	01	7-01.0-00.0-00.37	03	2.01	0001	5			BELANJA DAERAH	8.650.000,00	8.650.000,00	0,00	100,00	
7	01	7-01.0-00.0-00.37	03	2.01	0001	5	1		BELANJA OPERASI	8.650.000,00	8.650.000,00	0,00	100,00	
7	01	7-01.0-00.0-00.37	03	2.01	0001	5	1	02	Belanja Barang dan Jasa	8.650.000,00	8.650.000,00	0,00	100,00	
7	01	7-01.0-00.0-00.37	03	2.01	0002				Sinkronisasi Program Kerja dan Kegiatan Pemberdayaan Masyarakat yang Dilakukan oleh Pemerintah dan Swasta di Wilayah Kerja Kecamatan	7.215.000,00	7.215.000,00	0,00	100,00	
7	01	7-01.0-00.0-00.37	03	2.01	0002	5			BELANJA DAERAH	7.215.000,00	7.215.000,00	0,00	100,00	
7	01	7-01.0-00.0-00.37	03	2.01	0002	5	1		BELANJA OPERASI	7.215.000,00	7.215.000,00	0,00	100,00	
7	01	7-01.0-00.0-00.37	03	2.01	0002	5	1	02	Belanja Barang dan Jasa	7.215.000,00	7.215.000,00	0,00	100,00	
7	01	7-01.0-00.0-00.37	04						PROGRAM KOORDINASI KETENTRAMAN DAN KETERTIBAN UMUM	24.988.800,00	24.988.800,00	0,00	100,00	
7	01	7-01.0-00.0-00.37	04	2.01					Koordinasi Upaya Penyelenggaraan Ketenteraman dan Ketertiban Umum	24.988.800,00	24.988.800,00	0,00	100,00	
7	01	7-01.0-00.0-00.37	04	2.01	0001				Sinergitas dengan Kepolisian Negara Republik Indonesia, Tentara Nasional Indonesia dan Instansi Vertikal di Wilayah Kecamatan	14.988.800,00	14.988.800,00	0,00	100,00	
7	01	7-01.0-00.0-00.37	04	2.01	0001	5			BELANJA DAERAH	14.988.800,00	14.988.800,00	0,00	100,00	
7	01	7-01.0-00.0-00.37	04	2.01	0001	5	1		BELANJA OPERASI	14.988.800,00	14.988.800,00	0,00	100,00	
7	01	7-01.0-00.0-00.37	04	2.01	0001	5	1	02	Belanja Barang dan Jasa	14.988.800,00	14.988.800,00	0,00	100,00	

KODE REKENING									URAIAN	JUMLAH (Rp)		BERTAMBAH/ (BERKURANG)		DASAR HUKUM
										ANGGARAN	REALISASI	(Rp)	%	
1									2	3	4	5	6	7
7	01	7-01.0-00.0-00.37	04	2.01	0002				Harmonisasi Hubungan dengan Tokoh Agama dan Tokoh Masyarakat	10.000.000,00	10.000.000,00	0,00	100,00	
7	01	7-01.0-00.0-00.37	04	2.01	0002	5			BELANJA DAERAH	10.000.000,00	10.000.000,00	0,00	100,00	
7	01	7-01.0-00.0-00.37	04	2.01	0002	5	1		BELANJA OPERASI	10.000.000,00	10.000.000,00	0,00	100,00	
7	01	7-01.0-00.0-00.37	04	2.01	0002	5	1	02	Belanja Barang dan Jasa	10.000.000,00	10.000.000,00	0,00	100,00	
7	01	7-01.0-00.0-00.37	05						PROGRAM PENYELENGGARAAN URUSAN PEMERINTAHAN UMUM	18.190.000,00	18.190.000,00	0,00	100,00	
7	01	7-01.0-00.0-00.37	05	2.01					Penyelenggaraan Urusan Pemerintahan Umum Sesuai Penugasan Kepala Daerah	18.190.000,00	18.190.000,00	0,00	100,00	
7	01	7-01.0-00.0-00.37	05	2.01	0007				Pelaksanaan Semua Urusan Pemerintahan yang Bukan Merupakan Kewenangan Daerah dan Tidak Dilaksanakan oleh Instansi Vertikal	10.000.000,00	10.000.000,00	0,00	100,00	
7	01	7-01.0-00.0-00.37	05	2.01	0007	5			BELANJA DAERAH	10.000.000,00	10.000.000,00	0,00	100,00	
7	01	7-01.0-00.0-00.37	05	2.01	0007	5	1		BELANJA OPERASI	10.000.000,00	10.000.000,00	0,00	100,00	
7	01	7-01.0-00.0-00.37	05	2.01	0007	5	1	02	Belanja Barang dan Jasa	10.000.000,00	10.000.000,00	0,00	100,00	
7	01	7-01.0-00.0-00.37	05	2.01	0008				Pelaksanaan Tugas Forum Koordinasi Pimpinan di Kecamatan	8.190.000,00	8.190.000,00	0,00	100,00	
7	01	7-01.0-00.0-00.37	05	2.01	0008	5			BELANJA DAERAH	8.190.000,00	8.190.000,00	0,00	100,00	
7	01	7-01.0-00.0-00.37	05	2.01	0008	5	1		BELANJA OPERASI	8.190.000,00	8.190.000,00	0,00	100,00	
7	01	7-01.0-00.0-00.37	05	2.01	0008	5	1	02	Belanja Barang dan Jasa	8.190.000,00	8.190.000,00	0,00	100,00	
7	01	7-01.0-00.0-00.37	06						PROGRAM PEMBINAAN DAN PENGAWASAN PEMERINTAHAN DESA	39.328.000,00	39.328.000,00	0,00	100,00	
7	01	7-01.0-00.0-00.37	06	2.01					Fasilitasi, Rekomendasi dan Koordinasi Pembinaan dan Pengawasan Pemerintahan	39.328.000,00	39.328.000,00	0,00	100,00	
7	01	7-01.0-00.0-00.37	06	2.01	0013				Fasilitasi Penyusunan Perencanaan Pembangunan Partisipatif	19.250.000,00	19.250.000,00	0,00	100,00	
7	01	7-01.0-00.0-00.37	06	2.01	0013	5			BELANJA DAERAH	19.250.000,00	19.250.000,00	0,00	100,00	
7	01	7-01.0-00.0-00.37	06	2.01	0013	5	1		BELANJA OPERASI	19.250.000,00	19.250.000,00	0,00	100,00	
7	01	7-01.0-00.0-00.37	06	2.01	0013	5	1	02	Belanja Barang dan Jasa	19.250.000,00	19.250.000,00	0,00	100,00	
7	01	7-01.0-00.0-00.37	06	2.01	0016				Fasilitasi Penyusunan Program dan Pelaksanaan Pemberdayaan Masyarakat Desa	20.078.000,00	20.078.000,00	0,00	100,00	
7	01	7-01.0-00.0-00.37	06	2.01	0016	5			BELANJA DAERAH	20.078.000,00	20.078.000,00	0,00	100,00	
7	01	7-01.0-00.0-00.37	06	2.01	0016	5	1		BELANJA OPERASI	20.078.000,00	20.078.000,00	0,00	100,00	
7	01	7-01.0-00.0-00.37	06	2.01	0016	5	1	02	Belanja Barang dan Jasa	20.078.000,00	20.078.000,00	0,00	100,00	
									JUMLAH PENDAPATAN	0,00	0,00	0,00	0,00	
									JUMLAH BELANJA	600.904.475,00	570.853.500,00	(30.050.975,00)	95,00	
									Total Surplus/(Defisit)	(600.904.475,00)	(570.853.500,00)	30.050.975,00	95,00	

URUSAN PEMERINTAHAN : UNSUR KEWILAYAHAN KECAMATAN
ORGANISASI : KECAMATAN GEDUNG SURIAN

KODE REKENING									URAIAN	JUMLAH (Rp)		BERTAMBAH/ (BERKURANG)		DASAR HUKUM
										ANGGARAN	REALISASI	(Rp)	%	
1									2	3	4	5	6	7
									PENDAPATAN DAERAH	**0,00**	**0,00**	**0,00**	**0,00**	
									JUMLAH PENDAPATAN	**0,00**	**0,00**	**0,00**	**0,00**	
									BELANJA DAERAH	**598.046.975,00**	**567.512.992,00**	**(30.533.983,00)**	**94,89**	Perbup No 27 Tahun 2024 Penjabaran Perubahan APBD TA 2024
7									**UNSUR KEWILAYAHAN**	**598.046.975,00**	**567.512.992,00**	**(30.533.983,00)**	**94,89**	
7	**01**	**7-01.0-00.0-00.38**							**KECAMATAN**	**598.046.975,00**	**567.512.992,00**	**(30.533.983,00)**	**94,89**	
7	**01**	**7-01.0-00.0-00.38**	**01**						**PROGRAM PENUNJANG URUSAN PEMERINTAHAN DAERAH KABUPATEN/KOTA**	**469.761.575,00**	**441.576.592,00**	**(28.184.983,00)**	**94,00**	
7	**01**	**7-01.0-00.0-00.38**	**01**	**2.01**					**Perencanaan, Penganggaran, dan Evaluasi Kinerja Perangkat Daerah**	**20.570.200,00**	**20.570.200,00**	**0,00**	**100,00**	
7	**01**	**7-01.0-00.0-00.38**	**01**	**2.01**	**0001**				**Penyusunan Dokumen Perencanaan Perangkat Daerah**	**5.151.200,00**	**5.151.200,00**	**0,00**	**100,00**	
7	**01**	**7-01.0-00.0-00.38**	**01**	**2.01**	**0001**	**5**			**BELANJA DAERAH**	**5.151.200,00**	**5.151.200,00**	**0,00**	**100,00**	
7	**01**	**7-01.0-00.0-00.38**	**01**	**2.01**	**0001**	**5**	**1**		**BELANJA OPERASI**	**5.151.200,00**	**5.151.200,00**	**0,00**	**100,00**	
7	01	7-01.0-00.0-00.38	01	2.01	0001	5	1	02	Belanja Barang dan Jasa	5.151.200,00	5.151.200,00	0,00	100,00	
7	**01**	**7-01.0-00.0-00.38**	**01**	**2.01**	**0002**				**Koordinasi dan Penyusunan Dokumen RKA-SKPD**	**1.557.000,00**	**1.557.000,00**	**0,00**	**100,00**	
7	**01**	**7-01.0-00.0-00.38**	**01**	**2.01**	**0002**	**5**			**BELANJA DAERAH**	**1.557.000,00**	**1.557.000,00**	**0,00**	**100,00**	
7	**01**	**7-01.0-00.0-00.38**	**01**	**2.01**	**0002**	**5**	**1**		**BELANJA OPERASI**	**1.557.000,00**	**1.557.000,00**	**0,00**	**100,00**	
7	01	7-01.0-00.0-00.38	01	2.01	0002	5	1	02	Belanja Barang dan Jasa	1.557.000,00	1.557.000,00	0,00	100,00	
7	**01**	**7-01.0-00.0-00.38**	**01**	**2.01**	**0003**				**Koordinasi dan Penyusunan Dokumen Perubahan RKA-SKPD**	**1.433.400,00**	**1.433.400,00**	**0,00**	**100,00**	
7	**01**	**7-01.0-00.0-00.38**	**01**	**2.01**	**0003**	**5**			**BELANJA DAERAH**	**1.433.400,00**	**1.433.400,00**	**0,00**	**100,00**	
7	**01**	**7-01.0-00.0-00.38**	**01**	**2.01**	**0003**	**5**	**1**		**BELANJA OPERASI**	**1.433.400,00**	**1.433.400,00**	**0,00**	**100,00**	
7	01	7-01.0-00.0-00.38	01	2.01	0003	5	1	02	Belanja Barang dan Jasa	1.433.400,00	1.433.400,00	0,00	100,00	
7	**01**	**7-01.0-00.0-00.38**	**01**	**2.01**	**0004**				**Koordinasi dan Penyusunan DPA-SKPD**	**2.754.800,00**	**2.754.800,00**	**0,00**	**100,00**	
7	**01**	**7-01.0-00.0-00.38**	**01**	**2.01**	**0004**	**5**			**BELANJA DAERAH**	**2.754.800,00**	**2.754.800,00**	**0,00**	**100,00**	
7	**01**	**7-01.0-00.0-00.38**	**01**	**2.01**	**0004**	**5**	**1**		**BELANJA OPERASI**	**2.754.800,00**	**2.754.800,00**	**0,00**	**100,00**	
7	01	7-01.0-00.0-00.38	01	2.01	0004	5	1	02	Belanja Barang dan Jasa	2.754.800,00	2.754.800,00	0,00	100,00	
7	**01**	**7-01.0-00.0-00.38**	**01**	**2.01**	**0005**				**Koordinasi dan Penyusunan Perubahan DPA- SKPD**	**3.929.000,00**	**3.929.000,00**	**0,00**	**100,00**	
7	**01**	**7-01.0-00.0-00.38**	**01**	**2.01**	**0005**	**5**			**BELANJA DAERAH**	**3.929.000,00**	**3.929.000,00**	**0,00**	**100,00**	
7	**01**	**7-01.0-00.0-00.38**	**01**	**2.01**	**0005**	**5**	**1**		**BELANJA OPERASI**	**3.929.000,00**	**3.929.000,00**	**0,00**	**100,00**	
7	01	7-01.0-00.0-00.38	01	2.01	0005	5	1	02	Belanja Barang dan Jasa	3.929.000,00	3.929.000,00	0,00	100,00	
7	**01**	**7-01.0-00.0-00.38**	**01**	**2.01**	**0006**				**Koordinasi dan Penyusunan Laporan Capaian Kinerja dan Ikhtisar Realisasi Kinerja**	**1.427.800,00**	**1.427.800,00**	**0,00**	**100,00**	
7	**01**	**7-01.0-00.0-00.38**	**01**	**2.01**	**0006**	**5**			**BELANJA DAERAH**	**1.427.800,00**	**1.427.800,00**	**0,00**	**100,00**	
7	**01**	**7-01.0-00.0-00.38**	**01**	**2.01**	**0006**	**5**	**1**		**BELANJA OPERASI**	**1.427.800,00**	**1.427.800,00**	**0,00**	**100,00**	
7	01	7-01.0-00.0-00.38	01	2.01	0006	5	1	02	Belanja Barang dan Jasa	1.427.800,00	1.427.800,00	0,00	100,00	
7	**01**	**7-01.0-00.0-00.38**	**01**	**2.01**	**0007**				**Evaluasi Kinerja Perangkat Daerah**	**4.317.000,00**	**4.317.000,00**	**0,00**	**100,00**	
7	**01**	**7-01.0-00.0-00.38**	**01**	**2.01**	**0007**	**5**			**BELANJA DAERAH**	**4.317.000,00**	**4.317.000,00**	**0,00**	**100,00**	
7	**01**	**7-01.0-00.0-00.38**	**01**	**2.01**	**0007**	**5**	**1**		**BELANJA OPERASI**	**4.317.000,00**	**4.317.000,00**	**0,00**	**100,00**	
7	01	7-01.0-00.0-00.38	01	2.01	0007	5	1	02	Belanja Barang dan Jasa	4.317.000,00	4.317.000,00	0,00	100,00	
7	**01**	**7-01.0-00.0-00.38**	**01**	**2.02**					**Administrasi Keuangan Perangkat Daerah**	**311.166.175,00**	**284.405.400,00**	**(26.760.775,00)**	**91,40**	
7	**01**	**7-01.0-00.0-00.38**	**01**	**2.02**	**0001**				**Penyediaan Gaji dan Tunjangan ASN**	**304.253.775,00**	**277.493.000,00**	**(26.760.775,00)**	**91,20**	
7	**01**	**7-01.0-00.0-00.38**	**01**	**2.02**	**0001**	**5**			**BELANJA DAERAH**	**304.253.775,00**	**277.493.000,00**	**(26.760.775,00)**	**91,20**	
7	**01**	**7-01.0-00.0-00.38**	**01**	**2.02**	**0001**	**5**	**1**		**BELANJA OPERASI**	**304.253.775,00**	**277.493.000,00**	**(26.760.775,00)**	**91,20**	
7	01	7-01.0-00.0-00.38	01	2.02	0001	5	1	01	Belanja Pegawai	304.253.775,00	277.493.000,00	(26.760.775,00)	91,20	
7	**01**	**7-01.0-00.0-00.38**	**01**	**2.02**	**0005**				**Koordinasi dan Penyusunan Laporan Keuangan Akhir Tahun SKPD**	**2.607.000,00**	**2.607.000,00**	**0,00**	**100,00**	
7	**01**	**7-01.0-00.0-00.38**	**01**	**2.02**	**0005**	**5**			**BELANJA DAERAH**	**2.607.000,00**	**2.607.000,00**	**0,00**	**100,00**	
7	**01**	**7-01.0-00.0-00.38**	**01**	**2.02**	**0005**	**5**	**1**		**BELANJA OPERASI**	**2.607.000,00**	**2.607.000,00**	**0,00**	**100,00**	
7	01	7-01.0-00.0-00.38	01	2.02	0005	5	1	02	Belanja Barang dan Jasa	2.607.000,00	2.607.000,00	0,00	100,00	
										0,00	0,00	0,00		
7	**01**	**7-01.0-00.0-00.38**	**01**	**2.02**	**0007**				**Koordinasi dan Penyusunan Laporan Keuangan Bulanan/ Triwulanan/ Semesteran**	**2.326.200,00**	**2.326.200,00**	**0,00**	**100,00**	
7	**01**	**7-01.0-00.0-00.38**	**01**	**2.02**	**0007**	**5**			**BELANJA DAERAH**	**2.326.200,00**	**2.326.200,00**	**0,00**	**100,00**	

KODE REKENING									URAIAN	JUMLAH (Rp)		BERTAMBAH/ (BERKURANG)		DASAR HUKUM
										ANGGARAN	REALISASI	(Rp)	%	
1									2	3	4	5	6	7
7	**01**	**7-01.0-00.0-00.38**	**01**	**2.02**	**0007**	**5**	**1**		**BELANJA OPERASI**	**2.326.200,00**	**2.326.200,00**	**0,00**	**100,00**	
7	01	7-01.0-00.0-00.38	01	2.02	0007	5	1	02	Belanja Barang dan Jasa	2.326.200,00	2.326.200,00	0,00	100,00	
7	**01**	**7-01.0-00.0-00.38**	**01**	**2.02**	**0008**				**Penyusunan Pelaporan dan Analisis Prognosis Realisasi Anggaran**	**1.979.200,00**	**1.979.200,00**	**0,00**	**100,00**	
7	**01**	**7-01.0-00.0-00.38**	**01**	**2.02**	**0008**	**5**			**BELANJA DAERAH**	**1.979.200,00**	**1.979.200,00**	**0,00**	**100,00**	
7	**01**	**7-01.0-00.0-00.38**	**01**	**2.02**	**0008**	**5**	**1**		**BELANJA OPERASI**	**1.979.200,00**	**1.979.200,00**	**0,00**	**100,00**	
7	01	7-01.0-00.0-00.38	01	2.02	0008	5	1	02	Belanja Barang dan Jasa	1.979.200,00	1.979.200,00	0,00	100,00	
7	**01**	**7-01.0-00.0-00.38**	**01**	**2.06**					**Administrasi Umum Perangkat Daerah**	**50.002.200,00**	**50.002.200,00**	**0,00**	**100,00**	
7	**01**	**7-01.0-00.0-00.38**	**01**	**2.06**	**0001**				**Penyediaan Komponen Instalasi Listrik/Penerangan Bangunan Kantor**	**2.950.800,00**	**2.950.800,00**	**0,00**	**100,00**	
7	**01**	**7-01.0-00.0-00.38**	**01**	**2.06**	**0001**	**5**			**BELANJA DAERAH**	**2.950.800,00**	**2.950.800,00**	**0,00**	**100,00**	
7	**01**	**7-01.0-00.0-00.38**	**01**	**2.06**	**0001**	**5**	**1**		**BELANJA OPERASI**	**2.950.800,00**	**2.950.800,00**	**0,00**	**100,00**	
7	01	7-01.0-00.0-00.38	01	2.06	0001	5	1	02	Belanja Barang dan Jasa	2.950.800,00	2.950.800,00	0,00	100,00	
7	**01**	**7-01.0-00.0-00.38**	**01**	**2.06**	**0005**				**Penyediaan Barang Cetakan dan Penggandaan**	**9.946.400,00**	**9.946.400,00**	**0,00**	**100,00**	
7	**01**	**7-01.0-00.0-00.38**	**01**	**2.06**	**0005**	**5**			**BELANJA DAERAH**	**9.946.400,00**	**9.946.400,00**	**0,00**	**100,00**	
7	**01**	**7-01.0-00.0-00.38**	**01**	**2.06**	**0005**	**5**	**1**		**BELANJA OPERASI**	**9.946.400,00**	**9.946.400,00**	**0,00**	**100,00**	
7	01	7-01.0-00.0-00.38	01	2.06	0005	5	1	02	Belanja Barang dan Jasa	9.946.400,00	9.946.400,00	0,00	100,00	
7	**01**	**7-01.0-00.0-00.38**	**01**	**2.06**	**0006**				**Penyediaan Bahan Bacaan dan Peraturan Perundang-undangan**	**3.960.000,00**	**3.960.000,00**	**0,00**	**100,00**	
7	**01**	**7-01.0-00.0-00.38**	**01**	**2.06**	**0006**	**5**			**BELANJA DAERAH**	**3.960.000,00**	**3.960.000,00**	**0,00**	**100,00**	
7	**01**	**7-01.0-00.0-00.38**	**01**	**2.06**	**0006**	**5**	**1**		**BELANJA OPERASI**	**3.960.000,00**	**3.960.000,00**	**0,00**	**100,00**	
7	01	7-01.0-00.0-00.38	01	2.06	0006	5	1	02	Belanja Barang dan Jasa	3.960.000,00	3.960.000,00	0,00	100,00	
7	**01**	**7-01.0-00.0-00.38**	**01**	**2.06**	**0008**				**Fasilitasi Kunjungan Tamu**	**9.000.000,00**	**9.000.000,00**	**0,00**	**100,00**	
7	**01**	**7-01.0-00.0-00.38**	**01**	**2.06**	**0008**	**5**			**BELANJA DAERAH**	**9.000.000,00**	**9.000.000,00**	**0,00**	**100,00**	
7	**01**	**7-01.0-00.0-00.38**	**01**	**2.06**	**0008**	**5**	**1**		**BELANJA OPERASI**	**9.000.000,00**	**9.000.000,00**	**0,00**	**100,00**	
7	01	7-01.0-00.0-00.38	01	2.06	0008	5	1	02	Belanja Barang dan Jasa	9.000.000,00	9.000.000,00	0,00	100,00	
7	**01**	**7-01.0-00.0-00.38**	**01**	**2.06**	**0009**				**Penyelenggaraan Rapat Koordinasi dan Konsultasi SKPD**	**24.145.000,00**	**24.145.000,00**	**0,00**	**100,00**	
7	**01**	**7-01.0-00.0-00.38**	**01**	**2.06**	**0009**	**5**			**BELANJA DAERAH**	**24.145.000,00**	**24.145.000,00**	**0,00**	**100,00**	
7	**01**	**7-01.0-00.0-00.38**	**01**	**2.06**	**0009**	**5**	**1**		**BELANJA OPERASI**	**24.145.000,00**	**24.145.000,00**	**0,00**	**100,00**	
7	01	7-01.0-00.0-00.38	01	2.06	0009	5	1	02	Belanja Barang dan Jasa	24.145.000,00	24.145.000,00	0,00	100,00	
7	**01**	**7-01.0-00.0-00.38**	**01**	**2.07**					**Pengadaan Barang Milik Daerah Penunjang Urusan Pemerintah Daerah**	**17.635.000,00**	**17.635.000,00**	**0,00**	**100,00**	
7	**01**	**7-01.0-00.0-00.38**	**01**	**2.07**	**0005**				**Pengadaan Mebel**	**9.135.000,00**	**9.135.000,00**	**0,00**	**100,00**	
7	**01**	**7-01.0-00.0-00.38**	**01**	**2.07**	**0005**	**5**			**BELANJA DAERAH**	**9.135.000,00**	**9.135.000,00**	**0,00**	**100,00**	
7	**01**	**7-01.0-00.0-00.38**	**01**	**2.07**	**0005**	**5**	**2**		**BELANJA MODAL**	**9.135.000,00**	**9.135.000,00**	**0,00**	**100,00**	
7	01	7-01.0-00.0-00.38	01	2.07	0005	5	2	02	Belanja Modal Peralatan dan Mesin	9.135.000,00	9.135.000,00	0,00	100,00	
7	**01**	**7-01.0-00.0-00.38**	**01**	**2.07**	**0006**				**Pengadaan Peralatan dan Mesin Lainnya**	**8.500.000,00**	**8.500.000,00**	**0,00**	**100,00**	
7	**01**	**7-01.0-00.0-00.38**	**01**	**2.07**	**0006**	**5**			**BELANJA DAERAH**	**8.500.000,00**	**8.500.000,00**	**0,00**	**100,00**	
7	**01**	**7-01.0-00.0-00.38**	**01**	**2.07**	**0006**	**5**	**2**		**BELANJA MODAL**	**8.500.000,00**	**8.500.000,00**	**0,00**	**100,00**	
7	01	7-01.0-00.0-00.38	01	2.07	0006	5	2	02	Belanja Modal Peralatan dan Mesin	8.500.000,00	8.500.000,00	0,00	100,00	
7	**01**	**7-01.0-00.0-00.38**	**01**	**2.08**					**Penyediaan Jasa Penunjang Urusan Pemerintahan Daerah**	**48.390.000,00**	**47.938.512,00**	**(451.488,00)**	**99,07**	
7	**01**	**7-01.0-00.0-00.38**	**01**	**2.08**	**0001**				**Penyediaan Jasa Surat Menyurat**	**3.000.000,00**	**3.000.000,00**	**0,00**	**100,00**	
7	**01**	**7-01.0-00.0-00.38**	**01**	**2.08**	**0001**	**5**			**BELANJA DAERAH**	**3.000.000,00**	**3.000.000,00**	**0,00**	**100,00**	
7	**01**	**7-01.0-00.0-00.38**	**01**	**2.08**	**0001**	**5**	**1**		**BELANJA OPERASI**	**3.000.000,00**	**3.000.000,00**	**0,00**	**100,00**	
7	01	7-01.0-00.0-00.38	01	2.08	0001	5	1	02	Belanja Barang dan Jasa	3.000.000,00	3.000.000,00	0,00	100,00	
7	**01**	**7-01.0-00.0-00.38**	**01**	**2.08**	**0002**				**Penyediaan Jasa Komunikasi, Sumber Daya Air dan Listrik**	**9.360.000,00**	**8.908.512,00**	**(451.488,00)**	**95,18**	
7	**01**	**7-01.0-00.0-00.38**	**01**	**2.08**	**0002**	**5**			**BELANJA DAERAH**	**9.360.000,00**	**8.908.512,00**	**(451.488,00)**	**95,18**	
7	**01**	**7-01.0-00.0-00.38**	**01**	**2.08**	**0002**	**5**	**1**		**BELANJA OPERASI**	**9.360.000,00**	**8.908.512,00**	**(451.488,00)**	**95,18**	
7	01	7-01.0-00.0-00.38	01	2.08	0002	5	1	02	Belanja Barang dan Jasa	9.360.000,00	8.908.512,00	(451.488,00)	95,18	
7	**01**	**7-01.0-00.0-00.38**	**01**	**2.08**	**0004**				**Penyediaan Jasa Pelayanan Umum Kantor**	**36.030.000,00**	**36.030.000,00**	**0,00**	**100,00**	
7	**01**	**7-01.0-00.0-00.38**	**01**	**2.08**	**0004**	**5**			**BELANJA DAERAH**	**36.030.000,00**	**36.030.000,00**	**0,00**	**100,00**	
7	**01**	**7-01.0-00.0-00.38**	**01**	**2.08**	**0004**	**5**	**1**		**BELANJA OPERASI**	**36.030.000,00**	**36.030.000,00**	**0,00**	**100,00**	

KODE REKENING									URAIAN	JUMLAH (Rp)		BERTAMBAH/ (BERKURANG)		DASAR HUKUM
										ANGGARAN	REALISASI	(Rp)	%	
1									2	3	4	5	6	7
7	01	7-01.0-00.0-00.38	01	2.08	0004	5	1	01	Belanja Pegawai	6.840.000,00	6.840.000,00	0,00	100,00	
7	01	7-01.0-00.0-00.38	01	2.08	0004	5	1	02	Belanja Barang dan Jasa	29.190.000,00	29.190.000,00	0,00	100,00	
7	**01**	**7-01.0-00.0-00.38**	**01**	**2.09**					**Pemeliharaan Barang Milik Daerah Penunjang Urusan Pemerintahan Daerah**	**21.998.000,00**	**21.025.280,00**	**(972.720,00)**	**95,58**	
7	**01**	**7-01.0-00.0-00.38**	**01**	**2.09**	**0002**				**Penyediaan Jasa Pemeliharaan, Biaya Pemeliharaan, Pajak dan Perizinan Kendaraan Dinas Operasional atau Lapangan**	**14.000.000,00**	**13.027.280,00**	**(972.720,00)**	**93,05**	
7	**01**	**7-01.0-00.0-00.38**	**01**	**2.09**	**0002**	**5**			**BELANJA DAERAH**	**14.000.000,00**	**13.027.280,00**	**(972.720,00)**	**93,05**	
7	**01**	**7-01.0-00.0-00.38**	**01**	**2.09**	**0002**	**5**	**1**		**BELANJA OPERASI**	**14.000.000,00**	**13.027.280,00**	**(972.720,00)**	**93,05**	
7	01	7-01.0-00.0-00.38	01	2.09	0002	5	1	02	Belanja Barang dan Jasa	14.000.000,00	13.027.280,00	(972.720,00)	93,05	
7	**01**	**7-01.0-00.0-00.38**	**01**	**2.09**	**0006**				**Pemeliharaan Peralatan dan Mesin Lainnya**	**3.000.000,00**	**3.000.000,00**	**0,00**	**100,00**	
7	**01**	**7-01.0-00.0-00.38**	**01**	**2.09**	**0006**	**5**			**BELANJA DAERAH**	**3.000.000,00**	**3.000.000,00**	**0,00**	**100,00**	
7	**01**	**7-01.0-00.0-00.38**	**01**	**2.09**	**0006**	**5**	**1**		**BELANJA OPERASI**	**3.000.000,00**	**3.000.000,00**	**0,00**	**100,00**	
7	01	7-01.0-00.0-00.38	01	2.09	0006	5	1	02	Belanja Barang dan Jasa	3.000.000,00	3.000.000,00	0,00	100,00	
7	**01**	**7-01.0-00.0-00.38**	**01**	**2.09**	**0009**				**Pemeliharaan/Rehabilitasi Gedung Kantor dan Bangunan Lainnya**	**4.998.000,00**	**4.998.000,00**	**0,00**	**100,00**	
7	**01**	**7-01.0-00.0-00.38**	**01**	**2.09**	**0009**	**5**			**BELANJA DAERAH**	**4.998.000,00**	**4.998.000,00**	**0,00**	**100,00**	
7	**01**	**7-01.0-00.0-00.38**	**01**	**2.09**	**0009**	**5**	**1**		**BELANJA OPERASI**	**4.998.000,00**	**4.998.000,00**	**0,00**	**100,00**	
7	01	7-01.0-00.0-00.38	01	2.09	0009	5	1	02	Belanja Barang dan Jasa	4.998.000,00	4.998.000,00	0,00	100,00	
7	**01**	**7-01.0-00.0-00.38**	**02**						**PROGRAM PENYELENGGARAAN PEMERINTAHAN DAN PELAYANAN PUBLIK**	**20.271.300,00**	**20.271.300,00**	**0,00**	**100,00**	
7	**01**	**7-01.0-00.0-00.38**	**02**	**2.01**					**Koordinasi Penyelenggaraan Kegiatan Pemerintahan di Tingkat Kecamatan**	**5.798.600,00**	**5.798.600,00**	**0,00**	**100,00**	
7	**01**	**7-01.0-00.0-00.38**	**02**	**2.01**	**0001**				**Koordinasi/Sinergi Perencanaan dan Pelaksanaan Kegiatan Pemerintahan dengan Perangkat Daerah dan Instansi Vertikal Terkait**	**5.798.600,00**	**5.798.600,00**	**0,00**	**100,00**	
7	**01**	**7-01.0-00.0-00.38**	**02**	**2.01**	**0001**	**5**			**BELANJA DAERAH**	**5.798.600,00**	**5.798.600,00**	**0,00**	**100,00**	
7	**01**	**7-01.0-00.0-00.38**	**02**	**2.01**	**0001**	**5**	**1**		**BELANJA OPERASI**	**5.798.600,00**	**5.798.600,00**	**0,00**	**100,00**	
7	01	7-01.0-00.0-00.38	02	2.01	0001	5	1	02	Belanja Barang dan Jasa	5.798.600,00	5.798.600,00	0,00	100,00	
7	**01**	**7-01.0-00.0-00.38**	**02**	**2.04**					**Pelaksanaan Urusan Pemerintahan yang Dilimpahkan kepada Camat**	**14.472.700,00**	**14.472.700,00**	**0,00**	**100,00**	
7	**01**	**7-01.0-00.0-00.38**	**02**	**2.04**	**0003**				**Pelaksanaan Urusan Pemerintahan yang Terkait dengan Kewenangan Lain yang Dilimpahkan**	**14.472.700,00**	**14.472.700,00**	**0,00**	**100,00**	
7	**01**	**7-01.0-00.0-00.38**	**02**	**2.04**	**0003**	**5**			**BELANJA DAERAH**	**14.472.700,00**	**14.472.700,00**	**0,00**	**100,00**	
7	**01**	**7-01.0-00.0-00.38**	**02**	**2.04**	**0003**	**5**	**1**		**BELANJA OPERASI**	**14.472.700,00**	**14.472.700,00**	**0,00**	**100,00**	
7	01	7-01.0-00.0-00.38	02	2.04	0003	5	1	02	Belanja Barang dan Jasa	14.472.700,00	14.472.700,00	0,00	100,00	
7	**01**	**7-01.0-00.0-00.38**	**03**						**PROGRAM PEMBERDAYAAN MASYARAKAT DESA DAN KELURAHAN**	**26.793.200,00**	**26.793.200,00**	**0,00**	**100,00**	
7	**01**	**7-01.0-00.0-00.38**	**03**	**2.01**					**Koordinasi Kegiatan Pemberdayaan Desa**	**26.793.200,00**	**26.793.200,00**	**0,00**	**100,00**	
7	**01**	**7-01.0-00.0-00.38**	**03**	**2.01**	**0001**				**Peningkatan Partisipasi Masyarakat dalam Forum Musyawarah Perencanaan Pembangunan di Desa**	**19.772.000,00**	**19.772.000,00**	**0,00**	**100,00**	
7	**01**	**7-01.0-00.0-00.38**	**03**	**2.01**	**0001**	**5**			**BELANJA DAERAH**	**19.772.000,00**	**19.772.000,00**	**0,00**	**100,00**	
7	**01**	**7-01.0-00.0-00.38**	**03**	**2.01**	**0001**	**5**	**1**		**BELANJA OPERASI**	**19.772.000,00**	**19.772.000,00**	**0,00**	**100,00**	
7	01	7-01.0-00.0-00.38	03	2.01	0001	5	1	02	Belanja Barang dan Jasa	19.772.000,00	19.772.000,00	0,00	100,00	
7	**01**	**7-01.0-00.0-00.38**	**03**	**2.01**	**0003**				**Peningkatan Efektifitas Kegiatan Pemberdayaan Masyarakat di Wilayah Kecamatan**	**7.021.200,00**	**7.021.200,00**	**0,00**	**100,00**	
7	**01**	**7-01.0-00.0-00.38**	**03**	**2.01**	**0003**	**5**			**BELANJA DAERAH**	**7.021.200,00**	**7.021.200,00**	**0,00**	**100,00**	
7	**01**	**7-01.0-00.0-00.38**	**03**	**2.01**	**0003**	**5**	**1**		**BELANJA OPERASI**	**7.021.200,00**	**7.021.200,00**	**0,00**	**100,00**	
7	01	7-01.0-00.0-00.38	03	2.01	0003	5	1	02	Belanja Barang dan Jasa	7.021.200,00	7.021.200,00	0,00	100,00	
7	**01**	**7-01.0-00.0-00.38**	**04**						**PROGRAM KOORDINASI KETENTRAMAN DAN KETERTIBAN UMUM**	**24.867.300,00**	**24.867.300,00**	**0,00**	**100,00**	
7	**01**	**7-01.0-00.0-00.38**	**04**	**2.01**					**Koordinasi Upaya Penyelenggaraan Ketenteraman dan Ketertiban Umum**	**24.867.300,00**	**24.867.300,00**	**0,00**	**100,00**	
7	**01**	**7-01.0-00.0-00.38**	**04**	**2.01**	**0001**				**Sinergitas dengan Kepolisian Negara Republik Indonesia, Tentara Nasional Indonesia dan Instansi Vertikal di Wilayah Kecamatan**	**16.452.700,00**	**16.452.700,00**	**0,00**	**100,00**	
7	**01**	**7-01.0-00.0-00.38**	**04**	**2.01**	**0001**	**5**			**BELANJA DAERAH**	**16.452.700,00**	**16.452.700,00**	**0,00**	**100,00**	
7	**01**	**7-01.0-00.0-00.38**	**04**	**2.01**	**0001**	**5**	**1**		**BELANJA OPERASI**	**16.452.700,00**	**16.452.700,00**	**0,00**	**100,00**	
7	01	7-01.0-00.0-00.38	04	2.01	0001	5	1	02	Belanja Barang dan Jasa	16.452.700,00	16.452.700,00	0,00	100,00	
7	**01**	**7-01.0-00.0-00.38**	**04**	**2.01**	**0002**				**Harmonisasi Hubungan dengan Tokoh Agama dan Tokoh Masyarakat**	**8.414.600,00**	**8.414.600,00**	**0,00**	**100,00**	
7	**01**	**7-01.0-00.0-00.38**	**04**	**2.01**	**0002**	**5**			**BELANJA DAERAH**	**8.414.600,00**	**8.414.600,00**	**0,00**	**100,00**	

KODE REKENING									URAIAN	JUMLAH (Rp)		BERTAMBAH/ (BERKURANG)		DASAR HUKUM
										ANGGARAN	REALISASI	(Rp)	%	
1									2	3	4	5	6	7
7	**01**	**7-01.0-00.0-00.38**	**04**	**2.01**	**0002**	**5**	**1**		**BELANJA OPERASI**	**8.414.600,00**	**8.414.600,00**	**0,00**	**100,00**	
7	01	7-01.0-00.0-00.38	04	2.01	0002	5	1	02	Belanja Barang dan Jasa	8.414.600,00	8.414.600,00	0,00	100,00	
7	**01**	**7-01.0-00.0-00.38**	**05**						**PROGRAM PENYELENGGARAAN URUSAN PEMERINTAHAN UMUM**	**12.081.600,00**	**11.676.600,00**	**(405.000,00)**	**96,65**	
7	**01**	**7-01.0-00.0-00.38**	**05**	**2.01**					**Penyelenggaraan Urusan Pemerintahan Umum Sesuai Penugasan Kepala Daerah**	**12.081.600,00**	**11.676.600,00**	**(405.000,00)**	**96,65**	
7	**01**	**7-01.0-00.0-00.38**	**05**	**2.01**	**0007**				**Pelaksanaan Semua Urusan Pemerintahan yang Bukan Merupakan Kewenangan Daerah dan Tidak Dilaksanakan oleh Instansi Vertikal**	**5.661.800,00**	**5.661.800,00**	**0,00**	**100,00**	
7	**01**	**7-01.0-00.0-00.38**	**05**	**2.01**	**0007**	**5**			**BELANJA DAERAH**	**5.661.800,00**	**5.661.800,00**	**0,00**	**100,00**	
7	**01**	**7-01.0-00.0-00.38**	**05**	**2.01**	**0007**	**5**	**1**		**BELANJA OPERASI**	**5.661.800,00**	**5.661.800,00**	**0,00**	**100,00**	
7	01	7-01.0-00.0-00.38	05	2.01	0007	5	1	02	Belanja Barang dan Jasa	5.661.800,00	5.661.800,00	0,00	100,00	
7	**01**	**7-01.0-00.0-00.38**	**05**	**2.01**	**0008**				**Pelaksanaan Tugas Forum Koordinasi Pimpinan di Kecamatan**	**6.419.800,00**	**6.014.800,00**	**(405.000,00)**	**93,69**	
7	**01**	**7-01.0-00.0-00.38**	**05**	**2.01**	**0008**	**5**			**BELANJA DAERAH**	**6.419.800,00**	**6.014.800,00**	**(405.000,00)**	**93,69**	
7	**01**	**7-01.0-00.0-00.38**	**05**	**2.01**	**0008**	**5**	**1**		**BELANJA OPERASI**	**6.419.800,00**	**6.014.800,00**	**(405.000,00)**	**93,69**	
7	01	7-01.0-00.0-00.38	05	2.01	0008	5	1	02	Belanja Barang dan Jasa	6.419.800,00	6.014.800,00	(405.000,00)	93,69	
7	**01**	**7-01.0-00.0-00.38**	**06**						**PROGRAM PEMBINAAN DAN PENGAWASAN PEMERINTAHAN DESA**	**44.272.000,00**	**42.328.000,00**	**(1.944.000,00)**	**95,61**	
7	**01**	**7-01.0-00.0-00.38**	**06**	**2.01**					**Fasilitasi, Rekomendasi dan Koordinasi Pembinaan dan Pengawasan Pemerintahan**	**44.272.000,00**	**42.328.000,00**	**(1.944.000,00)**	**95,61**	
7	**01**	**7-01.0-00.0-00.38**	**06**	**2.01**	**0013**				**Fasilitasi Penyusunan Perencanaan Pembangunan Partisipatif**	**27.530.800,00**	**25.586.800,00**	**(1.944.000,00)**	**92,94**	
7	**01**	**7-01.0-00.0-00.38**	**06**	**2.01**	**0013**	**5**			**BELANJA DAERAH**	**27.530.800,00**	**25.586.800,00**	**(1.944.000,00)**	**92,94**	
7	**01**	**7-01.0-00.0-00.38**	**06**	**2.01**	**0013**	**5**	**1**		**BELANJA OPERASI**	**27.530.800,00**	**25.586.800,00**	**(1.944.000,00)**	**92,94**	
7	01	7-01.0-00.0-00.38	06	2.01	0013	5	1	02	Belanja Barang dan Jasa	27.530.800,00	25.586.800,00	(1.944.000,00)	92,94	
7	**01**	**7-01.0-00.0-00.38**	**06**	**2.01**	**0016**				**Fasilitasi Penyusunan Program dan Pelaksanaan Pemberdayaan Masyarakat Desa**	**16.741.200,00**	**16.741.200,00**	**0,00**	**100,00**	
7	**01**	**7-01.0-00.0-00.38**	**06**	**2.01**	**0016**	**5**			**BELANJA DAERAH**	**16.741.200,00**	**16.741.200,00**	**0,00**	**100,00**	
7	**01**	**7-01.0-00.0-00.38**	**06**	**2.01**	**0016**	**5**	**1**		**BELANJA OPERASI**	**16.741.200,00**	**16.741.200,00**	**0,00**	**100,00**	
7	01	7-01.0-00.0-00.38	06	2.01	0016	5	1	02	Belanja Barang dan Jasa	16.741.200,00	16.741.200,00	0,00	100,00	
									JUMLAH PENDAPATAN	**0,00**	**0,00**	**0,00**	**0,00**	
									JUMLAH BELANJA	**598.046.975,00**	**567.512.992,00**	**(30.533.983,00)**	**94,89**	
									Total Surplus/(Defisit)	**(598.046.975,00)**	**(567.512.992,00)**	**30.533.983,00**	**94,89**	

URUSAN PEMERINTAHAN : UNSUR KEWILAYAHAN KECAMATAN
ORGANISASI : KECAMATAN KEBUN TEBU

KODE REKENING									URAIAN	JUMLAH (Rp)		BERTAMBAH/ (BERKURANG)		DASAR HUKUM
										ANGGARAN	REALISASI	(Rp)	%	
1									2	3	4	5	6	7
									PENDAPATAN DAERAH	**0,00**	**0,00**	**0,00**	**0,00**	
									JUMLAH PENDAPATAN	**0,00**	**0,00**	**0,00**	**0,00**	
									BELANJA DAERAH	**608.599.235,00**	**577.898.725,00**	**(30.700.510,00)**	**94,96**	Perbup No 27 Tahun 2024 Penjabaran Perubahan APBD TA 2024
7									**UNSUR KEWILAYAHAN**	**608.599.235,00**	**577.898.725,00**	**(30.700.510,00)**	**94,96**	
7	**01**	**7-01.0-00.0-00.39**							**KECAMATAN**	**608.599.235,00**	**577.898.725,00**	**(30.700.510,00)**	**94,96**	
7	**01**	**7-01.0-00.0-00.39**	**01**						**PROGRAM PENUNJANG URUSAN PEMERINTAHAN DAERAH KABUPATEN/KOTA**	**489.704.235,00**	**459.003.725,00**	**(30.700.510,00)**	**93,73**	
7	**01**	**7-01.0-00.0-00.39**	**01**	**2.01**					**Perencanaan, Penganggaran, dan Evaluasi Kinerja Perangkat Daerah**	**10.693.000,00**	**10.693.000,00**	**0,00**	**100,00**	
7	**01**	**7-01.0-00.0-00.39**	**01**	**2.01**	**0001**				**Penyusunan Dokumen Perencanaan Perangkat Daerah**	**3.570.000,00**	**3.570.000,00**	**0,00**	**100,00**	
7	**01**	**7-01.0-00.0-00.39**	**01**	**2.01**	**0001**	**5**			**BELANJA DAERAH**	**3.570.000,00**	**3.570.000,00**	**0,00**	**100,00**	
7	**01**	**7-01.0-00.0-00.39**	**01**	**2.01**	**0001**	**5**	**1**		**BELANJA OPERASI**	**3.570.000,00**	**3.570.000,00**	**0,00**	**100,00**	
7	01	7-01.0-00.0-00.39	01	2.01	0001	5	1	02	Belanja Barang dan Jasa	3.570.000,00	3.570.000,00	0,00	100,00	
7	**01**	**7-01.0-00.0-00.39**	**01**	**2.01**	**0002**				**Koordinasi dan Penyusunan Dokumen RKA-SKPD**	**1.123.000,00**	**1.123.000,00**	**0,00**	**100,00**	
7	**01**	**7-01.0-00.0-00.39**	**01**	**2.01**	**0002**	**5**			**BELANJA DAERAH**	**1.123.000,00**	**1.123.000,00**	**0,00**	**100,00**	
7	**01**	**7-01.0-00.0-00.39**	**01**	**2.01**	**0002**	**5**	**1**		**BELANJA OPERASI**	**1.123.000,00**	**1.123.000,00**	**0,00**	**100,00**	
7	01	7-01.0-00.0-00.39	01	2.01	0002	5	1	02	Belanja Barang dan Jasa	1.123.000,00	1.123.000,00	0,00	100,00	
7	**01**	**7-01.0-00.0-00.39**	**01**	**2.01**	**0003**				**Koordinasi dan Penyusunan Dokumen Perubahan RKA-SKPD**	**1.000.000,00**	**1.000.000,00**	**0,00**	**100,00**	
7	**01**	**7-01.0-00.0-00.39**	**01**	**2.01**	**0003**	**5**			**BELANJA DAERAH**	**1.000.000,00**	**1.000.000,00**	**0,00**	**100,00**	
7	**01**	**7-01.0-00.0-00.39**	**01**	**2.01**	**0003**	**5**	**1**		**BELANJA OPERASI**	**1.000.000,00**	**1.000.000,00**	**0,00**	**100,00**	
7	01	7-01.0-00.0-00.39	01	2.01	0003	5	1	02	Belanja Barang dan Jasa	1.000.000,00	1.000.000,00	0,00	100,00	
7	**01**	**7-01.0-00.0-00.39**	**01**	**2.01**	**0004**				**Koordinasi dan Penyusunan DPA-SKPD**	**1.000.000,00**	**1.000.000,00**	**0,00**	**100,00**	
7	**01**	**7-01.0-00.0-00.39**	**01**	**2.01**	**0004**	**5**			**BELANJA DAERAH**	**1.000.000,00**	**1.000.000,00**	**0,00**	**100,00**	
7	**01**	**7-01.0-00.0-00.39**	**01**	**2.01**	**0004**	**5**	**1**		**BELANJA OPERASI**	**1.000.000,00**	**1.000.000,00**	**0,00**	**100,00**	
7	01	7-01.0-00.0-00.39	01	2.01	0004	5	1	02	Belanja Barang dan Jasa	1.000.000,00	1.000.000,00	0,00	100,00	
7	**01**	**7-01.0-00.0-00.39**	**01**	**2.01**	**0005**				**Koordinasi dan Penyusunan Perubahan DPA- SKPD**	**1.000.000,00**	**1.000.000,00**	**0,00**	**100,00**	
7	**01**	**7-01.0-00.0-00.39**	**01**	**2.01**	**0005**	**5**			**BELANJA DAERAH**	**1.000.000,00**	**1.000.000,00**	**0,00**	**100,00**	
7	**01**	**7-01.0-00.0-00.39**	**01**	**2.01**	**0005**	**5**	**1**		**BELANJA OPERASI**	**1.000.000,00**	**1.000.000,00**	**0,00**	**100,00**	
7	01	7-01.0-00.0-00.39	01	2.01	0005	5	1	02	Belanja Barang dan Jasa	1.000.000,00	1.000.000,00	0,00	100,00	
7	**01**	**7-01.0-00.0-00.39**	**01**	**2.01**	**0006**				**Koordinasi dan Penyusunan Laporan Capaian Kinerja dan Ikhtisar Realisasi Kinerja**	**1.500.000,00**	**1.500.000,00**	**0,00**	**100,00**	
7	**01**	**7-01.0-00.0-00.39**	**01**	**2.01**	**0006**	**5**			**BELANJA DAERAH**	**1.500.000,00**	**1.500.000,00**	**0,00**	**100,00**	
7	**01**	**7-01.0-00.0-00.39**	**01**	**2.01**	**0006**	**5**	**1**		**BELANJA OPERASI**	**1.500.000,00**	**1.500.000,00**	**0,00**	**100,00**	
7	01	7-01.0-00.0-00.39	01	2.01	0006	5	1	02	Belanja Barang dan Jasa	1.500.000,00	1.500.000,00	0,00	100,00	
7	**01**	**7-01.0-00.0-00.39**	**01**	**2.01**	**0007**				**Evaluasi Kinerja Perangkat Daerah**	**1.500.000,00**	**1.500.000,00**	**0,00**	**100,00**	
7	**01**	**7-01.0-00.0-00.39**	**01**	**2.01**	**0007**	**5**			**BELANJA DAERAH**	**1.500.000,00**	**1.500.000,00**	**0,00**	**100,00**	
7	**01**	**7-01.0-00.0-00.39**	**01**	**2.01**	**0007**	**5**	**1**		**BELANJA OPERASI**	**1.500.000,00**	**1.500.000,00**	**0,00**	**100,00**	
7	01	7-01.0-00.0-00.39	01	2.01	0007	5	1	02	Belanja Barang dan Jasa	1.500.000,00	1.500.000,00	0,00	100,00	
7	**01**	**7-01.0-00.0-00.39**	**01**	**2.02**					**Administrasi Keuangan Perangkat Daerah**	**314.055.235,00**	**284.742.800,00**	**(29.312.435,00)**	**90,67**	
7	**01**	**7-01.0-00.0-00.39**	**01**	**2.02**	**0001**				**Penyediaan Gaji dan Tunjangan ASN**	**308.555.235,00**	**279.242.800,00**	**(29.312.435,00)**	**90,50**	
7	**01**	**7-01.0-00.0-00.39**	**01**	**2.02**	**0001**	**5**			**BELANJA DAERAH**	**308.555.235,00**	**279.242.800,00**	**(29.312.435,00)**	**90,50**	
7	**01**	**7-01.0-00.0-00.39**	**01**	**2.02**	**0001**	**5**	**1**		**BELANJA OPERASI**	**308.555.235,00**	**279.242.800,00**	**(29.312.435,00)**	**90,50**	
7	01	7-01.0-00.0-00.39	01	2.02	0001	5	1	01	Belanja Pegawai	308.555.235,00	279.242.800,00	(29.312.435,00)	90,50	
7	**01**	**7-01.0-00.0-00.39**	**01**	**2.02**	**0005**				**Koordinasi dan Penyusunan Laporan Keuangan Akhir Tahun SKPD**	**2.500.000,00**	**2.500.000,00**	**0,00**	**100,00**	
7	**01**	**7-01.0-00.0-00.39**	**01**	**2.02**	**0005**	**5**			**BELANJA DAERAH**	**2.500.000,00**	**2.500.000,00**	**0,00**	**100,00**	
7	**01**	**7-01.0-00.0-00.39**	**01**	**2.02**	**0005**	**5**	**1**		**BELANJA OPERASI**	**2.500.000,00**	**2.500.000,00**	**0,00**	**100,00**	
7	01	7-01.0-00.0-00.39	01	2.02	0005	5	1	02	Belanja Barang dan Jasa	2.500.000,00	2.500.000,00	0,00	100,00	
7	**01**	**7-01.0-00.0-00.39**	**01**	**2.02**	**0007**				**Koordinasi dan Penyusunan Laporan Keuangan Bulanan/ Triwulanan/ Semesteran**	**1.000.000,00**	**1.000.000,00**	**0,00**	**100,00**	
7	**01**	**7-01.0-00.0-00.39**	**01**	**2.02**	**0007**	**5**			**BELANJA DAERAH**	**1.000.000,00**	**1.000.000,00**	**0,00**	**100,00**	

KODE REKENING									URAIAN	JUMLAH (Rp)		BERTAMBAH/ (BERKURANG)		DASAR HUKUM
										ANGGARAN	REALISASI	(Rp)	%	
1									2	3	4	5	6	7
7	**01**	**7-01.0-00.0-00.39**	**01**	**2.02**	**0007**	**5**	**1**		**BELANJA OPERASI**	**1.000.000,00**	**1.000.000,00**	**0,00**	**100,00**	
7	01	7-01.0-00.0-00.39	01	2.02	0007	5	1	02	Belanja Barang dan Jasa	1.000.000,00	1.000.000,00	0,00	100,00	
7	**01**	**7-01.0-00.0-00.39**	**01**	**2.02**	**0008**				**Penyusunan Pelaporan dan Analisis Prognosis Realisasi Anggaran**	**2.000.000,00**	**2.000.000,00**	**0,00**	**100,00**	
7	**01**	**7-01.0-00.0-00.39**	**01**	**2.02**	**0008**	**5**			**BELANJA DAERAH**	**2.000.000,00**	**2.000.000,00**	**0,00**	**100,00**	
7	**01**	**7-01.0-00.0-00.39**	**01**	**2.02**	**0008**	**5**	**1**		**BELANJA OPERASI**	**2.000.000,00**	**2.000.000,00**	**0,00**	**100,00**	
7	01	7-01.0-00.0-00.39	01	2.02	0008	5	1	02	Belanja Barang dan Jasa	2.000.000,00	2.000.000,00	0,00	100,00	
7	**01**	**7-01.0-00.0-00.39**	**01**	**2.06**					**Administrasi Umum Perangkat Daerah**	**47.296.000,00**	**47.060.000,00**	**(236.000,00)**	**99,50**	
7	**01**	**7-01.0-00.0-00.39**	**01**	**2.06**	**0001**				**Penyediaan Komponen Instalasi Listrik/Penerangan Bangunan Kantor**	**3.784.000,00**	**3.784.000,00**	**0,00**	**100,00**	
7	**01**	**7-01.0-00.0-00.39**	**01**	**2.06**	**0001**	**5**			**BELANJA DAERAH**	**3.784.000,00**	**3.784.000,00**	**0,00**	**100,00**	
7	**01**	**7-01.0-00.0-00.39**	**01**	**2.06**	**0001**	**5**	**1**		**BELANJA OPERASI**	**3.784.000,00**	**3.784.000,00**	**0,00**	**100,00**	
7	01	7-01.0-00.0-00.39	01	2.06	0001	5	1	02	Belanja Barang dan Jasa	3.784.000,00	3.784.000,00	0,00	100,00	
7	**01**	**7-01.0-00.0-00.39**	**01**	**2.06**	**0005**				**Penyediaan Barang Cetakan dan Penggandaan**	**7.400.000,00**	**7.400.000,00**	**0,00**	**100,00**	
7	**01**	**7-01.0-00.0-00.39**	**01**	**2.06**	**0005**	**5**			**BELANJA DAERAH**	**7.400.000,00**	**7.400.000,00**	**0,00**	**100,00**	
7	**01**	**7-01.0-00.0-00.39**	**01**	**2.06**	**0005**	**5**	**1**		**BELANJA OPERASI**	**7.400.000,00**	**7.400.000,00**	**0,00**	**100,00**	
7	01	7-01.0-00.0-00.39	01	2.06	0005	5	1	02	Belanja Barang dan Jasa	7.400.000,00	7.400.000,00	0,00	100,00	
7	**01**	**7-01.0-00.0-00.39**	**01**	**2.06**	**0006**				**Penyediaan Bahan Bacaan dan Peraturan Perundang-undangan**	**3.960.000,00**	**3.960.000,00**	**0,00**	**100,00**	
7	**01**	**7-01.0-00.0-00.39**	**01**	**2.06**	**0006**	**5**			**BELANJA DAERAH**	**3.960.000,00**	**3.960.000,00**	**0,00**	**100,00**	
7	**01**	**7-01.0-00.0-00.39**	**01**	**2.06**	**0006**	**5**	**1**		**BELANJA OPERASI**	**3.960.000,00**	**3.960.000,00**	**0,00**	**100,00**	
7	01	7-01.0-00.0-00.39	01	2.06	0006	5	1	02	Belanja Barang dan Jasa	3.960.000,00	3.960.000,00	0,00	100,00	
7	**01**	**7-01.0-00.0-00.39**	**01**	**2.06**	**0008**				**Fasilitasi Kunjungan Tamu**	**14.927.000,00**	**14.927.000,00**	**0,00**	**100,00**	
7	**01**	**7-01.0-00.0-00.39**	**01**	**2.06**	**0008**	**5**			**BELANJA DAERAH**	**14.927.000,00**	**14.927.000,00**	**0,00**	**100,00**	
7	**01**	**7-01.0-00.0-00.39**	**01**	**2.06**	**0008**	**5**	**1**		**BELANJA OPERASI**	**14.927.000,00**	**14.927.000,00**	**0,00**	**100,00**	
7	01	7-01.0-00.0-00.39	01	2.06	0008	5	1	02	Belanja Barang dan Jasa	14.927.000,00	14.927.000,00	0,00	100,00	
7	**01**	**7-01.0-00.0-00.39**	**01**	**2.06**	**0009**				**Penyelenggaraan Rapat Koordinasi dan Konsultasi SKPD**	**17.225.000,00**	**16.989.000,00**	**(236.000,00)**	**98,63**	
7	**01**	**7-01.0-00.0-00.39**	**01**	**2.06**	**0009**	**5**			**BELANJA DAERAH**	**17.225.000,00**	**16.989.000,00**	**(236.000,00)**	**98,63**	
7	**01**	**7-01.0-00.0-00.39**	**01**	**2.06**	**0009**	**5**	**1**		**BELANJA OPERASI**	**17.225.000,00**	**16.989.000,00**	**(236.000,00)**	**98,63**	
7	01	7-01.0-00.0-00.39	01	2.06	0009	5	1	02	Belanja Barang dan Jasa	17.225.000,00	16.989.000,00	(236.000,00)	98,63	
7	**01**	**7-01.0-00.0-00.39**	**01**	**2.07**					**Pengadaan Barang Milik Daerah Penunjang Urusan Pemerintah Daerah**	**22.967.000,00**	**22.967.000,00**	**0,00**	**100,00**	
7	**01**	**7-01.0-00.0-00.39**	**01**	**2.07**	**0005**				**Pengadaan Mebel**	**0,00**	**0,00**	**0,00**	**0,00**	
7	**01**	**7-01.0-00.0-00.39**	**01**	**2.07**	**0005**	**5**			**BELANJA DAERAH**	**0,00**	**0,00**	**0,00**	**0,00**	
7	**01**	**7-01.0-00.0-00.39**	**01**	**2.07**	**0005**	**5**	**2**		**BELANJA MODAL**	**0,00**	**0,00**	**0,00**	**0,00**	
7	01	7-01.0-00.0-00.39	01	2.07	0005	5	2	02	Belanja Modal Peralatan dan Mesin	0,00	0,00	0,00	0,00	
7	**01**	**7-01.0-00.0-00.39**	**01**	**2.07**	**0006**				**Pengadaan Peralatan dan Mesin Lainnya**	**22.967.000,00**	**22.967.000,00**	**0,00**	**100,00**	
7	**01**	**7-01.0-00.0-00.39**	**01**	**2.07**	**0006**	**5**			**BELANJA DAERAH**	**22.967.000,00**	**22.967.000,00**	**0,00**	**100,00**	
7	**01**	**7-01.0-00.0-00.39**	**01**	**2.07**	**0006**	**5**	**1**		**BELANJA OPERASI**	**5.717.000,00**	**5.717.000,00**	**0,00**	**100,00**	
7	01	7-01.0-00.0-00.39	01	2.07	0006	5	1	02	Belanja Barang dan Jasa	5.717.000,00	5.717.000,00	0,00	100,00	
7	**01**	**7-01.0-00.0-00.39**	**01**	**2.07**	**0006**	**5**	**2**		**BELANJA MODAL**	**17.250.000,00**	**17.250.000,00**	**0,00**	**100,00**	
7	01	7-01.0-00.0-00.39	01	2.07	0006	5	2	02	Belanja Modal Peralatan dan Mesin	17.250.000,00	17.250.000,00	0,00	100,00	
7	**01**	**7-01.0-00.0-00.39**	**01**	**2.08**					**Penyediaan Jasa Penunjang Urusan Pemerintahan Daerah**	**58.278.000,00**	**57.828.600,00**	**(449.400,00)**	**99,23**	
7	**01**	**7-01.0-00.0-00.39**	**01**	**2.08**	**0001**				**Penyediaan Jasa Surat Menyurat**	**200.000,00**	**200.000,00**	**0,00**	**100,00**	
7	**01**	**7-01.0-00.0-00.39**	**01**	**2.08**	**0001**	**5**			**BELANJA DAERAH**	**200.000,00**	**200.000,00**	**0,00**	**100,00**	
7	**01**	**7-01.0-00.0-00.39**	**01**	**2.08**	**0001**	**5**	**1**		**BELANJA OPERASI**	**200.000,00**	**200.000,00**	**0,00**	**100,00**	
7	01	7-01.0-00.0-00.39	01	2.08	0001	5	1	02	Belanja Barang dan Jasa	200.000,00	200.000,00	0,00	100,00	
7	**01**	**7-01.0-00.0-00.39**	**01**	**2.08**	**0002**				**Penyediaan Jasa Komunikasi, Sumber Daya Air dan Listrik**	**9.000.000,00**	**8.550.600,00**	**(449.400,00)**	**95,01**	
7	**01**	**7-01.0-00.0-00.39**	**01**	**2.08**	**0002**	**5**			**BELANJA DAERAH**	**9.000.000,00**	**8.550.600,00**	**(449.400,00)**	**95,01**	
7	**01**	**7-01.0-00.0-00.39**	**01**	**2.08**	**0002**	**5**	**1**		**BELANJA OPERASI**	**9.000.000,00**	**8.550.600,00**	**(449.400,00)**	**95,01**	
7	01	7-01.0-00.0-00.39	01	2.08	0002	5	1	02	Belanja Barang dan Jasa	9.000.000,00	8.550.600,00	(449.400,00)	95,01	
7	**01**	**7-01.0-00.0-00.39**	**01**	**2.08**	**0004**				**Penyediaan Jasa Pelayanan Umum Kantor**	**49.078.000,00**	**49.078.000,00**	**0,00**	**100,00**	

KODE REKENING									URAIAN	JUMLAH (Rp)		BERTAMBAH/ (BERKURANG)		DASAR HUKUM
										ANGGARAN	REALISASI	(Rp)	%	
1									2	3	4	5	6	7
7	01	7-01.0-00.0-00.39	01	2.08	0004	5			BELANJA DAERAH	49.078.000,00	49.078.000,00	0,00	100,00	
7	01	7-01.0-00.0-00.39	01	2.08	0004	5	1		BELANJA OPERASI	49.078.000,00	49.078.000,00	0,00	100,00	
7	01	7-01.0-00.0-00.39	01	2.08	0004	5	1	01	Belanja Pegawai	6.840.000,00	6.840.000,00	0,00	100,00	
7	01	7-01.0-00.0-00.39	01	2.08	0004	5	1	02	Belanja Barang dan Jasa	42.238.000,00	42.238.000,00	0,00	100,00	
7	01	7-01.0-00.0-00.39	01	2.09					Pemeliharaan Barang Milik Daerah Penunjang Urusan Pemerintahan Daerah	36.415.000,00	35.712.325,00	(702.675,00)	98,07	
7	01	7-01.0-00.0-00.39	01	2.09	0001				Penyediaan Jasa Pemeliharaan, Biaya Pemeliharaan, dan Pajak Kendaraan Perorangan Dinas atau Kendaraan Dinas Jabatan	17.750.000,00	17.047.325,00	(702.675,00)	96,04	
7	01	7-01.0-00.0-00.39	01	2.09	0001	5			BELANJA DAERAH	17.750.000,00	17.047.325,00	(702.675,00)	96,04	
7	01	7-01.0-00.0-00.39	01	2.09	0001	5	1		BELANJA OPERASI	17.750.000,00	17.047.325,00	(702.675,00)	96,04	
7	01	7-01.0-00.0-00.39	01	2.09	0001	5	1	02	Belanja Barang dan Jasa	17.750.000,00	17.047.325,00	(702.675,00)	96,04	
7	01	7-01.0-00.0-00.39	01	2.09	0006				Pemeliharaan Peralatan dan Mesin Lainnya	8.590.000,00	8.590.000,00	0,00	100,00	
7	01	7-01.0-00.0-00.39	01	2.09	0006	5			BELANJA DAERAH	8.590.000,00	8.590.000,00	0,00	100,00	
7	01	7-01.0-00.0-00.39	01	2.09	0006	5	1		BELANJA OPERASI	8.590.000,00	8.590.000,00	0,00	100,00	
7	01	7-01.0-00.0-00.39	01	2.09	0006	5	1	02	Belanja Barang dan Jasa	8.590.000,00	8.590.000,00	0,00	100,00	
7	01	7-01.0-00.0-00.39	01	2.09	0009				Pemeliharaan/Rehabilitasi Gedung Kantor dan Bangunan Lainnya	10.075.000,00	10.075.000,00	0,00	100,00	
7	01	7-01.0-00.0-00.39	01	2.09	0009	5			BELANJA DAERAH	10.075.000,00	10.075.000,00	0,00	100,00	
7	01	7-01.0-00.0-00.39	01	2.09	0009	5	1		BELANJA OPERASI	10.075.000,00	10.075.000,00	0,00	100,00	
7	01	7-01.0-00.0-00.39	01	2.09	0009	5	1	02	Belanja Barang dan Jasa	10.075.000,00	10.075.000,00	0,00	100,00	
7	01	7-01.0-00.0-00.39	02						PROGRAM PENYELENGGARAAN PEMERINTAHAN DAN PELAYANAN PUBLIK	11.065.000,00	11.065.000,00	0,00	100,00	
7	01	7-01.0-00.0-00.39	02	2.04					Pelaksanaan Urusan Pemerintahan yang Dilimpahkan kepada Camat	11.065.000,00	11.065.000,00	0,00	100,00	
7	01	7-01.0-00.0-00.39	02	2.04	0001				Pelaksanaan Urusan Pemerintahan yang Terkait dengan Pelayanan Perizinan Non	2.005.000,00	2.005.000,00	0,00	100,00	
7	01	7-01.0-00.0-00.39	02	2.04	0001	5			BELANJA DAERAH	2.005.000,00	2.005.000,00	0,00	100,00	
7	01	7-01.0-00.0-00.39	02	2.04	0001	5	1		BELANJA OPERASI	2.005.000,00	2.005.000,00	0,00	100,00	
7	01	7-01.0-00.0-00.39	02	2.04	0001	5	1	02	Belanja Barang dan Jasa	2.005.000,00	2.005.000,00	0,00	100,00	
7	01	7-01.0-00.0-00.39	02	2.04	0002				Pelaksanaan Urusan Pemerintahan yang terkait dengan Nonperizinan	4.035.000,00	4.035.000,00	0,00	100,00	
7	01	7-01.0-00.0-00.39	02	2.04	0002	5			BELANJA DAERAH	4.035.000,00	4.035.000,00	0,00	100,00	
7	01	7-01.0-00.0-00.39	02	2.04	0002	5	1		BELANJA OPERASI	4.035.000,00	4.035.000,00	0,00	100,00	
7	01	7-01.0-00.0-00.39	02	2.04	0002	5	1	02	Belanja Barang dan Jasa	4.035.000,00	4.035.000,00	0,00	100,00	
7	01	7-01.0-00.0-00.39	02	2.04	0003				Pelaksanaan Urusan Pemerintahan yang Terkait dengan Kewenangan Lain yang Dilimpahkan	5.025.000,00	5.025.000,00	0,00	100,00	
7	01	7-01.0-00.0-00.39	02	2.04	0003	5			BELANJA DAERAH	5.025.000,00	5.025.000,00	0,00	100,00	
7	01	7-01.0-00.0-00.39	02	2.04	0003	5	1		BELANJA OPERASI	5.025.000,00	5.025.000,00	0,00	100,00	
7	01	7-01.0-00.0-00.39	02	2.04	0003	5	1	02	Belanja Barang dan Jasa	5.025.000,00	5.025.000,00	0,00	100,00	
7	01	7-01.0-00.0-00.39	03						PROGRAM PEMBERDAYAAN MASYARAKAT DESA DAN KELURAHAN	40.239.000,00	40.239.000,00	0,00	100,00	
7	01	7-01.0-00.0-00.39	03	2.01					Koordinasi Kegiatan Pemberdayaan Desa	40.239.000,00	40.239.000,00	0,00	100,00	
7	01	7-01.0-00.0-00.39	03	2.01	0001				Peningkatan Partisipasi Masyarakat dalam Forum Musyawarah Perencanaan Pembangunan di Desa	37.932.000,00	37.932.000,00	0,00	100,00	
7	01	7-01.0-00.0-00.39	03	2.01	0001	5			BELANJA DAERAH	37.932.000,00	37.932.000,00	0,00	100,00	
7	01	7-01.0-00.0-00.39	03	2.01	0001	5	1		BELANJA OPERASI	37.932.000,00	37.932.000,00	0,00	100,00	
7	01	7-01.0-00.0-00.39	03	2.01	0001	5	1	02	Belanja Barang dan Jasa	37.932.000,00	37.932.000,00	0,00	100,00	
7	01	7-01.0-00.0-00.39	03	2.01	0002				Sinkronisasi Program Kerja dan Kegiatan Pemberdayaan Masyarakat yang Dilakukan oleh Pemerintah dan Swasta di Wilayah Kerja Kecamatan	2.307.000,00	2.307.000,00	0,00	100,00	
7	01	7-01.0-00.0-00.39	03	2.01	0002	5			BELANJA DAERAH	2.307.000,00	2.307.000,00	0,00	100,00	
7	01	7-01.0-00.0-00.39	03	2.01	0002	5	1		BELANJA OPERASI	2.307.000,00	2.307.000,00	0,00	100,00	
7	01	7-01.0-00.0-00.39	03	2.01	0002	5	1	02	Belanja Barang dan Jasa	2.307.000,00	2.307.000,00	0,00	100,00	
7	01	7-01.0-00.0-00.39	04						PROGRAM KOORDINASI KETENTRAMAN DAN KETERTIBAN UMUM	33.487.000,00	33.487.000,00	0,00	100,00	
7	01	7-01.0-00.0-00.39	04	2.01					Koordinasi Upaya Penyelenggaraan Ketenteraman dan Ketertiban Umum	33.487.000,00	33.487.000,00	0,00	100,00	
7	01	7-01.0-00.0-00.39	04	2.01	0001				Sinergitas dengan Kepolisian Negara Republik Indonesia, Tentara Nasional Indonesia dan Instansi Vertikal di Wilayah Kecamatan	30.507.000,00	30.507.000,00	0,00	100,00	

KODE REKENING									URAIAN	JUMLAH (Rp)		BERTAMBAH/ (BERKURANG)		DASAR HUKUM
										ANGGARAN	REALISASI	(Rp)	%	
1									2	3	4	5	6	7
7	**01**	**7-01.0-00.0-00.39**	**04**	**2.01**	**0001**	**5**			**BELANJA DAERAH**	**30.507.000,00**	**30.507.000,00**	**0,00**	**100,00**	
7	**01**	**7-01.0-00.0-00.39**	**04**	**2.01**	**0001**	**5**	**1**		**BELANJA OPERASI**	**30.507.000,00**	**30.507.000,00**	**0,00**	**100,00**	
7	01	7-01.0-00.0-00.39	04	2.01	0001	5	1	02	Belanja Barang dan Jasa	30.507.000,00	30.507.000,00	0,00	100,00	
7	**01**	**7-01.0-00.0-00.39**	**04**	**2.01**	**0002**				**Harmonisasi Hubungan dengan Tokoh Agama dan Tokoh Masyarakat**	**2.980.000,00**	**2.980.000,00**	**0,00**	**100,00**	
7	**01**	**7-01.0-00.0-00.39**	**04**	**2.01**	**0002**	**5**			**BELANJA DAERAH**	**2.980.000,00**	**2.980.000,00**	**0,00**	**100,00**	
7	**01**	**7-01.0-00.0-00.39**	**04**	**2.01**	**0002**	**5**	**1**		**BELANJA OPERASI**	**2.980.000,00**	**2.980.000,00**	**0,00**	**100,00**	
7	01	7-01.0-00.0-00.39	04	2.01	0002	5	1	02	Belanja Barang dan Jasa	2.980.000,00	2.980.000,00	0,00	100,00	
7	**01**	**7-01.0-00.0-00.39**	**05**						**PROGRAM PENYELENGGARAAN URUSAN PEMERINTAHAN UMUM**	**24.104.000,00**	**24.104.000,00**	**0,00**	**100,00**	
7	**01**	**7-01.0-00.0-00.39**	**05**	**2.01**					**Penyelenggaraan Urusan Pemerintahan Umum Sesuai Penugasan Kepala Daerah**	**24.104.000,00**	**24.104.000,00**	**0,00**	**100,00**	
7	**01**	**7-01.0-00.0-00.39**	**05**	**2.01**	**0007**				**Pelaksanaan Semua Urusan Pemerintahan yang Bukan Merupakan Kewenangan Daerah dan Tidak Dilaksanakan oleh Instansi Vertikal**	**18.958.000,00**	**18.958.000,00**	**0,00**	**100,00**	
7	**01**	**7-01.0-00.0-00.39**	**05**	**2.01**	**0007**	**5**			**BELANJA DAERAH**	**18.958.000,00**	**18.958.000,00**	**0,00**	**100,00**	
7	**01**	**7-01.0-00.0-00.39**	**05**	**2.01**	**0007**	**5**	**1**		**BELANJA OPERASI**	**18.958.000,00**	**18.958.000,00**	**0,00**	**100,00**	
7	01	7-01.0-00.0-00.39	05	2.01	0007	5	1	02	Belanja Barang dan Jasa	18.958.000,00	18.958.000,00	0,00	100,00	
7	**01**	**7-01.0-00.0-00.39**	**05**	**2.01**	**0008**				**Pelaksanaan Tugas Forum Koordinasi Pimpinan di Kecamatan**	**5.146.000,00**	**5.146.000,00**	**0,00**	**100,00**	
7	**01**	**7-01.0-00.0-00.39**	**05**	**2.01**	**0008**	**5**			**BELANJA DAERAH**	**5.146.000,00**	**5.146.000,00**	**0,00**	**100,00**	
7	**01**	**7-01.0-00.0-00.39**	**05**	**2.01**	**0008**	**5**	**1**		**BELANJA OPERASI**	**5.146.000,00**	**5.146.000,00**	**0,00**	**100,00**	
7	01	7-01.0-00.0-00.39	05	2.01	0008	5	1	02	Belanja Barang dan Jasa	5.146.000,00	5.146.000,00	0,00	100,00	
7	**01**	**7-01.0-00.0-00.39**	**06**						**PROGRAM PEMBINAAN DAN PENGAWASAN PEMERINTAHAN DESA**	**10.000.000,00**	**10.000.000,00**	**0,00**	**100,00**	
7	**01**	**7-01.0-00.0-00.39**	**06**	**2.01**					**Fasilitasi, Rekomendasi dan Koordinasi Pembinaan dan Pengawasan Pemerintahan**	**10.000.000,00**	**10.000.000,00**	**0,00**	**100,00**	
7	**01**	**7-01.0-00.0-00.39**	**06**	**2.01**	**0013**				**Fasilitasi Penyusunan Perencanaan Pembangunan Partisipatif**	**5.000.000,00**	**5.000.000,00**	**0,00**	**100,00**	
7	**01**	**7-01.0-00.0-00.39**	**06**	**2.01**	**0013**	**5**			**BELANJA DAERAH**	**5.000.000,00**	**5.000.000,00**	**0,00**	**100,00**	
7	**01**	**7-01.0-00.0-00.39**	**06**	**2.01**	**0013**	**5**	**1**		**BELANJA OPERASI**	**5.000.000,00**	**5.000.000,00**	**0,00**	**100,00**	
7	01	7-01.0-00.0-00.39	06	2.01	0013	5	1	02	Belanja Barang dan Jasa	5.000.000,00	5.000.000,00	0,00	100,00	
7	**01**	**7-01.0-00.0-00.39**	**06**	**2.01**	**0016**				**Fasilitasi Penyusunan Program dan Pelaksanaan Pemberdayaan Masyarakat Desa**	**5.000.000,00**	**5.000.000,00**	**0,00**	**100,00**	
7	**01**	**7-01.0-00.0-00.39**	**06**	**2.01**	**0016**	**5**			**BELANJA DAERAH**	**5.000.000,00**	**5.000.000,00**	**0,00**	**100,00**	
7	**01**	**7-01.0-00.0-00.39**	**06**	**2.01**	**0016**	**5**	**1**		**BELANJA OPERASI**	**5.000.000,00**	**5.000.000,00**	**0,00**	**100,00**	
7	01	7-01.0-00.0-00.39	06	2.01	0016	5	1	02	Belanja Barang dan Jasa	5.000.000,00	5.000.000,00	0,00	100,00	
									JUMLAH PENDAPATAN	**0,00**	**0,00**	**0,00**	**0,00**	
									JUMLAH BELANJA	**608.599.235,00**	**577.898.725,00**	**(30.700.510,00)**	**94,96**	
									Total Surplus/(Defisit)	**(608.599.235,00)**	**(577.898.725,00)**	**30.700.510,00**	**94,96**	

URUSAN PEMERINTAHAN : UNSUR KEWILAYAHAN KECAMATAN
ORGANISASI : KECAMATAN AIR HITAM

KODE REKENING									URAIAN	JUMLAH (Rp)		BERTAMBAH/ (BERKURANG)		DASAR HUKUM
										ANGGARAN	REALISASI	(Rp)	%	
1									2	3	4	5	6	7
									PENDAPATAN DAERAH	**0,00**	**0,00**	**0,00**	**0,00**	
									Jumlah Pendapatan	**0,00**	**0,00**	**0,00**	**0,00**	
									BELANJA DAERAH	**623.005.762,00**	**601.200.720,00**	**(21.805.042,00)**	**96,50**	Perbup No 27 Tahun 2024 Penjabaran Perubahan APBD TA 2024
7									**UNSUR KEWILAYAHAN**	**623.005.762,00**	**601.200.720,00**	**(21.805.042,00)**	**96,50**	
7	**01**	**7-01.0-00.0-00.40**							**KECAMATAN**	**623.005.762,00**	**601.200.720,00**	**(21.805.042,00)**	**96,50**	
7	**01**	**7-01.0-00.0-00.40**	**01**						**PROGRAM PENUNJANG URUSAN PEMERINTAHAN DAERAH KABUPATEN/KOTA**	**517.794.762,00**	**495.989.720,00**	**(21.805.042,00)**	**95,79**	
7	**01**	**7-01.0-00.0-00.40**	**01**	**2.01**					**Perencanaan, Penganggaran, dan Evaluasi Kinerja Perangkat Daerah**	**19.321.000,00**	**19.321.000,00**	**0,00**	**100,00**	
7	**01**	**7-01.0-00.0-00.40**	**01**	**2.01**	**0001**				**Penyusunan Dokumen Perencanaan Perangkat Daerah**	**8.321.000,00**	**8.321.000,00**	**0,00**	**100,00**	
7	**01**	**7-01.0-00.0-00.40**	**01**	**2.01**	**0001**	**5**			**BELANJA DAERAH**	**8.321.000,00**	**8.321.000,00**	**0,00**	**100,00**	
7	**01**	**7-01.0-00.0-00.40**	**01**	**2.01**	**0001**	**5**	**1**		**BELANJA OPERASI**	**8.321.000,00**	**8.321.000,00**	**0,00**	**100,00**	
7	01	7-01.0-00.0-00.40	01	2.01	0001	5	1	02	Belanja Barang dan Jasa	8.321.000,00	8.321.000,00	0,00	100,00	
7	**01**	**7-01.0-00.0-00.40**	**01**	**2.01**	**0002**				**Koordinasi dan Penyusunan Dokumen RKA-SKPD**	**2.000.000,00**	**2.000.000,00**	**0,00**	**100,00**	
7	**01**	**7-01.0-00.0-00.40**	**01**	**2.01**	**0002**	**5**			**BELANJA DAERAH**	**2.000.000,00**	**2.000.000,00**	**0,00**	**100,00**	
7	**01**	**7-01.0-00.0-00.40**	**01**	**2.01**	**0002**	**5**	**1**		**BELANJA OPERASI**	**2.000.000,00**	**2.000.000,00**	**0,00**	**100,00**	
7	01	7-01.0-00.0-00.40	01	2.01	0002	5	1	02	Belanja Barang dan Jasa	2.000.000,00	2.000.000,00	0,00	100,00	
7	**01**	**7-01.0-00.0-00.40**	**01**	**2.01**	**0003**				**Koordinasi dan Penyusunan Dokumen Perubahan RKA-SKPD**	**2.000.000,00**	**2.000.000,00**	**0,00**	**100,00**	
7	**01**	**7-01.0-00.0-00.40**	**01**	**2.01**	**0003**	**5**			**BELANJA DAERAH**	**2.000.000,00**	**2.000.000,00**	**0,00**	**100,00**	
7	**01**	**7-01.0-00.0-00.40**	**01**	**2.01**	**0003**	**5**	**1**		**BELANJA OPERASI**	**2.000.000,00**	**2.000.000,00**	**0,00**	**100,00**	
7	01	7-01.0-00.0-00.40	01	2.01	0003	5	1	02	Belanja Barang dan Jasa	2.000.000,00	2.000.000,00	0,00	100,00	
7	**01**	**7-01.0-00.0-00.40**	**01**	**2.01**	**0004**				**Koordinasi dan Penyusunan DPA-SKPD**	**2.000.000,00**	**2.000.000,00**	**0,00**	**100,00**	
7	**01**	**7-01.0-00.0-00.40**	**01**	**2.01**	**0004**	**5**			**BELANJA DAERAH**	**2.000.000,00**	**2.000.000,00**	**0,00**	**100,00**	
7	**01**	**7-01.0-00.0-00.40**	**01**	**2.01**	**0004**	**5**	**1**		**BELANJA OPERASI**	**2.000.000,00**	**2.000.000,00**	**0,00**	**100,00**	
7	01	7-01.0-00.0-00.40	01	2.01	0004	5	1	02	Belanja Barang dan Jasa	2.000.000,00	2.000.000,00	0,00	100,00	
7	**01**	**7-01.0-00.0-00.40**	**01**	**2.01**	**0005**				**Koordinasi dan Penyusunan Perubahan DPA- SKPD**	**2.000.000,00**	**2.000.000,00**	**0,00**	**100,00**	
7	**01**	**7-01.0-00.0-00.40**	**01**	**2.01**	**0005**	**5**			**BELANJA DAERAH**	**2.000.000,00**	**2.000.000,00**	**0,00**	**100,00**	
7	**01**	**7-01.0-00.0-00.40**	**01**	**2.01**	**0005**	**5**	**1**		**BELANJA OPERASI**	**2.000.000,00**	**2.000.000,00**	**0,00**	**100,00**	
7	01	7-01.0-00.0-00.40	01	2.01	0005	5	1	02	Belanja Barang dan Jasa	2.000.000,00	2.000.000,00	0,00	100,00	
7	**01**	**7-01.0-00.0-00.40**	**01**	**2.01**	**0006**				**Koordinasi dan Penyusunan Laporan Capaian Kinerja dan Ikhtisar Realisasi Kinerja**	**1.500.000,00**	**1.500.000,00**	**0,00**	**100,00**	
7	**01**	**7-01.0-00.0-00.40**	**01**	**2.01**	**0006**	**5**			**BELANJA DAERAH**	**1.500.000,00**	**1.500.000,00**	**0,00**	**100,00**	
7	**01**	**7-01.0-00.0-00.40**	**01**	**2.01**	**0006**	**5**	**1**		**BELANJA OPERASI**	**1.500.000,00**	**1.500.000,00**	**0,00**	**100,00**	
7	01	7-01.0-00.0-00.40	01	2.01	0006	5	1	02	Belanja Barang dan Jasa	1.500.000,00	1.500.000,00	0,00	100,00	
7	**01**	**7-01.0-00.0-00.40**	**01**	**2.01**	**0007**				**Evaluasi Kinerja Perangkat Daerah**	**1.500.000,00**	**1.500.000,00**	**0,00**	**100,00**	
7	**01**	**7-01.0-00.0-00.40**	**01**	**2.01**	**0007**	**5**			**BELANJA DAERAH**	**1.500.000,00**	**1.500.000,00**	**0,00**	**100,00**	
7	**01**	**7-01.0-00.0-00.40**	**01**	**2.01**	**0007**	**5**	**1**		**BELANJA OPERASI**	**1.500.000,00**	**1.500.000,00**	**0,00**	**100,00**	
7	01	7-01.0-00.0-00.40	01	2.01	0007	5	1	02	Belanja Barang dan Jasa	1.500.000,00	1.500.000,00	0,00	100,00	
7	**01**	**7-01.0-00.0-00.40**	**01**	**2.02**					**Administrasi Keuangan Perangkat Daerah**	**309.056.762,00**	**288.851.720,00**	**(20.205.042,00)**	**93,46**	
7	**01**	**7-01.0-00.0-00.40**	**01**	**2.02**	**0001**				**Penyediaan Gaji dan Tunjangan ASN**	**301.881.762,00**	**281.676.720,00**	**(20.205.042,00)**	**93,31**	
7	**01**	**7-01.0-00.0-00.40**	**01**	**2.02**	**0001**	**5**			**BELANJA DAERAH**	**301.881.762,00**	**281.676.720,00**	**(20.205.042,00)**	**93,31**	
7	**01**	**7-01.0-00.0-00.40**	**01**	**2.02**	**0001**	**5**	**1**		**BELANJA OPERASI**	**301.881.762,00**	**281.676.720,00**	**(20.205.042,00)**	**93,31**	
7	01	7-01.0-00.0-00.40	01	2.02	0001	5	1	01	Belanja Pegawai	301.881.762,00	281.676.720,00	(20.205.042,00)	93,31	
7	**01**	**7-01.0-00.0-00.40**	**01**	**2.02**	**0005**				**Koordinasi dan Penyusunan Laporan Keuangan Akhir Tahun SKPD**	**2.675.000,00**	**2.675.000,00**	**0,00**	**100,00**	
7	**01**	**7-01.0-00.0-00.40**	**01**	**2.02**	**0005**	**5**			**BELANJA DAERAH**	**2.675.000,00**	**2.675.000,00**	**0,00**	**100,00**	
7	**01**	**7-01.0-00.0-00.40**	**01**	**2.02**	**0005**	**5**	**1**		**BELANJA OPERASI**	**2.675.000,00**	**2.675.000,00**	**0,00**	**100,00**	
7	01	7-01.0-00.0-00.40	01	2.02	0005	5	1	02	Belanja Barang dan Jasa	2.675.000,00	2.675.000,00	0,00	100,00	
7	**01**	**7-01.0-00.0-00.40**	**01**	**2.02**	**0007**				**Koordinasi dan Penyusunan Laporan Keuangan Bulanan/ Triwulanan/ Semesteran**	**2.500.000,00**	**2.500.000,00**	**0,00**	**100,00**	
7	**01**	**7-01.0-00.0-00.40**	**01**	**2.02**	**0007**	**5**			**BELANJA DAERAH**	**2.500.000,00**	**2.500.000,00**	**0,00**	**100,00**	
7	**01**	**7-01.0-00.0-00.40**	**01**	**2.02**	**0007**	**5**	**1**		**BELANJA OPERASI**	**2.500.000,00**	**2.500.000,00**	**0,00**	**100,00**	

KODE REKENING									URAIAN	JUMLAH (Rp)		BERTAMBAH/ (BERKURANG)		DASAR HUKUM
										ANGGARAN	REALISASI	(Rp)	%	
1									2	3	4	5	6	7
7	01	7-01.0-00.0-00.40	01	2.02	0007	5	1	02	Belanja Barang dan Jasa	2.500.000,00	2.500.000,00	0,00	100,00	
7	**01**	**7-01.0-00.0-00.40**	**01**	**2.02**	**0008**				**Penyusunan Pelaporan dan Analisis Prognosis Realisasi Anggaran**	**2.000.000,00**	**2.000.000,00**	**0,00**	**100,00**	
7	**01**	**7-01.0-00.0-00.40**	**01**	**2.02**	**0008**	**5**			**BELANJA DAERAH**	**2.000.000,00**	**2.000.000,00**	**0,00**	**100,00**	
7	**01**	**7-01.0-00.0-00.40**	**01**	**2.02**	**0008**	**5**	**1**		**BELANJA OPERASI**	**2.000.000,00**	**2.000.000,00**	**0,00**	**100,00**	
7	01	7-01.0-00.0-00.40	01	2.02	0008	5	1	02	Belanja Barang dan Jasa	2.000.000,00	2.000.000,00	0,00	100,00	
7	**01**	**7-01.0-00.0-00.40**	**01**	**2.06**					**Administrasi Umum Perangkat Daerah**	**55.885.000,00**	**55.885.000,00**	**0,00**	**100,00**	
7	**01**	**7-01.0-00.0-00.40**	**01**	**2.06**	**0001**				**Penyediaan Komponen Instalasi Listrik/Penerangan Bangunan Kantor**	**3.290.000,00**	**3.290.000,00**	**0,00**	**100,00**	
7	**01**	**7-01.0-00.0-00.40**	**01**	**2.06**	**0001**	**5**			**BELANJA DAERAH**	**3.290.000,00**	**3.290.000,00**	**0,00**	**100,00**	
7	**01**	**7-01.0-00.0-00.40**	**01**	**2.06**	**0001**	**5**	**1**		**BELANJA OPERASI**	**3.290.000,00**	**3.290.000,00**	**0,00**	**100,00**	
7	01	7-01.0-00.0-00.40	01	2.06	0001	5	1	02	Belanja Barang dan Jasa	3.290.000,00	3.290.000,00	0,00	100,00	
7	**01**	**7-01.0-00.0-00.40**	**01**	**2.06**	**0005**				**Penyediaan Barang Cetakan dan Penggandaan**	**17.095.000,00**	**17.095.000,00**	**0,00**	**100,00**	
7	**01**	**7-01.0-00.0-00.40**	**01**	**2.06**	**0005**	**5**			**BELANJA DAERAH**	**17.095.000,00**	**17.095.000,00**	**0,00**	**100,00**	
7	**01**	**7-01.0-00.0-00.40**	**01**	**2.06**	**0005**	**5**	**1**		**BELANJA OPERASI**	**17.095.000,00**	**17.095.000,00**	**0,00**	**100,00**	
7	01	7-01.0-00.0-00.40	01	2.06	0005	5	1	02	Belanja Barang dan Jasa	17.095.000,00	17.095.000,00	0,00	100,00	
7	**01**	**7-01.0-00.0-00.40**	**01**	**2.06**	**0006**				**Penyediaan Bahan Bacaan dan Peraturan Perundang-undangan**	**5.015.000,00**	**5.015.000,00**	**0,00**	**100,00**	
7	**01**	**7-01.0-00.0-00.40**	**01**	**2.06**	**0006**	**5**			**BELANJA DAERAH**	**5.015.000,00**	**5.015.000,00**	**0,00**	**100,00**	
7	**01**	**7-01.0-00.0-00.40**	**01**	**2.06**	**0006**	**5**	**1**		**BELANJA OPERASI**	**5.015.000,00**	**5.015.000,00**	**0,00**	**100,00**	
7	01	7-01.0-00.0-00.40	01	2.06	0006	5	1	02	Belanja Barang dan Jasa	5.015.000,00	5.015.000,00	0,00	100,00	
										0,00	0,00	0,00		
7	**01**	**7-01.0-00.0-00.40**	**01**	**2.06**	**0008**				**Fasilitasi Kunjungan Tamu**	**5.475.000,00**	**5.475.000,00**	**0,00**	**100,00**	
7	**01**	**7-01.0-00.0-00.40**	**01**	**2.06**	**0008**	**5**			**BELANJA DAERAH**	**5.475.000,00**	**5.475.000,00**	**0,00**	**100,00**	
7	**01**	**7-01.0-00.0-00.40**	**01**	**2.06**	**0008**	**5**	**1**		**BELANJA OPERASI**	**5.475.000,00**	**5.475.000,00**	**0,00**	**100,00**	
7	01	7-01.0-00.0-00.40	01	2.06	0008	5	1	02	Belanja Barang dan Jasa	5.475.000,00	5.475.000,00	0,00	100,00	
7	**01**	**7-01.0-00.0-00.40**	**01**	**2.06**	**0009**				**Penyelenggaraan Rapat Koordinasi dan Konsultasi SKPD**	**25.010.000,00**	**25.010.000,00**	**0,00**	**100,00**	
7	**01**	**7-01.0-00.0-00.40**	**01**	**2.06**	**0009**	**5**			**BELANJA DAERAH**	**25.010.000,00**	**25.010.000,00**	**0,00**	**100,00**	
7	**01**	**7-01.0-00.0-00.40**	**01**	**2.06**	**0009**	**5**	**1**		**BELANJA OPERASI**	**25.010.000,00**	**25.010.000,00**	**0,00**	**100,00**	
7	01	7-01.0-00.0-00.40	01	2.06	0009	5	1	02	Belanja Barang dan Jasa	25.010.000,00	25.010.000,00	0,00	100,00	
7	**01**	**7-01.0-00.0-00.40**	**01**	**2.07**					**Pengadaan Barang Milik Daerah Penunjang Urusan Pemerintah Daerah**	**9.600.000,00**	**9.600.000,00**	**0,00**	**100,00**	
7	**01**	**7-01.0-00.0-00.40**	**01**	**2.07**	**0006**				**Pengadaan Peralatan dan Mesin Lainnya**	**9.600.000,00**	**9.600.000,00**	**0,00**	**100,00**	
7	**01**	**7-01.0-00.0-00.40**	**01**	**2.07**	**0006**	**5**			**BELANJA DAERAH**	**9.600.000,00**	**9.600.000,00**	**0,00**	**100,00**	
7	**01**	**7-01.0-00.0-00.40**	**01**	**2.07**	**0006**	**5**	**1**		**BELANJA OPERASI**	**1.100.000,00**	**1.100.000,00**	**0,00**	**100,00**	
7	01	7-01.0-00.0-00.40	01	2.07	0006	5	1	02	Belanja Barang dan Jasa	1.100.000,00	1.100.000,00	0,00	100,00	
7	**01**	**7-01.0-00.0-00.40**	**01**	**2.07**	**0006**	**5**	**2**		**BELANJA MODAL**	**8.500.000,00**	**8.500.000,00**	**0,00**	**100,00**	
7	01	7-01.0-00.0-00.40	01	2.07	0006	5	2	02	Belanja Modal Peralatan dan Mesin	8.500.000,00	8.500.000,00	0,00	100,00	
7	**01**	**7-01.0-00.0-00.40**	**01**	**2.08**					**Penyediaan Jasa Penunjang Urusan Pemerintahan Daerah**	**67.392.000,00**	**67.392.000,00**	**0,00**	**100,00**	
7	**01**	**7-01.0-00.0-00.40**	**01**	**2.08**	**0001**				**Penyediaan Jasa Surat Menyurat**	**200.000,00**	**200.000,00**	**0,00**	**100,00**	
7	**01**	**7-01.0-00.0-00.40**	**01**	**2.08**	**0001**	**5**			**BELANJA DAERAH**	**200.000,00**	**200.000,00**	**0,00**	**100,00**	
7	**01**	**7-01.0-00.0-00.40**	**01**	**2.08**	**0001**	**5**	**1**		**BELANJA OPERASI**	**200.000,00**	**200.000,00**	**0,00**	**100,00**	
7	01	7-01.0-00.0-00.40	01	2.08	0001	5	1	02	Belanja Barang dan Jasa	200.000,00	200.000,00	0,00	100,00	
7	**01**	**7-01.0-00.0-00.40**	**01**	**2.08**	**0002**				**Penyediaan Jasa Komunikasi, Sumber Daya Air dan Listrik**	**3.600.000,00**	**3.600.000,00**	**0,00**	**100,00**	
7	**01**	**7-01.0-00.0-00.40**	**01**	**2.08**	**0002**	**5**			**BELANJA DAERAH**	**3.600.000,00**	**3.600.000,00**	**0,00**	**100,00**	
7	**01**	**7-01.0-00.0-00.40**	**01**	**2.08**	**0002**	**5**	**1**		**BELANJA OPERASI**	**3.600.000,00**	**3.600.000,00**	**0,00**	**100,00**	
7	01	7-01.0-00.0-00.40	01	2.08	0002	5	1	02	Belanja Barang dan Jasa	3.600.000,00	3.600.000,00	0,00	100,00	
7	**01**	**7-01.0-00.0-00.40**	**01**	**2.08**	**0003**				**Penyediaan Jasa Peralatan dan Perlengkapan Kantor**	**26.592.000,00**	**26.592.000,00**	**0,00**	**100,00**	
7	**01**	**7-01.0-00.0-00.40**	**01**	**2.08**	**0003**	**5**			**BELANJA DAERAH**	**26.592.000,00**	**26.592.000,00**	**0,00**	**100,00**	
7	**01**	**7-01.0-00.0-00.40**	**01**	**2.08**	**0003**	**5**	**1**		**BELANJA OPERASI**	**26.592.000,00**	**26.592.000,00**	**0,00**	**100,00**	
7	01	7-01.0-00.0-00.40	01	2.08	0003	5	1	02	Belanja Barang dan Jasa	26.592.000,00	26.592.000,00	0,00	100,00	
7	**01**	**7-01.0-00.0-00.40**	**01**	**2.08**	**0004**				**Penyediaan Jasa Pelayanan Umum Kantor**	**37.000.000,00**	**37.000.000,00**	**0,00**	**100,00**	

KODE REKENING									URAIAN	JUMLAH (Rp)		BERTAMBAH/ (BERKURANG)		DASAR HUKUM
										ANGGARAN	REALISASI	(Rp)	%	
1									2	3	4	5	6	7
7	01	7-01.0-00.0-00.40	01	2.08	0004	5			BELANJA DAERAH	37.000.000,00	37.000.000,00	0,00	100,00	
7	01	7-01.0-00.0-00.40	01	2.08	0004	5	1		BELANJA OPERASI	37.000.000,00	37.000.000,00	0,00	100,00	
7	01	7-01.0-00.0-00.40	01	2.08	0004	5	1	01	Belanja Pegawai	6.840.000,00	6.840.000,00	0,00	100,00	
7	01	7-01.0-00.0-00.40	01	2.08	0004	5	1	02	Belanja Barang dan Jasa	30.160.000,00	30.160.000,00	0,00	100,00	
7	01	7-01.0-00.0-00.40	01	2.09					Pemeliharaan Barang Milik Daerah Penunjang Urusan Pemerintahan Daerah	56.540.000,00	54.940.000,00	(1.600.000,00)	97,17	
7	01	7-01.0-00.0-00.40	01	2.09	0001				Penyediaan Jasa Pemeliharaan, Biaya Pemeliharaan, dan Pajak Kendaraan Perorangan Dinas atau Kendaraan Dinas Jabatan	32.450.000,00	30.850.000,00	(1.600.000,00)	95,07	
7	01	7-01.0-00.0-00.40	01	2.09	0001	5			BELANJA DAERAH	32.450.000,00	30.850.000,00	(1.600.000,00)	95,07	
7	01	7-01.0-00.0-00.40	01	2.09	0001	5	1		BELANJA OPERASI	32.450.000,00	30.850.000,00	(1.600.000,00)	95,07	
7	01	7-01.0-00.0-00.40	01	2.09	0001	5	1	02	Belanja Barang dan Jasa	32.450.000,00	30.850.000,00	(1.600.000,00)	95,07	
7	01	7-01.0-00.0-00.40	01	2.09	0006				Pemeliharaan Peralatan dan Mesin Lainnya	5.840.000,00	5.840.000,00	0,00	100,00	
7	01	7-01.0-00.0-00.40	01	2.09	0006	5			BELANJA DAERAH	5.840.000,00	5.840.000,00	0,00	100,00	
7	01	7-01.0-00.0-00.40	01	2.09	0006	5	1		BELANJA OPERASI	5.840.000,00	5.840.000,00	0,00	100,00	
7	01	7-01.0-00.0-00.40	01	2.09	0006	5	1	02	Belanja Barang dan Jasa	5.840.000,00	5.840.000,00	0,00	100,00	
7	01	7-01.0-00.0-00.40	01	2.09	0009				Pemeliharaan/Rehabilitasi Gedung Kantor dan Bangunan Lainnya	18.250.000,00	18.250.000,00	0,00	100,00	
7	01	7-01.0-00.0-00.40	01	2.09	0009	5			BELANJA DAERAH	18.250.000,00	18.250.000,00	0,00	100,00	
7	01	7-01.0-00.0-00.40	01	2.09	0009	5	1		BELANJA OPERASI	18.250.000,00	18.250.000,00	0,00	100,00	
7	01	7-01.0-00.0-00.40	01	2.09	0009	5	1	02	Belanja Barang dan Jasa	18.250.000,00	18.250.000,00	0,00	100,00	
7	01	7-01.0-00.0-00.40	03						PROGRAM PEMBERDAYAAN MASYARAKAT DESA DAN KELURAHAN	28.000.000,00	28.000.000,00	0,00	100,00	
7	01	7-01.0-00.0-00.40	03	2.01					Koordinasi Kegiatan Pemberdayaan Desa	28.000.000,00	28.000.000,00	0,00	100,00	
7	01	7-01.0-00.0-00.40	03	2.01	0001				Peningkatan Partisipasi Masyarakat dalam Forum Musyawarah Perencanaan Pembangunan di Desa	28.000.000,00	28.000.000,00	0,00	100,00	
7	01	7-01.0-00.0-00.40	03	2.01	0001	5			BELANJA DAERAH	28.000.000,00	28.000.000,00	0,00	100,00	
7	01	7-01.0-00.0-00.40	03	2.01	0001	5	1		BELANJA OPERASI	28.000.000,00	28.000.000,00	0,00	100,00	
7	01	7-01.0-00.0-00.40	03	2.01	0001	5	1	02	Belanja Barang dan Jasa	28.000.000,00	28.000.000,00	0,00	100,00	
7	01	7-01.0-00.0-00.40	04						PROGRAM KOORDINASI KETENTRAMAN DAN KETERTIBAN UMUM	37.211.000,00	37.211.000,00	0,00	100,00	
7	01	7-01.0-00.0-00.40	04	2.01					Koordinasi Upaya Penyelenggaraan Ketenteraman dan Ketertiban Umum	37.211.000,00	37.211.000,00	0,00	100,00	
7	01	7-01.0-00.0-00.40	04	2.01	0001				Sinergitas dengan Kepolisian Negara Republik Indonesia, Tentara Nasional Indonesia dan Instansi Vertikal di Wilayah Kecamatan	30.000.000,00	30.000.000,00	0,00	100,00	
7	01	7-01.0-00.0-00.40	04	2.01	0001	5			BELANJA DAERAH	30.000.000,00	30.000.000,00	0,00	100,00	
7	01	7-01.0-00.0-00.40	04	2.01	0001	5	1		BELANJA OPERASI	30.000.000,00	30.000.000,00	0,00	100,00	
7	01	7-01.0-00.0-00.40	04	2.01	0001	5	1	02	Belanja Barang dan Jasa	30.000.000,00	30.000.000,00	0,00	100,00	
7	01	7-01.0-00.0-00.40	04	2.01	0002				Harmonisasi Hubungan dengan Tokoh Agama dan Tokoh Masyarakat	7.211.000,00	7.211.000,00	0,00	100,00	
7	01	7-01.0-00.0-00.40	04	2.01	0002	5			BELANJA DAERAH	7.211.000,00	7.211.000,00	0,00	100,00	
7	01	7-01.0-00.0-00.40	04	2.01	0002	5	1		BELANJA OPERASI	7.211.000,00	7.211.000,00	0,00	100,00	
7	01	7-01.0-00.0-00.40	04	2.01	0002	5	1	02	Belanja Barang dan Jasa	7.211.000,00	7.211.000,00	0,00	100,00	
7	01	7-01.0-00.0-00.40	06						PROGRAM PEMBINAAN DAN PENGAWASAN PEMERINTAHAN DESA	40.000.000,00	40.000.000,00	0,00	100,00	
7	01	7-01.0-00.0-00.40	06	2.01					Fasilitasi, Rekomendasi dan Koordinasi Pembinaan dan Pengawasan Pemerintahan	40.000.000,00	40.000.000,00	0,00	100,00	
7	01	7-01.0-00.0-00.40	06	2.01	0013				Fasilitasi Penyusunan Perencanaan Pembangunan Partisipatif	20.000.000,00	20.000.000,00	0,00	100,00	
7	01	7-01.0-00.0-00.40	06	2.01	0013	5			BELANJA DAERAH	20.000.000,00	20.000.000,00	0,00	100,00	
7	01	7-01.0-00.0-00.40	06	2.01	0013	5	1		BELANJA OPERASI	20.000.000,00	20.000.000,00	0,00	100,00	
7	01	7-01.0-00.0-00.40	06	2.01	0013	5	1	02	Belanja Barang dan Jasa	20.000.000,00	20.000.000,00	0,00	100,00	
7	01	7-01.0-00.0-00.40	06	2.01	0016				Fasilitasi Penyusunan Program dan Pelaksanaan Pemberdayaan Masyarakat Desa	20.000.000,00	20.000.000,00	0,00	100,00	
7	01	7-01.0-00.0-00.40	06	2.01	0016	5			BELANJA DAERAH	20.000.000,00	20.000.000,00	0,00	100,00	
7	01	7-01.0-00.0-00.40	06	2.01	0016	5	1		BELANJA OPERASI	20.000.000,00	20.000.000,00	0,00	100,00	
7	01	7-01.0-00.0-00.40	06	2.01	0016	5	1	02	Belanja Barang dan Jasa	20.000.000,00	20.000.000,00	0,00	100,00	
									JUMLAH PENDAPATAN	0,00	0,00	0,00	0,00	
									JUMLAH BELANJA	623.005.762,00	601.200.720,00	(21.805.042,00)	96,50	
									TOTAL SURPLUS/(DEFISIT)	(623.005.762,00)	(601.200.720,00)	21.805.042,00	96,50	

URUSAN PEMERINTAHAN : UNSUR KEWILAYAHAN KECAMATAN
ORGANISASI : KECAMATAN PAGAR DEWA

KODE REKENING									URAIAN	JUMLAH (Rp)		BERTAMBAH/ (BERKURANG)		DASAR HUKUM
										ANGGARAN	REALISASI	(Rp)	%	
1									2	3	4	5	6	7
									PENDAPATAN DAERAH	**0,00**	**0,00**	**0,00**	**0,00**	
									Jumlah Pendapatan	**0,00**	**0,00**	**0,00**	**0,00**	
									BELANJA DAERAH	**559.710.817,00**	**505.849.400,00**	**(53.861.417,00)**	**90,38**	Perbup No 27 Tahun 2024 Penjabaran Perubahan APBD TA 2024
7									**UNSUR KEWILAYAHAN**	**559.710.817,00**	**505.849.400,00**	**(53.861.417,00)**	**90,38**	
7	**01**	**7-01.0-00.0-00.41**							**KECAMATAN**	**559.710.817,00**	**505.849.400,00**	**(53.861.417,00)**	**90,38**	
7	**01**	**7-01.0-00.0-00.41**	**01**						**PROGRAM PENUNJANG URUSAN PEMERINTAHAN DAERAH KABUPATEN/KOTA**	**449.285.817,00**	**395.424.400,00**	**(53.861.417,00)**	**88,01**	
7	**01**	**7-01.0-00.0-00.41**	**01**	**2.01**					**Perencanaan, Penganggaran, dan Evaluasi Kinerja Perangkat Daerah**	**12.705.000,00**	**12.705.000,00**	**0,00**	**100,00**	
7	**01**	**7-01.0-00.0-00.41**	**01**	**2.01**	**0001**				**Penyusunan Dokumen Perencanaan Perangkat Daerah**	**2.030.000,00**	**2.030.000,00**	**0,00**	**100,00**	
7	**01**	**7-01.0-00.0-00.41**	**01**	**2.01**	**0001**	**5**			**BELANJA DAERAH**	**2.030.000,00**	**2.030.000,00**	**0,00**	**100,00**	
7	**01**	**7-01.0-00.0-00.41**	**01**	**2.01**	**0001**	**5**	**1**		**BELANJA OPERASI**	**2.030.000,00**	**2.030.000,00**	**0,00**	**100,00**	
7	01	7-01.0-00.0-00.41	01	2.01	0001	5	1	02	Belanja Barang dan Jasa	2.030.000,00	2.030.000,00	0,00	100,00	
7	**01**	**7-01.0-00.0-00.41**	**01**	**2.01**	**0002**				**Koordinasi dan Penyusunan Dokumen RKA-SKPD**	**2.555.000,00**	**2.555.000,00**	**0,00**	**100,00**	
7	**01**	**7-01.0-00.0-00.41**	**01**	**2.01**	**0002**	**5**			**BELANJA DAERAH**	**2.555.000,00**	**2.555.000,00**	**0,00**	**100,00**	
7	**01**	**7-01.0-00.0-00.41**	**01**	**2.01**	**0002**	**5**	**1**		**BELANJA OPERASI**	**2.555.000,00**	**2.555.000,00**	**0,00**	**100,00**	
7	01	7-01.0-00.0-00.41	01	2.01	0002	5	1	02	Belanja Barang dan Jasa	2.555.000,00	2.555.000,00	0,00	100,00	
7	**01**	**7-01.0-00.0-00.41**	**01**	**2.01**	**0003**				**Koordinasi dan Penyusunan Dokumen Perubahan RKA-SKPD**	**1.200.000,00**	**1.200.000,00**	**0,00**	**100,00**	
7	**01**	**7-01.0-00.0-00.41**	**01**	**2.01**	**0003**	**5**			**BELANJA DAERAH**	**1.200.000,00**	**1.200.000,00**	**0,00**	**100,00**	
7	**01**	**7-01.0-00.0-00.41**	**01**	**2.01**	**0003**	**5**	**1**		**BELANJA OPERASI**	**1.200.000,00**	**1.200.000,00**	**0,00**	**100,00**	
7	01	7-01.0-00.0-00.41	01	2.01	0003	5	1	02	Belanja Barang dan Jasa	1.200.000,00	1.200.000,00	0,00	100,00	
7	**01**	**7-01.0-00.0-00.41**	**01**	**2.01**	**0004**				**Koordinasi dan Penyusunan DPA-SKPD**	**2.805.000,00**	**2.805.000,00**	**0,00**	**100,00**	
7	**01**	**7-01.0-00.0-00.41**	**01**	**2.01**	**0004**	**5**			**BELANJA DAERAH**	**2.805.000,00**	**2.805.000,00**	**0,00**	**100,00**	
7	**01**	**7-01.0-00.0-00.41**	**01**	**2.01**	**0004**	**5**	**1**		**BELANJA OPERASI**	**2.805.000,00**	**2.805.000,00**	**0,00**	**100,00**	
7	01	7-01.0-00.0-00.41	01	2.01	0004	5	1	02	Belanja Barang dan Jasa	2.805.000,00	2.805.000,00	0,00	100,00	
7	**01**	**7-01.0-00.0-00.41**	**01**	**2.01**	**0005**				**Koordinasi dan Penyusunan Perubahan DPA- SKPD**	**1.015.000,00**	**1.015.000,00**	**0,00**	**100,00**	
7	**01**	**7-01.0-00.0-00.41**	**01**	**2.01**	**0005**	**5**			**BELANJA DAERAH**	**1.015.000,00**	**1.015.000,00**	**0,00**	**100,00**	
7	**01**	**7-01.0-00.0-00.41**	**01**	**2.01**	**0005**	**5**	**1**		**BELANJA OPERASI**	**1.015.000,00**	**1.015.000,00**	**0,00**	**100,00**	
7	01	7-01.0-00.0-00.41	01	2.01	0005	5	1	02	Belanja Barang dan Jasa	1.015.000,00	1.015.000,00	0,00	100,00	
7	**01**	**7-01.0-00.0-00.41**	**01**	**2.01**	**0006**				**Koordinasi dan Penyusunan Laporan Capaian Kinerja dan Ikhtisar Realisasi Kinerja**	**2.100.000,00**	**2.100.000,00**	**0,00**	**100,00**	
7	**01**	**7-01.0-00.0-00.41**	**01**	**2.01**	**0006**	**5**			**BELANJA DAERAH**	**2.100.000,00**	**2.100.000,00**	**0,00**	**100,00**	
7	**01**	**7-01.0-00.0-00.41**	**01**	**2.01**	**0006**	**5**	**1**		**BELANJA OPERASI**	**2.100.000,00**	**2.100.000,00**	**0,00**	**100,00**	
7	01	7-01.0-00.0-00.41	01	2.01	0006	5	1	02	Belanja Barang dan Jasa	2.100.000,00	2.100.000,00	0,00	100,00	
7	**01**	**7-01.0-00.0-00.41**	**01**	**2.01**	**0007**				**Evaluasi Kinerja Perangkat Daerah**	**1.000.000,00**	**1.000.000,00**	**0,00**	**100,00**	
7	**01**	**7-01.0-00.0-00.41**	**01**	**2.01**	**0007**	**5**			**BELANJA DAERAH**	**1.000.000,00**	**1.000.000,00**	**0,00**	**100,00**	
7	**01**	**7-01.0-00.0-00.41**	**01**	**2.01**	**0007**	**5**	**1**		**BELANJA OPERASI**	**1.000.000,00**	**1.000.000,00**	**0,00**	**100,00**	
7	01	7-01.0-00.0-00.41	01	2.01	0007	5	1	02	Belanja Barang dan Jasa	1.000.000,00	1.000.000,00	0,00	100,00	
7	**01**	**7-01.0-00.0-00.41**	**01**	**2.02**					**Administrasi Keuangan Perangkat Daerah**	**288.738.817,00**	**236.857.400,00**	**(51.881.417,00)**	**82,03**	
7	**01**	**7-01.0-00.0-00.41**	**01**	**2.02**	**0001**				**Penyediaan Gaji dan Tunjangan ASN**	**276.554.817,00**	**224.673.400,00**	**(51.881.417,00)**	**81,24**	
7	**01**	**7-01.0-00.0-00.41**	**01**	**2.02**	**0001**	**5**			**BELANJA DAERAH**	**276.554.817,00**	**224.673.400,00**	**(51.881.417,00)**	**81,24**	
7	**01**	**7-01.0-00.0-00.41**	**01**	**2.02**	**0001**	**5**	**1**		**BELANJA OPERASI**	**276.554.817,00**	**224.673.400,00**	**(51.881.417,00)**	**81,24**	
7	01	7-01.0-00.0-00.41	01	2.02	0001	5	1	01	Belanja Pegawai	276.554.817,00	224.673.400,00	(51.881.417,00)	81,24	
7	**01**	**7-01.0-00.0-00.41**	**01**	**2.02**	**0005**				**Koordinasi dan Penyusunan Laporan Keuangan Akhir Tahun SKPD**	**3.071.000,00**	**3.071.000,00**	**0,00**	**100,00**	
7	**01**	**7-01.0-00.0-00.41**	**01**	**2.02**	**0005**	**5**			**BELANJA DAERAH**	**3.071.000,00**	**3.071.000,00**	**0,00**	**100,00**	
7	**01**	**7-01.0-00.0-00.41**	**01**	**2.02**	**0005**	**5**	**1**		**BELANJA OPERASI**	**3.071.000,00**	**3.071.000,00**	**0,00**	**100,00**	
7	01	7-01.0-00.0-00.41	01	2.02	0005	5	1	02	Belanja Barang dan Jasa	3.071.000,00	3.071.000,00	0,00	100,00	
7	**01**	**7-01.0-00.0-00.41**	**01**	**2.02**	**0007**				**Koordinasi dan Penyusunan Laporan Keuangan Bulanan/ Triwulanan/ Semesteran**	**5.563.000,00**	**5.563.000,00**	**0,00**	**100,00**	
7	**01**	**7-01.0-00.0-00.41**	**01**	**2.02**	**0007**	**5**			**BELANJA DAERAH**	**5.563.000,00**	**5.563.000,00**	**0,00**	**100,00**	

KODE REKENING									URAIAN	JUMLAH (Rp)		BERTAMBAH/ (BERKURANG)		DASAR HUKUM
										ANGGARAN	REALISASI	(Rp)	%	
1									2	3	4	5	6	7
7	**01**	**7-01.0-00.0-00.41**	**01**	**2.02**	**0007**	**5**	**1**		**BELANJA OPERASI**	**5.563.000,00**	**5.563.000,00**	**0,00**	**100,00**	
7	01	7-01.0-00.0-00.41	01	2.02	0007	5	1	02	Belanja Barang dan Jasa	5.563.000,00	5.563.000,00	0,00	100,00	
7	**01**	**7-01.0-00.0-00.41**	**01**	**2.02**	**0008**				**Penyusunan Pelaporan dan Analisis Prognosis Realisasi Anggaran**	**3.550.000,00**	**3.550.000,00**	**0,00**	**100,00**	
7	**01**	**7-01.0-00.0-00.41**	**01**	**2.02**	**0008**	**5**			**BELANJA DAERAH**	**3.550.000,00**	**3.550.000,00**	**0,00**	**100,00**	
7	**01**	**7-01.0-00.0-00.41**	**01**	**2.02**	**0008**	**5**	**1**		**BELANJA OPERASI**	**3.550.000,00**	**3.550.000,00**	**0,00**	**100,00**	
7	01	7-01.0-00.0-00.41	01	2.02	0008	5	1	02	Belanja Barang dan Jasa	3.550.000,00	3.550.000,00	0,00	100,00	
7	**01**	**7-01.0-00.0-00.41**	**01**	**2.03**					**Administrasi Barang Milik Daerah pada Perangkat Daerah**	**2.150.000,00**	**2.150.000,00**	**0,00**	**100,00**	
7	**01**	**7-01.0-00.0-00.41**	**01**	**2.03**	**0001**				**Penyusunan Perencanaan Kebutuhan Barang Milik Daerah SKPD**	**1.075.000,00**	**1.075.000,00**	**0,00**	**100,00**	
7	**01**	**7-01.0-00.0-00.41**	**01**	**2.03**	**0001**	**5**			**BELANJA DAERAH**	**1.075.000,00**	**1.075.000,00**	**0,00**	**100,00**	
7	**01**	**7-01.0-00.0-00.41**	**01**	**2.03**	**0001**	**5**	**1**		**BELANJA OPERASI**	**1.075.000,00**	**1.075.000,00**	**0,00**	**100,00**	
7	01	7-01.0-00.0-00.41	01	2.03	0001	5	1	02	Belanja Barang dan Jasa	1.075.000,00	1.075.000,00	0,00	100,00	
7	**01**	**7-01.0-00.0-00.41**	**01**	**2.03**	**0006**				**Penatausahaan Barang Milik Daerah pada SKPD**	**1.075.000,00**	**1.075.000,00**	**0,00**	**100,00**	
7	**01**	**7-01.0-00.0-00.41**	**01**	**2.03**	**0006**	**5**			**BELANJA DAERAH**	**1.075.000,00**	**1.075.000,00**	**0,00**	**100,00**	
7	**01**	**7-01.0-00.0-00.41**	**01**	**2.03**	**0006**	**5**	**1**		**BELANJA OPERASI**	**1.075.000,00**	**1.075.000,00**	**0,00**	**100,00**	
7	01	7-01.0-00.0-00.41	01	2.03	0006	5	1	02	Belanja Barang dan Jasa	1.075.000,00	1.075.000,00	0,00	100,00	
7	**01**	**7-01.0-00.0-00.41**	**01**	**2.06**					**Administrasi Umum Perangkat Daerah**	**76.480.000,00**	**76.380.000,00**	**(100.000,00)**	**99,87**	
7	**01**	**7-01.0-00.0-00.41**	**01**	**2.06**	**0001**				**Penyediaan Komponen Instalasi Listrik/Penerangan Bangunan Kantor**	**3.540.000,00**	**3.540.000,00**	**0,00**	**100,00**	
7	**01**	**7-01.0-00.0-00.41**	**01**	**2.06**	**0001**	**5**			**BELANJA DAERAH**	**3.540.000,00**	**3.540.000,00**	**0,00**	**100,00**	
7	**01**	**7-01.0-00.0-00.41**	**01**	**2.06**	**0001**	**5**	**1**		**BELANJA OPERASI**	**3.540.000,00**	**3.540.000,00**	**0,00**	**100,00**	
7	01	7-01.0-00.0-00.41	01	2.06	0001	5	1	02	Belanja Barang dan Jasa	3.540.000,00	3.540.000,00	0,00	100,00	
7	**01**	**7-01.0-00.0-00.41**	**01**	**2.06**	**0002**				**Penyediaan Peralatan dan Perlengkapan Kantor**	**8.500.000,00**	**8.500.000,00**	**0,00**	**100,00**	
7	**01**	**7-01.0-00.0-00.41**	**01**	**2.06**	**0002**	**5**			**BELANJA DAERAH**	**8.500.000,00**	**8.500.000,00**	**0,00**	**100,00**	
7	**01**	**7-01.0-00.0-00.41**	**01**	**2.06**	**0002**	**5**	**2**		**BELANJA MODAL**	**8.500.000,00**	**8.500.000,00**	**0,00**	**100,00**	
7	01	7-01.0-00.0-00.41	01	2.06	0002	5	2	02	Belanja Modal Peralatan dan Mesin	8.500.000,00	8.500.000,00	0,00	100,00	
7	**01**	**7-01.0-00.0-00.41**	**01**	**2.06**	**0005**				**Penyediaan Barang Cetakan dan Penggandaan**	**22.720.000,00**	**22.720.000,00**	**0,00**	**100,00**	
7	**01**	**7-01.0-00.0-00.41**	**01**	**2.06**	**0005**	**5**			**BELANJA DAERAH**	**22.720.000,00**	**22.720.000,00**	**0,00**	**100,00**	
7	**01**	**7-01.0-00.0-00.41**	**01**	**2.06**	**0005**	**5**	**1**		**BELANJA OPERASI**	**22.720.000,00**	**22.720.000,00**	**0,00**	**100,00**	
7	01	7-01.0-00.0-00.41	01	2.06	0005	5	1	02	Belanja Barang dan Jasa	22.720.000,00	22.720.000,00	0,00	100,00	
7	**01**	**7-01.0-00.0-00.41**	**01**	**2.06**	**0006**				**Penyediaan Bahan Bacaan dan Peraturan Perundang-undangan**	**5.040.000,00**	**5.040.000,00**	**0,00**	**100,00**	
7	**01**	**7-01.0-00.0-00.41**	**01**	**2.06**	**0006**	**5**			**BELANJA DAERAH**	**5.040.000,00**	**5.040.000,00**	**0,00**	**100,00**	
7	**01**	**7-01.0-00.0-00.41**	**01**	**2.06**	**0006**	**5**	**1**		**BELANJA OPERASI**	**5.040.000,00**	**5.040.000,00**	**0,00**	**100,00**	
7	01	7-01.0-00.0-00.41	01	2.06	0006	5	1	02	Belanja Barang dan Jasa	5.040.000,00	5.040.000,00	0,00	100,00	
7	**01**	**7-01.0-00.0-00.41**	**01**	**2.06**	**0008**				**Fasilitasi Kunjungan Tamu**	**11.020.000,00**	**11.020.000,00**	**0,00**	**100,00**	
7	**01**	**7-01.0-00.0-00.41**	**01**	**2.06**	**0008**	**5**			**BELANJA DAERAH**	**11.020.000,00**	**11.020.000,00**	**0,00**	**100,00**	
7	**01**	**7-01.0-00.0-00.41**	**01**	**2.06**	**0008**	**5**	**1**		**BELANJA OPERASI**	**11.020.000,00**	**11.020.000,00**	**0,00**	**100,00**	
7	01	7-01.0-00.0-00.41	01	2.06	0008	5	1	02	Belanja Barang dan Jasa	11.020.000,00	11.020.000,00	0,00	100,00	
7	**01**	**7-01.0-00.0-00.41**	**01**	**2.06**	**0009**				**Penyelenggaraan Rapat Koordinasi dan Konsultasi SKPD**	**25.660.000,00**	**25.560.000,00**	**(100.000,00)**	**99,61**	
7	**01**	**7-01.0-00.0-00.41**	**01**	**2.06**	**0009**	**5**			**BELANJA DAERAH**	**25.660.000,00**	**25.560.000,00**	**(100.000,00)**	**99,61**	
7	**01**	**7-01.0-00.0-00.41**	**01**	**2.06**	**0009**	**5**	**1**		**BELANJA OPERASI**	**25.660.000,00**	**25.560.000,00**	**(100.000,00)**	**99,61**	
7	01	7-01.0-00.0-00.41	01	2.06	0009	5	1	02	Belanja Barang dan Jasa	25.660.000,00	25.560.000,00	(100.000,00)	99,61	
7	**01**	**7-01.0-00.0-00.41**	**01**	**2.08**					**Penyediaan Jasa Penunjang Urusan Pemerintahan Daerah**	**49.412.000,00**	**48.212.000,00**	**(1.200.000,00)**	**97,57**	
7	**01**	**7-01.0-00.0-00.41**	**01**	**2.08**	**0001**				**Penyediaan Jasa Surat Menyurat**	**3.000.000,00**	**3.000.000,00**	**0,00**	**100,00**	
7	**01**	**7-01.0-00.0-00.41**	**01**	**2.08**	**0001**	**5**			**BELANJA DAERAH**	**3.000.000,00**	**3.000.000,00**	**0,00**	**100,00**	
7	**01**	**7-01.0-00.0-00.41**	**01**	**2.08**	**0001**	**5**	**1**		**BELANJA OPERASI**	**3.000.000,00**	**3.000.000,00**	**0,00**	**100,00**	
7	01	7-01.0-00.0-00.41	01	2.08	0001	5	1	02	Belanja Barang dan Jasa	3.000.000,00	3.000.000,00	0,00	100,00	
7	**01**	**7-01.0-00.0-00.41**	**01**	**2.08**	**0002**				**Penyediaan Jasa Komunikasi, Sumber Daya Air dan Listrik**	**4.800.000,00**	**4.800.000,00**	**0,00**	**100,00**	
7	**01**	**7-01.0-00.0-00.41**	**01**	**2.08**	**0002**	**5**			**BELANJA DAERAH**	**4.800.000,00**	**4.800.000,00**	**0,00**	**100,00**	
7	**01**	**7-01.0-00.0-00.41**	**01**	**2.08**	**0002**	**5**	**1**		**BELANJA OPERASI**	**4.800.000,00**	**4.800.000,00**	**0,00**	**100,00**	

KODE REKENING									URAIAN	JUMLAH (Rp)		BERTAMBAH/ (BERKURANG)		DASAR HUKUM
										ANGGARAN	REALISASI	(Rp)	%	
1									2	3	4	5	6	7
7	01	7-01.0-00.0-00.41	01	2.08	0002	5	1	02	Belanja Barang dan Jasa	4.800.000,00	4.800.000,00	0,00	100,00	
7	**01**	**7-01.0-00.0-00.41**	**01**	**2.08**	**0004**				**Penyediaan Jasa Pelayanan Umum Kantor**	**41.612.000,00**	**40.412.000,00**	**(1.200.000,00)**	**97,12**	
7	**01**	**7-01.0-00.0-00.41**	**01**	**2.08**	**0004**	**5**			**BELANJA DAERAH**	**41.612.000,00**	**40.412.000,00**	**(1.200.000,00)**	**97,12**	
7	**01**	**7-01.0-00.0-00.41**	**01**	**2.08**	**0004**	**5**	**1**		**BELANJA OPERASI**	**41.612.000,00**	**40.412.000,00**	**(1.200.000,00)**	**97,12**	
7	01	7-01.0-00.0-00.41	01	2.08	0004	5	1	01	Belanja Pegawai	6.840.000,00	6.840.000,00	0,00	100,00	
7	01	7-01.0-00.0-00.41	01	2.08	0004	5	1	02	Belanja Barang dan Jasa	34.772.000,00	33.572.000,00	(1.200.000,00)	96,55	
7	**01**	**7-01.0-00.0-00.41**	**01**	**2.09**					**Pemeliharaan Barang Milik Daerah Penunjang Urusan Pemerintahan Daerah**	**19.800.000,00**	**19.120.000,00**	**(680.000,00)**	**96,57**	
7	**01**	**7-01.0-00.0-00.41**	**01**	**2.09**	**0001**				**Penyediaan Jasa Pemeliharaan, Biaya Pemeliharaan, dan Pajak Kendaraan Perorangan Dinas atau Kendaraan Dinas Jabatan**	**19.800.000,00**	**19.120.000,00**	**(680.000,00)**	**96,57**	
7	**01**	**7-01.0-00.0-00.41**	**01**	**2.09**	**0001**	**5**			**BELANJA DAERAH**	**19.800.000,00**	**19.120.000,00**	**(680.000,00)**	**96,57**	
7	**01**	**7-01.0-00.0-00.41**	**01**	**2.09**	**0001**	**5**	**1**		**BELANJA OPERASI**	**19.800.000,00**	**19.120.000,00**	**(680.000,00)**	**96,57**	
7	01	7-01.0-00.0-00.41	01	2.09	0001	5	1	02	Belanja Barang dan Jasa	19.800.000,00	19.120.000,00	(680.000,00)	96,57	
7	**01**	**7-01.0-00.0-00.41**	**02**						**PROGRAM PENYELENGGARAAN PEMERINTAHAN DAN PELAYANAN PUBLIK**	**5.255.000,00**	**5.255.000,00**	**0,00**	**100,00**	
7	**01**	**7-01.0-00.0-00.41**	**02**	**2.04**					**Pelaksanaan Urusan Pemerintahan yang Dilimpahkan kepada Camat**	**5.255.000,00**	**5.255.000,00**	**0,00**	**100,00**	
7	**01**	**7-01.0-00.0-00.41**	**02**	**2.04**	**0001**				**Pelaksanaan Urusan Pemerintahan yang Terkait dengan Pelayanan Perizinan Non**	**5.255.000,00**	**5.255.000,00**	**0,00**	**100,00**	
7	**01**	**7-01.0-00.0-00.41**	**02**	**2.04**	**0001**	**5**			**BELANJA DAERAH**	**5.255.000,00**	**5.255.000,00**	**0,00**	**100,00**	
7	**01**	**7-01.0-00.0-00.41**	**02**	**2.04**	**0001**	**5**	**1**		**BELANJA OPERASI**	**5.255.000,00**	**5.255.000,00**	**0,00**	**100,00**	
7	01	7-01.0-00.0-00.41	02	2.04	0001	5	1	02	Belanja Barang dan Jasa	5.255.000,00	5.255.000,00	0,00	100,00	
7	**01**	**7-01.0-00.0-00.41**	**03**						**PROGRAM PEMBERDAYAAN MASYARAKAT DESA DAN KELURAHAN**	**32.975.000,00**	**32.975.000,00**	**0,00**	**100,00**	
7	**01**	**7-01.0-00.0-00.41**	**03**	**2.01**					**Koordinasi Kegiatan Pemberdayaan Desa**	**32.975.000,00**	**32.975.000,00**	**0,00**	**100,00**	
7	**01**	**7-01.0-00.0-00.41**	**03**	**2.01**	**0001**				**Peningkatan Partisipasi Masyarakat dalam Forum Musyawarah Perencanaan Pembangunan di Desa**	**28.000.000,00**	**28.000.000,00**	**0,00**	**100,00**	
7	**01**	**7-01.0-00.0-00.41**	**03**	**2.01**	**0001**	**5**			**BELANJA DAERAH**	**28.000.000,00**	**28.000.000,00**	**0,00**	**100,00**	
7	**01**	**7-01.0-00.0-00.41**	**03**	**2.01**	**0001**	**5**	**1**		**BELANJA OPERASI**	**28.000.000,00**	**28.000.000,00**	**0,00**	**100,00**	
7	01	7-01.0-00.0-00.41	03	2.01	0001	5	1	02	Belanja Barang dan Jasa	28.000.000,00	28.000.000,00	0,00	100,00	
7	**01**	**7-01.0-00.0-00.41**	**03**	**2.01**	**0002**				**Sinkronisasi Program Kerja dan Kegiatan Pemberdayaan Masyarakat yang Dilakukan oleh Pemerintah dan Swasta di Wilayah Kerja Kecamatan**	**4.975.000,00**	**4.975.000,00**	**0,00**	**100,00**	
7	**01**	**7-01.0-00.0-00.41**	**03**	**2.01**	**0002**	**5**			**BELANJA DAERAH**	**4.975.000,00**	**4.975.000,00**	**0,00**	**100,00**	
7	**01**	**7-01.0-00.0-00.41**	**03**	**2.01**	**0002**	**5**	**1**		**BELANJA OPERASI**	**4.975.000,00**	**4.975.000,00**	**0,00**	**100,00**	
7	01	7-01.0-00.0-00.41	03	2.01	0002	5	1	02	Belanja Barang dan Jasa	4.975.000,00	4.975.000,00	0,00	100,00	
7	**01**	**7-01.0-00.0-00.41**	**04**						**PROGRAM KOORDINASI KETENTRAMAN DAN KETERTIBAN UMUM**	**56.275.000,00**	**56.275.000,00**	**0,00**	**100,00**	
7	**01**	**7-01.0-00.0-00.41**	**04**	**2.01**					**Koordinasi Upaya Penyelenggaraan Ketenteraman dan Ketertiban Umum**	**56.275.000,00**	**56.275.000,00**	**0,00**	**100,00**	
7	**01**	**7-01.0-00.0-00.41**	**04**	**2.01**	**0001**				**Sinergitas dengan Kepolisian Negara Republik Indonesia, Tentara Nasional Indonesia dan Instansi Vertikal di Wilayah Kecamatan**	**27.395.000,00**	**27.395.000,00**	**0,00**	**100,00**	
7	**01**	**7-01.0-00.0-00.41**	**04**	**2.01**	**0001**	**5**			**BELANJA DAERAH**	**27.395.000,00**	**27.395.000,00**	**0,00**	**100,00**	
7	**01**	**7-01.0-00.0-00.41**	**04**	**2.01**	**0001**	**5**	**1**		**BELANJA OPERASI**	**27.395.000,00**	**27.395.000,00**	**0,00**	**100,00**	
7	01	7-01.0-00.0-00.41	04	2.01	0001	5	1	02	Belanja Barang dan Jasa	27.395.000,00	27.395.000,00	0,00	100,00	
7	**01**	**7-01.0-00.0-00.41**	**04**	**2.01**	**0002**				**Harmonisasi Hubungan dengan Tokoh Agama dan Tokoh Masyarakat**	**28.880.000,00**	**28.880.000,00**	**0,00**	**100,00**	
7	**01**	**7-01.0-00.0-00.41**	**04**	**2.01**	**0002**	**5**			**BELANJA DAERAH**	**28.880.000,00**	**28.880.000,00**	**0,00**	**100,00**	
7	**01**	**7-01.0-00.0-00.41**	**04**	**2.01**	**0002**	**5**	**1**		**BELANJA OPERASI**	**28.880.000,00**	**28.880.000,00**	**0,00**	**100,00**	
7	01	7-01.0-00.0-00.41	04	2.01	0002	5	1	02	Belanja Barang dan Jasa	28.880.000,00	28.880.000,00	0,00	100,00	
7	**01**	**7-01.0-00.0-00.41**	**05**						**PROGRAM PENYELENGGARAAN URUSAN PEMERINTAHAN UMUM**	**15.920.000,00**	**15.920.000,00**	**0,00**	**100,00**	
7	**01**	**7-01.0-00.0-00.41**	**05**	**2.01**					**Penyelenggaraan Urusan Pemerintahan Umum Sesuai Penugasan Kepala Daerah**	**15.920.000,00**	**15.920.000,00**	**0,00**	**100,00**	
7	**01**	**7-01.0-00.0-00.41**	**05**	**2.01**	**0007**				**Pelaksanaan Semua Urusan Pemerintahan yang Bukan Merupakan Kewenangan Daerah dan Tidak Dilaksanakan oleh Instansi Vertikal**	**3.370.000,00**	**3.370.000,00**	**0,00**	**100,00**	
7	**01**	**7-01.0-00.0-00.41**	**05**	**2.01**	**0007**	**5**			**BELANJA DAERAH**	**3.370.000,00**	**3.370.000,00**	**0,00**	**100,00**	
7	**01**	**7-01.0-00.0-00.41**	**05**	**2.01**	**0007**	**5**	**1**		**BELANJA OPERASI**	**3.370.000,00**	**3.370.000,00**	**0,00**	**100,00**	
7	01	7-01.0-00.0-00.41	05	2.01	0007	5	1	02	Belanja Barang dan Jasa	3.370.000,00	3.370.000,00	0,00	100,00	
7	**01**	**7-01.0-00.0-00.41**	**05**	**2.01**	**0008**				**Pelaksanaan Tugas Forum Koordinasi Pimpinan di Kecamatan**	**12.550.000,00**	**12.550.000,00**	**0,00**	**100,00**	

KODE REKENING									URAIAN	JUMLAH (Rp)		BERTAMBAH/ (BERKURANG)		DASAR HUKUM
										ANGGARAN	REALISASI	(Rp)	%	
1									2	3	4	5	6	7
7	**01**	**7-01.0-00.0-00.41**	**05**	**2.01**	**0008**	**5**			**BELANJA DAERAH**	**12.550.000,00**	**12.550.000,00**	**0,00**	**100,00**	
7	**01**	**7-01.0-00.0-00.41**	**05**	**2.01**	**0008**	**5**	**1**		**BELANJA OPERASI**	**12.550.000,00**	**12.550.000,00**	**0,00**	**100,00**	
7	01	7-01.0-00.0-00.41	05	2.01	0008	5	1	02	Belanja Barang dan Jasa	12.550.000,00	12.550.000,00	0,00	100,00	
									JUMLAH PENDAPATAN	**0,00**	**0,00**	**0,00**	**0,00**	
									JUMLAH BELANJA	**559.710.817,00**	**505.849.400,00**	**(53.861.417,00)**	**90,38**	
									TOTAL SURPLUS/(DEFISIT)	**(559.710.817,00)**	**(505.849.400,00)**	**53.861.417,00**	**90,38**	

URUSAN PEMERINTAHAN : UNSUR KEWILAYAHAN KECAMATAN
ORGANISASI : KECAMATAN BATU KETULIS

KODE REKENING									URAIAN	JUMLAH (Rp)		BERTAMBAH/ (BERKURANG)		DASAR HUKUM
										ANGGARAN	REALISASI	(Rp)	%	
1									2	3	4	5	6	7
									PENDAPATAN DAERAH	**0,00**	**0,00**	**0,00**	**0,00**	
									Jumlah Pendapatan	**0,00**	**0,00**	**0,00**	**0,00**	
									BELANJA DAERAH	**679.050.403,00**	**648.146.406,00**	**(30.903.997,00)**	**95,45**	Perbup No 27 Tahun 2024 Penjabaran Perubahan APBD TA 2024
7									**UNSUR KEWILAYAHAN**	**679.050.403,00**	**648.146.406,00**	**(30.903.997,00)**	**95,45**	
7	**01**	**7-01.0-00.0-00.42**							**KECAMATAN**	**679.050.403,00**	**648.146.406,00**	**(30.903.997,00)**	**95,45**	
7	**01**	**7-01.0-00.0-00.42**	**01**						**PROGRAM PENUNJANG URUSAN PEMERINTAHAN DAERAH KABUPATEN/KOTA**	**556.457.003,00**	**525.553.006,00**	**(30.903.997,00)**	**94,45**	
7	**01**	**7-01.0-00.0-00.42**	**01**	**2.01**					**Perencanaan, Penganggaran, dan Evaluasi Kinerja Perangkat Daerah**	**11.198.000,00**	**11.198.000,00**	**0,00**	**100,00**	
7	**01**	**7-01.0-00.0-00.42**	**01**	**2.01**	**0001**				**Penyusunan Dokumen Perencanaan Perangkat Daerah**	**1.810.000,00**	**1.810.000,00**	**0,00**	**100,00**	
7	**01**	**7-01.0-00.0-00.42**	**01**	**2.01**	**0001**	**5**			**BELANJA DAERAH**	**1.810.000,00**	**1.810.000,00**	**0,00**	**100,00**	
7	**01**	**7-01.0-00.0-00.42**	**01**	**2.01**	**0001**	**5**	**1**		**BELANJA OPERASI**	**1.810.000,00**	**1.810.000,00**	**0,00**	**100,00**	
7	01	7-01.0-00.0-00.42	01	2.01	0001	5	1	02	Belanja Barang dan Jasa	1.810.000,00	1.810.000,00	0,00	100,00	
7	**01**	**7-01.0-00.0-00.42**	**01**	**2.01**	**0002**				**Koordinasi dan Penyusunan Dokumen RKA-SKPD**	**2.212.000,00**	**2.212.000,00**	**0,00**	**100,00**	
7	**01**	**7-01.0-00.0-00.42**	**01**	**2.01**	**0002**	**5**			**BELANJA DAERAH**	**2.212.000,00**	**2.212.000,00**	**0,00**	**100,00**	
7	**01**	**7-01.0-00.0-00.42**	**01**	**2.01**	**0002**	**5**	**1**		**BELANJA OPERASI**	**2.212.000,00**	**2.212.000,00**	**0,00**	**100,00**	
7	01	7-01.0-00.0-00.42	01	2.01	0002	5	1	02	Belanja Barang dan Jasa	2.212.000,00	2.212.000,00	0,00	100,00	
7	**01**	**7-01.0-00.0-00.42**	**01**	**2.01**	**0003**				**Koordinasi dan Penyusunan Dokumen Perubahan RKA-SKPD**	**1.705.000,00**	**1.705.000,00**	**0,00**	**100,00**	
7	**01**	**7-01.0-00.0-00.42**	**01**	**2.01**	**0003**	**5**			**BELANJA DAERAH**	**1.705.000,00**	**1.705.000,00**	**0,00**	**100,00**	
7	**01**	**7-01.0-00.0-00.42**	**01**	**2.01**	**0003**	**5**	**1**		**BELANJA OPERASI**	**1.705.000,00**	**1.705.000,00**	**0,00**	**100,00**	
7	01	7-01.0-00.0-00.42	01	2.01	0003	5	1	02	Belanja Barang dan Jasa	1.705.000,00	1.705.000,00	0,00	100,00	
7	**01**	**7-01.0-00.0-00.42**	**01**	**2.01**	**0004**				**Koordinasi dan Penyusunan DPA-SKPD**	**1.675.000,00**	**1.675.000,00**	**0,00**	**100,00**	
7	**01**	**7-01.0-00.0-00.42**	**01**	**2.01**	**0004**	**5**			**BELANJA DAERAH**	**1.675.000,00**	**1.675.000,00**	**0,00**	**100,00**	
7	**01**	**7-01.0-00.0-00.42**	**01**	**2.01**	**0004**	**5**	**1**		**BELANJA OPERASI**	**1.675.000,00**	**1.675.000,00**	**0,00**	**100,00**	
7	01	7-01.0-00.0-00.42	01	2.01	0004	5	1	02	Belanja Barang dan Jasa	1.675.000,00	1.675.000,00	0,00	100,00	
7	**01**	**7-01.0-00.0-00.42**	**01**	**2.01**	**0005**				**Koordinasi dan Penyusunan Perubahan DPA- SKPD**	**1.340.000,00**	**1.340.000,00**	**0,00**	**100,00**	
7	**01**	**7-01.0-00.0-00.42**	**01**	**2.01**	**0005**	**5**			**BELANJA DAERAH**	**1.340.000,00**	**1.340.000,00**	**0,00**	**100,00**	
7	**01**	**7-01.0-00.0-00.42**	**01**	**2.01**	**0005**	**5**	**1**		**BELANJA OPERASI**	**1.340.000,00**	**1.340.000,00**	**0,00**	**100,00**	
7	01	7-01.0-00.0-00.42	01	2.01	0005	5	1	02	Belanja Barang dan Jasa	1.340.000,00	1.340.000,00	0,00	100,00	
7	**01**	**7-01.0-00.0-00.42**	**01**	**2.01**	**0006**				**Koordinasi dan Penyusunan Laporan Capaian Kinerja dan Ikhtisar Realisasi Kinerja**	**896.000,00**	**896.000,00**	**0,00**	**100,00**	
7	**01**	**7-01.0-00.0-00.42**	**01**	**2.01**	**0006**	**5**			**BELANJA DAERAH**	**896.000,00**	**896.000,00**	**0,00**	**100,00**	
7	**01**	**7-01.0-00.0-00.42**	**01**	**2.01**	**0006**	**5**	**1**		**BELANJA OPERASI**	**896.000,00**	**896.000,00**	**0,00**	**100,00**	
7	01	7-01.0-00.0-00.42	01	2.01	0006	5	1	02	Belanja Barang dan Jasa	896.000,00	896.000,00	0,00	100,00	
7	**01**	**7-01.0-00.0-00.42**	**01**	**2.01**	**0007**				**Evaluasi Kinerja Perangkat Daerah**	**1.560.000,00**	**1.560.000,00**	**0,00**	**100,00**	
7	**01**	**7-01.0-00.0-00.42**	**01**	**2.01**	**0007**	**5**			**BELANJA DAERAH**	**1.560.000,00**	**1.560.000,00**	**0,00**	**100,00**	
7	**01**	**7-01.0-00.0-00.42**	**01**	**2.01**	**0007**	**5**	**1**		**BELANJA OPERASI**	**1.560.000,00**	**1.560.000,00**	**0,00**	**100,00**	
7	01	7-01.0-00.0-00.42	01	2.01	0007	5	1	02	Belanja Barang dan Jasa	1.560.000,00	1.560.000,00	0,00	100,00	
7	**01**	**7-01.0-00.0-00.42**	**01**	**2.02**					**Administrasi Keuangan Perangkat Daerah**	**366.276.503,00**	**343.454.206,00**	**(22.822.297,00)**	**93,77**	
7	**01**	**7-01.0-00.0-00.42**	**01**	**2.02**	**0001**				**Penyediaan Gaji dan Tunjangan ASN**	**361.942.503,00**	**339.120.206,00**	**(22.822.297,00)**	**93,69**	
7	**01**	**7-01.0-00.0-00.42**	**01**	**2.02**	**0001**	**5**			**BELANJA DAERAH**	**361.942.503,00**	**339.120.206,00**	**(22.822.297,00)**	**93,69**	
7	**01**	**7-01.0-00.0-00.42**	**01**	**2.02**	**0001**	**5**	**1**		**BELANJA OPERASI**	**361.942.503,00**	**339.120.206,00**	**(22.822.297,00)**	**93,69**	
7	01	7-01.0-00.0-00.42	01	2.02	0001	5	1	01	Belanja Pegawai	361.942.503,00	339.120.206,00	(22.822.297,00)	93,69	
7	**01**	**7-01.0-00.0-00.42**	**01**	**2.02**	**0005**				**Koordinasi dan Penyusunan Laporan Keuangan Akhir Tahun SKPD**	**1.500.000,00**	**1.500.000,00**	**0,00**	**100,00**	
7	**01**	**7-01.0-00.0-00.42**	**01**	**2.02**	**0005**	**5**			**BELANJA DAERAH**	**1.500.000,00**	**1.500.000,00**	**0,00**	**100,00**	
7	**01**	**7-01.0-00.0-00.42**	**01**	**2.02**	**0005**	**5**	**1**		**BELANJA OPERASI**	**1.500.000,00**	**1.500.000,00**	**0,00**	**100,00**	
7	01	7-01.0-00.0-00.42	01	2.02	0005	5	1	02	Belanja Barang dan Jasa	1.500.000,00	1.500.000,00	0,00	100,00	
7	**01**	**7-01.0-00.0-00.42**	**01**	**2.02**	**0007**				**Koordinasi dan Penyusunan Laporan Keuangan Bulanan/ Triwulanan/ Semesteran**	**1.654.000,00**	**1.654.000,00**	**0,00**	**100,00**	
7	**01**	**7-01.0-00.0-00.42**	**01**	**2.02**	**0007**	**5**			**BELANJA DAERAH**	**1.654.000,00**	**1.654.000,00**	**0,00**	**100,00**	

KODE REKENING									URAIAN	JUMLAH (Rp)		BERTAMBAH/ (BERKURANG)		DASAR HUKUM
										ANGGARAN	REALISASI	(Rp)	%	
1									2	3	4	5	6	7
7	**01**	**7-01.0-00.0-00.42**	**01**	**2.02**	**0007**	**5**	**1**		**BELANJA OPERASI**	**1.654.000,00**	**1.654.000,00**	**0,00**	**100,00**	
7	01	7-01.0-00.0-00.42	01	2.02	0007	5	1	02	Belanja Barang dan Jasa	1.654.000,00	1.654.000,00	0,00	100,00	
7	**01**	**7-01.0-00.0-00.42**	**01**	**2.02**	**0008**				**Penyusunan Pelaporan dan Analisis Prognosis Realisasi Anggaran**	**1.180.000,00**	**1.180.000,00**	**0,00**	**100,00**	
7	**01**	**7-01.0-00.0-00.42**	**01**	**2.02**	**0008**	**5**			**BELANJA DAERAH**	**1.180.000,00**	**1.180.000,00**	**0,00**	**100,00**	
7	**01**	**7-01.0-00.0-00.42**	**01**	**2.02**	**0008**	**5**	**1**		**BELANJA OPERASI**	**1.180.000,00**	**1.180.000,00**	**0,00**	**100,00**	
7	01	7-01.0-00.0-00.42	01	2.02	0008	5	1	02	Belanja Barang dan Jasa	1.180.000,00	1.180.000,00	0,00	100,00	
7	**01**	**7-01.0-00.0-00.42**	**01**	**2.05**					**Administrasi Kepegawaian Perangkat Daerah**	**5.000.000,00**	**0,00**	**(5.000.000,00)**	**0,00**	
7	**01**	**7-01.0-00.0-00.42**	**01**	**2.05**	**0009**				**Pendidikan dan Pelatihan Pegawai Berdasarkan Tugas dan Fungsi**	**5.000.000,00**	**0,00**	**(5.000.000,00)**	**0,00**	
7	**01**	**7-01.0-00.0-00.42**	**01**	**2.05**	**0009**	**5**			**BELANJA DAERAH**	**5.000.000,00**	**0,00**	**(5.000.000,00)**	**0,00**	
7	**01**	**7-01.0-00.0-00.42**	**01**	**2.05**	**0009**	**5**	**1**		**BELANJA OPERASI**	**5.000.000,00**	**0,00**	**(5.000.000,00)**	**0,00**	
7	01	7-01.0-00.0-00.42	01	2.05	0009	5	1	02	Belanja Barang dan Jasa	5.000.000,00	0,00	(5.000.000,00)	0,00	
7	**01**	**7-01.0-00.0-00.42**	**01**	**2.06**					**Administrasi Umum Perangkat Daerah**	**45.904.500,00**	**43.562.700,00**	**(2.341.800,00)**	**94,90**	
7	**01**	**7-01.0-00.0-00.42**	**01**	**2.06**	**0001**				**Penyediaan Komponen Instalasi Listrik/Penerangan Bangunan Kantor**	**2.946.000,00**	**2.946.000,00**	**0,00**	**100,00**	
7	**01**	**7-01.0-00.0-00.42**	**01**	**2.06**	**0001**	**5**			**BELANJA DAERAH**	**2.946.000,00**	**2.946.000,00**	**0,00**	**100,00**	
7	**01**	**7-01.0-00.0-00.42**	**01**	**2.06**	**0001**	**5**	**1**		**BELANJA OPERASI**	**2.946.000,00**	**2.946.000,00**	**0,00**	**100,00**	
7	01	7-01.0-00.0-00.42	01	2.06	0001	5	1	02	Belanja Barang dan Jasa	2.946.000,00	2.946.000,00	0,00	100,00	
7	**01**	**7-01.0-00.0-00.42**	**01**	**2.06**	**0005**				**Penyediaan Barang Cetakan dan Penggandaan**	**9.000.000,00**	**8.893.200,00**	**(106.800,00)**	**98,81**	
7	**01**	**7-01.0-00.0-00.42**	**01**	**2.06**	**0005**	**5**			**BELANJA DAERAH**	**9.000.000,00**	**8.893.200,00**	**(106.800,00)**	**98,81**	
7	**01**	**7-01.0-00.0-00.42**	**01**	**2.06**	**0005**	**5**	**1**		**BELANJA OPERASI**	**9.000.000,00**	**8.893.200,00**	**(106.800,00)**	**98,81**	
7	01	7-01.0-00.0-00.42	01	2.06	0005	5	1	02	Belanja Barang dan Jasa	9.000.000,00	8.893.200,00	(106.800,00)	98,81	
7	**01**	**7-01.0-00.0-00.42**	**01**	**2.06**	**0006**				**Penyediaan Bahan Bacaan dan Peraturan Perundang-undangan**	**4.560.000,00**	**4.560.000,00**	**0,00**	**100,00**	
7	**01**	**7-01.0-00.0-00.42**	**01**	**2.06**	**0006**	**5**			**BELANJA DAERAH**	**4.560.000,00**	**4.560.000,00**	**0,00**	**100,00**	
7	**01**	**7-01.0-00.0-00.42**	**01**	**2.06**	**0006**	**5**	**1**		**BELANJA OPERASI**	**4.560.000,00**	**4.560.000,00**	**0,00**	**100,00**	
7	01	7-01.0-00.0-00.42	01	2.06	0006	5	1	02	Belanja Barang dan Jasa	4.560.000,00	4.560.000,00	0,00	100,00	
7	**01**	**7-01.0-00.0-00.42**	**01**	**2.06**	**0008**				**Fasilitasi Kunjungan Tamu**	**7.559.500,00**	**7.559.500,00**	**0,00**	**100,00**	
7	**01**	**7-01.0-00.0-00.42**	**01**	**2.06**	**0008**	**5**			**BELANJA DAERAH**	**7.559.500,00**	**7.559.500,00**	**0,00**	**100,00**	
7	**01**	**7-01.0-00.0-00.42**	**01**	**2.06**	**0008**	**5**	**1**		**BELANJA OPERASI**	**7.559.500,00**	**7.559.500,00**	**0,00**	**100,00**	
7	01	7-01.0-00.0-00.42	01	2.06	0008	5	1	02	Belanja Barang dan Jasa	7.559.500,00	7.559.500,00	0,00	100,00	
7	**01**	**7-01.0-00.0-00.42**	**01**	**2.06**	**0009**				**Penyelenggaraan Rapat Koordinasi dan Konsultasi SKPD**	**21.839.000,00**	**19.604.000,00**	**(2.235.000,00)**	**89,77**	
7	**01**	**7-01.0-00.0-00.42**	**01**	**2.06**	**0009**	**5**			**BELANJA DAERAH**	**21.839.000,00**	**19.604.000,00**	**(2.235.000,00)**	**89,77**	
7	**01**	**7-01.0-00.0-00.42**	**01**	**2.06**	**0009**	**5**	**1**		**BELANJA OPERASI**	**21.839.000,00**	**19.604.000,00**	**(2.235.000,00)**	**89,77**	
7	01	7-01.0-00.0-00.42	01	2.06	0009	5	1	02	Belanja Barang dan Jasa	21.839.000,00	19.604.000,00	(2.235.000,00)	89,77	
7	**01**	**7-01.0-00.0-00.42**	**01**	**2.08**					**Penyediaan Jasa Penunjang Urusan Pemerintahan Daerah**	**60.756.000,00**	**60.756.000,00**	**0,00**	**100,00**	
7	**01**	**7-01.0-00.0-00.42**	**01**	**2.08**	**0001**				**Penyediaan Jasa Surat Menyurat**	**4.130.000,00**	**4.130.000,00**	**0,00**	**100,00**	
7	**01**	**7-01.0-00.0-00.42**	**01**	**2.08**	**0001**	**5**			**BELANJA DAERAH**	**4.130.000,00**	**4.130.000,00**	**0,00**	**100,00**	
7	**01**	**7-01.0-00.0-00.42**	**01**	**2.08**	**0001**	**5**	**1**		**BELANJA OPERASI**	**4.130.000,00**	**4.130.000,00**	**0,00**	**100,00**	
7	01	7-01.0-00.0-00.42	01	2.08	0001	5	1	02	Belanja Barang dan Jasa	4.130.000,00	4.130.000,00	0,00	100,00	
7	**01**	**7-01.0-00.0-00.42**	**01**	**2.08**	**0002**				**Penyediaan Jasa Komunikasi, Sumber Daya Air dan Listrik**	**7.200.000,00**	**7.200.000,00**	**0,00**	**100,00**	
7	**01**	**7-01.0-00.0-00.42**	**01**	**2.08**	**0002**	**5**			**BELANJA DAERAH**	**7.200.000,00**	**7.200.000,00**	**0,00**	**100,00**	
7	**01**	**7-01.0-00.0-00.42**	**01**	**2.08**	**0002**	**5**	**1**		**BELANJA OPERASI**	**7.200.000,00**	**7.200.000,00**	**0,00**	**100,00**	
7	01	7-01.0-00.0-00.42	01	2.08	0002	5	1	02	Belanja Barang dan Jasa	7.200.000,00	7.200.000,00	0,00	100,00	
7	**01**	**7-01.0-00.0-00.42**	**01**	**2.08**	**0003**				**Penyediaan Jasa Peralatan dan Perlengkapan Kantor**	**24.586.000,00**	**24.586.000,00**	**0,00**	**100,00**	
7	**01**	**7-01.0-00.0-00.42**	**01**	**2.08**	**0003**	**5**			**BELANJA DAERAH**	**24.586.000,00**	**24.586.000,00**	**0,00**	**100,00**	
7	**01**	**7-01.0-00.0-00.42**	**01**	**2.08**	**0003**	**5**	**1**		**BELANJA OPERASI**	**5.086.000,00**	**5.086.000,00**	**0,00**	**100,00**	
7	01	7-01.0-00.0-00.42	01	2.08	0003	5	1	02	Belanja Barang dan Jasa	5.086.000,00	5.086.000,00	0,00	100,00	
7	**01**	**7-01.0-00.0-00.42**	**01**	**2.08**	**0003**	**5**	**2**		**BELANJA MODAL**	**19.500.000,00**	**19.500.000,00**	**0,00**	**100,00**	
7	01	7-01.0-00.0-00.42	01	2.08	0003	5	2	02	Belanja Modal Peralatan dan Mesin	19.500.000,00	19.500.000,00	0,00	100,00	
7	**01**	**7-01.0-00.0-00.42**	**01**	**2.08**	**0004**				**Penyediaan Jasa Pelayanan Umum Kantor**	**24.840.000,00**	**24.840.000,00**	**0,00**	**100,00**	

KODE REKENING									URAIAN	JUMLAH (Rp)		BERTAMBAH/ (BERKURANG)		DASAR HUKUM
										ANGGARAN	REALISASI	(Rp)	%	
1									2	3	4	5	6	7
7	**01**	**7-01.0-00.0-00.42**	**01**	**2.08**	**0004**	**5**			**BELANJA DAERAH**	**24.840.000,00**	**24.840.000,00**	**0,00**	**100,00**	
7	**01**	**7-01.0-00.0-00.42**	**01**	**2.08**	**0004**	**5**	**1**		**BELANJA OPERASI**	**24.840.000,00**	**24.840.000,00**	**0,00**	**100,00**	
7	01	7-01.0-00.0-00.42	01	2.08	0004	5	1	01	Belanja Pegawai	6.840.000,00	6.840.000,00	0,00	100,00	
7	01	7-01.0-00.0-00.42	01	2.08	0004	5	1	02	Belanja Barang dan Jasa	18.000.000,00	18.000.000,00	0,00	100,00	
7	**01**	**7-01.0-00.0-00.42**	**01**	**2.09**					**Pemeliharaan Barang Milik Daerah Penunjang Urusan Pemerintahan Daerah**	**67.322.000,00**	**66.582.100,00**	**(739.900,00)**	**98,90**	
7	**01**	**7-01.0-00.0-00.42**	**01**	**2.09**	**0001**				**Penyediaan Jasa Pemeliharaan, Biaya Pemeliharaan, dan Pajak Kendaraan Perorangan Dinas atau Kendaraan Dinas Jabatan**	**40.850.000,00**	**40.850.000,00**	**0,00**	**100,00**	
7	**01**	**7-01.0-00.0-00.42**	**01**	**2.09**	**0001**	**5**			**BELANJA DAERAH**	**40.850.000,00**	**40.850.000,00**	**0,00**	**100,00**	
7	**01**	**7-01.0-00.0-00.42**	**01**	**2.09**	**0001**	**5**	**1**		**BELANJA OPERASI**	**40.850.000,00**	**40.850.000,00**	**0,00**	**100,00**	
7	01	7-01.0-00.0-00.42	01	2.09	0001	5	1	02	Belanja Barang dan Jasa	40.850.000,00	40.850.000,00	0,00	100,00	
7	**01**	**7-01.0-00.0-00.42**	**01**	**2.09**	**0002**				**Penyediaan Jasa Pemeliharaan, Biaya Pemeliharaan, Pajak dan Perizinan Kendaraan Dinas Operasional atau Lapangan**	**1.750.000,00**	**1.010.100,00**	**(739.900,00)**	**57,72**	
7	**01**	**7-01.0-00.0-00.42**	**01**	**2.09**	**0002**	**5**			**BELANJA DAERAH**	**1.750.000,00**	**1.010.100,00**	**(739.900,00)**	**57,72**	
7	**01**	**7-01.0-00.0-00.42**	**01**	**2.09**	**0002**	**5**	**1**		**BELANJA OPERASI**	**1.750.000,00**	**1.010.100,00**	**(739.900,00)**	**57,72**	
7	01	7-01.0-00.0-00.42	01	2.09	0002	5	1	02	Belanja Barang dan Jasa	1.750.000,00	1.010.100,00	(739.900,00)	57,72	
7	**01**	**7-01.0-00.0-00.42**	**01**	**2.09**	**0006**				**Pemeliharaan Peralatan dan Mesin Lainnya**	**4.057.000,00**	**4.057.000,00**	**0,00**	**100,00**	
7	**01**	**7-01.0-00.0-00.42**	**01**	**2.09**	**0006**	**5**			**BELANJA DAERAH**	**4.057.000,00**	**4.057.000,00**	**0,00**	**100,00**	
7	**01**	**7-01.0-00.0-00.42**	**01**	**2.09**	**0006**	**5**	**1**		**BELANJA OPERASI**	**4.057.000,00**	**4.057.000,00**	**0,00**	**100,00**	
7	01	7-01.0-00.0-00.42	01	2.09	0006	5	1	02	Belanja Barang dan Jasa	4.057.000,00	4.057.000,00	0,00	100,00	
7	**01**	**7-01.0-00.0-00.42**	**01**	**2.09**	**0009**				**Pemeliharaan/Rehabilitasi Gedung Kantor dan Bangunan Lainnya**	**10.000.000,00**	**10.000.000,00**	**0,00**	**100,00**	
7	**01**	**7-01.0-00.0-00.42**	**01**	**2.09**	**0009**	**5**			**BELANJA DAERAH**	**10.000.000,00**	**10.000.000,00**	**0,00**	**100,00**	
7	**01**	**7-01.0-00.0-00.42**	**01**	**2.09**	**0009**	**5**	**1**		**BELANJA OPERASI**	**10.000.000,00**	**10.000.000,00**	**0,00**	**100,00**	
7	01	7-01.0-00.0-00.42	01	2.09	0009	5	1	02	Belanja Barang dan Jasa	10.000.000,00	10.000.000,00	0,00	100,00	
7	**01**	**7-01.0-00.0-00.42**	**01**	**2.09**	**0011**				**Pemeliharaan/Rehabilitasi Sarana dan Prasarana Pendukung Gedung Kantor atau Bangunan Lainnya**	**10.665.000,00**	**10.665.000,00**	**0,00**	**100,00**	
7	**01**	**7-01.0-00.0-00.42**	**01**	**2.09**	**0011**	**5**			**BELANJA DAERAH**	**10.665.000,00**	**10.665.000,00**	**0,00**	**100,00**	
7	**01**	**7-01.0-00.0-00.42**	**01**	**2.09**	**0011**	**5**	**1**		**BELANJA OPERASI**	**10.665.000,00**	**10.665.000,00**	**0,00**	**100,00**	
7	01	7-01.0-00.0-00.42	01	2.09	0011	5	1	02	Belanja Barang dan Jasa	10.665.000,00	10.665.000,00	0,00	100,00	
7	**01**	**7-01.0-00.0-00.42**	**02**						**PROGRAM PENYELENGGARAAN PEMERINTAHAN DAN PELAYANAN PUBLIK**	**18.000.000,00**	**18.000.000,00**	**0,00**	**100,00**	
7	**01**	**7-01.0-00.0-00.42**	**02**	**2.04**					**Pelaksanaan Urusan Pemerintahan yang Dilimpahkan kepada Camat**	**18.000.000,00**	**18.000.000,00**	**0,00**	**100,00**	
7	**01**	**7-01.0-00.0-00.42**	**02**	**2.04**	**0001**				**Pelaksanaan Urusan Pemerintahan yang Terkait dengan Pelayanan Perizinan Non**	**10.000.000,00**	**10.000.000,00**	**0,00**	**100,00**	
7	**01**	**7-01.0-00.0-00.42**	**02**	**2.04**	**0001**	**5**			**BELANJA DAERAH**	**10.000.000,00**	**10.000.000,00**	**0,00**	**100,00**	
7	**01**	**7-01.0-00.0-00.42**	**02**	**2.04**	**0001**	**5**	**1**		**BELANJA OPERASI**	**10.000.000,00**	**10.000.000,00**	**0,00**	**100,00**	
7	01	7-01.0-00.0-00.42	02	2.04	0001	5	1	02	Belanja Barang dan Jasa	10.000.000,00	10.000.000,00	0,00	100,00	
7	**01**	**7-01.0-00.0-00.42**	**02**	**2.04**	**0003**				**Pelaksanaan Urusan Pemerintahan yang Terkait dengan Kewenangan Lain yang Dilimpahkan**	**8.000.000,00**	**8.000.000,00**	**0,00**	**100,00**	
7	**01**	**7-01.0-00.0-00.42**	**02**	**2.04**	**0003**	**5**			**BELANJA DAERAH**	**8.000.000,00**	**8.000.000,00**	**0,00**	**100,00**	
7	**01**	**7-01.0-00.0-00.42**	**02**	**2.04**	**0003**	**5**	**1**		**BELANJA OPERASI**	**8.000.000,00**	**8.000.000,00**	**0,00**	**100,00**	
7	01	7-01.0-00.0-00.42	02	2.04	0003	5	1	02	Belanja Barang dan Jasa	8.000.000,00	8.000.000,00	0,00	100,00	
7	**01**	**7-01.0-00.0-00.42**	**03**						**PROGRAM PEMBERDAYAAN MASYARAKAT DESA DAN KELURAHAN**	**20.034.400,00**	**20.034.400,00**	**0,00**	**100,00**	
7	**01**	**7-01.0-00.0-00.42**	**03**	**2.01**					**Koordinasi Kegiatan Pemberdayaan Desa**	**20.034.400,00**	**20.034.400,00**	**0,00**	**100,00**	
7	**01**	**7-01.0-00.0-00.42**	**03**	**2.01**	**0001**				**Peningkatan Partisipasi Masyarakat dalam Forum Musyawarah Perencanaan Pembangunan di Desa**	**10.034.400,00**	**10.034.400,00**	**0,00**	**100,00**	
7	**01**	**7-01.0-00.0-00.42**	**03**	**2.01**	**0001**	**5**			**BELANJA DAERAH**	**10.034.400,00**	**10.034.400,00**	**0,00**	**100,00**	
7	**01**	**7-01.0-00.0-00.42**	**03**	**2.01**	**0001**	**5**	**1**		**BELANJA OPERASI**	**10.034.400,00**	**10.034.400,00**	**0,00**	**100,00**	
7	01	7-01.0-00.0-00.42	03	2.01	0001	5	1	02	Belanja Barang dan Jasa	10.034.400,00	10.034.400,00	0,00	100,00	
7	**01**	**7-01.0-00.0-00.42**	**03**	**2.01**	**0002**				**Sinkronisasi Program Kerja dan Kegiatan Pemberdayaan Masyarakat yang Dilakukan oleh Pemerintah dan Swasta di Wilayah Kerja Kecamatan**	**10.000.000,00**	**10.000.000,00**	**0,00**	**100,00**	
7	**01**	**7-01.0-00.0-00.42**	**03**	**2.01**	**0002**	**5**			**BELANJA DAERAH**	**10.000.000,00**	**10.000.000,00**	**0,00**	**100,00**	

KODE REKENING									URAIAN	JUMLAH (Rp)		BERTAMBAH/ (BERKURANG)		DASAR HUKUM
										ANGGARAN	REALISASI	(Rp)	%	
1									2	3	4	5	6	7
7	**01**	**7-01.0-00.0-00.42**	**03**	**2.01**	**0002**	**5**	**1**		**BELANJA OPERASI**	**10.000.000,00**	**10.000.000,00**	**0,00**	**100,00**	
7	01	7-01.0-00.0-00.42	03	2.01	0002	5	1	02	Belanja Barang dan Jasa	10.000.000,00	10.000.000,00	0,00	100,00	
7	**01**	**7-01.0-00.0-00.42**	**04**						**PROGRAM KOORDINASI KETENTRAMAN DAN KETERTIBAN UMUM**	**21.870.000,00**	**21.870.000,00**	**0,00**	**100,00**	
7	**01**	**7-01.0-00.0-00.42**	**04**	**2.01**					**Koordinasi Upaya Penyelenggaraan Ketenteraman dan Ketertiban Umum**	**21.870.000,00**	**21.870.000,00**	**0,00**	**100,00**	
7	**01**	**7-01.0-00.0-00.42**	**04**	**2.01**	**0001**				**Sinergitas dengan Kepolisian Negara Republik Indonesia, Tentara Nasional Indonesia dan Instansi Vertikal di Wilayah Kecamatan**	**13.510.000,00**	**13.510.000,00**	**0,00**	**100,00**	
7	**01**	**7-01.0-00.0-00.42**	**04**	**2.01**	**0001**	**5**			**BELANJA DAERAH**	**13.510.000,00**	**13.510.000,00**	**0,00**	**100,00**	
7	**01**	**7-01.0-00.0-00.42**	**04**	**2.01**	**0001**	**5**	**1**		**BELANJA OPERASI**	**13.510.000,00**	**13.510.000,00**	**0,00**	**100,00**	
7	01	7-01.0-00.0-00.42	04	2.01	0001	5	1	02	Belanja Barang dan Jasa	13.510.000,00	13.510.000,00	0,00	100,00	
7	**01**	**7-01.0-00.0-00.42**	**04**	**2.01**	**0002**				**Harmonisasi Hubungan dengan Tokoh Agama dan Tokoh Masyarakat**	**8.360.000,00**	**8.360.000,00**	**0,00**	**100,00**	
7	**01**	**7-01.0-00.0-00.42**	**04**	**2.01**	**0002**	**5**			**BELANJA DAERAH**	**8.360.000,00**	**8.360.000,00**	**0,00**	**100,00**	
7	**01**	**7-01.0-00.0-00.42**	**04**	**2.01**	**0002**	**5**	**1**		**BELANJA OPERASI**	**8.360.000,00**	**8.360.000,00**	**0,00**	**100,00**	
7	01	7-01.0-00.0-00.42	04	2.01	0002	5	1	02	Belanja Barang dan Jasa	8.360.000,00	8.360.000,00	0,00	100,00	
7	**01**	**7-01.0-00.0-00.42**	**05**						**PROGRAM PENYELENGGARAAN URUSAN PEMERINTAHAN UMUM**	**16.000.000,00**	**16.000.000,00**	**0,00**	**100,00**	
7	**01**	**7-01.0-00.0-00.42**	**05**	**2.01**					**Penyelenggaraan Urusan Pemerintahan Umum Sesuai Penugasan Kepala Daerah**	**16.000.000,00**	**16.000.000,00**	**0,00**	**100,00**	
7	**01**	**7-01.0-00.0-00.42**	**05**	**2.01**	**0007**				**Pelaksanaan Semua Urusan Pemerintahan yang Bukan Merupakan Kewenangan Daerah dan Tidak Dilaksanakan oleh Instansi Vertikal**	**8.000.000,00**	**8.000.000,00**	**0,00**	**100,00**	
7	**01**	**7-01.0-00.0-00.42**	**05**	**2.01**	**0007**	**5**			**BELANJA DAERAH**	**8.000.000,00**	**8.000.000,00**	**0,00**	**100,00**	
7	**01**	**7-01.0-00.0-00.42**	**05**	**2.01**	**0007**	**5**	**1**		**BELANJA OPERASI**	**8.000.000,00**	**8.000.000,00**	**0,00**	**100,00**	
7	01	7-01.0-00.0-00.42	05	2.01	0007	5	1	02	Belanja Barang dan Jasa	8.000.000,00	8.000.000,00	0,00	100,00	
7	**01**	**7-01.0-00.0-00.42**	**05**	**2.01**	**0008**				**Pelaksanaan Tugas Forum Koordinasi Pimpinan di Kecamatan**	**8.000.000,00**	**8.000.000,00**	**0,00**	**100,00**	
7	**01**	**7-01.0-00.0-00.42**	**05**	**2.01**	**0008**	**5**			**BELANJA DAERAH**	**8.000.000,00**	**8.000.000,00**	**0,00**	**100,00**	
7	**01**	**7-01.0-00.0-00.42**	**05**	**2.01**	**0008**	**5**	**1**		**BELANJA OPERASI**	**8.000.000,00**	**8.000.000,00**	**0,00**	**100,00**	
7	01	7-01.0-00.0-00.42	05	2.01	0008	5	1	02	Belanja Barang dan Jasa	8.000.000,00	8.000.000,00	0,00	100,00	
7	**01**	**7-01.0-00.0-00.42**	**06**						**PROGRAM PEMBINAAN DAN PENGAWASAN PEMERINTAHAN DESA**	**46.689.000,00**	**46.689.000,00**	**0,00**	**100,00**	
7	**01**	**7-01.0-00.0-00.42**	**06**	**2.01**					**Fasilitasi, Rekomendasi dan Koordinasi Pembinaan dan Pengawasan Pemerintahan**	**46.689.000,00**	**46.689.000,00**	**0,00**	**100,00**	
7	**01**	**7-01.0-00.0-00.42**	**06**	**2.01**	**0013**				**Fasilitasi Penyusunan Perencanaan Pembangunan Partisipatif**	**26.689.000,00**	**26.689.000,00**	**0,00**	**100,00**	
7	**01**	**7-01.0-00.0-00.42**	**06**	**2.01**	**0013**	**5**			**BELANJA DAERAH**	**26.689.000,00**	**26.689.000,00**	**0,00**	**100,00**	
7	**01**	**7-01.0-00.0-00.42**	**06**	**2.01**	**0013**	**5**	**1**		**BELANJA OPERASI**	**26.689.000,00**	**26.689.000,00**	**0,00**	**100,00**	
7	01	7-01.0-00.0-00.42	06	2.01	0013	5	1	02	Belanja Barang dan Jasa	26.689.000,00	26.689.000,00	0,00	100,00	
7	**01**	**7-01.0-00.0-00.42**	**06**	**2.01**	**0016**				**Fasilitasi Penyusunan Program dan Pelaksanaan Pemberdayaan Masyarakat Desa**	**20.000.000,00**	**20.000.000,00**	**0,00**	**100,00**	
7	**01**	**7-01.0-00.0-00.42**	**06**	**2.01**	**0016**	**5**			**BELANJA DAERAH**	**20.000.000,00**	**20.000.000,00**	**0,00**	**100,00**	
7	**01**	**7-01.0-00.0-00.42**	**06**	**2.01**	**0016**	**5**	**1**		**BELANJA OPERASI**	**20.000.000,00**	**20.000.000,00**	**0,00**	**100,00**	
7	01	7-01.0-00.0-00.42	06	2.01	0016	5	1	02	Belanja Barang dan Jasa	20.000.000,00	20.000.000,00	0,00	100,00	
									JUMLAH PENDAPATAN	**0,00**	**0,00**	**0,00**	**0,00**	
									JUMLAH BELANJA	**679.050.403,00**	**648.146.406,00**	**(30.903.997,00)**	**95,45**	
									TOTAL SURPLUS/(DEFISIT)	**(679.050.403,00)**	**(648.146.406,00)**	**30.903.997,00**	**95,45**	

URUSAN PEMERINTAHAN : UNSUR KEWILAYAHAN KECAMATAN
ORGANISASI : KECAMATAN BANDAR NEGERI SUOH

KODE REKENING									URAIAN	JUMLAH (Rp)		BERTAMBAH/ (BERKURANG)		DASAR HUKUM
										ANGGARAN	REALISASI	(Rp)	%	
1									2	3	4	5	6	7
									PENDAPATAN DAERAH	**0,00**	**0,00**	**0,00**	**0,00**	
									JUMLAH PENDAPATAN	**0,00**	**0,00**	**0,00**	**0,00**	
									BELANJA DAERAH	**589.354.527,00**	**490.696.020,00**	**(98.658.507,00)**	**83,26**	Perbup No 27 Tahun 2024 Penjabaran Perubahan APBD TA 2024
7									**UNSUR KEWILAYAHAN**	**589.354.527,00**	**490.696.020,00**	**(98.658.507,00)**	**83,26**	
7	**01**	**7-01.0-00.0-00.43**							**KECAMATAN**	**589.354.527,00**	**490.696.020,00**	**(98.658.507,00)**	**83,26**	
7	**01**	**7-01.0-00.0-00.43**	**01**						**PROGRAM PENUNJANG URUSAN PEMERINTAHAN DAERAH KABUPATEN/KOTA**	**488.605.727,00**	**389.947.220,00**	**(98.658.507,00)**	**79,81**	
7	**01**	**7-01.0-00.0-00.43**	**01**	**2.01**					**Perencanaan, Penganggaran, dan Evaluasi Kinerja Perangkat Daerah**	**9.805.200,00**	**9.805.200,00**	**0,00**	**100,00**	
7	**01**	**7-01.0-00.0-00.43**	**01**	**2.01**	**0001**				**Penyusunan Dokumen Perencanaan Perangkat Daerah**	**6.844.000,00**	**6.844.000,00**	**0,00**	**100,00**	
7	**01**	**7-01.0-00.0-00.43**	**01**	**2.01**	**0001**	**5**			**BELANJA DAERAH**	**6.844.000,00**	**6.844.000,00**	**0,00**	**100,00**	
7	**01**	**7-01.0-00.0-00.43**	**01**	**2.01**	**0001**	**5**	**1**		**BELANJA OPERASI**	**6.844.000,00**	**6.844.000,00**	**0,00**	**100,00**	
7	01	7-01.0-00.0-00.43	01	2.01	0001	5	1	02	Belanja Barang dan Jasa	6.844.000,00	6.844.000,00	0,00	100,00	
7	**01**	**7-01.0-00.0-00.43**	**01**	**2.01**	**0007**				**Evaluasi Kinerja Perangkat Daerah**	**2.961.200,00**	**2.961.200,00**	**0,00**	**100,00**	
7	**01**	**7-01.0-00.0-00.43**	**01**	**2.01**	**0007**	**5**			**BELANJA DAERAH**	**2.961.200,00**	**2.961.200,00**	**0,00**	**100,00**	
7	**01**	**7-01.0-00.0-00.43**	**01**	**2.01**	**0007**	**5**	**1**		**BELANJA OPERASI**	**2.961.200,00**	**2.961.200,00**	**0,00**	**100,00**	
7	01	7-01.0-00.0-00.43	01	2.01	0007	5	1	02	Belanja Barang dan Jasa	2.961.200,00	2.961.200,00	0,00	100,00	
7	**01**	**7-01.0-00.0-00.43**	**01**	**2.02**					**Administrasi Keuangan Perangkat Daerah**	**332.025.527,00**	**261.777.020,00**	**(70.248.507,00)**	**78,84**	
7	**01**	**7-01.0-00.0-00.43**	**01**	**2.02**	**0001**				**Penyediaan Gaji dan Tunjangan ASN**	**312.582.627,00**	**242.334.120,00**	**(70.248.507,00)**	**77,53**	
7	**01**	**7-01.0-00.0-00.43**	**01**	**2.02**	**0001**	**5**			**BELANJA DAERAH**	**312.582.627,00**	**242.334.120,00**	**(70.248.507,00)**	**77,53**	
7	**01**	**7-01.0-00.0-00.43**	**01**	**2.02**	**0001**	**5**	**1**		**BELANJA OPERASI**	**312.582.627,00**	**242.334.120,00**	**(70.248.507,00)**	**77,53**	
7	01	7-01.0-00.0-00.43	01	2.02	0001	5	1	01	Belanja Pegawai	312.582.627,00	242.334.120,00	(70.248.507,00)	77,53	
7	**01**	**7-01.0-00.0-00.43**	**01**	**2.02**	**0004**				**Koordinasi dan Pelaksanaan Akuntansi SKPD**	**2.476.800,00**	**2.476.800,00**	**0,00**	**100,00**	
7	**01**	**7-01.0-00.0-00.43**	**01**	**2.02**	**0004**	**5**			**BELANJA DAERAH**	**2.476.800,00**	**2.476.800,00**	**0,00**	**100,00**	
7	**01**	**7-01.0-00.0-00.43**	**01**	**2.02**	**0004**	**5**	**1**		**BELANJA OPERASI**	**2.476.800,00**	**2.476.800,00**	**0,00**	**100,00**	
7	01	7-01.0-00.0-00.43	01	2.02	0004	5	1	02	Belanja Barang dan Jasa	2.476.800,00	2.476.800,00	0,00	100,00	
7	**01**	**7-01.0-00.0-00.43**	**01**	**2.02**	**0005**				**Koordinasi dan Penyusunan Laporan Keuangan Akhir Tahun SKPD**	**2.972.400,00**	**2.972.400,00**	**0,00**	**100,00**	
7	**01**	**7-01.0-00.0-00.43**	**01**	**2.02**	**0005**	**5**			**BELANJA DAERAH**	**2.972.400,00**	**2.972.400,00**	**0,00**	**100,00**	
7	**01**	**7-01.0-00.0-00.43**	**01**	**2.02**	**0005**	**5**	**1**		**BELANJA OPERASI**	**2.972.400,00**	**2.972.400,00**	**0,00**	**100,00**	
7	01	7-01.0-00.0-00.43	01	2.02	0005	5	1	02	Belanja Barang dan Jasa	2.972.400,00	2.972.400,00	0,00	100,00	
7	**01**	**7-01.0-00.0-00.43**	**01**	**2.02**	**0007**				**Koordinasi dan Penyusunan Laporan Keuangan Bulanan/ Triwulanan/ Semesteran**	**12.140.000,00**	**12.140.000,00**	**0,00**	**100,00**	
7	**01**	**7-01.0-00.0-00.43**	**01**	**2.02**	**0007**	**5**			**BELANJA DAERAH**	**12.140.000,00**	**12.140.000,00**	**0,00**	**100,00**	
7	**01**	**7-01.0-00.0-00.43**	**01**	**2.02**	**0007**	**5**	**1**		**BELANJA OPERASI**	**12.140.000,00**	**12.140.000,00**	**0,00**	**100,00**	
7	01	7-01.0-00.0-00.43	01	2.02	0007	5	1	02	Belanja Barang dan Jasa	12.140.000,00	12.140.000,00	0,00	100,00	
7	**01**	**7-01.0-00.0-00.43**	**01**	**2.02**	**0008**				**Penyusunan Pelaporan dan Analisis Prognosis Realisasi Anggaran**	**1.853.700,00**	**1.853.700,00**	**0,00**	**100,00**	
7	**01**	**7-01.0-00.0-00.43**	**01**	**2.02**	**0008**	**5**			**BELANJA DAERAH**	**1.853.700,00**	**1.853.700,00**	**0,00**	**100,00**	
7	**01**	**7-01.0-00.0-00.43**	**01**	**2.02**	**0008**	**5**	**1**		**BELANJA OPERASI**	**1.853.700,00**	**1.853.700,00**	**0,00**	**100,00**	
7	01	7-01.0-00.0-00.43	01	2.02	0008	5	1	02	Belanja Barang dan Jasa	1.853.700,00	1.853.700,00	0,00	100,00	
7	**01**	**7-01.0-00.0-00.43**	**01**	**2.05**					**Administrasi Kepegawaian Perangkat Daerah**	**7.500.000,00**	**0,00**	**(7.500.000,00)**	**0,00**	
7	**01**	**7-01.0-00.0-00.43**	**01**	**2.05**	**0009**				**Pendidikan dan Pelatihan Pegawai Berdasarkan Tugas dan Fungsi**	**7.500.000,00**	**0,00**	**(7.500.000,00)**	**0,00**	
7	**01**	**7-01.0-00.0-00.43**	**01**	**2.05**	**0009**	**5**			**BELANJA DAERAH**	**7.500.000,00**	**0,00**	**(7.500.000,00)**	**0,00**	
7	**01**	**7-01.0-00.0-00.43**	**01**	**2.05**	**0009**	**5**	**1**		**BELANJA OPERASI**	**7.500.000,00**	**0,00**	**(7.500.000,00)**	**0,00**	
7	01	7-01.0-00.0-00.43	01	2.05	0009	5	1	02	Belanja Barang dan Jasa	7.500.000,00	0,00	(7.500.000,00)	0,00	
7	**01**	**7-01.0-00.0-00.43**	**01**	**2.06**					**Administrasi Umum Perangkat Daerah**	**95.915.000,00**	**95.675.000,00**	**(240.000,00)**	**99,75**	
7	**01**	**7-01.0-00.0-00.43**	**01**	**2.06**	**0001**				**Penyediaan Komponen Instalasi Listrik/Penerangan Bangunan Kantor**	**3.200.000,00**	**3.200.000,00**	**0,00**	**100,00**	
7	**01**	**7-01.0-00.0-00.43**	**01**	**2.06**	**0001**	**5**			**BELANJA DAERAH**	**3.200.000,00**	**3.200.000,00**	**0,00**	**100,00**	
7	**01**	**7-01.0-00.0-00.43**	**01**	**2.06**	**0001**	**5**	**1**		**BELANJA OPERASI**	**3.200.000,00**	**3.200.000,00**	**0,00**	**100,00**	
7	01	7-01.0-00.0-00.43	01	2.06	0001	5	1	02	Belanja Barang dan Jasa	3.200.000,00	3.200.000,00	0,00	100,00	

KODE REKENING									URAIAN	JUMLAH (Rp)		BERTAMBAH/ (BERKURANG)		DASAR HUKUM
										ANGGARAN	REALISASI	(Rp)	%	
1									2	3	4	5	6	7
7	**01**	**7-01.0-00.0-00.43**	**01**	**2.06**	**0002**				**Penyediaan Peralatan dan Perlengkapan Kantor**	**17.000.000,00**	**16.760.000,00**	**(240.000,00)**	**98,59**	
7	**01**	**7-01.0-00.0-00.43**	**01**	**2.06**	**0002**	**5**			**BELANJA DAERAH**	**17.000.000,00**	**16.760.000,00**	**(240.000,00)**	**98,59**	
7	**01**	**7-01.0-00.0-00.43**	**01**	**2.06**	**0002**	**5**	**1**		**BELANJA OPERASI**	**3.500.000,00**	**3.260.000,00**	**(240.000,00)**	**93,14**	
7	01	7-01.0-00.0-00.43	01	2.06	0002	5	1	02	Belanja Barang dan Jasa	3.500.000,00	3.260.000,00	(240.000,00)	93,14	
7	**01**	**7-01.0-00.0-00.43**	**01**	**2.06**	**0002**	**5**	**2**		**BELANJA MODAL**	**13.500.000,00**	**13.500.000,00**	**0,00**	**100,00**	
7	01	7-01.0-00.0-00.43	01	2.06	0002	5	2	02	Belanja Modal Peralatan dan Mesin	13.500.000,00	13.500.000,00	0,00	100,00	
7	**01**	**7-01.0-00.0-00.43**	**01**	**2.06**	**0005**				**Penyediaan Barang Cetakan dan Penggandaan**	**26.386.500,00**	**26.386.500,00**	**0,00**	**100,00**	
7	**01**	**7-01.0-00.0-00.43**	**01**	**2.06**	**0005**	**5**			**BELANJA DAERAH**	**26.386.500,00**	**26.386.500,00**	**0,00**	**100,00**	
7	**01**	**7-01.0-00.0-00.43**	**01**	**2.06**	**0005**	**5**	**1**		**BELANJA OPERASI**	**26.386.500,00**	**26.386.500,00**	**0,00**	**100,00**	
7	01	7-01.0-00.0-00.43	01	2.06	0005	5	1	02	Belanja Barang dan Jasa	26.386.500,00	26.386.500,00	0,00	100,00	
7	**01**	**7-01.0-00.0-00.43**	**01**	**2.06**	**0008**				**Fasilitasi Kunjungan Tamu**	**27.703.500,00**	**27.703.500,00**	**0,00**	**100,00**	
7	**01**	**7-01.0-00.0-00.43**	**01**	**2.06**	**0008**	**5**			**BELANJA DAERAH**	**27.703.500,00**	**27.703.500,00**	**0,00**	**100,00**	
7	**01**	**7-01.0-00.0-00.43**	**01**	**2.06**	**0008**	**5**	**1**		**BELANJA OPERASI**	**27.703.500,00**	**27.703.500,00**	**0,00**	**100,00**	
7	01	7-01.0-00.0-00.43	01	2.06	0008	5	1	02	Belanja Barang dan Jasa	27.703.500,00	27.703.500,00	0,00	100,00	
7	**01**	**7-01.0-00.0-00.43**	**01**	**2.06**	**0009**				**Penyelenggaraan Rapat Koordinasi dan Konsultasi SKPD**	**21.625.000,00**	**21.625.000,00**	**0,00**	**100,00**	
7	**01**	**7-01.0-00.0-00.43**	**01**	**2.06**	**0009**	**5**			**BELANJA DAERAH**	**21.625.000,00**	**21.625.000,00**	**0,00**	**100,00**	
7	**01**	**7-01.0-00.0-00.43**	**01**	**2.06**	**0009**	**5**	**1**		**BELANJA OPERASI**	**21.625.000,00**	**21.625.000,00**	**0,00**	**100,00**	
7	01	7-01.0-00.0-00.43	01	2.06	0009	5	1	02	Belanja Barang dan Jasa	21.625.000,00	21.625.000,00	0,00	100,00	
7	**01**	**7-01.0-00.0-00.43**	**01**	**2.08**					**Penyediaan Jasa Penunjang Urusan Pemerintahan Daerah**	**27.510.000,00**	**6.840.000,00**	**(20.670.000,00)**	**24,86**	
7	**01**	**7-01.0-00.0-00.43**	**01**	**2.08**	**0002**				**Penyediaan Jasa Komunikasi, Sumber Daya Air dan Listrik**	**3.000.000,00**	**0,00**	**(3.000.000,00)**	**0,00**	
7	**01**	**7-01.0-00.0-00.43**	**01**	**2.08**	**0002**	**5**			**BELANJA DAERAH**	**3.000.000,00**	**0,00**	**(3.000.000,00)**	**0,00**	
7	**01**	**7-01.0-00.0-00.43**	**01**	**2.08**	**0002**	**5**	**1**		**BELANJA OPERASI**	**3.000.000,00**	**0,00**	**(3.000.000,00)**	**0,00**	
7	01	7-01.0-00.0-00.43	01	2.08	0002	5	1	02	Belanja Barang dan Jasa	3.000.000,00	0,00	(3.000.000,00)	0,00	
7	**01**	**7-01.0-00.0-00.43**	**01**	**2.08**	**0004**				**Penyediaan Jasa Pelayanan Umum Kantor**	**24.510.000,00**	**6.840.000,00**	**(17.670.000,00)**	**27,91**	
7	**01**	**7-01.0-00.0-00.43**	**01**	**2.08**	**0004**	**5**			**BELANJA DAERAH**	**24.510.000,00**	**6.840.000,00**	**(17.670.000,00)**	**27,91**	
7	**01**	**7-01.0-00.0-00.43**	**01**	**2.08**	**0004**	**5**	**1**		**BELANJA OPERASI**	**24.510.000,00**	**6.840.000,00**	**(17.670.000,00)**	**27,91**	
7	01	7-01.0-00.0-00.43	01	2.08	0004	5	1	01	Belanja Pegawai	24.510.000,00	6.840.000,00	(17.670.000,00)	27,91	
7	**01**	**7-01.0-00.0-00.43**	**01**	**2.09**					**Pemeliharaan Barang Milik Daerah Penunjang Urusan Pemerintahan Daerah**	**15.850.000,00**	**15.850.000,00**	**0,00**	**100,00**	
7	**01**	**7-01.0-00.0-00.43**	**01**	**2.09**	**0002**				**Penyediaan Jasa Pemeliharaan, Biaya Pemeliharaan, Pajak dan Perizinan Kendaraan Dinas Operasional atau Lapangan**	**15.850.000,00**	**15.850.000,00**	**0,00**	**100,00**	
7	**01**	**7-01.0-00.0-00.43**	**01**	**2.09**	**0002**	**5**			**BELANJA DAERAH**	**15.850.000,00**	**15.850.000,00**	**0,00**	**100,00**	
7	**01**	**7-01.0-00.0-00.43**	**01**	**2.09**	**0002**	**5**	**1**		**BELANJA OPERASI**	**15.850.000,00**	**15.850.000,00**	**0,00**	**100,00**	
7	01	7-01.0-00.0-00.43	01	2.09	0002	5	1	02	Belanja Barang dan Jasa	15.850.000,00	15.850.000,00	0,00	100,00	
7	**01**	**7-01.0-00.0-00.43**	**02**						**PROGRAM PENYELENGGARAAN PEMERINTAHAN DAN PELAYANAN PUBLIK**	**17.499.000,00**	**17.499.000,00**	**0,00**	**100,00**	
7	**01**	**7-01.0-00.0-00.43**	**02**	**2.04**					**Pelaksanaan Urusan Pemerintahan yang Dilimpahkan kepada Camat**	**17.499.000,00**	**17.499.000,00**	**0,00**	**100,00**	
7	**01**	**7-01.0-00.0-00.43**	**02**	**2.04**	**0001**				**Pelaksanaan Urusan Pemerintahan yang Terkait dengan Pelayanan Perizinan Non**	**7.499.000,00**	**7.499.000,00**	**0,00**	**100,00**	
7	**01**	**7-01.0-00.0-00.43**	**02**	**2.04**	**0001**	**5**			**BELANJA DAERAH**	**7.499.000,00**	**7.499.000,00**	**0,00**	**100,00**	
7	**01**	**7-01.0-00.0-00.43**	**02**	**2.04**	**0001**	**5**	**1**		**BELANJA OPERASI**	**7.499.000,00**	**7.499.000,00**	**0,00**	**100,00**	
7	01	7-01.0-00.0-00.43	02	2.04	0001	5	1	02	Belanja Barang dan Jasa	7.499.000,00	7.499.000,00	0,00	100,00	
7	**01**	**7-01.0-00.0-00.43**	**02**	**2.04**	**0003**				**Pelaksanaan Urusan Pemerintahan yang Terkait dengan Kewenangan Lain yang Dilimpahkan**	**10.000.000,00**	**10.000.000,00**	**0,00**	**100,00**	
7	**01**	**7-01.0-00.0-00.43**	**02**	**2.04**	**0003**	**5**			**BELANJA DAERAH**	**10.000.000,00**	**10.000.000,00**	**0,00**	**100,00**	
7	**01**	**7-01.0-00.0-00.43**	**02**	**2.04**	**0003**	**5**	**1**		**BELANJA OPERASI**	**10.000.000,00**	**10.000.000,00**	**0,00**	**100,00**	
7	01	7-01.0-00.0-00.43	02	2.04	0003	5	1	02	Belanja Barang dan Jasa	10.000.000,00	10.000.000,00	0,00	100,00	
7	**01**	**7-01.0-00.0-00.43**	**03**						**PROGRAM PEMBERDAYAAN MASYARAKAT DESA DAN KELURAHAN**	**15.000.000,00**	**15.000.000,00**	**0,00**	**100,00**	
7	**01**	**7-01.0-00.0-00.43**	**03**	**2.01**					**Koordinasi Kegiatan Pemberdayaan Desa**	**15.000.000,00**	**15.000.000,00**	**0,00**	**100,00**	
7	**01**	**7-01.0-00.0-00.43**	**03**	**2.01**	**0001**				**Peningkatan Partisipasi Masyarakat dalam Forum Musyawarah Perencanaan Pembangunan di Desa**	**15.000.000,00**	**15.000.000,00**	**0,00**	**100,00**	
7	**01**	**7-01.0-00.0-00.43**	**03**	**2.01**	**0001**	**5**			**BELANJA DAERAH**	**15.000.000,00**	**15.000.000,00**	**0,00**	**100,00**	

KODE REKENING									URAIAN	JUMLAH (Rp)		BERTAMBAH/ (BERKURANG)		DASAR HUKUM
										ANGGARAN	REALISASI	(Rp)	%	
1									2	3	4	5	6	7
7	**01**	**7-01.0-00.0-00.43**	**03**	**2.01**	**0001**	**5**	**1**		**BELANJA OPERASI**	**15.000.000,00**	**15.000.000,00**	**0,00**	**100,00**	
7	01	7-01.0-00.0-00.43	03	2.01	0001	5	1	02	Belanja Barang dan Jasa	15.000.000,00	15.000.000,00	0,00	100,00	
7	**01**	**7-01.0-00.0-00.43**	**04**						**PROGRAM KOORDINASI KETENTRAMAN DAN KETERTIBAN UMUM**	**30.075.000,00**	**30.075.000,00**	**0,00**	**100,00**	
7	**01**	**7-01.0-00.0-00.43**	**04**	**2.01**					**Koordinasi Upaya Penyelenggaraan Ketenteraman dan Ketertiban Umum**	**30.075.000,00**	**30.075.000,00**	**0,00**	**100,00**	
7	**01**	**7-01.0-00.0-00.43**	**04**	**2.01**	**0001**				**Sinergitas dengan Kepolisian Negara Republik Indonesia, Tentara Nasional Indonesia dan Instansi Vertikal di Wilayah Kecamatan**	**15.000.000,00**	**15.000.000,00**	**0,00**	**100,00**	
7	**01**	**7-01.0-00.0-00.43**	**04**	**2.01**	**0001**	**5**			**BELANJA DAERAH**	**15.000.000,00**	**15.000.000,00**	**0,00**	**100,00**	
7	**01**	**7-01.0-00.0-00.43**	**04**	**2.01**	**0001**	**5**	**1**		**BELANJA OPERASI**	**15.000.000,00**	**15.000.000,00**	**0,00**	**100,00**	
7	01	7-01.0-00.0-00.43	04	2.01	0001	5	1	02	Belanja Barang dan Jasa	15.000.000,00	15.000.000,00	0,00	100,00	
7	**01**	**7-01.0-00.0-00.43**	**04**	**2.01**	**0002**				**Harmonisasi Hubungan dengan Tokoh Agama dan Tokoh Masyarakat**	**15.075.000,00**	**15.075.000,00**	**0,00**	**100,00**	
7	**01**	**7-01.0-00.0-00.43**	**04**	**2.01**	**0002**	**5**			**BELANJA DAERAH**	**15.075.000,00**	**15.075.000,00**	**0,00**	**100,00**	
7	**01**	**7-01.0-00.0-00.43**	**04**	**2.01**	**0002**	**5**	**1**		**BELANJA OPERASI**	**15.075.000,00**	**15.075.000,00**	**0,00**	**100,00**	
7	01	7-01.0-00.0-00.43	04	2.01	0002	5	1	02	Belanja Barang dan Jasa	15.075.000,00	15.075.000,00	0,00	100,00	
7	**01**	**7-01.0-00.0-00.43**	**05**						**PROGRAM PENYELENGGARAAN URUSAN PEMERINTAHAN UMUM**	**10.000.000,00**	**10.000.000,00**	**0,00**	**100,00**	
7	**01**	**7-01.0-00.0-00.43**	**05**	**2.01**					**Penyelenggaraan Urusan Pemerintahan Umum Sesuai Penugasan Kepala Daerah**	**10.000.000,00**	**10.000.000,00**	**0,00**	**100,00**	
7	**01**	**7-01.0-00.0-00.43**	**05**	**2.01**	**0008**				**Pelaksanaan Tugas Forum Koordinasi Pimpinan di Kecamatan**	**10.000.000,00**	**10.000.000,00**	**0,00**	**100,00**	
7	**01**	**7-01.0-00.0-00.43**	**05**	**2.01**	**0008**	**5**			**BELANJA DAERAH**	**10.000.000,00**	**10.000.000,00**	**0,00**	**100,00**	
7	**01**	**7-01.0-00.0-00.43**	**05**	**2.01**	**0008**	**5**	**1**		**BELANJA OPERASI**	**10.000.000,00**	**10.000.000,00**	**0,00**	**100,00**	
7	01	7-01.0-00.0-00.43	05	2.01	0008	5	1	02	Belanja Barang dan Jasa	10.000.000,00	10.000.000,00	0,00	100,00	
7	**01**	**7-01.0-00.0-00.43**	**06**						**PROGRAM PEMBINAAN DAN PENGAWASAN PEMERINTAHAN DESA**	**28.174.800,00**	**28.174.800,00**	**0,00**	**100,00**	
7	**01**	**7-01.0-00.0-00.43**	**06**	**2.01**					**Fasilitasi, Rekomendasi dan Koordinasi Pembinaan dan Pengawasan Pemerintahan**	**28.174.800,00**	**28.174.800,00**	**0,00**	**100,00**	
7	**01**	**7-01.0-00.0-00.43**	**06**	**2.01**	**0013**				**Fasilitasi Penyusunan Perencanaan Pembangunan Partisipatif**	**15.000.000,00**	**15.000.000,00**	**0,00**	**100,00**	
7	**01**	**7-01.0-00.0-00.43**	**06**	**2.01**	**0013**	**5**			**BELANJA DAERAH**	**15.000.000,00**	**15.000.000,00**	**0,00**	**100,00**	
7	**01**	**7-01.0-00.0-00.43**	**06**	**2.01**	**0013**	**5**	**1**		**BELANJA OPERASI**	**15.000.000,00**	**15.000.000,00**	**0,00**	**100,00**	
7	01	7-01.0-00.0-00.43	06	2.01	0013	5	1	02	Belanja Barang dan Jasa	15.000.000,00	15.000.000,00	0,00	100,00	
7	**01**	**7-01.0-00.0-00.43**	**06**	**2.01**	**0016**				**Fasilitasi Penyusunan Program dan Pelaksanaan Pemberdayaan Masyarakat Desa**	**13.174.800,00**	**13.174.800,00**	**0,00**	**100,00**	
7	**01**	**7-01.0-00.0-00.43**	**06**	**2.01**	**0016**	**5**			**BELANJA DAERAH**	**13.174.800,00**	**13.174.800,00**	**0,00**	**100,00**	
7	**01**	**7-01.0-00.0-00.43**	**06**	**2.01**	**0016**	**5**	**1**		**BELANJA OPERASI**	**13.174.800,00**	**13.174.800,00**	**0,00**	**100,00**	
7	01	7-01.0-00.0-00.43	06	2.01	0016	5	1	02	Belanja Barang dan Jasa	13.174.800,00	13.174.800,00	0,00	100,00	
									JUMLAH PENDAPATAN	**0,00**	**0,00**	**0,00**	**0,00**	
									JUMLAH BELANJA	**589.354.527,00**	**490.696.020,00**	**(98.658.507,00)**	**83,26**	
									Total Surplus/(Defisit)	**(589.354.527,00)**	**(490.696.020,00)**	**98.658.507,00**	**83,26**	

URUSAN PEMERINTAHAN : UNSUR KEWILAYAHAN KECAMATAN
ORGANISASI : KECAMATAN LUMBOK SEMINUNG

KODE REKENING									URAIAN	JUMLAH (Rp)		BERTAMBAH/ (BERKURANG)		DASAR HUKUM
										ANGGARAN	REALISASI	(Rp)	%	
1									2	3	4	5	6	7
									PENDAPATAN DAERAH	0,00	0,00	0,00	0,00	
									Jumlah Pendapatan	0,00	0,00	0,00	0,00	
									BELANJA DAERAH	588.985.331,00	573.930.303,00	(15.055.028,00)	97,44	Perbup No 27 Tahun 2024 Penjabaran Perubahan APBD TA 2024
7									UNSUR KEWILAYAHAN	588.985.331,00	573.930.303,00	(15.055.028,00)	97,44	
7	01	7-01.0-00.0-00.44							KECAMATAN	588.985.331,00	573.930.303,00	(15.055.028,00)	97,44	
7	01	7-01.0-00.0-00.44	01						PROGRAM PENUNJANG URUSAN PEMERINTAHAN DAERAH KABUPATEN/KOTA	458.921.331,00	443.866.303,00	(15.055.028,00)	96,72	
7	01	7-01.0-00.0-00.44	01	2.01					Perencanaan, Penganggaran, dan Evaluasi Kinerja Perangkat Daerah	16.853.000,00	16.853.000,00	0,00	100,00	
7	01	7-01.0-00.0-00.44	01	2.01	0001				Penyusunan Dokumen Perencanaan Perangkat Daerah	2.603.000,00	2.603.000,00	0,00	100,00	
7	01	7-01.0-00.0-00.44	01	2.01	0001	5			BELANJA DAERAH	2.603.000,00	2.603.000,00	0,00	100,00	
7	01	7-01.0-00.0-00.44	01	2.01	0001	5	1		BELANJA OPERASI	2.603.000,00	2.603.000,00	0,00	100,00	
7	01	7-01.0-00.0-00.44	01	2.01	0001	5	1	02	Belanja Barang dan Jasa	2.603.000,00	2.603.000,00	0,00	100,00	
7	01	7-01.0-00.0-00.44	01	2.01	0002				Koordinasi dan Penyusunan Dokumen RKA-SKPD	3.298.000,00	3.298.000,00	0,00	100,00	
7	01	7-01.0-00.0-00.44	01	2.01	0002	5			BELANJA DAERAH	3.298.000,00	3.298.000,00	0,00	100,00	
7	01	7-01.0-00.0-00.44	01	2.01	0002	5	1		BELANJA OPERASI	3.298.000,00	3.298.000,00	0,00	100,00	
7	01	7-01.0-00.0-00.44	01	2.01	0002	5	1	02	Belanja Barang dan Jasa	3.298.000,00	3.298.000,00	0,00	100,00	
7	01	7-01.0-00.0-00.44	01	2.01	0004				Koordinasi dan Penyusunan DPA-SKPD	2.124.000,00	2.124.000,00	0,00	100,00	
7	01	7-01.0-00.0-00.44	01	2.01	0004	5			BELANJA DAERAH	2.124.000,00	2.124.000,00	0,00	100,00	
7	01	7-01.0-00.0-00.44	01	2.01	0004	5	1		BELANJA OPERASI	2.124.000,00	2.124.000,00	0,00	100,00	
7	01	7-01.0-00.0-00.44	01	2.01	0004	5	1	02	Belanja Barang dan Jasa	2.124.000,00	2.124.000,00	0,00	100,00	
7	01	7-01.0-00.0-00.44	01	2.01	0005				Koordinasi dan Penyusunan Perubahan DPA- SKPD	1.983.000,00	1.983.000,00	0,00	100,00	
7	01	7-01.0-00.0-00.44	01	2.01	0005	5			BELANJA DAERAH	1.983.000,00	1.983.000,00	0,00	100,00	
7	01	7-01.0-00.0-00.44	01	2.01	0005	5	1		BELANJA OPERASI	1.983.000,00	1.983.000,00	0,00	100,00	
7	01	7-01.0-00.0-00.44	01	2.01	0005	5	1	02	Belanja Barang dan Jasa	1.983.000,00	1.983.000,00	0,00	100,00	
7	01	7-01.0-00.0-00.44	01	2.01	0006				Koordinasi dan Penyusunan Laporan Capaian Kinerja dan Ikhtisar Realisasi Kinerja	2.005.000,00	2.005.000,00	0,00	100,00	
7	01	7-01.0-00.0-00.44	01	2.01	0006	5			BELANJA DAERAH	2.005.000,00	2.005.000,00	0,00	100,00	
7	01	7-01.0-00.0-00.44	01	2.01	0006	5	1		BELANJA OPERASI	2.005.000,00	2.005.000,00	0,00	100,00	
7	01	7-01.0-00.0-00.44	01	2.01	0006	5	1	02	Belanja Barang dan Jasa	2.005.000,00	2.005.000,00	0,00	100,00	
7	01	7-01.0-00.0-00.44	01	2.01	0007				Evaluasi Kinerja Perangkat Daerah	4.840.000,00	4.840.000,00	0,00	100,00	
7	01	7-01.0-00.0-00.44	01	2.01	0007	5			BELANJA DAERAH	4.840.000,00	4.840.000,00	0,00	100,00	
7	01	7-01.0-00.0-00.44	01	2.01	0007	5	1		BELANJA OPERASI	4.840.000,00	4.840.000,00	0,00	100,00	
7	01	7-01.0-00.0-00.44	01	2.01	0007	5	1	02	Belanja Barang dan Jasa	4.840.000,00	4.840.000,00	0,00	100,00	
7	01	7-01.0-00.0-00.44	01	2.02					Administrasi Keuangan Perangkat Daerah	292.605.331,00	278.736.503,00	(13.868.828,00)	95,26	
7	01	7-01.0-00.0-00.44	01	2.02	0001				Penyediaan Gaji dan Tunjangan ASN	287.281.331,00	273.412.503,00	(13.868.828,00)	95,17	
7	01	7-01.0-00.0-00.44	01	2.02	0001	5			BELANJA DAERAH	287.281.331,00	273.412.503,00	(13.868.828,00)	95,17	
7	01	7-01.0-00.0-00.44	01	2.02	0001	5	1		BELANJA OPERASI	287.281.331,00	273.412.503,00	(13.868.828,00)	95,17	
7	01	7-01.0-00.0-00.44	01	2.02	0001	5	1	01	Belanja Pegawai	287.281.331,00	273.412.503,00	(13.868.828,00)	95,17	
7	01	7-01.0-00.0-00.44	01	2.02	0005				Koordinasi dan Penyusunan Laporan Keuangan Akhir Tahun SKPD	2.375.000,00	2.375.000,00	0,00	100,00	
7	01	7-01.0-00.0-00.44	01	2.02	0005	5			BELANJA DAERAH	2.375.000,00	2.375.000,00	0,00	100,00	
7	01	7-01.0-00.0-00.44	01	2.02	0005	5	1		BELANJA OPERASI	2.375.000,00	2.375.000,00	0,00	100,00	
7	01	7-01.0-00.0-00.44	01	2.02	0005	5	1	02	Belanja Barang dan Jasa	2.375.000,00	2.375.000,00	0,00	100,00	
7	01	7-01.0-00.0-00.44	01	2.02	0007				Koordinasi dan Penyusunan Laporan Keuangan Bulanan/ Triwulanan/ Semesteran	1.000.000,00	1.000.000,00	0,00	100,00	
7	01	7-01.0-00.0-00.44	01	2.02	0007	5			BELANJA DAERAH	1.000.000,00	1.000.000,00	0,00	100,00	
7	01	7-01.0-00.0-00.44	01	2.02	0007	5	1		BELANJA OPERASI	1.000.000,00	1.000.000,00	0,00	100,00	
7	01	7-01.0-00.0-00.44	01	2.02	0007	5	1	02	Belanja Barang dan Jasa	1.000.000,00	1.000.000,00	0,00	100,00	
7	01	7-01.0-00.0-00.44	01	2.02	0008				Penyusunan Pelaporan dan Analisis Prognosis Realisasi Anggaran	1.949.000,00	1.949.000,00	0,00	100,00	
7	01	7-01.0-00.0-00.44	01	2.02	0008	5			BELANJA DAERAH	1.949.000,00	1.949.000,00	0,00	100,00	

KODE REKENING									URAIAN	JUMLAH (Rp)		BERTAMBAH/ (BERKURANG)		DASAR HUKUM
										ANGGARAN	REALISASI	(Rp)	%	
1									2	3	4	5	6	7
7	**01**	**7-01.0-00.0-00.44**	**01**	**2.02**	**0008**	**5**	**1**		**BELANJA OPERASI**	**1.949.000,00**	**1.949.000,00**	**0,00**	**100,00**	
7	01	7-01.0-00.0-00.44	01	2.02	0008	5	1	02	Belanja Barang dan Jasa	1.949.000,00	1.949.000,00	0,00	100,00	
7	**01**	**7-01.0-00.0-00.44**	**01**	**2.06**					**Administrasi Umum Perangkat Daerah**	**45.388.500,00**	**45.388.500,00**	**0,00**	**100,00**	
7	**01**	**7-01.0-00.0-00.44**	**01**	**2.06**	**0001**				**Penyediaan Komponen Instalasi Listrik/Penerangan Bangunan Kantor**	**5.838.000,00**	**5.838.000,00**	**0,00**	**100,00**	
7	**01**	**7-01.0-00.0-00.44**	**01**	**2.06**	**0001**	**5**			**BELANJA DAERAH**	**5.838.000,00**	**5.838.000,00**	**0,00**	**100,00**	
7	**01**	**7-01.0-00.0-00.44**	**01**	**2.06**	**0001**	**5**	**1**		**BELANJA OPERASI**	**5.838.000,00**	**5.838.000,00**	**0,00**	**100,00**	
7	01	7-01.0-00.0-00.44	01	2.06	0001	5	1	02	Belanja Barang dan Jasa	5.838.000,00	5.838.000,00	0,00	100,00	
7	**01**	**7-01.0-00.0-00.44**	**01**	**2.06**	**0005**				**Penyediaan Barang Cetakan dan Penggandaan**	**4.624.000,00**	**4.624.000,00**	**0,00**	**100,00**	
7	**01**	**7-01.0-00.0-00.44**	**01**	**2.06**	**0005**	**5**			**BELANJA DAERAH**	**4.624.000,00**	**4.624.000,00**	**0,00**	**100,00**	
7	**01**	**7-01.0-00.0-00.44**	**01**	**2.06**	**0005**	**5**	**1**		**BELANJA OPERASI**	**4.624.000,00**	**4.624.000,00**	**0,00**	**100,00**	
7	01	7-01.0-00.0-00.44	01	2.06	0005	5	1	02	Belanja Barang dan Jasa	4.624.000,00	4.624.000,00	0,00	100,00	
7	**01**	**7-01.0-00.0-00.44**	**01**	**2.06**	**0006**				**Penyediaan Bahan Bacaan dan Peraturan Perundang-undangan**	**2.280.000,00**	**2.280.000,00**	**0,00**	**100,00**	
7	**01**	**7-01.0-00.0-00.44**	**01**	**2.06**	**0006**	**5**			**BELANJA DAERAH**	**2.280.000,00**	**2.280.000,00**	**0,00**	**100,00**	
7	**01**	**7-01.0-00.0-00.44**	**01**	**2.06**	**0006**	**5**	**1**		**BELANJA OPERASI**	**2.280.000,00**	**2.280.000,00**	**0,00**	**100,00**	
7	01	7-01.0-00.0-00.44	01	2.06	0006	5	1	02	Belanja Barang dan Jasa	2.280.000,00	2.280.000,00	0,00	100,00	
7	**01**	**7-01.0-00.0-00.44**	**01**	**2.06**	**0008**				**Fasilitasi Kunjungan Tamu**	**8.340.000,00**	**8.340.000,00**	**0,00**	**100,00**	
7	**01**	**7-01.0-00.0-00.44**	**01**	**2.06**	**0008**	**5**			**BELANJA DAERAH**	**8.340.000,00**	**8.340.000,00**	**0,00**	**100,00**	
7	**01**	**7-01.0-00.0-00.44**	**01**	**2.06**	**0008**	**5**	**1**		**BELANJA OPERASI**	**8.340.000,00**	**8.340.000,00**	**0,00**	**100,00**	
7	01	7-01.0-00.0-00.44	01	2.06	0008	5	1	02	Belanja Barang dan Jasa	8.340.000,00	8.340.000,00	0,00	100,00	
7	**01**	**7-01.0-00.0-00.44**	**01**	**2.06**	**0009**				**Penyelenggaraan Rapat Koordinasi dan Konsultasi SKPD**	**24.306.500,00**	**24.306.500,00**	**0,00**	**100,00**	
7	**01**	**7-01.0-00.0-00.44**	**01**	**2.06**	**0009**	**5**			**BELANJA DAERAH**	**24.306.500,00**	**24.306.500,00**	**0,00**	**100,00**	
7	**01**	**7-01.0-00.0-00.44**	**01**	**2.06**	**0009**	**5**	**1**		**BELANJA OPERASI**	**24.306.500,00**	**24.306.500,00**	**0,00**	**100,00**	
7	01	7-01.0-00.0-00.44	01	2.06	0009	5	1	02	Belanja Barang dan Jasa	24.306.500,00	24.306.500,00	0,00	100,00	
7	**01**	**7-01.0-00.0-00.44**	**01**	**2.07**					**Pengadaan Barang Milik Daerah Penunjang Urusan Pemerintah Daerah**	**19.000.000,00**	**19.000.000,00**	**0,00**	**100,00**	
7	**01**	**7-01.0-00.0-00.44**	**01**	**2.07**	**0005**				**Pengadaan Mebel**	**2.250.000,00**	**2.250.000,00**	**0,00**	**100,00**	
7	**01**	**7-01.0-00.0-00.44**	**01**	**2.07**	**0005**	**5**			**BELANJA DAERAH**	**2.250.000,00**	**2.250.000,00**	**0,00**	**100,00**	
7	**01**	**7-01.0-00.0-00.44**	**01**	**2.07**	**0005**	**5**	**2**		**BELANJA MODAL**	**2.250.000,00**	**2.250.000,00**	**0,00**	**100,00**	
7	01	7-01.0-00.0-00.44	01	2.07	0005	5	2	02	Belanja Modal Peralatan dan Mesin	2.250.000,00	2.250.000,00	0,00	100,00	
7	**01**	**7-01.0-00.0-00.44**	**01**	**2.07**	**0006**				**Pengadaan Peralatan dan Mesin Lainnya**	**16.750.000,00**	**16.750.000,00**	**0,00**	**100,00**	
7	**01**	**7-01.0-00.0-00.44**	**01**	**2.07**	**0006**	**5**			**BELANJA DAERAH**	**16.750.000,00**	**16.750.000,00**	**0,00**	**100,00**	
7	**01**	**7-01.0-00.0-00.44**	**01**	**2.07**	**0006**	**5**	**2**		**BELANJA MODAL**	**16.750.000,00**	**16.750.000,00**	**0,00**	**100,00**	
7	01	7-01.0-00.0-00.44	01	2.07	0006	5	2	02	Belanja Modal Peralatan dan Mesin	16.750.000,00	16.750.000,00	0,00	100,00	
7	**01**	**7-01.0-00.0-00.44**	**01**	**2.08**					**Penyediaan Jasa Penunjang Urusan Pemerintahan Daerah**	**54.292.500,00**	**54.292.500,00**	**0,00**	**100,00**	
7	**01**	**7-01.0-00.0-00.44**	**01**	**2.08**	**0001**				**Penyediaan Jasa Surat Menyurat**	**2.000.000,00**	**2.000.000,00**	**0,00**	**100,00**	
7	**01**	**7-01.0-00.0-00.44**	**01**	**2.08**	**0001**	**5**			**BELANJA DAERAH**	**2.000.000,00**	**2.000.000,00**	**0,00**	**100,00**	
7	**01**	**7-01.0-00.0-00.44**	**01**	**2.08**	**0001**	**5**	**1**		**BELANJA OPERASI**	**2.000.000,00**	**2.000.000,00**	**0,00**	**100,00**	
7	01	7-01.0-00.0-00.44	01	2.08	0001	5	1	02	Belanja Barang dan Jasa	2.000.000,00	2.000.000,00	0,00	100,00	
7	**01**	**7-01.0-00.0-00.44**	**01**	**2.08**	**0002**				**Penyediaan Jasa Komunikasi, Sumber Daya Air dan Listrik**	**7.200.000,00**	**7.200.000,00**	**0,00**	**100,00**	
7	**01**	**7-01.0-00.0-00.44**	**01**	**2.08**	**0002**	**5**			**BELANJA DAERAH**	**7.200.000,00**	**7.200.000,00**	**0,00**	**100,00**	
7	**01**	**7-01.0-00.0-00.44**	**01**	**2.08**	**0002**	**5**	**1**		**BELANJA OPERASI**	**7.200.000,00**	**7.200.000,00**	**0,00**	**100,00**	
7	01	7-01.0-00.0-00.44	01	2.08	0002	5	1	02	Belanja Barang dan Jasa	7.200.000,00	7.200.000,00	0,00	100,00	
7	**01**	**7-01.0-00.0-00.44**	**01**	**2.08**	**0003**				**Penyediaan Jasa Peralatan dan Perlengkapan Kantor**	**10.762.500,00**	**10.762.500,00**	**0,00**	**100,00**	
7	**01**	**7-01.0-00.0-00.44**	**01**	**2.08**	**0003**	**5**			**BELANJA DAERAH**	**10.762.500,00**	**10.762.500,00**	**0,00**	**100,00**	
7	**01**	**7-01.0-00.0-00.44**	**01**	**2.08**	**0003**	**5**	**1**		**BELANJA OPERASI**	**10.762.500,00**	**10.762.500,00**	**0,00**	**100,00**	
7	01	7-01.0-00.0-00.44	01	2.08	0003	5	1	02	Belanja Barang dan Jasa	10.762.500,00	10.762.500,00	0,00	100,00	
7	**01**	**7-01.0-00.0-00.44**	**01**	**2.08**	**0004**				**Penyediaan Jasa Pelayanan Umum Kantor**	**34.330.000,00**	**34.330.000,00**	**0,00**	**100,00**	
7	**01**	**7-01.0-00.0-00.44**	**01**	**2.08**	**0004**	**5**			**BELANJA DAERAH**	**34.330.000,00**	**34.330.000,00**	**0,00**	**100,00**	
7	**01**	**7-01.0-00.0-00.44**	**01**	**2.08**	**0004**	**5**	**1**		**BELANJA OPERASI**	**34.330.000,00**	**34.330.000,00**	**0,00**	**100,00**	

KODE REKENING									URAIAN	JUMLAH (Rp)		BERTAMBAH/ (BERKURANG)		DASAR HUKUM
										ANGGARAN	REALISASI	(Rp)	%	
1									2	3	4	5	6	7
7	01	7-01.0-00.0-00.44	01	2.08	0004	5	1	01	Belanja Pegawai	6.840.000,00	6.840.000,00	0,00	100,00	
7	01	7-01.0-00.0-00.44	01	2.08	0004	5	1	02	Belanja Barang dan Jasa	27.490.000,00	27.490.000,00	0,00	100,00	
7	**01**	**7-01.0-00.0-00.44**	**01**	**2.09**					**Pemeliharaan Barang Milik Daerah Penunjang Urusan Pemerintahan Daerah**	**30.782.000,00**	**29.595.800,00**	**(1.186.200,00)**	**96,15**	
7	**01**	**7-01.0-00.0-00.44**	**01**	**2.09**	**0001**				**Penyediaan Jasa Pemeliharaan, Biaya Pemeliharaan, dan Pajak Kendaraan Perorangan Dinas atau Kendaraan Dinas Jabatan**	**2.300.000,00**	**1.113.800,00**	**(1.186.200,00)**	**48,43**	
7	**01**	**7-01.0-00.0-00.44**	**01**	**2.09**	**0001**	**5**			**BELANJA DAERAH**	**2.300.000,00**	**1.113.800,00**	**(1.186.200,00)**	**48,43**	
7	**01**	**7-01.0-00.0-00.44**	**01**	**2.09**	**0001**	**5**	**1**		**BELANJA OPERASI**	**2.300.000,00**	**1.113.800,00**	**(1.186.200,00)**	**48,43**	
7	01	7-01.0-00.0-00.44	01	2.09	0001	5	1	02	Belanja Barang dan Jasa	2.300.000,00	1.113.800,00	(1.186.200,00)	48,43	
7	**01**	**7-01.0-00.0-00.44**	**01**	**2.09**	**0002**				**Penyediaan Jasa Pemeliharaan, Biaya Pemeliharaan, Pajak dan Perizinan Kendaraan Dinas Operasional atau Lapangan**	**15.850.000,00**	**15.850.000,00**	**0,00**	**100,00**	
7	**01**	**7-01.0-00.0-00.44**	**01**	**2.09**	**0002**	**5**			**BELANJA DAERAH**	**15.850.000,00**	**15.850.000,00**	**0,00**	**100,00**	
7	**01**	**7-01.0-00.0-00.44**	**01**	**2.09**	**0002**	**5**	**1**		**BELANJA OPERASI**	**15.850.000,00**	**15.850.000,00**	**0,00**	**100,00**	
7	01	7-01.0-00.0-00.44	01	2.09	0002	5	1	02	Belanja Barang dan Jasa	15.850.000,00	15.850.000,00	0,00	100,00	
7	**01**	**7-01.0-00.0-00.44**	**01**	**2.09**	**0006**				**Pemeliharaan Peralatan dan Mesin Lainnya**	**1.380.000,00**	**1.380.000,00**	**0,00**	**100,00**	
7	**01**	**7-01.0-00.0-00.44**	**01**	**2.09**	**0006**	**5**			**BELANJA DAERAH**	**1.380.000,00**	**1.380.000,00**	**0,00**	**100,00**	
7	**01**	**7-01.0-00.0-00.44**	**01**	**2.09**	**0006**	**5**	**1**		**BELANJA OPERASI**	**1.380.000,00**	**1.380.000,00**	**0,00**	**100,00**	
7	01	7-01.0-00.0-00.44	01	2.09	0006	5	1	02	Belanja Barang dan Jasa	1.380.000,00	1.380.000,00	0,00	100,00	
7	**01**	**7-01.0-00.0-00.44**	**01**	**2.09**	**0009**				**Pemeliharaan/Rehabilitasi Gedung Kantor dan Bangunan Lainnya**	**11.252.000,00**	**11.252.000,00**	**0,00**	**100,00**	
7	**01**	**7-01.0-00.0-00.44**	**01**	**2.09**	**0009**	**5**			**BELANJA DAERAH**	**11.252.000,00**	**11.252.000,00**	**0,00**	**100,00**	
7	**01**	**7-01.0-00.0-00.44**	**01**	**2.09**	**0009**	**5**	**1**		**BELANJA OPERASI**	**11.252.000,00**	**11.252.000,00**	**0,00**	**100,00**	
7	01	7-01.0-00.0-00.44	01	2.09	0009	5	1	02	Belanja Barang dan Jasa	11.252.000,00	11.252.000,00	0,00	100,00	
7	**01**	**7-01.0-00.0-00.44**	**02**						**PROGRAM PENYELENGGARAAN PEMERINTAHAN DAN PELAYANAN PUBLIK**	**22.277.000,00**	**22.277.000,00**	**0,00**	**100,00**	
7	**01**	**7-01.0-00.0-00.44**	**02**	**2.04**					**Pelaksanaan Urusan Pemerintahan yang Dilimpahkan kepada Camat**	**22.277.000,00**	**22.277.000,00**	**0,00**	**100,00**	
7	**01**	**7-01.0-00.0-00.44**	**02**	**2.04**	**0001**				**Pelaksanaan Urusan Pemerintahan yang Terkait dengan Pelayanan Perizinan Non**	**14.857.000,00**	**14.857.000,00**	**0,00**	**100,00**	
7	**01**	**7-01.0-00.0-00.44**	**02**	**2.04**	**0001**	**5**			**BELANJA DAERAH**	**14.857.000,00**	**14.857.000,00**	**0,00**	**100,00**	
7	**01**	**7-01.0-00.0-00.44**	**02**	**2.04**	**0001**	**5**	**1**		**BELANJA OPERASI**	**14.857.000,00**	**14.857.000,00**	**0,00**	**100,00**	
7	01	7-01.0-00.0-00.44	02	2.04	0001	5	1	02	Belanja Barang dan Jasa	14.857.000,00	14.857.000,00	0,00	100,00	
7	**01**	**7-01.0-00.0-00.44**	**02**	**2.04**	**0003**				**Pelaksanaan Urusan Pemerintahan yang Terkait dengan Kewenangan Lain yang Dilimpahkan**	**7.420.000,00**	**7.420.000,00**	**0,00**	**100,00**	
7	**01**	**7-01.0-00.0-00.44**	**02**	**2.04**	**0003**	**5**			**BELANJA DAERAH**	**7.420.000,00**	**7.420.000,00**	**0,00**	**100,00**	
7	**01**	**7-01.0-00.0-00.44**	**02**	**2.04**	**0003**	**5**	**1**		**BELANJA OPERASI**	**7.420.000,00**	**7.420.000,00**	**0,00**	**100,00**	
7	01	7-01.0-00.0-00.44	02	2.04	0003	5	1	02	Belanja Barang dan Jasa	7.420.000,00	7.420.000,00	0,00	100,00	
7	**01**	**7-01.0-00.0-00.44**	**03**						**PROGRAM PEMBERDAYAAN MASYARAKAT DESA DAN KELURAHAN**	**23.467.000,00**	**23.467.000,00**	**0,00**	**100,00**	
7	**01**	**7-01.0-00.0-00.44**	**03**	**2.01**					**Koordinasi Kegiatan Pemberdayaan Desa**	**23.467.000,00**	**23.467.000,00**	**0,00**	**100,00**	
7	**01**	**7-01.0-00.0-00.44**	**03**	**2.01**	**0001**				**Peningkatan Partisipasi Masyarakat dalam Forum Musyawarah Perencanaan Pembangunan di Desa**	**9.922.000,00**	**9.922.000,00**	**0,00**	**100,00**	
7	**01**	**7-01.0-00.0-00.44**	**03**	**2.01**	**0001**	**5**			**BELANJA DAERAH**	**9.922.000,00**	**9.922.000,00**	**0,00**	**100,00**	
7	**01**	**7-01.0-00.0-00.44**	**03**	**2.01**	**0001**	**5**	**1**		**BELANJA OPERASI**	**9.922.000,00**	**9.922.000,00**	**0,00**	**100,00**	
7	01	7-01.0-00.0-00.44	03	2.01	0001	5	1	02	Belanja Barang dan Jasa	9.922.000,00	9.922.000,00	0,00	100,00	
7	**01**	**7-01.0-00.0-00.44**	**03**	**2.01**	**0002**				**Sinkronisasi Program Kerja dan Kegiatan Pemberdayaan Masyarakat yang Dilakukan oleh Pemerintah dan Swasta di Wilayah Kerja Kecamatan**	**13.545.000,00**	**13.545.000,00**	**0,00**	**100,00**	
7	**01**	**7-01.0-00.0-00.44**	**03**	**2.01**	**0002**	**5**			**BELANJA DAERAH**	**13.545.000,00**	**13.545.000,00**	**0,00**	**100,00**	
7	**01**	**7-01.0-00.0-00.44**	**03**	**2.01**	**0002**	**5**	**1**		**BELANJA OPERASI**	**13.545.000,00**	**13.545.000,00**	**0,00**	**100,00**	
7	01	7-01.0-00.0-00.44	03	2.01	0002	5	1	02	Belanja Barang dan Jasa	13.545.000,00	13.545.000,00	0,00	100,00	
7	**01**	**7-01.0-00.0-00.44**	**04**						**PROGRAM KOORDINASI KETENTRAMAN DAN KETERTIBAN UMUM**	**22.748.000,00**	**22.748.000,00**	**0,00**	**100,00**	
7	**01**	**7-01.0-00.0-00.44**	**04**	**2.01**					**Koordinasi Upaya Penyelenggaraan Ketenteraman dan Ketertiban Umum**	**22.748.000,00**	**22.748.000,00**	**0,00**	**100,00**	
7	**01**	**7-01.0-00.0-00.44**	**04**	**2.01**	**0001**				**Sinergitas dengan Kepolisian Negara Republik Indonesia, Tentara Nasional Indonesia dan Instansi Vertikal di Wilayah Kecamatan**	**17.083.000,00**	**17.083.000,00**	**0,00**	**100,00**	
7	**01**	**7-01.0-00.0-00.44**	**04**	**2.01**	**0001**	**5**			**BELANJA DAERAH**	**17.083.000,00**	**17.083.000,00**	**0,00**	**100,00**	

KODE REKENING									URAIAN	JUMLAH (Rp)		BERTAMBAH/ (BERKURANG)		DASAR HUKUM
										ANGGARAN	REALISASI	(Rp)	%	
1									2	3	4	5	6	7
7	**01**	**7-01.0-00.0-00.44**	**04**	**2.01**	**0001**	**5**	**1**		**BELANJA OPERASI**	**17.083.000,00**	**17.083.000,00**	**0,00**	**100,00**	
7	01	7-01.0-00.0-00.44	04	2.01	0001	5	1	02	Belanja Barang dan Jasa	17.083.000,00	17.083.000,00	0,00	100,00	
7	**01**	**7-01.0-00.0-00.44**	**04**	**2.01**	**0002**				**Harmonisasi Hubungan dengan Tokoh Agama dan Tokoh Masyarakat**	**5.665.000,00**	**5.665.000,00**	**0,00**	**100,00**	
7	**01**	**7-01.0-00.0-00.44**	**04**	**2.01**	**0002**	**5**			**BELANJA DAERAH**	**5.665.000,00**	**5.665.000,00**	**0,00**	**100,00**	
7	**01**	**7-01.0-00.0-00.44**	**04**	**2.01**	**0002**	**5**	**1**		**BELANJA OPERASI**	**5.665.000,00**	**5.665.000,00**	**0,00**	**100,00**	
7	01	7-01.0-00.0-00.44	04	2.01	0002	5	1	02	Belanja Barang dan Jasa	5.665.000,00	5.665.000,00	0,00	100,00	
7	**01**	**7-01.0-00.0-00.44**	**05**						**PROGRAM PENYELENGGARAAN URUSAN PEMERINTAHAN UMUM**	**25.760.000,00**	**25.760.000,00**	**0,00**	**100,00**	
7	**01**	**7-01.0-00.0-00.44**	**05**	**2.01**					**Penyelenggaraan Urusan Pemerintahan Umum Sesuai Penugasan Kepala Daerah**	**25.760.000,00**	**25.760.000,00**	**0,00**	**100,00**	
7	**01**	**7-01.0-00.0-00.44**	**05**	**2.01**	**0007**				**Pelaksanaan Semua Urusan Pemerintahan yang Bukan Merupakan Kewenangan Daerah dan Tidak Dilaksanakan oleh Instansi Vertikal**	**17.125.000,00**	**17.125.000,00**	**0,00**	**100,00**	
7	**01**	**7-01.0-00.0-00.44**	**05**	**2.01**	**0007**	**5**			**BELANJA DAERAH**	**17.125.000,00**	**17.125.000,00**	**0,00**	**100,00**	
7	**01**	**7-01.0-00.0-00.44**	**05**	**2.01**	**0007**	**5**	**1**		**BELANJA OPERASI**	**17.125.000,00**	**17.125.000,00**	**0,00**	**100,00**	
7	01	7-01.0-00.0-00.44	05	2.01	0007	5	1	02	Belanja Barang dan Jasa	17.125.000,00	17.125.000,00	0,00	100,00	
7	**01**	**7-01.0-00.0-00.44**	**05**	**2.01**	**0008**				**Pelaksanaan Tugas Forum Koordinasi Pimpinan di Kecamatan**	**8.635.000,00**	**8.635.000,00**	**0,00**	**100,00**	
7	**01**	**7-01.0-00.0-00.44**	**05**	**2.01**	**0008**	**5**			**BELANJA DAERAH**	**8.635.000,00**	**8.635.000,00**	**0,00**	**100,00**	
7	**01**	**7-01.0-00.0-00.44**	**05**	**2.01**	**0008**	**5**	**1**		**BELANJA OPERASI**	**8.635.000,00**	**8.635.000,00**	**0,00**	**100,00**	
7	01	7-01.0-00.0-00.44	05	2.01	0008	5	1	02	Belanja Barang dan Jasa	8.635.000,00	8.635.000,00	0,00	100,00	
7	**01**	**7-01.0-00.0-00.44**	**06**						**PROGRAM PEMBINAAN DAN PENGAWASAN PEMERINTAHAN DESA**	**35.812.000,00**	**35.812.000,00**	**0,00**	**100,00**	
7	**01**	**7-01.0-00.0-00.44**	**06**	**2.01**					**Fasilitasi, Rekomendasi dan Koordinasi Pembinaan dan Pengawasan Pemerintahan**	**35.812.000,00**	**35.812.000,00**	**0,00**	**100,00**	
7	**01**	**7-01.0-00.0-00.44**	**06**	**2.01**	**0013**				**Fasilitasi Penyusunan Perencanaan Pembangunan Partisipatif**	**33.831.000,00**	**33.831.000,00**	**0,00**	**100,00**	
7	**01**	**7-01.0-00.0-00.44**	**06**	**2.01**	**0013**	**5**			**BELANJA DAERAH**	**33.831.000,00**	**33.831.000,00**	**0,00**	**100,00**	
7	**01**	**7-01.0-00.0-00.44**	**06**	**2.01**	**0013**	**5**	**1**		**BELANJA OPERASI**	**33.831.000,00**	**33.831.000,00**	**0,00**	**100,00**	
7	01	7-01.0-00.0-00.44	06	2.01	0013	5	1	02	Belanja Barang dan Jasa	33.831.000,00	33.831.000,00	0,00	100,00	
7	**01**	**7-01.0-00.0-00.44**	**06**	**2.01**	**0016**				**Fasilitasi Penyusunan Program dan Pelaksanaan Pemberdayaan Masyarakat Desa**	**1.981.000,00**	**1.981.000,00**	**0,00**	**100,00**	
7	**01**	**7-01.0-00.0-00.44**	**06**	**2.01**	**0016**	**5**			**BELANJA DAERAH**	**1.981.000,00**	**1.981.000,00**	**0,00**	**100,00**	
7	**01**	**7-01.0-00.0-00.44**	**06**	**2.01**	**0016**	**5**	**1**		**BELANJA OPERASI**	**1.981.000,00**	**1.981.000,00**	**0,00**	**100,00**	
7	01	7-01.0-00.0-00.44	06	2.01	0016	5	1	02	Belanja Barang dan Jasa	1.981.000,00	1.981.000,00	0,00	100,00	
									JUMLAH PENDAPATAN	**0,00**	**0,00**	**0,00**	**0,00**	
									JUMLAH BELANJA	**588.985.331,00**	**573.930.303,00**	**(15.055.028,00)**	**97,44**	
									TOTAL SURPLUS/(DEFISIT)	**(588.985.331,00)**	**(573.930.303,00)**	**15.055.028,00**	**97,44**	

URUSAN PEMERINTAHAN : UNSUR PEMERINTAHAN UMUM
ORGANISASI : BADAN KESATUAN BANGSA DAN POLITIK

KODE REKENING									URAIAN	JUMLAH (Rp)		BERTAMBAH/ (BERKURANG)		DASAR HUKUM
										ANGGARAN	REALISASI	(Rp)	%	
1									2	3	4	5	6	7
									PENDAPATAN DAERAH	**0,00**	**0,00**	**0,00**	**0,00**	
									Jumlah Pendapatan	**0,00**	**0,00**	**0,00**	**0,00**	
									BELANJA DAERAH	**31.793.075.831,00**	**31.550.347.134,00**	**(242.728.697,00)**	**99,24**	Perbup No 27 Tahun 2024 Penjabaran Perubahan APBD TA 2024
8									**UNSUR PEMERINTAHAN UMUM**	**31.793.075.831,00**	**31.550.347.134,00**	**(242.728.697,00)**	**99,24**	
8	**01**	**8-01.0-00.0-00.26**							**KESATUAN BANGSA DAN POLITIK**	**31.793.075.831,00**	**31.550.347.134,00**	**(242.728.697,00)**	**99,24**	
8	**01**	**8-01.0-00.0-00.26**	**01**						**PROGRAM PENUNJANG URUSAN PEMERINTAHAN DAERAH KABUPATEN/KOTA**	**2.233.783.989,00**	**2.042.252.193,00**	**(191.531.796,00)**	**91,43**	
8	**01**	**8-01.0-00.0-00.26**	**01**	**2.01**					**Perencanaan, Penganggaran, dan Evaluasi Kinerja Perangkat Daerah**	**24.855.800,00**	**21.472.800,00**	**(3.383.000,00)**	**86,39**	
8	**01**	**8-01.0-00.0-00.26**	**01**	**2.01**	**0001**				**Penyusunan Dokumen Perencanaan Perangkat Daerah**	**3.884.000,00**	**3.824.000,00**	**(60.000,00)**	**98,46**	
8	**01**	**8-01.0-00.0-00.26**	**01**	**2.01**	**0001**	**5**			**BELANJA DAERAH**	**3.884.000,00**	**3.824.000,00**	**(60.000,00)**	**98,46**	
8	**01**	**8-01.0-00.0-00.26**	**01**	**2.01**	**0001**	**5**	**1**		**BELANJA OPERASI**	**3.884.000,00**	**3.824.000,00**	**(60.000,00)**	**98,46**	
8	01	8-01.0-00.0-00.26	01	2.01	0001	5	1	02	Belanja Barang dan Jasa	3.884.000,00	3.824.000,00	(60.000,00)	98,46	
8	**01**	**8-01.0-00.0-00.26**	**01**	**2.01**	**0002**				**Koordinasi dan Penyusunan Dokumen RKA-SKPD**	**3.057.000,00**	**3.037.000,00**	**(20.000,00)**	**99,35**	
8	**01**	**8-01.0-00.0-00.26**	**01**	**2.01**	**0002**	**5**			**BELANJA DAERAH**	**3.057.000,00**	**3.037.000,00**	**(20.000,00)**	**99,35**	
8	**01**	**8-01.0-00.0-00.26**	**01**	**2.01**	**0002**	**5**	**1**		**BELANJA OPERASI**	**3.057.000,00**	**3.037.000,00**	**(20.000,00)**	**99,35**	
8	01	8-01.0-00.0-00.26	01	2.01	0002	5	1	02	Belanja Barang dan Jasa	3.057.000,00	3.037.000,00	(20.000,00)	99,35	
8	**01**	**8-01.0-00.0-00.26**	**01**	**2.01**	**0003**				**Koordinasi dan Penyusunan Dokumen Perubahan RKA-SKPD**	**2.577.000,00**	**1.954.500,00**	**(622.500,00)**	**75,84**	
8	**01**	**8-01.0-00.0-00.26**	**01**	**2.01**	**0003**	**5**			**BELANJA DAERAH**	**2.577.000,00**	**1.954.500,00**	**(622.500,00)**	**75,84**	
8	**01**	**8-01.0-00.0-00.26**	**01**	**2.01**	**0003**	**5**	**1**		**BELANJA OPERASI**	**2.577.000,00**	**1.954.500,00**	**(622.500,00)**	**75,84**	
8	01	8-01.0-00.0-00.26	01	2.01	0003	5	1	02	Belanja Barang dan Jasa	2.577.000,00	1.954.500,00	(622.500,00)	75,84	
8	**01**	**8-01.0-00.0-00.26**	**01**	**2.01**	**0004**				**Koordinasi dan Penyusunan DPA-SKPD**	**3.078.000,00**	**2.410.000,00**	**(668.000,00)**	**78,30**	
8	**01**	**8-01.0-00.0-00.26**	**01**	**2.01**	**0004**	**5**			**BELANJA DAERAH**	**3.078.000,00**	**2.410.000,00**	**(668.000,00)**	**78,30**	
8	**01**	**8-01.0-00.0-00.26**	**01**	**2.01**	**0004**	**5**	**1**		**BELANJA OPERASI**	**3.078.000,00**	**2.410.000,00**	**(668.000,00)**	**78,30**	
8	01	8-01.0-00.0-00.26	01	2.01	0004	5	1	02	Belanja Barang dan Jasa	3.078.000,00	2.410.000,00	(668.000,00)	78,30	
8	**01**	**8-01.0-00.0-00.26**	**01**	**2.01**	**0005**				**Koordinasi dan Penyusunan Perubahan DPA- SKPD**	**3.068.000,00**	**2.400.000,00**	**(668.000,00)**	**78,23**	
8	**01**	**8-01.0-00.0-00.26**	**01**	**2.01**	**0005**	**5**			**BELANJA DAERAH**	**3.068.000,00**	**2.400.000,00**	**(668.000,00)**	**78,23**	
8	**01**	**8-01.0-00.0-00.26**	**01**	**2.01**	**0005**	**5**	**1**		**BELANJA OPERASI**	**3.068.000,00**	**2.400.000,00**	**(668.000,00)**	**78,23**	
8	01	8-01.0-00.0-00.26	01	2.01	0005	5	1	02	Belanja Barang dan Jasa	3.068.000,00	2.400.000,00	(668.000,00)	78,23	
8	**01**	**8-01.0-00.0-00.26**	**01**	**2.01**	**0006**				**Koordinasi dan Penyusunan Laporan Capaian Kinerja dan Ikhtisar Realisasi Kinerja**	**3.527.000,00**	**2.455.000,00**	**(1.072.000,00)**	**69,61**	
8	**01**	**8-01.0-00.0-00.26**	**01**	**2.01**	**0006**	**5**			**BELANJA DAERAH**	**3.527.000,00**	**2.455.000,00**	**(1.072.000,00)**	**69,61**	
8	**01**	**8-01.0-00.0-00.26**	**01**	**2.01**	**0006**	**5**	**1**		**BELANJA OPERASI**	**3.527.000,00**	**2.455.000,00**	**(1.072.000,00)**	**69,61**	
8	01	8-01.0-00.0-00.26	01	2.01	0006	5	1	02	Belanja Barang dan Jasa	3.527.000,00	2.455.000,00	(1.072.000,00)	69,61	
8	**01**	**8-01.0-00.0-00.26**	**01**	**2.01**	**0007**				**Evaluasi Kinerja Perangkat Daerah**	**5.664.800,00**	**5.392.300,00**	**(272.500,00)**	**95,19**	
8	**01**	**8-01.0-00.0-00.26**	**01**	**2.01**	**0007**	**5**			**BELANJA DAERAH**	**5.664.800,00**	**5.392.300,00**	**(272.500,00)**	**95,19**	
8	**01**	**8-01.0-00.0-00.26**	**01**	**2.01**	**0007**	**5**	**1**		**BELANJA OPERASI**	**5.664.800,00**	**5.392.300,00**	**(272.500,00)**	**95,19**	
8	01	8-01.0-00.0-00.26	01	2.01	0007	5	1	02	Belanja Barang dan Jasa	5.664.800,00	5.392.300,00	(272.500,00)	95,19	
8	**01**	**8-01.0-00.0-00.26**	**01**	**2.02**					**Administrasi Keuangan Perangkat Daerah**	**1.874.031.689,00**	**1.695.681.023,00**	**(178.350.666,00)**	**90,48**	
8	**01**	**8-01.0-00.0-00.26**	**01**	**2.02**	**0001**				**Penyediaan Gaji dan Tunjangan ASN**	**1.865.432.689,00**	**1.687.899.523,00**	**(177.533.166,00)**	**90,48**	
8	**01**	**8-01.0-00.0-00.26**	**01**	**2.02**	**0001**	**5**			**BELANJA DAERAH**	**1.865.432.689,00**	**1.687.899.523,00**	**(177.533.166,00)**	**90,48**	
8	**01**	**8-01.0-00.0-00.26**	**01**	**2.02**	**0001**	**5**	**1**		**BELANJA OPERASI**	**1.865.432.689,00**	**1.687.899.523,00**	**(177.533.166,00)**	**90,48**	
8	01	8-01.0-00.0-00.26	01	2.02	0001	5	1	01	Belanja Pegawai	1.865.432.689,00	1.687.899.523,00	(177.533.166,00)	90,48	
8	**01**	**8-01.0-00.0-00.26**	**01**	**2.02**	**0005**				**Koordinasi dan Penyusunan Laporan Keuangan Akhir Tahun SKPD**	**2.542.000,00**	**2.422.000,00**	**(120.000,00)**	**95,28**	
8	**01**	**8-01.0-00.0-00.26**	**01**	**2.02**	**0005**	**5**			**BELANJA DAERAH**	**2.542.000,00**	**2.422.000,00**	**(120.000,00)**	**95,28**	
8	**01**	**8-01.0-00.0-00.26**	**01**	**2.02**	**0005**	**5**	**1**		**BELANJA OPERASI**	**2.542.000,00**	**2.422.000,00**	**(120.000,00)**	**95,28**	
8	01	8-01.0-00.0-00.26	01	2.02	0005	5	1	02	Belanja Barang dan Jasa	2.542.000,00	2.422.000,00	(120.000,00)	95,28	
8	**01**	**8-01.0-00.0-00.26**	**01**	**2.02**	**0007**				**Koordinasi dan Penyusunan Laporan Keuangan Bulanan/ Triwulanan/ Semesteran**	**3.563.000,00**	**2.885.500,00**	**(677.500,00)**	**80,99**	
8	**01**	**8-01.0-00.0-00.26**	**01**	**2.02**	**0007**	**5**			**BELANJA DAERAH**	**3.563.000,00**	**2.885.500,00**	**(677.500,00)**	**80,99**	
8	**01**	**8-01.0-00.0-00.26**	**01**	**2.02**	**0007**	**5**	**1**		**BELANJA OPERASI**	**3.563.000,00**	**2.885.500,00**	**(677.500,00)**	**80,99**	

KODE REKENING									URAIAN	JUMLAH (Rp)		BERTAMBAH/ (BERKURANG)		DASAR HUKUM
										ANGGARAN	REALISASI	(Rp)	%	
1									2	3	4	5	6	7
8	01	8-01.0-00.0-00.26	01	2.02	0007	5	1	02	Belanja Barang dan Jasa	3.563.000,00	2.885.500,00	(677.500,00)	80,99	
8	**01**	**8-01.0-00.0-00.26**	**01**	**2.02**	**0008**				**Penyusunan Pelaporan dan Analisis Prognosis Realisasi Anggaran**	**2.494.000,00**	**2.474.000,00**	**(20.000,00)**	**99,20**	
8	**01**	**8-01.0-00.0-00.26**	**01**	**2.02**	**0008**	**5**			**BELANJA DAERAH**	**2.494.000,00**	**2.474.000,00**	**(20.000,00)**	**99,20**	
8	**01**	**8-01.0-00.0-00.26**	**01**	**2.02**	**0008**	**5**	**1**		**BELANJA OPERASI**	**2.494.000,00**	**2.474.000,00**	**(20.000,00)**	**99,20**	
8	01	8-01.0-00.0-00.26	01	2.02	0008	5	1	02	Belanja Barang dan Jasa	2.494.000,00	2.474.000,00	(20.000,00)	99,20	
8	**01**	**8-01.0-00.0-00.26**	**01**	**2.03**					**Administrasi Barang Milik Daerah pada Perangkat Daerah**	**11.234.000,00**	**10.791.800,00**	**(442.200,00)**	**96,06**	
8	**01**	**8-01.0-00.0-00.26**	**01**	**2.03**	**0001**				**Penyusunan Perencanaan Kebutuhan Barang Milik Daerah SKPD**	**11.234.000,00**	**10.791.800,00**	**(442.200,00)**	**96,06**	
8	**01**	**8-01.0-00.0-00.26**	**01**	**2.03**	**0001**	**5**			**BELANJA DAERAH**	**11.234.000,00**	**10.791.800,00**	**(442.200,00)**	**96,06**	
8	**01**	**8-01.0-00.0-00.26**	**01**	**2.03**	**0001**	**5**	**1**		**BELANJA OPERASI**	**11.234.000,00**	**10.791.800,00**	**(442.200,00)**	**96,06**	
8	01	8-01.0-00.0-00.26	01	2.03	0001	5	1	02	Belanja Barang dan Jasa	11.234.000,00	10.791.800,00	(442.200,00)	96,06	
8	**01**	**8-01.0-00.0-00.26**	**01**	**2.05**					**Administrasi Kepegawaian Perangkat Daerah**	**12.872.000,00**	**12.837.150,00**	**(34.850,00)**	**99,73**	
8	**01**	**8-01.0-00.0-00.26**	**01**	**2.05**	**0005**				**Monitoring, Evaluasi, dan Penilaian Kinerja Pegawai**	**12.872.000,00**	**12.837.150,00**	**(34.850,00)**	**99,73**	
8	**01**	**8-01.0-00.0-00.26**	**01**	**2.05**	**0005**	**5**			**BELANJA DAERAH**	**12.872.000,00**	**12.837.150,00**	**(34.850,00)**	**99,73**	
8	**01**	**8-01.0-00.0-00.26**	**01**	**2.05**	**0005**	**5**	**1**		**BELANJA OPERASI**	**12.872.000,00**	**12.837.150,00**	**(34.850,00)**	**99,73**	
8	01	8-01.0-00.0-00.26	01	2.05	0005	5	1	02	Belanja Barang dan Jasa	12.872.000,00	12.837.150,00	(34.850,00)	99,73	
8	**01**	**8-01.0-00.0-00.26**	**01**	**2.06**					**Administrasi Umum Perangkat Daerah**	**116.389.600,00**	**113.737.525,00**	**(2.652.075,00)**	**97,72**	
8	**01**	**8-01.0-00.0-00.26**	**01**	**2.06**	**0001**				**Penyediaan Komponen Instalasi Listrik/Penerangan Bangunan Kantor**	**2.163.600,00**	**2.162.800,00**	**(800,00)**	**99,96**	
8	**01**	**8-01.0-00.0-00.26**	**01**	**2.06**	**0001**	**5**			**BELANJA DAERAH**	**2.163.600,00**	**2.162.800,00**	**(800,00)**	**99,96**	
8	**01**	**8-01.0-00.0-00.26**	**01**	**2.06**	**0001**	**5**	**1**		**BELANJA OPERASI**	**2.163.600,00**	**2.162.800,00**	**(800,00)**	**99,96**	
8	01	8-01.0-00.0-00.26	01	2.06	0001	5	1	02	Belanja Barang dan Jasa	2.163.600,00	2.162.800,00	(800,00)	99,96	
8	**01**	**8-01.0-00.0-00.26**	**01**	**2.06**	**0005**				**Penyediaan Barang Cetakan dan Penggandaan**	**12.210.000,00**	**11.890.000,00**	**(320.000,00)**	**97,38**	
8	**01**	**8-01.0-00.0-00.26**	**01**	**2.06**	**0005**	**5**			**BELANJA DAERAH**	**12.210.000,00**	**11.890.000,00**	**(320.000,00)**	**97,38**	
8	**01**	**8-01.0-00.0-00.26**	**01**	**2.06**	**0005**	**5**	**1**		**BELANJA OPERASI**	**12.210.000,00**	**11.890.000,00**	**(320.000,00)**	**97,38**	
8	01	8-01.0-00.0-00.26	01	2.06	0005	5	1	02	Belanja Barang dan Jasa	12.210.000,00	11.890.000,00	(320.000,00)	97,38	
8	**01**	**8-01.0-00.0-00.26**	**01**	**2.06**	**0006**				**Penyediaan Bahan Bacaan dan Peraturan Perundang-undangan**	**5.760.000,00**	**5.760.000,00**	**0,00**	**100,00**	
8	**01**	**8-01.0-00.0-00.26**	**01**	**2.06**	**0006**	**5**			**BELANJA DAERAH**	**5.760.000,00**	**5.760.000,00**	**0,00**	**100,00**	
8	**01**	**8-01.0-00.0-00.26**	**01**	**2.06**	**0006**	**5**	**1**		**BELANJA OPERASI**	**5.760.000,00**	**5.760.000,00**	**0,00**	**100,00**	
8	01	8-01.0-00.0-00.26	01	2.06	0006	5	1	02	Belanja Barang dan Jasa	5.760.000,00	5.760.000,00	0,00	100,00	
8	**01**	**8-01.0-00.0-00.26**	**01**	**2.06**	**0008**				**Fasilitasi Kunjungan Tamu**	**3.596.000,00**	**3.596.000,00**	**0,00**	**100,00**	
8	**01**	**8-01.0-00.0-00.26**	**01**	**2.06**	**0008**	**5**			**BELANJA DAERAH**	**3.596.000,00**	**3.596.000,00**	**0,00**	**100,00**	
8	**01**	**8-01.0-00.0-00.26**	**01**	**2.06**	**0008**	**5**	**1**		**BELANJA OPERASI**	**3.596.000,00**	**3.596.000,00**	**0,00**	**100,00**	
8	01	8-01.0-00.0-00.26	01	2.06	0008	5	1	02	Belanja Barang dan Jasa	3.596.000,00	3.596.000,00	0,00	100,00	
8	**01**	**8-01.0-00.0-00.26**	**01**	**2.06**	**0009**				**Penyelenggaraan Rapat Koordinasi dan Konsultasi SKPD**	**92.660.000,00**	**90.328.725,00**	**(2.331.275,00)**	**97,48**	
8	**01**	**8-01.0-00.0-00.26**	**01**	**2.06**	**0009**	**5**			**BELANJA DAERAH**	**92.660.000,00**	**90.328.725,00**	**(2.331.275,00)**	**97,48**	
8	**01**	**8-01.0-00.0-00.26**	**01**	**2.06**	**0009**	**5**	**1**		**BELANJA OPERASI**	**92.660.000,00**	**90.328.725,00**	**(2.331.275,00)**	**97,48**	
8	01	8-01.0-00.0-00.26	01	2.06	0009	5	1	02	Belanja Barang dan Jasa	92.660.000,00	90.328.725,00	(2.331.275,00)	97,48	
8	**01**	**8-01.0-00.0-00.26**	**01**	**2.07**					**Pengadaan Barang Milik Daerah Penunjang Urusan Pemerintah Daerah**	**55.500.000,00**	**55.150.000,00**	**(350.000,00)**	**99,37**	
8	**01**	**8-01.0-00.0-00.26**	**01**	**2.07**	**0005**				**Pengadaan Mebel**	**39.500.000,00**	**39.150.000,00**	**(350.000,00)**	**99,11**	
8	**01**	**8-01.0-00.0-00.26**	**01**	**2.07**	**0005**	**5**			**BELANJA DAERAH**	**39.500.000,00**	**39.150.000,00**	**(350.000,00)**	**99,11**	
8	**01**	**8-01.0-00.0-00.26**	**01**	**2.07**	**0005**	**5**	**2**		**BELANJA MODAL**	**39.500.000,00**	**39.150.000,00**	**(350.000,00)**	**99,11**	
8	01	8-01.0-00.0-00.26	01	2.07	0005	5	2	02	Belanja Modal Peralatan dan Mesin	39.500.000,00	39.150.000,00	(350.000,00)	99,11	
8	**01**	**8-01.0-00.0-00.26**	**01**	**2.07**	**0006**				**Pengadaan Peralatan dan Mesin Lainnya**	**16.000.000,00**	**16.000.000,00**	**0,00**	**100,00**	
8	**01**	**8-01.0-00.0-00.26**	**01**	**2.07**	**0006**	**5**			**BELANJA DAERAH**	**16.000.000,00**	**16.000.000,00**	**0,00**	**100,00**	
8	**01**	**8-01.0-00.0-00.26**	**01**	**2.07**	**0006**	**5**	**1**		**BELANJA OPERASI**	**16.000.000,00**	**16.000.000,00**	**0,00**	**100,00**	
8	01	8-01.0-00.0-00.26	01	2.07	0006	5	1	02	Belanja Barang dan Jasa	16.000.000,00	16.000.000,00	0,00	100,00	
8	**01**	**8-01.0-00.0-00.26**	**01**	**2.08**					**Penyediaan Jasa Penunjang Urusan Pemerintahan Daerah**	**76.754.900,00**	**73.780.335,00**	**(2.974.565,00)**	**96,12**	
8	**01**	**8-01.0-00.0-00.26**	**01**	**2.08**	**0001**				**Penyediaan Jasa Surat Menyurat**	**1.800.000,00**	**1.800.000,00**	**0,00**	**100,00**	
8	**01**	**8-01.0-00.0-00.26**	**01**	**2.08**	**0001**	**5**			**BELANJA DAERAH**	**1.800.000,00**	**1.800.000,00**	**0,00**	**100,00**	

KODE REKENING									URAIAN	JUMLAH (Rp)		BERTAMBAH/ (BERKURANG)		DASAR HUKUM
										ANGGARAN	REALISASI	(Rp)	%	
1									2	3	4	5	6	7
8	**01**	**8-01.0-00.0-00.26**	**01**	**2.08**	**0001**	**5**	**1**		**BELANJA OPERASI**	**1.800.000,00**	**1.800.000,00**	**0,00**	**100,00**	
8	01	8-01.0-00.0-00.26	01	2.08	0001	5	1	02	Belanja Barang dan Jasa	1.800.000,00	1.800.000,00	0,00	100,00	
8	**01**	**8-01.0-00.0-00.26**	**01**	**2.08**	**0002**				**Penyediaan Jasa Komunikasi, Sumber Daya Air dan Listrik**	**16.785.000,00**	**14.743.435,00**	**(2.041.565,00)**	**87,84**	
8	**01**	**8-01.0-00.0-00.26**	**01**	**2.08**	**0002**	**5**			**BELANJA DAERAH**	**16.785.000,00**	**14.743.435,00**	**(2.041.565,00)**	**87,84**	
8	**01**	**8-01.0-00.0-00.26**	**01**	**2.08**	**0002**	**5**	**1**		**BELANJA OPERASI**	**16.785.000,00**	**14.743.435,00**	**(2.041.565,00)**	**87,84**	
8	01	8-01.0-00.0-00.26	01	2.08	0002	5	1	02	Belanja Barang dan Jasa	16.785.000,00	14.743.435,00	(2.041.565,00)	87,84	
8	**01**	**8-01.0-00.0-00.26**	**01**	**2.08**	**0004**				**Penyediaan Jasa Pelayanan Umum Kantor**	**58.169.900,00**	**57.236.900,00**	**(933.000,00)**	**98,40**	
8	**01**	**8-01.0-00.0-00.26**	**01**	**2.08**	**0004**	**5**			**BELANJA DAERAH**	**58.169.900,00**	**57.236.900,00**	**(933.000,00)**	**98,40**	
8	**01**	**8-01.0-00.0-00.26**	**01**	**2.08**	**0004**	**5**	**1**		**BELANJA OPERASI**	**58.169.900,00**	**57.236.900,00**	**(933.000,00)**	**98,40**	
8	01	8-01.0-00.0-00.26	01	2.08	0004	5	1	01	Belanja Pegawai	15.840.000,00	15.840.000,00	0,00	100,00	
8	01	8-01.0-00.0-00.26	01	2.08	0004	5	1	02	Belanja Barang dan Jasa	42.329.900,00	41.396.900,00	(933.000,00)	97,80	
8	**01**	**8-01.0-00.0-00.26**	**01**	**2.09**					**Pemeliharaan Barang Milik Daerah Penunjang Urusan Pemerintahan Daerah**	**62.146.000,00**	**58.801.560,00**	**(3.344.440,00)**	**94,62**	
8	**01**	**8-01.0-00.0-00.26**	**01**	**2.09**	**0002**				**Penyediaan Jasa Pemeliharaan, Biaya Pemeliharaan, Pajak dan Perizinan Kendaraan Dinas Operasional atau Lapangan**	**45.300.000,00**	**41.955.560,00**	**(3.344.440,00)**	**92,62**	
8	**01**	**8-01.0-00.0-00.26**	**01**	**2.09**	**0002**	**5**			**BELANJA DAERAH**	**45.300.000,00**	**41.955.560,00**	**(3.344.440,00)**	**92,62**	
8	**01**	**8-01.0-00.0-00.26**	**01**	**2.09**	**0002**	**5**	**1**		**BELANJA OPERASI**	**45.300.000,00**	**41.955.560,00**	**(3.344.440,00)**	**92,62**	
8	01	8-01.0-00.0-00.26	01	2.09	0002	5	1	02	Belanja Barang dan Jasa	45.300.000,00	41.955.560,00	(3.344.440,00)	92,62	
8	**01**	**8-01.0-00.0-00.26**	**01**	**2.09**	**0006**				**Pemeliharaan Peralatan dan Mesin Lainnya**	**6.846.500,00**	**6.846.500,00**	**0,00**	**100,00**	
8	**01**	**8-01.0-00.0-00.26**	**01**	**2.09**	**0006**	**5**			**BELANJA DAERAH**	**6.846.500,00**	**6.846.500,00**	**0,00**	**100,00**	
8	**01**	**8-01.0-00.0-00.26**	**01**	**2.09**	**0006**	**5**	**1**		**BELANJA OPERASI**	**6.846.500,00**	**6.846.500,00**	**0,00**	**100,00**	
8	01	8-01.0-00.0-00.26	01	2.09	0006	5	1	02	Belanja Barang dan Jasa	6.846.500,00	6.846.500,00	0,00	100,00	
8	**01**	**8-01.0-00.0-00.26**	**01**	**2.09**	**0009**				**Pemeliharaan/Rehabilitasi Gedung Kantor dan Bangunan Lainnya**	**9.999.500,00**	**9.999.500,00**	**0,00**	**100,00**	
8	**01**	**8-01.0-00.0-00.26**	**01**	**2.09**	**0009**	**5**			**BELANJA DAERAH**	**9.999.500,00**	**9.999.500,00**	**0,00**	**100,00**	
8	**01**	**8-01.0-00.0-00.26**	**01**	**2.09**	**0009**	**5**	**1**		**BELANJA OPERASI**	**9.999.500,00**	**9.999.500,00**	**0,00**	**100,00**	
8	01	8-01.0-00.0-00.26	01	2.09	0009	5	1	02	Belanja Barang dan Jasa	9.999.500,00	9.999.500,00	0,00	100,00	
8	**01**	**8-01.0-00.0-00.26**	**02**						**PROGRAM PENGUATAN IDEOLOGI PANCASILA DAN KARAKTER KEBANGSAAN**	**1.011.884.840,00**	**1.006.997.543,00**	**(4.887.297,00)**	**99,52**	
8	**01**	**8-01.0-00.0-00.26**	**02**	**2.01**					**Perumusan Kebijakan Teknis dan Pemantapan Pelaksanaan Bidang Ideologi Pancasila dan Karakter Kebangsaan**	**1.011.884.840,00**	**1.006.997.543,00**	**(4.887.297,00)**	**99,52**	
8	**01**	**8-01.0-00.0-00.26**	**02**	**2.01**	**0003**				**Pelaksanaan Kebijakan di Bidang Ideologi Wawasan Kebangsaan, Bela Negara, Karakter Bangsa, Pembauran Kebangsaan, Bineka Tunggal Ika dan Sejarah**	**62.257.000,00**	**61.148.800,00**	**(1.108.200,00)**	**98,22**	
8	**01**	**8-01.0-00.0-00.26**	**02**	**2.01**	**0003**	**5**			**BELANJA DAERAH**	**62.257.000,00**	**61.148.800,00**	**(1.108.200,00)**	**98,22**	
8	**01**	**8-01.0-00.0-00.26**	**02**	**2.01**	**0003**	**5**	**1**		**BELANJA OPERASI**	**62.257.000,00**	**61.148.800,00**	**(1.108.200,00)**	**98,22**	
8	01	8-01.0-00.0-00.26	02	2.01	0003	5	1	02	Belanja Barang dan Jasa	62.257.000,00	61.148.800,00	(1.108.200,00)	98,22	
8	**01**	**8-01.0-00.0-00.26**	**02**	**2.01**	**0004**				**Pelaksanaan Koordinasi di Bidang Ideologi Wawasan Kebangsaan, Bela Negara, Karakter Bangsa, Pembauran Kebangsaan, Bineka Tunggal Ika dan Sejarah**	**56.417.000,00**	**55.522.475,00**	**(894.525,00)**	**98,41**	
8	**01**	**8-01.0-00.0-00.26**	**02**	**2.01**	**0004**	**5**			**BELANJA DAERAH**	**56.417.000,00**	**55.522.475,00**	**(894.525,00)**	**98,41**	
8	**01**	**8-01.0-00.0-00.26**	**02**	**2.01**	**0004**	**5**	**1**		**BELANJA OPERASI**	**56.417.000,00**	**55.522.475,00**	**(894.525,00)**	**98,41**	
8	01	8-01.0-00.0-00.26	02	2.01	0004	5	1	02	Belanja Barang dan Jasa	56.417.000,00	55.522.475,00	(894.525,00)	98,41	
8	**01**	**8-01.0-00.0-00.26**	**02**	**2.01**	**0007**				**Pembinaan terhadap aktivitas kepaskibrakaan dan Purnapaskibraka**	**193.897.000,00**	**192.567.044,00**	**(1.329.956,00)**	**99,31**	
8	**01**	**8-01.0-00.0-00.26**	**02**	**2.01**	**0007**	**5**			**BELANJA DAERAH**	**193.897.000,00**	**192.567.044,00**	**(1.329.956,00)**	**99,31**	
8	**01**	**8-01.0-00.0-00.26**	**02**	**2.01**	**0007**	**5**	**1**		**BELANJA OPERASI**	**193.897.000,00**	**192.567.044,00**	**(1.329.956,00)**	**99,31**	
8	01	8-01.0-00.0-00.26	02	2.01	0007	5	1	01	Belanja Pegawai	750.000,00	0,00	(750.000,00)	0,00	
8	01	8-01.0-00.0-00.26	02	2.01	0007	5	1	02	Belanja Barang dan Jasa	193.147.000,00	192.567.044,00	(579.956,00)	99,70	
8	**01**	**8-01.0-00.0-00.26**	**02**	**2.01**	**0008**				**Pembentukan Paskibraka**	**699.313.840,00**	**697.759.224,00**	**(1.554.616,00)**	**99,78**	
8	**01**	**8-01.0-00.0-00.26**	**02**	**2.01**	**0008**	**5**			**BELANJA DAERAH**	**699.313.840,00**	**697.759.224,00**	**(1.554.616,00)**	**99,78**	
8	**01**	**8-01.0-00.0-00.26**	**02**	**2.01**	**0008**	**5**	**1**		**BELANJA OPERASI**	**685.788.740,00**	**684.234.124,00**	**(1.554.616,00)**	**99,77**	
8	01	8-01.0-00.0-00.26	02	2.01	0008	5	1	01	Belanja Pegawai	0,00	0,00	0,00	0,00	
8	01	8-01.0-00.0-00.26	02	2.01	0008	5	1	02	Belanja Barang dan Jasa	685.788.740,00	684.234.124,00	(1.554.616,00)	99,77	
8	**01**	**8-01.0-00.0-00.26**	**02**	**2.01**	**0008**	**5**	**2**		**BELANJA MODAL**	**13.525.100,00**	**13.525.100,00**	**0,00**	**100,00**	
8	01	8-01.0-00.0-00.26	02	2.01	0008	5	2	02	Belanja Modal Peralatan dan Mesin	13.525.100,00	13.525.100,00	0,00	100,00	

KODE REKENING									URAIAN	JUMLAH (Rp)		BERTAMBAH/ (BERKURANG)		DASAR HUKUM
										ANGGARAN	REALISASI	(Rp)	%	
1									2	3	4	5	6	7
8	01	8-01.0-00.0-00.26	03						PROGRAM PENINGKATAN PERAN PARTAI POLITIK DAN LEMBAGA PENDIDIKAN MELALUI PENDIDIKAN POLITIK DAN PENGE	23.085.835.716,00	23.083.286.903,00	(2.548.813,00)	99,99	
8	01	8-01.0-00.0-00.26	03	2.01					Perumusan Kebijakan Teknis dan Pemantapan Pelaksanaan Bidang Pendidikan Politik, Etika Budaya Politik, Peningkatan Demokrasi, Fasilitasi Kelembagaan P	23.085.835.716,00	23.083.286.903,00	(2.548.813,00)	99,99	
8	01	8-01.0-00.0-00.26	03	2.01	0003				Pelaksanaan Kebijakan di Bidang Pendidikan Politik, Etika Budaya Politik, Peningkatan Demokrasi, Fasilitasi Kelembagaan Pemerintahan, Perwakilan dan Partai Politik, Pemilihan Umum/Pemilihan Umum Kepal	400.000.000,00	398.723.377,00	(1.276.623,00)	99,68	
8	01	8-01.0-00.0-00.26	03	2.01	0003	5			BELANJA DAERAH	400.000.000,00	398.723.377,00	(1.276.623,00)	99,68	
8	01	8-01.0-00.0-00.26	03	2.01	0003	5	1		BELANJA OPERASI	400.000.000,00	398.723.377,00	(1.276.623,00)	99,68	
8	01	8-01.0-00.0-00.26	03	2.01	0003	5	1	02	Belanja Barang dan Jasa	400.000.000,00	398.723.377,00	(1.276.623,00)	99,68	
8	01	8-01.0-00.0-00.26	03	2.01	0004				Pelaksanaan Koordinasi di Bidang Pendidikan Politik, Etika Budaya Politik, Peningkatan Demokrasi, Fasilitasi Kelembagaan Pemerintahan, Perwakilan dan Partai Politik, Pemilihan Umum/Pemilihan Umum Kepa	102.547.500,00	101.632.050,00	(915.450,00)	99,11	
8	01	8-01.0-00.0-00.26	03	2.01	0004	5			BELANJA DAERAH	102.547.500,00	101.632.050,00	(915.450,00)	99,11	
8	01	8-01.0-00.0-00.26	03	2.01	0004	5	1		BELANJA OPERASI	102.547.500,00	101.632.050,00	(915.450,00)	99,11	
8	01	8-01.0-00.0-00.26	03	2.01	0004	5	1	02	Belanja Barang dan Jasa	102.547.500,00	101.632.050,00	(915.450,00)	99,11	
8	01	8-01.0-00.0-00.26	03	2.01	0005				Pelaksanaan Monitoring, Evaluasi dan Pelaporan di Bidang Pendidikan Politik, Etika Budaya Politik, Peningkatan Demokrasi, Fasilitasi Kelembagaan Pemerintahan, Perwakilan dan Partai Politik, Pemilihan	22.583.288.216,00	22.582.931.476,00	(356.740,00)	100,00	
8	01	8-01.0-00.0-00.26	03	2.01	0005	5			BELANJA DAERAH	22.583.288.216,00	22.582.931.476,00	(356.740,00)	100,00	
8	01	8-01.0-00.0-00.26	03	2.01	0005	5	1		BELANJA OPERASI	22.568.288.216,00	22.567.931.476,00	(356.740,00)	100,00	
8	01	8-01.0-00.0-00.26	03	2.01	0005	5	1	02	Belanja Barang dan Jasa	70.625.600,00	70.268.860,00	(356.740,00)	99,49	
8	01	8-01.0-00.0-00.26	03	2.01	0005	5	1	05	Belanja Hibah	22.497.662.616,00	22.497.662.616,00	0,00	100,00	
8	01	8-01.0-00.0-00.26	03	2.01	0005	5	2		BELANJA MODAL	15.000.000,00	15.000.000,00	0,00	100,00	
8	01	8-01.0-00.0-00.26	03	2.01	0005	5	2	02	Belanja Modal Peralatan dan Mesin	15.000.000,00	15.000.000,00	0,00	100,00	
8	01	8-01.0-00.0-00.26	04						PROGRAM PEMBERDAYAAN DAN PENGAWASAN ORGANISASI KEMASYARAKATAN	502.042.000,00	479.433.203,00	(22.608.797,00)	95,50	
8	01	8-01.0-00.0-00.26	04	2.01					Perumusan Kebijakan Teknis dan Pemantapan Pelaksanaan Bidang Pemberdayaan dan Pengawasan Organisasi Kemasyarakatan	502.042.000,00	479.433.203,00	(22.608.797,00)	95,50	
8	01	8-01.0-00.0-00.26	04	2.01	0002				Penyusunan Bahan Perumusan Kebijakan di Bidang Pendaftaran Ormas, Pemberdayaan Ormas, Evaluasi dan Mediasi Sengketa Ormas, Pengawasan Ormas dan Ormas Asing di Daerah	29.055.000,00	28.918.353,00	(136.647,00)	99,53	
8	01	8-01.0-00.0-00.26	04	2.01	0002	5			BELANJA DAERAH	29.055.000,00	28.918.353,00	(136.647,00)	99,53	
8	01	8-01.0-00.0-00.26	04	2.01	0002	5	1		BELANJA OPERASI	29.055.000,00	28.918.353,00	(136.647,00)	99,53	
8	01	8-01.0-00.0-00.26	04	2.01	0002	5	1	02	Belanja Barang dan Jasa	29.055.000,00	28.918.353,00	(136.647,00)	99,53	
8	01	8-01.0-00.0-00.26	04	2.01	0003				Pelaksanaan Kebijakan di Bidang Pendaftaran Ormas, Pemberdayaan Ormas, Evaluasi dan Mediasi Sengketa Ormas, Pengawasan Ormas dan Ormas Asing di	472.987.000,00	450.514.850,00	(22.472.150,00)	95,25	
8	01	8-01.0-00.0-00.26	04	2.01	0003	5			BELANJA DAERAH	472.987.000,00	450.514.850,00	(22.472.150,00)	95,25	
8	01	8-01.0-00.0-00.26	04	2.01	0003	5	1		BELANJA OPERASI	472.987.000,00	450.514.850,00	(22.472.150,00)	95,25	
8	01	8-01.0-00.0-00.26	04	2.01	0003	5	1	02	Belanja Barang dan Jasa	45.987.000,00	45.514.850,00	(472.150,00)	98,97	
8	01	8-01.0-00.0-00.26	04	2.01	0003	5	1	05	Belanja Hibah	427.000.000,00	405.000.000,00	(22.000.000,00)	94,85	
8	01	8-01.0-00.0-00.26	05						PROGRAM PEMBINAAN DAN PENGEMBANGAN KETAHANAN EKONOMI, SOSIAL, DAN BUDAYA	391.255.900,00	388.646.250,00	(2.609.650,00)	99,33	
8	01	8-01.0-00.0-00.26	05	2.01					Perumusan Kebijakan Teknis dan Pemantapan Pelaksanaan Bidang Ketahanan Ekonomi, Sosial dan Budaya	391.255.900,00	388.646.250,00	(2.609.650,00)	99,33	
8	01	8-01.0-00.0-00.26	05	2.01	0003				Pelaksanaan Kebijakan di Bidang Ketahanan Ekonomi, Sosial, Budaya dan Fasilitasi Pencegahan Penyalagunaan Narkotika, Fasilitasi Kerukunan Umat Beragama dan Penghayat Kepercayaan di Daerah	175.842.500,00	175.028.450,00	(814.050,00)	99,54	
8	01	8-01.0-00.0-00.26	05	2.01	0003	5			BELANJA DAERAH	175.842.500,00	175.028.450,00	(814.050,00)	99,54	
8	01	8-01.0-00.0-00.26	05	2.01	0003	5	1		BELANJA OPERASI	175.842.500,00	175.028.450,00	(814.050,00)	99,54	
8	01	8-01.0-00.0-00.26	05	2.01	0003	5	1	02	Belanja Barang dan Jasa	160.842.500,00	160.028.450,00	(814.050,00)	99,49	
8	01	8-01.0-00.0-00.26	05	2.01	0003	5	1	05	Belanja Hibah	15.000.000,00	15.000.000,00	0,00	100,00	

KODE REKENING									URAIAN	JUMLAH (Rp)		BERTAMBAH/ (BERKURANG)		DASAR HUKUM
										ANGGARAN	REALISASI	(Rp)	%	
1									2	3	4	5	6	7
8	**01**	**8-01.0-00.0-00.26**	**05**	**2.01**	**0004**				**Pelaksanaan Koordinasi di Bidang Ketahanan Ekonomi, Sosial, Budaya dan Fasilitasi Pencegahan Penyalagunaan Narkotika, Fasilitasi Kerukunan Umat Beragama dan Penghayat Kepercayaan di Daerah**	**133.103.000,00**	**133.029.700,00**	**(73.300,00)**	**99,94**	
8	**01**	**8-01.0-00.0-00.26**	**05**	**2.01**	**0004**	**5**			**BELANJA DAERAH**	**133.103.000,00**	**133.029.700,00**	**(73.300,00)**	**99,94**	
8	**01**	**8-01.0-00.0-00.26**	**05**	**2.01**	**0004**	**5**	**1**		**BELANJA OPERASI**	**133.103.000,00**	**133.029.700,00**	**(73.300,00)**	**99,94**	
8	01	8-01.0-00.0-00.26	05	2.01	0004	5	1	02	Belanja Barang dan Jasa	33.103.000,00	33.029.700,00	(73.300,00)	99,78	
8	01	8-01.0-00.0-00.26	05	2.01	0004	5	1	05	Belanja Hibah	100.000.000,00	100.000.000,00	0,00	100,00	
8	**01**	**8-01.0-00.0-00.26**	**05**	**2.01**	**0005**				**Pelaksanaan Monitoring, Evaluasi dan Pelaporan di Bidang Ketahanan Ekonomi, Sosial, Budaya dan Fasilitasi Pencegahan Penyalagunaan Narkotika, Fasilitasi Kerukunan Umat Beragama dan Penghayat Kepercaya**	**82.310.400,00**	**80.588.100,00**	**(1.722.300,00)**	**97,91**	
8	**01**	**8-01.0-00.0-00.26**	**05**	**2.01**	**0005**	**5**			**BELANJA DAERAH**	**82.310.400,00**	**80.588.100,00**	**(1.722.300,00)**	**97,91**	
8	**01**	**8-01.0-00.0-00.26**	**05**	**2.01**	**0005**	**5**	**1**		**BELANJA OPERASI**	**82.310.400,00**	**80.588.100,00**	**(1.722.300,00)**	**97,91**	
8	01	8-01.0-00.0-00.26	05	2.01	0005	5	1	02	Belanja Barang dan Jasa	82.310.400,00	80.588.100,00	(1.722.300,00)	97,91	
8	**01**	**8-01.0-00.0-00.26**	**06**						**PROGRAM PENINGKATAN KEWASPADAAN NASIONAL DAN PENINGKATAN KUALITAS DAN FASILITAS PENANGANAN KONFLIK S**	**4.568.273.386,00**	**4.549.731.042,00**	**(18.542.344,00)**	**99,59**	
8	**01**	**8-01.0-00.0-00.26**	**06**	**2.01**					**Perumusan Kebijakan Teknis dan Pelaksanaan Pemantapan Kewaspadaan Nasional dan Penanganan Konflik Sosial**	**4.568.273.386,00**	**4.549.731.042,00**	**(18.542.344,00)**	**99,59**	
8	**01**	**8-01.0-00.0-00.26**	**06**	**2.01**	**0004**				**Pelaksanaan Koordinasi di Bidang Kewaspadaan Dini, Kerja Sama Intelijen, Pemantauan Orang Asing, Tenaga Kerja Asing dan Lembaga Asing, Kewaspadaan Perbatasan antar Negara, Fasilitasi Kelembagaan Bidan**	**22.000.000,00**	**20.927.100,00**	**(1.072.900,00)**	**95,12**	
8	**01**	**8-01.0-00.0-00.26**	**06**	**2.01**	**0004**	**5**			**BELANJA DAERAH**	**22.000.000,00**	**20.927.100,00**	**(1.072.900,00)**	**95,12**	
8	**01**	**8-01.0-00.0-00.26**	**06**	**2.01**	**0004**	**5**	**1**		**BELANJA OPERASI**	**22.000.000,00**	**20.927.100,00**	**(1.072.900,00)**	**95,12**	
8	01	8-01.0-00.0-00.26	06	2.01	0004	5	1	02	Belanja Barang dan Jasa	22.000.000,00	20.927.100,00	(1.072.900,00)	95,12	
8	**01**	**8-01.0-00.0-00.26**	**06**	**2.01**	**0005**				**Pelaksanaan Monitoring, Evaluasi dan Pelaporan di Bidang Kewaspadaan Dini, Kerja Sama Intelijen, Pemantauan Orang Asing, Tenaga Kerja Asing dan Lembaga Asing, Kewaspadaan Perbatasan antar Negara, Fasi**	**131.793.500,00**	**125.775.865,00**	**(6.017.635,00)**	**95,43**	
8	**01**	**8-01.0-00.0-00.26**	**06**	**2.01**	**0005**	**5**			**BELANJA DAERAH**	**131.793.500,00**	**125.775.865,00**	**(6.017.635,00)**	**95,43**	
8	**01**	**8-01.0-00.0-00.26**	**06**	**2.01**	**0005**	**5**	**1**		**BELANJA OPERASI**	**116.793.500,00**	**110.775.865,00**	**(6.017.635,00)**	**94,85**	
8	01	8-01.0-00.0-00.26	06	2.01	0005	5	1	02	Belanja Barang dan Jasa	116.793.500,00	110.775.865,00	(6.017.635,00)	94,85	
8	**01**	**8-01.0-00.0-00.26**	**06**	**2.01**	**0005**	**5**	**2**		**BELANJA MODAL**	**15.000.000,00**	**15.000.000,00**	**0,00**	**100,00**	
8	01	8-01.0-00.0-00.26	06	2.01	0005	5	2	02	Belanja Modal Peralatan dan Mesin	15.000.000,00	15.000.000,00	0,00	100,00	
8	**01**	**8-01.0-00.0-00.26**	**06**	**2.01**	**0006**				**Pelaksanaan Forum Koordinasi Pimpinan Daerah Kabupaten/Kota**	**4.414.479.886,00**	**4.403.028.077,00**	**(11.451.809,00)**	**99,74**	
8	**01**	**8-01.0-00.0-00.26**	**06**	**2.01**	**0006**	**5**			**BELANJA DAERAH**	**4.414.479.886,00**	**4.403.028.077,00**	**(11.451.809,00)**	**99,74**	
8	**01**	**8-01.0-00.0-00.26**	**06**	**2.01**	**0006**	**5**	**1**		**BELANJA OPERASI**	**4.414.479.886,00**	**4.403.028.077,00**	**(11.451.809,00)**	**99,74**	
8	01	8-01.0-00.0-00.26	06	2.01	0006	5	1	01	Belanja Pegawai	0,00	0,00	0,00	0,00	
8	01	8-01.0-00.0-00.26	06	2.01	0006	5	1	02	Belanja Barang dan Jasa	41.583.000,00	34.333.850,00	(7.249.150,00)	82,57	
8	01	8-01.0-00.0-00.26	06	2.01	0006	5	1	05	Belanja Hibah	4.372.896.886,00	4.368.694.227,00	(4.202.659,00)	99,90	
									JUMLAH PENDAPATAN	**0,00**	**0,00**	**0,00**	**0,00**	
									JUMLAH BELANJA	**31.793.075.831,00**	**31.550.347.134,00**	**(242.728.697,00)**	**99,24**	
									TOTAL SURPLUS/(DEFISIT)	**(31.793.075.831,00)**	**(31.550.347.134,00)**	**242.728.697,00**	**99,24**	
									Jumlah Pendapatan	**1.119.418.377.234,92**	**1.111.191.957.433,81**	**(8.226.419.801,11)**	**99,27**	
									Jumlah Belanja	**1.130.182.927.936,00**	**1.068.232.029.400,82**	**(61.950.898.535,18)**	**94,52**	
									Total Surplus/(Defisit)	**(10.764.550.701,08)**	**42.959.928.032,99**	**53.724.478.734,07**	**(399,09)**	
									Pembiayaan Netto	**10.764.550.701,08**	**10.765.115.181,08**	**564.480,00**	**100,01**	
									Sisa lebih pembiayaan anggaran tahun berkenaan (SILPA)	**(0,00)**	**53.725.043.214,07**	**53.725.043.214,07**		

BUPATI LAMPUNG BARAT,

ttd.

PAROSIL MABSUS

KODE REKENING									URAIAN	JUMLAH (Rp)		BERTAMBAH/ (BERKURANG)		DASAR HUKUM
										ANGGARAN	REALISASI	(Rp)	%	
1									2	3	4	5	6	7
8	01	8-01.0-00.0-00.26	05	2.01	0004				Pelaksanaan Koordinasi di Bidang Ketahanan Ekonomi, Sosial, Budaya dan Fasilitasi Pencegahan Penyalagunaan Narkotika, Fasilitasi Kerukunan Umat Beragama dan Penghayat Kepercayaan di Daerah	133.103.000,00	133.029.700,00	(73.300,00)	99,94	
8	01	8-01.0-00.0-00.26	05	2.01	0004	5			BELANJA DAERAH	133.103.000,00	133.029.700,00	(73.300,00)	99,94	
8	01	8-01.0-00.0-00.26	05	2.01	0004	5	1		BELANJA OPERASI	133.103.000,00	133.029.700,00	(73.300,00)	99,94	
8	01	8-01.0-00.0-00.26	05	2.01	0004	5	1	02	Belanja Barang dan Jasa	33.103.000,00	33.029.700,00	(73.300,00)	99,78	
8	01	8-01.0-00.0-00.26	05	2.01	0004	5	1	05	Belanja Hibah	100.000.000,00	100.000.000,00	0,00	100,00	
8	01	8-01.0-00.0-00.26	05	2.01	0005				Pelaksanaan Monitoring, Evaluasi dan Pelaporan di Bidang Ketahanan Ekonomi, Sosial, Budaya dan Fasilitasi Pencegahan Penyalagunaan Narkotika, Fasilitasi Kerukunan Umat Beragama dan Penghayat Kepercaya	82.310.400,00	80.588.100,00	(1.722.300,00)	97,91	
8	01	8-01.0-00.0-00.26	05	2.01	0005	5			BELANJA DAERAH	82.310.400,00	80.588.100,00	(1.722.300,00)	97,91	
8	01	8-01.0-00.0-00.26	05	2.01	0005	5	1		BELANJA OPERASI	82.310.400,00	80.588.100,00	(1.722.300,00)	97,91	
8	01	8-01.0-00.0-00.26	05	2.01	0005	5	1	02	Belanja Barang dan Jasa	82.310.400,00	80.588.100,00	(1.722.300,00)	97,91	
8	01	8-01.0-00.0-00.26	06						PROGRAM PENINGKATAN KEWASPADAAN NASIONAL DAN PENINGKATAN KUALITAS DAN FASILITAS PENANGANAN KONFLIK S	4.568.273.386,00	4.549.731.042,00	(18.542.344,00)	99,59	
8	01	8-01.0-00.0-00.26	06	2.01					Perumusan Kebijakan Teknis dan Pelaksanaan Pemantapan Kewaspadaan Nasional dan Penanganan Konflik Sosial	4.568.273.386,00	4.549.731.042,00	(18.542.344,00)	99,59	
8	01	8-01.0-00.0-00.26	06	2.01	0004				Pelaksanaan Koordinasi di Bidang Kewaspadaan Dini, Kerja Sama Intelijen, Pemantauan Orang Asing, Tenaga Kerja Asing dan Lembaga Asing, Kewaspadaan Perbatasan antar Negara, Fasilitasi Kelembagaan Bidan	22.000.000,00	20.927.100,00	(1.072.900,00)	95,12	
8	01	8-01.0-00.0-00.26	06	2.01	0004	5			BELANJA DAERAH	22.000.000,00	20.927.100,00	(1.072.900,00)	95,12	
8	01	8-01.0-00.0-00.26	06	2.01	0004	5	1		BELANJA OPERASI	22.000.000,00	20.927.100,00	(1.072.900,00)	95,12	
8	01	8-01.0-00.0-00.26	06	2.01	0004	5	1	02	Belanja Barang dan Jasa	22.000.000,00	20.927.100,00	(1.072.900,00)	95,12	
8	01	8-01.0-00.0-00.26	06	2.01	0005				Pelaksanaan Monitoring, Evaluasi dan Pelaporan di Bidang Kewaspadaan Dini, Kerja Sama Intelijen, Pemantauan Orang Asing, Tenaga Kerja Asing dan Lembaga Asing, Kewaspadaan Perbatasan antar Negara, Fasi	131.793.500,00	125.775.865,00	(6.017.635,00)	95,43	
8	01	8-01.0-00.0-00.26	06	2.01	0005	5			BELANJA DAERAH	131.793.500,00	125.775.865,00	(6.017.635,00)	95,43	
8	01	8-01.0-00.0-00.26	06	2.01	0005	5	1		BELANJA OPERASI	116.793.500,00	110.775.865,00	(6.017.635,00)	94,85	
8	01	8-01.0-00.0-00.26	06	2.01	0005	5	1	02	Belanja Barang dan Jasa	116.793.500,00	110.775.865,00	(6.017.635,00)	94,85	
8	01	8-01.0-00.0-00.26	06	2.01	0005	5	2		BELANJA MODAL	15.000.000,00	15.000.000,00	0,00	100,00	
8	01	8-01.0-00.0-00.26	06	2.01	0005	5	2	02	Belanja Modal Peralatan dan Mesin	15.000.000,00	15.000.000,00	0,00	100,00	
8	01	8-01.0-00.0-00.26	06	2.01	0006				Pelaksanaan Forum Koordinasi Pimpinan Daerah Kabupaten/Kota	4.414.479.886,00	4.403.028.077,00	(11.451.809,00)	99,74	
8	01	8-01.0-00.0-00.26	06	2.01	0006	5			BELANJA DAERAH	4.414.479.886,00	4.403.028.077,00	(11.451.809,00)	99,74	
8	01	8-01.0-00.0-00.26	06	2.01	0006	5	1		BELANJA OPERASI	4.414.479.886,00	4.403.028.077,00	(11.451.809,00)	99,74	
8	01	8-01.0-00.0-00.26	06	2.01	0006	5	1	01	Belanja Pegawai	0,00	0,00	0,00	0,00	
8	01	8-01.0-00.0-00.26	06	2.01	0006	5	1	02	Belanja Barang dan Jasa	41.583.000,00	34.333.850,00	(7.249.150,00)	82,57	
8	01	8-01.0-00.0-00.26	06	2.01	0006	5	1	05	Belanja Hibah	4.372.896.886,00	4.368.694.227,00	(4.202.659,00)	99,90	
									JUMLAH PENDAPATAN	0,00	0,00	0,00	0,00	
									JUMLAH BELANJA	31.793.075.831,00	31.550.347.134,00	(242.728.697,00)	99,24	
									TOTAL SURPLUS/(DEFISIT)	(31.793.075.831,00)	(31.550.347.134,00)	242.728.697,00	99,24	
									Jumlah Pendapatan	1.119.418.377.234,92	1.111.191.957.433,81	(8.226.419.801,11)	99,27	
									Jumlah Belanja	1.130.182.927.936,00	1.068.232.029.400,82	(61.950.898.535,18)	94,52	
									Total Surplus/(Defisit)	(10.764.550.701,08)	42.959.928.032,99	53.724.478.734,07	(399,09)	
									Pembiayaan Netto	10.764.550.701,08	10.765.115.181,08	564.480,00	100,01	
									Sisa lebih pembiayaan anggaran tahun berkenaan (SILPA)	(0,00)	53.725.043.214,07	53.725.043.214,07		

BUPATI LAMPUNG BARAT,

DARSIL MABUS

OPD | KABAG HUKUM

LAMPIRAN I.4
PERATURAN DAERAH KABUPATEN LAMPUNG BARAT
NOMOR 1 TAHUN 2025
TENTANG
PERTANGGUNGJAWABAN PELAKSANAAN
ANGGARAN PENDAPATAN DAN BELANJA DAERAH
TAHUN ANGGARAN 2024

PEMERINTAH KABUPATEN LAMPUNG BARAT
REKAPITULASI REALISASI BELANJA MENURUT URUSAN PEMERINTAHAN DAERAH, ORGANISASI, PROGRAM, KEGIATAN, DAN SUB KEGIATAN
TAHUN ANGGARAN 2024

(dalam rupiah)

KODE REKENING						URAIAN URUSAN, ORGANISASI, PROGRAM, KEGIATAN DAN SUB KEGIATAN	KELOMPOK BELANJA						TRANSFER	
							OPERASI		MODAL		TIDAK TERDUGA			
							ANGGARAN	REALISASI	ANGGARAN	REALISASI	ANGGARAN	REALISASI	ANGGARAN	REALISASI
1						2	3	4	5	6	7	8	9	10
1						URUSAN PEMERINTAH WAJIB YANG BERKAITAN DENGAN PELAYANAN DASAR	472.594.753.570,00	450.891.404.158,82	71.301.170.622,00	70.405.712.300,00	0,00	0,00	0,00	0,00
1	01					URUSAN PEMERINTAHAN BIDANG PENDIDIKAN	282.433.475.527,00	270.924.806.242,00	21.047.203.319,00	20.887.204.223,00	0,00	0,00	0,00	0,00
1	01	1-01.2-22.0-00.01				DINAS PENDIDIKAN DAN KEBUDAYAAN	282.433.475.527,00	270.924.806.242,00	21.047.203.319,00	20.887.204.223,00	0,00	0,00	0,00	0,00
1	01	1-01.2-22.0-00.01	01	0.00	0000	PROGRAM PENUNJANG URUSAN PEMERINTAHAN DAERAH KABUPATEN/KOTA	237.272.293.346,00	228.095.734.679,00	61.910.800,00	55.010.250,00	0,00	0,00	0,00	0,00
1	01	1-01.2-22.0-00.01	01	2.01	0000	Perencanaan, Penganggaran, dan Evaluasi Kinerja Perangkat Daerah	24.401.400,00	23.589.700,00	0,00	0,00	0,00	0,00	0,00	0,00
1	01	1-01.2-22.0-00.01	01	2.01	0001	Penyusunan Dokumen Perencanaan Perangkat Daerah	10.000.200,00	9.188.500,00	0,00	0,00	0,00	0,00	0,00	0,00
1	01	1-01.2-22.0-00.01	01	2.01	0002	Koordinasi dan Penyusunan Dokumen RKA-SKPD	1.172.400,00	1.172.400,00	0,00	0,00	0,00	0,00	0,00	0,00
1	01	1-01.2-22.0-00.01	01	2.01	0003	Koordinasi dan Penyusunan Dokumen Perubahan RKA-SKPD	1.048.000,00	1.048.000,00	0,00	0,00	0,00	0,00	0,00	0,00
1	01	1-01.2-22.0-00.01	01	2.01	0004	Koordinasi dan Penyusunan DPA-SKPD	1.180.000,00	1.180.000,00	0,00	0,00	0,00	0,00	0,00	0,00
1	01	1-01.2-22.0-00.01	01	2.01	0005	Koordinasi dan Penyusunan Perubahan DPA- SKPD	1.000.400,00	1.000.400,00	0,00	0,00	0,00	0,00	0,00	0,00
1	01	1-01.2-22.0-00.01	01	2.01	0007	Evaluasi Kinerja Perangkat Daerah	10.000.400,00	10.000.400,00	0,00	0,00	0,00	0,00	0,00	0,00
1	01	1-01.2-22.0-00.01	01	2.02	0000	Administrasi Keuangan Perangkat Daerah	236.666.507.646,00	227.569.961.966,00	0,00	0,00	0,00	0,00	0,00	0,00
1	01	1-01.2-22.0-00.01	01	2.02	0001	Penyediaan Gaji dan Tunjangan ASN	236.646.566.846,00	227.550.211.166,00	0,00	0,00	0,00	0,00	0,00	0,00
1	01	1-01.2-22.0-00.01	01	2.02	0004	Koordinasi dan Pelaksanaan Akuntansi SKPD	1.736.600,00	1.736.600,00	0,00	0,00	0,00	0,00	0,00	0,00
1	01	1-01.2-22.0-00.01	01	2.02	0005	Koordinasi dan Penyusunan Laporan Keuangan Akhir Tahun SKPD	5.729.600,00	5.729.600,00	0,00	0,00	0,00	0,00	0,00	0,00
1	01	1-01.2-22.0-00.01	01	2.02	0007	Koordinasi dan Penyusunan Laporan Keuangan Bulanan/ Triwulanan/ Semesteran SKPD	10.000.000,00	10.000.000,00	0,00	0,00	0,00	0,00	0,00	0,00
1	01	1-01.2-22.0-00.01	01	2.02	0008	Penyusunan Pelaporan dan Analisis Prognosis Realisasi Anggaran	2.474.600,00	2.284.600,00	0,00	0,00	0,00	0,00	0,00	0,00
1	01	1-01.2-22.0-00.01	01	2.03	0000	Administrasi Barang Milik Daerah pada Perangkat Daerah	16.812.400,00	16.182.400,00	0,00	0,00	0,00	0,00	0,00	0,00
1	01	1-01.2-22.0-00.01	01	2.03	0004	Pembinaan, Pengawasan, dan Pengendalian Barang Milik Daerah pada SKPD	16.812.400,00	16.182.400,00	0,00	0,00	0,00	0,00	0,00	0,00
1	01	1-01.2-22.0-00.01	01	2.05	0000	Administrasi Kepegawaian Perangkat Daerah	17.230.000,00	17.213.800,00	0,00	0,00	0,00	0,00	0,00	0,00
1	01	1-01.2-22.0-00.01	01	2.05	0005	Monitoring, Evaluasi, dan Penilaian Kinerja Pegawai	2.230.000,00	2.213.800,00	0,00	0,00	0,00	0,00	0,00	0,00
1	01	1-01.2-22.0-00.01	01	2.05	0009	Pendidikan dan Pelatihan Pegawai Berdasarkan Tugas dan Fungsi	15.000.000,00	15.000.000,00	0,00	0,00	0,00	0,00	0,00	0,00
1	01	1-01.2-22.0-00.01	01	2.06	0000	Administrasi Umum Perangkat Daerah	189.701.900,00	162.880.132,00	0,00	0,00	0,00	0,00	0,00	0,00
1	01	1-01.2-22.0-00.01	01	2.06	0001	Penyediaan Komponen Instalasi Listrik/Penerangan Bangunan Kantor	3.901.000,00	3.901.000,00	0,00	0,00	0,00	0,00	0,00	0,00
1	01	1-01.2-22.0-00.01	01	2.06	0002	Penyediaan Peralatan dan Perlengkapan Kantor	24.898.300,00	24.888.300,00	0,00	0,00	0,00	0,00	0,00	0,00
1	01	1-01.2-22.0-00.01	01	2.06	0005	Penyediaan Barang Cetakan dan Penggandaan	57.869.600,00	57.869.600,00	0,00	0,00	0,00	0,00	0,00	0,00
1	01	1-01.2-22.0-00.01	01	2.06	0006	Penyediaan Bahan Bacaan dan Peraturan Perundang-undangan	3.060.000,00	3.060.000,00	0,00	0,00	0,00	0,00	0,00	0,00
1	01	1-01.2-22.0-00.01	01	2.06	0008	Fasilitasi Kunjungan Tamu	4.160.000,00	4.160.000,00	0,00	0,00	0,00	0,00	0,00	0,00
1	01	1-01.2-22.0-00.01	01	2.06	0009	Penyelenggaraan Rapat Koordinasi dan Konsultasi SKPD	95.813.000,00	69.001.232,00	0,00	0,00	0,00	0,00	0,00	0,00
1	01	1-01.2-22.0-00.01	01	2.07	0000	Pengadaan Barang Milik Daerah Penunjang Urusan Pemerintah Daerah	0,00	0,00	61.910.800,00	55.010.250,00	0,00	0,00	0,00	0,00
1	01	1-01.2-22.0-00.01	01	2.07	0006	Pengadaan Peralatan dan Mesin Lainnya	0,00	0,00	61.910.800,00	55.010.250,00	0,00	0,00	0,00	0,00
1	01	1-01.2-22.0-00.01	01	2.08	0000	Penyediaan Jasa Penunjang Urusan Pemerintahan Daerah	176.840.000,00	145.768.595,00	0,00	0,00	0,00	0,00	0,00	0,00
1	01	1-01.2-22.0-00.01	01	2.08	0001	Penyediaan Jasa Surat Menyurat	1.330.000,00	1.330.000,00	0,00	0,00	0,00	0,00	0,00	0,00
1	01	1-01.2-22.0-00.01	01	2.08	0002	Penyediaan Jasa Komunikasi, Sumber Daya Air dan Listrik	72.360.000,00	47.698.595,00	0,00	0,00	0,00	0,00	0,00	0,00
1	01	1-01.2-22.0-00.01	01	2.08	0004	Penyediaan Jasa Pelayanan Umum Kantor	103.150.000,00	96.740.000,00	0,00	0,00	0,00	0,00	0,00	0,00
1	01	1-01.2-22.0-00.01	01	2.09	0000	Pemeliharaan Barang Milik Daerah Penunjang Urusan Pemerintahan Daerah	180.800.000,00	160.138.086,00	0,00	0,00	0,00	0,00	0,00	0,00

KODE REKENING						URAIAN URUSAN, ORGANISASI, PROGRAM, KEGIATAN DAN SUB KEGIATAN	KELOMPOK BELANJA						TRANSFER	
							OPERASI		MODAL		TIDAK TERDUGA		ANGGARAN	REALISASI
							ANGGARAN	REALISASI	ANGGARAN	REALISASI	ANGGARAN	REALISASI		
1						2	3	4	5	6	7	8	9	10
1	01	1-01.2-22.0-00.01	01	2.09	0002	Penyediaan Jasa Pemeliharaan, Biaya Pemeliharaan, Pajak dan Perizinan Kendaraan Dinas Operasional atau Lapangan	170.800.000,00	150.138.086,00	0,00	0,00	0,00	0,00	0,00	0,00
1	01	1-01.2-22.0-00.01	01	2.09	0010	Pemeliharaan/Rehabilitasi Sarana dan Prasarana Gedung Kantor atau Bangunan Lainnya	10.000.000,00	10.000.000,00	0,00	0,00	0,00	0,00	0,00	0,00
1	**01**	**1-01.2-22.0-00.01**	**02**	**0.00**	**0000**	**PROGRAM PENGELOLAAN PENDIDIKAN**	**45.074.614.181,00**	**42.745.911.063,00**	**20.985.292.519,00**	**20.832.193.973,00**	**0,00**	**0,00**	**0,00**	**0,00**
1	**01**	**1-01.2-22.0-00.01**	**02**	**2.01**	**0000**	**Pengelolaan Pendidikan Sekolah Dasar**	**24.969.812.500,00**	**24.022.609.577,00**	**12.903.356.800,00**	**12.848.074.270,00**	**0,00**	**0,00**	**0,00**	**0,00**
1	01	1-01.2-22.0-00.01	02	2.01	0003	Pembangunan Ruang Guru/Kepala Sekolah/TU	0,00	0,00	615.000.000,00	613.120.382,00	0,00	0,00	0,00	0,00
1	01	1-01.2-22.0-00.01	02	2.01	0006	Pembangunan Sarana, Prasarana dan Utilitas Sekolah	0,00	0,00	210.000.000,00	209.276.212,00	0,00	0,00	0,00	0,00
1	01	1-01.2-22.0-00.01	02	2.01	0011	Rehabilitasi Sedang/Berat Perpustakaan Sekolah	0,00	0,00	412.500.000,00	411.358.586,00	0,00	0,00	0,00	0,00
1	01	1-01.2-22.0-00.01	02	2.01	0014	Pengadaan Mebel Sekolah	0,00	0,00	1.280.500.000,00	1.276.988.739,00	0,00	0,00	0,00	0,00
1	01	1-01.2-22.0-00.01	02	2.01	0022	Pengadaan Alat Praktik dan Peraga Siswa	0,00	0,00	600.000.000,00	580.910.000,00	0,00	0,00	0,00	0,00
1	01	1-01.2-22.0-00.01	02	2.01	0025	Pembinaan Minat, Bakat dan Kreativitas Siswa	119.328.800,00	92.558.800,00	0,00	0,00	0,00	0,00	0,00	0,00
1	01	1-01.2-22.0-00.01	02	2.01	0026	Penyediaan Pendidik dan Tenaga Kependidikan bagi Satuan Pendidikan Sekolah Dasar	2.220.000.000,00	1.536.750.000,00	0,00	0,00	0,00	0,00	0,00	0,00
1	01	1-01.2-22.0-00.01	02	2.01	0028	Pembinaan Kelembagaan dan Manajemen Sekolah	70.646.000,00	62.177.000,00	0,00	0,00	0,00	0,00	0,00	0,00
1	01	1-01.2-22.0-00.01	02	2.01	0029	Pengelolaan Dana BOS Sekolah Dasar	20.908.731.200,00	20.874.654.901,00	5.360.348.800,00	5.350.365.300,00	0,00	0,00	0,00	0,00
1	01	1-01.2-22.0-00.01	02	2.01	0030	Peningkatan Kapasitas Pengelolaan Dana BOS Sekolah Dasar	61.116.000,00	61.016.000,00	0,00	0,00	0,00	0,00	0,00	0,00
1	01	1-01.2-22.0-00.01	02	2.01	0031	Pembangunan Laboratorium Sekolah Dasar	0,00	0,00	1.442.000.000,00	1.438.620.221,00	0,00	0,00	0,00	0,00
1	01	1-01.2-22.0-00.01	02	2.01	0046	Pengadaan Perlengkapan Peserta Didik	1.265.878.500,00	1.103.668.500,00	0,00	0,00	0,00	0,00	0,00	0,00
1	01	1-01.2-22.0-00.01	02	2.01	0047	Pembangunan Ruang Kelas Baru	0,00	0,00	1.200.000.000,00	1.195.153.546,00	0,00	0,00	0,00	0,00
1	01	1-01.2-22.0-00.01	02	2.01	0048	Rehabilitasi Sedang/Berat Sarana, Prasarana dan Utilitas Sekolah	0,00	0,00	158.008.000,00	157.408.451,00	0,00	0,00	0,00	0,00
1	01	1-01.2-22.0-00.01	02	2.01	0049	Bimbingan Teknis, Pelatihan, dan/atau Magang/PKL untuk Peningkatan Kapasitas Bidang Pendidikan	246.656.000,00	214.373.376,00	0,00	0,00	0,00	0,00	0,00	0,00
1	01	1-01.2-22.0-00.01	02	2.01	0050	Penyelenggaraan Proses Belajar Bagi Peserta Didik	77.456.000,00	77.411.000,00	0,00	0,00	0,00	0,00	0,00	0,00
1	01	1-01.2-22.0-00.01	02	2.01	0051	Rehabilitasi Sedang/Berat Ruang Kelas Sekolah	0,00	0,00	1.625.000.000,00	1.614.872.833,00	0,00	0,00	0,00	0,00
1	**01**	**1-01.2-22.0-00.01**	**02**	**2.02**	**0000**	**Pengelolaan Pendidikan Sekolah Menengah Pertama**	**13.678.866.481,00**	**12.800.063.486,00**	**6.843.424.719,00**	**6.776.363.703,00**	**0,00**	**0,00**	**0,00**	**0,00**
1	01	1-01.2-22.0-00.01	02	2.02	0003	Pembangunan Ruang Guru/Kepala Sekolah/TU	0,00	0,00	259.000.000,00	257.981.513,00	0,00	0,00	0,00	0,00
1	01	1-01.2-22.0-00.01	02	2.02	0004	Pembangunan Ruang Unit Kesehatan Sekolah	0,00	0,00	130.000.000,00	129.535.171,00	0,00	0,00	0,00	0,00
1	01	1-01.2-22.0-00.01	02	2.02	0006	Pembangunan Laboratorium	0,00	0,00	286.000.000,00	285.466.596,00	0,00	0,00	0,00	0,00
1	01	1-01.2-22.0-00.01	02	2.02	0010	Pembangunan Fasilitas Parkir	0,00	0,00	300.000.000,00	299.540.938,00	0,00	0,00	0,00	0,00
1	01	1-01.2-22.0-00.01	02	2.02	0012	Pembangunan Sarana, Prasarana dan Utilitas Sekolah	0,00	0,00	380.000.000,00	378.879.787,00	0,00	0,00	0,00	0,00
1	01	1-01.2-22.0-00.01	02	2.02	0014	Rehabilitasi Sedang/Berat Ruang Kelas Sekolah	0,00	0,00	1.100.000.000,00	1.097.174.899,00	0,00	0,00	0,00	0,00
1	01	1-01.2-22.0-00.01	02	2.02	0018	Rehabilitasi Sedang/Berat Laboratorium	0,00	0,00	515.000.000,00	513.738.488,00	0,00	0,00	0,00	0,00
1	01	1-01.2-22.0-00.01	02	2.02	0024	Rehabilitasi Sedang/Berat Sarana, Prasarana dan Utilitas Sekolah	0,00	0,00	235.373.000,00	234.336.327,00	0,00	0,00	0,00	0,00
1	01	1-01.2-22.0-00.01	02	2.02	0025	Pengadaan Mebel Sekolah	0,00	0,00	473.000.000,00	471.772.374,00	0,00	0,00	0,00	0,00
1	01	1-01.2-22.0-00.01	02	2.02	0035	Pengadaan Alat Praktik dan Peraga Siswa	0,00	0,00	170.775.000,00	170.100.000,00	0,00	0,00	0,00	0,00
1	01	1-01.2-22.0-00.01	02	2.02	0038	Pembinaan Minat, Bakat dan Kreativitas Siswa	121.464.900,00	108.150.400,00	0,00	0,00	0,00	0,00	0,00	0,00
1	01	1-01.2-22.0-00.01	02	2.02	0039	Penyediaan Pendidik dan Tenaga Kependidikan bagi Satuan Pendidikan Sekolah Menengah Pertama	1.521.739.000,00	1.086.584.477,00	0,00	0,00	0,00	0,00	0,00	0,00
1	01	1-01.2-22.0-00.01	02	2.02	0041	Pembinaan Kelembagaan dan Manajemen Sekolah	51.038.000,00	42.442.000,00	0,00	0,00	0,00	0,00	0,00	0,00
1	01	1-01.2-22.0-00.01	02	2.02	0042	Pengelolaan Dana BOS Sekolah Menengah Pertama	10.395.079.281,00	10.366.282.059,00	2.649.276.719,00	2.593.655.569,00	0,00	0,00	0,00	0,00
1	01	1-01.2-22.0-00.01	02	2.02	0043	Peningkatan Kapasitas Pengelolaan Dana BOS Sekolah Menengah Pertama	50.000.000,00	49.855.000,00	0,00	0,00	0,00	0,00	0,00	0,00
1	01	1-01.2-22.0-00.01	02	2.02	0058	Penyelenggaraan Proses Belajar bagi Peserta Didik	119.824.000,00	53.299.000,00	0,00	0,00	0,00	0,00	0,00	0,00
1	01	1-01.2-22.0-00.01	02	2.02	0060	Bimbingan Teknis, Pelatihan, dan/atau Magang/PKL untuk Peningkatan Kapasitas Bidang Pendidikan	199.147.500,00	166.899.750,00	0,00	0,00	0,00	0,00	0,00	0,00
1	01	1-01.2-22.0-00.01	02	2.02	0062	Pengadaan Perlengkapan Peserta Didik	1.220.573.800,00	926.550.800,00	0,00	0,00	0,00	0,00	0,00	0,00
1	01	1-01.2-22.0-00.01	02	2.02	0064	Rehabilitasi Sedang/Berat Ruang Guru/Kepala Sekolah/TU	0,00	0,00	345.000.000,00	344.182.041,00	0,00	0,00	0,00	0,00
1	**01**	**1-01.2-22.0-00.01**	**02**	**2.03**	**0000**	**Pengelolaan Pendidikan Anak Usia Dini (PAUD)**	**4.316.096.000,00**	**4.018.677.000,00**	**1.133.930.000,00**	**1.129.079.000,00**	**0,00**	**0,00**	**0,00**	**0,00**
1	01	1-01.2-22.0-00.01	02	2.03	0002	Pembangunan Sarana, Prasarana dan Utilitas PAUD	0,00	0,00	469.153.000,00	468.148.000,00	0,00	0,00	0,00	0,00
1	01	1-01.2-22.0-00.01	02	2.03	0003	Rehabilitasi Sedang/Berat Gedung/Ruang Kelas/Ruang Guru PAUD	210.016.000,00	210.016.000,00	336.992.000,00	335.022.000,00	0,00	0,00	0,00	0,00
1	01	1-01.2-22.0-00.01	02	2.03	0009	Pengadaan Perlengkapan PAUD	0,00	0,00	50.000.000,00	49.839.000,00	0,00	0,00	0,00	0,00
1	01	1-01.2-22.0-00.01	02	2.03	0015	Penyediaan Pendidik dan Tenaga Kependidikan bagi Satuan PAUD	792.000.000,00	497.700.000,00	0,00	0,00	0,00	0,00	0,00	0,00
1	01	1-01.2-22.0-00.01	02	2.03	0018	Pengelolaan Dana BOP PAUD	2.988.835.000,00	2.987.310.000,00	25.785.000,00	25.785.000,00	0,00	0,00	0,00	0,00
1	01	1-01.2-22.0-00.01	02	2.03	0019	Peningkatan Kapasitas Pengelolaan Dana BOP PAUD	32.460.000,00	32.460.000,00	0,00	0,00	0,00	0,00	0,00	0,00
1	01	1-01.2-22.0-00.01	02	2.03	0026	Sosialisasi dan Advokasi Kebijakan Bidang Pendidikan	107.785.000,00	107.426.000,00	0,00	0,00	0,00	0,00	0,00	0,00
1	01	1-01.2-22.0-00.01	02	2.03	0030	Pembangunan Ruang Kelas Baru	0,00	0,00	252.000.000,00	250.285.000,00	0,00	0,00	0,00	0,00
1	01	1-01.2-22.0-00.01	02	2.03	0041	Pengadaan Perlengkapan Peserta Didik	185.000.000,00	183.765.000,00	0,00	0,00	0,00	0,00	0,00	0,00
1	**01**	**1-01.2-22.0-00.01**	**02**	**2.04**	**0000**	**Pengelolaan Pendidikan Nonformal/Kesetaraan**	**2.109.839.200,00**	**1.904.561.000,00**	**104.581.000,00**	**78.677.000,00**	**0,00**	**0,00**	**0,00**	**0,00**
1	01	1-01.2-22.0-00.01	02	2.04	0010	Penyediaan Biaya Personil Peserta Didik Nonformal/Kesetaraan	780.430.200,00	630.956.200,00	0,00	0,00	0,00	0,00	0,00	0,00
1	01	1-01.2-22.0-00.01	02	2.04	0016	Pembinaan Kelembagaan dan Manajemen Sekolah Nonformal/Kesetaraan	224.694.000,00	224.669.000,00	0,00	0,00	0,00	0,00	0,00	0,00
1	01	1-01.2-22.0-00.01	02	2.04	0017	Pengelolaan Dana BOP Sekolah Nonformal/Kesetaraan	1.048.559.000,00	1.004.971.800,00	104.581.000,00	78.677.000,00	0,00	0,00	0,00	0,00
1	01	1-01.2-22.0-00.01	02	2.04	0018	Peningkatan Kapasitas Pengelolaan Dana BOP Sekolah Nonformal/Kesetaraan	14.349.000,00	12.087.000,00	0,00	0,00	0,00	0,00	0,00	0,00

KODE REKENING						URAIAN URUSAN, ORGANISASI, PROGRAM, KEGIATAN DAN SUB KEGIATAN	KELOMPOK BELANJA						TRANSFER	
							OPERASI		MODAL		TIDAK TERDUGA		ANGGARAN	REALISASI
							ANGGARAN	REALISASI	ANGGARAN	REALISASI	ANGGARAN	REALISASI		
1						2	3	4	5	6	7	8	9	10
1	01	1-01.2-22.0-00.01	02	2.04	0027	Koordinasi, Perencanaan, Supervisi dan Evaluasi Layanan di Bidang Pendidikan	41.807.000,00	31.877.000,00	0,00	0,00	0,00	0,00	0,00	0,00
1	**01**	**1-01.2-22.0-00.01**	**03**	**0.00**	**0000**	**PROGRAM PENGEMBANGAN KURIKULUM**	**26.359.000,00**	**23.288.000,00**	**0,00**	**0,00**	**0,00**	**0,00**	**0,00**	**0,00**
1	**01**	**1-01.2-22.0-00.01**	**03**	**2.02**	**0000**	**Penetapan Kurikulum Muatan Lokal Pendidikan Anak Usia Dini dan Pendidikan Nonformal**	**26.359.000,00**	**23.288.000,00**	**0,00**	**0,00**	**0,00**	**0,00**	**0,00**	**0,00**
1	01	1-01.2-22.0-00.01	03	2.02	0002	Penyusunan Silabus Muatan Lokal Pendidikan Anak Usia Dini dan Pendidikan Nonformal	26.359.000,00	23.288.000,00	0,00	0,00	0,00	0,00	0,00	0,00
1	**01**	**1-01.2-22.0-00.01**	**06**	**0.00**	**0000**	**PROGRAM PENGEMBANGAN BAHASA DAN SASTRA**	**60.209.000,00**	**59.872.500,00**	**0,00**	**0,00**	**0,00**	**0,00**	**0,00**	**0,00**
1	**01**	**1-01.2-22.0-00.01**	**06**	**2.01**	**0000**	**Pembinaan, Pengembangan dan Perlindungan Bahasa dan Sastra yang Penuturannya dalam Daerah Kabupaten/Kota**	**60.209.000,00**	**59.872.500,00**	**0,00**	**0,00**	**0,00**	**0,00**	**0,00**	**0,00**
1	01	1-01.2-22.0-00.01	06	2.01	0007	Penyusunan Modul dan Bahan Ajar Bahasa Daerah Kewenangan Kabupaten/Kota	60.209.000,00	59.872.500,00	0,00	0,00	0,00	0,00	0,00	0,00
1	**02**					**URUSAN PEMERINTAHAN BIDANG KESEHATAN**	**155.299.228.141,00**	**146.378.938.964,82**	**8.645.973.088,00**	**8.168.715.409,00**	**0,00**	**0,00**	**0,00**	**0,00**
1	**02**	**1-02.0-00.0-00.02**				**DINAS KESEHATAN**	**121.001.448.658,00**	**113.341.879.301,82**	**5.436.400.088,00**	**4.989.024.952,00**	**0,00**	**0,00**	**0,00**	**0,00**
1	**02**	**1-02.0-00.0-00.02**	**01**	**0.00**	**0000**	**PROGRAM PENUNJANG URUSAN PEMERINTAHAN DAERAH KABUPATEN/KOTA**	**57.439.480.934,00**	**54.330.970.201,00**	**31.210.800,00**	**31.210.800,00**	**0,00**	**0,00**	**0,00**	**0,00**
1	**02**	**1-02.0-00.0-00.02**	**01**	**2.01**	**0000**	**Perencanaan, Penganggaran, dan Evaluasi Kinerja Perangkat Daerah**	**68.325.200,00**	**67.876.020,00**	**0,00**	**0,00**	**0,00**	**0,00**	**0,00**	**0,00**
1	02	1-02.0-00.0-00.02	01	2.01	0001	Penyusunan Dokumen Perencanaan Perangkat Daerah	16.746.000,00	16.661.650,00	0,00	0,00	0,00	0,00	0,00	0,00
1	02	1-02.0-00.0-00.02	01	2.01	0002	Koordinasi dan Penyusunan Dokumen RKA-SKPD	8.050.000,00	8.050.000,00	0,00	0,00	0,00	0,00	0,00	0,00
1	02	1-02.0-00.0-00.02	01	2.01	0003	Koordinasi dan Penyusunan Dokumen Perubahan RKA-SKPD	11.025.000,00	10.903.300,00	0,00	0,00	0,00	0,00	0,00	0,00
1	02	1-02.0-00.0-00.02	01	2.01	0004	Koordinasi dan Penyusunan DPA-SKPD	8.050.000,00	8.050.000,00	0,00	0,00	0,00	0,00	0,00	0,00
1	02	1-02.0-00.0-00.02	01	2.01	0005	Koordinasi dan Penyusunan Perubahan DPA- SKPD	8.050.000,00	8.050.000,00	0,00	0,00	0,00	0,00	0,00	0,00
1	02	1-02.0-00.0-00.02	01	2.01	0006	Koordinasi dan Penyusunan Laporan Capaian Kinerja dan Ikhtisar Realisasi Kinerja SKPD	5.600.000,00	5.600.000,00	0,00	0,00	0,00	0,00	0,00	0,00
1	02	1-02.0-00.0-00.02	01	2.01	0007	Evaluasi Kinerja Perangkat Daerah	10.804.200,00	10.561.070,00	0,00	0,00	0,00	0,00	0,00	0,00
1	**02**	**1-02.0-00.0-00.02**	**01**	**2.02**	**0000**	**Administrasi Keuangan Perangkat Daerah**	**56.488.414.734,00**	**53.421.070.638,00**	**0,00**	**0,00**	**0,00**	**0,00**	**0,00**	**0,00**
1	02	1-02.0-00.0-00.02	01	2.02	0001	Penyediaan Gaji dan Tunjangan ASN	56.461.429.734,00	53.394.213.988,00	0,00	0,00	0,00	0,00	0,00	0,00
1	02	1-02.0-00.0-00.02	01	2.02	0003	Pelaksanaan Penatausahaan dan Pengujian/Verifikasi Keuangan SKPD	4.272.000,00	4.272.000,00	0,00	0,00	0,00	0,00	0,00	0,00
1	02	1-02.0-00.0-00.02	01	2.02	0004	Koordinasi dan Pelaksanaan Akuntansi SKPD	2.494.000,00	2.493.250,00	0,00	0,00	0,00	0,00	0,00	0,00
1	02	1-02.0-00.0-00.02	01	2.02	0005	Koordinasi dan Penyusunan Laporan Keuangan Akhir Tahun SKPD	3.757.000,00	3.756.700,00	0,00	0,00	0,00	0,00	0,00	0,00
1	02	1-02.0-00.0-00.02	01	2.02	0006	Pengelolaan dan Penyiapan Bahan Tanggapan Pemeriksaan	2.872.000,00	2.771.700,00	0,00	0,00	0,00	0,00	0,00	0,00
1	02	1-02.0-00.0-00.02	01	2.02	0007	Koordinasi dan Penyusunan Laporan Keuangan Bulanan/ Triwulanan/ Semesteran SKPD	10.000.000,00	9.973.000,00	0,00	0,00	0,00	0,00	0,00	0,00
1	02	1-02.0-00.0-00.02	01	2.02	0008	Penyusunan Pelaporan dan Analisis Prognosis Realisasi Anggaran	3.590.000,00	3.590.000,00	0,00	0,00	0,00	0,00	0,00	0,00
1	**02**	**1-02.0-00.0-00.02**	**01**	**2.03**	**0000**	**Administrasi Barang Milik Daerah pada Perangkat Daerah**	**28.252.000,00**	**27.910.800,00**	**0,00**	**0,00**	**0,00**	**0,00**	**0,00**	**0,00**
1	02	1-02.0-00.0-00.02	01	2.03	0006	Penatausahaan Barang Milik Daerah pada SKPD	28.252.000,00	27.910.800,00	0,00	0,00	0,00	0,00	0,00	0,00
1	**02**	**1-02.0-00.0-00.02**	**01**	**2.05**	**0000**	**Administrasi Kepegawaian Perangkat Daerah**	**45.095.600,00**	**35.846.050,00**	**0,00**	**0,00**	**0,00**	**0,00**	**0,00**	**0,00**
1	02	1-02.0-00.0-00.02	01	2.05	0005	Monitoring, Evaluasi, dan Penilaian Kinerja Pegawai	20.299.200,00	19.845.700,00	0,00	0,00	0,00	0,00	0,00	0,00
1	02	1-02.0-00.0-00.02	01	2.05	0009	Pendidikan dan Pelatihan Pegawai Berdasarkan Tugas dan Fungsi	10.000.000,00	1.500.000,00	0,00	0,00	0,00	0,00	0,00	0,00
1	02	1-02.0-00.0-00.02	01	2.05	0010	Sosialisasi Peraturan Perundang-Undangan	14.796.400,00	14.500.350,00	0,00	0,00	0,00	0,00	0,00	0,00
1	**02**	**1-02.0-00.0-00.02**	**01**	**2.06**	**0000**	**Administrasi Umum Perangkat Daerah**	**232.542.000,00**	**232.204.948,00**	**31.210.800,00**	**31.210.800,00**	**0,00**	**0,00**	**0,00**	**0,00**
1	02	1-02.0-00.0-00.02	01	2.06	0001	Penyediaan Komponen Instalasi Listrik/Penerangan Bangunan Kantor	13.550.000,00	13.550.000,00	0,00	0,00	0,00	0,00	0,00	0,00
1	02	1-02.0-00.0-00.02	01	2.06	0002	Penyediaan Peralatan dan Perlengkapan Kantor	0,00	0,00	31.210.800,00	31.210.800,00	0,00	0,00	0,00	0,00
1	02	1-02.0-00.0-00.02	01	2.06	0005	Penyediaan Barang Cetakan dan Penggandaan	43.000.000,00	43.000.000,00	0,00	0,00	0,00	0,00	0,00	0,00
1	02	1-02.0-00.0-00.02	01	2.06	0006	Penyediaan Bahan Bacaan dan Peraturan Perundang-undangan	6.840.000,00	6.840.000,00	0,00	0,00	0,00	0,00	0,00	0,00
1	02	1-02.0-00.0-00.02	01	2.06	0008	Fasilitasi Kunjungan Tamu	11.754.000,00	11.442.000,00	0,00	0,00	0,00	0,00	0,00	0,00
1	02	1-02.0-00.0-00.02	01	2.06	0009	Penyelenggaraan Rapat Koordinasi dan Konsultasi SKPD	157.398.000,00	157.372.948,00	0,00	0,00	0,00	0,00	0,00	0,00
1	**02**	**1-02.0-00.0-00.02**	**01**	**2.08**	**0000**	**Penyediaan Jasa Penunjang Urusan Pemerintahan Daerah**	**294.727.400,00**	**284.657.428,00**	**0,00**	**0,00**	**0,00**	**0,00**	**0,00**	**0,00**
1	02	1-02.0-00.0-00.02	01	2.08	0001	Penyediaan Jasa Surat Menyurat	3.750.000,00	3.750.000,00	0,00	0,00	0,00	0,00	0,00	0,00
1	02	1-02.0-00.0-00.02	01	2.08	0002	Penyediaan Jasa Komunikasi, Sumber Daya Air dan Listrik	78.800.000,00	68.743.628,00	0,00	0,00	0,00	0,00	0,00	0,00
1	02	1-02.0-00.0-00.02	01	2.08	0004	Penyediaan Jasa Pelayanan Umum Kantor	212.177.400,00	212.163.800,00	0,00	0,00	0,00	0,00	0,00	0,00
1	**02**	**1-02.0-00.0-00.02**	**01**	**2.09**	**0000**	**Pemeliharaan Barang Milik Daerah Penunjang Urusan Pemerintahan Daerah**	**242.124.000,00**	**222.920.517,00**	**0,00**	**0,00**	**0,00**	**0,00**	**0,00**	**0,00**
1	02	1-02.0-00.0-00.02	01	2.09	0001	Penyediaan Jasa Pemeliharaan, Biaya Pemeliharaan, dan Pajak Kendaraan Perorangan Dinas atau Kendaraan Dinas Jabatan	177.450.000,00	162.446.517,00	0,00	0,00	0,00	0,00	0,00	0,00
1	02	1-02.0-00.0-00.02	01	2.09	0009	Pemeliharaan/Rehabilitasi Gedung Kantor dan Bangunan Lainnya	54.814.000,00	54.614.000,00	0,00	0,00	0,00	0,00	0,00	0,00
1	02	1-02.0-00.0-00.02	01	2.09	0010	Pemeliharaan/Rehabilitasi Sarana dan Prasarana Gedung Kantor atau Bangunan Lainnya	9.860.000,00	5.860.000,00	0,00	0,00	0,00	0,00	0,00	0,00
1	**02**	**1-02.0-00.0-00.02**	**01**	**2.10**	**0000**	**Peningkatan Pelayanan BLUD**	**40.000.000,00**	**38.483.800,00**	**0,00**	**0,00**	**0,00**	**0,00**	**0,00**	**0,00**
1	02	1-02.0-00.0-00.02	01	2.10	0001	Pelayanan dan Penunjang Pelayanan BLUD	40.000.000,00	38.483.800,00	0,00	0,00	0,00	0,00	0,00	0,00
1	**02**	**1-02.0-00.0-00.02**	**02**	**0.00**	**0000**	**PROGRAM PEMENUHAN UPAYA KESEHATAN PERORANGAN DAN UPAYA KESEHATAN MASYARAKAT**	**25.471.499.920,00**	**23.038.513.465,00**	**3.981.205.000,00**	**3.924.870.256,00**	**0,00**	**0,00**	**0,00**	**0,00**

KODE REKENING						URAIAN URUSAN, ORGANISASI, PROGRAM, KEGIATAN DAN SUB KEGIATAN	KELOMPOK BELANJA						TRANSFER	
							OPERASI		MODAL		TIDAK TERDUGA		ANGGARAN	REALISASI
							ANGGARAN	REALISASI	ANGGARAN	REALISASI	ANGGARAN	REALISASI		
1						2	3	4	5	6	7	8	9	10
1	**02**	**1-02.0-00.0-00.02**	**02**	**2.01**	**0000**	**Penyediaan Fasilitas Pelayanan Kesehatan untuk UKM dan UKP Kewenangan Daerah Kabupaten/Kota**	**2.866.222.045,00**	**2.662.951.512,00**	**3.981.205.000,00**	**3.924.870.256,00**	**0,00**	**0,00**	**0,00**	**0,00**
1	02	1-02.0-00.0-00.02	02	2.01	0014	Pengadaan Alat Kesehatan/Alat Penunjang Medik Fasilitas Pelayanan Kesehatan	177.038.000,00	133.056.407,00	3.981.205.000,00	3.924.870.256,00	0,00	0,00	0,00	0,00
1	02	1-02.0-00.0-00.02	02	2.01	0020	Pemeliharaan Rutin dan Berkala Alat Kesehatan/Alat Penunjang Medik Fasilitas Pelayanan Kesehatan	60.125.000,00	52.828.756,00	0,00	0,00	0,00	0,00	0,00	0,00
1	02	1-02.0-00.0-00.02	02	2.01	0023	Pengadaan Obat, Bahan Habis Pakai, Bahan Medis Habis Pakai,, Vaksin, Makanan dan Minuman di Fasilitas Kesehatan	2.526.135.045,00	2.410.901.199,00	0,00	0,00	0,00	0,00	0,00	0,00
1	02	1-02.0-00.0-00.02	02	2.01	0026	Distribusi Alat Kesehatan, Obat, Bahan Habis Pakai, Bahan Medis Habis Pakai, Vaksin, Makanan dan Minuman ke Fasilitas Kesehatan	102.924.000,00	66.165.150,00	0,00	0,00	0,00	0,00	0,00	0,00
1	**02**	**1-02.0-00.0-00.02**	**02**	**2.02**	**0000**	**Penyediaan Layanan Kesehatan untuk UKM dan UKP Rujukan Tingkat Daerah Kabupaten/Kota**	**22.544.035.375,00**	**20.315.525.849,00**	**0,00**	**0,00**	**0,00**	**0,00**	**0,00**	**0,00**
1	02	1-02.0-00.0-00.02	02	2.02	0001	Pengelolaan Pelayanan Kesehatan Ibu Hamil	69.450.000,00	69.450.000,00	0,00	0,00	0,00	0,00	0,00	0,00
1	02	1-02.0-00.0-00.02	02	2.02	0002	Pengelolaan Pelayanan Kesehatan Ibu Bersalin	25.000.000,00	24.977.000,00	0,00	0,00	0,00	0,00	0,00	0,00
1	02	1-02.0-00.0-00.02	02	2.02	0003	Pengelolaan Pelayanan Kesehatan Bayi Baru Lahir	18.000.000,00	18.000.000,00	0,00	0,00	0,00	0,00	0,00	0,00
1	02	1-02.0-00.0-00.02	02	2.02	0004	Pengelolaan Pelayanan Kesehatan Balita	30.844.000,00	26.071.500,00	0,00	0,00	0,00	0,00	0,00	0,00
1	02	1-02.0-00.0-00.02	02	2.02	0006	Pengelolaan Pelayanan Kesehatan pada Usia Produktif	121.000.000,00	119.557.425,00	0,00	0,00	0,00	0,00	0,00	0,00
1	02	1-02.0-00.0-00.02	02	2.02	0007	Pengelolaan Pelayanan Kesehatan pada Usia Lanjut	56.000.000,00	54.820.000,00	0,00	0,00	0,00	0,00	0,00	0,00
1	02	1-02.0-00.0-00.02	02	2.02	0008	Pengelolaan Pelayanan Kesehatan Penderita Hipertensi	27.500.000,00	27.182.500,00	0,00	0,00	0,00	0,00	0,00	0,00
1	02	1-02.0-00.0-00.02	02	2.02	0009	Pengelolaan Pelayanan Kesehatan Penderita Diabetes Melitus	346.742.188,00	345.660.675,00	0,00	0,00	0,00	0,00	0,00	0,00
1	02	1-02.0-00.0-00.02	02	2.02	0010	Pengelolaan Pelayanan Kesehatan Orang dengan Gangguan Jiwa Berat	75.000.000,00	64.679.750,00	0,00	0,00	0,00	0,00	0,00	0,00
1	02	1-02.0-00.0-00.02	02	2.02	0011	Pengelolaan Pelayanan Kesehatan Orang Terduga Tuberkulosis	409.592.850,00	401.338.900,00	0,00	0,00	0,00	0,00	0,00	0,00
1	02	1-02.0-00.0-00.02	02	2.02	0012	Pengelolaan Pelayanan Kesehatan Orang dengan Risiko Terinfeksi HIV	95.943.540,00	77.044.500,00	0,00	0,00	0,00	0,00	0,00	0,00
1	02	1-02.0-00.0-00.02	02	2.02	0013	Pengelolaan Pelayanan Kesehatan bagi Penduduk pada Kondisi Kejadian Luar Biasa (KLB)	150.000.000,00	144.260.150,00	0,00	0,00	0,00	0,00	0,00	0,00
1	02	1-02.0-00.0-00.02	02	2.02	0014	Pengelolaan Pelayanan Kesehatan bagi Penduduk Terdampak Krisis Kesehatan Akibat Bencana dan/atau Berpotensi Bencana	145.687.000,00	145.675.000,00	0,00	0,00	0,00	0,00	0,00	0,00
1	02	1-02.0-00.0-00.02	02	2.02	0015	Pengelolaan Pelayanan Kesehatan Gizi Masyarakat	33.169.500,00	33.038.800,00	0,00	0,00	0,00	0,00	0,00	0,00
1	02	1-02.0-00.0-00.02	02	2.02	0016	Pengelolaan Pelayanan Kesehatan Kerja dan Olahraga	692.459.200,00	612.420.940,00	0,00	0,00	0,00	0,00	0,00	0,00
1	02	1-02.0-00.0-00.02	02	2.02	0017	Pengelolaan Pelayanan Kesehatan Lingkungan	365.915.000,00	365.915.000,00	0,00	0,00	0,00	0,00	0,00	0,00
1	02	1-02.0-00.0-00.02	02	2.02	0018	Pengelolaan Pelayanan Promosi Kesehatan	394.484.700,00	391.970.000,00	0,00	0,00	0,00	0,00	0,00	0,00
1	02	1-02.0-00.0-00.02	02	2.02	0020	Pengelolaan Surveilans Kesehatan	111.501.000,00	90.139.131,00	0,00	0,00	0,00	0,00	0,00	0,00
1	02	1-02.0-00.0-00.02	02	2.02	0024	Pengelolaan Upaya Pengurangan Risiko Krisis Kesehatan dan Pasca Krisis Kesehatan	208.640.000,00	208.349.300,00	0,00	0,00	0,00	0,00	0,00	0,00
1	02	1-02.0-00.0-00.02	02	2.02	0025	Pelayanan Kesehatan Penyakit Menular dan Tidak Menular	687.321.017,00	553.762.867,00	0,00	0,00	0,00	0,00	0,00	0,00
1	02	1-02.0-00.0-00.02	02	2.02	0026	Pengelolaan Jaminan Kesehatan Masyarakat	15.517.238.280,00	13.656.010.520,00	0,00	0,00	0,00	0,00	0,00	0,00
1	02	1-02.0-00.0-00.02	02	2.02	0028	Pengambilan dan Pengiriman Spesimen Penyakit Potensial KLB ke Laboratorium Rujukan/Nasional	49.500.000,00	27.053.600,00	0,00	0,00	0,00	0,00	0,00	0,00
1	02	1-02.0-00.0-00.02	02	2.02	0029	Penyelenggaraan Kabupaten/Kota Sehat	30.000.000,00	26.600.000,00	0,00	0,00	0,00	0,00	0,00	0,00
1	02	1-02.0-00.0-00.02	02	2.02	0034	Operasional Pelayanan Fasilitas Kesehatan Lainnya	87.328.000,00	84.187.450,00	0,00	0,00	0,00	0,00	0,00	0,00
1	02	1-02.0-00.0-00.02	02	2.02	0035	Pelaksanaan Akreditasi Fasilitas Kesehatan di Kabupaten/Kota	501.960.000,00	487.451.908,00	0,00	0,00	0,00	0,00	0,00	0,00
1	02	1-02.0-00.0-00.02	02	2.02	0036	Investigasi Awal Kejadian Tidak Diharapkan (Kejadian Ikutan Pasca Imunisasi dan Pemberian Obat Massal)	31.140.000,00	11.312.500,00	0,00	0,00	0,00	0,00	0,00	0,00
1	02	1-02.0-00.0-00.02	02	2.02	0038	Penyediaan dan Pengelolaan Sistem Penanganan Gawat Darurat Terpadu (SPGDT)	1.870.135.800,00	1.866.191.433,00	0,00	0,00	0,00	0,00	0,00	0,00
1	02	1-02.0-00.0-00.02	02	2.02	0040	Pengelolaan pelayanan kesehatan orang dengan Tuberkulosis	45.000.000,00	44.161.525,00	0,00	0,00	0,00	0,00	0,00	0,00
1	02	1-02.0-00.0-00.02	02	2.02	0041	Pengelolaan pelayanan kesehatan orang dengan HIV (ODHIV)	39.625.000,00	39.071.300,00	0,00	0,00	0,00	0,00	0,00	0,00
1	02	1-02.0-00.0-00.02	02	2.02	0042	Pengelolaan pelayanan kesehatan Malaria	107.167.800,00	99.111.525,00	0,00	0,00	0,00	0,00	0,00	0,00
1	02	1-02.0-00.0-00.02	02	2.02	0045	Koordinasi dan Sinkronisasi Penerapan SPM Bidang Kesehatan Kabupaten/Kota	14.755.000,00	14.443.450,00	0,00	0,00	0,00	0,00	0,00	0,00
1	02	1-02.0-00.0-00.02	02	2.02	0046	Pengelolaan upaya kesehatan Ibu dan Anak	185.935.500,00	185.617.200,00	0,00	0,00	0,00	0,00	0,00	0,00
1	**02**	**1-02.0-00.0-00.02**	**02**	**2.03**	**0000**	**Penyelenggaraan Sistem Informasi Kesehatan Secara Terintegrasi**	**38.670.000,00**	**37.713.654,00**	**0,00**	**0,00**	**0,00**	**0,00**	**0,00**	**0,00**
1	02	1-02.0-00.0-00.02	02	2.03	0002	Pengelolaan Sistem Informasi Kesehatan	38.670.000,00	37.713.654,00	0,00	0,00	0,00	0,00	0,00	0,00
1	**02**	**1-02.0-00.0-00.02**	**02**	**2.04**	**0000**	**Penerbitan Izin Rumah Sakit Kelas C, D dan Fasilitas Pelayanan Kesehatan Tingkat Daerah Kabupaten/Kota**	**22.572.500,00**	**22.322.450,00**	**0,00**	**0,00**	**0,00**	**0,00**	**0,00**	**0,00**
1	02	1-02.0-00.0-00.02	02	2.04	0001	Pengendalian dan Pengawasan serta Tindak Lanjut Pengawasan Perizinan Rumah Sakit Kelas C, D dan Fasilitas Pelayanan Kesehatan Lainnya	22.572.500,00	22.322.450,00	0,00	0,00	0,00	0,00	0,00	0,00
1	**02**	**1-02.0-00.0-00.02**	**03**	**0.00**	**0000**	**PROGRAM PENINGKATAN KAPASITAS SUMBER DAYA MANUSIA KESEHATAN**	**4.825.345.000,00**	**4.289.276.883,00**	**0,00**	**0,00**	**0,00**	**0,00**	**0,00**	**0,00**
1	**02**	**1-02.0-00.0-00.02**	**03**	**2.01**	**0000**	**Pemberian Izin Praktik Tenaga Kesehatan di Wilayah Kabupaten/Kota**	**36.333.000,00**	**36.249.000,00**	**0,00**	**0,00**	**0,00**	**0,00**	**0,00**	**0,00**
1	02	1-02.0-00.0-00.02	03	2.01	0001	Pengendalian Perizinan Praktik Tenaga Kesehatan	3.008.000,00	3.008.000,00	0,00	0,00	0,00	0,00	0,00	0,00
1	02	1-02.0-00.0-00.02	03	2.01	0002	Pembinaan dan Pengawasan Tenaga Kesehatan serta Tindak Lanjut Perizinan Praktik Tenaga Kesehatan	33.325.000,00	33.241.000,00	0,00	0,00	0,00	0,00	0,00	0,00
1	**02**	**1-02.0-00.0-00.02**	**03**	**2.02**	**0000**	**Perencanaan Kebutuhan dan Pendayagunaan Sumber Daya Manusia Kesehatan untuk UKP dan UKM di Wilayah Kabupaten/Kota**	**3.786.969.000,00**	**3.403.060.783,00**	**0,00**	**0,00**	**0,00**	**0,00**	**0,00**	**0,00**
1	02	1-02.0-00.0-00.02	03	2.02	0001	Perencanaan dan Distribusi serta Pemerataan Sumber Daya Manusia Kesehatan	37.877.000,00	37.877.000,00	0,00	0,00	0,00	0,00	0,00	0,00

KODE REKENING						URAIAN URUSAN, ORGANISASI, PROGRAM, KEGIATAN DAN SUB KEGIATAN	KELOMPOK BELANJA						TRANSFER	
							OPERASI		MODAL		TIDAK TERDUGA		ANGGARAN	REALISASI
							ANGGARAN	REALISASI	ANGGARAN	REALISASI	ANGGARAN	REALISASI		
1						2	3	4	5	6	7	8	9	10
1	02	1-02.0-00.0-00.02	03	2.02	0002	Pemenuhan Kebutuhan Sumber Daya Manusia Kesehatan Sesuai Standar	3.447.285.200,00	3.116.924.983,00	0,00	0,00	0,00	0,00	0,00	0,00
1	02	1-02.0-00.0-00.02	03	2.02	0003	Pembinaan dan Pengawasan Sumber Daya Manusia Kesehatan	301.806.800,00	248.258.800,00	0,00	0,00	0,00	0,00	0,00	0,00
1	**02**	**1-02.0-00.0-00.02**	**03**	**2.03**	**0000**	**Pengembangan Mutu dan Peningkatan Kompetensi Teknis Sumber Daya Manusia Kesehatan Tingkat Daerah Kabupaten/Kota**	**1.002.043.000,00**	**849.967.100,00**	**0,00**	**0,00**	**0,00**	**0,00**	**0,00**	**0,00**
1	02	1-02.0-00.0-00.02	03	2.03	0001	Pengembangan Mutu dan Peningkatan Kompetensi Teknis Sumber Daya Manusia Kesehatan Tingkat Daerah Kabupaten/Kota	1.002.043.000,00	849.967.100,00	0,00	0,00	0,00	0,00	0,00	0,00
1	**02**	**1-02.0-00.0-00.02**	**04**	**0.00**	**0000**	**PROGRAM SEDIAAN FARMASI, ALAT KESEHATAN DAN MAKANAN MINUMAN**	**397.744.000,00**	**377.943.269,00**	**0,00**	**0,00**	**0,00**	**0,00**	**0,00**	**0,00**
1	**02**	**1-02.0-00.0-00.02**	**04**	**2.01**	**0000**	**Pemberian Izin Apotek, Toko Obat, Toko Alat Kesehatan dan Optikal, Usaha Mikro Obat Tradisional (UMOT)**	**104.154.000,00**	**104.113.704,00**	**0,00**	**0,00**	**0,00**	**0,00**	**0,00**	**0,00**
1	02	1-02.0-00.0-00.02	04	2.01	0001	Pengendalian dan Pengawasan serta Tindak Lanjut Pengawasan Perizinan Apotek, Toko Obat, Toko Alat Kesehatan, dan Optikal, Usaha Mikro Obat Tradisional (UMOT)	104.154.000,00	104.113.704,00	0,00	0,00	0,00	0,00	0,00	0,00
1	**02**	**1-02.0-00.0-00.02**	**04**	**2.03**	**0000**	**Penerbitan Sertifikat Produksi Pangan Industri Rumah Tangga dan Nomor P-IRT sebagai Izin Produksi, untuk Produk Makanan Minuman Tertentu yang Dapat Di**	**115.285.000,00**	**115.284.621,00**	**0,00**	**0,00**	**0,00**	**0,00**	**0,00**	**0,00**
1	02	1-02.0-00.0-00.02	04	2.03	0001	Pengendalian dan Pengawasan serta Tindak Lanjut Pengawasan Sertifikat Produksi Pangan Industri Rumah Tangga dan Nomor P-IRT sebagai Izin Produksi, untuk Produk Makanan Minuman Tertentu yang Dapat Dipr	115.285.000,00	115.284.621,00	0,00	0,00	0,00	0,00	0,00	0,00
1	**02**	**1-02.0-00.0-00.02**	**04**	**2.06**	**0000**	**Pemeriksaan dan Tindak Lanjut Hasil Pemeriksaan Post Market pada Produksi dan Produk Makanan Minuman Industri Rumah Tangga**	**178.305.000,00**	**158.544.944,00**	**0,00**	**0,00**	**0,00**	**0,00**	**0,00**	**0,00**
1	02	1-02.0-00.0-00.02	04	2.06	0001	Pemeriksaan Post Market pada Produk Makanan-Minuman Industri Rumah Tangga yang Beredar dan Pengawasan serta Tindak Lanjut Pengawasan	178.305.000,00	158.544.944,00	0,00	0,00	0,00	0,00	0,00	0,00
1	**02**	**1-02.0-00.0-00.02**	**05**	**0.00**	**0000**	**PROGRAM PEMBERDAYAAN MASYARAKAT BIDANG KESEHATAN**	**196.720.000,00**	**190.113.244,00**	**0,00**	**0,00**	**0,00**	**0,00**	**0,00**	**0,00**
1	**02**	**1-02.0-00.0-00.02**	**05**	**2.01**	**0000**	**Advokasi, Pemberdayaan, Kemitraan, Peningkatan Peran serta Masyarakat dan Lintas Sektor Tingkat Daerah Kabupaten/Kota**	**76.611.000,00**	**75.744.900,00**	**0,00**	**0,00**	**0,00**	**0,00**	**0,00**	**0,00**
1	02	1-02.0-00.0-00.02	05	2.01	0001	Peningkatan Upaya Promosi Kesehatan, Advokasi, Kemitraan dan Pemberdayaan Masyarakat	76.611.000,00	75.744.900,00	0,00	0,00	0,00	0,00	0,00	0,00
1	**02**	**1-02.0-00.0-00.02**	**05**	**2.02**	**0000**	**Pelaksanaan Sehat dalam rangka Promotif Preventif Tingkat Daerah Kabupaten/Kota**	**50.133.000,00**	**49.743.344,00**	**0,00**	**0,00**	**0,00**	**0,00**	**0,00**	**0,00**
1	02	1-02.0-00.0-00.02	05	2.02	0001	Penyelenggaraan Promosi Kesehatan dan Gerakan Hidup Bersih dan Sehat	50.133.000,00	49.743.344,00	0,00	0,00	0,00	0,00	0,00	0,00
1	**02**	**1-02.0-00.0-00.02**	**05**	**2.03**	**0000**	**Pengembangan dan Pelaksanaan Upaya Kesehatan Bersumber Daya Masyarakat (UKBM) Tingkat Daerah Kabupaten/Kota**	**69.976.000,00**	**64.625.000,00**	**0,00**	**0,00**	**0,00**	**0,00**	**0,00**	**0,00**
1	02	1-02.0-00.0-00.02	05	2.03	0001	Bimbingan Teknis dan Supervisi Pengembangan dan Pelaksanaan Upaya Kesehatan Bersumber Daya Masyarakat (UKBM)	69.976.000,00	64.625.000,00	0,00	0,00	0,00	0,00	0,00	0,00
						PUSKESMAS BATU BRAK	**2.073.405.942,00**	**1.815.022.848,00**	**89.033.000,00**	**63.533.000,00**	**0,00**	**0,00**	**0,00**	**0,00**
1	**02**	**1-02.0-00.0-00.02**	**01**	**0.00**	**0000**	**PROGRAM PENUNJANG URUSAN PEMERINTAHAN DAERAH KABUPATEN/KOTA**	**1.107.000.292,00**	**865.925.171,00**	**89.033.000,00**	**63.533.000,00**	**0,00**	**0,00**	**0,00**	**0,00**
1	**02**	**1-02.0-00.0-00.02**	**01**	**2.10**	**0000**	**Peningkatan Pelayanan BLUD**	**1.107.000.292,00**	**865.925.171,00**	**89.033.000,00**	**63.533.000,00**	**0,00**	**0,00**	**0,00**	**0,00**
1	02	1-02.0-00.0-00.02	01	2.10	0001	Pelayanan dan Penunjang Pelayanan BLUD	1.107.000.292,00	865.925.171,00	89.033.000,00	63.533.000,00	0,00	0,00	0,00	0,00
1	**02**	**1-02.0-00.0-00.02**	**02**	**0.00**	**0000**	**PROGRAM PEMENUHAN UPAYA KESEHATAN PERORANGAN DAN UPAYA KESEHATAN MASYARAKAT**	**937.247.650,00**	**919.939.677,00**	**0,00**	**0,00**	**0,00**	**0,00**	**0,00**	**0,00**
1	**02**	**1-02.0-00.0-00.02**	**02**	**2.02**	**0000**	**Penyediaan Layanan Kesehatan untuk UKM dan UKP Rujukan Tingkat Daerah Kabupaten/Kota**	**925.247.450,00**	**907.939.677,00**	**0,00**	**0,00**	**0,00**	**0,00**	**0,00**	**0,00**
1	02	1-02.0-00.0-00.02	02	2.02	0001	Pengelolaan Pelayanan Kesehatan Ibu Hamil	35.160.000,00	35.160.000,00	0,00	0,00	0,00	0,00	0,00	0,00
1	02	1-02.0-00.0-00.02	02	2.02	0002	Pengelolaan Pelayanan Kesehatan Ibu Bersalin	8.372.000,00	8.372.000,00	0,00	0,00	0,00	0,00	0,00	0,00
1	02	1-02.0-00.0-00.02	02	2.02	0005	Pengelolaan Pelayanan Kesehatan pada Usia Pendidikan Dasar	29.224.000,00	29.224.000,00	0,00	0,00	0,00	0,00	0,00	0,00
1	02	1-02.0-00.0-00.02	02	2.02	0011	Pengelolaan Pelayanan Kesehatan Orang Terduga Tuberkulosis	8.850.000,00	8.850.000,00	0,00	0,00	0,00	0,00	0,00	0,00
1	02	1-02.0-00.0-00.02	02	2.02	0015	Pengelolaan Pelayanan Kesehatan Gizi Masyarakat	180.085.400,00	180.085.400,00	0,00	0,00	0,00	0,00	0,00	0,00
1	02	1-02.0-00.0-00.02	02	2.02	0017	Pengelolaan Pelayanan Kesehatan Lingkungan	4.100.000,00	4.100.000,00	0,00	0,00	0,00	0,00	0,00	0,00
1	02	1-02.0-00.0-00.02	02	2.02	0020	Pengelolaan Surveilans Kesehatan	41.453.500,00	40.952.500,00	0,00	0,00	0,00	0,00	0,00	0,00
1	02	1-02.0-00.0-00.02	02	2.02	0025	Pelayanan Kesehatan Penyakit Menular dan Tidak Menular	146.200.000,00	146.200.000,00	0,00	0,00	0,00	0,00	0,00	0,00
1	02	1-02.0-00.0-00.02	02	2.02	0033	Operasional Pelayanan Puskesmas	321.090.050,00	304.283.277,00	0,00	0,00	0,00	0,00	0,00	0,00
1	02	1-02.0-00.0-00.02	02	2.02	0036	Investigasi Awal Kejadian Tidak Diharapkan (Kejadian Ikutan Pasca Imunisasi dan Pemberian Obat Massal)	8.900.000,00	8.900.000,00	0,00	0,00	0,00	0,00	0,00	0,00
1	02	1-02.0-00.0-00.02	02	2.02	0040	Pengelolaan pelayanan kesehatan orang dengan Tuberkulosis	9.000.000,00	9.000.000,00	0,00	0,00	0,00	0,00	0,00	0,00
1	02	1-02.0-00.0-00.02	02	2.02	0044	Pengelolaan Pelayanan Kesehatan Reproduksi	21.137.500,00	21.137.500,00	0,00	0,00	0,00	0,00	0,00	0,00
1	02	1-02.0-00.0-00.02	02	2.02	0046	Pengelolaan upaya kesehatan Ibu dan Anak	111.675.000,00	111.675.000,00	0,00	0,00	0,00	0,00	0,00	0,00
1	**02**	**1-02.0-00.0-00.02**	**02**	**2.03**	**0000**	**Penyelenggaraan Sistem Informasi Kesehatan Secara Terintegrasi**	**12.000.200,00**	**12.000.000,00**	**0,00**	**0,00**	**0,00**	**0,00**	**0,00**	**0,00**
1	02	1-02.0-00.0-00.02	02	2.03	0002	Pengelolaan Sistem Informasi Kesehatan	12.000.200,00	12.000.000,00	0,00	0,00	0,00	0,00	0,00	0,00

KODE REKENING						URAIAN URUSAN, ORGANISASI, PROGRAM, KEGIATAN DAN SUB KEGIATAN	KELOMPOK BELANJA						TRANSFER	
							OPERASI		MODAL		TIDAK TERDUGA		ANGGARAN	REALISASI
							ANGGARAN	REALISASI	ANGGARAN	REALISASI	ANGGARAN	REALISASI		
1						2	3	4	5	6	7	8	9	10
1	02	1-02.0-00.0-00.02	05	0.00	0000	PROGRAM PEMBERDAYAAN MASYARAKAT BIDANG KESEHATAN	29.158.000,00	29.158.000,00	0,00	0,00	0,00	0,00	0,00	0,00
1	02	1-02.0-00.0-00.02	05	2.03	0000	Pengembangan dan Pelaksanaan Upaya Kesehatan Bersumber Daya Masyarakat (UKBM) Tingkat Daerah Kabupaten/Kota	29.158.000,00	29.158.000,00	0,00	0,00	0,00	0,00	0,00	0,00
1	02	1-02.0-00.0-00.02	05	2.03	0001	Bimbingan Teknis dan Supervisi Pengembangan dan Pelaksanaan Upaya Kesehatan Bersumber Daya Masyarakat (UKBM)	29.158.000,00	29.158.000,00	0,00	0,00	0,00	0,00	0,00	0,00
						PUSKESMAS BATU KETULIS	1.883.379.666,00	1.881.310.879,40	104.348.000,00	44.289.000,00	0,00	0,00	0,00	0,00
1	02	1-02.0-00.0-00.02	01	0.00	0000	PROGRAM PENUNJANG URUSAN PEMERINTAHAN DAERAH KABUPATEN/KOTA	862.194.016,00	861.557.155,40	104.348.000,00	44.289.000,00	0,00	0,00	0,00	0,00
1	02	1-02.0-00.0-00.02	01	2.10	0000	Peningkatan Pelayanan BLUD	862.194.016,00	861.557.155,40	104.348.000,00	44.289.000,00	0,00	0,00	0,00	0,00
1	02	1-02.0-00.0-00.02	01	2.10	0001	Pelayanan dan Penunjang Pelayanan BLUD	862.194.016,00	861.557.155,40	104.348.000,00	44.289.000,00	0,00	0,00	0,00	0,00
1	02	1-02.0-00.0-00.02	02	0.00	0000	PROGRAM PEMENUHAN UPAYA KESEHATAN PERORANGAN DAN UPAYA KESEHATAN MASYARAKAT	1.005.848.150,00	1.004.416.224,00	0,00	0,00	0,00	0,00	0,00	0,00
1	02	1-02.0-00.0-00.02	02	2.02	0000	Penyediaan Layanan Kesehatan untuk UKM dan UKP Rujukan Tingkat Daerah Kabupaten/Kota	993.848.150,00	992.416.224,00	0,00	0,00	0,00	0,00	0,00	0,00
1	02	1-02.0-00.0-00.02	02	2.02	0001	Pengelolaan Pelayanan Kesehatan Ibu Hamil	32.700.000,00	32.700.000,00	0,00	0,00	0,00	0,00	0,00	0,00
1	02	1-02.0-00.0-00.02	02	2.02	0002	Pengelolaan Pelayanan Kesehatan Ibu Bersalin	6.537.500,00	6.537.500,00	0,00	0,00	0,00	0,00	0,00	0,00
1	02	1-02.0-00.0-00.02	02	2.02	0005	Pengelolaan Pelayanan Kesehatan pada Usia Pendidikan Dasar	27.010.400,00	27.010.400,00	0,00	0,00	0,00	0,00	0,00	0,00
1	02	1-02.0-00.0-00.02	02	2.02	0011	Pengelolaan Pelayanan Kesehatan Orang Terduga Tuberkulosis	55.350.000,00	55.350.000,00	0,00	0,00	0,00	0,00	0,00	0,00
1	02	1-02.0-00.0-00.02	02	2.02	0012	Pengelolaan Pelayanan Kesehatan Orang dengan Risiko Terinfeksi HIV	2.000.000,00	2.000.000,00	0,00	0,00	0,00	0,00	0,00	0,00
1	02	1-02.0-00.0-00.02	02	2.02	0015	Pengelolaan Pelayanan Kesehatan Gizi Masyarakat	169.745.600,00	169.745.600,00	0,00	0,00	0,00	0,00	0,00	0,00
1	02	1-02.0-00.0-00.02	02	2.02	0017	Pengelolaan Pelayanan Kesehatan Lingkungan	16.050.000,00	16.050.000,00	0,00	0,00	0,00	0,00	0,00	0,00
1	02	1-02.0-00.0-00.02	02	2.02	0020	Pengelolaan Surveilans Kesehatan	42.393.000,00	42.393.000,00	0,00	0,00	0,00	0,00	0,00	0,00
1	02	1-02.0-00.0-00.02	02	2.02	0025	Pelayanan Kesehatan Penyakit Menular dan Tidak Menular	205.350.000,00	205.350.000,00	0,00	0,00	0,00	0,00	0,00	0,00
1	02	1-02.0-00.0-00.02	02	2.02	0033	Operasional Pelayanan Puskesmas	284.156.650,00	282.724.724,00	0,00	0,00	0,00	0,00	0,00	0,00
1	02	1-02.0-00.0-00.02	02	2.02	0036	Investigasi Awal Kejadian Tidak Diharapkan (Kejadian Ikutan Pasca Imunisasi dan Pemberian Obat Massal)	4.500.000,00	4.500.000,00	0,00	0,00	0,00	0,00	0,00	0,00
1	02	1-02.0-00.0-00.02	02	2.02	0040	Pengelolaan pelayanan kesehatan orang dengan Tuberkulosis	14.400.000,00	14.400.000,00	0,00	0,00	0,00	0,00	0,00	0,00
1	02	1-02.0-00.0-00.02	02	2.02	0041	Pengelolaan pelayanan kesehatan orang dengan HIV (ODHIV)	400.000,00	400.000,00	0,00	0,00	0,00	0,00	0,00	0,00
1	02	1-02.0-00.0-00.02	02	2.02	0044	Pengelolaan Pelayanan Kesehatan Reproduksi	10.235.000,00	10.235.000,00	0,00	0,00	0,00	0,00	0,00	0,00
1	02	1-02.0-00.0-00.02	02	2.02	0046	Pengelolaan upaya kesehatan Ibu dan Anak	123.020.000,00	123.020.000,00	0,00	0,00	0,00	0,00	0,00	0,00
1	02	1-02.0-00.0-00.02	02	2.03	0000	Penyelenggaraan Sistem Informasi Kesehatan Secara Terintegrasi	12.000.000,00	12.000.000,00	0,00	0,00	0,00	0,00	0,00	0,00
1	02	1-02.0-00.0-00.02	02	2.03	0002	Pengelolaan Sistem Informasi Kesehatan	12.000.000,00	12.000.000,00	0,00	0,00	0,00	0,00	0,00	0,00
1	02	1-02.0-00.0-00.02	05	0.00	0000	PROGRAM PEMBERDAYAAN MASYARAKAT BIDANG KESEHATAN	15.337.500,00	15.337.500,00	0,00	0,00	0,00	0,00	0,00	0,00
1	02	1-02.0-00.0-00.02	05	2.03	0000	Pengembangan dan Pelaksanaan Upaya Kesehatan Bersumber Daya Masyarakat (UKBM) Tingkat Daerah Kabupaten/Kota	15.337.500,00	15.337.500,00	0,00	0,00	0,00	0,00	0,00	0,00
1	02	1-02.0-00.0-00.02	05	2.03	0001	Bimbingan Teknis dan Supervisi Pengembangan dan Pelaksanaan Upaya Kesehatan Bersumber Daya Masyarakat (UKBM)	15.337.500,00	15.337.500,00	0,00	0,00	0,00	0,00	0,00	0,00
						PUSKESMAS SEKINCAU	2.684.811.449,00	2.267.549.576,80	168.345.288,00	131.916.578,00	0,00	0,00	0,00	0,00
1	02	1-02.0-00.0-00.02	01	0.00	0000	PROGRAM PENUNJANG URUSAN PEMERINTAHAN DAERAH KABUPATEN/KOTA	1.583.961.799,00	1.188.627.846,80	168.345.288,00	131.916.578,00	0,00	0,00	0,00	0,00
1	02	1-02.0-00.0-00.02	01	2.10	0000	Peningkatan Pelayanan BLUD	1.583.961.799,00	1.188.627.846,80	168.345.288,00	131.916.578,00	0,00	0,00	0,00	0,00
1	02	1-02.0-00.0-00.02	01	2.10	0001	Pelayanan dan Penunjang Pelayanan BLUD	1.583.961.799,00	1.188.627.846,80	168.345.288,00	131.916.578,00	0,00	0,00	0,00	0,00
1	02	1-02.0-00.0-00.02	02	0.00	0000	PROGRAM PEMENUHAN UPAYA KESEHATAN PERORANGAN DAN UPAYA KESEHATAN MASYARAKAT	1.085.924.150,00	1.063.996.230,00	0,00	0,00	0,00	0,00	0,00	0,00
1	02	1-02.0-00.0-00.02	02	2.02	0000	Penyediaan Layanan Kesehatan untuk UKM dan UKP Rujukan Tingkat Daerah Kabupaten/Kota	1.073.923.950,00	1.051.996.230,00	0,00	0,00	0,00	0,00	0,00	0,00
1	02	1-02.0-00.0-00.02	02	2.02	0001	Pengelolaan Pelayanan Kesehatan Ibu Hamil	53.100.000,00	53.100.000,00	0,00	0,00	0,00	0,00	0,00	0,00
1	02	1-02.0-00.0-00.02	02	2.02	0002	Pengelolaan Pelayanan Kesehatan Ibu Bersalin	5.737.500,00	4.727.500,00	0,00	0,00	0,00	0,00	0,00	0,00
1	02	1-02.0-00.0-00.02	02	2.02	0005	Pengelolaan Pelayanan Kesehatan pada Usia Pendidikan Dasar	23.174.500,00	23.174.500,00	0,00	0,00	0,00	0,00	0,00	0,00
1	02	1-02.0-00.0-00.02	02	2.02	0011	Pengelolaan Pelayanan Kesehatan Orang Terduga Tuberkulosis	9.600.000,00	9.600.000,00	0,00	0,00	0,00	0,00	0,00	0,00
1	02	1-02.0-00.0-00.02	02	2.02	0015	Pengelolaan Pelayanan Kesehatan Gizi Masyarakat	243.646.800,00	242.446.800,00	0,00	0,00	0,00	0,00	0,00	0,00
1	02	1-02.0-00.0-00.02	02	2.02	0017	Pengelolaan Pelayanan Kesehatan Lingkungan	9.300.000,00	9.300.000,00	0,00	0,00	0,00	0,00	0,00	0,00
1	02	1-02.0-00.0-00.02	02	2.02	0020	Pengelolaan Surveilans Kesehatan	42.325.500,00	41.125.500,00	0,00	0,00	0,00	0,00	0,00	0,00
1	02	1-02.0-00.0-00.02	02	2.02	0025	Pelayanan Kesehatan Penyakit Menular dan Tidak Menular	180.200.000,00	180.200.000,00	0,00	0,00	0,00	0,00	0,00	0,00
1	02	1-02.0-00.0-00.02	02	2.02	0033	Operasional Pelayanan Puskesmas	288.729.650,00	270.211.930,00	0,00	0,00	0,00	0,00	0,00	0,00
1	02	1-02.0-00.0-00.02	02	2.02	0036	Investigasi Awal Kejadian Tidak Diharapkan (Kejadian Ikutan Pasca Imunisasi dan Pemberian Obat Massal)	9.000.000,00	9.000.000,00	0,00	0,00	0,00	0,00	0,00	0,00
1	02	1-02.0-00.0-00.02	02	2.02	0040	Pengelolaan pelayanan kesehatan orang dengan Tuberkulosis	36.000.000,00	36.000.000,00	0,00	0,00	0,00	0,00	0,00	0,00
1	02	1-02.0-00.0-00.02	02	2.02	0044	Pengelolaan Pelayanan Kesehatan Reproduksi	8.010.000,00	8.010.000,00	0,00	0,00	0,00	0,00	0,00	0,00
1	02	1-02.0-00.0-00.02	02	2.02	0046	Pengelolaan upaya kesehatan Ibu dan Anak	165.100.000,00	165.100.000,00	0,00	0,00	0,00	0,00	0,00	0,00

KODE REKENING						URAIAN URUSAN, ORGANISASI, PROGRAM, KEGIATAN DAN SUB KEGIATAN	KELOMPOK BELANJA						TRANSFER	
							OPERASI		MODAL		TIDAK TERDUGA		ANGGARAN	REALISASI
							ANGGARAN	REALISASI	ANGGARAN	REALISASI	ANGGARAN	REALISASI		
1						2	3	4	5	6	7	8	9	10
1	**02**	**1-02.0-00.0-00.02**	**02**	**2.03**	**0000**	**Penyelenggaraan Sistem Informasi Kesehatan Secara Terintegrasi**	**12.000.200,00**	**12.000.000,00**	**0,00**	**0,00**	**0,00**	**0,00**	**0,00**	**0,00**
1	02	1-02.0-00.0-00.02	02	2.03	0002	Pengelolaan Sistem Informasi Kesehatan	12.000.200,00	12.000.000,00	0,00	0,00	0,00	0,00	0,00	0,00
1	**02**	**1-02.0-00.0-00.02**	**05**	**0.00**	**0000**	**PROGRAM PEMBERDAYAAN MASYARAKAT BIDANG KESEHATAN**	**14.925.500,00**	**14.925.500,00**	**0,00**	**0,00**	**0,00**	**0,00**	**0,00**	**0,00**
1	**02**	**1-02.0-00.0-00.02**	**05**	**2.03**	**0000**	**Pengembangan dan Pelaksanaan Upaya Kesehatan Bersumber Daya Masyarakat (UKBM) Tingkat Daerah Kabupaten/Kota**	**14.925.500,00**	**14.925.500,00**	**0,00**	**0,00**	**0,00**	**0,00**	**0,00**	**0,00**
1	02	1-02.0-00.0-00.02	05	2.03	0001	Bimbingan Teknis dan Supervisi Pengembangan dan Pelaksanaan Upaya Kesehatan Bersumber Daya Masyarakat (UKBM)	14.925.500,00	14.925.500,00	0,00	0,00	0,00	0,00	0,00	0,00
						PUSKESMAS AIR HITAM	**1.580.070.882,00**	**1.484.122.944,00**	**42.600.000,00**	**39.330.000,00**	**0,00**	**0,00**	**0,00**	**0,00**
1	**02**	**1-02.0-00.0-00.02**	**01**	**0.00**	**0000**	**PROGRAM PENUNJANG URUSAN PEMERINTAHAN DAERAH KABUPATEN/KOTA**	**521.467.232,00**	**496.809.235,00**	**42.600.000,00**	**39.330.000,00**	**0,00**	**0,00**	**0,00**	**0,00**
1	**02**	**1-02.0-00.0-00.02**	**01**	**2.10**	**0000**	**Peningkatan Pelayanan BLUD**	**521.467.232,00**	**496.809.235,00**	**42.600.000,00**	**39.330.000,00**	**0,00**	**0,00**	**0,00**	**0,00**
1	02	1-02.0-00.0-00.02	01	2.10	0001	Pelayanan dan Penunjang Pelayanan BLUD	521.467.232,00	496.809.235,00	42.600.000,00	39.330.000,00	0,00	0,00	0,00	0,00
1	**02**	**1-02.0-00.0-00.02**	**02**	**0.00**	**0000**	**PROGRAM PEMENUHAN UPAYA KESEHATAN PERORANGAN DAN UPAYA KESEHATAN MASYARAKAT**	**1.033.946.650,00**	**962.980.709,00**	**0,00**	**0,00**	**0,00**	**0,00**	**0,00**	**0,00**
1	**02**	**1-02.0-00.0-00.02**	**02**	**2.02**	**0000**	**Penyediaan Layanan Kesehatan untuk UKM dan UKP Rujukan Tingkat Daerah Kabupaten/Kota**	**1.021.946.650,00**	**950.980.709,00**	**0,00**	**0,00**	**0,00**	**0,00**	**0,00**	**0,00**
1	02	1-02.0-00.0-00.02	02	2.02	0001	Pengelolaan Pelayanan Kesehatan Ibu Hamil	53.910.000,00	53.910.000,00	0,00	0,00	0,00	0,00	0,00	0,00
1	02	1-02.0-00.0-00.02	02	2.02	0002	Pengelolaan Pelayanan Kesehatan Ibu Bersalin	9.210.000,00	7.400.000,00	0,00	0,00	0,00	0,00	0,00	0,00
1	02	1-02.0-00.0-00.02	02	2.02	0005	Pengelolaan Pelayanan Kesehatan pada Usia Pendidikan Dasar	25.538.000,00	24.538.000,00	0,00	0,00	0,00	0,00	0,00	0,00
1	02	1-02.0-00.0-00.02	02	2.02	0011	Pengelolaan Pelayanan Kesehatan Orang Terduga Tuberkulosis	28.000.000,00	28.000.000,00	0,00	0,00	0,00	0,00	0,00	0,00
1	02	1-02.0-00.0-00.02	02	2.02	0012	Pengelolaan Pelayanan Kesehatan Orang dengan Risiko Terinfeksi HIV	300.000,00	0,00	0,00	0,00	0,00	0,00	0,00	0,00
1	02	1-02.0-00.0-00.02	02	2.02	0015	Pengelolaan Pelayanan Kesehatan Gizi Masyarakat	221.001.000,00	182.205.000,00	0,00	0,00	0,00	0,00	0,00	0,00
1	02	1-02.0-00.0-00.02	02	2.02	0017	Pengelolaan Pelayanan Kesehatan Lingkungan	10.700.000,00	10.700.000,00	0,00	0,00	0,00	0,00	0,00	0,00
1	02	1-02.0-00.0-00.02	02	2.02	0020	Pengelolaan Surveilans Kesehatan	54.078.000,00	52.178.000,00	0,00	0,00	0,00	0,00	0,00	0,00
1	02	1-02.0-00.0-00.02	02	2.02	0025	Pelayanan Kesehatan Penyakit Menular dan Tidak Menular	176.300.000,00	175.500.000,00	0,00	0,00	0,00	0,00	0,00	0,00
1	02	1-02.0-00.0-00.02	02	2.02	0033	Operasional Pelayanan Puskesmas	303.244.650,00	278.884.709,00	0,00	0,00	0,00	0,00	0,00	0,00
1	02	1-02.0-00.0-00.02	02	2.02	0036	Investigasi Awal Kejadian Tidak Diharapkan (Kejadian Ikutan Pasca Imunisasi dan Pemberian Obat Massal)	5.000.000,00	4.000.000,00	0,00	0,00	0,00	0,00	0,00	0,00
1	02	1-02.0-00.0-00.02	02	2.02	0040	Pengelolaan pelayanan kesehatan orang dengan Tuberkulosis	15.000.000,00	15.000.000,00	0,00	0,00	0,00	0,00	0,00	0,00
1	02	1-02.0-00.0-00.02	02	2.02	0041	Pengelolaan pelayanan kesehatan orang dengan HIV (ODHIV)	1.000.000,00	0,00	0,00	0,00	0,00	0,00	0,00	0,00
1	02	1-02.0-00.0-00.02	02	2.02	0044	Pengelolaan Pelayanan Kesehatan Reproduksi	21.225.000,00	21.225.000,00	0,00	0,00	0,00	0,00	0,00	0,00
1	02	1-02.0-00.0-00.02	02	2.02	0046	Pengelolaan upaya kesehatan Ibu dan Anak	97.440.000,00	97.440.000,00	0,00	0,00	0,00	0,00	0,00	0,00
1	**02**	**1-02.0-00.0-00.02**	**02**	**2.03**	**0000**	**Penyelenggaraan Sistem Informasi Kesehatan Secara Terintegrasi**	**12.000.000,00**	**12.000.000,00**	**0,00**	**0,00**	**0,00**	**0,00**	**0,00**	**0,00**
1	02	1-02.0-00.0-00.02	02	2.03	0002	Pengelolaan Sistem Informasi Kesehatan	12.000.000,00	12.000.000,00	0,00	0,00	0,00	0,00	0,00	0,00
1	**02**	**1-02.0-00.0-00.02**	**05**	**0.00**	**0000**	**PROGRAM PEMBERDAYAAN MASYARAKAT BIDANG KESEHATAN**	**24.657.000,00**	**24.333.000,00**	**0,00**	**0,00**	**0,00**	**0,00**	**0,00**	**0,00**
1	**02**	**1-02.0-00.0-00.02**	**05**	**2.03**	**0000**	**Pengembangan dan Pelaksanaan Upaya Kesehatan Bersumber Daya Masyarakat (UKBM) Tingkat Daerah Kabupaten/Kota**	**24.657.000,00**	**24.333.000,00**	**0,00**	**0,00**	**0,00**	**0,00**	**0,00**	**0,00**
1	02	1-02.0-00.0-00.02	05	2.03	0001	Bimbingan Teknis dan Supervisi Pengembangan dan Pelaksanaan Upaya Kesehatan Bersumber Daya Masyarakat (UKBM)	24.657.000,00	24.333.000,00	0,00	0,00	0,00	0,00	0,00	0,00
						PUSKESMAS FAJAR BULAN	**2.812.089.689,00**	**2.807.880.912,82**	**130.000.000,00**	**108.508.000,00**	**0,00**	**0,00**	**0,00**	**0,00**
1	**02**	**1-02.0-00.0-00.02**	**01**	**0.00**	**0000**	**PROGRAM PENUNJANG URUSAN PEMERINTAHAN DAERAH KABUPATEN/KOTA**	**1.769.527.039,00**	**1.768.692.810,82**	**130.000.000,00**	**108.508.000,00**	**0,00**	**0,00**	**0,00**	**0,00**
1	**02**	**1-02.0-00.0-00.02**	**01**	**2.10**	**0000**	**Peningkatan Pelayanan BLUD**	**1.769.527.039,00**	**1.768.692.810,82**	**130.000.000,00**	**108.508.000,00**	**0,00**	**0,00**	**0,00**	**0,00**
1	02	1-02.0-00.0-00.02	01	2.10	0001	Pelayanan dan Penunjang Pelayanan BLUD	1.769.527.039,00	1.768.692.810,82	130.000.000,00	108.508.000,00	0,00	0,00	0,00	0,00
1	**02**	**1-02.0-00.0-00.02**	**02**	**0.00**	**0000**	**PROGRAM PEMENUHAN UPAYA KESEHATAN PERORANGAN DAN UPAYA KESEHATAN MASYARAKAT**	**1.032.724.150,00**	**1.029.349.602,00**	**0,00**	**0,00**	**0,00**	**0,00**	**0,00**	**0,00**
1	**02**	**1-02.0-00.0-00.02**	**02**	**2.02**	**0000**	**Penyediaan Layanan Kesehatan untuk UKM dan UKP Rujukan Tingkat Daerah Kabupaten/Kota**	**1.020.724.150,00**	**1.017.349.602,00**	**0,00**	**0,00**	**0,00**	**0,00**	**0,00**	**0,00**
1	02	1-02.0-00.0-00.02	02	2.02	0001	Pengelolaan Pelayanan Kesehatan Ibu Hamil	23.220.000,00	23.220.000,00	0,00	0,00	0,00	0,00	0,00	0,00
1	02	1-02.0-00.0-00.02	02	2.02	0002	Pengelolaan Pelayanan Kesehatan Ibu Bersalin	4.977.500,00	4.072.500,00	0,00	0,00	0,00	0,00	0,00	0,00
1	02	1-02.0-00.0-00.02	02	2.02	0005	Pengelolaan Pelayanan Kesehatan pada Usia Pendidikan Dasar	35.200.000,00	35.200.000,00	0,00	0,00	0,00	0,00	0,00	0,00
1	02	1-02.0-00.0-00.02	02	2.02	0011	Pengelolaan Pelayanan Kesehatan Orang Terduga Tuberkulosis	20.400.000,00	20.400.000,00	0,00	0,00	0,00	0,00	0,00	0,00
1	02	1-02.0-00.0-00.02	02	2.02	0012	Pengelolaan Pelayanan Kesehatan Orang dengan Risiko Terinfeksi HIV	20.800.000,00	20.800.000,00	0,00	0,00	0,00	0,00	0,00	0,00
1	02	1-02.0-00.0-00.02	02	2.02	0015	Pengelolaan Pelayanan Kesehatan Gizi Masyarakat	131.861.000,00	131.861.000,00	0,00	0,00	0,00	0,00	0,00	0,00
1	02	1-02.0-00.0-00.02	02	2.02	0017	Pengelolaan Pelayanan Kesehatan Lingkungan	8.500.000,00	8.500.000,00	0,00	0,00	0,00	0,00	0,00	0,00
1	02	1-02.0-00.0-00.02	02	2.02	0020	Pengelolaan Surveilans Kesehatan	62.175.500,00	61.975.500,00	0,00	0,00	0,00	0,00	0,00	0,00
1	02	1-02.0-00.0-00.02	02	2.02	0025	Pelayanan Kesehatan Penyakit Menular dan Tidak Menular	162.800.000,00	162.800.000,00	0,00	0,00	0,00	0,00	0,00	0,00
1	02	1-02.0-00.0-00.02	02	2.02	0033	Operasional Pelayanan Puskesmas	322.358.650,00	320.089.102,00	0,00	0,00	0,00	0,00	0,00	0,00

KODE REKENING						URAIAN URUSAN, ORGANISASI, PROGRAM, KEGIATAN DAN SUB KEGIATAN	KELOMPOK BELANJA						TRANSFER	
							OPERASI		MODAL		TIDAK TERDUGA		ANGGARAN	REALISASI
		1				2	ANGGARAN 3	REALISASI 4	ANGGARAN 5	REALISASI 6	ANGGARAN 7	REALISASI 8	9	10
1	02	1-02.0-00.0-00.02	02	2.02	0036	Investigasi Awal Kejadian Tidak Diharapkan (Kejadian Ikutan Pasca Imunisasi dan Pemberian Obat Massal)	5.300.000,00	5.300.000,00	0,00	0,00	0,00	0,00	0,00	0,00
1	02	1-02.0-00.0-00.02	02	2.02	0040	Pengelolaan pelayanan kesehatan orang dengan Tuberkulosis	20.400.000,00	20.400.000,00	0,00	0,00	0,00	0,00	0,00	0,00
1	02	1-02.0-00.0-00.02	02	2.02	0041	Pengelolaan pelayanan kesehatan orang dengan HIV (ODHIV)	500.000,00	500.000,00	0,00	0,00	0,00	0,00	0,00	0,00
1	02	1-02.0-00.0-00.02	02	2.02	0044	Pengelolaan Pelayanan Kesehatan Reproduksi	59.571.500,00	59.571.500,00	0,00	0,00	0,00	0,00	0,00	0,00
1	02	1-02.0-00.0-00.02	02	2.02	0046	Pengelolaan upaya kesehatan Ibu dan Anak	142.660.000,00	142.660.000,00	0,00	0,00	0,00	0,00	0,00	0,00
1	**02**	**1-02.0-00.0-00.02**	**02**	**2.03**	**0000**	**Penyelenggaraan Sistem Informasi Kesehatan Secara Terintegrasi**	**12.000.000,00**	**12.000.000,00**	**0,00**	**0,00**	**0,00**	**0,00**	**0,00**	**0,00**
1	02	1-02.0-00.0-00.02	02	2.03	0002	Pengelolaan Sistem Informasi Kesehatan	12.000.000,00	12.000.000,00	0,00	0,00	0,00	0,00	0,00	0,00
1	**02**	**1-02.0-00.0-00.02**	**05**	**0.00**	**0000**	**PROGRAM PEMBERDAYAAN MASYARAKAT BIDANG KESEHATAN**	**9.838.500,00**	**9.838.500,00**	**0,00**	**0,00**	**0,00**	**0,00**	**0,00**	**0,00**
1	**02**	**1-02.0-00.0-00.02**	**05**	**2.03**	**0000**	**Pengembangan dan Pelaksanaan Upaya Kesehatan Bersumber Daya Masyarakat (UKBM) Tingkat Daerah Kabupaten/Kota**	**9.838.500,00**	**9.838.500,00**	**0,00**	**0,00**	**0,00**	**0,00**	**0,00**	**0,00**
1	02	1-02.0-00.0-00.02	05	2.03	0001	Bimbingan Teknis dan Supervisi Pengembangan dan Pelaksanaan Upaya Kesehatan Bersumber Daya Masyarakat (UKBM)	9.838.500,00	9.838.500,00	0,00	0,00	0,00	0,00	0,00	0,00
						PUSKESMAS BUAY NYERUPA	**2.250.180.177,00**	**2.220.298.769,00**	**130.022.000,00**	**90.425.000,00**	**0,00**	**0,00**	**0,00**	**0,00**
1	**02**	**1-02.0-00.0-00.02**	**01**	**0.00**	**0000**	**PROGRAM PENUNJANG URUSAN PEMERINTAHAN DAERAH KABUPATEN/KOTA**	**1.206.329.527,00**	**1.193.963.051,00**	**130.022.000,00**	**90.425.000,00**	**0,00**	**0,00**	**0,00**	**0,00**
1	**02**	**1-02.0-00.0-00.02**	**01**	**2.10**	**0000**	**Peningkatan Pelayanan BLUD**	**1.206.329.527,00**	**1.193.963.051,00**	**130.022.000,00**	**90.425.000,00**	**0,00**	**0,00**	**0,00**	**0,00**
1	02	1-02.0-00.0-00.02	01	2.10	0001	Pelayanan dan Penunjang Pelayanan BLUD	1.206.329.527,00	1.193.963.051,00	130.022.000,00	90.425.000,00	0,00	0,00	0,00	0,00
1	**02**	**1-02.0-00.0-00.02**	**02**	**0.00**	**0000**	**PROGRAM PEMENUHAN UPAYA KESEHATAN PERORANGAN DAN UPAYA KESEHATAN MASYARAKAT**	**1.018.605.650,00**	**1.001.090.718,00**	**0,00**	**0,00**	**0,00**	**0,00**	**0,00**	**0,00**
1	**02**	**1-02.0-00.0-00.02**	**02**	**2.02**	**0000**	**Penyediaan Layanan Kesehatan untuk UKM dan UKP Rujukan Tingkat Daerah Kabupaten/Kota**	**1.006.605.650,00**	**989.090.718,00**	**0,00**	**0,00**	**0,00**	**0,00**	**0,00**	**0,00**
1	02	1-02.0-00.0-00.02	02	2.02	0001	Pengelolaan Pelayanan Kesehatan Ibu Hamil	39.750.000,00	39.750.000,00	0,00	0,00	0,00	0,00	0,00	0,00
1	02	1-02.0-00.0-00.02	02	2.02	0002	Pengelolaan Pelayanan Kesehatan Ibu Bersalin	9.907.500,00	8.550.000,00	0,00	0,00	0,00	0,00	0,00	0,00
1	02	1-02.0-00.0-00.02	02	2.02	0005	Pengelolaan Pelayanan Kesehatan pada Usia Pendidikan Dasar	18.651.500,00	18.651.500,00	0,00	0,00	0,00	0,00	0,00	0,00
1	02	1-02.0-00.0-00.02	02	2.02	0011	Pengelolaan Pelayanan Kesehatan Orang Terduga Tuberkulosis	17.500.000,00	17.500.000,00	0,00	0,00	0,00	0,00	0,00	0,00
1	02	1-02.0-00.0-00.02	02	2.02	0012	Pengelolaan Pelayanan Kesehatan Orang dengan Risiko Terinfeksi HIV	3.000.000,00	3.000.000,00	0,00	0,00	0,00	0,00	0,00	0,00
1	02	1-02.0-00.0-00.02	02	2.02	0015	Pengelolaan Pelayanan Kesehatan Gizi Masyarakat	194.776.000,00	193.776.000,00	0,00	0,00	0,00	0,00	0,00	0,00
1	02	1-02.0-00.0-00.02	02	2.02	0017	Pengelolaan Pelayanan Kesehatan Lingkungan	9.600.000,00	9.600.000,00	0,00	0,00	0,00	0,00	0,00	0,00
1	02	1-02.0-00.0-00.02	02	2.02	0020	Pengelolaan Surveilans Kesehatan	62.974.000,00	62.524.000,00	0,00	0,00	0,00	0,00	0,00	0,00
1	02	1-02.0-00.0-00.02	02	2.02	0025	Pelayanan Kesehatan Penyakit Menular dan Tidak Menular	200.550.000,00	200.550.000,00	0,00	0,00	0,00	0,00	0,00	0,00
1	02	1-02.0-00.0-00.02	02	2.02	0033	Operasional Pelayanan Puskesmas	291.846.650,00	277.139.218,00	0,00	0,00	0,00	0,00	0,00	0,00
1	02	1-02.0-00.0-00.02	02	2.02	0036	Investigasi Awal Kejadian Tidak Diharapkan (Kejadian Ikutan Pasca Imunisasi dan Pemberian Obat Massal)	3.700.000,00	3.700.000,00	0,00	0,00	0,00	0,00	0,00	0,00
1	02	1-02.0-00.0-00.02	02	2.02	0040	Pengelolaan pelayanan kesehatan orang dengan Tuberkulosis	21.000.000,00	21.000.000,00	0,00	0,00	0,00	0,00	0,00	0,00
1	02	1-02.0-00.0-00.02	02	2.02	0041	Pengelolaan pelayanan kesehatan orang dengan HIV (ODHIV)	6.000.000,00	6.000.000,00	0,00	0,00	0,00	0,00	0,00	0,00
1	02	1-02.0-00.0-00.02	02	2.02	0044	Pengelolaan Pelayanan Kesehatan Reproduksi	2.700.000,00	2.700.000,00	0,00	0,00	0,00	0,00	0,00	0,00
1	02	1-02.0-00.0-00.02	02	2.02	0046	Pengelolaan upaya kesehatan Ibu dan Anak	124.650.000,00	124.650.000,00	0,00	0,00	0,00	0,00	0,00	0,00
1	**02**	**1-02.0-00.0-00.02**	**02**	**2.03**	**0000**	**Penyelenggaraan Sistem Informasi Kesehatan Secara Terintegrasi**	**12.000.000,00**	**12.000.000,00**	**0,00**	**0,00**	**0,00**	**0,00**	**0,00**	**0,00**
1	02	1-02.0-00.0-00.02	02	2.03	0002	Pengelolaan Sistem Informasi Kesehatan	12.000.000,00	12.000.000,00	0,00	0,00	0,00	0,00	0,00	0,00
1	**02**	**1-02.0-00.0-00.02**	**05**	**0.00**	**0000**	**PROGRAM PEMBERDAYAAN MASYARAKAT BIDANG KESEHATAN**	**25.245.000,00**	**25.245.000,00**	**0,00**	**0,00**	**0,00**	**0,00**	**0,00**	**0,00**
1	**02**	**1-02.0-00.0-00.02**	**05**	**2.03**	**0000**	**Pengembangan dan Pelaksanaan Upaya Kesehatan Bersumber Daya Masyarakat (UKBM) Tingkat Daerah Kabupaten/Kota**	**25.245.000,00**	**25.245.000,00**	**0,00**	**0,00**	**0,00**	**0,00**	**0,00**	**0,00**
1	02	1-02.0-00.0-00.02	05	2.03	0001	Bimbingan Teknis dan Supervisi Pengembangan dan Pelaksanaan Upaya Kesehatan Bersumber Daya Masyarakat (UKBM)	25.245.000,00	25.245.000,00	0,00	0,00	0,00	0,00	0,00	0,00
						PUSKESMAS SUMBER JAYA	**2.117.891.678,00**	**2.090.195.987,00**	**87.730.000,00**	**87.730.000,00**	**0,00**	**0,00**	**0,00**	**0,00**
1	**02**	**1-02.0-00.0-00.02**	**01**	**0.00**	**0000**	**PROGRAM PENUNJANG URUSAN PEMERINTAHAN DAERAH KABUPATEN/KOTA**	**1.138.892.028,00**	**1.138.244.708,00**	**87.730.000,00**	**87.730.000,00**	**0,00**	**0,00**	**0,00**	**0,00**
1	**02**	**1-02.0-00.0-00.02**	**01**	**2.10**	**0000**	**Peningkatan Pelayanan BLUD**	**1.138.892.028,00**	**1.138.244.708,00**	**87.730.000,00**	**87.730.000,00**	**0,00**	**0,00**	**0,00**	**0,00**
1	02	1-02.0-00.0-00.02	01	2.10	0001	Pelayanan dan Penunjang Pelayanan BLUD	1.138.892.028,00	1.138.244.708,00	87.730.000,00	87.730.000,00	0,00	0,00	0,00	0,00
1	**02**	**1-02.0-00.0-00.02**	**02**	**0.00**	**0000**	**PROGRAM PEMENUHAN UPAYA KESEHATAN PERORANGAN DAN UPAYA KESEHATAN MASYARAKAT**	**965.519.650,00**	**938.471.279,00**	**0,00**	**0,00**	**0,00**	**0,00**	**0,00**	**0,00**
1	**02**	**1-02.0-00.0-00.02**	**02**	**2.02**	**0000**	**Penyediaan Layanan Kesehatan untuk UKM dan UKP Rujukan Tingkat Daerah Kabupaten/Kota**	**953.519.650,00**	**926.471.279,00**	**0,00**	**0,00**	**0,00**	**0,00**	**0,00**	**0,00**
1	02	1-02.0-00.0-00.02	02	2.02	0001	Pengelolaan Pelayanan Kesehatan Ibu Hamil	29.652.000,00	29.652.000,00	0,00	0,00	0,00	0,00	0,00	0,00
1	02	1-02.0-00.0-00.02	02	2.02	0002	Pengelolaan Pelayanan Kesehatan Ibu Bersalin	3.887.000,00	3.525.000,00	0,00	0,00	0,00	0,00	0,00	0,00
1	02	1-02.0-00.0-00.02	02	2.02	0005	Pengelolaan Pelayanan Kesehatan pada Usia Pendidikan Dasar	43.642.000,00	43.642.000,00	0,00	0,00	0,00	0,00	0,00	0,00
1	02	1-02.0-00.0-00.02	02	2.02	0011	Pengelolaan Pelayanan Kesehatan Orang Terduga Tuberkulosis	19.500.000,00	19.500.000,00	0,00	0,00	0,00	0,00	0,00	0,00

KODE REKENING						URAIAN URUSAN, ORGANISASI, PROGRAM, KEGIATAN DAN SUB KEGIATAN	KELOMPOK BELANJA						TRANSFER	
							OPERASI		MODAL		TIDAK TERDUGA		ANGGARAN	REALISASI
							ANGGARAN	REALISASI	ANGGARAN	REALISASI	ANGGARAN	REALISASI		
1						2	3	4	5	6	7	8	9	10
1	02	1-02.0-00.0-00.02	02	2.02	0015	Pengelolaan Pelayanan Kesehatan Gizi Masyarakat	172.355.000,00	171.555.000,00	0,00	0,00	0,00	0,00	0,00	0,00
1	02	1-02.0-00.0-00.02	02	2.02	0017	Pengelolaan Pelayanan Kesehatan Lingkungan	10.500.000,00	10.500.000,00	0,00	0,00	0,00	0,00	0,00	0,00
1	02	1-02.0-00.0-00.02	02	2.02	0020	Pengelolaan Surveilans Kesehatan	49.153.000,00	48.953.000,00	0,00	0,00	0,00	0,00	0,00	0,00
1	02	1-02.0-00.0-00.02	02	2.02	0025	Pelayanan Kesehatan Penyakit Menular dan Tidak Menular	142.400.000,00	142.400.000,00	0,00	0,00	0,00	0,00	0,00	0,00
1	02	1-02.0-00.0-00.02	02	2.02	0033	Operasional Pelayanan Puskesmas	309.250.650,00	283.564.279,00	0,00	0,00	0,00	0,00	0,00	0,00
1	02	1-02.0-00.0-00.02	02	2.02	0036	Investigasi Awal Kejadian Tidak Diharapkan (Kejadian Ikutan Pasca Imunisasi dan Pemberian Obat Massal)	1.600.000,00	1.600.000,00	0,00	0,00	0,00	0,00	0,00	0,00
1	02	1-02.0-00.0-00.02	02	2.02	0040	Pengelolaan pelayanan kesehatan orang dengan Tuberkulosis	19.000.000,00	19.000.000,00	0,00	0,00	0,00	0,00	0,00	0,00
1	02	1-02.0-00.0-00.02	02	2.02	0041	Pengelolaan pelayanan kesehatan orang dengan HIV (ODHIV)	4.800.000,00	4.800.000,00	0,00	0,00	0,00	0,00	0,00	0,00
1	02	1-02.0-00.0-00.02	02	2.02	0044	Pengelolaan Pelayanan Kesehatan Reproduksi	30.960.000,00	30.960.000,00	0,00	0,00	0,00	0,00	0,00	0,00
1	02	1-02.0-00.0-00.02	02	2.02	0046	Pengelolaan upaya kesehatan Ibu dan Anak	116.820.000,00	116.820.000,00	0,00	0,00	0,00	0,00	0,00	0,00
1	**02**	**1-02.0-00.0-00.02**	**02**	**2.03**	**0000**	**Penyelenggaraan Sistem Informasi Kesehatan Secara Terintegrasi**	**12.000.000,00**	**12.000.000,00**	**0,00**	**0,00**	**0,00**	**0,00**	**0,00**	**0,00**
1	02	1-02.0-00.0-00.02	02	2.03	0002	Pengelolaan Sistem Informasi Kesehatan	12.000.000,00	12.000.000,00	0,00	0,00	0,00	0,00	0,00	0,00
1	**02**	**1-02.0-00.0-00.02**	**05**	**0.00**	**0000**	**PROGRAM PEMBERDAYAAN MASYARAKAT BIDANG KESEHATAN**	**13.480.000,00**	**13.480.000,00**	**0,00**	**0,00**	**0,00**	**0,00**	**0,00**	**0,00**
1	**02**	**1-02.0-00.0-00.02**	**05**	**2.03**	**0000**	**Pengembangan dan Pelaksanaan Upaya Kesehatan Bersumber Daya Masyarakat (UKBM) Tingkat Daerah Kabupaten/Kota**	**13.480.000,00**	**13.480.000,00**	**0,00**	**0,00**	**0,00**	**0,00**	**0,00**	**0,00**
1	02	1-02.0-00.0-00.02	05	2.03	0001	Bimbingan Teknis dan Supervisi Pengembangan dan Pelaksanaan Upaya Kesehatan Bersumber Daya Masyarakat (UKBM)	13.480.000,00	13.480.000,00	0,00	0,00	0,00	0,00	0,00	0,00
						PUSKESMAS KEBUN TEBU	**2.485.534.125,00**	**2.467.896.909,60**	**127.180.000,00**	**57.585.000,00**	**0,00**	**0,00**	**0,00**	**0,00**
1	**02**	**1-02.0-00.0-00.02**	**01**	**0.00**	**0000**	**PROGRAM PENUNJANG URUSAN PEMERINTAHAN DAERAH KABUPATEN/KOTA**	**1.298.506.475,00**	**1.292.771.238,60**	**127.180.000,00**	**57.585.000,00**	**0,00**	**0,00**	**0,00**	**0,00**
1	**02**	**1-02.0-00.0-00.02**	**01**	**2.10**	**0000**	**Peningkatan Pelayanan BLUD**	**1.298.506.475,00**	**1.292.771.238,60**	**127.180.000,00**	**57.585.000,00**	**0,00**	**0,00**	**0,00**	**0,00**
1	02	1-02.0-00.0-00.02	01	2.10	0001	Pelayanan dan Penunjang Pelayanan BLUD	1.298.506.475,00	1.292.771.238,60	127.180.000,00	57.585.000,00	0,00	0,00	0,00	0,00
1	**02**	**1-02.0-00.0-00.02**	**02**	**0.00**	**0000**	**PROGRAM PEMENUHAN UPAYA KESEHATAN PERORANGAN DAN UPAYA KESEHATAN MASYARAKAT**	**1.168.279.650,00**	**1.156.377.671,00**	**0,00**	**0,00**	**0,00**	**0,00**	**0,00**	**0,00**
1	**02**	**1-02.0-00.0-00.02**	**02**	**2.02**	**0000**	**Penyediaan Layanan Kesehatan untuk UKM dan UKP Rujukan Tingkat Daerah Kabupaten/Kota**	**1.156.279.650,00**	**1.144.377.671,00**	**0,00**	**0,00**	**0,00**	**0,00**	**0,00**	**0,00**
1	02	1-02.0-00.0-00.02	02	2.02	0001	Pengelolaan Pelayanan Kesehatan Ibu Hamil	35.970.000,00	35.970.000,00	0,00	0,00	0,00	0,00	0,00	0,00
1	02	1-02.0-00.0-00.02	02	2.02	0002	Pengelolaan Pelayanan Kesehatan Ibu Bersalin	5.632.500,00	4.727.500,00	0,00	0,00	0,00	0,00	0,00	0,00
1	02	1-02.0-00.0-00.02	02	2.02	0005	Pengelolaan Pelayanan Kesehatan pada Usia Pendidikan Dasar	20.741.500,00	20.741.500,00	0,00	0,00	0,00	0,00	0,00	0,00
1	02	1-02.0-00.0-00.02	02	2.02	0011	Pengelolaan Pelayanan Kesehatan Orang Terduga Tuberkulosis	31.200.000,00	31.200.000,00	0,00	0,00	0,00	0,00	0,00	0,00
1	02	1-02.0-00.0-00.02	02	2.02	0012	Pengelolaan Pelayanan Kesehatan Orang dengan Risiko Terinfeksi HIV	1.500.000,00	1.500.000,00	0,00	0,00	0,00	0,00	0,00	0,00
1	02	1-02.0-00.0-00.02	02	2.02	0015	Pengelolaan Pelayanan Kesehatan Gizi Masyarakat	308.576.000,00	308.376.000,00	0,00	0,00	0,00	0,00	0,00	0,00
1	02	1-02.0-00.0-00.02	02	2.02	0017	Pengelolaan Pelayanan Kesehatan Lingkungan	4.300.000,00	4.300.000,00	0,00	0,00	0,00	0,00	0,00	0,00
1	02	1-02.0-00.0-00.02	02	2.02	0020	Pengelolaan Surveilans Kesehatan	40.087.000,00	39.887.000,00	0,00	0,00	0,00	0,00	0,00	0,00
1	02	1-02.0-00.0-00.02	02	2.02	0025	Pelayanan Kesehatan Penyakit Menular dan Tidak Menular	200.560.000,00	200.560.000,00	0,00	0,00	0,00	0,00	0,00	0,00
1	02	1-02.0-00.0-00.02	02	2.02	0033	Operasional Pelayanan Puskesmas	329.207.650,00	318.710.671,00	0,00	0,00	0,00	0,00	0,00	0,00
1	02	1-02.0-00.0-00.02	02	2.02	0036	Investigasi Awal Kejadian Tidak Diharapkan (Kejadian Ikutan Pasca Imunisasi dan Pemberian Obat Massal)	18.000.000,00	18.000.000,00	0,00	0,00	0,00	0,00	0,00	0,00
1	02	1-02.0-00.0-00.02	02	2.02	0040	Pengelolaan pelayanan kesehatan orang dengan Tuberkulosis	16.000.000,00	16.000.000,00	0,00	0,00	0,00	0,00	0,00	0,00
1	02	1-02.0-00.0-00.02	02	2.02	0041	Pengelolaan pelayanan kesehatan orang dengan HIV (ODHIV)	100.000,00	0,00	0,00	0,00	0,00	0,00	0,00	0,00
1	02	1-02.0-00.0-00.02	02	2.02	0044	Pengelolaan Pelayanan Kesehatan Reproduksi	14.465.000,00	14.465.000,00	0,00	0,00	0,00	0,00	0,00	0,00
1	02	1-02.0-00.0-00.02	02	2.02	0046	Pengelolaan upaya kesehatan Ibu dan Anak	129.940.000,00	129.940.000,00	0,00	0,00	0,00	0,00	0,00	0,00
1	**02**	**1-02.0-00.0-00.02**	**02**	**2.03**	**0000**	**Penyelenggaraan Sistem Informasi Kesehatan Secara Terintegrasi**	**12.000.000,00**	**12.000.000,00**	**0,00**	**0,00**	**0,00**	**0,00**	**0,00**	**0,00**
1	02	1-02.0-00.0-00.02	02	2.03	0002	Pengelolaan Sistem Informasi Kesehatan	12.000.000,00	12.000.000,00	0,00	0,00	0,00	0,00	0,00	0,00
1	**02**	**1-02.0-00.0-00.02**	**05**	**0.00**	**0000**	**PROGRAM PEMBERDAYAAN MASYARAKAT BIDANG KESEHATAN**	**18.748.000,00**	**18.748.000,00**	**0,00**	**0,00**	**0,00**	**0,00**	**0,00**	**0,00**
1	**02**	**1-02.0-00.0-00.02**	**05**	**2.03**	**0000**	**Pengembangan dan Pelaksanaan Upaya Kesehatan Bersumber Daya Masyarakat (UKBM) Tingkat Daerah Kabupaten/Kota**	**18.748.000,00**	**18.748.000,00**	**0,00**	**0,00**	**0,00**	**0,00**	**0,00**	**0,00**
1	02	1-02.0-00.0-00.02	05	2.03	0001	Bimbingan Teknis dan Supervisi Pengembangan dan Pelaksanaan Upaya Kesehatan Bersumber Daya Masyarakat (UKBM)	18.748.000,00	18.748.000,00	0,00	0,00	0,00	0,00	0,00	0,00
						PUSKESMAS BANDAR NEGERI SUOH	**2.467.871.814,00**	**2.319.291.876,00**	**86.000.000,00**	**23.730.000,00**	**0,00**	**0,00**	**0,00**	**0,00**
1	**02**	**1-02.0-00.0-00.02**	**01**	**0.00**	**0000**	**PROGRAM PENUNJANG URUSAN PEMERINTAHAN DAERAH KABUPATEN/KOTA**	**1.214.278.164,00**	**1.094.605.136,00**	**86.000.000,00**	**23.730.000,00**	**0,00**	**0,00**	**0,00**	**0,00**
1	**02**	**1-02.0-00.0-00.02**	**01**	**2.10**	**0000**	**Peningkatan Pelayanan BLUD**	**1.214.278.164,00**	**1.094.605.136,00**	**86.000.000,00**	**23.730.000,00**	**0,00**	**0,00**	**0,00**	**0,00**
1	02	1-02.0-00.0-00.02	01	2.10	0001	Pelayanan dan Penunjang Pelayanan BLUD	1.214.278.164,00	1.094.605.136,00	86.000.000,00	23.730.000,00	0,00	0,00	0,00	0,00
1	**02**	**1-02.0-00.0-00.02**	**02**	**0.00**	**0000**	**PROGRAM PEMENUHAN UPAYA KESEHATAN PERORANGAN DAN UPAYA KESEHATAN MASYARAKAT**	**1.233.073.650,00**	**1.204.166.740,00**	**0,00**	**0,00**	**0,00**	**0,00**	**0,00**	**0,00**

KODE REKENING						URAIAN URUSAN, ORGANISASI, PROGRAM, KEGIATAN DAN SUB KEGIATAN	KELOMPOK BELANJA						TRANSFER	
							OPERASI		MODAL		TIDAK TERDUGA		ANGGARAN	REALISASI
							ANGGARAN	REALISASI	ANGGARAN	REALISASI	ANGGARAN	REALISASI		
1						2	3	4	5	6	7	8	9	10
1	**02**	**1-02.0-00.0-00.02**	**02**	**2.02**	**0000**	**Penyediaan Layanan Kesehatan untuk UKM dan UKP Rujukan Tingkat Daerah Kabupaten/Kota**	**1.221.073.650,00**	**1.192.166.740,00**	**0,00**	**0,00**	**0,00**	**0,00**	**0,00**	**0,00**
1	02	1-02.0-00.0-00.02	02	2.02	0001	Pengelolaan Pelayanan Kesehatan Ibu Hamil	68.670.000,00	68.670.000,00	0,00	0,00	0,00	0,00	0,00	0,00
1	02	1-02.0-00.0-00.02	02	2.02	0002	Pengelolaan Pelayanan Kesehatan Ibu Bersalin	6.990.000,00	6.537.500,00	0,00	0,00	0,00	0,00	0,00	0,00
1	02	1-02.0-00.0-00.02	02	2.02	0005	Pengelolaan Pelayanan Kesehatan pada Usia Pendidikan Dasar	25.867.500,00	25.867.500,00	0,00	0,00	0,00	0,00	0,00	0,00
1	02	1-02.0-00.0-00.02	02	2.02	0011	Pengelolaan Pelayanan Kesehatan Orang Terduga Tuberkulosis	51.300.000,00	50.850.000,00	0,00	0,00	0,00	0,00	0,00	0,00
1	02	1-02.0-00.0-00.02	02	2.02	0015	Pengelolaan Pelayanan Kesehatan Gizi Masyarakat	261.151.000,00	258.076.500,00	0,00	0,00	0,00	0,00	0,00	0,00
1	02	1-02.0-00.0-00.02	02	2.02	0017	Pengelolaan Pelayanan Kesehatan Lingkungan	11.900.000,00	11.900.000,00	0,00	0,00	0,00	0,00	0,00	0,00
1	02	1-02.0-00.0-00.02	02	2.02	0020	Pengelolaan Surveilans Kesehatan	57.836.000,00	57.436.000,00	0,00	0,00	0,00	0,00	0,00	0,00
1	02	1-02.0-00.0-00.02	02	2.02	0025	Pelayanan Kesehatan Penyakit Menular dan Tidak Menular	213.750.000,00	213.000.000,00	0,00	0,00	0,00	0,00	0,00	0,00
1	02	1-02.0-00.0-00.02	02	2.02	0033	Operasional Pelayanan Puskesmas	351.391.650,00	327.611.740,00	0,00	0,00	0,00	0,00	0,00	0,00
1	02	1-02.0-00.0-00.02	02	2.02	0036	Investigasi Awal Kejadian Tidak Diharapkan (Kejadian Ikutan Pasca Imunisasi dan Pemberian Obat Massal)	8.000.000,00	8.000.000,00	0,00	0,00	0,00	0,00	0,00	0,00
1	02	1-02.0-00.0-00.02	02	2.02	0040	Pengelolaan pelayanan kesehatan orang dengan Tuberkulosis	27.000.000,00	27.000.000,00	0,00	0,00	0,00	0,00	0,00	0,00
1	02	1-02.0-00.0-00.02	02	2.02	0044	Pengelolaan Pelayanan Kesehatan Reproduksi	14.857.500,00	14.857.500,00	0,00	0,00	0,00	0,00	0,00	0,00
1	02	1-02.0-00.0-00.02	02	2.02	0046	Pengelolaan upaya kesehatan Ibu dan Anak	122.360.000,00	122.360.000,00	0,00	0,00	0,00	0,00	0,00	0,00
1	**02**	**1-02.0-00.0-00.02**	**02**	**2.03**	**0000**	**Penyelenggaraan Sistem Informasi Kesehatan Secara Terintegrasi**	**12.000.000,00**	**12.000.000,00**	**0,00**	**0,00**	**0,00**	**0,00**	**0,00**	**0,00**
1	02	1-02.0-00.0-00.02	02	2.03	0002	Pengelolaan Sistem Informasi Kesehatan	12.000.000,00	12.000.000,00	0,00	0,00	0,00	0,00	0,00	0,00
1	**02**	**1-02.0-00.0-00.02**	**05**	**0.00**	**0000**	**PROGRAM PEMBERDAYAAN MASYARAKAT BIDANG KESEHATAN**	**20.520.000,00**	**20.520.000,00**	**0,00**	**0,00**	**0,00**	**0,00**	**0,00**	**0,00**
1	**02**	**1-02.0-00.0-00.02**	**05**	**2.03**	**0000**	**Pengembangan dan Pelaksanaan Upaya Kesehatan Bersumber Daya Masyarakat (UKBM) Tingkat Daerah Kabupaten/Kota**	**20.520.000,00**	**20.520.000,00**	**0,00**	**0,00**	**0,00**	**0,00**	**0,00**	**0,00**
1	02	1-02.0-00.0-00.02	05	2.03	0001	Bimbingan Teknis dan Supervisi Pengembangan dan Pelaksanaan Upaya Kesehatan Bersumber Daya Masyarakat (UKBM)	20.520.000,00	20.520.000,00	0,00	0,00	0,00	0,00	0,00	0,00
						PUSKESMAS GEDUNG SURIAN	**1.933.132.993,00**	**1.863.715.886,00**	**96.000.000,00**	**93.000.000,00**	**0,00**	**0,00**	**0,00**	**0,00**
1	**02**	**1-02.0-00.0-00.02**	**01**	**0.00**	**0000**	**PROGRAM PENUNJANG URUSAN PEMERINTAHAN DAERAH KABUPATEN/KOTA**	**1.004.303.343,00**	**958.041.076,00**	**96.000.000,00**	**93.000.000,00**	**0,00**	**0,00**	**0,00**	**0,00**
1	**02**	**1-02.0-00.0-00.02**	**01**	**2.10**	**0000**	**Peningkatan Pelayanan BLUD**	**1.004.303.343,00**	**958.041.076,00**	**96.000.000,00**	**93.000.000,00**	**0,00**	**0,00**	**0,00**	**0,00**
1	02	1-02.0-00.0-00.02	01	2.10	0001	Pelayanan dan Penunjang Pelayanan BLUD	1.004.303.343,00	958.041.076,00	96.000.000,00	93.000.000,00	0,00	0,00	0,00	0,00
1	**02**	**1-02.0-00.0-00.02**	**02**	**0.00**	**0000**	**PROGRAM PEMENUHAN UPAYA KESEHATAN PERORANGAN DAN UPAYA KESEHATAN MASYARAKAT**	**912.253.650,00**	**889.098.810,00**	**0,00**	**0,00**	**0,00**	**0,00**	**0,00**	**0,00**
1	**02**	**1-02.0-00.0-00.02**	**02**	**2.02**	**0000**	**Penyediaan Layanan Kesehatan untuk UKM dan UKP Rujukan Tingkat Daerah Kabupaten/Kota**	**900.253.450,00**	**877.098.810,00**	**0,00**	**0,00**	**0,00**	**0,00**	**0,00**	**0,00**
1	02	1-02.0-00.0-00.02	02	2.02	0001	Pengelolaan Pelayanan Kesehatan Ibu Hamil	23.250.000,00	23.250.000,00	0,00	0,00	0,00	0,00	0,00	0,00
1	02	1-02.0-00.0-00.02	02	2.02	0002	Pengelolaan Pelayanan Kesehatan Ibu Bersalin	6.445.500,00	6.287.500,00	0,00	0,00	0,00	0,00	0,00	0,00
1	02	1-02.0-00.0-00.02	02	2.02	0005	Pengelolaan Pelayanan Kesehatan pada Usia Pendidikan Dasar	21.010.000,00	21.010.000,00	0,00	0,00	0,00	0,00	0,00	0,00
1	02	1-02.0-00.0-00.02	02	2.02	0011	Pengelolaan Pelayanan Kesehatan Orang Terduga Tuberkulosis	30.000.000,00	30.000.000,00	0,00	0,00	0,00	0,00	0,00	0,00
1	02	1-02.0-00.0-00.02	02	2.02	0012	Pengelolaan Pelayanan Kesehatan Orang dengan Risiko Terinfeksi HIV	5.000.000,00	5.000.000,00	0,00	0,00	0,00	0,00	0,00	0,00
1	02	1-02.0-00.0-00.02	02	2.02	0015	Pengelolaan Pelayanan Kesehatan Gizi Masyarakat	150.135.000,00	149.735.000,00	0,00	0,00	0,00	0,00	0,00	0,00
1	02	1-02.0-00.0-00.02	02	2.02	0017	Pengelolaan Pelayanan Kesehatan Lingkungan	6.500.000,00	6.500.000,00	0,00	0,00	0,00	0,00	0,00	0,00
1	02	1-02.0-00.0-00.02	02	2.02	0020	Pengelolaan Surveilans Kesehatan	62.847.000,00	62.647.000,00	0,00	0,00	0,00	0,00	0,00	0,00
1	02	1-02.0-00.0-00.02	02	2.02	0025	Pelayanan Kesehatan Penyakit Menular dan Tidak Menular	149.650.000,00	149.650.000,00	0,00	0,00	0,00	0,00	0,00	0,00
1	02	1-02.0-00.0-00.02	02	2.02	0033	Operasional Pelayanan Puskesmas	284.078.450,00	261.693.310,00	0,00	0,00	0,00	0,00	0,00	0,00
1	02	1-02.0-00.0-00.02	02	2.02	0036	Investigasi Awal Kejadian Tidak Diharapkan (Kejadian Ikutan Pasca Imunisasi dan Pemberian Obat Massal)	900.000,00	900.000,00	0,00	0,00	0,00	0,00	0,00	0,00
1	02	1-02.0-00.0-00.02	02	2.02	0040	Pengelolaan pelayanan kesehatan orang dengan Tuberkulosis	12.000.000,00	12.000.000,00	0,00	0,00	0,00	0,00	0,00	0,00
1	02	1-02.0-00.0-00.02	02	2.02	0044	Pengelolaan Pelayanan Kesehatan Reproduksi	19.727.500,00	19.727.500,00	0,00	0,00	0,00	0,00	0,00	0,00
1	02	1-02.0-00.0-00.02	02	2.02	0046	Pengelolaan upaya kesehatan Ibu dan Anak	128.710.000,00	128.698.500,00	0,00	0,00	0,00	0,00	0,00	0,00
1	**02**	**1-02.0-00.0-00.02**	**02**	**2.03**	**0000**	**Penyelenggaraan Sistem Informasi Kesehatan Secara Terintegrasi**	**12.000.200,00**	**12.000.000,00**	**0,00**	**0,00**	**0,00**	**0,00**	**0,00**	**0,00**
1	02	1-02.0-00.0-00.02	02	2.03	0002	Pengelolaan Sistem Informasi Kesehatan	12.000.200,00	12.000.000,00	0,00	0,00	0,00	0,00	0,00	0,00
1	**02**	**1-02.0-00.0-00.02**	**05**	**0.00**	**0000**	**PROGRAM PEMBERDAYAAN MASYARAKAT BIDANG KESEHATAN**	**16.576.000,00**	**16.576.000,00**	**0,00**	**0,00**	**0,00**	**0,00**	**0,00**	**0,00**
1	**02**	**1-02.0-00.0-00.02**	**05**	**2.03**	**0000**	**Pengembangan dan Pelaksanaan Upaya Kesehatan Bersumber Daya Masyarakat (UKBM) Tingkat Daerah Kabupaten/Kota**	**16.576.000,00**	**16.576.000,00**	**0,00**	**0,00**	**0,00**	**0,00**	**0,00**	**0,00**
1	02	1-02.0-00.0-00.02	05	2.03	0001	Bimbingan Teknis dan Supervisi Pengembangan dan Pelaksanaan Upaya Kesehatan Bersumber Daya Masyarakat (UKBM)	16.576.000,00	16.576.000,00	0,00	0,00	0,00	0,00	0,00	0,00
						PUSKESMAS LIWA	**2.684.081.984,00**	**2.523.030.570,00**	**120.000.000,00**	**86.900.000,00**	**0,00**	**0,00**	**0,00**	**0,00**
1	**02**	**1-02.0-00.0-00.02**	**01**	**0.00**	**0000**	**PROGRAM PENUNJANG URUSAN PEMERINTAHAN DAERAH KABUPATEN/KOTA**	**1.697.135.334,00**	**1.547.517.264,00**	**120.000.000,00**	**86.900.000,00**	**0,00**	**0,00**	**0,00**	**0,00**
1	**02**	**1-02.0-00.0-00.02**	**01**	**2.10**	**0000**	**Peningkatan Pelayanan BLUD**	**1.697.135.334,00**	**1.547.517.264,00**	**120.000.000,00**	**86.900.000,00**	**0,00**	**0,00**	**0,00**	**0,00**
1	02	1-02.0-00.0-00.02	01	2.10	0001	Pelayanan dan Penunjang Pelayanan BLUD	1.697.135.334,00	1.547.517.264,00	120.000.000,00	86.900.000,00	0,00	0,00	0,00	0,00

KODE REKENING						URAIAN URUSAN, ORGANISASI, PROGRAM, KEGIATAN DAN SUB KEGIATAN	KELOMPOK BELANJA						TRANSFER	
							OPERASI		MODAL		TIDAK TERDUGA		ANGGARAN	REALISASI
							ANGGARAN	REALISASI	ANGGARAN	REALISASI	ANGGARAN	REALISASI		
1						2	3	4	5	6	7	8	9	10
1	02	1-02.0-00.0-00.02	02	0.00	0000	PROGRAM PEMENUHAN UPAYA KESEHATAN PERORANGAN DAN UPAYA KESEHATAN MASYARAKAT	976.624.650,00	965.191.306,00	0,00	0,00	0,00	0,00	0,00	0,00
1	02	1-02.0-00.0-00.02	02	2.02	0000	Penyediaan Layanan Kesehatan untuk UKM dan UKP Rujukan Tingkat Daerah Kabupaten/Kota	964.624.650,00	953.191.306,00	0,00	0,00	0,00	0,00	0,00	0,00
1	02	1-02.0-00.0-00.02	02	2.02	0001	Pengelolaan Pelayanan Kesehatan Ibu Hamil	43.560.000,00	43.521.500,00	0,00	0,00	0,00	0,00	0,00	0,00
1	02	1-02.0-00.0-00.02	02	2.02	0002	Pengelolaan Pelayanan Kesehatan Ibu Bersalin	4.908.500,00	4.697.500,00	0,00	0,00	0,00	0,00	0,00	0,00
1	02	1-02.0-00.0-00.02	02	2.02	0005	Pengelolaan Pelayanan Kesehatan pada Usia Pendidikan Dasar	34.577.000,00	34.577.000,00	0,00	0,00	0,00	0,00	0,00	0,00
1	02	1-02.0-00.0-00.02	02	2.02	0011	Pengelolaan Pelayanan Kesehatan Orang Terduga Tuberkulosis	12.100.000,00	12.100.000,00	0,00	0,00	0,00	0,00	0,00	0,00
1	02	1-02.0-00.0-00.02	02	2.02	0012	Pengelolaan Pelayanan Kesehatan Orang dengan Risiko Terinfeksi HIV	13.500.000,00	13.500.000,00	0,00	0,00	0,00	0,00	0,00	0,00
1	02	1-02.0-00.0-00.02	02	2.02	0015	Pengelolaan Pelayanan Kesehatan Gizi Masyarakat	173.558.700,00	173.558.700,00	0,00	0,00	0,00	0,00	0,00	0,00
1	02	1-02.0-00.0-00.02	02	2.02	0017	Pengelolaan Pelayanan Kesehatan Lingkungan	4.100.000,00	4.100.000,00	0,00	0,00	0,00	0,00	0,00	0,00
1	02	1-02.0-00.0-00.02	02	2.02	0020	Pengelolaan Surveilans Kesehatan	73.299.000,00	72.049.000,00	0,00	0,00	0,00	0,00	0,00	0,00
1	02	1-02.0-00.0-00.02	02	2.02	0025	Pelayanan Kesehatan Penyakit Menular dan Tidak Menular	161.300.000,00	161.300.000,00	0,00	0,00	0,00	0,00	0,00	0,00
1	02	1-02.0-00.0-00.02	02	2.02	0033	Operasional Pelayanan Puskesmas	317.821.450,00	309.417.306,00	0,00	0,00	0,00	0,00	0,00	0,00
1	02	1-02.0-00.0-00.02	02	2.02	0036	Investigasi Awal Kejadian Tidak Diharapkan (Kejadian Ikutan Pasca Imunisasi dan Pemberian Obat Massal)	4.000.000,00	4.000.000,00	0,00	0,00	0,00	0,00	0,00	0,00
1	02	1-02.0-00.0-00.02	02	2.02	0040	Pengelolaan pelayanan kesehatan orang dengan Tuberkulosis	17.300.000,00	17.300.000,00	0,00	0,00	0,00	0,00	0,00	0,00
1	02	1-02.0-00.0-00.02	02	2.02	0041	Pengelolaan pelayanan kesehatan orang dengan HIV (ODHIV)	7.200.000,00	6.900.000,00	0,00	0,00	0,00	0,00	0,00	0,00
1	02	1-02.0-00.0-00.02	02	2.02	0044	Pengelolaan Pelayanan Kesehatan Reproduksi	15.780.000,00	15.750.800,00	0,00	0,00	0,00	0,00	0,00	0,00
1	02	1-02.0-00.0-00.02	02	2.02	0046	Pengelolaan upaya kesehatan Ibu dan Anak	81.620.000,00	80.419.500,00	0,00	0,00	0,00	0,00	0,00	0,00
1	02	1-02.0-00.0-00.02	02	2.03	0000	Penyelenggaraan Sistem Informasi Kesehatan Secara Terintegrasi	12.000.000,00	12.000.000,00	0,00	0,00	0,00	0,00	0,00	0,00
1	02	1-02.0-00.0-00.02	02	2.03	0002	Pengelolaan Sistem Informasi Kesehatan	12.000.000,00	12.000.000,00	0,00	0,00	0,00	0,00	0,00	0,00
1	02	1-02.0-00.0-00.02	05	0.00	0000	PROGRAM PEMBERDAYAAN MASYARAKAT BIDANG KESEHATAN	10.322.000,00	10.322.000,00	0,00	0,00	0,00	0,00	0,00	0,00
1	02	1-02.0-00.0-00.02	05	2.03	0000	Pengembangan dan Pelaksanaan Upaya Kesehatan Bersumber Daya Masyarakat (UKBM) Tingkat Daerah Kabupaten/Kota	10.322.000,00	10.322.000,00	0,00	0,00	0,00	0,00	0,00	0,00
1	02	1-02.0-00.0-00.02	05	2.03	0001	Bimbingan Teknis dan Supervisi Pengembangan dan Pelaksanaan Upaya Kesehatan Bersumber Daya Masyarakat (UKBM)	10.322.000,00	10.322.000,00	0,00	0,00	0,00	0,00	0,00	0,00
						PUSKESMAS LOMBOK	1.475.923.735,00	1.450.318.521,00	35.100.000,00	24.600.000,00	0,00	0,00	0,00	0,00
1	02	1-02.0-00.0-00.02	01	0.00	0000	PROGRAM PENUNJANG URUSAN PEMERINTAHAN DAERAH KABUPATEN/KOTA	464.826.085,00	462.503.204,00	35.100.000,00	24.600.000,00	0,00	0,00	0,00	0,00
1	02	1-02.0-00.0-00.02	01	2.10	0000	Peningkatan Pelayanan BLUD	464.826.085,00	462.503.204,00	35.100.000,00	24.600.000,00	0,00	0,00	0,00	0,00
1	02	1-02.0-00.0-00.02	01	2.10	0001	Pelayanan dan Penunjang Pelayanan BLUD	464.826.085,00	462.503.204,00	35.100.000,00	24.600.000,00	0,00	0,00	0,00	0,00
1	02	1-02.0-00.0-00.02	02	0.00	0000	PROGRAM PEMENUHAN UPAYA KESEHATAN PERORANGAN DAN UPAYA KESEHATAN MASYARAKAT	994.264.650,00	970.982.317,00	0,00	0,00	0,00	0,00	0,00	0,00
1	02	1-02.0-00.0-00.02	02	2.02	0000	Penyediaan Layanan Kesehatan untuk UKM dan UKP Rujukan Tingkat Daerah Kabupaten/Kota	982.264.650,00	958.982.317,00	0,00	0,00	0,00	0,00	0,00	0,00
1	02	1-02.0-00.0-00.02	02	2.02	0001	Pengelolaan Pelayanan Kesehatan Ibu Hamil	42.570.000,00	42.570.000,00	0,00	0,00	0,00	0,00	0,00	0,00
1	02	1-02.0-00.0-00.02	02	2.02	0002	Pengelolaan Pelayanan Kesehatan Ibu Bersalin	6.265.000,00	5.360.000,00	0,00	0,00	0,00	0,00	0,00	0,00
1	02	1-02.0-00.0-00.02	02	2.02	0005	Pengelolaan Pelayanan Kesehatan pada Usia Pendidikan Dasar	46.867.200,00	46.867.200,00	0,00	0,00	0,00	0,00	0,00	0,00
1	02	1-02.0-00.0-00.02	02	2.02	0011	Pengelolaan Pelayanan Kesehatan Orang Terduga Tuberkulosis	18.150.000,00	18.150.000,00	0,00	0,00	0,00	0,00	0,00	0,00
1	02	1-02.0-00.0-00.02	02	2.02	0015	Pengelolaan Pelayanan Kesehatan Gizi Masyarakat	215.997.800,00	215.397.800,00	0,00	0,00	0,00	0,00	0,00	0,00
1	02	1-02.0-00.0-00.02	02	2.02	0017	Pengelolaan Pelayanan Kesehatan Lingkungan	10.150.000,00	10.150.000,00	0,00	0,00	0,00	0,00	0,00	0,00
1	02	1-02.0-00.0-00.02	02	2.02	0020	Pengelolaan Surveilans Kesehatan	38.255.000,00	37.855.000,00	0,00	0,00	0,00	0,00	0,00	0,00
1	02	1-02.0-00.0-00.02	02	2.02	0025	Pelayanan Kesehatan Penyakit Menular dan Tidak Menular	166.000.000,00	165.400.000,00	0,00	0,00	0,00	0,00	0,00	0,00
1	02	1-02.0-00.0-00.02	02	2.02	0033	Operasional Pelayanan Puskesmas	283.054.650,00	262.877.317,00	0,00	0,00	0,00	0,00	0,00	0,00
1	02	1-02.0-00.0-00.02	02	2.02	0036	Investigasi Awal Kejadian Tidak Diharapkan (Kejadian Ikutan Pasca Imunisasi dan Pemberian Obat Massal)	5.400.000,00	4.800.000,00	0,00	0,00	0,00	0,00	0,00	0,00
1	02	1-02.0-00.0-00.02	02	2.02	0040	Pengelolaan pelayanan kesehatan orang dengan Tuberkulosis	13.200.000,00	13.200.000,00	0,00	0,00	0,00	0,00	0,00	0,00
1	02	1-02.0-00.0-00.02	02	2.02	0044	Pengelolaan Pelayanan Kesehatan Reproduksi	14.465.000,00	14.465.000,00	0,00	0,00	0,00	0,00	0,00	0,00
1	02	1-02.0-00.0-00.02	02	2.02	0046	Pengelolaan upaya kesehatan Ibu dan Anak	121.890.000,00	121.890.000,00	0,00	0,00	0,00	0,00	0,00	0,00
1	02	1-02.0-00.0-00.02	02	2.03	0000	Penyelenggaraan Sistem Informasi Kesehatan Secara Terintegrasi	12.000.000,00	12.000.000,00	0,00	0,00	0,00	0,00	0,00	0,00
1	02	1-02.0-00.0-00.02	02	2.03	0002	Pengelolaan Sistem Informasi Kesehatan	12.000.000,00	12.000.000,00	0,00	0,00	0,00	0,00	0,00	0,00
1	02	1-02.0-00.0-00.02	05	0.00	0000	PROGRAM PEMBERDAYAAN MASYARAKAT BIDANG KESEHATAN	16.833.000,00	16.833.000,00	0,00	0,00	0,00	0,00	0,00	0,00
1	02	1-02.0-00.0-00.02	05	2.03	0000	Pengembangan dan Pelaksanaan Upaya Kesehatan Bersumber Daya Masyarakat (UKBM) Tingkat Daerah Kabupaten/Kota	16.833.000,00	16.833.000,00	0,00	0,00	0,00	0,00	0,00	0,00
1	02	1-02.0-00.0-00.02	05	2.03	0001	Bimbingan Teknis dan Supervisi Pengembangan dan Pelaksanaan Upaya Kesehatan Bersumber Daya Masyarakat (UKBM)	16.833.000,00	16.833.000,00	0,00	0,00	0,00	0,00	0,00	0,00

KODE REKENING						URAIAN URUSAN, ORGANISASI, PROGRAM, KEGIATAN DAN SUB KEGIATAN	KELOMPOK BELANJA						TRANSFER	
							OPERASI		MODAL		TIDAK TERDUGA		ANGGARAN	REALISASI
		1				2	ANGGARAN 3	REALISASI 4	ANGGARAN 5	REALISASI 6	ANGGARAN 7	REALISASI 8	9	10
						PUSKESMAS KENALI	**2.026.874.798,00**	**1.971.186.738,00**	**87.621.000,00**	**86.725.550,00**	**0,00**	**0,00**	**0,00**	**0,00**
1	**02**	**1-02.0-00.0-00.02**	**01**	**0.00**	**0000**	**PROGRAM PENUNJANG URUSAN PEMERINTAHAN DAERAH KABUPATEN/KOTA**	**1.092.417.148,00**	**1.043.448.134,00**	**87.621.000,00**	**86.725.550,00**	**0,00**	**0,00**	**0,00**	**0,00**
1	**02**	**1-02.0-00.0-00.02**	**01**	**2.10**	**0000**	**Peningkatan Pelayanan BLUD**	**1.092.417.148,00**	**1.043.448.134,00**	**87.621.000,00**	**86.725.550,00**	**0,00**	**0,00**	**0,00**	**0,00**
1	02	1-02.0-00.0-00.02	01	2.10	0001	Pelayanan dan Penunjang Pelayanan BLUD	1.092.417.148,00	1.043.448.134,00	87.621.000,00	86.725.550,00	0,00	0,00	0,00	0,00
1	**02**	**1-02.0-00.0-00.02**	**02**	**0.00**	**0000**	**PROGRAM PEMENUHAN UPAYA KESEHATAN PERORANGAN DAN UPAYA KESEHATAN MASYARAKAT**	**924.678.650,00**	**917.959.604,00**	**0,00**	**0,00**	**0,00**	**0,00**	**0,00**	**0,00**
1	**02**	**1-02.0-00.0-00.02**	**02**	**2.02**	**0000**	**Penyediaan Layanan Kesehatan untuk UKM dan UKP Rujukan Tingkat Daerah Kabupaten/Kota**	**912.678.650,00**	**905.959.604,00**	**0,00**	**0,00**	**0,00**	**0,00**	**0,00**	**0,00**
1	02	1-02.0-00.0-00.02	02	2.02	0001	Pengelolaan Pelayanan Kesehatan Ibu Hamil	46.098.000,00	46.098.000,00	0,00	0,00	0,00	0,00	0,00	0,00
1	02	1-02.0-00.0-00.02	02	2.02	0002	Pengelolaan Pelayanan Kesehatan Ibu Bersalin	6.150.000,00	6.150.000,00	0,00	0,00	0,00	0,00	0,00	0,00
1	02	1-02.0-00.0-00.02	02	2.02	0005	Pengelolaan Pelayanan Kesehatan pada Usia Pendidikan Dasar	21.627.000,00	21.627.000,00	0,00	0,00	0,00	0,00	0,00	0,00
1	02	1-02.0-00.0-00.02	02	2.02	0011	Pengelolaan Pelayanan Kesehatan Orang Terduga Tuberkulosis	30.000.000,00	30.000.000,00	0,00	0,00	0,00	0,00	0,00	0,00
1	02	1-02.0-00.0-00.02	02	2.02	0012	Pengelolaan Pelayanan Kesehatan Orang dengan Risiko Terinfeksi HIV	13.800.000,00	13.800.000,00	0,00	0,00	0,00	0,00	0,00	0,00
1	02	1-02.0-00.0-00.02	02	2.02	0015	Pengelolaan Pelayanan Kesehatan Gizi Masyarakat	154.276.800,00	154.276.800,00	0,00	0,00	0,00	0,00	0,00	0,00
1	02	1-02.0-00.0-00.02	02	2.02	0017	Pengelolaan Pelayanan Kesehatan Lingkungan	4.100.000,00	4.100.000,00	0,00	0,00	0,00	0,00	0,00	0,00
1	02	1-02.0-00.0-00.02	02	2.02	0020	Pengelolaan Surveilans Kesehatan	64.169.200,00	64.169.200,00	0,00	0,00	0,00	0,00	0,00	0,00
1	02	1-02.0-00.0-00.02	02	2.02	0025	Pelayanan Kesehatan Penyakit Menular dan Tidak Menular	162.300.000,00	162.300.000,00	0,00	0,00	0,00	0,00	0,00	0,00
1	02	1-02.0-00.0-00.02	02	2.02	0033	Operasional Pelayanan Puskesmas	262.754.650,00	256.835.604,00	0,00	0,00	0,00	0,00	0,00	0,00
1	02	1-02.0-00.0-00.02	02	2.02	0036	Investigasi Awal Kejadian Tidak Diharapkan (Kejadian Ikutan Pasca Imunisasi dan Pemberian Obat Massal)	4.500.000,00	4.500.000,00	0,00	0,00	0,00	0,00	0,00	0,00
1	02	1-02.0-00.0-00.02	02	2.02	0040	Pengelolaan pelayanan kesehatan orang dengan Tuberkulosis	18.000.000,00	18.000.000,00	0,00	0,00	0,00	0,00	0,00	0,00
1	02	1-02.0-00.0-00.02	02	2.02	0041	Pengelolaan pelayanan kesehatan orang dengan HIV (ODHIV)	800.000,00	0,00	0,00	0,00	0,00	0,00	0,00	0,00
1	02	1-02.0-00.0-00.02	02	2.02	0044	Pengelolaan Pelayanan Kesehatan Reproduksi	17.095.000,00	17.095.000,00	0,00	0,00	0,00	0,00	0,00	0,00
1	02	1-02.0-00.0-00.02	02	2.02	0046	Pengelolaan upaya kesehatan Ibu dan Anak	107.008.000,00	107.008.000,00	0,00	0,00	0,00	0,00	0,00	0,00
1	**02**	**1-02.0-00.0-00.02**	**02**	**2.03**	**0000**	**Penyelenggaraan Sistem Informasi Kesehatan Secara Terintegrasi**	**12.000.000,00**	**12.000.000,00**	**0,00**	**0,00**	**0,00**	**0,00**	**0,00**	**0,00**
1	02	1-02.0-00.0-00.02	02	2.03	0002	Pengelolaan Sistem Informasi Kesehatan	12.000.000,00	12.000.000,00	0,00	0,00	0,00	0,00	0,00	0,00
1	**02**	**1-02.0-00.0-00.02**	**05**	**0.00**	**0000**	**PROGRAM PEMBERDAYAAN MASYARAKAT BIDANG KESEHATAN**	**9.779.000,00**	**9.779.000,00**	**0,00**	**0,00**	**0,00**	**0,00**	**0,00**	**0,00**
1	**02**	**1-02.0-00.0-00.02**	**05**	**2.03**	**0000**	**Pengembangan dan Pelaksanaan Upaya Kesehatan Bersumber Daya Masyarakat (UKBM) Tingkat Daerah Kabupaten/Kota**	**9.779.000,00**	**9.779.000,00**	**0,00**	**0,00**	**0,00**	**0,00**	**0,00**	**0,00**
1	02	1-02.0-00.0-00.02	05	2.03	0001	Bimbingan Teknis dan Supervisi Pengembangan dan Pelaksanaan Upaya Kesehatan Bersumber Daya Masyarakat (UKBM)	9.779.000,00	9.779.000,00	0,00	0,00	0,00	0,00	0,00	0,00
						PUSKESMAS PAGAR DEWA	**1.998.424.157,00**	**1.942.475.899,20**	**43.297.000,00**	**43.297.000,00**	**0,00**	**0,00**	**0,00**	**0,00**
1	**02**	**1-02.0-00.0-00.02**	**01**	**0.00**	**0000**	**PROGRAM PENUNJANG URUSAN PEMERINTAHAN DAERAH KABUPATEN/KOTA**	**739.027.507,00**	**695.951.447,20**	**43.297.000,00**	**43.297.000,00**	**0,00**	**0,00**	**0,00**	**0,00**
1	**02**	**1-02.0-00.0-00.02**	**01**	**2.10**	**0000**	**Peningkatan Pelayanan BLUD**	**739.027.507,00**	**695.951.447,20**	**43.297.000,00**	**43.297.000,00**	**0,00**	**0,00**	**0,00**	**0,00**
1	02	1-02.0-00.0-00.02	01	2.10	0001	Pelayanan dan Penunjang Pelayanan BLUD	739.027.507,00	695.951.447,20	43.297.000,00	43.297.000,00	0,00	0,00	0,00	0,00
1	**02**	**1-02.0-00.0-00.02**	**02**	**0.00**	**0000**	**PROGRAM PEMENUHAN UPAYA KESEHATAN PERORANGAN DAN UPAYA KESEHATAN MASYARAKAT**	**1.236.947.650,00**	**1.224.075.452,00**	**0,00**	**0,00**	**0,00**	**0,00**	**0,00**	**0,00**
1	**02**	**1-02.0-00.0-00.02**	**02**	**2.02**	**0000**	**Penyediaan Layanan Kesehatan untuk UKM dan UKP Rujukan Tingkat Daerah Kabupaten/Kota**	**1.224.947.650,00**	**1.212.075.452,00**	**0,00**	**0,00**	**0,00**	**0,00**	**0,00**	**0,00**
1	02	1-02.0-00.0-00.02	02	2.02	0001	Pengelolaan Pelayanan Kesehatan Ibu Hamil	39.600.000,00	39.600.000,00	0,00	0,00	0,00	0,00	0,00	0,00
1	02	1-02.0-00.0-00.02	02	2.02	0002	Pengelolaan Pelayanan Kesehatan Ibu Bersalin	5.632.500,00	4.727.500,00	0,00	0,00	0,00	0,00	0,00	0,00
1	02	1-02.0-00.0-00.02	02	2.02	0005	Pengelolaan Pelayanan Kesehatan pada Usia Pendidikan Dasar	30.607.500,00	30.607.500,00	0,00	0,00	0,00	0,00	0,00	0,00
1	02	1-02.0-00.0-00.02	02	2.02	0011	Pengelolaan Pelayanan Kesehatan Orang Terduga Tuberkulosis	85.200.000,00	85.200.000,00	0,00	0,00	0,00	0,00	0,00	0,00
1	02	1-02.0-00.0-00.02	02	2.02	0012	Pengelolaan Pelayanan Kesehatan Orang dengan Risiko Terinfeksi HIV	1.100.000,00	1.100.000,00	0,00	0,00	0,00	0,00	0,00	0,00
1	02	1-02.0-00.0-00.02	02	2.02	0015	Pengelolaan Pelayanan Kesehatan Gizi Masyarakat	289.199.000,00	288.999.000,00	0,00	0,00	0,00	0,00	0,00	0,00
1	02	1-02.0-00.0-00.02	02	2.02	0017	Pengelolaan Pelayanan Kesehatan Lingkungan	5.900.000,00	5.900.000,00	0,00	0,00	0,00	0,00	0,00	0,00
1	02	1-02.0-00.0-00.02	02	2.02	0020	Pengelolaan Surveilans Kesehatan	39.662.000,00	39.362.000,00	0,00	0,00	0,00	0,00	0,00	0,00
1	02	1-02.0-00.0-00.02	02	2.02	0025	Pelayanan Kesehatan Penyakit Menular dan Tidak Menular	231.400.000,00	231.400.000,00	0,00	0,00	0,00	0,00	0,00	0,00
1	02	1-02.0-00.0-00.02	02	2.02	0033	Operasional Pelayanan Puskesmas	338.986.650,00	327.619.452,00	0,00	0,00	0,00	0,00	0,00	0,00
1	02	1-02.0-00.0-00.02	02	2.02	0036	Investigasi Awal Kejadian Tidak Diharapkan (Kejadian Ikutan Pasca Imunisasi dan Pemberian Obat Massal)	3.000.000,00	3.000.000,00	0,00	0,00	0,00	0,00	0,00	0,00
1	02	1-02.0-00.0-00.02	02	2.02	0040	Pengelolaan pelayanan kesehatan orang dengan Tuberkulosis	18.000.000,00	18.000.000,00	0,00	0,00	0,00	0,00	0,00	0,00
1	02	1-02.0-00.0-00.02	02	2.02	0041	Pengelolaan pelayanan kesehatan orang dengan HIV (ODHIV)	100.000,00	0,00	0,00	0,00	0,00	0,00	0,00	0,00
1	02	1-02.0-00.0-00.02	02	2.02	0044	Pengelolaan Pelayanan Kesehatan Reproduksi	31.560.000,00	31.560.000,00	0,00	0,00	0,00	0,00	0,00	0,00
1	02	1-02.0-00.0-00.02	02	2.02	0046	Pengelolaan upaya kesehatan Ibu dan Anak	105.000.000,00	105.000.000,00	0,00	0,00	0,00	0,00	0,00	0,00
1	**02**	**1-02.0-00.0-00.02**	**02**	**2.03**	**0000**	**Penyelenggaraan Sistem Informasi Kesehatan Secara Terintegrasi**	**12.000.000,00**	**12.000.000,00**	**0,00**	**0,00**	**0,00**	**0,00**	**0,00**	**0,00**
1	02	1-02.0-00.0-00.02	02	2.03	0002	Pengelolaan Sistem Informasi Kesehatan	12.000.000,00	12.000.000,00	0,00	0,00	0,00	0,00	0,00	0,00

KODE REKENING						URAIAN URUSAN, ORGANISASI, PROGRAM, KEGIATAN DAN SUB KEGIATAN	KELOMPOK BELANJA						TRANSFER	
							OPERASI		MODAL		TIDAK TERDUGA		ANGGARAN	REALISASI
							ANGGARAN	REALISASI	ANGGARAN	REALISASI	ANGGARAN	REALISASI		
1						2	3	4	5	6	7	8	9	10
1	02	1-02.0-00.0-00.02	05	0.00	0000	PROGRAM PEMBERDAYAAN MASYARAKAT BIDANG KESEHATAN	22.449.000,00	22.449.000,00	0,00	0,00	0,00	0,00	0,00	0,00
1	02	1-02.0-00.0-00.02	05	2.03	0000	Pengembangan dan Pelaksanaan Upaya Kesehatan Bersumber Daya Masyarakat (UKBM) Tingkat Daerah Kabupaten/Kota	22.449.000,00	22.449.000,00	0,00	0,00	0,00	0,00	0,00	0,00
1	02	1-02.0-00.0-00.02	05	2.03	0001	Bimbingan Teknis dan Supervisi Pengembangan dan Pelaksanaan Upaya Kesehatan Bersumber Daya Masyarakat (UKBM)	22.449.000,00	22.449.000,00	0,00	0,00	0,00	0,00	0,00	0,00
						PUSKESMAS SRIMULYO	2.196.985.715,00	2.010.763.923,00	76.708.000,00	51.374.768,00	0,00	0,00	0,00	0,00
1	02	1-02.0-00.0-00.02	01	0.00	0000	PROGRAM PENUNJANG URUSAN PEMERINTAHAN DAERAH KABUPATEN/KOTA	1.065.575.065,00	917.426.837,00	76.708.000,00	51.374.768,00	0,00	0,00	0,00	0,00
1	02	1-02.0-00.0-00.02	01	2.10	0000	Peningkatan Pelayanan BLUD	1.065.575.065,00	917.426.837,00	76.708.000,00	51.374.768,00	0,00	0,00	0,00	0,00
1	02	1-02.0-00.0-00.02	01	2.10	0001	Pelayanan dan Penunjang Pelayanan BLUD	1.065.575.065,00	917.426.837,00	76.708.000,00	51.374.768,00	0,00	0,00	0,00	0,00
1	02	1-02.0-00.0-00.02	02	0.00	0000	PROGRAM PEMENUHAN UPAYA KESEHATAN PERORANGAN DAN UPAYA KESEHATAN MASYARAKAT	1.111.805.150,00	1.073.731.586,00	0,00	0,00	0,00	0,00	0,00	0,00
1	02	1-02.0-00.0-00.02	02	2.02	0000	Penyediaan Layanan Kesehatan untuk UKM dan UKP Rujukan Tingkat Daerah Kabupaten/Kota	1.099.805.150,00	1.061.731.586,00	0,00	0,00	0,00	0,00	0,00	0,00
1	02	1-02.0-00.0-00.02	02	2.02	0001	Pengelolaan Pelayanan Kesehatan Ibu Hamil	22.890.000,00	22.890.000,00	0,00	0,00	0,00	0,00	0,00	0,00
1	02	1-02.0-00.0-00.02	02	2.02	0002	Pengelolaan Pelayanan Kesehatan Ibu Bersalin	10.169.000,00	9.455.000,00	0,00	0,00	0,00	0,00	0,00	0,00
1	02	1-02.0-00.0-00.02	02	2.02	0005	Pengelolaan Pelayanan Kesehatan pada Usia Pendidikan Dasar	25.205.000,00	25.205.000,00	0,00	0,00	0,00	0,00	0,00	0,00
1	02	1-02.0-00.0-00.02	02	2.02	0011	Pengelolaan Pelayanan Kesehatan Orang Terduga Tuberkulosis	18.000.000,00	18.000.000,00	0,00	0,00	0,00	0,00	0,00	0,00
1	02	1-02.0-00.0-00.02	02	2.02	0012	Pengelolaan Pelayanan Kesehatan Orang dengan Risiko Terinfeksi HIV	16.000.000,00	16.000.000,00	0,00	0,00	0,00	0,00	0,00	0,00
1	02	1-02.0-00.0-00.02	02	2.02	0015	Pengelolaan Pelayanan Kesehatan Gizi Masyarakat	252.643.000,00	252.243.000,00	0,00	0,00	0,00	0,00	0,00	0,00
1	02	1-02.0-00.0-00.02	02	2.02	0017	Pengelolaan Pelayanan Kesehatan Lingkungan	11.900.000,00	11.900.000,00	0,00	0,00	0,00	0,00	0,00	0,00
1	02	1-02.0-00.0-00.02	02	2.02	0020	Pengelolaan Surveilans Kesehatan	47.553.000,00	46.853.000,00	0,00	0,00	0,00	0,00	0,00	0,00
1	02	1-02.0-00.0-00.02	02	2.02	0025	Pelayanan Kesehatan Penyakit Menular dan Tidak Menular	211.700.000,00	211.700.000,00	0,00	0,00	0,00	0,00	0,00	0,00
1	02	1-02.0-00.0-00.02	02	2.02	0033	Operasional Pelayanan Puskesmas	330.840.150,00	294.580.586,00	0,00	0,00	0,00	0,00	0,00	0,00
1	02	1-02.0-00.0-00.02	02	2.02	0040	Pengelolaan pelayanan kesehatan orang dengan Tuberkulosis	14.400.000,00	14.400.000,00	0,00	0,00	0,00	0,00	0,00	0,00
1	02	1-02.0-00.0-00.02	02	2.02	0041	Pengelolaan pelayanan kesehatan orang dengan HIV (ODHIV)	700.000,00	700.000,00	0,00	0,00	0,00	0,00	0,00	0,00
1	02	1-02.0-00.0-00.02	02	2.02	0044	Pengelolaan Pelayanan Kesehatan Reproduksi	35.505.000,00	35.505.000,00	0,00	0,00	0,00	0,00	0,00	0,00
1	02	1-02.0-00.0-00.02	02	2.02	0046	Pengelolaan upaya kesehatan Ibu dan Anak	102.300.000,00	102.300.000,00	0,00	0,00	0,00	0,00	0,00	0,00
1	02	1-02.0-00.0-00.02	02	2.03	0000	Penyelenggaraan Sistem Informasi Kesehatan Secara Terintegrasi	12.000.000,00	12.000.000,00	0,00	0,00	0,00	0,00	0,00	0,00
1	02	1-02.0-00.0-00.02	02	2.03	0002	Pengelolaan Sistem Informasi Kesehatan	12.000.000,00	12.000.000,00	0,00	0,00	0,00	0,00	0,00	0,00
1	02	1-02.0-00.0-00.02	05	0.00	0000	PROGRAM PEMBERDAYAAN MASYARAKAT BIDANG KESEHATAN	19.605.500,00	19.605.500,00	0,00	0,00	0,00	0,00	0,00	0,00
1	02	1-02.0-00.0-00.02	05	2.03	0000	Pengembangan dan Pelaksanaan Upaya Kesehatan Bersumber Daya Masyarakat (UKBM) Tingkat Daerah Kabupaten/Kota	19.605.500,00	19.605.500,00	0,00	0,00	0,00	0,00	0,00	0,00
1	02	1-02.0-00.0-00.02	05	2.03	0001	Bimbingan Teknis dan Supervisi Pengembangan dan Pelaksanaan Upaya Kesehatan Bersumber Daya Masyarakat (UKBM)	19.605.500,00	19.605.500,00	0,00	0,00	0,00	0,00	0,00	0,00
1	02	1-02.0-00.0-00.02				RSUD ALIMUDDIN UMAR	34.297.779.483,00	33.037.059.663,00	3.209.573.000,00	3.179.690.457,00	0,00	0,00	0,00	0,00
1	02	1-02.0-00.0-00.02	01	0.00	0000	PROGRAM PENUNJANG URUSAN PEMERINTAHAN DAERAH KABUPATEN/KOTA	30.298.912.683,00	29.830.377.504,00	1.699.573.000,00	1.676.493.457,00	0,00	0,00	0,00	0,00
1	02	1-02.0-00.0-00.02	01	2.01	0000	Perencanaan, Penganggaran, dan Evaluasi Kinerja Perangkat Daerah	34.663.700,00	34.218.500,00	0,00	0,00	0,00	0,00	0,00	0,00
1	02	1-02.0-00.0-00.02	01	2.01	0001	Penyusunan Dokumen Perencanaan Perangkat Daerah	5.019.000,00	4.974.000,00	0,00	0,00	0,00	0,00	0,00	0,00
1	02	1-02.0-00.0-00.02	01	2.01	0002	Koordinasi dan Penyusunan Dokumen RKA-SKPD	6.500.000,00	6.445.000,00	0,00	0,00	0,00	0,00	0,00	0,00
1	02	1-02.0-00.0-00.02	01	2.01	0003	Koordinasi dan Penyusunan Dokumen Perubahan RKA-SKPD	5.720.000,00	5.715.000,00	0,00	0,00	0,00	0,00	0,00	0,00
1	02	1-02.0-00.0-00.02	01	2.01	0004	Koordinasi dan Penyusunan DPA-SKPD	3.999.900,00	3.899.900,00	0,00	0,00	0,00	0,00	0,00	0,00
1	02	1-02.0-00.0-00.02	01	2.01	0005	Koordinasi dan Penyusunan Perubahan DPA- SKPD	3.999.800,00	3.834.600,00	0,00	0,00	0,00	0,00	0,00	0,00
1	02	1-02.0-00.0-00.02	01	2.01	0006	Koordinasi dan Penyusunan Laporan Capaian Kinerja dan Ikhtisar Realisasi Kinerja SKPD	4.425.000,00	4.400.000,00	0,00	0,00	0,00	0,00	0,00	0,00
1	02	1-02.0-00.0-00.02	01	2.01	0007	Evaluasi Kinerja Perangkat Daerah	5.000.000,00	4.950.000,00	0,00	0,00	0,00	0,00	0,00	0,00
1	02	1-02.0-00.0-00.02	01	2.02	0000	Administrasi Keuangan Perangkat Daerah	3.492.251.966,00	3.363.899.506,00	0,00	0,00	0,00	0,00	0,00	0,00
1	02	1-02.0-00.0-00.02	01	2.02	0001	Penyediaan Gaji dan Tunjangan ASN	3.482.001.966,00	3.353.649.506,00	0,00	0,00	0,00	0,00	0,00	0,00
1	02	1-02.0-00.0-00.02	01	2.02	0005	Koordinasi dan Penyusunan Laporan Keuangan Akhir Tahun SKPD	3.000.000,00	3.000.000,00	0,00	0,00	0,00	0,00	0,00	0,00
1	02	1-02.0-00.0-00.02	01	2.02	0007	Koordinasi dan Penyusunan Laporan Keuangan Bulanan/ Triwulanan/ Semesteran SKPD	4.000.000,00	4.000.000,00	0,00	0,00	0,00	0,00	0,00	0,00
1	02	1-02.0-00.0-00.02	01	2.02	0008	Penyusunan Pelaporan dan Analisis Prognosis Realisasi Anggaran	3.250.000,00	3.250.000,00	0,00	0,00	0,00	0,00	0,00	0,00
1	02	1-02.0-00.0-00.02	01	2.05	0000	Administrasi Kepegawaian Perangkat Daerah	62.437.000,00	62.395.500,00	0,00	0,00	0,00	0,00	0,00	0,00
1	02	1-02.0-00.0-00.02	01	2.05	0005	Monitoring, Evaluasi, dan Penilaian Kinerja Pegawai	9.076.000,00	9.035.500,00	0,00	0,00	0,00	0,00	0,00	0,00
1	02	1-02.0-00.0-00.02	01	2.05	0009	Pendidikan dan Pelatihan Pegawai Berdasarkan Tugas dan Fungsi	53.361.000,00	53.360.000,00	0,00	0,00	0,00	0,00	0,00	0,00
1	02	1-02.0-00.0-00.02	01	2.06	0000	Administrasi Umum Perangkat Daerah	635.817.200,00	635.670.015,00	136.172.000,00	135.725.000,00	0,00	0,00	0,00	0,00
1	02	1-02.0-00.0-00.02	01	2.06	0001	Penyediaan Komponen Instalasi Listrik/Penerangan Bangunan Kantor	48.350.000,00	48.350.000,00	0,00	0,00	0,00	0,00	0,00	0,00
1	02	1-02.0-00.0-00.02	01	2.06	0002	Penyediaan Peralatan dan Perlengkapan Kantor	0,00	0,00	24.500.000,00	24.500.000,00	0,00	0,00	0,00	0,00

KODE REKENING						URAIAN URUSAN, ORGANISASI, PROGRAM, KEGIATAN DAN SUB KEGIATAN	KELOMPOK BELANJA						TRANSFER	
							OPERASI		MODAL		TIDAK TERDUGA		ANGGARAN	REALISASI
							ANGGARAN	REALISASI	ANGGARAN	REALISASI	ANGGARAN	REALISASI		
1						2	3	4	5	6	7	8	9	10
1	02	1-02.0-00.0-00.02	01	2.06	0003	Penyediaan Peralatan Rumah Tangga	65.070.700,00	65.008.000,00	111.672.000,00	111.225.000,00	0,00	0,00	0,00	0,00
1	02	1-02.0-00.0-00.02	01	2.06	0004	Penyediaan Bahan Logistik Kantor	215.005.000,00	214.990.000,00	0,00	0,00	0,00	0,00	0,00	0,00
1	02	1-02.0-00.0-00.02	01	2.06	0005	Penyediaan Barang Cetakan dan Penggandaan	138.250.000,00	138.250.000,00	0,00	0,00	0,00	0,00	0,00	0,00
1	02	1-02.0-00.0-00.02	01	2.06	0006	Penyediaan Bahan Bacaan dan Peraturan Perundang-undangan	5.040.000,00	5.040.000,00	0,00	0,00	0,00	0,00	0,00	0,00
1	02	1-02.0-00.0-00.02	01	2.06	0008	Fasilitasi Kunjungan Tamu	5.246.500,00	5.246.500,00	0,00	0,00	0,00	0,00	0,00	0,00
1	02	1-02.0-00.0-00.02	01	2.06	0009	Penyelenggaraan Rapat Koordinasi dan Konsultasi SKPD	158.855.000,00	158.785.515,00	0,00	0,00	0,00	0,00	0,00	0,00
1	**02**	**1-02.0-00.0-00.02**	**01**	**2.07**	**0000**	**Pengadaan Barang Milik Daerah Penunjang Urusan Pemerintah Daerah**	**36.225.000,00**	**36.225.000,00**	**97.200.000,00**	**96.910.400,00**	**0,00**	**0,00**	**0,00**	**0,00**
1	02	1-02.0-00.0-00.02	01	2.07	0009	Pengadaan Gedung Kantor atau Bangunan Lainnya	36.225.000,00	36.225.000,00	0,00	0,00	0,00	0,00	0,00	0,00
1	02	1-02.0-00.0-00.02	01	2.07	0011	Pengadaan Sarana dan Prasarana Pendukung Gedung Kantor atau Bangunan Lainnya	0,00	0,00	97.200.000,00	96.910.400,00	0,00	0,00	0,00	0,00
1	**02**	**1-02.0-00.0-00.02**	**01**	**2.08**	**0000**	**Penyediaan Jasa Penunjang Urusan Pemerintahan Daerah**	**494.860.000,00**	**488.093.532,00**	**0,00**	**0,00**	**0,00**	**0,00**	**0,00**	**0,00**
1	02	1-02.0-00.0-00.02	01	2.08	0001	Penyediaan Jasa Surat Menyurat	3.550.000,00	3.540.000,00	0,00	0,00	0,00	0,00	0,00	0,00
1	02	1-02.0-00.0-00.02	01	2.08	0002	Penyediaan Jasa Komunikasi, Sumber Daya Air dan Listrik	462.390.000,00	455.633.532,00	0,00	0,00	0,00	0,00	0,00	0,00
1	02	1-02.0-00.0-00.02	01	2.08	0004	Penyediaan Jasa Pelayanan Umum Kantor	28.920.000,00	28.920.000,00	0,00	0,00	0,00	0,00	0,00	0,00
1	**02**	**1-02.0-00.0-00.02**	**01**	**2.09**	**0000**	**Pemeliharaan Barang Milik Daerah Penunjang Urusan Pemerintahan Daerah**	**384.084.800,00**	**368.435.981,00**	**14.800.000,00**	**14.800.000,00**	**0,00**	**0,00**	**0,00**	**0,00**
1	02	1-02.0-00.0-00.02	01	2.09	0002	Penyediaan Jasa Pemeliharaan, Biaya Pemeliharaan, Pajak dan Perizinan Kendaraan Dinas Operasional atau Lapangan	175.575.000,00	160.565.000,00	0,00	0,00	0,00	0,00	0,00	0,00
1	02	1-02.0-00.0-00.02	01	2.09	0003	Penyediaan Jasa Pemeliharaan, Biaya Pemeliharaan dan Perizinan Alat Besar	49.999.800,00	49.927.161,00	0,00	0,00	0,00	0,00	0,00	0,00
1	02	1-02.0-00.0-00.02	01	2.09	0006	Pemeliharaan Peralatan dan Mesin Lainnya	35.200.000,00	35.086.000,00	14.800.000,00	14.800.000,00	0,00	0,00	0,00	0,00
1	02	1-02.0-00.0-00.02	01	2.09	0009	Pemeliharaan/Rehabilitasi Gedung Kantor dan Bangunan Lainnya	108.810.000,00	108.357.820,00	0,00	0,00	0,00	0,00	0,00	0,00
1	02	1-02.0-00.0-00.02	01	2.09	0010	Pemeliharaan/Rehabilitasi Sarana dan Prasarana Gedung Kantor atau Bangunan Lainnya	14.500.000,00	14.500.000,00	0,00	0,00	0,00	0,00	0,00	0,00
1	**02**	**1-02.0-00.0-00.02**	**01**	**2.10**	**0000**	**Peningkatan Pelayanan BLUD**	**25.158.573.017,00**	**24.841.439.470,00**	**1.451.401.000,00**	**1.429.058.057,00**	**0,00**	**0,00**	**0,00**	**0,00**
1	02	1-02.0-00.0-00.02	01	2.10	0001	Pelayanan dan Penunjang Pelayanan BLUD	25.158.573.017,00	24.841.439.470,00	1.451.401.000,00	1.429.058.057,00	0,00	0,00	0,00	0,00
1	**02**	**1-02.0-00.0-00.02**	**02**	**0.00**	**0000**	**PROGRAM PEMENUHAN UPAYA KESEHATAN PERORANGAN DAN UPAYA KESEHATAN MASYARAKAT**	**992.491.800,00**	**955.307.159,00**	**1.510.000.000,00**	**1.503.197.000,00**	**0,00**	**0,00**	**0,00**	**0,00**
1	**02**	**1-02.0-00.0-00.02**	**02**	**2.01**	**0000**	**Penyediaan Fasilitas Pelayanan Kesehatan untuk UKM dan UKP Kewenangan Daerah Kabupaten/Kota**	**509.000.000,00**	**508.457.000,00**	**1.500.000.000,00**	**1.493.197.000,00**	**0,00**	**0,00**	**0,00**	**0,00**
1	02	1-02.0-00.0-00.02	02	2.01	0008	Rehabilitasi dan Pemeliharaan Rumah Sakit	403.700.000,00	403.382.000,00	0,00	0,00	0,00	0,00	0,00	0,00
1	02	1-02.0-00.0-00.02	02	2.01	0011	Rehabilitasi dan Pemeliharaan Rumah Dinas Tenaga Kesehatan	105.300.000,00	105.075.000,00	0,00	0,00	0,00	0,00	0,00	0,00
1	02	1-02.0-00.0-00.02	02	2.01	0014	Pengadaan Alat Kesehatan/Alat Penunjang Medik Fasilitas Pelayanan Kesehatan	0,00	0,00	1.500.000.000,00	1.493.197.000,00	0,00	0,00	0,00	0,00
1	**02**	**1-02.0-00.0-00.02**	**02**	**2.02**	**0000**	**Penyediaan Layanan Kesehatan untuk UKM dan UKP Rujukan Tingkat Daerah Kabupaten/Kota**	**421.826.000,00**	**387.860.384,00**	**10.000.000,00**	**10.000.000,00**	**0,00**	**0,00**	**0,00**	**0,00**
1	02	1-02.0-00.0-00.02	02	2.02	0018	Pengelolaan Pelayanan Promosi Kesehatan	87.283.000,00	87.283.000,00	10.000.000,00	10.000.000,00	0,00	0,00	0,00	0,00
1	02	1-02.0-00.0-00.02	02	2.02	0022	Pengelolaan Pelayanan Kesehatan Jiwa dan NAPZA	45.743.000,00	17.853.000,00	0,00	0,00	0,00	0,00	0,00	0,00
1	02	1-02.0-00.0-00.02	02	2.02	0026	Pengelolaan Jaminan Kesehatan Masyarakat	288.800.000,00	282.724.384,00	0,00	0,00	0,00	0,00	0,00	0,00
1	**02**	**1-02.0-00.0-00.02**	**02**	**2.03**	**0000**	**Penyelenggaraan Sistem Informasi Kesehatan Secara Terintegrasi**	**37.057.800,00**	**36.896.775,00**	**0,00**	**0,00**	**0,00**	**0,00**	**0,00**	**0,00**
1	02	1-02.0-00.0-00.02	02	2.03	0002	Pengelolaan Sistem Informasi Kesehatan	37.057.800,00	36.896.775,00	0,00	0,00	0,00	0,00	0,00	0,00
1	**02**	**1-02.0-00.0-00.02**	**02**	**2.04**	**0000**	**Penerbitan Izin Rumah Sakit Kelas C, D dan Fasilitas Pelayanan Kesehatan Tingkat Daerah Kabupaten/Kota**	**24.608.000,00**	**22.093.000,00**	**0,00**	**0,00**	**0,00**	**0,00**	**0,00**	**0,00**
1	02	1-02.0-00.0-00.02	02	2.04	0003	Peningkatan Mutu Pelayanan Fasilitas Kesehatan	24.608.000,00	22.093.000,00	0,00	0,00	0,00	0,00	0,00	0,00
1	**02**	**1-02.0-00.0-00.02**	**03**	**0.00**	**0000**	**PROGRAM PENINGKATAN KAPASITAS SUMBER DAYA MANUSIA KESEHATAN**	**3.006.375.000,00**	**2.251.375.000,00**	**0,00**	**0,00**	**0,00**	**0,00**	**0,00**	**0,00**
1	**02**	**1-02.0-00.0-00.02**	**03**	**2.02**	**0000**	**Perencanaan Kebutuhan dan Pendayagunaan Sumber Daya Manusia Kesehatan untuk UKP dan UKM di Wilayah Kabupaten/Kota**	**3.006.375.000,00**	**2.251.375.000,00**	**0,00**	**0,00**	**0,00**	**0,00**	**0,00**	**0,00**
1	02	1-02.0-00.0-00.02	03	2.02	0002	Pemenuhan Kebutuhan Sumber Daya Manusia Kesehatan Sesuai Standar	3.006.375.000,00	2.251.375.000,00	0,00	0,00	0,00	0,00	0,00	0,00
1	**03**					**URUSAN PEMERINTAHAN BIDANG PEKERJAAN UMUM DAN PENATAAN RUANG**	**12.836.154.155,00**	**12.397.400.340,00**	**41.119.332.015,00**	**40.865.630.468,00**	**0,00**	**0,00**	**0,00**	**0,00**
1	**03**	**1-03.1-04.2-10.04**				**DINAS PEKERJAAN UMUM DAN PERUMAHAN RAKYAT**	**12.836.154.155,00**	**12.397.400.340,00**	**41.119.332.015,00**	**40.865.630.468,00**	**0,00**	**0,00**	**0,00**	**0,00**
1	**03**	**1-03.1-04.2-10.04**	**01**	**0.00**	**0000**	**PROGRAM PENUNJANG URUSAN PEMERINTAHAN DAERAH KABUPATEN/KOTA**	**7.035.748.700,00**	**6.701.882.592,00**	**80.400.000,00**	**80.000.000,00**	**0,00**	**0,00**	**0,00**	**0,00**
1	**03**	**1-03.1-04.2-10.04**	**01**	**2.01**	**0000**	**Perencanaan, Penganggaran, dan Evaluasi Kinerja Perangkat Daerah**	**81.354.000,00**	**81.178.250,00**	**0,00**	**0,00**	**0,00**	**0,00**	**0,00**	**0,00**
1	03	1-03.1-04.2-10.04	01	2.01	0001	Penyusunan Dokumen Perencanaan Perangkat Daerah	34.250.000,00	34.139.650,00	0,00	0,00	0,00	0,00	0,00	0,00
1	03	1-03.1-04.2-10.04	01	2.01	0002	Koordinasi dan Penyusunan Dokumen RKA-SKPD	9.432.000,00	9.432.000,00	0,00	0,00	0,00	0,00	0,00	0,00
1	03	1-03.1-04.2-10.04	01	2.01	0003	Koordinasi dan Penyusunan Dokumen Perubahan RKA-SKPD	6.525.000,00	6.525.000,00	0,00	0,00	0,00	0,00	0,00	0,00
1	03	1-03.1-04.2-10.04	01	2.01	0004	Koordinasi dan Penyusunan DPA-SKPD	6.375.000,00	6.375.000,00	0,00	0,00	0,00	0,00	0,00	0,00
1	03	1-03.1-04.2-10.04	01	2.01	0005	Koordinasi dan Penyusunan Perubahan DPA- SKPD	6.551.000,00	6.491.000,00	0,00	0,00	0,00	0,00	0,00	0,00
1	03	1-03.1-04.2-10.04	01	2.01	0006	Koordinasi dan Penyusunan Laporan Capaian Kinerja dan Ikhtisar Realisasi Kinerja SKPD	6.471.000,00	6.465.800,00	0,00	0,00	0,00	0,00	0,00	0,00
1	03	1-03.1-04.2-10.04	01	2.01	0007	Evaluasi Kinerja Perangkat Daerah	11.750.000,00	11.749.800,00	0,00	0,00	0,00	0,00	0,00	0,00

KODE REKENING						URAIAN URUSAN, ORGANISASI, PROGRAM, KEGIATAN DAN SUB KEGIATAN	KELOMPOK BELANJA						TRANSFER	
							OPERASI		MODAL		TIDAK TERDUGA		ANGGARAN	REALISASI
							ANGGARAN	REALISASI	ANGGARAN	REALISASI	ANGGARAN	REALISASI		
1						2	3	4	5	6	7	8	9	10
1	**03**	**1-03.1-04.2-10.04**	**01**	**2.02**	**0000**	**Administrasi Keuangan Perangkat Daerah**	**5.796.783.861,00**	**5.476.571.148,00**	**0,00**	**0,00**	**0,00**	**0,00**	**0,00**	**0,00**
1	03	1-03.1-04.2-10.04	01	2.02	0001	Penyediaan Gaji dan Tunjangan ASN	5.771.663.861,00	5.451.476.148,00	0,00	0,00	0,00	0,00	0,00	0,00
1	03	1-03.1-04.2-10.04	01	2.02	0005	Koordinasi dan Penyusunan Laporan Keuangan Akhir Tahun SKPD	6.245.000,00	6.245.000,00	0,00	0,00	0,00	0,00	0,00	0,00
1	03	1-03.1-04.2-10.04	01	2.02	0007	Koordinasi dan Penyusunan Laporan Keuangan Bulanan/ Triwulanan/ Semesteran SKPD	8.575.000,00	8.550.000,00	0,00	0,00	0,00	0,00	0,00	0,00
1	03	1-03.1-04.2-10.04	01	2.02	0008	Penyusunan Pelaporan dan Analisis Prognosis Realisasi Anggaran	10.300.000,00	10.300.000,00	0,00	0,00	0,00	0,00	0,00	0,00
1	**03**	**1-03.1-04.2-10.04**	**01**	**2.05**	**0000**	**Administrasi Kepegawaian Perangkat Daerah**	**16.245.000,00**	**16.226.000,00**	**0,00**	**0,00**	**0,00**	**0,00**	**0,00**	**0,00**
1	03	1-03.1-04.2-10.04	01	2.05	0005	Monitoring, Evaluasi, dan Penilaian Kinerja Pegawai	16.245.000,00	16.226.000,00	0,00	0,00	0,00	0,00	0,00	0,00
1	**03**	**1-03.1-04.2-10.04**	**01**	**2.06**	**0000**	**Administrasi Umum Perangkat Daerah**	**115.635.000,00**	**115.458.500,00**	**0,00**	**0,00**	**0,00**	**0,00**	**0,00**	**0,00**
1	03	1-03.1-04.2-10.04	01	2.06	0001	Penyediaan Komponen Instalasi Listrik/Penerangan Bangunan Kantor	5.980.000,00	5.980.000,00	0,00	0,00	0,00	0,00	0,00	0,00
1	03	1-03.1-04.2-10.04	01	2.06	0005	Penyediaan Barang Cetakan dan Penggandaan	33.010.000,00	33.010.000,00	0,00	0,00	0,00	0,00	0,00	0,00
1	03	1-03.1-04.2-10.04	01	2.06	0006	Penyediaan Bahan Bacaan dan Peraturan Perundang-undangan	9.360.000,00	9.300.000,00	0,00	0,00	0,00	0,00	0,00	0,00
1	03	1-03.1-04.2-10.04	01	2.06	0008	Fasilitasi Kunjungan Tamu	9.715.000,00	9.715.000,00	0,00	0,00	0,00	0,00	0,00	0,00
1	03	1-03.1-04.2-10.04	01	2.06	0009	Penyelenggaraan Rapat Koordinasi dan Konsultasi SKPD	57.570.000,00	57.453.500,00	0,00	0,00	0,00	0,00	0,00	0,00
1	**03**	**1-03.1-04.2-10.04**	**01**	**2.07**	**0000**	**Pengadaan Barang Milik Daerah Penunjang Urusan Pemerintah Daerah**	**0,00**	**0,00**	**80.400.000,00**	**80.000.000,00**	**0,00**	**0,00**	**0,00**	**0,00**
1	03	1-03.1-04.2-10.04	01	2.07	0005	Pengadaan Mebel	0,00	0,00	9.900.000,00	9.900.000,00	0,00	0,00	0,00	0,00
1	03	1-03.1-04.2-10.04	01	2.07	0006	Pengadaan Peralatan dan Mesin Lainnya	0,00	0,00	70.500.000,00	70.100.000,00	0,00	0,00	0,00	0,00
1	**03**	**1-03.1-04.2-10.04**	**01**	**2.08**	**0000**	**Penyediaan Jasa Penunjang Urusan Pemerintahan Daerah**	**108.358.000,00**	**107.506.927,00**	**0,00**	**0,00**	**0,00**	**0,00**	**0,00**	**0,00**
1	03	1-03.1-04.2-10.04	01	2.08	0001	Penyediaan Jasa Surat Menyurat	5.120.000,00	5.120.000,00	0,00	0,00	0,00	0,00	0,00	0,00
1	03	1-03.1-04.2-10.04	01	2.08	0002	Penyediaan Jasa Komunikasi, Sumber Daya Air dan Listrik	42.800.000,00	42.253.927,00	0,00	0,00	0,00	0,00	0,00	0,00
1	03	1-03.1-04.2-10.04	01	2.08	0004	Penyediaan Jasa Pelayanan Umum Kantor	60.438.000,00	60.133.000,00	0,00	0,00	0,00	0,00	0,00	0,00
1	**03**	**1-03.1-04.2-10.04**	**01**	**2.09**	**0000**	**Pemeliharaan Barang Milik Daerah Penunjang Urusan Pemerintahan Daerah**	**917.372.839,00**	**904.941.767,00**	**0,00**	**0,00**	**0,00**	**0,00**	**0,00**	**0,00**
1	03	1-03.1-04.2-10.04	01	2.09	0002	Penyediaan Jasa Pemeliharaan, Biaya Pemeliharaan, Pajak dan Perizinan Kendaraan Dinas Operasional atau Lapangan	121.050.000,00	114.999.651,00	0,00	0,00	0,00	0,00	0,00	0,00
1	03	1-03.1-04.2-10.04	01	2.09	0003	Penyediaan Jasa Pemeliharaan, Biaya Pemeliharaan dan Perizinan Alat Besar	141.524.000,00	141.245.350,00	0,00	0,00	0,00	0,00	0,00	0,00
1	03	1-03.1-04.2-10.04	01	2.09	0006	Pemeliharaan Peralatan dan Mesin Lainnya	21.100.000,00	21.050.000,00	0,00	0,00	0,00	0,00	0,00	0,00
1	03	1-03.1-04.2-10.04	01	2.09	0009	Pemeliharaan/Rehabilitasi Gedung Kantor dan Bangunan Lainnya	49.011.920,00	48.965.000,00	0,00	0,00	0,00	0,00	0,00	0,00
1	03	1-03.1-04.2-10.04	01	2.09	0010	Pemeliharaan/Rehabilitasi Sarana dan Prasarana Gedung Kantor atau Bangunan Lainnya	584.686.919,00	578.681.766,00	0,00	0,00	0,00	0,00	0,00	0,00
1	**03**	**1-03.1-04.2-10.04**	**02**	**0.00**	**0000**	**PROGRAM PENGELOLAAN SUMBER DAYA AIR (SDA)**	**918.870.400,00**	**914.924.400,00**	**2.570.192.850,00**	**2.562.940.050,00**	**0,00**	**0,00**	**0,00**	**0,00**
1	**03**	**1-03.1-04.2-10.04**	**02**	**2.01**	**0000**	**Pengelolaan SDA dan Bangunan Pengaman Pantai pada Wilayah Sungai (WS) dalam 1 (Satu) Daerah Kabupaten/Kota**	**64.362.000,00**	**63.757.000,00**	**818.025.300,00**	**815.895.000,00**	**0,00**	**0,00**	**0,00**	**0,00**
1	03	1-03.1-04.2-10.04	02	2.01	0093	Normalisasi/Restorasi Sungai	0,00	0,00	818.025.300,00	815.895.000,00	0,00	0,00	0,00	0,00
1	03	1-03.1-04.2-10.04	02	2.01	0128	Penyusunan Rencana Teknis dan Dokumen Lingkungan Hidup untuk Konstruksi Bendungan, Embung, dan Bangunan Penampung Air Lainnya	64.362.000,00	63.757.000,00	0,00	0,00	0,00	0,00	0,00	0,00
1	**03**	**1-03.1-04.2-10.04**	**02**	**2.02**	**0000**	**Irigasi yang Luasnya di Bawah 1000 Ha dalam 1 (Satu) Daerah Kabupaten/Kota**	**854.508.400,00**	**851.167.400,00**	**1.752.167.550,00**	**1.747.045.050,00**	**0,00**	**0,00**	**0,00**	**0,00**
1	03	1-03.1-04.2-10.04	02	2.02	0002	Pembangunan Jaringan Irigasi Permukaan	0,00	0,00	125.000.000,00	124.577.000,00	0,00	0,00	0,00	0,00
1	03	1-03.1-04.2-10.04	02	2.02	0004	Pembangunan Jaringan Irigasi Rawa	0,00	0,00	199.560.000,00	199.015.000,00	0,00	0,00	0,00	0,00
1	03	1-03.1-04.2-10.04	02	2.02	0008	Peningkatan Jaringan Irigasi Permukaan	0,00	0,00	722.856.550,00	721.238.050,00	0,00	0,00	0,00	0,00
1	03	1-03.1-04.2-10.04	02	2.02	0014	Rehabilitasi Jaringan Irigasi Permukaan	0,00	0,00	704.751.000,00	702.215.000,00	0,00	0,00	0,00	0,00
1	03	1-03.1-04.2-10.04	02	2.02	0021	Operasi dan Pemeliharaan Jaringan Irigasi Permukaan	739.337.400,00	736.899.400,00	0,00	0,00	0,00	0,00	0,00	0,00
1	03	1-03.1-04.2-10.04	02	2.02	0035	Rawa	115.171.000,00	114.268.000,00	0,00	0,00	0,00	0,00	0,00	0,00
1	**03**	**1-03.1-04.2-10.04**	**03**	**0.00**	**0000**	**PROGRAM PENGELOLAAN DAN PENGEMBANGAN SISTEM PENYEDIAAN AIR MINUM**	**549.988.900,00**	**546.528.677,00**	**0,00**	**0,00**	**0,00**	**0,00**	**0,00**	**0,00**
1	**03**	**1-03.1-04.2-10.04**	**03**	**2.01**	**0000**	**Pengelolaan dan Pengembangan Sistem Penyediaan Air Minum (SPAM) di Daerah Kabupaten/Kota**	**549.988.900,00**	**546.528.677,00**	**0,00**	**0,00**	**0,00**	**0,00**	**0,00**	**0,00**
1	03	1-03.1-04.2-10.04	03	2.01	0025	Penyusunan Rencana, Kebijakan, Strategi dan Teknis Sistem Penyediaan Air Minum (SPAM)	51.388.000,00	50.923.877,00	0,00	0,00	0,00	0,00	0,00	0,00
1	03	1-03.1-04.2-10.04	03	2.01	0028	Pembangunan Sistem Penyediaan Air Minum (SPAM) Jaringan Perpipaan	498.600.900,00	495.604.800,00	0,00	0,00	0,00	0,00	0,00	0,00
1	**03**	**1-03.1-04.2-10.04**	**05**	**0.00**	**0000**	**PROGRAM PENGELOLAAN DAN PENGEMBANGAN SISTEM AIR LIMBAH**	**339.214.757,00**	**336.899.600,00**	**0,00**	**0,00**	**0,00**	**0,00**	**0,00**	**0,00**
1	**03**	**1-03.1-04.2-10.04**	**05**	**2.01**	**0000**	**Pengelolaan dan Pengembangan Sistem Air Limbah Domestik dalam Daerah Kabupaten/Kota**	**339.214.757,00**	**336.899.600,00**	**0,00**	**0,00**	**0,00**	**0,00**	**0,00**	**0,00**
1	03	1-03.1-04.2-10.04	05	2.01	0039	Penyediaan Sub Sistem Pengolahan Air Limbah Domestik (SPALD) Setempat	339.214.757,00	336.899.600,00	0,00	0,00	0,00	0,00	0,00	0,00
1	**03**	**1-03.1-04.2-10.04**	**06**	**0.00**	**0000**	**PROGRAM PENGELOLAAN DAN PENGEMBANGAN SISTEM DRAINASE**	**21.945.000,00**	**21.538.340,00**	**500.750.000,00**	**496.780.780,00**	**0,00**	**0,00**	**0,00**	**0,00**
1	**03**	**1-03.1-04.2-10.04**	**06**	**2.01**	**0000**	**Pengelolaan dan Pengembangan Sistem Drainase yang Terhubung Langsung dengan Sungai dalam Daerah Kabupaten/Kota**	**21.945.000,00**	**21.538.340,00**	**500.750.000,00**	**496.780.780,00**	**0,00**	**0,00**	**0,00**	**0,00**
1	03	1-03.1-04.2-10.04	06	2.01	0012	Pembangunan Sistem Drainase Lingkungan	0,00	0,00	500.750.000,00	496.780.780,00	0,00	0,00	0,00	0,00
1	03	1-03.1-04.2-10.04	06	2.01	0030	Penyusunan Rencana, Kebijakan, Strategi dan Teknis Sistem Drainase Perkotaan	21.945.000,00	21.538.340,00	0,00	0,00	0,00	0,00	0,00	0,00
1	**03**	**1-03.1-04.2-10.04**	**08**	**0.00**	**0000**	**PROGRAM PENATAAN BANGUNAN GEDUNG**	**2.208.668.798,00**	**2.179.802.050,00**	**2.684.689.545,00**	**2.673.955.925,00**	**0,00**	**0,00**	**0,00**	**0,00**

KODE REKENING						URAIAN URUSAN, ORGANISASI, PROGRAM, KEGIATAN DAN SUB KEGIATAN	KELOMPOK BELANJA						TRANSFER	
							OPERASI		MODAL		TIDAK TERDUGA		ANGGARAN	REALISASI
							ANGGARAN	REALISASI	ANGGARAN	REALISASI	ANGGARAN	REALISASI		
1						2	3	4	5	6	7	8	9	10
1	**03**	**1-03.1-04.2-10.04**	**08**	**2.01**	**0000**	**Penyelenggaraan Bangunan Gedung di Wilayah Daerah Kabupaten/Kota, Pemberian Izin Mendirikan Bangunan (IMB) dan Sertifikat Laik Fungsi Bangunan Gedung**	**2.208.668.798,00**	**2.179.802.050,00**	**2.684.689.545,00**	**2.673.955.925,00**	**0,00**	**0,00**	**0,00**	**0,00**
1	03	1-03.1-04.2-10.04	08	2.01	0021	Pembangunan, Pemanfaatan, Pelestariaan dan Pembongkaran Bangunan Gedung untuk Kepentingan Strategis Daerah Kabupaten/Kota	2.060.810.198,00	2.049.899.425,00	2.684.689.545,00	2.673.955.925,00	0,00	0,00	0,00	0,00
1	03	1-03.1-04.2-10.04	08	2.01	0023	Penyelenggaraan Penerbitan Persetujuan Bangunan Gedung (PBG), Sertifikat Laik Fungsi (SLF), Surat Bukti Kepemilikan Bangunan Gedung (SBKBG), Rencana Teknis Pembongkaran Bangunan Gedung (RTB), Tim Pro	147.858.600,00	129.902.625,00	0,00	0,00	0,00	0,00	0,00	0,00
1	**03**	**1-03.1-04.2-10.04**	**10**	**0.00**	**0000**	**PROGRAM PENYELENGGARAAN JALAN**	**1.353.192.400,00**	**1.347.579.481,00**	**35.283.299.620,00**	**35.051.953.713,00**	**0,00**	**0,00**	**0,00**	**0,00**
1	**03**	**1-03.1-04.2-10.04**	**10**	**2.01**	**0000**	**Penyelenggaraan Jalan Kabupaten/Kota**	**1.353.192.400,00**	**1.347.579.481,00**	**35.283.299.620,00**	**35.051.953.713,00**	**0,00**	**0,00**	**0,00**	**0,00**
1	03	1-03.1-04.2-10.04	10	2.01	0029	Penyusunan Rencana, Kebijakan, Strategi dan Teknis Pengembangan Jaringan Jalan serta Perencanaan Teknis Penyelenggaraan Jalan dan Jembatan	390.750.000,00	388.435.150,00	0,00	0,00	0,00	0,00	0,00	0,00
1	03	1-03.1-04.2-10.04	10	2.01	0032	Pembangunan Jalan	0,00	0,00	1.074.793.600,00	1.070.501.000,00	0,00	0,00	0,00	0,00
1	03	1-03.1-04.2-10.04	10	2.01	0033	Rekonstruksi Jalan	0,00	0,00	27.407.406.020,00	27.208.591.143,00	0,00	0,00	0,00	0,00
1	03	1-03.1-04.2-10.04	10	2.01	0034	Pemeliharaan Berkala Jalan	338.445.600,00	338.127.000,00	2.793.900.000,00	2.779.318.500,00	0,00	0,00	0,00	0,00
1	03	1-03.1-04.2-10.04	10	2.01	0039	Rehabilitasi Jembatan	0,00	0,00	288.000.000,00	287.037.000,00	0,00	0,00	0,00	0,00
1	03	1-03.1-04.2-10.04	10	2.01	0040	Pembangunan Jembatan	0,00	0,00	2.419.200.000,00	2.409.918.000,00	0,00	0,00	0,00	0,00
1	03	1-03.1-04.2-10.04	10	2.01	0043	Survey Kondisi Jalan/Jembatan	623.996.800,00	621.017.331,00	0,00	0,00	0,00	0,00	0,00	0,00
1	03	1-03.1-04.2-10.04	10	2.01	0046	Pemeliharaan Rutin Jalan	0,00	0,00	1.300.000.000,00	1.296.588.070,00	0,00	0,00	0,00	0,00
1	**03**	**1-03.1-04.2-10.04**	**11**	**0.00**	**0000**	**PROGRAM PENGEMBANGAN JASA KONSTRUKSI**	**81.748.200,00**	**56.083.100,00**	**0,00**	**0,00**	**0,00**	**0,00**	**0,00**	**0,00**
1	**03**	**1-03.1-04.2-10.04**	**11**	**2.04**	**0000**	**Pengawasan Tertib Usaha, Tertib Penyelenggaraan dan Tertib Pemanfaatan Jasa Konstruksi**	**81.748.200,00**	**56.083.100,00**	**0,00**	**0,00**	**0,00**	**0,00**	**0,00**	**0,00**
1	03	1-03.1-04.2-10.04	11	2.04	0004	Pengawasan dan Evaluasi Tertib Penyelenggaraan Jasa Konstruksi Kabupaten/Kota	81.748.200,00	56.083.100,00	0,00	0,00	0,00	0,00	0,00	0,00
1	**03**	**1-03.1-04.2-10.04**	**12**	**0.00**	**0000**	**PROGRAM PENYELENGGARAAN PENATAAN RUANG**	**326.777.000,00**	**292.162.100,00**	**0,00**	**0,00**	**0,00**	**0,00**	**0,00**	**0,00**
1	**03**	**1-03.1-04.2-10.04**	**12**	**2.01**	**0000**	**Penetapan Rencana Tata Ruang Wilayah (RTRW) dan Rencana Rinci Tata Ruang (RRTR) Kabupaten/Kota**	**326.777.000,00**	**292.162.100,00**	**0,00**	**0,00**	**0,00**	**0,00**	**0,00**	**0,00**
1	03	1-03.1-04.2-10.04	12	2.01	0006	Pelaksanaan Persetujuan Substansi RDTR Kabupaten/Kota	214.957.000,00	211.271.700,00	0,00	0,00	0,00	0,00	0,00	0,00
1	03	1-03.1-04.2-10.04	12	2.01	0012	Sosialisasi Peraturan Perundang-undangan dan pedoman Bidang Penataan ruang	111.820.000,00	80.890.400,00	0,00	0,00	0,00	0,00	0,00	0,00
1	**04**					**URUSAN PEMERINTAHAN BIDANG PERUMAHAN DAN KAWASAN PERMUKIMAN**	**244.302.246,00**	**158.946.400,00**	**0,00**	**0,00**	**0,00**	**0,00**	**0,00**	**0,00**
1	**04**	**1-03.1-04.2-10.04**				**DINAS PEKERJAAN UMUM DAN PERUMAHAN RAKYAT**	**244.302.246,00**	**158.946.400,00**	**0,00**	**0,00**	**0,00**	**0,00**	**0,00**	**0,00**
1		**1-03.1-04.2-10.04**	**02**	**0.00**	**0000**	**PROGRAM PENGEMBANGAN PERUMAHAN**	**82.502.246,00**	**0,00**	**0,00**	**0,00**	**0,00**	**0,00**	**0,00**	**0,00**
1	**04**	**1-03.1-04.2-10.04**	**02**	**2.03**	**0000**	**Kabupaten/Kota**	**82.502.246,00**	**0,00**	**0,00**	**0,00**	**0,00**	**0,00**	**0,00**	**0,00**
1	04	1-03.1-04.2-10.04	02	2.03	0004	Pembangunan Rumah bagi Korban Bencana	82.502.246,00	0,00	0,00	0,00	0,00	0,00	0,00	0,00
1	**04**	**1-03.1-04.2-10.04**	**03**	**0.00**	**0000**	**PROGRAM KAWASAN PERMUKIMAN**	**161.800.000,00**	**158.946.400,00**	**0,00**	**0,00**	**0,00**	**0,00**	**0,00**	**0,00**
1	**04**	**1-03.1-04.2-10.04**	**03**	**2.02**	**0000**	**Bawah 10 (Sepuluh) Ha**	**161.800.000,00**	**158.946.400,00**	**0,00**	**0,00**	**0,00**	**0,00**	**0,00**	**0,00**
1	04	1-03.1-04.2-10.04	03	2.02	0008	Penyusunan/Review/Legalisasi Kebijakan Bidang PKP	161.800.000,00	158.946.400,00	0,00	0,00	0,00	0,00	0,00	0,00
1	**05**					**URUSAN PEMERINTAHAN BIDANG KETENTERAMAN DAN KETERTIBAN UMUM SERTA PERLINDUNGAN MASYARAKAT**	**16.999.295.375,00**	**16.404.123.079,00**	**445.822.200,00**	**441.322.200,00**	**0,00**	**0,00**	**0,00**	**0,00**
1	**05**	**1-05.0-00.0-00.05**				**SATUAN POLISI PAMONG PRAJA**	**13.338.282.494,00**	**12.825.991.776,00**	**105.870.000,00**	**105.870.000,00**	**0,00**	**0,00**	**0,00**	**0,00**
1	**05**	**1-05.0-00.0-00.05**	**01**	**0.00**	**0000**	**PROGRAM PENUNJANG URUSAN PEMERINTAHAN DAERAH KABUPATEN/KOTA**	**8.836.638.569,00**	**8.453.920.108,00**	**15.000.000,00**	**15.000.000,00**	**0,00**	**0,00**	**0,00**	**0,00**
1	**05**	**1-05.0-00.0-00.05**	**01**	**2.01**	**0000**	**Perencanaan, Penganggaran, dan Evaluasi Kinerja Perangkat Daerah**	**22.984.800,00**	**22.984.800,00**	**0,00**	**0,00**	**0,00**	**0,00**	**0,00**	**0,00**
1	05	1-05.0-00.0-00.05	01	2.01	0001	Penyusunan Dokumen Perencanaan Perangkat Daerah	5.000.000,00	5.000.000,00	0,00	0,00	0,00	0,00	0,00	0,00
1	05	1-05.0-00.0-00.05	01	2.01	0002	Koordinasi dan Penyusunan Dokumen RKA-SKPD	3.190.000,00	3.190.000,00	0,00	0,00	0,00	0,00	0,00	0,00
1	05	1-05.0-00.0-00.05	01	2.01	0003	Koordinasi dan Penyusunan Dokumen Perubahan RKA-SKPD	3.080.000,00	3.080.000,00	0,00	0,00	0,00	0,00	0,00	0,00
1	05	1-05.0-00.0-00.05	01	2.01	0004	Koordinasi dan Penyusunan DPA-SKPD	2.460.000,00	2.460.000,00	0,00	0,00	0,00	0,00	0,00	0,00
1	05	1-05.0-00.0-00.05	01	2.01	0005	Koordinasi dan Penyusunan Perubahan DPA- SKPD	2.920.000,00	2.920.000,00	0,00	0,00	0,00	0,00	0,00	0,00
1	05	1-05.0-00.0-00.05	01	2.01	0006	Koordinasi dan Penyusunan Laporan Capaian Kinerja dan Ikhtisar Realisasi Kinerja SKPD	1.334.800,00	1.334.800,00	0,00	0,00	0,00	0,00	0,00	0,00
1	05	1-05.0-00.0-00.05	01	2.01	0007	Evaluasi Kinerja Perangkat Daerah	5.000.000,00	5.000.000,00	0,00	0,00	0,00	0,00	0,00	0,00
1	**05**	**1-05.0-00.0-00.05**	**01**	**2.02**	**0000**	**Administrasi Keuangan Perangkat Daerah**	**8.540.691.569,00**	**8.166.029.499,00**	**0,00**	**0,00**	**0,00**	**0,00**	**0,00**	**0,00**
1	05	1-05.0-00.0-00.05	01	2.02	0001	Penyediaan Gaji dan Tunjangan ASN	8.532.011.569,00	8.157.349.499,00	0,00	0,00	0,00	0,00	0,00	0,00
1	05	1-05.0-00.0-00.05	01	2.02	0005	Koordinasi dan Penyusunan Laporan Keuangan Akhir Tahun SKPD	2.150.000,00	2.150.000,00	0,00	0,00	0,00	0,00	0,00	0,00
1	05	1-05.0-00.0-00.05	01	2.02	0007	Koordinasi dan Penyusunan Laporan Keuangan Bulanan/ Triwulanan/ Semesteran SKPD	5.000.000,00	5.000.000,00	0,00	0,00	0,00	0,00	0,00	0,00
1	05	1-05.0-00.0-00.05	01	2.02	0008	Penyusunan Pelaporan dan Analisis Prognosis Realisasi Anggaran	1.530.000,00	1.530.000,00	0,00	0,00	0,00	0,00	0,00	0,00

KODE REKENING						URAIAN URUSAN, ORGANISASI, PROGRAM, KEGIATAN DAN SUB KEGIATAN	KELOMPOK BELANJA						TRANSFER	
							OPERASI		MODAL		TIDAK TERDUGA		ANGGARAN	REALISASI
							ANGGARAN	REALISASI	ANGGARAN	REALISASI	ANGGARAN	REALISASI		
1						2	3	4	5	6	7	8	9	10
1	**05**	**1-05.0-00.0-00.05**	**01**	**2.05**	**0000**	**Administrasi Kepegawaian Perangkat Daerah**	**9.120.000,00**	**9.119.600,00**	**0,00**	**0,00**	**0,00**	**0,00**	**0,00**	**0,00**
1	05	1-05.0-00.0-00.05	01	2.05	0005	Monitoring, Evaluasi, dan Penilaian Kinerja Pegawai	9.120.000,00	9.119.600,00	0,00	0,00	0,00	0,00	0,00	0,00
1	**05**	**1-05.0-00.0-00.05**	**01**	**2.06**	**0000**	**Administrasi Umum Perangkat Daerah**	**83.885.600,00**	**83.825.800,00**	**0,00**	**0,00**	**0,00**	**0,00**	**0,00**	**0,00**
1	05	1-05.0-00.0-00.05	01	2.06	0001	Penyediaan Komponen Instalasi Listrik/Penerangan Bangunan Kantor	8.180.600,00	8.180.600,00	0,00	0,00	0,00	0,00	0,00	0,00
1	05	1-05.0-00.0-00.05	01	2.06	0005	Penyediaan Barang Cetakan dan Penggandaan	11.359.600,00	11.339.600,00	0,00	0,00	0,00	0,00	0,00	0,00
1	05	1-05.0-00.0-00.05	01	2.06	0006	Penyediaan Bahan Bacaan dan Peraturan Perundang-undangan	6.480.000,00	6.480.000,00	0,00	0,00	0,00	0,00	0,00	0,00
1	05	1-05.0-00.0-00.05	01	2.06	0008	Fasilitasi Kunjungan Tamu	4.675.400,00	4.675.400,00	0,00	0,00	0,00	0,00	0,00	0,00
1	05	1-05.0-00.0-00.05	01	2.06	0009	Penyelenggaraan Rapat Koordinasi dan Konsultasi SKPD	53.190.000,00	53.150.200,00	0,00	0,00	0,00	0,00	0,00	0,00
1	**05**	**1-05.0-00.0-00.05**	**01**	**2.07**	**0000**	**Pengadaan Barang Milik Daerah Penunjang Urusan Pemerintah Daerah**	**0,00**	**0,00**	**15.000.000,00**	**15.000.000,00**	**0,00**	**0,00**	**0,00**	**0,00**
1	05	1-05.0-00.0-00.05	01	2.07	0011	Pengadaan Sarana dan Prasarana Pendukung Gedung Kantor atau Bangunan Lainnya	0,00	0,00	15.000.000,00	15.000.000,00	0,00	0,00	0,00	0,00
1	**05**	**1-05.0-00.0-00.05**	**01**	**2.08**	**0000**	**Penyediaan Jasa Penunjang Urusan Pemerintahan Daerah**	**70.207.600,00**	**65.826.087,00**	**0,00**	**0,00**	**0,00**	**0,00**	**0,00**	**0,00**
1	05	1-05.0-00.0-00.05	01	2.08	0001	Penyediaan Jasa Surat Menyurat	1.350.000,00	1.350.000,00	0,00	0,00	0,00	0,00	0,00	0,00
1	05	1-05.0-00.0-00.05	01	2.08	0002	Penyediaan Jasa Komunikasi, Sumber Daya Air dan Listrik	17.300.000,00	13.698.487,00	0,00	0,00	0,00	0,00	0,00	0,00
1	05	1-05.0-00.0-00.05	01	2.08	0004	Penyediaan Jasa Pelayanan Umum Kantor	51.557.600,00	50.777.600,00	0,00	0,00	0,00	0,00	0,00	0,00
1	**05**	**1-05.0-00.0-00.05**	**01**	**2.09**	**0000**	**Pemeliharaan Barang Milik Daerah Penunjang Urusan Pemerintahan Daerah**	**109.749.000,00**	**106.134.322,00**	**0,00**	**0,00**	**0,00**	**0,00**	**0,00**	**0,00**
1	05	1-05.0-00.0-00.05	01	2.09	0002	Dinas Operasional atau Lapangan	99.750.000,00	96.139.322,00	0,00	0,00	0,00	0,00	0,00	0,00
1	05	1-05.0-00.0-00.05	01	2.09	0011	Bangunan Lainnya	9.999.000,00	9.995.000,00	0,00	0,00	0,00	0,00	0,00	0,00
1	**05**	**1-05.0-00.0-00.05**	**02**	**0.00**	**0000**	**PROGRAM PENINGKATAN KETENTERAMAN DAN KETERTIBAN UMUM**	**441.272.700,00**	**441.272.700,00**	**0,00**	**0,00**	**0,00**	**0,00**	**0,00**	**0,00**
1	**05**	**1-05.0-00.0-00.05**	**02**	**2.01**	**0000**	**Kabupaten/Kota**	**329.909.700,00**	**329.909.700,00**	**0,00**	**0,00**	**0,00**	**0,00**	**0,00**	**0,00**
1	05	1-05.0-00.0-00.05	02	2.01	0003	Masyarakat Tingkat Kabupaten/Kota	73.644.200,00	73.644.200,00	0,00	0,00	0,00	0,00	0,00	0,00
1	05	1-05.0-00.0-00.05	02	2.01	0004	Umum	232.374.000,00	232.374.000,00	0,00	0,00	0,00	0,00	0,00	0,00
1	05	1-05.0-00.0-00.05	02	2.01	0006	Gangguan Ketentraman dan Ketertiban Umum	23.891.500,00	23.891.500,00	0,00	0,00	0,00	0,00	0,00	0,00
1	**05**	**1-05.0-00.0-00.05**	**02**	**2.02**	**0000**	**Penegakan Peraturan Daerah Kabupaten/Kota dan Peraturan Bupati/Wali Kota**	**111.363.000,00**	**111.363.000,00**	**0,00**	**0,00**	**0,00**	**0,00**	**0,00**	**0,00**
1	05	1-05.0-00.0-00.05	02	2.02	0011	Penanganan Atas Pelanggaran Peraturan Daerah dan Peraturan Kepala daerah	75.369.000,00	75.369.000,00	0,00	0,00	0,00	0,00	0,00	0,00
1	05	1-05.0-00.0-00.05	02	2.02	0012	Pengawasan Atas Kepatuhan Terhadap Pelaksanaan Peraturan Daerah dan Peraturan Kepala Daerah	35.994.000,00	35.994.000,00	0,00	0,00	0,00	0,00	0,00	0,00
1	**05**	**1-05.0-00.0-00.05**	**04**	**0.00**	**0000**	**DAN PENYELAMATAN NON KEBAKARAN**	**4.060.371.225,00**	**3.930.798.968,00**	**90.870.000,00**	**90.870.000,00**	**0,00**	**0,00**	**0,00**	**0,00**
1	**05**	**1-05.0-00.0-00.05**	**04**	**2.03**	**0000**	**Investigasi Kejadian Kebakaran**	**20.710.000,00**	**20.710.000,00**	**0,00**	**0,00**	**0,00**	**0,00**	**0,00**	**0,00**
1	05	1-05.0-00.0-00.05	04	2.03	0001	Kebakaran	20.710.000,00	20.710.000,00	0,00	0,00	0,00	0,00	0,00	0,00
1	**05**	**1-05.0-00.0-00.05**	**04**	**2.04**	**0000**	**Pemberdayaan Masyarakat dalam Pencegahan Kebakaran**	**4.039.661.225,00**	**3.910.088.968,00**	**90.870.000,00**	**90.870.000,00**	**0,00**	**0,00**	**0,00**	**0,00**
1	05	1-05.0-00.0-00.05	04	2.04	0001	Sosialisasi dan Edukasi Masyarakat	4.039.661.225,00	3.910.088.968,00	90.870.000,00	90.870.000,00	0,00	0,00	0,00	0,00
1	**05**	**1-05.0-00.0-00.25**				**BADAN PENANGGULANGAN BENCANA DAERAH**	**3.661.012.881,00**	**3.578.131.303,00**	**339.952.200,00**	**335.452.200,00**	**0,00**	**0,00**	**0,00**	**0,00**
1	**05**	**1-05.0-00.0-00.25**	**01**	**0.00**	**0000**	**PROGRAM PENUNJANG URUSAN PEMERINTAHAN DAERAH KABUPATEN/KOTA**	**2.717.698.531,00**	**2.636.191.388,00**	**28.150.000,00**	**28.150.000,00**	**0,00**	**0,00**	**0,00**	**0,00**
1	**05**	**1-05.0-00.0-00.25**	**01**	**2.01**	**0000**	**Perencanaan, Penganggaran, dan Evaluasi Kinerja Perangkat Daerah**	**28.200.000,00**	**28.173.000,00**	**0,00**	**0,00**	**0,00**	**0,00**	**0,00**	**0,00**
1	05	1-05.0-00.0-00.25	01	2.01	0001	Penyusunan Dokumen Perencanaan Perangkat Daerah	5.000.000,00	4.973.000,00	0,00	0,00	0,00	0,00	0,00	0,00
1	05	1-05.0-00.0-00.25	01	2.01	0002	Koordinasi dan Penyusunan Dokumen RKA-SKPD	3.000.000,00	3.000.000,00	0,00	0,00	0,00	0,00	0,00	0,00
1	05	1-05.0-00.0-00.25	01	2.01	0003	Koordinasi dan Penyusunan Dokumen Perubahan RKA-SKPD	3.600.000,00	3.600.000,00	0,00	0,00	0,00	0,00	0,00	0,00
1	05	1-05.0-00.0-00.25	01	2.01	0004	Koordinasi dan Penyusunan DPA-SKPD	5.000.000,00	5.000.000,00	0,00	0,00	0,00	0,00	0,00	0,00
1	05	1-05.0-00.0-00.25	01	2.01	0005	Koordinasi dan Penyusunan Perubahan DPA- SKPD	3.600.000,00	3.600.000,00	0,00	0,00	0,00	0,00	0,00	0,00
1	05	1-05.0-00.0-00.25	01	2.01	0006	Koordinasi dan Penyusunan Laporan Capaian Kinerja dan Ikhtisar Realisasi Kinerja SKPD	3.000.000,00	3.000.000,00	0,00	0,00	0,00	0,00	0,00	0,00
1	05	1-05.0-00.0-00.25	01	2.01	0007	Evaluasi Kinerja Perangkat Daerah	5.000.000,00	5.000.000,00	0,00	0,00	0,00	0,00	0,00	0,00
1	**05**	**1-05.0-00.0-00.25**	**01**	**2.02**	**0000**	**Administrasi Keuangan Perangkat Daerah**	**2.233.394.631,00**	**2.156.607.707,00**	**0,00**	**0,00**	**0,00**	**0,00**	**0,00**	**0,00**
1	05	1-05.0-00.0-00.25	01	2.02	0001	Penyediaan Gaji dan Tunjangan ASN	2.225.394.631,00	2.148.607.707,00	0,00	0,00	0,00	0,00	0,00	0,00
1	05	1-05.0-00.0-00.25	01	2.02	0005	Koordinasi dan Penyusunan Laporan Keuangan Akhir Tahun SKPD	3.000.000,00	3.000.000,00	0,00	0,00	0,00	0,00	0,00	0,00
1	05	1-05.0-00.0-00.25	01	2.02	0007	Koordinasi dan Penyusunan Laporan Keuangan Bulanan/ Triwulanan/ Semesteran SKPD	2.500.000,00	2.500.000,00	0,00	0,00	0,00	0,00	0,00	0,00
1	05	1-05.0-00.0-00.25	01	2.02	0008	Penyusunan Pelaporan dan Analisis Prognosis Realisasi Anggaran	2.500.000,00	2.500.000,00	0,00	0,00	0,00	0,00	0,00	0,00
1	**05**	**1-05.0-00.0-00.25**	**01**	**2.03**	**0000**	**Administrasi Barang Milik Daerah pada Perangkat Daerah**	**7.000.000,00**	**6.278.750,00**	**0,00**	**0,00**	**0,00**	**0,00**	**0,00**	**0,00**
1	05	1-05.0-00.0-00.25	01	2.03	0001	Penyusunan Perencanaan Kebutuhan Barang Milik Daerah SKPD	7.000.000,00	6.278.750,00	0,00	0,00	0,00	0,00	0,00	0,00
1	**05**	**1-05.0-00.0-00.25**	**01**	**2.05**	**0000**	**Administrasi Kepegawaian Perangkat Daerah**	**14.000.000,00**	**13.995.000,00**	**0,00**	**0,00**	**0,00**	**0,00**	**0,00**	**0,00**
1	05	1-05.0-00.0-00.25	01	2.05	0005	Monitoring, Evaluasi, dan Penilaian Kinerja Pegawai	14.000.000,00	13.995.000,00	0,00	0,00	0,00	0,00	0,00	0,00
1	**05**	**1-05.0-00.0-00.25**	**01**	**2.06**	**0000**	**Administrasi Umum Perangkat Daerah**	**187.429.500,00**	**187.366.200,00**	**16.000.000,00**	**16.000.000,00**	**0,00**	**0,00**	**0,00**	**0,00**
1	05	1-05.0-00.0-00.25	01	2.06	0002	Penyediaan Peralatan dan Perlengkapan Kantor	0,00	0,00	16.000.000,00	16.000.000,00	0,00	0,00	0,00	0,00
1	05	1-05.0-00.0-00.25	01	2.06	0005	Penyediaan Barang Cetakan dan Penggandaan	18.000.000,00	18.000.000,00	0,00	0,00	0,00	0,00	0,00	0,00

KODE REKENING						URAIAN URUSAN, ORGANISASI, PROGRAM, KEGIATAN DAN SUB KEGIATAN	KELOMPOK BELANJA						TRANSFER	
							OPERASI		MODAL		TIDAK TERDUGA		ANGGARAN	REALISASI
							ANGGARAN	REALISASI	ANGGARAN	REALISASI	ANGGARAN	REALISASI		
1						2	3	4	5	6	7	8	9	10
1	05	1-05.0-00.0-00.25	01	2.06	0006	Penyediaan Bahan Bacaan dan Peraturan Perundang-undangan	3.960.000,00	3.960.000,00	0,00	0,00	0,00	0,00	0,00	0,00
1	05	1-05.0-00.0-00.25	01	2.06	0008	Fasilitasi Kunjungan Tamu	14.076.500,00	14.076.500,00	0,00	0,00	0,00	0,00	0,00	0,00
1	05	1-05.0-00.0-00.25	01	2.06	0009	Penyelenggaraan Rapat Koordinasi dan Konsultasi SKPD	151.393.000,00	151.329.700,00	0,00	0,00	0,00	0,00	0,00	0,00
1	**05**	**1-05.0-00.0-00.25**	**01**	**2.08**	**0000**	**Penyediaan Jasa Penunjang Urusan Pemerintahan Daerah**	**74.414.400,00**	**72.344.149,00**	**0,00**	**0,00**	**0,00**	**0,00**	**0,00**	**0,00**
1	05	1-05.0-00.0-00.25	01	2.08	0001	Penyediaan Jasa Surat Menyurat	3.000.000,00	3.000.000,00	0,00	0,00	0,00	0,00	0,00	0,00
1	05	1-05.0-00.0-00.25	01	2.08	0002	Penyediaan Jasa Komunikasi, Sumber Daya Air dan Listrik	17.840.000,00	16.069.949,00	0,00	0,00	0,00	0,00	0,00	0,00
1	05	1-05.0-00.0-00.25	01	2.08	0004	Penyediaan Jasa Pelayanan Umum Kantor	53.574.400,00	53.274.200,00	0,00	0,00	0,00	0,00	0,00	0,00
1	**05**	**1-05.0-00.0-00.25**	**01**	**2.09**	**0000**	**Pemeliharaan Barang Milik Daerah Penunjang Urusan Pemerintahan Daerah**	**173.260.000,00**	**171.426.582,00**	**12.150.000,00**	**12.150.000,00**	**0,00**	**0,00**	**0,00**	**0,00**
1	05	1-05.0-00.0-00.25	01	2.09	0002	Penyediaan Jasa Pemeliharaan, Biaya Pemeliharaan, Pajak dan Perizinan Kendaraan Dinas Operasional atau Lapangan	172.600.000,00	170.766.582,00	0,00	0,00	0,00	0,00	0,00	0,00
1	05	1-05.0-00.0-00.25	01	2.09	0009	Pemeliharaan/Rehabilitasi Gedung Kantor dan Bangunan Lainnya	660.000,00	660.000,00	12.150.000,00	12.150.000,00	0,00	0,00	0,00	0,00
1	**05**	**1-05.0-00.0-00.25**	**03**	**0.00**	**0000**	**PROGRAM PENANGGULANGAN BENCANA**	**943.314.350,00**	**941.939.915,00**	**311.802.200,00**	**307.302.200,00**	**0,00**	**0,00**	**0,00**	**0,00**
1	**05**	**1-05.0-00.0-00.25**	**03**	**2.02**	**0000**	**Pelayanan Pencegahan dan Kesiapsiagaan Terhadap Bencana**	**517.969.250,00**	**517.410.370,00**	**311.802.200,00**	**307.302.200,00**	**0,00**	**0,00**	**0,00**	**0,00**
1	05	1-05.0-00.0-00.25	03	2.02	0016	Pelatihan Pencegahan dan Mitigasi Bencana Kabupaten/Kota	517.969.250,00	517.410.370,00	311.802.200,00	307.302.200,00	0,00	0,00	0,00	0,00
1	**05**	**1-05.0-00.0-00.25**	**03**	**2.03**	**0000**	**Pelayanan Penyelamatan dan Evakuasi Korban Bencana**	**308.579.600,00**	**307.764.045,00**	**0,00**	**0,00**	**0,00**	**0,00**	**0,00**	**0,00**
1	05	1-05.0-00.0-00.25	03	2.03	0002	Respon Cepat Darurat Bencana Kabupaten/Kota	176.846.600,00	176.846.600,00	0,00	0,00	0,00	0,00	0,00	0,00
1	05	1-05.0-00.0-00.25	03	2.03	0003	Pencarian, Pertolongan dan Evakuasi Korban Bencana Kabupaten/Kota	77.898.000,00	77.898.000,00	0,00	0,00	0,00	0,00	0,00	0,00
1	05	1-05.0-00.0-00.25	03	2.03	0009	Penyediaan Logistik Penyelamatan dan Evakuasi Korban Bencana Kabupaten/Kota	53.835.000,00	53.019.445,00	0,00	0,00	0,00	0,00	0,00	0,00
1	**05**	**1-05.0-00.0-00.25**	**03**	**2.04**	**0000**	**Penataan Sistem Dasar Penanggulangan Bencana**	**116.765.500,00**	**116.765.500,00**	**0,00**	**0,00**	**0,00**	**0,00**	**0,00**	**0,00**
1	05	1-05.0-00.0-00.25	03	2.04	0005	Pembinaan dan Pengawasan Penyelenggaraan Penanggulangan Bencana	43.796.500,00	43.796.500,00	0,00	0,00	0,00	0,00	0,00	0,00
1	05	1-05.0-00.0-00.25	03	2.04	0013	dan Rekontruksi Pascabencana (R3P) Kab/Kota	72.969.000,00	72.969.000,00	0,00	0,00	0,00	0,00	0,00	0,00
1	**06**					**URUSAN PEMERINTAHAN BIDANG SOSIAL**	**4.782.298.126,00**	**4.627.189.133,00**	**42.840.000,00**	**42.840.000,00**	**0,00**	**0,00**	**0,00**	**0,00**
1	**06**	**1-06.0-00.0-00.05**				**DINAS SOSIAL**	**4.782.298.126,00**	**4.627.189.133,00**	**42.840.000,00**	**42.840.000,00**	**0,00**	**0,00**	**0,00**	**0,00**
1	**06**	**1-06.0-00.0-00.05**	**01**	**0.00**	**0000**	**PROGRAM PENUNJANG URUSAN PEMERINTAHAN DAERAH KABUPATEN/KOTA**	**3.152.384.826,00**	**3.011.498.414,00**	**35.840.000,00**	**35.840.000,00**	**0,00**	**0,00**	**0,00**	**0,00**
1	**06**	**1-06.0-00.0-00.05**	**01**	**2.01**	**0000**	**Perencanaan, Penganggaran, dan Evaluasi Kinerja Perangkat Daerah**	**36.495.000,00**	**36.466.500,00**	**0,00**	**0,00**	**0,00**	**0,00**	**0,00**	**0,00**
1	06	1-06.0-00.0-00.05	01	2.01	0001	Penyusunan Dokumen Perencanaan Perangkat Daerah	5.000.000,00	4.993.500,00	0,00	0,00	0,00	0,00	0,00	0,00
1	06	1-06.0-00.0-00.05	01	2.01	0002	Koordinasi dan Penyusunan Dokumen RKA-SKPD	4.385.000,00	4.378.500,00	0,00	0,00	0,00	0,00	0,00	0,00
1	06	1-06.0-00.0-00.05	01	2.01	0003	Koordinasi dan Penyusunan Dokumen Perubahan RKA-SKPD	7.775.000,00	7.770.500,00	0,00	0,00	0,00	0,00	0,00	0,00
1	06	1-06.0-00.0-00.05	01	2.01	0004	Koordinasi dan Penyusunan DPA-SKPD	5.430.000,00	5.424.500,00	0,00	0,00	0,00	0,00	0,00	0,00
1	06	1-06.0-00.0-00.05	01	2.01	0005	Koordinasi dan Penyusunan Perubahan DPA- SKPD	5.445.000,00	5.442.000,00	0,00	0,00	0,00	0,00	0,00	0,00
1	06	1-06.0-00.0-00.05	01	2.01	0006	Koordinasi dan Penyusunan Laporan Capaian Kinerja dan Ikhtisar Realisasi Kinerja SKPD	3.460.000,00	3.459.500,00	0,00	0,00	0,00	0,00	0,00	0,00
1	06	1-06.0-00.0-00.05	01	2.01	0007	Evaluasi Kinerja Perangkat Daerah	5.000.000,00	4.998.000,00	0,00	0,00	0,00	0,00	0,00	0,00
1	**06**	**1-06.0-00.0-00.05**	**01**	**2.02**	**0000**	**Administrasi Keuangan Perangkat Daerah**	**2.612.753.926,00**	**2.484.982.632,00**	**0,00**	**0,00**	**0,00**	**0,00**	**0,00**	**0,00**
1	06	1-06.0-00.0-00.05	01	2.02	0001	Penyediaan Gaji dan Tunjangan ASN	2.604.798.926,00	2.477.027.632,00	0,00	0,00	0,00	0,00	0,00	0,00
1	06	1-06.0-00.0-00.05	01	2.02	0005	Koordinasi dan Penyusunan Laporan Keuangan Akhir Tahun SKPD	3.000.000,00	3.000.000,00	0,00	0,00	0,00	0,00	0,00	0,00
1	06	1-06.0-00.0-00.05	01	2.02	0007	Koordinasi dan Penyusunan Laporan Keuangan Bulanan/ Triwulanan/ Semesteran SKPD	2.455.000,00	2.455.000,00	0,00	0,00	0,00	0,00	0,00	0,00
1	06	1-06.0-00.0-00.05	01	2.02	0008	Penyusunan Pelaporan dan Analisis Prognosis Realisasi Anggaran	2.500.000,00	2.500.000,00	0,00	0,00	0,00	0,00	0,00	0,00
1	**06**	**1-06.0-00.0-00.05**	**01**	**2.03**	**0000**	**Administrasi Barang Milik Daerah pada Perangkat Daerah**	**10.275.000,00**	**10.270.000,00**	**0,00**	**0,00**	**0,00**	**0,00**	**0,00**	**0,00**
1	06	1-06.0-00.0-00.05	01	2.03	0001	Penyusunan Perencanaan Kebutuhan Barang Milik Daerah SKPD	10.275.000,00	10.270.000,00	0,00	0,00	0,00	0,00	0,00	0,00
1	**06**	**1-06.0-00.0-00.05**	**01**	**2.05**	**0000**	**Administrasi Kepegawaian Perangkat Daerah**	**13.161.000,00**	**13.161.000,00**	**0,00**	**0,00**	**0,00**	**0,00**	**0,00**	**0,00**
1	06	1-06.0-00.0-00.05	01	2.05	0005	Monitoring, Evaluasi, dan Penilaian Kinerja Pegawai	13.161.000,00	13.161.000,00	0,00	0,00	0,00	0,00	0,00	0,00
1	**06**	**1-06.0-00.0-00.05**	**01**	**2.06**	**0000**	**Administrasi Umum Perangkat Daerah**	**222.914.500,00**	**222.853.501,00**	**1.500.000,00**	**1.500.000,00**	**0,00**	**0,00**	**0,00**	**0,00**
1	06	1-06.0-00.0-00.05	01	2.06	0001	Penyediaan Komponen Instalasi Listrik/Penerangan Bangunan Kantor	6.730.500,00	6.730.500,00	0,00	0,00	0,00	0,00	0,00	0,00
1	06	1-06.0-00.0-00.05	01	2.06	0002	Penyediaan Peralatan dan Perlengkapan Kantor	0,00	0,00	1.500.000,00	1.500.000,00	0,00	0,00	0,00	0,00
1	06	1-06.0-00.0-00.05	01	2.06	0005	Penyediaan Barang Cetakan dan Penggandaan	30.405.000,00	30.405.000,00	0,00	0,00	0,00	0,00	0,00	0,00
1	06	1-06.0-00.0-00.05	01	2.06	0006	Penyediaan Bahan Bacaan dan Peraturan Perundang-undangan	12.000.000,00	12.000.000,00	0,00	0,00	0,00	0,00	0,00	0,00
1	06	1-06.0-00.0-00.05	01	2.06	0008	Fasilitasi Kunjungan Tamu	6.950.000,00	6.950.000,00	0,00	0,00	0,00	0,00	0,00	0,00
1	06	1-06.0-00.0-00.05	01	2.06	0009	Penyelenggaraan Rapat Koordinasi dan Konsultasi SKPD	166.829.000,00	166.768.001,00	0,00	0,00	0,00	0,00	0,00	0,00
1	**06**	**1-06.0-00.0-00.05**	**01**	**2.07**	**0000**	**Pengadaan Barang Milik Daerah Penunjang Urusan Pemerintah Daerah**	**0,00**	**0,00**	**23.000.000,00**	**23.000.000,00**	**0,00**	**0,00**	**0,00**	**0,00**
1	06	1-06.0-00.0-00.05	01	2.07	0005	Pengadaan Mebel	0,00	0,00	7.000.000,00	7.000.000,00	0,00	0,00	0,00	0,00
1	06	1-06.0-00.0-00.05	01	2.07	0006	Pengadaan Peralatan dan Mesin Lainnya	0,00	0,00	16.000.000,00	16.000.000,00	0,00	0,00	0,00	0,00
1	**06**	**1-06.0-00.0-00.05**	**01**	**2.08**	**0000**	**Penyediaan Jasa Penunjang Urusan Pemerintahan Daerah**	**123.902.800,00**	**116.064.901,00**	**0,00**	**0,00**	**0,00**	**0,00**	**0,00**	**0,00**
1	06	1-06.0-00.0-00.05	01	2.08	0001	Penyediaan Jasa Surat Menyurat	5.000.000,00	5.000.000,00	0,00	0,00	0,00	0,00	0,00	0,00
1	06	1-06.0-00.0-00.05	01	2.08	0002	Penyediaan Jasa Komunikasi, Sumber Daya Air dan Listrik	52.765.000,00	45.109.301,00	0,00	0,00	0,00	0,00	0,00	0,00

KODE REKENING						URAIAN URUSAN, ORGANISASI, PROGRAM, KEGIATAN DAN SUB KEGIATAN	KELOMPOK BELANJA						TRANSFER	
							OPERASI		MODAL		TIDAK TERDUGA		ANGGARAN	REALISASI
							ANGGARAN	REALISASI	ANGGARAN	REALISASI	ANGGARAN	REALISASI		
1						2	3	4	5	6	7	8	9	10
1	06	1-06.0-00.0-00.05	01	2.08	0004	Penyediaan Jasa Pelayanan Umum Kantor	66.137.800,00	65.955.600,00	0,00	0,00	0,00	0,00	0,00	0,00
1	**06**	**1-06.0-00.0-00.05**	**01**	**2.09**	**0000**	**Pemeliharaan Barang Milik Daerah Penunjang Urusan Pemerintahan Daerah**	**132.882.600,00**	**127.699.880,00**	**11.340.000,00**	**11.340.000,00**	**0,00**	**0,00**	**0,00**	**0,00**
1	06	1-06.0-00.0-00.05	01	2.09	0002	Dinas Operasional atau Lapangan	120.750.000,00	115.567.280,00	0,00	0,00	0,00	0,00	0,00	0,00
1	06	1-06.0-00.0-00.05	01	2.09	0006	Pemeliharaan Peralatan dan Mesin Lainnya	10.200.000,00	10.200.000,00	0,00	0,00	0,00	0,00	0,00	0,00
1	06	1-06.0-00.0-00.05	01	2.09	0010	Pemeliharaan/Rehabilitasi Sarana dan Prasarana Gedung Kantor atau Bangunan Lainnya	1.932.600,00	1.932.600,00	11.340.000,00	11.340.000,00	0,00	0,00	0,00	0,00
1	**06**	**1-06.0-00.0-00.05**	**04**	**0.00**	**0000**	**PROGRAM REHABILITASI SOSIAL**	**1.358.126.500,00**	**1.343.989.684,00**	**0,00**	**0,00**	**0,00**	**0,00**	**0,00**	**0,00**
1	**06**	**1-06.0-00.0-00.05**	**04**	**2.01**	**0000**	**Usia Terlantar, serta Gelandangan Pengemis di Luar Panti Sosial**	**251.658.000,00**	**250.937.700,00**	**0,00**	**0,00**	**0,00**	**0,00**	**0,00**	**0,00**
1	06	1-06.0-00.0-00.05	04	2.01	0005	Pemberian Bimbingan Fisik, Mental, Spiritual, dan Sosial	221.658.000,00	221.442.500,00	0,00	0,00	0,00	0,00	0,00	0,00
1	06	1-06.0-00.0-00.05	04	2.01	0008	Pemberian Akses ke Layanan Pendidikan dan Kesehatan Dasar	30.000.000,00	29.495.200,00	0,00	0,00	0,00	0,00	0,00	0,00
1	**06**	**1-06.0-00.0-00.05**	**04**	**2.02**	**0000**	**Bukan Korban HIV/AIDS dan NAPZA di Luar Panti Sosial**	**1.106.468.500,00**	**1.093.051.984,00**	**0,00**	**0,00**	**0,00**	**0,00**	**0,00**	**0,00**
1	06	1-06.0-00.0-00.05	04	2.02	0003	Penyediaan Permakanan	208.688.000,00	207.598.850,00	0,00	0,00	0,00	0,00	0,00	0,00
1	06	1-06.0-00.0-00.05	04	2.02	0007	Pemberian Bimbingan Fisik, Mental, Spiritual, dan Sosial	158.936.000,00	158.189.350,00	0,00	0,00	0,00	0,00	0,00	0,00
1	06	1-06.0-00.0-00.05	04	2.02	0008	(PMKS) Lainnya Bukan Korban HIV/AIDS dan NAPZA	308.334.500,00	308.059.184,00	0,00	0,00	0,00	0,00	0,00	0,00
1	06	1-06.0-00.0-00.05	04	2.02	0010	Pemberian Akses ke Layanan Pendidikan dan Kesehatan Dasar	430.510.000,00	419.204.600,00	0,00	0,00	0,00	0,00	0,00	0,00
1	**06**	**1-06.0-00.0-00.05**	**06**	**0.00**	**0000**	**PROGRAM PENANGANAN BENCANA**	**164.845.000,00**	**164.762.595,00**	**0,00**	**0,00**	**0,00**	**0,00**	**0,00**	**0,00**
1	**06**	**1-06.0-00.0-00.05**	**06**	**2.01**	**0000**	**Perlindungan Sosial Korban Bencana Alam dan Sosial Kabupaten/Kota**	**164.845.000,00**	**164.762.595,00**	**0,00**	**0,00**	**0,00**	**0,00**	**0,00**	**0,00**
1	06	1-06.0-00.0-00.05	06	2.01	0001	Penyediaan Makanan	164.845.000,00	164.762.595,00	0,00	0,00	0,00	0,00	0,00	0,00
1	**06**	**1-06.0-00.0-00.05**	**07**	**0.00**	**0000**	**PROGRAM PENGELOLAAN TAMAN MAKAM PAHLAWAN**	**106.941.800,00**	**106.938.440,00**	**7.000.000,00**	**7.000.000,00**	**0,00**	**0,00**	**0,00**	**0,00**
1	**06**	**1-06.0-00.0-00.05**	**07**	**2.01**	**0000**	**Pemeliharaan Taman Makam Pahlawan Nasional Kabupaten/Kota**	**106.941.800,00**	**106.938.440,00**	**7.000.000,00**	**7.000.000,00**	**0,00**	**0,00**	**0,00**	**0,00**
1	06	1-06.0-00.0-00.05	07	2.01	0001	Rehabilitasi Sarana dan Prasarana Taman Makam Pahlawan Nasional Kabupaten/Kota	106.941.800,00	106.938.440,00	7.000.000,00	7.000.000,00	0,00	0,00	0,00	0,00
2						**URUSAN PEMERINTAHAN WAJIB YANG TIDAK BERKAITAN DENGAN PELAYANAN DASAR**	**67.432.286.198,00**	**60.930.743.535,00**	**15.475.130.083,00**	**15.371.099.963,00**	**0,00**	**0,00**	**0,00**	**0,00**
2	**07**					**URUSAN PEMERINTAHAN BIDANG TENAGA KERJA**	**3.344.263.935,00**	**2.196.734.267,00**	**70.812.500,00**	**70.312.500,00**	**0,00**	**0,00**	**0,00**	**0,00**
2	**07**	**2-07.3-31.0-00.01**				**DINAS TENAGA KERJA DAN PERINDUSTRIAN**	**3.344.263.935,00**	**2.196.734.267,00**	**70.812.500,00**	**70.312.500,00**	**0,00**	**0,00**	**0,00**	**0,00**
2	**07**	**2-07.3-31.0-00.01**	**01**	**0.00**	**0000**	**PROGRAM PENUNJANG URUSAN PEMERINTAHAN DAERAH KABUPATEN/KOTA**	**2.807.730.235,00**	**1.688.437.214,00**	**65.967.500,00**	**65.467.500,00**	**0,00**	**0,00**	**0,00**	**0,00**
2	**07**	**2-07.3-31.0-00.01**	**01**	**2.01**	**0000**	**Perencanaan, Penganggaran, dan Evaluasi Kinerja Perangkat Daerah**	**40.249.700,00**	**36.933.600,00**	**0,00**	**0,00**	**0,00**	**0,00**	**0,00**	**0,00**
2	07	2-07.3-31.0-00.01	01	2.01	0001	Penyusunan Dokumen Perencanaan Perangkat Daerah	4.996.000,00	4.718.450,00	0,00	0,00	0,00	0,00	0,00	0,00
2	07	2-07.3-31.0-00.01	01	2.01	0002	Koordinasi dan Penyusunan Dokumen RKA-SKPD	6.384.800,00	5.633.300,00	0,00	0,00	0,00	0,00	0,00	0,00
2	07	2-07.3-31.0-00.01	01	2.01	0003	Koordinasi dan Penyusunan Dokumen Perubahan RKA-SKPD	7.774.800,00	7.574.800,00	0,00	0,00	0,00	0,00	0,00	0,00
2	07	2-07.3-31.0-00.01	01	2.01	0004	Koordinasi dan Penyusunan DPA-SKPD	5.430.000,00	5.190.000,00	0,00	0,00	0,00	0,00	0,00	0,00
2	07	2-07.3-31.0-00.01	01	2.01	0005	Koordinasi dan Penyusunan Perubahan DPA- SKPD	2.415.000,00	2.255.000,00	0,00	0,00	0,00	0,00	0,00	0,00
2	07	2-07.3-31.0-00.01	01	2.01	0006	Koordinasi dan Penyusunan Laporan Capaian Kinerja dan Ikhtisar Realisasi Kinerja SKPD	1.840.000,00	1.770.000,00	0,00	0,00	0,00	0,00	0,00	0,00
2	07	2-07.3-31.0-00.01	01	2.01	0007	Evaluasi Kinerja Perangkat Daerah	11.409.100,00	9.792.050,00	0,00	0,00	0,00	0,00	0,00	0,00
2	**07**	**2-07.3-31.0-00.01**	**01**	**2.02**	**0000**	**Administrasi Keuangan Perangkat Daerah**	**2.450.327.235,00**	**1.363.677.187,00**	**0,00**	**0,00**	**0,00**	**0,00**	**0,00**	**0,00**
2	07	2-07.3-31.0-00.01	01	2.02	0001	Penyediaan Gaji dan Tunjangan ASN	2.442.372.235,00	1.356.465.187,00	0,00	0,00	0,00	0,00	0,00	0,00
2	07	2-07.3-31.0-00.01	01	2.02	0005	Koordinasi dan Penyusunan Laporan Keuangan Akhir Tahun SKPD	3.000.000,00	2.876.000,00	0,00	0,00	0,00	0,00	0,00	0,00
2	07	2-07.3-31.0-00.01	01	2.02	0007	Koordinasi dan Penyusunan Laporan Keuangan Bulanan/ Triwulanan/ Semesteran SKPD	2.455.000,00	1.925.000,00	0,00	0,00	0,00	0,00	0,00	0,00
2	07	2-07.3-31.0-00.01	01	2.02	0008	Penyusunan Pelaporan dan Analisis Prognosis Realisasi Anggaran	2.500.000,00	2.411.000,00	0,00	0,00	0,00	0,00	0,00	0,00
2	**07**	**2-07.3-31.0-00.01**	**01**	**2.03**	**0000**	**Administrasi Barang Milik Daerah pada Perangkat Daerah**	**1.650.000,00**	**1.286.000,00**	**0,00**	**0,00**	**0,00**	**0,00**	**0,00**	**0,00**
2	07	2-07.3-31.0-00.01	01	2.03	0001	Penyusunan Perencanaan Kebutuhan Barang Milik Daerah SKPD	1.650.000,00	1.286.000,00	0,00	0,00	0,00	0,00	0,00	0,00
2	**07**	**2-07.3-31.0-00.01**	**01**	**2.05**	**0000**	**Administrasi Kepegawaian Perangkat Daerah**	**9.462.000,00**	**4.234.000,00**	**0,00**	**0,00**	**0,00**	**0,00**	**0,00**	**0,00**
2	07	2-07.3-31.0-00.01	01	2.05	0005	Monitoring, Evaluasi, dan Penilaian Kinerja Pegawai	4.462.000,00	4.234.000,00	0,00	0,00	0,00	0,00	0,00	0,00
2	07	2-07.3-31.0-00.01	01	2.05	0009	Pendidikan dan Pelatihan Pegawai Berdasarkan Tugas dan Fungsi	5.000.000,00	0,00	0,00	0,00	0,00	0,00	0,00	0,00
2	**07**	**2-07.3-31.0-00.01**	**01**	**2.06**	**0000**	**Administrasi Umum Perangkat Daerah**	**123.072.800,00**	**118.605.139,00**	**15.000.000,00**	**15.000.000,00**	**0,00**	**0,00**	**0,00**	**0,00**
2	07	2-07.3-31.0-00.01	01	2.06	0001	Penyediaan Komponen Instalasi Listrik/Penerangan Bangunan Kantor	6.730.000,00	6.730.000,00	0,00	0,00	0,00	0,00	0,00	0,00
2	07	2-07.3-31.0-00.01	01	2.06	0002	Penyediaan Peralatan dan Perlengkapan Kantor	0,00	0,00	15.000.000,00	15.000.000,00	0,00	0,00	0,00	0,00
2	07	2-07.3-31.0-00.01	01	2.06	0005	Penyediaan Barang Cetakan dan Penggandaan	17.852.800,00	17.116.800,00	0,00	0,00	0,00	0,00	0,00	0,00
2	07	2-07.3-31.0-00.01	01	2.06	0006	Penyediaan Bahan Bacaan dan Peraturan Perundang-undangan	7.910.000,00	5.000.000,00	0,00	0,00	0,00	0,00	0,00	0,00
2	07	2-07.3-31.0-00.01	01	2.06	0008	Fasilitasi Kunjungan Tamu	6.946.000,00	6.946.000,00	0,00	0,00	0,00	0,00	0,00	0,00
2	07	2-07.3-31.0-00.01	01	2.06	0009	Penyelenggaraan Rapat Koordinasi dan Konsultasi SKPD	83.634.000,00	82.812.339,00	0,00	0,00	0,00	0,00	0,00	0,00
2	**07**	**2-07.3-31.0-00.01**	**01**	**2.07**	**0000**	**Pengadaan Barang Milik Daerah Penunjang Urusan Pemerintah Daerah**	**120.000,00**	**120.000,00**	**50.967.500,00**	**50.467.500,00**	**0,00**	**0,00**	**0,00**	**0,00**
2	07	2-07.3-31.0-00.01	01	2.07	0005	Pengadaan Mebel	120.000,00	120.000,00	50.967.500,00	50.467.500,00	0,00	0,00	0,00	0,00
2	**07**	**2-07.3-31.0-00.01**	**01**	**2.08**	**0000**	**Penyediaan Jasa Penunjang Urusan Pemerintahan Daerah**	**124.006.200,00**	**110.296.581,00**	**0,00**	**0,00**	**0,00**	**0,00**	**0,00**	**0,00**
2	07	2-07.3-31.0-00.01	01	2.08	0001	Penyediaan Jasa Surat Menyurat	5.000.000,00	5.000.000,00	0,00	0,00	0,00	0,00	0,00	0,00

KODE REKENING						URAIAN URUSAN, ORGANISASI, PROGRAM, KEGIATAN DAN SUB KEGIATAN	KELOMPOK BELANJA						TRANSFER	
							OPERASI		MODAL		TIDAK TERDUGA		ANGGARAN	REALISASI
							ANGGARAN	REALISASI	ANGGARAN	REALISASI	ANGGARAN	REALISASI		
1						2	3	4	5	6	7	8	9	10
2	07	2-07.3-31.0-00.01	01	2.08	0002	Penyediaan Jasa Komunikasi, Sumber Daya Air dan Listrik	59.200.000,00	46.689.381,00	0,00	0,00	0,00	0,00	0,00	0,00
2	07	2-07.3-31.0-00.01	01	2.08	0004	Penyediaan Jasa Pelayanan Umum Kantor	59.806.200,00	58.607.200,00	0,00	0,00	0,00	0,00	0,00	0,00
2	**07**	**2-07.3-31.0-00.01**	**01**	**2.09**	**0000**	**Pemeliharaan Barang Milik Daerah Penunjang Urusan Pemerintahan Daerah**	**58.842.300,00**	**53.284.707,00**	**0,00**	**0,00**	**0,00**	**0,00**	**0,00**	**0,00**
2	07	2-07.3-31.0-00.01	01	2.09	0002	Dinas Operasional atau Lapangan	38.650.000,00	33.507.207,00	0,00	0,00	0,00	0,00	0,00	0,00
2	07	2-07.3-31.0-00.01	01	2.09	0006	Pemeliharaan Peralatan dan Mesin Lainnya	10.194.800,00	9.780.000,00	0,00	0,00	0,00	0,00	0,00	0,00
2	07	2-07.3-31.0-00.01	01	2.09	0010	Pemeliharaan/Rehabilitasi Sarana dan Prasarana Gedung Kantor atau Bangunan Lainnya	9.997.500,00	9.997.500,00	0,00	0,00	0,00	0,00	0,00	0,00
2	**07**	**2-07.3-31.0-00.01**	**03**	**0.00**	**0000**	**PROGRAM PELATIHAN KERJA DAN PRODUKTIVITAS TENAGA KERJA**	**312.236.100,00**	**301.521.156,00**	**4.845.000,00**	**4.845.000,00**	**0,00**	**0,00**	**0,00**	**0,00**
2	**07**	**2-07.3-31.0-00.01**	**03**	**2.01**	**0000**	**Pelaksanaan Pelatihan berdasarkan Unit Kompetensi**	**312.236.100,00**	**301.521.156,00**	**4.845.000,00**	**4.845.000,00**	**0,00**	**0,00**	**0,00**	**0,00**
2	07	2-07.3-31.0-00.01	03	2.01	0001	berdasarkan Klaster Kompetensi	286.111.700,00	276.840.832,00	0,00	0,00	0,00	0,00	0,00	0,00
2	07	2-07.3-31.0-00.01	03	2.01	0003	Pengadaan Sarana Pelatihan Kerja Kabupaten/Kota	26.124.400,00	24.680.324,00	4.845.000,00	4.845.000,00	0,00	0,00	0,00	0,00
2	**07**	**2-07.3-31.0-00.01**	**04**	**0.00**	**0000**	**PROGRAM PENEMPATAN TENAGA KERJA**	**142.419.600,00**	**131.896.641,00**	**0,00**	**0,00**	**0,00**	**0,00**	**0,00**	**0,00**
2	**07**	**2-07.3-31.0-00.01**	**04**	**2.01**	**0000**	**Pelayanan antar Kerja di Daerah Kabupaten/Kota**	**77.013.000,00**	**76.141.301,00**	**0,00**	**0,00**	**0,00**	**0,00**	**0,00**	**0,00**
2	07	2-07.3-31.0-00.01	04	2.01	0002	Pelayanan antar Kerja	77.013.000,00	76.141.301,00	0,00	0,00	0,00	0,00	0,00	0,00
2	**07**	**2-07.3-31.0-00.01**	**04**	**2.03**	**0000**	**Pengelolaan Informasi Pasar Kerja**	**22.412.400,00**	**21.957.250,00**	**0,00**	**0,00**	**0,00**	**0,00**	**0,00**	**0,00**
2	07	2-07.3-31.0-00.01	04	2.03	0002	Pelayanan dan Penyediaan Informasi Pasar Kerja Online	22.412.400,00	21.957.250,00	0,00	0,00	0,00	0,00	0,00	0,00
2	**07**	**2-07.3-31.0-00.01**	**04**	**2.04**	**0000**	**Pelindungan PMI (Pra dan Purna Penempatan) di Daerah Kabupaten/Kota**	**42.994.200,00**	**33.798.090,00**	**0,00**	**0,00**	**0,00**	**0,00**	**0,00**	**0,00**
2	07	2-07.3-31.0-00.01	04	2.04	0001	Migran Indonesia (PMI)	42.994.200,00	33.798.090,00	0,00	0,00	0,00	0,00	0,00	0,00
2	**07**	**2-07.3-31.0-00.01**	**05**	**0.00**	**0000**	**PROGRAM HUBUNGAN INDUSTRIAL**	**81.878.000,00**	**74.879.256,00**	**0,00**	**0,00**	**0,00**	**0,00**	**0,00**	**0,00**
2	**07**	**2-07.3-31.0-00.01**	**05**	**2.02**	**0000**	**Penutupan Perusahaan di Daerah Kabupaten/Kota**	**81.878.000,00**	**74.879.256,00**	**0,00**	**0,00**	**0,00**	**0,00**	**0,00**	**0,00**
2	07	2-07.3-31.0-00.01	05	2.02	0004	Pelaksanaan Operasional Lembaga Kerja Sama Tripartit Daerah Kabupaten/Kota	81.878.000,00	74.879.256,00	0,00	0,00	0,00	0,00	0,00	0,00
2	**08**					**URUSAN PEMERINTAHAN BIDANG PEMBERDAYAAN PEREMPUAN DAN PERLINDUNGAN ANAK**	**4.328.176.376,00**	**4.007.953.024,00**	**30.120.000,00**	**30.120.000,00**	**0,00**	**0,00**	**0,00**	**0,00**
2	**08**	**2-08.2-14.0-00.11**				**DINAS PENGENDALIAN PENDUDUK, KELUARGA BERENCANA, PEMBERDAYAAN PEREMPUAN DAN PERLINDUNGAN ANAK**	**4.328.176.376,00**	**4.007.953.024,00**	**30.120.000,00**	**30.120.000,00**	**0,00**	**0,00**	**0,00**	**0,00**
2	**08**	**2-08.2-14.0-00.11**	**01**	**0.00**	**0000**	**PROGRAM PENUNJANG URUSAN PEMERINTAHAN DAERAH KABUPATEN/KOTA**	**3.354.626.776,00**	**3.163.625.211,00**	**30.120.000,00**	**30.120.000,00**	**0,00**	**0,00**	**0,00**	**0,00**
2	**08**	**2-08.2-14.0-00.11**	**01**	**2.01**	**0000**	**Perencanaan, Penganggaran, dan Evaluasi Kinerja Perangkat Daerah**	**35.909.400,00**	**35.409.400,00**	**0,00**	**0,00**	**0,00**	**0,00**	**0,00**	**0,00**
2	08	2-08.2-14.0-00.11	01	2.01	0001	Penyusunan Dokumen Perencanaan Perangkat Daerah	5.000.000,00	4.500.000,00	0,00	0,00	0,00	0,00	0,00	0,00
2	08	2-08.2-14.0-00.11	01	2.01	0002	Koordinasi dan Penyusunan Dokumen RKA-SKPD	6.262.000,00	6.262.000,00	0,00	0,00	0,00	0,00	0,00	0,00
2	08	2-08.2-14.0-00.11	01	2.01	0003	Koordinasi dan Penyusunan Dokumen Perubahan RKA-SKPD	4.000.000,00	4.000.000,00	0,00	0,00	0,00	0,00	0,00	0,00
2	08	2-08.2-14.0-00.11	01	2.01	0004	Koordinasi dan Penyusunan DPA-SKPD	4.500.000,00	4.500.000,00	0,00	0,00	0,00	0,00	0,00	0,00
2	08	2-08.2-14.0-00.11	01	2.01	0005	Koordinasi dan Penyusunan Perubahan DPA- SKPD	7.147.400,00	7.147.400,00	0,00	0,00	0,00	0,00	0,00	0,00
2	08	2-08.2-14.0-00.11	01	2.01	0006	Koordinasi dan Penyusunan Laporan Capaian Kinerja dan Ikhtisar Realisasi Kinerja SKPD	4.000.000,00	4.000.000,00	0,00	0,00	0,00	0,00	0,00	0,00
2	08	2-08.2-14.0-00.11	01	2.01	0007	Evaluasi Kinerja Perangkat Daerah	5.000.000,00	5.000.000,00	0,00	0,00	0,00	0,00	0,00	0,00
2	**08**	**2-08.2-14.0-00.11**	**01**	**2.02**	**0000**	**Administrasi Keuangan Perangkat Daerah**	**2.866.948.826,00**	**2.703.545.427,00**	**0,00**	**0,00**	**0,00**	**0,00**	**0,00**	**0,00**
2	08	2-08.2-14.0-00.11	01	2.02	0001	Penyediaan Gaji dan Tunjangan ASN	2.855.789.226,00	2.692.385.827,00	0,00	0,00	0,00	0,00	0,00	0,00
2	08	2-08.2-14.0-00.11	01	2.02	0005	Koordinasi dan Penyusunan Laporan Keuangan Akhir Tahun SKPD	3.625.000,00	3.625.000,00	0,00	0,00	0,00	0,00	0,00	0,00
2	08	2-08.2-14.0-00.11	01	2.02	0007	Koordinasi dan Penyusunan Laporan Keuangan Bulanan/ Triwulanan/ Semesteran SKPD	5.000.000,00	5.000.000,00	0,00	0,00	0,00	0,00	0,00	0,00
2	08	2-08.2-14.0-00.11	01	2.02	0008	Penyusunan Pelaporan dan Analisis Prognosis Realisasi Anggaran	2.534.600,00	2.534.600,00	0,00	0,00	0,00	0,00	0,00	0,00
2	**08**	**2-08.2-14.0-00.11**	**01**	**2.05**	**0000**	**Administrasi Kepegawaian Perangkat Daerah**	**10.000.000,00**	**1.500.000,00**	**0,00**	**0,00**	**0,00**	**0,00**	**0,00**	**0,00**
2	08	2-08.2-14.0-00.11	01	2.05	0009	Pendidikan dan Pelatihan Pegawai Berdasarkan Tugas dan Fungsi	10.000.000,00	1.500.000,00	0,00	0,00	0,00	0,00	0,00	0,00
2	**08**	**2-08.2-14.0-00.11**	**01**	**2.06**	**0000**	**Administrasi Umum Perangkat Daerah**	**157.451.550,00**	**157.411.537,00**	**0,00**	**0,00**	**0,00**	**0,00**	**0,00**	**0,00**
2	08	2-08.2-14.0-00.11	01	2.06	0001	Penyediaan Komponen Instalasi Listrik/Penerangan Bangunan Kantor	4.748.250,00	4.748.250,00	0,00	0,00	0,00	0,00	0,00	0,00
2	08	2-08.2-14.0-00.11	01	2.06	0002	Penyediaan Peralatan dan Perlengkapan Kantor	12.371.500,00	12.371.500,00	0,00	0,00	0,00	0,00	0,00	0,00
2	08	2-08.2-14.0-00.11	01	2.06	0005	Penyediaan Barang Cetakan dan Penggandaan	17.852.800,00	17.852.800,00	0,00	0,00	0,00	0,00	0,00	0,00
2	08	2-08.2-14.0-00.11	01	2.06	0006	Penyediaan Bahan Bacaan dan Peraturan Perundang-undangan	7.560.000,00	7.560.000,00	0,00	0,00	0,00	0,00	0,00	0,00
2	08	2-08.2-14.0-00.11	01	2.06	0008	Fasilitasi Kunjungan Tamu	4.064.000,00	4.063.200,00	0,00	0,00	0,00	0,00	0,00	0,00
2	08	2-08.2-14.0-00.11	01	2.06	0009	Penyelenggaraan Rapat Koordinasi dan Konsultasi SKPD	110.855.000,00	110.815.787,00	0,00	0,00	0,00	0,00	0,00	0,00
2	**08**	**2-08.2-14.0-00.11**	**01**	**2.07**	**0000**	**Pengadaan Barang Milik Daerah Penunjang Urusan Pemerintah Daerah**	**0,00**	**0,00**	**30.120.000,00**	**30.120.000,00**	**0,00**	**0,00**	**0,00**	**0,00**
2	08	2-08.2-14.0-00.11	01	2.07	0006	Pengadaan Peralatan dan Mesin Lainnya	0,00	0,00	15.000.000,00	15.000.000,00	0,00	0,00	0,00	0,00
2	08	2-08.2-14.0-00.11	01	2.07	0011	Pengadaan Sarana dan Prasarana Pendukung Gedung Kantor atau Bangunan Lainnya	0,00	0,00	15.120.000,00	15.120.000,00	0,00	0,00	0,00	0,00
2	**08**	**2-08.2-14.0-00.11**	**01**	**2.08**	**0000**	**Penyediaan Jasa Penunjang Urusan Pemerintahan Daerah**	**59.687.000,00**	**55.059.373,00**	**0,00**	**0,00**	**0,00**	**0,00**	**0,00**	**0,00**
2	08	2-08.2-14.0-00.11	01	2.08	0001	Penyediaan Jasa Surat Menyurat	2.200.000,00	2.200.000,00	0,00	0,00	0,00	0,00	0,00	0,00
2	08	2-08.2-14.0-00.11	01	2.08	0002	Penyediaan Jasa Komunikasi, Sumber Daya Air dan Listrik	25.910.000,00	21.762.373,00	0,00	0,00	0,00	0,00	0,00	0,00

KODE REKENING						URAIAN URUSAN, ORGANISASI, PROGRAM, KEGIATAN DAN SUB KEGIATAN	KELOMPOK BELANJA						TRANSFER	
							OPERASI		MODAL		TIDAK TERDUGA		ANGGARAN	REALISASI
							ANGGARAN	REALISASI	ANGGARAN	REALISASI	ANGGARAN	REALISASI		
1						2	3	4	5	6	7	8	9	10
2	08	2-08.2-14.0-00.11	01	2.08	0004	Penyediaan Jasa Pelayanan Umum Kantor	31.577.000,00	31.097.000,00	0,00	0,00	0,00	0,00	0,00	0,00
2	**08**	**2-08.2-14.0-00.11**	**01**	**2.09**	**0000**	**Pemeliharaan Barang Milik Daerah Penunjang Urusan Pemerintahan Daerah**	**224.630.000,00**	**210.699.474,00**	**0,00**	**0,00**	**0,00**	**0,00**	**0,00**	**0,00**
2	08	2-08.2-14.0-00.11	01	2.09	0002	Dinas Operasional atau Lapangan	205.400.000,00	191.469.474,00	0,00	0,00	0,00	0,00	0,00	0,00
2	08	2-08.2-14.0-00.11	01	2.09	0006	Pemeliharaan Peralatan dan Mesin Lainnya	8.430.000,00	8.430.000,00	0,00	0,00	0,00	0,00	0,00	0,00
2	08	2-08.2-14.0-00.11	01	2.09	0009	Pemeliharaan/Rehabilitasi Gedung Kantor dan Bangunan Lainnya	10.800.000,00	10.800.000,00	0,00	0,00	0,00	0,00	0,00	0,00
2	**08**	**2-08.2-14.0-00.11**	**02**	**0.00**	**0000**	**PROGRAM PENGARUSUTAMAAN GENDER DAN PEMBERDAYAAN PEREMPUAN**	**176.193.000,00**	**176.193.000,00**	**0,00**	**0,00**	**0,00**	**0,00**	**0,00**	**0,00**
2	**08**	**2-08.2-14.0-00.11**	**02**	**2.03**	**0000**	**Penguatan dan Pengembangan Lembaga Penyedia Layanan Pemberdayaan Perempuan Kewenangan Kabupaten/Kota**	**176.193.000,00**	**176.193.000,00**	**0,00**	**0,00**	**0,00**	**0,00**	**0,00**	**0,00**
2	08	2-08.2-14.0-00.11	02	2.03	0002	Peningkatan Kapasitas Sumber Daya Lembaga Penyedia Layanan Pemberdayaan Perempuan Kewenangan Kabupaten/Kota	176.193.000,00	176.193.000,00	0,00	0,00	0,00	0,00	0,00	0,00
2	**08**	**2-08.2-14.0-00.11**	**03**	**0.00**	**0000**	**PROGRAM PERLINDUNGAN PEREMPUAN**	**43.795.500,00**	**43.776.825,00**	**0,00**	**0,00**	**0,00**	**0,00**	**0,00**	**0,00**
2	**08**	**2-08.2-14.0-00.11**	**03**	**2.01**	**0000**	**Pencegahan Kekerasan Terhadap Perempuan Lingkup Daerah Kabupaten/Kota**	**43.795.500,00**	**43.776.825,00**	**0,00**	**0,00**	**0,00**	**0,00**	**0,00**	**0,00**
2	08	2-08.2-14.0-00.11	03	2.01	0002	Advokasi Kebijakan dan Pendampingan Layanan Perlindungan Perempuan Kewenangan Kabupaten/Kota	43.795.500,00	43.776.825,00	0,00	0,00	0,00	0,00	0,00	0,00
2	**08**	**2-08.2-14.0-00.11**	**04**	**0.00**	**0000**	**PROGRAM PENINGKATAN KUALITAS KELUARGA**	**194.636.500,00**	**194.635.025,00**	**0,00**	**0,00**	**0,00**	**0,00**	**0,00**	**0,00**
2	**08**	**2-08.2-14.0-00.11**	**04**	**2.01**	**0000**	**Anak Tingkat Daerah Kabupaten/Kota**	**43.048.000,00**	**43.048.000,00**	**0,00**	**0,00**	**0,00**	**0,00**	**0,00**	**0,00**
2	08	2-08.2-14.0-00.11	04	2.01	0003	Kabupaten/Kota	43.048.000,00	43.048.000,00	0,00	0,00	0,00	0,00	0,00	0,00
2	**08**	**2-08.2-14.0-00.11**	**04**	**2.02**	**0000**	**Keluarga dalam Mewujudkan KG dan Hak Anak yang Wilayah Kerjanya dalam**	**151.588.500,00**	**151.587.025,00**	**0,00**	**0,00**	**0,00**	**0,00**	**0,00**	**0,00**
2	08	2-08.2-14.0-00.11	04	2.02	0002	Keluarga Tingkat Daerah Kabupaten/Kota	151.588.500,00	151.587.025,00	0,00	0,00	0,00	0,00	0,00	0,00
2	**08**	**2-08.2-14.0-00.11**	**06**	**0.00**	**0000**	**PROGRAM PEMENUHAN HAK ANAK (PHA)**	**65.047.700,00**	**64.953.925,00**	**0,00**	**0,00**	**0,00**	**0,00**	**0,00**	**0,00**
2	**08**	**2-08.2-14.0-00.11**	**06**	**2.01**	**0000**	**Kewenangan Kabupaten/Kota**	**65.047.700,00**	**64.953.925,00**	**0,00**	**0,00**	**0,00**	**0,00**	**0,00**	**0,00**
2	08	2-08.2-14.0-00.11	06	2.01	0001	Non Pemerintah, Media dan Dunia Usaha Kewenangan Kabupaten/Kota	65.047.700,00	64.953.925,00	0,00	0,00	0,00	0,00	0,00	0,00
2	**08**	**2-08.2-14.0-00.11**	**07**	**0.00**	**0000**	**PROGRAM PERLINDUNGAN KHUSUS ANAK**	**205.519.800,00**	**195.512.501,00**	**0,00**	**0,00**	**0,00**	**0,00**	**0,00**	**0,00**
2	**08**	**2-08.2-14.0-00.11**	**07**	**2.01**	**0000**	**Pencegahan Kekerasan Terhadap Anak yang Melibatkan para Pihak Lingkup Daerah Kabupaten/Kota**	**136.499.800,00**	**126.492.501,00**	**0,00**	**0,00**	**0,00**	**0,00**	**0,00**	**0,00**
2	08	2-08.2-14.0-00.11	07	2.01	0004	Advokasi dan pendampingan Perangkat Daerah dalam pelaksanaan kebijakan /program/ kegiatan pencegahan KTA	34.999.800,00	24.992.501,00	0,00	0,00	0,00	0,00	0,00	0,00
2	08	2-08.2-14.0-00.11	07	2.01	0005	Penyusunan kebijakan perlindungan khusus anak kewenangan kab/ kota	101.500.000,00	101.500.000,00	0,00	0,00	0,00	0,00	0,00	0,00
2	**08**	**2-08.2-14.0-00.11**	**07**	**2.03**	**0000**	**Penguatan dan Pengembangan Lembaga Penyedia Layanan bagi Anak yang Memerlukan Perlindungan Khusus Tingkat Daerah Kabupaten/Kota**	**69.020.000,00**	**69.020.000,00**	**0,00**	**0,00**	**0,00**	**0,00**	**0,00**	**0,00**
2	08	2-08.2-14.0-00.11	07	2.03	0006	Peningkatan kapasitas SDM lembaga penyedia layanan perlindungan dan penanganan bagi AMPK tingkat daerah kabupaten/	69.020.000,00	69.020.000,00	0,00	0,00	0,00	0,00	0,00	0,00
						2.08.2.14.0.00.11.0001 UPT Perlindungan Perempuan dan Anak	**288.357.100,00**	**169.256.537,00**	**0,00**	**0,00**	**0,00**	**0,00**	**0,00**	**0,00**
2	**08**	**2-08.2-14.0-00.11**	**03**	**0.00**	**0000**	**PROGRAM PERLINDUNGAN PEREMPUAN**	**76.359.000,00**	**19.504.000,00**	**0,00**	**0,00**	**0,00**	**0,00**	**0,00**	**0,00**
2	**08**	**2-08.2-14.0-00.11**	**03**	**2.02**	**0000**	**Penyediaan Layanan Rujukan Lanjutan bagi Perempuan Korban Kekerasan yang Memerlukan Koordinasi Kewenangan Kabupaten/Kota**	**76.359.000,00**	**19.504.000,00**	**0,00**	**0,00**	**0,00**	**0,00**	**0,00**	**0,00**
2	08	2-08.2-14.0-00.11	03	2.02	0002	Koordinasi dan Sinkronisasi Pelaksanaan Penyediaan Layanan Rujukan Lanjutan bagi Perempuan Korban Kekerasan Kewenangan Kabupaten/Kota	76.359.000,00	19.504.000,00	0,00	0,00	0,00	0,00	0,00	0,00
2	**08**	**2-08.2-14.0-00.11**	**07**	**0.00**	**0000**	**PROGRAM PERLINDUNGAN KHUSUS ANAK**	**211.998.100,00**	**149.752.537,00**	**0,00**	**0,00**	**0,00**	**0,00**	**0,00**	**0,00**
2	**08**	**2-08.2-14.0-00.11**	**07**	**2.02**	**0000**	**Penyediaan Layanan bagi Anak yang Memerlukan Perlindungan Khusus yang Memerlukan Koordinasi Tingkat Daerah Kabupaten/Kota**	**211.998.100,00**	**149.752.537,00**	**0,00**	**0,00**	**0,00**	**0,00**	**0,00**	**0,00**
2	08	2-08.2-14.0-00.11	07	2.02	0006	Koordinasi Pelaksanaan Layanan AMPK	211.998.100,00	149.752.537,00	0,00	0,00	0,00	0,00	0,00	0,00
2	**09**					**URUSAN PEMERINTAHAN BIDANG PANGAN**	**3.549.683.815,00**	**3.268.549.946,00**	**0,00**	**0,00**	**0,00**	**0,00**	**0,00**	**0,00**
2	**09**	**2-09.0-00.0-00.07**				**DINAS KETAHANAN PANGAN**	**3.549.683.815,00**	**3.268.549.946,00**	**0,00**	**0,00**	**0,00**	**0,00**	**0,00**	**0,00**
2	**09**	**2-09.0-00.0-00.07**	**01**	**0.00**	**0000**	**PROGRAM PENUNJANG URUSAN PEMERINTAHAN DAERAH KABUPATEN/KOTA**	**2.671.902.715,00**	**2.394.550.744,00**	**0,00**	**0,00**	**0,00**	**0,00**	**0,00**	**0,00**
2	**09**	**2-09.0-00.0-00.07**	**01**	**2.01**	**0000**	**Perencanaan, Penganggaran, dan Evaluasi Kinerja Perangkat Daerah**	**15.855.400,00**	**15.854.600,00**	**0,00**	**0,00**	**0,00**	**0,00**	**0,00**	**0,00**
2	09	2-09.0-00.0-00.07	01	2.01	0001	Penyusunan Dokumen Perencanaan Perangkat Daerah	5.000.000,00	5.000.000,00	0,00	0,00	0,00	0,00	0,00	0,00
2	09	2-09.0-00.0-00.07	01	2.01	0002	Koordinasi dan Penyusunan Dokumen RKA-SKPD	2.719.800,00	2.719.800,00	0,00	0,00	0,00	0,00	0,00	0,00
2	09	2-09.0-00.0-00.07	01	2.01	0003	Koordinasi dan Penyusunan Dokumen Perubahan RKA-SKPD	954.000,00	954.000,00	0,00	0,00	0,00	0,00	0,00	0,00
2	09	2-09.0-00.0-00.07	01	2.01	0004	Koordinasi dan Penyusunan DPA-SKPD	666.800,00	666.000,00	0,00	0,00	0,00	0,00	0,00	0,00
2	09	2-09.0-00.0-00.07	01	2.01	0005	Koordinasi dan Penyusunan Perubahan DPA- SKPD	514.800,00	514.800,00	0,00	0,00	0,00	0,00	0,00	0,00
2	09	2-09.0-00.0-00.07	01	2.01	0006	Koordinasi dan Penyusunan Laporan Capaian Kinerja dan Ikhtisar Realisasi Kinerja SKPD	1.000.000,00	1.000.000,00	0,00	0,00	0,00	0,00	0,00	0,00
2	09	2-09.0-00.0-00.07	01	2.01	0007	Evaluasi Kinerja Perangkat Daerah	5.000.000,00	5.000.000,00	0,00	0,00	0,00	0,00	0,00	0,00
2	**09**	**2-09.0-00.0-00.07**	**01**	**2.02**	**0000**	**Administrasi Keuangan Perangkat Daerah**	**2.385.651.315,00**	**2.131.285.134,00**	**0,00**	**0,00**	**0,00**	**0,00**	**0,00**	**0,00**

KODE REKENING						URAIAN URUSAN, ORGANISASI, PROGRAM, KEGIATAN DAN SUB KEGIATAN	KELOMPOK BELANJA						TRANSFER	
							OPERASI		MODAL		TIDAK TERDUGA		ANGGARAN	REALISASI
							ANGGARAN	REALISASI	ANGGARAN	REALISASI	ANGGARAN	REALISASI		
1						2	3	4	5	6	7	8	9	10
2	09	2-09.0-00.0-00.07	01	2.02	0001	Penyediaan Gaji dan Tunjangan ASN	2.380.151.315,00	2.125.785.134,00	0,00	0,00	0,00	0,00	0,00	0,00
2	09	2-09.0-00.0-00.07	01	2.02	0005	Koordinasi dan Penyusunan Laporan Keuangan Akhir Tahun SKPD	2.500.000,00	2.500.000,00	0,00	0,00	0,00	0,00	0,00	0,00
2	09	2-09.0-00.0-00.07	01	2.02	0007	Koordinasi dan Penyusunan Laporan Keuangan Bulanan/ Triwulanan/ Semesteran SKPD	1.000.000,00	1.000.000,00	0,00	0,00	0,00	0,00	0,00	0,00
2	09	2-09.0-00.0-00.07	01	2.02	0008	Penyusunan Pelaporan dan Analisis Prognosis Realisasi Anggaran	2.000.000,00	2.000.000,00	0,00	0,00	0,00	0,00	0,00	0,00
2	**09**	**2-09.0-00.0-00.07**	**01**	**2.05**	**0000**	**Administrasi Kepegawaian Perangkat Daerah**	**11.181.000,00**	**10.633.000,00**	**0,00**	**0,00**	**0,00**	**0,00**	**0,00**	**0,00**
2	09	2-09.0-00.0-00.07	01	2.05	0005	Monitoring, Evaluasi, dan Penilaian Kinerja Pegawai	11.181.000,00	10.633.000,00	0,00	0,00	0,00	0,00	0,00	0,00
2	**09**	**2-09.0-00.0-00.07**	**01**	**2.06**	**0000**	**Administrasi Umum Perangkat Daerah**	**117.476.000,00**	**113.821.657,00**	**0,00**	**0,00**	**0,00**	**0,00**	**0,00**	**0,00**
2	09	2-09.0-00.0-00.07	01	2.06	0001	Penyediaan Komponen Instalasi Listrik/Penerangan Bangunan Kantor	4.210.000,00	3.210.000,00	0,00	0,00	0,00	0,00	0,00	0,00
2	09	2-09.0-00.0-00.07	01	2.06	0004	Penyediaan Bahan Logistik Kantor	11.251.000,00	11.236.000,00	0,00	0,00	0,00	0,00	0,00	0,00
2	09	2-09.0-00.0-00.07	01	2.06	0005	Penyediaan Barang Cetakan dan Penggandaan	12.960.000,00	12.352.000,00	0,00	0,00	0,00	0,00	0,00	0,00
2	09	2-09.0-00.0-00.07	01	2.06	0006	Penyediaan Bahan Bacaan dan Peraturan Perundang-undangan	10.080.000,00	10.080.000,00	0,00	0,00	0,00	0,00	0,00	0,00
2	09	2-09.0-00.0-00.07	01	2.06	0008	Fasilitasi Kunjungan Tamu	5.280.000,00	5.280.000,00	0,00	0,00	0,00	0,00	0,00	0,00
2	09	2-09.0-00.0-00.07	01	2.06	0009	Penyelenggaraan Rapat Koordinasi dan Konsultasi SKPD	73.695.000,00	71.663.657,00	0,00	0,00	0,00	0,00	0,00	0,00
2	**09**	**2-09.0-00.0-00.07**	**01**	**2.08**	**0000**	**Penyediaan Jasa Penunjang Urusan Pemerintahan Daerah**	**63.325.000,00**	**58.279.458,00**	**0,00**	**0,00**	**0,00**	**0,00**	**0,00**	**0,00**
2	09	2-09.0-00.0-00.07	01	2.08	0001	Penyediaan Jasa Surat Menyurat	2.500.000,00	2.500.000,00	0,00	0,00	0,00	0,00	0,00	0,00
2	09	2-09.0-00.0-00.07	01	2.08	0002	Penyediaan Jasa Komunikasi, Sumber Daya Air dan Listrik	18.000.000,00	12.954.458,00	0,00	0,00	0,00	0,00	0,00	0,00
2	09	2-09.0-00.0-00.07	01	2.08	0004	Penyediaan Jasa Pelayanan Umum Kantor	42.825.000,00	42.825.000,00	0,00	0,00	0,00	0,00	0,00	0,00
2	**09**	**2-09.0-00.0-00.07**	**01**	**2.09**	**0000**	**Pemeliharaan Barang Milik Daerah Penunjang Urusan Pemerintahan Daerah**	**78.414.000,00**	**64.676.895,00**	**0,00**	**0,00**	**0,00**	**0,00**	**0,00**	**0,00**
2	09	2-09.0-00.0-00.07	01	2.09	0002	Penyediaan Jasa Pemeliharaan, Biaya Pemeliharaan, Pajak dan Perizinan Kendaraan Dinas Operasional atau Lapangan	71.950.000,00	60.841.895,00	0,00	0,00	0,00	0,00	0,00	0,00
2	09	2-09.0-00.0-00.07	01	2.09	0006	Pemeliharaan Peralatan dan Mesin Lainnya	6.464.000,00	3.835.000,00	0,00	0,00	0,00	0,00	0,00	0,00
2	**09**	**2-09.0-00.0-00.07**	**02**	**0.00**	**0000**	**PROGRAM PENGELOLAAN SUMBER DAYA EKONOMI UNTUK KEDAULATAN dan KEMANDIRIAN PANGAN**	**234.558.500,00**	**233.639.000,00**	**0,00**	**0,00**	**0,00**	**0,00**	**0,00**	**0,00**
2	**09**	**2-09.0-00.0-00.07**	**02**	**2.01**	**0000**	**Penyediaan Infrastruktur dan Seluruh Pendukung Kemandirian Pangan sesuai Kewenangan Daerah Kabupaten/Kota**	**234.558.500,00**	**233.639.000,00**	**0,00**	**0,00**	**0,00**	**0,00**	**0,00**	**0,00**
2	09	2-09.0-00.0-00.07	02	2.01	0003	Penyediaan Infrastruktur Pendukung Kemandirian Pangan Lainnya	193.775.000,00	192.925.000,00	0,00	0,00	0,00	0,00	0,00	0,00
2	09	2-09.0-00.0-00.07	02	2.01	0004	Koordinasi dan Sinkronisasi Penyediaan Infrastruktur Logistik	40.783.500,00	40.714.000,00	0,00	0,00	0,00	0,00	0,00	0,00
2	**09**	**2-09.0-00.0-00.07**	**03**	**0.00**	**0000**	**PROGRAM PENINGKATAN DIVERSIFIKASI DAN KETAHANAN PANGAN MASYARAKAT**	**572.119.000,00**	**570.157.302,00**	**0,00**	**0,00**	**0,00**	**0,00**	**0,00**	**0,00**
2	**09**	**2-09.0-00.0-00.07**	**03**	**2.01**	**0000**	**Penyediaan dan Penyaluran Pangan Pokok atau Pangan Lainnya sesuai dengan Kebutuhan Daerah Kabupaten/Kota dalam rangka Stabilisasi Pasokan dan Harga Pa**	**119.600.000,00**	**118.443.325,00**	**0,00**	**0,00**	**0,00**	**0,00**	**0,00**	**0,00**
2	09	2-09.0-00.0-00.07	03	2.01	0003	Koordinasi, Sinkronisasi dan Pelaksanaan Distribusi Pangan Pokok dan Pangan Lainnya	10.000.000,00	9.992.000,00	0,00	0,00	0,00	0,00	0,00	0,00
2	09	2-09.0-00.0-00.07	03	2.01	0008	Stabilisasi Pasokan dan Harga Pangan Tingkat Produsen dan Konsumen di Kabupaten/Kota	60.000.000,00	59.854.300,00	0,00	0,00	0,00	0,00	0,00	0,00
2	09	2-09.0-00.0-00.07	03	2.01	0014	Koordinasi dan Sinkronisasi Pemantauan Stok, Pasokan dan Harga Pangan Pokok Strategis	10.000.000,00	9.992.000,00	0,00	0,00	0,00	0,00	0,00	0,00
2	09	2-09.0-00.0-00.07	03	2.01	0016	Penyusunan Neraca Bahan Makanan (NBM)	39.600.000,00	38.605.025,00	0,00	0,00	0,00	0,00	0,00	0,00
2	**09**	**2-09.0-00.0-00.07**	**03**	**2.02**	**0000**	**Pengelolaan dan Keseimbangan Cadangan Pangan Kabupaten/Kota**	**180.960.000,00**	**180.694.302,00**	**0,00**	**0,00**	**0,00**	**0,00**	**0,00**	**0,00**
2	09	2-09.0-00.0-00.07	03	2.02	0003	Pengadaan Cadangan Pangan Pemerintah Kabupaten/Kota	115.960.000,00	115.814.400,00	0,00	0,00	0,00	0,00	0,00	0,00
2	09	2-09.0-00.0-00.07	03	2.02	0004	Pemeliharaan Cadangan Pangan Pemerintah Kabupaten/Kota	65.000.000,00	64.879.902,00	0,00	0,00	0,00	0,00	0,00	0,00
2	**09**	**2-09.0-00.0-00.07**	**03**	**2.04**	**0000**	**Pelaksanaan Pencapaian Target Konsumsi Pangan Perkapita/Tahun sesuai dengan Angka Kecukupan Gizi**	**271.559.000,00**	**271.019.675,00**	**0,00**	**0,00**	**0,00**	**0,00**	**0,00**	**0,00**
2	09	2-09.0-00.0-00.07	03	2.04	0002	Pemberdayaan Masyarakat dalam Penganekaragaman Konsumsi Pangan Berbasis Sumber Daya Lokal	271.559.000,00	271.019.675,00	0,00	0,00	0,00	0,00	0,00	0,00
2	**09**	**2-09.0-00.0-00.07**	**04**	**0.00**	**0000**	**PROGRAM PENANGANAN KERAWANAN PANGAN**	**28.766.400,00**	**28.521.400,00**	**0,00**	**0,00**	**0,00**	**0,00**	**0,00**	**0,00**
2	**09**	**2-09.0-00.0-00.07**	**04**	**2.01**	**0000**	**Penyusunan Peta Kerentanan dan Ketahanan Pangan Kecamatan**	**28.766.400,00**	**28.521.400,00**	**0,00**	**0,00**	**0,00**	**0,00**	**0,00**	**0,00**
2	09	2-09.0-00.0-00.07	04	2.01	0001	Penyusunan, Pemutakhiran dan Analisis Peta Ketahanan dan Kerentanan Pangan	28.766.400,00	28.521.400,00	0,00	0,00	0,00	0,00	0,00	0,00
2	**09**	**2-09.0-00.0-00.07**	**05**	**0.00**	**0000**	**PROGRAM PENGAWASAN KEAMANAN PANGAN**	**42.337.200,00**	**41.681.500,00**	**0,00**	**0,00**	**0,00**	**0,00**	**0,00**	**0,00**
2	**09**	**2-09.0-00.0-00.07**	**05**	**2.01**	**0000**	**Pelaksanaan Pengawasan Keamanan Pangan Segar Daerah Kabupaten/Kota**	**42.337.200,00**	**41.681.500,00**	**0,00**	**0,00**	**0,00**	**0,00**	**0,00**	**0,00**
2	09	2-09.0-00.0-00.07	05	2.01	0004	Rekomendasi Keamanan Pangan Segar Asal Tumbuhan Daerah Kabupaten/Kota	42.337.200,00	41.681.500,00	0,00	0,00	0,00	0,00	0,00	0,00
2	**10**					**URUSAN PEMERINTAHAN BIDANG PERTANAHAN**	**544.308.000,00**	**523.374.698,00**	**0,00**	**0,00**	**0,00**	**0,00**	**0,00**	**0,00**
2	**10**	**1-03.1-04.2-10.04**				**DINAS PEKERJAAN UMUM DAN PERUMAHAN RAKYAT**	**544.308.000,00**	**523.374.698,00**	**0,00**	**0,00**	**0,00**	**0,00**	**0,00**	**0,00**
2	**10**	**1-03.1-04.2-10.04**	**04**	**0.00**	**0000**	**PROGRAM PENYELESAIAN SENGKETA TANAH GARAPAN**	**101.430.000,00**	**101.013.958,00**	**0,00**	**0,00**	**0,00**	**0,00**	**0,00**	**0,00**

KODE REKENING						URAIAN URUSAN, ORGANISASI, PROGRAM, KEGIATAN DAN SUB KEGIATAN	KELOMPOK BELANJA						TRANSFER	
							OPERASI		MODAL		TIDAK TERDUGA		ANGGARAN	REALISASI
							ANGGARAN	REALISASI	ANGGARAN	REALISASI	ANGGARAN	REALISASI		
1						2	3	4	5	6	7	8	9	10
2	**10**	**1-03.1-04.2-10.04**	**04**	**2.01**	**0000**	**Penyelesaian Sengketa Tanah Garapan dalam Daerah Kabupaten/Kota**	**101.430.000,00**	**101.013.958,00**	**0,00**	**0,00**	**0,00**	**0,00**	**0,00**	**0,00**
2	10	1-03.1-04.2-10.04	04	2.01	0001	Kabupaten/Kota	101.430.000,00	101.013.958,00	0,00	0,00	0,00	0,00	0,00	0,00
2	**10**	**1-03.1-04.2-10.04**	**08**	**0.00**	**0000**	**PROGRAM PENGELOLAAN TANAH KOSONG**	**442.878.000,00**	**422.360.740,00**	**0,00**	**0,00**	**0,00**	**0,00**	**0,00**	**0,00**
2	**10**	**1-03.1-04.2-10.04**	**08**	**2.01**	**0000**	**Penyelesaian Masalah Tanah Kosong**	**167.380.000,00**	**167.220.550,00**	**0,00**	**0,00**	**0,00**	**0,00**	**0,00**	**0,00**
2	10	1-03.1-04.2-10.04	08	2.01	0001	Kabupaten/Kota	167.380.000,00	167.220.550,00	0,00	0,00	0,00	0,00	0,00	0,00
2	**10**	**1-03.1-04.2-10.04**	**08**	**2.02**	**0000**	**Inventarisasi dan Pemanfaatan Tanah Kosong**	**275.498.000,00**	**255.140.190,00**	**0,00**	**0,00**	**0,00**	**0,00**	**0,00**	**0,00**
2	10	1-03.1-04.2-10.04	08	2.02	0001	Pelaksanaan Inventarisasi Tanah Kosong	275.498.000,00	255.140.190,00	0,00	0,00	0,00	0,00	0,00	0,00
2	**11**					**URUSAN PEMERINTAHAN WAJIB YANG TIDAK BERKAITAN DENGAN PELAYANAN DASAR**	**11.907.095.811,00**	**11.364.692.923,00**	**3.475.140.800,00**	**3.462.533.000,00**	**0,00**	**0,00**	**0,00**	**0,00**
2	**11**	**2-11.0-00.0-00.01**				**DINAS LINGKUNGAN HIDUP**	**11.907.095.811,00**	**11.364.692.923,00**	**3.475.140.800,00**	**3.462.533.000,00**	**0,00**	**0,00**	**0,00**	**0,00**
2	**11**	**2-11.0-00.0-00.01**	**01**	**0.00**	**0000**	**PROGRAM PENUNJANG URUSAN PEMERINTAHAN DAERAH KABUPATEN/KOTA**	**3.753.651.596,00**	**3.484.748.154,00**	**51.058.800,00**	**50.348.000,00**	**0,00**	**0,00**	**0,00**	**0,00**
2	**11**	**2-11.0-00.0-00.01**	**01**	**2.01**	**0000**	**Perencanaan, Penganggaran, dan Evaluasi Kinerja Perangkat Daerah**	**57.887.200,00**	**56.359.403,00**	**0,00**	**0,00**	**0,00**	**0,00**	**0,00**	**0,00**
2	11	2-11.0-00.0-00.01	01	2.01	0001	Penyusunan Dokumen Perencanaan Perangkat Daerah	30.000.000,00	29.282.203,00	0,00	0,00	0,00	0,00	0,00	0,00
2	11	2-11.0-00.0-00.01	01	2.01	0002	Koordinasi dan Penyusunan Dokumen RKA-SKPD	4.550.000,00	4.550.000,00	0,00	0,00	0,00	0,00	0,00	0,00
2	11	2-11.0-00.0-00.01	01	2.01	0003	Koordinasi dan Penyusunan Dokumen Perubahan RKA-SKPD	4.000.000,00	4.000.000,00	0,00	0,00	0,00	0,00	0,00	0,00
2	11	2-11.0-00.0-00.01	01	2.01	0004	Koordinasi dan Penyusunan DPA-SKPD	2.800.200,00	2.800.200,00	0,00	0,00	0,00	0,00	0,00	0,00
2	11	2-11.0-00.0-00.01	01	2.01	0005	Koordinasi dan Penyusunan Perubahan DPA- SKPD	3.312.000,00	3.312.000,00	0,00	0,00	0,00	0,00	0,00	0,00
2	11	2-11.0-00.0-00.01	01	2.01	0006	Koordinasi dan Penyusunan Laporan Capaian Kinerja dan Ikhtisar Realisasi Kinerja SKPD	3.225.000,00	3.225.000,00	0,00	0,00	0,00	0,00	0,00	0,00
2	11	2-11.0-00.0-00.01	01	2.01	0007	Evaluasi Kinerja Perangkat Daerah	10.000.000,00	9.190.000,00	0,00	0,00	0,00	0,00	0,00	0,00
2	**11**	**2-11.0-00.0-00.01**	**01**	**2.02**	**0000**	**Administrasi Keuangan Perangkat Daerah**	**3.049.646.906,00**	**2.923.793.748,00**	**0,00**	**0,00**	**0,00**	**0,00**	**0,00**	**0,00**
2	11	2-11.0-00.0-00.01	01	2.02	0001	Penyediaan Gaji dan Tunjangan ASN	3.039.441.906,00	2.913.589.148,00	0,00	0,00	0,00	0,00	0,00	0,00
2	11	2-11.0-00.0-00.01	01	2.02	0005	Koordinasi dan Penyusunan Laporan Keuangan Akhir Tahun SKPD	3.514.000,00	3.514.000,00	0,00	0,00	0,00	0,00	0,00	0,00
2	11	2-11.0-00.0-00.01	01	2.02	0007	Koordinasi dan Penyusunan Laporan Keuangan Bulanan/ Triwulanan/ Semesteran SKPD	3.430.000,00	3.430.000,00	0,00	0,00	0,00	0,00	0,00	0,00
2	11	2-11.0-00.0-00.01	01	2.02	0008	Penyusunan Pelaporan dan Analisis Prognosis Realisasi Anggaran	3.261.000,00	3.260.600,00	0,00	0,00	0,00	0,00	0,00	0,00
2	**11**	**2-11.0-00.0-00.01**	**01**	**2.03**	**0000**	**Administrasi Barang Milik Daerah pada Perangkat Daerah**	**5.818.200,00**	**5.818.200,00**	**0,00**	**0,00**	**0,00**	**0,00**	**0,00**	**0,00**
2	11	2-11.0-00.0-00.01	01	2.03	0001	Penyusunan Perencanaan Kebutuhan Barang Milik Daerah SKPD	5.818.200,00	5.818.200,00	0,00	0,00	0,00	0,00	0,00	0,00
2	**11**	**2-11.0-00.0-00.01**	**01**	**2.05**	**0000**	**Administrasi Kepegawaian Perangkat Daerah**	**70.417.600,00**	**10.417.600,00**	**0,00**	**0,00**	**0,00**	**0,00**	**0,00**	**0,00**
2	11	2-11.0-00.0-00.01	01	2.05	0005	Monitoring, Evaluasi, dan Penilaian Kinerja Pegawai	10.417.600,00	10.417.600,00	0,00	0,00	0,00	0,00	0,00	0,00
2	11	2-11.0-00.0-00.01	01	2.05	0009	Pendidikan dan Pelatihan Pegawai Berdasarkan Tugas dan Fungsi	60.000.000,00	0,00	0,00	0,00	0,00	0,00	0,00	0,00
2	**11**	**2-11.0-00.0-00.01**	**01**	**2.02**	**0000**	**Administrasi Umum Perangkat Daerah**	**192.013.800,00**	**185.833.149,00**	**33.960.800,00**	**33.250.000,00**	**0,00**	**0,00**	**0,00**	**0,00**
2	11	2-11.0-00.0-00.01	01	2.02	0001	Penyediaan Komponen Instalasi Listrik/Penerangan Bangunan Kantor	2.858.200,00	2.858.200,00	0,00	0,00	0,00	0,00	0,00	0,00
2	11	2-11.0-00.0-00.01	01	2.02	0002	Penyediaan Peralatan dan Perlengkapan Kantor	0,00	0,00	33.960.800,00	33.250.000,00	0,00	0,00	0,00	0,00
2	11	2-11.0-00.0-00.01	01	2.02	0005	Penyediaan Barang Cetakan dan Penggandaan	19.500.600,00	17.590.600,00	0,00	0,00	0,00	0,00	0,00	0,00
2	11	2-11.0-00.0-00.01	01	2.02	0006	Penyediaan Bahan Bacaan dan Peraturan Perundang-undangan	10.320.000,00	10.320.000,00	0,00	0,00	0,00	0,00	0,00	0,00
2	11	2-11.0-00.0-00.01	01	2.02	0008	Fasilitasi Kunjungan Tamu	6.412.000,00	6.412.000,00	0,00	0,00	0,00	0,00	0,00	0,00
2	11	2-11.0-00.0-00.01	01	2.02	0009	Penyelenggaraan Rapat Koordinasi dan Konsultasi SKPD	152.923.000,00	148.652.349,00	0,00	0,00	0,00	0,00	0,00	0,00
2	**11**	**2-11.0-00.0-00.01**	**01**	**2.02**	**0000**	**Pengadaan Barang Milik Daerah Penunjang Urusan Pemerintah Daerah**	**0,00**	**0,00**	**17.098.000,00**	**17.098.000,00**	**0,00**	**0,00**	**0,00**	**0,00**
2	11	2-11.0-00.0-00.01	01	2.02	0005	Pengadaan Mebel	0,00	0,00	17.098.000,00	17.098.000,00	0,00	0,00	0,00	0,00
2	**11**	**2-11.0-00.0-00.01**	**01**	**2.02**	**0000**	**Penyediaan Jasa Penunjang Urusan Pemerintahan Daerah**	**129.671.020,00**	**91.094.883,00**	**0,00**	**0,00**	**0,00**	**0,00**	**0,00**	**0,00**
2	11	2-11.0-00.0-00.01	01	2.02	0001	Penyediaan Jasa Surat Menyurat	3.000.000,00	2.900.000,00	0,00	0,00	0,00	0,00	0,00	0,00
2	11	2-11.0-00.0-00.01	01	2.02	0002	Penyediaan Jasa Komunikasi, Sumber Daya Air dan Listrik	61.300.000,00	25.288.013,00	0,00	0,00	0,00	0,00	0,00	0,00
2	11	2-11.0-00.0-00.01	01	2.02	0004	Penyediaan Jasa Pelayanan Umum Kantor	65.371.020,00	62.906.870,00	0,00	0,00	0,00	0,00	0,00	0,00
2	**11**	**2-11.0-00.0-00.01**	**01**	**2.02**	**0000**	**Pemeliharaan Barang Milik Daerah Penunjang Urusan Pemerintahan Daerah**	**248.196.870,00**	**211.431.171,00**	**0,00**	**0,00**	**0,00**	**0,00**	**0,00**	**0,00**
2	11	2-11.0-00.0-00.01	01	2.02	0002	Penyediaan Jasa Pemeliharaan, Biaya Pemeliharaan, Pajak dan Perizinan Kendaraan Dinas Operasional atau Lapangan	134.900.000,00	99.724.301,00	0,00	0,00	0,00	0,00	0,00	0,00
2	11	2-11.0-00.0-00.01	01	2.02	0006	Pemeliharaan Peralatan dan Mesin Lainnya	16.810.000,00	15.220.000,00	0,00	0,00	0,00	0,00	0,00	0,00
2	11	2-11.0-00.0-00.01	01	2.02	0009	Pemeliharaan/Rehabilitasi Gedung Kantor dan Bangunan Lainnya	96.486.870,00	96.486.870,00	0,00	0,00	0,00	0,00	0,00	0,00
2	**11**	**2-11.0-00.0-00.01**	**08**	**0.00**	**0000**	**PROGRAM PENINGKATAN PENDIDIKAN, PELATIHAN DAN PENYULUHAN LINGKUNGAN HIDUP UNTUK MASYARAKAT**	**8.153.444.215,00**	**7.879.944.769,00**	**68.875.000,00**	**68.585.000,00**	**0,00**	**0,00**	**0,00**	**0,00**
2	**11**	**2-11.0-00.0-00.01**	**08**	**2.01**	**0000**	**Penyelenggaraan Pendidikan, Pelatihan, dan Penyuluhan Lingkungan Hidup untuk Lembaga Kemasyarakatan Tingkat Daerah Kabupaten/Kota**	**8.153.444.215,00**	**7.879.944.769,00**	**68.875.000,00**	**68.585.000,00**	**0,00**	**0,00**	**0,00**	**0,00**
2	11	2-11.0-00.0-00.01	08	2.01	0002	Pendampingan Gerakan Peduli Lingkungan Hidup	783.919.100,00	732.987.675,00	50.125.000,00	49.835.000,00	0,00	0,00	0,00	0,00
2	11	2-11.0-00.0-00.01	08	2.01	0003	Penyelenggaraan Penyuluhan dan Kampanye Lingkungan Hidup	2.571.301.915,00	2.533.823.115,00	0,00	0,00	0,00	0,00	0,00	0,00
2	11	2-11.0-00.0-00.01	08	2.01	0005	Peningkatan Kapasitas dan Kompetensi Sumber Daya Manusia Bidang lingkungan hidup untuk Lembaga pendidikan formal/lembaga masyarakat/komunitas/kelompok masyarakat	4.798.223.200,00	4.613.133.979,00	18.750.000,00	18.750.000,00	0,00	0,00	0,00	0,00

KODE REKENING						URAIAN URUSAN, ORGANISASI, PROGRAM, KEGIATAN DAN SUB KEGIATAN	KELOMPOK BELANJA						TRANSFER	
							OPERASI		MODAL		TIDAK TERDUGA		ANGGARAN	REALISASI
							ANGGARAN	REALISASI	ANGGARAN	REALISASI	ANGGARAN	REALISASI		
1						2	3	4	5	6	7	8	9	10
2	11	2-11.0-00.0-00.01	11	0.00	0000	PROGRAM PENGELOLAAN PERSAMPAHAN	0,00	0,00	3.355.207.000,00	3.343.600.000,00	0,00	0,00	0,00	0,00
2	11	2-11.0-00.0-00.01	11	2.01	0000	Pengelolaan Sampah	0,00	0,00	3.355.207.000,00	3.343.600.000,00	0,00	0,00	0,00	0,00
2	11	2-11.0-00.0-00.01	11	2.01	0007	Penyediaan Sarana dan Prasarana Pengelolaan Persampahan di TPA/TPST/SPA Kabupaten/Kota	0,00	0,00	3.355.207.000,00	3.343.600.000,00	0,00	0,00	0,00	0,00
2	12					URUSAN PEMERINTAHAN BIDANG ADMINISTRASI KEPENDUDUKAN DAN PENCATATAN SIPIL	4.429.685.052,00	4.206.808.253,00	37.600.000,00	37.600.000,00	0,00	0,00	0,00	0,00
2	12	2-12.0-00.0-00.09				DINAS KEPENDUDUKAN DAN PENCATATAN SIPIL	4.429.685.052,00	4.206.808.253,00	37.600.000,00	37.600.000,00	0,00	0,00	0,00	0,00
2	12	2-12.0-00.0-00.09	01	0.00	0000	PROGRAM PENUNJANG URUSAN PEMERINTAHAN DAERAH KABUPATEN/KOTA	3.402.990.852,00	3.194.466.997,00	37.600.000,00	37.600.000,00	0,00	0,00	0,00	0,00
2	12	2-12.0-00.0-00.09	01	2.01	0000	Perencanaan, Penganggaran, dan Evaluasi Kinerja Perangkat Daerah	16.153.000,00	15.461.300,00	0,00	0,00	0,00	0,00	0,00	0,00
2	12	2-12.0-00.0-00.09	01	2.01	0001	Penyusunan Dokumen Perencanaan Perangkat Daerah	5.372.000,00	4.680.300,00	0,00	0,00	0,00	0,00	0,00	0,00
2	12	2-12.0-00.0-00.09	01	2.01	0002	Koordinasi dan Penyusunan Dokumen RKA-SKPD	820.000,00	820.000,00	0,00	0,00	0,00	0,00	0,00	0,00
2	12	2-12.0-00.0-00.09	01	2.01	0003	Koordinasi dan Penyusunan Dokumen Perubahan RKA-SKPD	695.000,00	695.000,00	0,00	0,00	0,00	0,00	0,00	0,00
2	12	2-12.0-00.0-00.09	01	2.01	0004	Koordinasi dan Penyusunan DPA-SKPD	968.000,00	968.000,00	0,00	0,00	0,00	0,00	0,00	0,00
2	12	2-12.0-00.0-00.09	01	2.01	0005	Koordinasi dan Penyusunan Perubahan DPA- SKPD	798.000,00	798.000,00	0,00	0,00	0,00	0,00	0,00	0,00
2	12	2-12.0-00.0-00.09	01	2.01	0006	Koordinasi dan Penyusunan Laporan Capaian Kinerja dan Ikhtisar Realisasi Kinerja SKPD	2.500.000,00	2.500.000,00	0,00	0,00	0,00	0,00	0,00	0,00
2	12	2-12.0-00.0-00.09	01	2.01	0007	Evaluasi Kinerja Perangkat Daerah	5.000.000,00	5.000.000,00	0,00	0,00	0,00	0,00	0,00	0,00
2	12	2-12.0-00.0-00.09	01	2.02	0000	Administrasi Keuangan Perangkat Daerah	3.002.494.602,00	2.808.687.420,00	0,00	0,00	0,00	0,00	0,00	0,00
2	12	2-12.0-00.0-00.09	01	2.02	0001	Penyediaan Gaji dan Tunjangan ASN	2.996.994.602,00	2.803.187.420,00	0,00	0,00	0,00	0,00	0,00	0,00
2	12	2-12.0-00.0-00.09	01	2.02	0005	Koordinasi dan Penyusunan Laporan Keuangan Akhir Tahun SKPD	2.500.000,00	2.500.000,00	0,00	0,00	0,00	0,00	0,00	0,00
2	12	2-12.0-00.0-00.09	01	2.02	0007	Koordinasi dan Penyusunan Laporan Keuangan Bulanan/ Triwulanan/ Semesteran SKPD	1.000.000,00	1.000.000,00	0,00	0,00	0,00	0,00	0,00	0,00
2	12	2-12.0-00.0-00.09	01	2.02	0008	Penyusunan Pelaporan dan Analisis Prognosis Realisasi Anggaran	2.000.000,00	2.000.000,00	0,00	0,00	0,00	0,00	0,00	0,00
2	12	2-12.0-00.0-00.09	01	2.03	0000	Administrasi Barang Milik Daerah pada Perangkat Daerah	7.015.000,00	6.453.725,00	0,00	0,00	0,00	0,00	0,00	0,00
2	12	2-12.0-00.0-00.09	01	2.03	0001	Penyusunan Perencanaan Kebutuhan Barang Milik Daerah SKPD	7.015.000,00	6.453.725,00	0,00	0,00	0,00	0,00	0,00	0,00
2	12	2-12.0-00.0-00.09	01	2.05	0000	Administrasi Kepegawaian Perangkat Daerah	28.556.000,00	27.994.725,00	0,00	0,00	0,00	0,00	0,00	0,00
2	12	2-12.0-00.0-00.09	01	2.05	0005	Monitoring, Evaluasi, dan Penilaian Kinerja Pegawai	8.556.000,00	7.994.725,00	0,00	0,00	0,00	0,00	0,00	0,00
2	12	2-12.0-00.0-00.09	01	2.05	0009	Pendidikan dan Pelatihan Pegawai Berdasarkan Tugas dan Fungsi	20.000.000,00	20.000.000,00	0,00	0,00	0,00	0,00	0,00	0,00
2	12	2-12.0-00.0-00.09	01	2.06	0000	Administrasi Umum Perangkat Daerah	144.102.400,00	144.055.256,00	0,00	0,00	0,00	0,00	0,00	0,00
2	12	2-12.0-00.0-00.09	01	2.06	0001	Penyediaan Komponen Instalasi Listrik/Penerangan Bangunan Kantor	3.648.400,00	3.648.400,00	0,00	0,00	0,00	0,00	0,00	0,00
2	12	2-12.0-00.0-00.09	01	2.06	0005	Penyediaan Barang Cetakan dan Penggandaan	22.920.000,00	22.920.000,00	0,00	0,00	0,00	0,00	0,00	0,00
2	12	2-12.0-00.0-00.09	01	2.06	0006	Penyediaan Bahan Bacaan dan Peraturan Perundang-undangan	3.960.000,00	3.960.000,00	0,00	0,00	0,00	0,00	0,00	0,00
2	12	2-12.0-00.0-00.09	01	2.06	0008	Fasilitasi Kunjungan Tamu	4.629.000,00	4.629.000,00	0,00	0,00	0,00	0,00	0,00	0,00
2	12	2-12.0-00.0-00.09	01	2.06	0009	Penyelenggaraan Rapat Koordinasi dan Konsultasi SKPD	108.945.000,00	108.897.856,00	0,00	0,00	0,00	0,00	0,00	0,00
2	12	2-12.0-00.0-00.09	01	2.07	0000	Pengadaan Barang Milik Daerah Penunjang Urusan Pemerintah Daerah	0,00	0,00	37.600.000,00	37.600.000,00	0,00	0,00	0,00	0,00
2	12	2-12.0-00.0-00.09	01	2.07	0005	Pengadaan Mebel	0,00	0,00	11.600.000,00	11.600.000,00	0,00	0,00	0,00	0,00
2	12	2-12.0-00.0-00.09	01	2.07	0006	Pengadaan Peralatan dan Mesin Lainnya	0,00	0,00	26.000.000,00	26.000.000,00	0,00	0,00	0,00	0,00
2	12	2-12.0-00.0-00.09	01	2.08	0000	Penyediaan Jasa Penunjang Urusan Pemerintahan Daerah	90.771.900,00	79.403.121,00	0,00	0,00	0,00	0,00	0,00	0,00
2	12	2-12.0-00.0-00.09	01	2.08	0001	Penyediaan Jasa Surat Menyurat	2.000.000,00	2.000.000,00	0,00	0,00	0,00	0,00	0,00	0,00
2	12	2-12.0-00.0-00.09	01	2.08	0002	Penyediaan Jasa Komunikasi, Sumber Daya Air dan Listrik	40.975.000,00	30.806.221,00	0,00	0,00	0,00	0,00	0,00	0,00
2	12	2-12.0-00.0-00.09	01	2.08	0004	Penyediaan Jasa Pelayanan Umum Kantor	47.796.900,00	46.596.900,00	0,00	0,00	0,00	0,00	0,00	0,00
2	12	2-12.0-00.0-00.09	01	2.09	0000	Pemeliharaan Barang Milik Daerah Penunjang Urusan Pemerintahan Daerah	113.897.950,00	112.411.450,00	0,00	0,00	0,00	0,00	0,00	0,00
2	12	2-12.0-00.0-00.09	01	2.09	0002	Dinas Operasional atau Lapangan	94.098.300,00	92.611.800,00	0,00	0,00	0,00	0,00	0,00	0,00
2	12	2-12.0-00.0-00.09	01	2.09	0006	Pemeliharaan Peralatan dan Mesin Lainnya	9.799.650,00	9.799.650,00	0,00	0,00	0,00	0,00	0,00	0,00
2	12	2-12.0-00.0-00.09	01	2.09	0010	Pemeliharaan/Rehabilitasi Sarana dan Prasarana Gedung Kantor atau Bangunan Lainnya	10.000.000,00	10.000.000,00	0,00	0,00	0,00	0,00	0,00	0,00
2	12	2-12.0-00.0-00.09	02	0.00	0000	PROGRAM PENDAFTARAN PENDUDUK	773.145.000,00	766.671.206,00	0,00	0,00	0,00	0,00	0,00	0,00
2	12	2-12.0-00.0-00.09	02	2.01	0000	Pelayanan Pendaftaran Penduduk	773.145.000,00	766.671.206,00	0,00	0,00	0,00	0,00	0,00	0,00
2	12	2-12.0-00.0-00.09	02	2.01	0002	Pencatatan, Penatausahaan dan Penerbitan Dokumen Atas Pendaftaran Penduduk	613.992.000,00	608.024.956,00	0,00	0,00	0,00	0,00	0,00	0,00
2	12	2-12.0-00.0-00.09	02	2.01	0004	Peningkatan Pelayanan Pendaftaran Penduduk	118.116.000,00	117.641.150,00	0,00	0,00	0,00	0,00	0,00	0,00
2	12	2-12.0-00.0-00.09	02	2.01	0007	Penerbitan Dokumen Atas Hasil Pelaporan Peristiwa Kependudukan	41.037.000,00	41.005.100,00	0,00	0,00	0,00	0,00	0,00	0,00
2	12	2-12.0-00.0-00.09	03	0.00	0000	PROGRAM PENCATATAN SIPIL	134.096.000,00	133.844.675,00	0,00	0,00	0,00	0,00	0,00	0,00
2	12	2-12.0-00.0-00.09	03	2.01	0000	Pelayanan Pencatatan Sipil	60.255.000,00	60.201.175,00	0,00	0,00	0,00	0,00	0,00	0,00
2	12	2-12.0-00.0-00.09	03	2.01	0002	Peningkatan dalam Pelayanan Pencatatan Sipil	60.255.000,00	60.201.175,00	0,00	0,00	0,00	0,00	0,00	0,00
2	12	2-12.0-00.0-00.09	03	2.02	0000	Penyelenggaraan Pencatatan Sipil	33.841.000,00	33.643.500,00	0,00	0,00	0,00	0,00	0,00	0,00
2	12	2-12.0-00.0-00.09	03	2.02	0004	Penting Terkait Pencatatan Sipil	13.613.000,00	13.480.500,00	0,00	0,00	0,00	0,00	0,00	0,00

KODE REKENING						URAIAN URUSAN, ORGANISASI, PROGRAM, KEGIATAN DAN SUB KEGIATAN	KELOMPOK BELANJA						TRANSFER	
							OPERASI		MODAL		TIDAK TERDUGA		ANGGARAN	REALISASI
							ANGGARAN	REALISASI	ANGGARAN	REALISASI	ANGGARAN	REALISASI		
1						2	3	4	5	6	7	8	9	10
2	12	2-12.0-00.0-00.09	03	2.02	0006	Fasilitasi Terkait Pencatatan Sipil	20.228.000,00	20.163.000,00	0,00	0,00	0,00	0,00	0,00	0,00
2	**12**	**2-12.0-00.0-00.09**	**03**	**2.03**	**0000**	**Pembinaan dan Pengawasan Penyelenggaraan Pencatatan Sipil**	**40.000.000,00**	**40.000.000,00**	**0,00**	**0,00**	**0,00**	**0,00**	**0,00**	**0,00**
2	12	2-12.0-00.0-00.09	03	2.03	0004	Bimbingan Teknis Terkait Pencatatan Sipil	40.000.000,00	40.000.000,00	0,00	0,00	0,00	0,00	0,00	0,00
2	**12**	**2-12.0-00.0-00.09**	**04**	**0.00**	**0000**	**PROGRAM PENGELOLAAN INFORMASI ADMINISTRASI KEPENDUDUKAN**	**58.914.100,00**	**58.648.200,00**	**0,00**	**0,00**	**0,00**	**0,00**	**0,00**	**0,00**
2	**12**	**2-12.0-00.0-00.09**	**04**	**2.01**	**0000**	**Pengumpulan Data Kependudukan dan Pemanfaatan dan Penyajian Database Kependudukan**	**23.370.000,00**	**23.370.000,00**	**0,00**	**0,00**	**0,00**	**0,00**	**0,00**	**0,00**
2	12	2-12.0-00.0-00.09	04	2.01	0001	Pengolahan dan Penyajian Data Kependudukan	23.370.000,00	23.370.000,00	0,00	0,00	0,00	0,00	0,00	0,00
2	**12**	**2-12.0-00.0-00.09**	**04**	**2.03**	**0000**	**Penyelenggaraan Pengelolaan Informasi Administrasi Kependudukan**	**13.700.000,00**	**13.695.000,00**	**0,00**	**0,00**	**0,00**	**0,00**	**0,00**	**0,00**
2	12	2-12.0-00.0-00.09	04	2.03	0008	Penyajian Data Kependudukan yang Akurat dan dapat Dipertanggungjawabkan	13.700.000,00	13.695.000,00	0,00	0,00	0,00	0,00	0,00	0,00
2	**12**	**2-12.0-00.0-00.09**	**04**	**2.04**	**0000**	**Pembinaan dan Pengawasan Pengelolaan Informasi Administrasi Kependudukan**	**21.844.100,00**	**21.583.200,00**	**0,00**	**0,00**	**0,00**	**0,00**	**0,00**	**0,00**
2	12	2-12.0-00.0-00.09	04	2.04	0001	Pembinaan dan Pengawasan Terkait Pengelolaan Informasi Administrasi Kependudukan	21.844.100,00	21.583.200,00	0,00	0,00	0,00	0,00	0,00	0,00
2	**12**	**2-12.0-00.0-00.09**	**05**	**0.00**	**0000**	**PROGRAM PENGELOLAAN PROFIL KEPENDUDUKAN**	**24.323.700,00**	**24.205.050,00**	**0,00**	**0,00**	**0,00**	**0,00**	**0,00**	**0,00**
2	**12**	**2-12.0-00.0-00.09**	**05**	**2.01**	**0000**	**Penyusunan Profil Kependudukan**	**24.323.700,00**	**24.205.050,00**	**0,00**	**0,00**	**0,00**	**0,00**	**0,00**	**0,00**
2	12	2-12.0-00.0-00.09	05	2.01	0002	Penyusunan Profil Data Perkembangan dan Proyeksi Kependudukan serta Kebutuhan yang Lain	24.323.700,00	24.205.050,00	0,00	0,00	0,00	0,00	0,00	0,00
						UPT Disdukcapil Way Tenong								
2	**12**	**2-12.0-00.0-00.09**	**01**	**0.00**	**0000**	**PROGRAM PENUNJANG URUSAN PEMERINTAHAN DAERAH KABUPATEN/KOTA**	**36.215.400,00**	**28.972.125,00**	**0,00**	**0,00**	**0,00**	**0,00**	**0,00**	**0,00**
2	**12**	**2-12.0-00.0-00.09**	**01**	**2.06**	**0000**	**Administrasi Umum Perangkat Daerah**	**3.480.000,00**	**3.480.000,00**	**0,00**	**0,00**	**0,00**	**0,00**	**0,00**	**0,00**
2	12	2-12.0-00.0-00.09	01	2.06	0005	Penyediaan Barang Cetakan dan Penggandaan	3.480.000,00	3.480.000,00	0,00	0,00	0,00	0,00	0,00	0,00
2	**12**	**2-12.0-00.0-00.09**	**01**	**2.08**	**0000**	**Penyediaan Jasa Penunjang Urusan Pemerintahan Daerah**	**32.735.400,00**	**25.492.125,00**	**0,00**	**0,00**	**0,00**	**0,00**	**0,00**	**0,00**
2	12	2-12.0-00.0-00.09	01	2.08	0002	Penyediaan Jasa Komunikasi, Sumber Daya Air dan Listrik	16.540.000,00	9.296.725,00	0,00	0,00	0,00	0,00	0,00	0,00
2	12	2-12.0-00.0-00.09	01	2.08	0004	Penyediaan Jasa Pelayanan Umum Kantor	16.195.400,00	16.195.400,00	0,00	0,00	0,00	0,00	0,00	0,00
2	**13**					**URUSAN PEMERINTAHAN BIDANG PEMBERDAYAAN MASYARAKAT DAN DESA**	**5.441.361.916,00**	**5.202.284.870,00**	**16.000.000,00**	**16.000.000,00**	**0,00**	**0,00**	**0,00**	**0,00**
2	**13**	**2-13.0-00.0-00.10**				**DINAS PEMBERDAYAAN MASYARAKAT DAN PEKON**	**5.441.361.916,00**	**5.202.284.870,00**	**16.000.000,00**	**16.000.000,00**	**0,00**	**0,00**	**0,00**	**0,00**
2	**13**	**2-13.0-00.0-00.10**	**01**	**0.00**	**0000**	**PROGRAM PENUNJANG URUSAN PEMERINTAHAN DAERAH KABUPATEN/KOTA**	**2.896.901.016,00**	**2.671.799.271,00**	**16.000.000,00**	**16.000.000,00**	**0,00**	**0,00**	**0,00**	**0,00**
2	**13**	**2-13.0-00.0-00.10**	**01**	**2.01**	**0000**	**Perencanaan, Penganggaran, dan Evaluasi Kinerja Perangkat Daerah**	**33.664.000,00**	**33.664.000,00**	**0,00**	**0,00**	**0,00**	**0,00**	**0,00**	**0,00**
2	13	2-13.0-00.0-00.10	01	2.01	0001	Penyusunan Dokumen Perencanaan Perangkat Daerah	4.999.800,00	4.999.800,00	0,00	0,00	0,00	0,00	0,00	0,00
2	13	2-13.0-00.0-00.10	01	2.01	0002	Koordinasi dan Penyusunan Dokumen RKA-SKPD	6.825.000,00	6.825.000,00	0,00	0,00	0,00	0,00	0,00	0,00
2	13	2-13.0-00.0-00.10	01	2.01	0003	Koordinasi dan Penyusunan Dokumen Perubahan RKA-SKPD	5.725.000,00	5.725.000,00	0,00	0,00	0,00	0,00	0,00	0,00
2	13	2-13.0-00.0-00.10	01	2.01	0004	Koordinasi dan Penyusunan DPA-SKPD	3.765.000,00	3.765.000,00	0,00	0,00	0,00	0,00	0,00	0,00
2	13	2-13.0-00.0-00.10	01	2.01	0005	Koordinasi dan Penyusunan Perubahan DPA- SKPD	5.050.200,00	5.050.200,00	0,00	0,00	0,00	0,00	0,00	0,00
2	13	2-13.0-00.0-00.10	01	2.01	0006	Koordinasi dan Penyusunan Laporan Capaian Kinerja dan Ikhtisar Realisasi Kinerja SKPD	2.299.000,00	2.299.000,00	0,00	0,00	0,00	0,00	0,00	0,00
2	13	2-13.0-00.0-00.10	01	2.01	0007	Evaluasi Kinerja Perangkat Daerah	5.000.000,00	5.000.000,00	0,00	0,00	0,00	0,00	0,00	0,00
2	**13**	**2-13.0-00.0-00.10**	**01**	**2.02**	**0000**	**Administrasi Keuangan Perangkat Daerah**	**2.526.478.786,00**	**2.313.481.416,00**	**0,00**	**0,00**	**0,00**	**0,00**	**0,00**	**0,00**
2	13	2-13.0-00.0-00.10	01	2.02	0001	Penyediaan Gaji dan Tunjangan ASN	2.518.968.786,00	2.305.971.416,00	0,00	0,00	0,00	0,00	0,00	0,00
2	13	2-13.0-00.0-00.10	01	2.02	0005	Koordinasi dan Penyusunan Laporan Keuangan Akhir Tahun SKPD	1.890.200,00	1.890.200,00	0,00	0,00	0,00	0,00	0,00	0,00
2	13	2-13.0-00.0-00.10	01	2.02	0007	Koordinasi dan Penyusunan Laporan Keuangan Bulanan/ Triwulanan/ Semesteran SKPD	3.110.000,00	3.110.000,00	0,00	0,00	0,00	0,00	0,00	0,00
2	13	2-13.0-00.0-00.10	01	2.02	0008	Penyusunan Pelaporan dan Analisis Prognosis Realisasi Anggaran	2.509.800,00	2.509.800,00	0,00	0,00	0,00	0,00	0,00	0,00
2	**13**	**2-13.0-00.0-00.10**	**01**	**2.06**	**0000**	**Administrasi Umum Perangkat Daerah**	**152.004.400,00**	**151.545.235,00**	**16.000.000,00**	**16.000.000,00**	**0,00**	**0,00**	**0,00**	**0,00**
2	13	2-13.0-00.0-00.10	01	2.06	0001	Penyediaan Komponen Instalasi Listrik/Penerangan Bangunan Kantor	3.149.000,00	3.149.000,00	0,00	0,00	0,00	0,00	0,00	0,00
2	13	2-13.0-00.0-00.10	01	2.06	0002	Penyediaan Peralatan dan Perlengkapan Kantor	0,00	0,00	16.000.000,00	16.000.000,00	0,00	0,00	0,00	0,00
2	13	2-13.0-00.0-00.10	01	2.06	0005	Penyediaan Barang Cetakan dan Penggandaan	32.251.400,00	32.251.400,00	0,00	0,00	0,00	0,00	0,00	0,00
2	13	2-13.0-00.0-00.10	01	2.06	0006	Penyediaan Bahan Bacaan dan Peraturan Perundang-undangan	5.010.000,00	5.010.000,00	0,00	0,00	0,00	0,00	0,00	0,00
2	13	2-13.0-00.0-00.10	01	2.06	0008	Fasilitasi Kunjungan Tamu	5.355.000,00	5.355.000,00	0,00	0,00	0,00	0,00	0,00	0,00
2	13	2-13.0-00.0-00.10	01	2.06	0009	Penyelenggaraan Rapat Koordinasi dan Konsultasi SKPD	106.239.000,00	105.779.835,00	0,00	0,00	0,00	0,00	0,00	0,00
2	**13**	**2-13.0-00.0-00.10**	**01**	**2.08**	**0000**	**Penyediaan Jasa Penunjang Urusan Pemerintahan Daerah**	**121.822.580,00**	**110.967.600,00**	**0,00**	**0,00**	**0,00**	**0,00**	**0,00**	**0,00**
2	13	2-13.0-00.0-00.10	01	2.08	0001	Penyediaan Jasa Surat Menyurat	6.440.000,00	5.940.000,00	0,00	0,00	0,00	0,00	0,00	0,00
2	13	2-13.0-00.0-00.10	01	2.08	0002	Penyediaan Jasa Komunikasi, Sumber Daya Air dan Listrik	21.500.000,00	19.865.020,00	0,00	0,00	0,00	0,00	0,00	0,00
2	13	2-13.0-00.0-00.10	01	2.08	0004	Penyediaan Jasa Pelayanan Umum Kantor	93.882.580,00	85.162.580,00	0,00	0,00	0,00	0,00	0,00	0,00
2	**13**	**2-13.0-00.0-00.10**	**01**	**2.09**	**0000**	**Pemeliharaan Barang Milik Daerah Penunjang Urusan Pemerintahan Daerah**	**62.931.250,00**	**62.141.020,00**	**0,00**	**0,00**	**0,00**	**0,00**	**0,00**	**0,00**
2	13	2-13.0-00.0-00.10	01	2.09	0001	Dinas atau Kendaraan Dinas Jabatan	47.750.000,00	46.959.770,00	0,00	0,00	0,00	0,00	0,00	0,00
2	13	2-13.0-00.0-00.10	01	2.09	0006	Pemeliharaan Peralatan dan Mesin Lainnya	5.190.000,00	5.190.000,00	0,00	0,00	0,00	0,00	0,00	0,00
2	13	2-13.0-00.0-00.10	01	2.09	0009	Pemeliharaan/Rehabilitasi Gedung Kantor dan Bangunan Lainnya	9.991.250,00	9.991.250,00	0,00	0,00	0,00	0,00	0,00	0,00

KODE REKENING						URAIAN URUSAN, ORGANISASI, PROGRAM, KEGIATAN DAN SUB KEGIATAN	KELOMPOK BELANJA						TRANSFER	
							OPERASI		MODAL		TIDAK TERDUGA		ANGGARAN	REALISASI
		1				2	ANGGARAN 3	REALISASI 4	ANGGARAN 5	REALISASI 6	ANGGARAN 7	REALISASI 8	9	10
2	13	2-13.0-00.0-00.10	02	0.00	0000	PROGRAM PENATAAN DESA	1.101.766.600,00	1.100.876.504,00	0,00	0,00	0,00	0,00	0,00	0,00
2	13	2-13.0-00.0-00.10	02	2.01	0000	Penyelenggaraan Penataan Desa	1.101.766.600,00	1.100.876.504,00	0,00	0,00	0,00	0,00	0,00	0,00
2	13	2-13.0-00.0-00.10	02	2.01	0006	Fasilitasi Sarana dan Prasarana Desa	1.101.766.600,00	1.100.876.504,00	0,00	0,00	0,00	0,00	0,00	0,00
2	13	2-13.0-00.0-00.10	03	0.00	0000	PROGRAM PENINGKATAN KERJA SAMA DESA	39.459.300,00	39.433.950,00	0,00	0,00	0,00	0,00	0,00	0,00
2	13	2-13.0-00.0-00.10	03	2.01	0000	Fasilitasi Kerja Sama antar Desa	39.459.300,00	39.433.950,00	0,00	0,00	0,00	0,00	0,00	0,00
2	13	2-13.0-00.0-00.10	03	2.01	0003	Fasilitasi Pembangunan Kawasan Perdesaan	39.459.300,00	39.433.950,00	0,00	0,00	0,00	0,00	0,00	0,00
2	13	2-13.0-00.0-00.10	04	0.00	0000	PROGRAM ADMINISTRASI PEMERINTAHAN DESA	658.855.100,00	645.795.245,00	0,00	0,00	0,00	0,00	0,00	0,00
2	13	2-13.0-00.0-00.10	04	2.01	0000	Pembinaan dan Pengawasan Penyelenggaraan Administrasi Pemerintahan Desa	658.855.100,00	645.795.245,00	0,00	0,00	0,00	0,00	0,00	0,00
2	13	2-13.0-00.0-00.10	04	2.01	0003	Fasilitasi Penyusunan Perencanaan Pembangunan Desa	59.188.500,00	57.133.150,00	0,00	0,00	0,00	0,00	0,00	0,00
2	13	2-13.0-00.0-00.10	04	2.01	0004	Fasilitasi Pengelolaan Keuangan Desa	47.585.500,00	47.305.181,00	0,00	0,00	0,00	0,00	0,00	0,00
2	13	2-13.0-00.0-00.10	04	2.01	0005	Pembinaan Peningkatan Kapasitas Aparatur Pemerintah Desa	56.983.000,00	56.504.550,00	0,00	0,00	0,00	0,00	0,00	0,00
2	13	2-13.0-00.0-00.10	04	2.01	0008	Pembinaan dan Pemberdayaan BUM Desa dan Lembaga Kerja Sama antar Desa	39.255.000,00	39.114.790,00	0,00	0,00	0,00	0,00	0,00	0,00
2	13	2-13.0-00.0-00.10	04	2.01	0011	Fasilitasi Penyusunan Profil Desa	43.595.500,00	43.595.000,00	0,00	0,00	0,00	0,00	0,00	0,00
2	13	2-13.0-00.0-00.10	04	2.01	0014	Pembinaan Peningkatan Kapasitas Anggota BPD	49.236.000,00	49.234.000,00	0,00	0,00	0,00	0,00	0,00	0,00
2	13	2-13.0-00.0-00.10	04	2.01	0015	Fasilitasi Penetapan dan Penegasan Batas Desa	250.243.000,00	246.428.898,00	0,00	0,00	0,00	0,00	0,00	0,00
2	13	2-13.0-00.0-00.10	04	2.01	0018	Fasilitasi Evaluasi Perkembangan Desa serta Lomba Desa dan Kelurahan	112.768.600,00	106.479.676,00	0,00	0,00	0,00	0,00	0,00	0,00
2	13	2-13.0-00.0-00.10	05	0.00	0000	PROGRAM PEMBERDAYAAN LEMBAGA KEMASYARAKATAN, LEMBAGA ADAT DAN MASYARAKAT HUKUM ADAT	744.379.900,00	744.379.900,00	0,00	0,00	0,00	0,00	0,00	0,00
2	13	2-13.0-00.0-00.10	05	2.01	0000	Pemberdayaan Lembaga Kemasyarakatan yang Bergerak di Bidang Pemberdayaan Desa dan Lembaga Adat Tingkat Daerah Kabupaten/Kota serta Pemberdayaan Masyar	744.379.900,00	744.379.900,00	0,00	0,00	0,00	0,00	0,00	0,00
2	13	2-13.0-00.0-00.10	05	2.01	0002	Fasilitasi Penataan, Pemberdayaan dan Pendayagunaan Kelembagaan Lembaga Kemasyarakatan Desa/Kelurahan (RT, RW, PKK, Posyandu, LPM, dan Karang Taruna), Lembaga Adat Desa/Kelurahan dan Masyarakat Hukum	51.289.500,00	51.289.500,00	0,00	0,00	0,00	0,00	0,00	0,00
2	13	2-13.0-00.0-00.10	05	2.01	0003	Peningkatan Kapasitas Kelembagaan Lembaga Kemasyarakatan Desa/Kelurahan (RT, RW, PKK, Posyandu, LPM, dan Karang Taruna), Lembaga Adat Desa/Kelurahan dan Masyarakat Hukum Adat	149.576.900,00	149.576.900,00	0,00	0,00	0,00	0,00	0,00	0,00
2	13	2-13.0-00.0-00.10	05	2.01	0006	Fasilitasi Pemerintah Desa dalam Pemanfaatan Teknologi Tepat Guna	49.990.000,00	49.990.000,00	0,00	0,00	0,00	0,00	0,00	0,00
2	13	2-13.0-00.0-00.10	05	2.01	0007	Fasilitasi Bulan Bhakti Gotong Royong Masyarakat	60.276.500,00	60.276.500,00	0,00	0,00	0,00	0,00	0,00	0,00
2	13	2-13.0-00.0-00.10	05	2.01	0009	Fasilitasi Tim Penggerak PKK dalam Penyelenggaraan Gerakan Pemberdayaan Masyarakat dan Kesejahteraan Keluarga	433.247.000,00	433.247.000,00	0,00	0,00	0,00	0,00	0,00	0,00
2	14					URUSAN PEMERINTAHAN BIDANG PENGENDALIAN PENDUDUK DAN KELUARGA BERENCANA	5.099.401.500,00	3.189.019.003,00	0,00	0,00	0,00	0,00	0,00	0,00
2	14	2-08.2-14.0-00.11				DINAS PENGENDALIAN PENDUDUK, KELUARGA BERENCANA, PEMBERDAYAAN PEREMPUAN DAN PERLINDUNGAN ANAK	5.099.401.500,00	3.189.019.003,00	0,00	0,00	0,00	0,00	0,00	0,00
2	14	2-08.2-14.0-00.11	02	0.00	0000	PROGRAM PENGENDALIAN PENDUDUK	521.887.500,00	427.463.074,00	0,00	0,00	0,00	0,00	0,00	0,00
2	14	2-08.2-14.0-00.11	02	2.01	0000	Pemaduan dan Sinkronisasi Kebijakan Pemerintah Daerah Provinsi dengan Pemerintah Daerah Kabupaten/Kota dalam rangka Pengendalian Kuantitas Penduduk	245.887.500,00	244.930.075,00	0,00	0,00	0,00	0,00	0,00	0,00
2	14	2-08.2-14.0-00.11	02	2.01	0007	Penyediaan dan Pengembangan Materi Pendidikan Kependudukan Jalur Pendidikan Formal Sesuai Isu Lokal Kabupaten/Kota	113.000.000,00	112.800.000,00	0,00	0,00	0,00	0,00	0,00	0,00
2	14	2-08.2-14.0-00.11	02	2.01	0009	Advokasi, Sosialisasi dan Fasilitasi Pelaksanaan Pendidikan Kependudukan Jalur Formal di Satuan Pendidikan Jenjang SD/MI dan SLTP/MTS, Jalur Nonformal dan Informal	27.500.000,00	27.216.400,00	0,00	0,00	0,00	0,00	0,00	0,00
2	14	2-08.2-14.0-00.11	02	2.01	0016	Implementasi Pendidikan Kependudukan Jalur Informal di Kelompok Kegiatan Masyarakat Binaan	16.362.800,00	16.362.800,00	0,00	0,00	0,00	0,00	0,00	0,00
2	14	2-08.2-14.0-00.11	02	2.01	0018	Penguatan Kerja Sama Pelaksanaan Pendidikan Kependudukan Jalur Pendidikan Nonformal	56.800.000,00	56.326.175,00	0,00	0,00	0,00	0,00	0,00	0,00
2	14	2-08.2-14.0-00.11	02	2.01	0019	Implementasi Pendidikan Kependudukan Jalur Pendidikan Formal dan Nonformal	32.224.700,00	32.224.700,00	0,00	0,00	0,00	0,00	0,00	0,00
2	14	2-08.2-14.0-00.11	02	2.02	0000	Pemetaan Perkiraan Pengendalian Penduduk Cakupan Daerah Kabupaten/Kota	276.000.000,00	182.532.999,00	0,00	0,00	0,00	0,00	0,00	0,00
2	14	2-08.2-14.0-00.11	02	2.02	0012	Pencatatan dan Pengumpulan Data Keluarga	104.400.000,00	49.900.000,00	0,00	0,00	0,00	0,00	0,00	0,00
2	14	2-08.2-14.0-00.11	02	2.02	0013	Pengolahan dan Pelaporan Data Pengendalian Lapangan dan Pelayanan KB	111.600.000,00	73.806.999,00	0,00	0,00	0,00	0,00	0,00	0,00
2	14	2-08.2-14.0-00.11	02	2.02	0018	Pembinaan dan Pengawasan Pencatatan dan Pelaporan Program Bangga Kencana	60.000.000,00	58.826.000,00	0,00	0,00	0,00	0,00	0,00	0,00
2	14	2-08.2-14.0-00.11	03	0.00	0000	PROGRAM PEMBINAAN KELUARGA BERENCANA (KB)	2.923.014.000,00	1.435.753.943,00	0,00	0,00	0,00	0,00	0,00	0,00
2	14	2-08.2-14.0-00.11	03	2.01	0000	Pelaksanaan Advokasi, Komunikasi, Informasi dan Edukasi (KIE) Pengendalian Penduduk dan KB Sesuai Kearifan Budaya Lokal	1.159.400.000,00	720.593.643,00	0,00	0,00	0,00	0,00	0,00	0,00
2	14	2-08.2-14.0-00.11	03	2.01	0008	Pengendalian Program KKBPK	80.000.000,00	75.928.000,00	0,00	0,00	0,00	0,00	0,00	0,00
2	14	2-08.2-14.0-00.11	03	2.01	0010	Pengelolaan Operasional dan Sarana di Balai Penyuluhan Bangga Kencana	504.400.000,00	290.007.420,00	0,00	0,00	0,00	0,00	0,00	0,00

KODE REKENING						URAIAN URUSAN, ORGANISASI, PROGRAM, KEGIATAN DAN SUB KEGIATAN	KELOMPOK BELANJA						TRANSFER	
							OPERASI		MODAL		TIDAK TERDUGA			
							ANGGARAN	REALISASI	ANGGARAN	REALISASI	ANGGARAN	REALISASI	ANGGARAN	REALISASI
1						2	3	4	5	6	7	8	9	10
2	14	2-08.2-14.0-00.11	03	2.01	0011	Pelaksanaan Mekanisme Operasional Program Bangga Kencana melalui Rapat Koordinasi Kecamatan (Rakorcam), Rapat Koordinasi Desa (Rakordes), dan Mini Lokakarya (Minilok)	225.000.000,00	6.671.000,00	0,00	0,00	0,00	0,00	0,00	0,00
2	14	2-08.2-14.0-00.11	03	2.01	0012	Promosi dan KIE Program Bangga Kencana Melalui Media Massa Cetak dan Elektronik serta Media Luar Ruang	150.000.000,00	149.840.000,00	0,00	0,00	0,00	0,00	0,00	0,00
2	14	2-08.2-14.0-00.11	03	2.01	0014	Advokasi Program Bangga kencana oleh pokja advokasi kepada Stakeholders dan Mitra Kerja	200.000.000,00	198.147.223,00	0,00	0,00	0,00	0,00	0,00	0,00
2	**14**	**2-08.2-14.0-00.11**	**03**	**2.02**	**0000**	**Pendayagunaan Tenaga Penyuluh KB/Petugas Lapangan KB (PKB/PLKB)**	**408.000.000,00**	**204.000.000,00**	**0,00**	**0,00**	**0,00**	**0,00**	**0,00**	**0,00**
2	14	2-08.2-14.0-00.11	03	2.02	0004	Penggerakan Kader Institusi Masyarakat Pedesaan (IMP)	408.000.000,00	204.000.000,00	0,00	0,00	0,00	0,00	0,00	0,00
2	**14**	**2-08.2-14.0-00.11**	**03**	**2.03**	**0000**	**Pengendalian dan Pendistribusian Kebutuhan Alat dan Obat Kontrasepsi serta Pelaksanaan Pelayanan KB di Daerah Kabupaten/Kota**	**627.864.000,00**	**447.297.800,00**	**0,00**	**0,00**	**0,00**	**0,00**	**0,00**	**0,00**
2	14	2-08.2-14.0-00.11	03	2.03	0001	Pengendalian Pendistribusian Alat dan Obat Kontrasepsi dan Sarana Penunjang Pelayanan KB ke Fasilitas Kesehatan Termasuk Jaringan dan Jejaringnya	17.100.000,00	17.100.000,00	0,00	0,00	0,00	0,00	0,00	0,00
2	14	2-08.2-14.0-00.11	03	2.03	0003	Peningkatan Kesertaan Penggunaan Metode Kontrasepsi Jangka Panjang (MKJP)	593.214.000,00	418.338.800,00	0,00	0,00	0,00	0,00	0,00	0,00
2	14	2-08.2-14.0-00.11	03	2.03	0008	Pembinaan Pelayanan Keluarga Berencana dan Kesehatan Reproduksi di Fasilitas Kesehatan Termasuk Jaringan dan Jejaringnya	17.550.000,00	11.859.000,00	0,00	0,00	0,00	0,00	0,00	0,00
2	**14**	**2-08.2-14.0-00.11**	**03**	**2.04**	**0000**	**Pemberdayaan dan Peningkatan Peran Serta Organisasi Kemasyarakatan Tingkat Daerah Kabupaten/Kota dalam Pelaksanaan Pelayanan dan Pembinaan Kesertaan B**	**727.750.000,00**	**63.862.500,00**	**0,00**	**0,00**	**0,00**	**0,00**	**0,00**	**0,00**
2	14	2-08.2-14.0-00.11	03	2.04	0002	Integrasi Pembangunan Lintas Sektor di Kampung KB	152.750.000,00	41.138.500,00	0,00	0,00	0,00	0,00	0,00	0,00
2	14	2-08.2-14.0-00.11	03	2.04	0006	Pelaksanaan dan Pengelolaan Program Bangga Kencana di Kampung Keluarga Berkualitas	575.000.000,00	22.724.000,00	0,00	0,00	0,00	0,00	0,00	0,00
2	**14**	**2-08.2-14.0-00.11**	**04**	**0.00**	**0000**	**PROGRAM PEMBERDAYAAN DAN PENINGKATAN KELUARGA SEJAHTERA (KS)**	**1.654.500.000,00**	**1.325.801.986,00**	**0,00**	**0,00**	**0,00**	**0,00**	**0,00**	**0,00**
2	**14**	**2-08.2-14.0-00.11**	**04**	**2.01**	**0000**	**Pelaksanaan Pembangunan Keluarga Melalui Pembinaan Ketahanan dan Kesejahteraan Keluarga**	**300.000.000,00**	**299.101.986,00**	**0,00**	**0,00**	**0,00**	**0,00**	**0,00**	**0,00**
2	14	2-08.2-14.0-00.11	04	2.01	0018	Pengadaan Sarana Kelompok Kegiatan Ketahanan dan Kesejahteraan Keluarga (BKB, BKR, BKL, PPKS, PIK-R dan Usaha Peningkatan Pendapatan Keluarga Akseptor (UPPKA)	300.000.000,00	299.101.986,00	0,00	0,00	0,00	0,00	0,00	0,00
2	**14**	**2-08.2-14.0-00.11**	**04**	**2.02**	**0000**	**Pelaksanaan dan Peningkatan Peran Serta Organisasi Kemasyarakatan Tingkat Daerah Kabupaten/ Kota dalam Pembangunan Keluarga Melalui Pembinaan Ketahana**	**1.354.500.000,00**	**1.026.700.000,00**	**0,00**	**0,00**	**0,00**	**0,00**	**0,00**	**0,00**
2	14	2-08.2-14.0-00.11	04	2.02	0005	Pemantauan Data dan Informasi Keluarga Berisiko Stunting (Termasuk remaja Calon Pengantin/Calon PUS, Ibu Hamil, Pasca salin/kelahiran, Baduta/Balita)	645.000.000,00	639.700.000,00	0,00	0,00	0,00	0,00	0,00	0,00
2	14	2-08.2-14.0-00.11	04	2.02	0006	Pendampingan Keluarga Berisiko Stunting (Termasuk remaja Calon Pengantin/Calon PUS, Ibu Hamil, Pasca salin/kelahiran, Baduta/Balita)	709.500.000,00	387.000.000,00	0,00	0,00	0,00	0,00	0,00	0,00
2	**15**					**URUSAN PEMERINTAHAN BIDANG PERHUBUNGAN**	**3.690.014.923,00**	**3.438.241.840,00**	**471.375.000,00**	**470.495.910,00**	**0,00**	**0,00**	**0,00**	**0,00**
2	**15**	**2-15.0-00.0-00.12**				**DINAS PERHUBUNGAN**	**3.690.014.923,00**	**3.438.241.840,00**	**471.375.000,00**	**470.495.910,00**	**0,00**	**0,00**	**0,00**	**0,00**
2	**15**	**2-15.0-00.0-00.12**	**01**	**0.00**	**0000**	**PROGRAM PENUNJANG URUSAN PEMERINTAHAN DAERAH KABUPATEN/KOTA**	**3.072.133.073,00**	**2.847.277.240,00**	**39.950.000,00**	**39.950.000,00**	**0,00**	**0,00**	**0,00**	**0,00**
2	**15**	**2-15.0-00.0-00.12**	**01**	**2.01**	**0000**	**Perencanaan, Penganggaran, dan Evaluasi Kinerja Perangkat Daerah**	**30.578.000,00**	**30.578.000,00**	**0,00**	**0,00**	**0,00**	**0,00**	**0,00**	**0,00**
2	15	2-15.0-00.0-00.12	01	2.01	0001	Penyusunan Dokumen Perencanaan Perangkat Daerah	5.405.000,00	5.405.000,00	0,00	0,00	0,00	0,00	0,00	0,00
2	15	2-15.0-00.0-00.12	01	2.01	0002	Koordinasi dan Penyusunan Dokumen RKA-SKPD	3.500.000,00	3.500.000,00	0,00	0,00	0,00	0,00	0,00	0,00
2	15	2-15.0-00.0-00.12	01	2.01	0003	Koordinasi dan Penyusunan Dokumen Perubahan RKA-SKPD	2.900.000,00	2.900.000,00	0,00	0,00	0,00	0,00	0,00	0,00
2	15	2-15.0-00.0-00.12	01	2.01	0004	Koordinasi dan Penyusunan DPA-SKPD	3.710.000,00	3.710.000,00	0,00	0,00	0,00	0,00	0,00	0,00
2	15	2-15.0-00.0-00.12	01	2.01	0005	Koordinasi dan Penyusunan Perubahan DPA- SKPD	3.885.000,00	3.885.000,00	0,00	0,00	0,00	0,00	0,00	0,00
2	15	2-15.0-00.0-00.12	01	2.01	0006	Koordinasi dan Penyusunan Laporan Capaian Kinerja dan Ikhtisar Realisasi Kinerja SKPD	5.618.000,00	5.618.000,00	0,00	0,00	0,00	0,00	0,00	0,00
2	15	2-15.0-00.0-00.12	01	2.01	0007	Evaluasi Kinerja Perangkat Daerah	5.560.000,00	5.560.000,00	0,00	0,00	0,00	0,00	0,00	0,00
2	**15**	**2-15.0-00.0-00.12**	**01**	**2.02**	**0000**	**Administrasi Keuangan Perangkat Daerah**	**2.549.193.623,00**	**2.345.287.553,00**	**0,00**	**0,00**	**0,00**	**0,00**	**0,00**	**0,00**
2	15	2-15.0-00.0-00.12	01	2.02	0001	Penyediaan Gaji dan Tunjangan ASN	2.539.722.623,00	2.335.816.553,00	0,00	0,00	0,00	0,00	0,00	0,00
2	15	2-15.0-00.0-00.12	01	2.02	0004	Koordinasi dan Pelaksanaan Akuntansi SKPD	1.335.000,00	1.335.000,00	0,00	0,00	0,00	0,00	0,00	0,00
2	15	2-15.0-00.0-00.12	01	2.02	0005	Koordinasi dan Penyusunan Laporan Keuangan Akhir Tahun SKPD	3.160.000,00	3.160.000,00	0,00	0,00	0,00	0,00	0,00	0,00
2	15	2-15.0-00.0-00.12	01	2.02	0006	Pengelolaan dan Penyiapan Bahan Tanggapan Pemeriksaan	1.225.000,00	1.225.000,00	0,00	0,00	0,00	0,00	0,00	0,00
2	15	2-15.0-00.0-00.12	01	2.02	0007	Koordinasi dan Penyusunan Laporan Keuangan Bulanan/ Triwulanan/ Semesteran SKPD	2.175.000,00	2.175.000,00	0,00	0,00	0,00	0,00	0,00	0,00
2	15	2-15.0-00.0-00.12	01	2.02	0008	Penyusunan Pelaporan dan Analisis Prognosis Realisasi Anggaran	1.576.000,00	1.576.000,00	0,00	0,00	0,00	0,00	0,00	0,00
2	**15**	**2-15.0-00.0-00.12**	**01**	**2.03**	**0000**	**Administrasi Barang Milik Daerah pada Perangkat Daerah**	**14.068.000,00**	**14.068.000,00**	**0,00**	**0,00**	**0,00**	**0,00**	**0,00**	**0,00**
2	15	2-15.0-00.0-00.12	01	2.03	0001	Penyusunan Perencanaan Kebutuhan Barang Milik Daerah SKPD	1.055.000,00	1.055.000,00	0,00	0,00	0,00	0,00	0,00	0,00
2	15	2-15.0-00.0-00.12	01	2.03	0002	Pengamanan Barang Milik Daerah SKPD	7.175.000,00	7.175.000,00	0,00	0,00	0,00	0,00	0,00	0,00
2	15	2-15.0-00.0-00.12	01	2.03	0005	Rekonsiliasi dan Penyusunan Laporan Barang Milik Daerah pada SKPD	1.075.000,00	1.075.000,00	0,00	0,00	0,00	0,00	0,00	0,00
2	15	2-15.0-00.0-00.12	01	2.03	0006	Penatausahaan Barang Milik Daerah pada SKPD	1.550.000,00	1.550.000,00	0,00	0,00	0,00	0,00	0,00	0,00

KODE REKENING						URAIAN URUSAN, ORGANISASI, PROGRAM, KEGIATAN DAN SUB KEGIATAN	KELOMPOK BELANJA						TRANSFER	
							OPERASI		MODAL		TIDAK TERDUGA		ANGGARAN	REALISASI
							ANGGARAN	REALISASI	ANGGARAN	REALISASI	ANGGARAN	REALISASI		
1						2	3	4	5	6	7	8	9	10
2	15	2-15.0-00.0-00.12	01	2.03	0007	Pemanfaatan Barang Milik Daerah SKPD	3.213.000,00	3.213.000,00	0,00	0,00	0,00	0,00	0,00	0,00
2	**15**	**2-15.0-00.0-00.12**	**01**	**2.04**	**0000**	**Administrasi Pendapatan Daerah Kewenangan Perangkat Daerah**	**2.648.000,00**	**2.648.000,00**	**0,00**	**0,00**	**0,00**	**0,00**	**0,00**	**0,00**
2	15	2-15.0-00.0-00.12	01	2.04	0007	Pelaporan Pengelolaan Retribusi Daerah	2.648.000,00	2.648.000,00	0,00	0,00	0,00	0,00	0,00	0,00
2	**15**	**2-15.0-00.0-00.12**	**01**	**2.05**	**0000**	**Administrasi Kepegawaian Perangkat Daerah**	**16.199.000,00**	**14.569.000,00**	**0,00**	**0,00**	**0,00**	**0,00**	**0,00**	**0,00**
2	15	2-15.0-00.0-00.12	01	2.05	0005	Monitoring, Evaluasi, dan Penilaian Kinerja Pegawai	6.949.000,00	6.949.000,00	0,00	0,00	0,00	0,00	0,00	0,00
2	15	2-15.0-00.0-00.12	01	2.05	0009	Pendidikan dan Pelatihan Pegawai Berdasarkan Tugas dan Fungsi	9.250.000,00	7.620.000,00	0,00	0,00	0,00	0,00	0,00	0,00
2	**15**	**2-15.0-00.0-00.12**	**01**	**2.06**	**0000**	**Administrasi Umum Perangkat Daerah**	**158.738.000,00**	**158.714.892,00**	**33.750.000,00**	**33.750.000,00**	**0,00**	**0,00**	**0,00**	**0,00**
2	15	2-15.0-00.0-00.12	01	2.06	0001	Penyediaan Komponen Instalasi Listrik/Penerangan Bangunan Kantor	8.256.000,00	8.256.000,00	0,00	0,00	0,00	0,00	0,00	0,00
2	15	2-15.0-00.0-00.12	01	2.06	0002	Penyediaan Peralatan dan Perlengkapan Kantor	0,00	0,00	33.750.000,00	33.750.000,00	0,00	0,00	0,00	0,00
2	15	2-15.0-00.0-00.12	01	2.06	0005	Penyediaan Barang Cetakan dan Penggandaan	36.042.000,00	36.042.000,00	0,00	0,00	0,00	0,00	0,00	0,00
2	15	2-15.0-00.0-00.12	01	2.06	0006	Penyediaan Bahan Bacaan dan Peraturan Perundang-undangan	15.040.000,00	15.040.000,00	0,00	0,00	0,00	0,00	0,00	0,00
2	15	2-15.0-00.0-00.12	01	2.06	0008	Fasilitasi Kunjungan Tamu	5.290.000,00	5.290.000,00	0,00	0,00	0,00	0,00	0,00	0,00
2	15	2-15.0-00.0-00.12	01	2.06	0009	Penyelenggaraan Rapat Koordinasi dan Konsultasi SKPD	94.110.000,00	94.086.892,00	0,00	0,00	0,00	0,00	0,00	0,00
2	**15**	**2-15.0-00.0-00.12**	**01**	**2.07**	**0000**	**Pengadaan Barang Milik Daerah Penunjang Urusan Pemerintah Daerah**	**0,00**	**0,00**	**6.200.000,00**	**6.200.000,00**	**0,00**	**0,00**	**0,00**	**0,00**
2	15	2-15.0-00.0-00.12	01	2.07	0005	Pengadaan Mebel	0,00	0,00	6.200.000,00	6.200.000,00	0,00	0,00	0,00	0,00
2	**15**	**2-15.0-00.0-00.12**	**01**	**2.08**	**0000**	**Penyediaan Jasa Penunjang Urusan Pemerintahan Daerah**	**188.907.350,00**	**171.786.078,00**	**0,00**	**0,00**	**0,00**	**0,00**	**0,00**	**0,00**
2	15	2-15.0-00.0-00.12	01	2.08	0001	Penyediaan Jasa Surat Menyurat	27.791.000,00	27.771.000,00	0,00	0,00	0,00	0,00	0,00	0,00
2	15	2-15.0-00.0-00.12	01	2.08	0002	Penyediaan Jasa Komunikasi, Sumber Daya Air dan Listrik	63.055.000,00	46.363.728,00	0,00	0,00	0,00	0,00	0,00	0,00
2	15	2-15.0-00.0-00.12	01	2.08	0004	Penyediaan Jasa Pelayanan Umum Kantor	98.061.350,00	97.651.350,00	0,00	0,00	0,00	0,00	0,00	0,00
2	**15**	**2-15.0-00.0-00.12**	**01**	**2.09**	**0000**	**Pemeliharaan Barang Milik Daerah Penunjang Urusan Pemerintahan Daerah**	**111.801.100,00**	**109.625.717,00**	**0,00**	**0,00**	**0,00**	**0,00**	**0,00**	**0,00**
2	15	2-15.0-00.0-00.12	01	2.09	0002	Penyediaan Jasa Pemeliharaan, Biaya Pemeliharaan, Pajak dan Perizinan Kendaraan Dinas Operasional atau Lapangan	58.800.000,00	56.624.617,00	0,00	0,00	0,00	0,00	0,00	0,00
2	15	2-15.0-00.0-00.12	01	2.09	0006	Pemeliharaan Peralatan dan Mesin Lainnya	11.910.750,00	11.910.750,00	0,00	0,00	0,00	0,00	0,00	0,00
2	15	2-15.0-00.0-00.12	01	2.09	0011	Pemeliharaan/Rehabilitasi Sarana dan Prasarana Pendukung Gedung Kantor atau Bangunan Lainnya	41.090.350,00	41.090.350,00	0,00	0,00	0,00	0,00	0,00	0,00
2	**15**	**2-15.0-00.0-00.12**	**02**	**0.00**	**0000**	**PROGRAM PENYELENGGARAAN LALU LINTAS DAN ANGKUTAN JALAN (LLAJ)**	**617.881.850,00**	**590.964.600,00**	**431.425.000,00**	**430.545.910,00**	**0,00**	**0,00**	**0,00**	**0,00**
2	**15**	**2-15.0-00.0-00.12**	**02**	**2.02**	**0000**	**Penyediaan Perlengkapan Jalan di Jalan Kabupaten/Kota**	**316.646.000,00**	**316.380.900,00**	**94.500.000,00**	**94.500.000,00**	**0,00**	**0,00**	**0,00**	**0,00**
2	15	2-15.0-00.0-00.12	02	2.02	0002	Penyediaan Perlengkapan Jalan di Jalan Kabupaten/Kota	118.192.000,00	118.192.000,00	52.500.000,00	52.500.000,00	0,00	0,00	0,00	0,00
2	15	2-15.0-00.0-00.12	02	2.02	0003	Rehabilitasi dan Pemeliharaan Prasarana Jalan	175.000.000,00	175.000.000,00	0,00	0,00	0,00	0,00	0,00	0,00
2	15	2-15.0-00.0-00.12	02	2.02	0004	Rehabilitasi dan Pemeliharaan Perlengkapan Jalan	23.454.000,00	23.188.900,00	42.000.000,00	42.000.000,00	0,00	0,00	0,00	0,00
2	**15**	**2-15.0-00.0-00.12**	**02**	**2.03**	**0000**	**Pengelolaan Terminal Penumpang Tipe C**	**12.543.050,00**	**12.368.050,00**	**0,00**	**0,00**	**0,00**	**0,00**	**0,00**	**0,00**
2	15	2-15.0-00.0-00.12	02	2.03	0011	Rehabilitasi dan Pemeliharaan Terminal Tipe C (Fasilitas Utama dan Penunjang)	12.543.050,00	12.368.050,00	0,00	0,00	0,00	0,00	0,00	0,00
2	**15**	**2-15.0-00.0-00.12**	**02**	**2.04**	**0000**	**Penerbitan Izin Penyelenggaraan dan Pembangunan Fasilitas Parkir**	**52.541.600,00**	**51.648.600,00**	**0,00**	**0,00**	**0,00**	**0,00**	**0,00**	**0,00**
2	15	2-15.0-00.0-00.12	02	2.04	0002	Koordinasi dan Sinkronisasi Pengawasan Pelaksanaan Izin Penyelenggaraan dan Pembangunan Fasilitas Parkir Kewenangan Kabupaten/Kota	52.541.600,00	51.648.600,00	0,00	0,00	0,00	0,00	0,00	0,00
2	**15**	**2-15.0-00.0-00.12**	**02**	**2.05**	**0000**	**Pengujian Berkala Kendaraan Bermotor**	**146.362.200,00**	**121.204.200,00**	**325.200.000,00**	**324.320.910,00**	**0,00**	**0,00**	**0,00**	**0,00**
2	15	2-15.0-00.0-00.12	02	2.05	0001	Penyediaan Sarana dan Prasarana Pengujian Berkala Kendaraan Bermotor	44.715.000,00	44.621.000,00	325.200.000,00	324.320.910,00	0,00	0,00	0,00	0,00
2	15	2-15.0-00.0-00.12	02	2.05	0002	Peningkatan Kapasitas Sumber Daya Manusia Pengujian Berkala Kendaraan Bermotor	25.991.200,00	927.200,00	0,00	0,00	0,00	0,00	0,00	0,00
2	15	2-15.0-00.0-00.12	02	2.05	0006	Identifikasi dan Analisis Potensi Jumlah Kendaraan Bermotor Wajib Uji	47.826.000,00	47.826.000,00	0,00	0,00	0,00	0,00	0,00	0,00
2	15	2-15.0-00.0-00.12	02	2.05	0007	Pemeliharaan Sarana dan Prasarana Pengujian Berkala Kendaraan Bermotor	27.830.000,00	27.830.000,00	0,00	0,00	0,00	0,00	0,00	0,00
2	**15**	**2-15.0-00.0-00.12**	**02**	**2.06**	**0000**	**Kabupaten/Kota**	**89.789.000,00**	**89.362.850,00**	**11.725.000,00**	**11.725.000,00**	**0,00**	**0,00**	**0,00**	**0,00**
2	15	2-15.0-00.0-00.12	02	2.06	0014	Kabupaten/Kota	18.277.000,00	18.277.000,00	0,00	0,00	0,00	0,00	0,00	0,00
2	15	2-15.0-00.0-00.12	02	2.06	0015	Forum Lalu Lintas dan Angkutan Jalan untuk Jaringan Jalan Kabupaten/Kota	9.964.000,00	9.655.350,00	0,00	0,00	0,00	0,00	0,00	0,00
2	15	2-15.0-00.0-00.12	02	2.06	0016	Rekayasa Lalu Lintas	1.547.000,00	1.547.000,00	11.725.000,00	11.725.000,00	0,00	0,00	0,00	0,00
2	15	2-15.0-00.0-00.12	02	2.06	0017	Penataan Manajemen dan Rekayasa Lalu Lintas untuk Jaringan Jalan Kabupaten/Kota	60.001.000,00	59.883.500,00	0,00	0,00	0,00	0,00	0,00	0,00
2	**16**					**URUSAN PEMERINTAHAN BIDANG KOMUNIKASI DAN INFORMATIKA**	**6.786.866.995,00**	**6.388.399.471,00**	**54.960.000,00**	**54.960.000,00**	**0,00**	**0,00**	**0,00**	**0,00**
2	**16**	**2-16.2-20.2-21.13**				**DINAS KOMUNIKASI DAN INFORMATIKA**	**6.786.866.995,00**	**6.388.399.471,00**	**54.960.000,00**	**54.960.000,00**	**0,00**	**0,00**	**0,00**	**0,00**
2	**16**	**2-16.2-20.2-21.13**	**01**	**0.00**	**0000**	**PROGRAM PENUNJANG URUSAN PEMERINTAHAN DAERAH KABUPATEN/KOTA**	**2.991.476.860,00**	**2.905.031.845,00**	**16.000.000,00**	**16.000.000,00**	**0,00**	**0,00**	**0,00**	**0,00**
2	**16**	**2-16.2-20.2-21.13**	**01**	**2.01**	**0000**	**Perencanaan, Penganggaran, dan Evaluasi Kinerja Perangkat Daerah**	**34.827.200,00**	**34.827.200,00**	**0,00**	**0,00**	**0,00**	**0,00**	**0,00**	**0,00**
2	16	2-16.2-20.2-21.13	01	2.01	0001	Penyusunan Dokumen Perencanaan Perangkat Daerah	5.000.000,00	5.000.000,00	0,00	0,00	0,00	0,00	0,00	0,00
2	16	2-16.2-20.2-21.13	01	2.01	0002	Koordinasi dan Penyusunan Dokumen RKA-SKPD	6.045.600,00	6.045.600,00	0,00	0,00	0,00	0,00	0,00	0,00
2	16	2-16.2-20.2-21.13	01	2.01	0003	Koordinasi dan Penyusunan Dokumen Perubahan RKA-SKPD	4.789.400,00	4.789.400,00	0,00	0,00	0,00	0,00	0,00	0,00
2	16	2-16.2-20.2-21.13	01	2.01	0004	Koordinasi dan Penyusunan DPA-SKPD	5.235.000,00	5.235.000,00	0,00	0,00	0,00	0,00	0,00	0,00
2	16	2-16.2-20.2-21.13	01	2.01	0005	Koordinasi dan Penyusunan Perubahan DPA- SKPD	4.757.200,00	4.757.200,00	0,00	0,00	0,00	0,00	0,00	0,00

KODE REKENING						URAIAN URUSAN, ORGANISASI, PROGRAM, KEGIATAN DAN SUB KEGIATAN	KELOMPOK BELANJA						TRANSFER	
							OPERASI		MODAL		TIDAK TERDUGA		ANGGARAN	REALISASI
							ANGGARAN	REALISASI	ANGGARAN	REALISASI	ANGGARAN	REALISASI		
1						2	3	4	5	6	7	8	9	10
2	16	2-16.2-20.2-21.13	01	2.01	0006	Koordinasi dan Penyusunan Laporan Capaian Kinerja dan Ikhtisar Realisasi Kinerja SKPD	1.000.000,00	1.000.000,00	0,00	0,00	0,00	0,00	0,00	0,00
2	16	2-16.2-20.2-21.13	01	2.01	0007	Evaluasi Kinerja Perangkat Daerah	8.000.000,00	8.000.000,00	0,00	0,00	0,00	0,00	0,00	0,00
2	**16**	**2-16.2-20.2-21.13**	**01**	**2.02**	**0000**	**Administrasi Keuangan Perangkat Daerah**	**2.553.068.800,00**	**2.488.327.818,00**	**0,00**	**0,00**	**0,00**	**0,00**	**0,00**	**0,00**
2	16	2-16.2-20.2-21.13	01	2.02	0001	Penyediaan Gaji dan Tunjangan ASN	2.547.518.800,00	2.482.777.818,00	0,00	0,00	0,00	0,00	0,00	0,00
2	16	2-16.2-20.2-21.13	01	2.02	0005	Koordinasi dan Penyusunan Laporan Keuangan Akhir Tahun SKPD	2.500.000,00	2.500.000,00	0,00	0,00	0,00	0,00	0,00	0,00
2	16	2-16.2-20.2-21.13	01	2.02	0007	Koordinasi dan Penyusunan Laporan Keuangan Bulanan/ Triwulanan/ Semesteran SKPD	1.050.000,00	1.050.000,00	0,00	0,00	0,00	0,00	0,00	0,00
2	16	2-16.2-20.2-21.13	01	2.02	0008	Penyusunan Pelaporan dan Analisis Prognosis Realisasi Anggaran	2.000.000,00	2.000.000,00	0,00	0,00	0,00	0,00	0,00	0,00
2	**16**	**2-16.2-20.2-21.13**	**01**	**2.03**	**0000**	**Administrasi Barang Milik Daerah pada Perangkat Daerah**	**3.903.000,00**	**3.903.000,00**	**0,00**	**0,00**	**0,00**	**0,00**	**0,00**	**0,00**
2	16	2-16.2-20.2-21.13	01	2.03	0001	Penyusunan Perencanaan Kebutuhan Barang Milik Daerah SKPD	3.903.000,00	3.903.000,00	0,00	0,00	0,00	0,00	0,00	0,00
2	**16**	**2-16.2-20.2-21.13**	**01**	**2.05**	**0000**	**Administrasi Kepegawaian Perangkat Daerah**	**4.333.500,00**	**4.333.500,00**	**0,00**	**0,00**	**0,00**	**0,00**	**0,00**	**0,00**
2	16	2-16.2-20.2-21.13	01	2.05	0005	Monitoring, Evaluasi, dan Penilaian Kinerja Pegawai	4.333.500,00	4.333.500,00	0,00	0,00	0,00	0,00	0,00	0,00
2	**16**	**2-16.2-20.2-21.13**	**01**	**2.06**	**0000**	**Administrasi Umum Perangkat Daerah**	**207.554.800,00**	**204.474.178,00**	**16.000.000,00**	**16.000.000,00**	**0,00**	**0,00**	**0,00**	**0,00**
2	16	2-16.2-20.2-21.13	01	2.06	0001	Penyediaan Komponen Instalasi Listrik/Penerangan Bangunan Kantor	4.658.000,00	4.638.000,00	0,00	0,00	0,00	0,00	0,00	0,00
2	16	2-16.2-20.2-21.13	01	2.06	0002	Penyediaan Peralatan dan Perlengkapan Kantor	0,00	0,00	16.000.000,00	16.000.000,00	0,00	0,00	0,00	0,00
2	16	2-16.2-20.2-21.13	01	2.06	0005	Penyediaan Barang Cetakan dan Penggandaan	20.803.200,00	20.119.200,00	0,00	0,00	0,00	0,00	0,00	0,00
2	16	2-16.2-20.2-21.13	01	2.06	0006	Penyediaan Bahan Bacaan dan Peraturan Perundang-undangan	3.060.000,00	3.060.000,00	0,00	0,00	0,00	0,00	0,00	0,00
2	16	2-16.2-20.2-21.13	01	2.06	0008	Fasilitasi Kunjungan Tamu	8.558.600,00	8.558.600,00	0,00	0,00	0,00	0,00	0,00	0,00
2	16	2-16.2-20.2-21.13	01	2.06	0009	Penyelenggaraan Rapat Koordinasi dan Konsultasi SKPD	170.475.000,00	168.098.378,00	0,00	0,00	0,00	0,00	0,00	0,00
2	**16**	**2-16.2-20.2-21.13**	**01**	**2.08**	**0000**	**Penyediaan Jasa Penunjang Urusan Pemerintahan Daerah**	**71.181.000,00**	**59.076.184,00**	**0,00**	**0,00**	**0,00**	**0,00**	**0,00**	**0,00**
2	16	2-16.2-20.2-21.13	01	2.08	0001	Penyediaan Jasa Surat Menyurat	1.600.000,00	1.000.000,00	0,00	0,00	0,00	0,00	0,00	0,00
2	16	2-16.2-20.2-21.13	01	2.08	0002	Penyediaan Jasa Komunikasi, Sumber Daya Air dan Listrik	29.200.000,00	18.595.184,00	0,00	0,00	0,00	0,00	0,00	0,00
2	16	2-16.2-20.2-21.13	01	2.08	0004	Penyediaan Jasa Pelayanan Umum Kantor	40.381.000,00	39.481.000,00	0,00	0,00	0,00	0,00	0,00	0,00
2	**16**	**2-16.2-20.2-21.13**	**01**	**2.09**	**0000**	**Pemeliharaan Barang Milik Daerah Penunjang Urusan Pemerintahan Daerah**	**116.608.560,00**	**110.089.965,00**	**0,00**	**0,00**	**0,00**	**0,00**	**0,00**	**0,00**
2	16	2-16.2-20.2-21.13	01	2.09	0002	Penyediaan Jasa Pemeliharaan, Biaya Pemeliharaan, Pajak dan Perizinan Kendaraan Dinas Operasional atau Lapangan	79.300.000,00	72.961.965,00	0,00	0,00	0,00	0,00	0,00	0,00
2	16	2-16.2-20.2-21.13	01	2.09	0006	Pemeliharaan Peralatan dan Mesin Lainnya	27.318.560,00	27.138.000,00	0,00	0,00	0,00	0,00	0,00	0,00
2	16	2-16.2-20.2-21.13	01	2.09	0011	Pemeliharaan/Rehabilitasi Sarana dan Prasarana Pendukung Gedung Kantor atau Bangunan Lainnya	9.990.000,00	9.990.000,00	0,00	0,00	0,00	0,00	0,00	0,00
2	**16**	**2-16.2-20.2-21.13**	**02**	**0.00**	**0000**	**PROGRAM PENGELOLAAN INFORMASI DAN KOMUNIKASI PUBLIK**	**3.103.359.135,00**	**2.793.912.657,00**	**14.960.000,00**	**14.960.000,00**	**0,00**	**0,00**	**0,00**	**0,00**
2	**16**	**2-16.2-20.2-21.13**	**02**	**2.01**	**0000**	**Pengelolaan Informasi dan Komunikasi Publik Pemerintah Daerah Kabupaten/Kota**	**3.103.359.135,00**	**2.793.912.657,00**	**14.960.000,00**	**14.960.000,00**	**0,00**	**0,00**	**0,00**	**0,00**
2	16	2-16.2-20.2-21.13	02	2.01	0002	Monitoring Opini dan Aspirasi Publik	68.824.335,00	68.753.083,00	0,00	0,00	0,00	0,00	0,00	0,00
2	16	2-16.2-20.2-21.13	02	2.01	0005	Pengelolaan Media Komunikasi Publik	83.494.400,00	83.392.780,00	0,00	0,00	0,00	0,00	0,00	0,00
2	16	2-16.2-20.2-21.13	02	2.01	0006	Pelayanan Informasi Publik	368.009.800,00	367.695.407,00	0,00	0,00	0,00	0,00	0,00	0,00
2	16	2-16.2-20.2-21.13	02	2.01	0007	Layanan Hubungan Media	2.450.179.600,00	2.141.420.887,00	0,00	0,00	0,00	0,00	0,00	0,00
2	16	2-16.2-20.2-21.13	02	2.01	0012	Penyelenggaraan Hubungan Masyarakat, Media dan Kemitraan Komunitas	54.221.600,00	54.221.100,00	0,00	0,00	0,00	0,00	0,00	0,00
2	16	2-16.2-20.2-21.13	02	2.01	0013	Publik Pemerintah Daerah Kabupaten/Kota	78.629.400,00	78.429.400,00	14.960.000,00	14.960.000,00	0,00	0,00	0,00	0,00
2	**16**	**2-16.2-20.2-21.13**	**03**	**0.00**	**0000**	**PROGRAM PENGELOLAAN APLIKASI INFORMATIKA**	**692.031.000,00**	**689.454.969,00**	**24.000.000,00**	**24.000.000,00**	**0,00**	**0,00**	**0,00**	**0,00**
2	**16**	**2-16.2-20.2-21.13**	**03**	**2.02**	**0000**	**Pengelolaan E-government di Lingkup Pemerintah Daerah Kabupaten/Kota**	**692.031.000,00**	**689.454.969,00**	**24.000.000,00**	**24.000.000,00**	**0,00**	**0,00**	**0,00**	**0,00**
2	16	2-16.2-20.2-21.13	03	2.02	0007	Pengembangan Aplikasi dan Proses Bisnis Pemerintahan Berbasis Elektronik	323.882.000,00	322.560.290,00	24.000.000,00	24.000.000,00	0,00	0,00	0,00	0,00
2	16	2-16.2-20.2-21.13	03	2.02	0009	Pengembangan dan Pengelolaan Ekosistem Kabupaten/Kota Cerdas dan Kota Cerdas	368.149.000,00	366.894.679,00	0,00	0,00	0,00	0,00	0,00	0,00
2	**17**					**URUSAN PEMERINTAHAN WAJIB YANG TIDAK BERKAITAN DENGAN PELAYANAN DASAR KOPERASI USAHA KECIL DAN MENENGAH**	**4.357.672.175,00**	**4.069.345.762,00**	**41.800.000,00**	**41.596.500,00**	**0,00**	**0,00**	**0,00**	**0,00**
2	**17**	**2-17.3-30.0-00.14**				**DINAS KOPERASI, USAHA KECIL MENENGAH DAN PERDAGANGAN**	**4.357.672.175,00**	**4.069.345.762,00**	**41.800.000,00**	**41.596.500,00**	**0,00**	**0,00**	**0,00**	**0,00**
2	**17**	**2-17.3-30.0-00.14**	**01**	**0.00**	**0000**	**PROGRAM PENUNJANG URUSAN PEMERINTAHAN DAERAH KABUPATEN/KOTA**	**3.549.608.175,00**	**3.277.424.794,00**	**16.000.000,00**	**15.900.000,00**	**0,00**	**0,00**	**0,00**	**0,00**
2	**17**	**2-17.3-30.0-00.14**	**01**	**2.01**	**0000**	**Perencanaan, Penganggaran, dan Evaluasi Kinerja Perangkat Daerah**	**19.998.700,00**	**19.660.700,00**	**0,00**	**0,00**	**0,00**	**0,00**	**0,00**	**0,00**
2	17	2-17.3-30.0-00.14	01	2.01	0001	Penyusunan Dokumen Perencanaan Perangkat Daerah	5.000.000,00	4.662.000,00	0,00	0,00	0,00	0,00	0,00	0,00
2	17	2-17.3-30.0-00.14	01	2.01	0002	Koordinasi dan Penyusunan Dokumen RKA-SKPD	2.000.000,00	2.000.000,00	0,00	0,00	0,00	0,00	0,00	0,00
2	17	2-17.3-30.0-00.14	01	2.01	0003	Koordinasi dan Penyusunan Dokumen Perubahan RKA-SKPD	1.998.700,00	1.998.700,00	0,00	0,00	0,00	0,00	0,00	0,00
2	17	2-17.3-30.0-00.14	01	2.01	0004	Koordinasi dan Penyusunan DPA-SKPD	2.000.000,00	2.000.000,00	0,00	0,00	0,00	0,00	0,00	0,00
2	17	2-17.3-30.0-00.14	01	2.01	0005	Koordinasi dan Penyusunan Perubahan DPA- SKPD	2.000.000,00	2.000.000,00	0,00	0,00	0,00	0,00	0,00	0,00
2	17	2-17.3-30.0-00.14	01	2.01	0006	Koordinasi dan Penyusunan Laporan Capaian Kinerja dan Ikhtisar Realisasi Kinerja SKPD	2.000.000,00	2.000.000,00	0,00	0,00	0,00	0,00	0,00	0,00
2	17	2-17.3-30.0-00.14	01	2.01	0007	Evaluasi Kinerja Perangkat Daerah	5.000.000,00	5.000.000,00	0,00	0,00	0,00	0,00	0,00	0,00
2	**17**	**2-17.3-30.0-00.14**	**01**	**2.02**	**0000**	**Administrasi Keuangan Perangkat Daerah**	**2.975.462.140,00**	**2.817.694.210,00**	**0,00**	**0,00**	**0,00**	**0,00**	**0,00**	**0,00**
2	17	2-17.3-30.0-00.14	01	2.02	0001	Penyediaan Gaji dan Tunjangan ASN	2.970.012.940,00	2.812.245.010,00	0,00	0,00	0,00	0,00	0,00	0,00
2	17	2-17.3-30.0-00.14	01	2.02	0005	Koordinasi dan Penyusunan Laporan Keuangan Akhir Tahun SKPD	2.449.600,00	2.449.600,00	0,00	0,00	0,00	0,00	0,00	0,00

KODE REKENING						URAIAN URUSAN, ORGANISASI, PROGRAM, KEGIATAN DAN SUB KEGIATAN	KELOMPOK BELANJA						TRANSFER	
							OPERASI		MODAL		TIDAK TERDUGA		ANGGARAN	REALISASI
							ANGGARAN	REALISASI	ANGGARAN	REALISASI	ANGGARAN	REALISASI		
1						2	3	4	5	6	7	8	9	10
2	17	2-17.3-30.0-00.14	01	2.02	0007	Koordinasi dan Penyusunan Laporan Keuangan Bulanan/ Triwulanan/ Semesteran SKPD	999.600,00	999.600,00	0,00	0,00	0,00	0,00	0,00	0,00
2	17	2-17.3-30.0-00.14	01	2.02	0008	Penyusunan Pelaporan dan Analisis Prognosis Realisasi Anggaran	2.000.000,00	2.000.000,00	0,00	0,00	0,00	0,00	0,00	0,00
2	**17**	**2-17.3-30.0-00.14**	**01**	**2.03**	**0000**	**Administrasi Barang Milik Daerah pada Perangkat Daerah**	**2.000.000,00**	**2.000.000,00**	**0,00**	**0,00**	**0,00**	**0,00**	**0,00**	**0,00**
2	17	2-17.3-30.0-00.14	01	2.03	0001	Penyusunan Perencanaan Kebutuhan Barang Milik Daerah SKPD	2.000.000,00	2.000.000,00	0,00	0,00	0,00	0,00	0,00	0,00
2	**17**	**2-17.3-30.0-00.14**	**01**	**2.05**	**0000**	**Administrasi Kepegawaian Perangkat Daerah**	**4.999.800,00**	**4.999.800,00**	**0,00**	**0,00**	**0,00**	**0,00**	**0,00**	**0,00**
2	17	2-17.3-30.0-00.14	01	2.05	0005	Monitoring, Evaluasi, dan Penilaian Kinerja Pegawai	4.999.800,00	4.999.800,00	0,00	0,00	0,00	0,00	0,00	0,00
2	**17**	**2-17.3-30.0-00.14**	**01**	**2.06**	**0000**	**Administrasi Umum Perangkat Daerah**	**199.642.400,00**	**199.617.153,00**	**16.000.000,00**	**15.900.000,00**	**0,00**	**0,00**	**0,00**	**0,00**
2	17	2-17.3-30.0-00.14	01	2.06	0001	Penyediaan Komponen Instalasi Listrik/Penerangan Bangunan Kantor	2.253.200,00	2.253.200,00	0,00	0,00	0,00	0,00	0,00	0,00
2	17	2-17.3-30.0-00.14	01	2.06	0002	Penyediaan Peralatan dan Perlengkapan Kantor	0,00	0,00	16.000.000,00	15.900.000,00	0,00	0,00	0,00	0,00
2	17	2-17.3-30.0-00.14	01	2.06	0005	Penyediaan Barang Cetakan dan Penggandaan	42.292.200,00	42.292.200,00	0,00	0,00	0,00	0,00	0,00	0,00
2	17	2-17.3-30.0-00.14	01	2.06	0006	Penyediaan Bahan Bacaan dan Peraturan Perundang-undangan	10.385.000,00	10.385.000,00	0,00	0,00	0,00	0,00	0,00	0,00
2	17	2-17.3-30.0-00.14	01	2.06	0008	Fasilitasi Kunjungan Tamu	5.319.000,00	5.319.000,00	0,00	0,00	0,00	0,00	0,00	0,00
2	17	2-17.3-30.0-00.14	01	2.06	0009	Penyelenggaraan Rapat Koordinasi dan Konsultasi SKPD	139.393.000,00	139.367.753,00	0,00	0,00	0,00	0,00	0,00	0,00
2	**17**	**2-17.3-30.0-00.14**	**01**	**2.08**	**0000**	**Penyediaan Jasa Penunjang Urusan Pemerintahan Daerah**	**185.553.100,00**	**108.345.261,00**	**0,00**	**0,00**	**0,00**	**0,00**	**0,00**	**0,00**
2	17	2-17.3-30.0-00.14	01	2.08	0001	Penyediaan Jasa Surat Menyurat	2.000.000,00	1.900.000,00	0,00	0,00	0,00	0,00	0,00	0,00
2	17	2-17.3-30.0-00.14	01	2.08	0002	Penyediaan Jasa Komunikasi, Sumber Daya Air dan Listrik	117.470.000,00	40.537.161,00	0,00	0,00	0,00	0,00	0,00	0,00
2	17	2-17.3-30.0-00.14	01	2.08	0004	Penyediaan Jasa Pelayanan Umum Kantor	66.083.100,00	65.908.100,00	0,00	0,00	0,00	0,00	0,00	0,00
2	**17**	**2-17.3-30.0-00.14**	**01**	**2.09**	**0000**	**Pemeliharaan Barang Milik Daerah Penunjang Urusan Pemerintahan Daerah**	**115.022.420,00**	**110.888.670,00**	**0,00**	**0,00**	**0,00**	**0,00**	**0,00**	**0,00**
2	17	2-17.3-30.0-00.14	01	2.09	0002	Penyediaan Jasa Pemeliharaan, Biaya Pemeliharaan, Pajak dan Perizinan Kendaraan Dinas Operasional atau Lapangan	80.475.000,00	76.341.250,00	0,00	0,00	0,00	0,00	0,00	0,00
2	17	2-17.3-30.0-00.14	01	2.09	0006	Pemeliharaan Peralatan dan Mesin Lainnya	12.432.000,00	12.432.000,00	0,00	0,00	0,00	0,00	0,00	0,00
2	17	2-17.3-30.0-00.14	01	2.09	0010	Pemeliharaan/Rehabilitasi Sarana dan Prasarana Gedung Kantor atau Bangunan Lainnya	22.115.420,00	22.115.420,00	0,00	0,00	0,00	0,00	0,00	0,00
2	**17**	**2-17.3-30.0-00.14**	**01**	**2.10**	**0000**	**Peningkatan Pelayanan BLUD**	**46.929.615,00**	**14.219.000,00**	**0,00**	**0,00**	**0,00**	**0,00**	**0,00**	**0,00**
2	17	2-17.3-30.0-00.14	01	2.10	0001	Pelayanan dan Penunjang Pelayanan BLUD	46.929.615,00	14.219.000,00	0,00	0,00	0,00	0,00	0,00	0,00
2	**17**	**2-17.3-30.0-00.14**	**05**	**0.00**	**0000**	**PROGRAM PENDIDIKAN DAN LATIHAN PERKOPERASIAN**	**140.801.900,00**	**140.801.890,00**	**0,00**	**0,00**	**0,00**	**0,00**	**0,00**	**0,00**
2	**17**	**2-17.3-30.0-00.14**	**05**	**2.01**	**0000**	**Pendidikan dan Latihan Perkoperasian Bagi Koperasi yang Wilayah Keanggotaan dalam Daerah Kabupaten/Kota**	**140.801.900,00**	**140.801.890,00**	**0,00**	**0,00**	**0,00**	**0,00**	**0,00**	**0,00**
2	17	2-17.3-30.0-00.14	05	2.01	0001	Peningkatan Pemahaman dan Pengetahuan Perkoperasian serta Kapasitas dan Kompetensi SDM Koperasi	140.801.900,00	140.801.890,00	0,00	0,00	0,00	0,00	0,00	0,00
2	**17**	**2-17.3-30.0-00.14**	**06**	**0.00**	**0000**	**PROGRAM PEMBERDAYAAN DAN PERLINDUNGAN KOPERASI**	**82.936.000,00**	**82.364.178,00**	**0,00**	**0,00**	**0,00**	**0,00**	**0,00**	**0,00**
2	**17**	**2-17.3-30.0-00.14**	**06**	**2.01**	**0000**	**Pemberdayaan dan Perlindungan Koperasi yang Keanggotaannya dalam Daerah Kabupaten/Kota**	**82.936.000,00**	**82.364.178,00**	**0,00**	**0,00**	**0,00**	**0,00**	**0,00**	**0,00**
2	17	2-17.3-30.0-00.14	06	2.01	0005	Peningkatan Produktivitas, Nilai Tambah, Akses Pasar, Akses Pembiayaan, Penguatan Kelembagaan, Penataan Manajemen, Standarisasi, dan Restrukturisasi Usaha	82.936.000,00	82.364.178,00	0,00	0,00	0,00	0,00	0,00	0,00
2	**17**	**2-17.3-30.0-00.14**	**07**	**0.00**	**0000**	**PROGRAM PEMBERDAYAAN USAHA MENENGAH, USAHA KECIL, DAN USAHA MIKRO (UMKM)**	**584.326.100,00**	**568.754.900,00**	**25.800.000,00**	**25.696.500,00**	**0,00**	**0,00**	**0,00**	**0,00**
2	**17**	**2-17.3-30.0-00.14**	**07**	**2.01**	**0000**	**Pemberdayaan Usaha Mikro yang Dilakukan Melalui Pendataan, Kemitraan, Kemudahan Perizinan, Penguatan Kelembagaan dan Koordinasi dengan Para Pemangku K**	**584.326.100,00**	**568.754.900,00**	**25.800.000,00**	**25.696.500,00**	**0,00**	**0,00**	**0,00**	**0,00**
2	17	2-17.3-30.0-00.14	07	2.01	0002	Pemberdayaan Melalui Kemitraan Usaha Mikro	12.278.000,00	12.278.000,00	0,00	0,00	0,00	0,00	0,00	0,00
2	17	2-17.3-30.0-00.14	07	2.01	0004	Pemberdayaan Kelembagaan Potensi dan Pengembangan Usaha Mikro	198.294.000,00	183.718.800,00	25.800.000,00	25.696.500,00	0,00	0,00	0,00	0,00
2	17	2-17.3-30.0-00.14	07	2.01	0015	Peningkatan Pemahaman dan Pengetahuan UMKM serta Kapasitas dan Kompetensi SDM UMKM dan Kewirausahaan melalui Pendidikan dan Pelatihan	373.754.100,00	372.758.100,00	0,00	0,00	0,00	0,00	0,00	0,00
2	**18**					**URUSAN PEMERINTAHAN BIDANG PENANAMAN MODAL**	**3.356.554.808,00**	**3.086.079.418,00**	**241.368.000,00**	**236.740.000,00**	**0,00**	**0,00**	**0,00**	**0,00**
2	**18**	**2-18.0-00.0-00.15**				**DINAS PENANAMAN MODAL, PELAYANAN TERPADU SATU PINTU**	**3.356.554.808,00**	**3.086.079.418,00**	**241.368.000,00**	**236.740.000,00**	**0,00**	**0,00**	**0,00**	**0,00**
2	**18**	**2-18.0-00.0-00.15**	**01**	**0.00**	**0000**	**PROGRAM PENUNJANG URUSAN PEMERINTAHAN DAERAH KABUPATEN/KOTA**	**2.240.636.688,00**	**2.039.029.476,00**	**30.650.000,00**	**28.400.000,00**	**0,00**	**0,00**	**0,00**	**0,00**
2	**18**	**2-18.0-00.0-00.15**	**01**	**2.01**	**0000**	**Perencanaan, Penganggaran, dan Evaluasi Kinerja Perangkat Daerah**	**18.680.400,00**	**18.676.400,00**	**0,00**	**0,00**	**0,00**	**0,00**	**0,00**	**0,00**
2	18	2-18.0-00.0-00.15	01	2.01	0001	Penyusunan Dokumen Perencanaan Perangkat Daerah	4.346.000,00	4.346.000,00	0,00	0,00	0,00	0,00	0,00	0,00
2	18	2-18.0-00.0-00.15	01	2.01	0002	Koordinasi dan Penyusunan Dokumen RKA-SKPD	1.847.800,00	1.847.800,00	0,00	0,00	0,00	0,00	0,00	0,00
2	18	2-18.0-00.0-00.15	01	2.01	0003	Koordinasi dan Penyusunan Dokumen Perubahan RKA-SKPD	1.845.200,00	1.845.200,00	0,00	0,00	0,00	0,00	0,00	0,00
2	18	2-18.0-00.0-00.15	01	2.01	0004	Koordinasi dan Penyusunan DPA-SKPD	1.627.000,00	1.625.000,00	0,00	0,00	0,00	0,00	0,00	0,00
2	18	2-18.0-00.0-00.15	01	2.01	0005	Koordinasi dan Penyusunan Perubahan DPA- SKPD	1.759.800,00	1.759.800,00	0,00	0,00	0,00	0,00	0,00	0,00
2	18	2-18.0-00.0-00.15	01	2.01	0006	Koordinasi dan Penyusunan Laporan Capaian Kinerja dan Ikhtisar Realisasi Kinerja SKPD	2.254.800,00	2.252.800,00	0,00	0,00	0,00	0,00	0,00	0,00

KODE REKENING						URAIAN URUSAN, ORGANISASI, PROGRAM, KEGIATAN DAN SUB KEGIATAN	KELOMPOK BELANJA						TRANSFER	
							OPERASI		MODAL		TIDAK TERDUGA		ANGGARAN	REALISASI
							ANGGARAN	REALISASI	ANGGARAN	REALISASI	ANGGARAN	REALISASI		
1						2	3	4	5	6	7	8	9	10
2	18	2-18.0-00.0-00.15	01	2.01	0007	Evaluasi Kinerja Perangkat Daerah	4.999.800,00	4.999.800,00	0,00	0,00	0,00	0,00	0,00	0,00
2	**18**	**2-18.0-00.0-00.15**	**01**	**2.02**	**0000**	**Administrasi Keuangan Perangkat Daerah**	**1.891.382.388,00**	**1.718.384.015,00**	**0,00**	**0,00**	**0,00**	**0,00**	**0,00**	**0,00**
2	18	2-18.0-00.0-00.15	01	2.02	0001	Penyediaan Gaji dan Tunjangan ASN	1.882.451.388,00	1.709.455.015,00	0,00	0,00	0,00	0,00	0,00	0,00
2	18	2-18.0-00.0-00.15	01	2.02	0005	Koordinasi dan Penyusunan Laporan Keuangan Akhir Tahun SKPD	2.690.000,00	2.690.000,00	0,00	0,00	0,00	0,00	0,00	0,00
2	18	2-18.0-00.0-00.15	01	2.02	0007	Koordinasi dan Penyusunan Laporan Keuangan Bulanan/ Triwulanan/ Semesteran SKPD	4.101.200,00	4.099.200,00	0,00	0,00	0,00	0,00	0,00	0,00
2	18	2-18.0-00.0-00.15	01	2.02	0008	Penyusunan Pelaporan dan Analisis Prognosis Realisasi Anggaran	2.139.800,00	2.139.800,00	0,00	0,00	0,00	0,00	0,00	0,00
2	**18**	**2-18.0-00.0-00.15**	**01**	**2.03**	**0000**	**Administrasi Barang Milik Daerah pada Perangkat Daerah**	**6.952.800,00**	**6.952.800,00**	**0,00**	**0,00**	**0,00**	**0,00**	**0,00**	**0,00**
2	18	2-18.0-00.0-00.15	01	2.03	0001	Penyusunan Perencanaan Kebutuhan Barang Milik Daerah SKPD	6.952.800,00	6.952.800,00	0,00	0,00	0,00	0,00	0,00	0,00
2	**18**	**2-18.0-00.0-00.15**	**01**	**2.05**	**0000**	**Administrasi Kepegawaian Perangkat Daerah**	**14.138.600,00**	**14.088.600,00**	**0,00**	**0,00**	**0,00**	**0,00**	**0,00**	**0,00**
2	18	2-18.0-00.0-00.15	01	2.05	0005	Monitoring, Evaluasi, dan Penilaian Kinerja Pegawai	4.138.600,00	4.088.600,00	0,00	0,00	0,00	0,00	0,00	0,00
2	18	2-18.0-00.0-00.15	01	2.05	0009	Pendidikan dan Pelatihan Pegawai Berdasarkan Tugas dan Fungsi	10.000.000,00	10.000.000,00	0,00	0,00	0,00	0,00	0,00	0,00
2	**18**	**2-18.0-00.0-00.15**	**01**	**2.06**	**0000**	**Administrasi Umum Perangkat Daerah**	**106.935.200,00**	**106.168.127,00**	**0,00**	**0,00**	**0,00**	**0,00**	**0,00**	**0,00**
2	18	2-18.0-00.0-00.15	01	2.06	0001	Penyediaan Komponen Instalasi Listrik/Penerangan Bangunan Kantor	2.678.000,00	2.678.000,00	0,00	0,00	0,00	0,00	0,00	0,00
2	18	2-18.0-00.0-00.15	01	2.06	0005	Penyediaan Barang Cetakan dan Penggandaan	16.510.000,00	16.510.000,00	0,00	0,00	0,00	0,00	0,00	0,00
2	18	2-18.0-00.0-00.15	01	2.06	0006	Penyediaan Bahan Bacaan dan Peraturan Perundang-undangan	5.760.000,00	5.400.000,00	0,00	0,00	0,00	0,00	0,00	0,00
2	18	2-18.0-00.0-00.15	01	2.06	0008	Fasilitasi Kunjungan Tamu	5.500.000,00	5.500.000,00	0,00	0,00	0,00	0,00	0,00	0,00
2	18	2-18.0-00.0-00.15	01	2.06	0009	Penyelenggaraan Rapat Koordinasi dan Konsultasi SKPD	76.487.200,00	76.080.127,00	0,00	0,00	0,00	0,00	0,00	0,00
2	**18**	**2-18.0-00.0-00.15**	**01**	**2.07**	**0000**	**Pengadaan Barang Milik Daerah Penunjang Urusan Pemerintah Daerah**	**0,00**	**0,00**	**30.650.000,00**	**28.400.000,00**	**0,00**	**0,00**	**0,00**	**0,00**
2	18	2-18.0-00.0-00.15	01	2.07	0006	Pengadaan Peralatan dan Mesin Lainnya	0,00	0,00	30.650.000,00	28.400.000,00	0,00	0,00	0,00	0,00
2	**18**	**2-18.0-00.0-00.15**	**01**	**2.08**	**0000**	**Penyediaan Jasa Penunjang Urusan Pemerintahan Daerah**	**130.887.300,00**	**110.916.264,00**	**0,00**	**0,00**	**0,00**	**0,00**	**0,00**	**0,00**
2	18	2-18.0-00.0-00.15	01	2.08	0001	Penyediaan Jasa Surat Menyurat	1.725.000,00	1.725.000,00	0,00	0,00	0,00	0,00	0,00	0,00
2	18	2-18.0-00.0-00.15	01	2.08	0002	Penyediaan Jasa Komunikasi, Sumber Daya Air dan Listrik	36.734.800,00	17.415.264,00	0,00	0,00	0,00	0,00	0,00	0,00
2	18	2-18.0-00.0-00.15	01	2.08	0004	Penyediaan Jasa Pelayanan Umum Kantor	92.427.500,00	91.776.000,00	0,00	0,00	0,00	0,00	0,00	0,00
2	**18**	**2-18.0-00.0-00.15**	**01**	**2.09**	**0000**	**Pemeliharaan Barang Milik Daerah Penunjang Urusan Pemerintahan Daerah**	**71.660.000,00**	**63.843.270,00**	**0,00**	**0,00**	**0,00**	**0,00**	**0,00**	**0,00**
2	18	2-18.0-00.0-00.15	01	2.09	0002	Penyediaan Jasa Pemeliharaan, Biaya Pemeliharaan, Pajak dan Perizinan Kendaraan Dinas Operasional atau Lapangan	54.300.000,00	46.483.270,00	0,00	0,00	0,00	0,00	0,00	0,00
2	18	2-18.0-00.0-00.15	01	2.09	0006	Pemeliharaan Peralatan dan Mesin Lainnya	7.910.000,00	7.910.000,00	0,00	0,00	0,00	0,00	0,00	0,00
2	18	2-18.0-00.0-00.15	01	2.09	0009	Pemeliharaan/Rehabilitasi Gedung Kantor dan Bangunan Lainnya	9.450.000,00	9.450.000,00	0,00	0,00	0,00	0,00	0,00	0,00
2	**18**	**2-18.0-00.0-00.15**	**03**	**0.00**	**0000**	**PROGRAM PROMOSI PENANAMAN MODAL**	**350.000.000,00**	**341.823.987,00**	**0,00**	**0,00**	**0,00**	**0,00**	**0,00**	**0,00**
2	**18**	**2-18.0-00.0-00.15**	**03**	**2.01**	**0000**	**Penyelenggaraan Promosi Penanaman Modal yang Menjadi Kewenangan Daerah Kabupaten/Kota**	**350.000.000,00**	**341.823.987,00**	**0,00**	**0,00**	**0,00**	**0,00**	**0,00**	**0,00**
2	18	2-18.0-00.0-00.15	03	2.01	0002	Pelaksanaan Kegiatan Promosi Penanaman Modal Daerah Kabupaten/Kota	350.000.000,00	341.823.987,00	0,00	0,00	0,00	0,00	0,00	0,00
2	**18**	**2-18.0-00.0-00.15**	**04**	**0.00**	**0000**	**PROGRAM PELAYANAN PENANAMAN MODAL**	**295.982.120,00**	**293.186.521,00**	**210.718.000,00**	**208.340.000,00**	**0,00**	**0,00**	**0,00**	**0,00**
2	**18**	**2-18.0-00.0-00.15**	**04**	**2.01**	**0000**	**Pelayanan Perizinan dan Non Perizinan Secara Terpadu Satu Pintu dibidang Penanaman Modal yang Menjadi Kewenangan Daerah Kabupaten/ Kota**	**295.982.120,00**	**293.186.521,00**	**210.718.000,00**	**208.340.000,00**	**0,00**	**0,00**	**0,00**	**0,00**
2	18	2-18.0-00.0-00.15	04	2.01	0006	Penyediaan Pelayanan Perizinan Berusaha melalui Sistem Perizinan Berusaha Berbasis Risiko Terintegrasi secara Elektronik	242.397.120,00	239.781.521,00	210.718.000,00	208.340.000,00	0,00	0,00	0,00	0,00
2	18	2-18.0-00.0-00.15	04	2.01	0007	Penyediaan dan pengelolaan Layanan konsultasi perizinan berusaha berbasis risiko	20.000.000,00	19.985.000,00	0,00	0,00	0,00	0,00	0,00	0,00
2	18	2-18.0-00.0-00.15	04	2.01	0008	Pemantauan, analisis, evaluasi, dan pelaporan di bidang perizinan berusaha berbasis risiko	33.585.000,00	33.420.000,00	0,00	0,00	0,00	0,00	0,00	0,00
2	**18**	**2-18.0-00.0-00.15**	**05**	**0.00**	**0000**	**PROGRAM PENGENDALIAN PELAKSANAAN PENANAMAN MODAL**	**435.936.000,00**	**379.438.975,00**	**0,00**	**0,00**	**0,00**	**0,00**	**0,00**	**0,00**
2	**18**	**2-18.0-00.0-00.15**	**05**	**2.01**	**0000**	**Pengendalian Pelaksanaan Penanaman Modal yang Menjadi Kewenangan Daerah Kabupaten/Kota**	**435.936.000,00**	**379.438.975,00**	**0,00**	**0,00**	**0,00**	**0,00**	**0,00**	**0,00**
2	18	2-18.0-00.0-00.15	05	2.01	0004	Penyelesaian Permasalahan dan Hambatan yang dihadapi Pelaku Usaha dalam merealisasikan Kegiatan Usahanya	64.211.000,00	64.118.500,00	0,00	0,00	0,00	0,00	0,00	0,00
2	18	2-18.0-00.0-00.15	05	2.01	0005	Bimbingan Teknis kepada Pelaku Usaha	245.691.000,00	218.631.375,00	0,00	0,00	0,00	0,00	0,00	0,00
2	18	2-18.0-00.0-00.15	05	2.01	0006	Pengawasan Penanaman Modal	126.034.000,00	96.689.100,00	0,00	0,00	0,00	0,00	0,00	0,00
2	**18**	**2-18.0-00.0-00.15**	**06**	**0.00**	**0000**	**PROGRAM PENGELOLAAN DATA DAN SISTEM INFORMASI PENANAMAN MODAL**	**34.000.000,00**	**32.600.459,00**	**0,00**	**0,00**	**0,00**	**0,00**	**0,00**	**0,00**
2	**18**	**2-18.0-00.0-00.15**	**06**	**2.01**	**0000**	**Pengelolaan Data dan Informasi Perizinan dan Non Perizinan yang Terintegrasi pada Tingkat Daerah Kabupaten/Kota**	**34.000.000,00**	**32.600.459,00**	**0,00**	**0,00**	**0,00**	**0,00**	**0,00**	**0,00**
2	18	2-18.0-00.0-00.15	06	2.01	0002	Pengolahan, Penyajian dan Pemanfaatan Data dan Informasi Perizinan Berbasis Sistem Pelayanan Perizinan Berusaha Terintegrasi secara Elektronik	34.000.000,00	32.600.459,00	0,00	0,00	0,00	0,00	0,00	0,00
2	**19**					**URUSAN PEMERINTAHAN BIDANG KEPEMUDAAN DAN OLAHRAGA**	**5.423.139.403,00**	**5.172.337.126,00**	**16.000.000,00**	**16.000.000,00**	**0,00**	**0,00**	**0,00**	**0,00**
2	**19**	**2-19.3-26.0-00.16**				**DINAS KEPEMUDAAN, OLAHRAGA DAN PARIWISATA**	**5.423.139.403,00**	**5.172.337.126,00**	**16.000.000,00**	**16.000.000,00**	**0,00**	**0,00**	**0,00**	**0,00**

KODE REKENING						URAIAN URUSAN, ORGANISASI, PROGRAM, KEGIATAN DAN SUB KEGIATAN	KELOMPOK BELANJA						TRANSFER	
							OPERASI		MODAL		TIDAK TERDUGA		ANGGARAN	REALISASI
							ANGGARAN	REALISASI	ANGGARAN	REALISASI	ANGGARAN	REALISASI		
1						2	3	4	5	6	7	8	9	10
2	19	2-19.3-26.0-00.16	01	0.00	0000	PROGRAM PENUNJANG URUSAN PEMERINTAHAN DAERAH KABUPATEN/KOTA	3.810.174.203,00	3.582.023.830,00	16.000.000,00	16.000.000,00	0,00	0,00	0,00	0,00
2	**19**	**2-19.3-26.0-00.16**	**01**	**2.01**	**0000**	**Perencanaan, Penganggaran, dan Evaluasi Kinerja Perangkat Daerah**	**36.655.000,00**	**36.220.000,00**	**0,00**	**0,00**	**0,00**	**0,00**	**0,00**	**0,00**
2	19	2-19.3-26.0-00.16	01	2.01	0001	Penyusunan Dokumen Perencanaan Perangkat Daerah	7.269.000,00	7.269.000,00	0,00	0,00	0,00	0,00	0,00	0,00
2	19	2-19.3-26.0-00.16	01	2.01	0002	Koordinasi dan Penyusunan Dokumen RKA-SKPD	4.299.000,00	4.299.000,00	0,00	0,00	0,00	0,00	0,00	0,00
2	19	2-19.3-26.0-00.16	01	2.01	0003	Koordinasi dan Penyusunan Dokumen Perubahan RKA-SKPD	5.248.000,00	5.248.000,00	0,00	0,00	0,00	0,00	0,00	0,00
2	19	2-19.3-26.0-00.16	01	2.01	0004	Koordinasi dan Penyusunan DPA-SKPD	2.903.000,00	2.903.000,00	0,00	0,00	0,00	0,00	0,00	0,00
2	19	2-19.3-26.0-00.16	01	2.01	0005	Koordinasi dan Penyusunan Perubahan DPA- SKPD	2.926.000,00	2.926.000,00	0,00	0,00	0,00	0,00	0,00	0,00
2	19	2-19.3-26.0-00.16	01	2.01	0006	Koordinasi dan Penyusunan Laporan Capaian Kinerja dan Ikhtisar Realisasi Kinerja SKPD	4.012.000,00	4.012.000,00	0,00	0,00	0,00	0,00	0,00	0,00
2	19	2-19.3-26.0-00.16	01	2.01	0007	Evaluasi Kinerja Perangkat Daerah	9.998.000,00	9.563.000,00	0,00	0,00	0,00	0,00	0,00	0,00
2	**19**	**2-19.3-26.0-00.16**	**01**	**2.02**	**0000**	**Administrasi Keuangan Perangkat Daerah**	**3.252.840.303,00**	**3.092.690.006,00**	**0,00**	**0,00**	**0,00**	**0,00**	**0,00**	**0,00**
2	19	2-19.3-26.0-00.16	01	2.02	0001	Penyediaan Gaji dan Tunjangan ASN	3.234.682.303,00	3.074.532.006,00	0,00	0,00	0,00	0,00	0,00	0,00
2	19	2-19.3-26.0-00.16	01	2.02	0005	Koordinasi dan Penyusunan Laporan Keuangan Akhir Tahun SKPD	5.105.000,00	5.105.000,00	0,00	0,00	0,00	0,00	0,00	0,00
2	19	2-19.3-26.0-00.16	01	2.02	0007	Koordinasi dan Penyusunan Laporan Keuangan Bulanan/ Triwulanan/ Semesteran SKPD	7.963.000,00	7.963.000,00	0,00	0,00	0,00	0,00	0,00	0,00
2	19	2-19.3-26.0-00.16	01	2.02	0008	Penyusunan Pelaporan dan Analisis Prognosis Realisasi Anggaran	5.090.000,00	5.090.000,00	0,00	0,00	0,00	0,00	0,00	0,00
2	**19**	**2-19.3-26.0-00.16**	**01**	**2.05**	**0000**	**Administrasi Kepegawaian Perangkat Daerah**	**11.410.000,00**	**1.410.000,00**	**0,00**	**0,00**	**0,00**	**0,00**	**0,00**	**0,00**
2	19	2-19.3-26.0-00.16	01	2.05	0005	Monitoring, Evaluasi, dan Penilaian Kinerja Pegawai	1.410.000,00	1.410.000,00	0,00	0,00	0,00	0,00	0,00	0,00
2	19	2-19.3-26.0-00.16	01	2.05	0009	Pendidikan dan Pelatihan Pegawai Berdasarkan Tugas dan Fungsi	10.000.000,00	0,00	0,00	0,00	0,00	0,00	0,00	0,00
2	**19**	**2-19.3-26.0-00.16**	**01**	**2.06**	**0000**	**Administrasi Umum Perangkat Daerah**	**256.845.700,00**	**221.317.555,00**	**0,00**	**0,00**	**0,00**	**0,00**	**0,00**	**0,00**
2	19	2-19.3-26.0-00.16	01	2.06	0001	Penyediaan Komponen Instalasi Listrik/Penerangan Bangunan Kantor	11.031.900,00	11.031.900,00	0,00	0,00	0,00	0,00	0,00	0,00
2	19	2-19.3-26.0-00.16	01	2.06	0005	Penyediaan Barang Cetakan dan Penggandaan	42.244.800,00	42.244.800,00	0,00	0,00	0,00	0,00	0,00	0,00
2	19	2-19.3-26.0-00.16	01	2.06	0006	Penyediaan Bahan Bacaan dan Peraturan Perundang-undangan	4.560.000,00	4.560.000,00	0,00	0,00	0,00	0,00	0,00	0,00
2	19	2-19.3-26.0-00.16	01	2.06	0008	Fasilitasi Kunjungan Tamu	7.344.000,00	7.344.000,00	0,00	0,00	0,00	0,00	0,00	0,00
2	19	2-19.3-26.0-00.16	01	2.06	0009	Penyelenggaraan Rapat Koordinasi dan Konsultasi SKPD	191.665.000,00	156.136.855,00	0,00	0,00	0,00	0,00	0,00	0,00
2	**19**	**2-19.3-26.0-00.16**	**01**	**2.07**	**0000**	**Pengadaan Barang Milik Daerah Penunjang Urusan Pemerintah Daerah**	**0,00**	**0,00**	**16.000.000,00**	**16.000.000,00**	**0,00**	**0,00**	**0,00**	**0,00**
2	19	2-19.3-26.0-00.16	01	2.07	0006	Pengadaan Peralatan dan Mesin Lainnya	0,00	0,00	16.000.000,00	16.000.000,00	0,00	0,00	0,00	0,00
2	**19**	**2-19.3-26.0-00.16**	**01**	**2.08**	**0000**	**Penyediaan Jasa Penunjang Urusan Pemerintahan Daerah**	**152.027.200,00**	**133.612.346,00**	**0,00**	**0,00**	**0,00**	**0,00**	**0,00**	**0,00**
2	19	2-19.3-26.0-00.16	01	2.08	0001	Penyediaan Jasa Surat Menyurat	8.500.000,00	8.500.000,00	0,00	0,00	0,00	0,00	0,00	0,00
2	19	2-19.3-26.0-00.16	01	2.08	0002	Penyediaan Jasa Komunikasi, Sumber Daya Air dan Listrik	34.000.000,00	18.445.146,00	0,00	0,00	0,00	0,00	0,00	0,00
2	19	2-19.3-26.0-00.16	01	2.08	0004	Penyediaan Jasa Pelayanan Umum Kantor	109.527.200,00	106.667.200,00	0,00	0,00	0,00	0,00	0,00	0,00
2	**19**	**2-19.3-26.0-00.16**	**01**	**2.09**	**0000**	**Pemeliharaan Barang Milik Daerah Penunjang Urusan Pemerintahan Daerah**	**100.396.000,00**	**96.773.923,00**	**0,00**	**0,00**	**0,00**	**0,00**	**0,00**	**0,00**
2	19	2-19.3-26.0-00.16	01	2.09	0002	Penyediaan Jasa Pemeliharaan, Biaya Pemeliharaan, Pajak dan Perizinan Kendaraan Dinas Operasional atau Lapangan	78.400.000,00	74.778.923,00	0,00	0,00	0,00	0,00	0,00	0,00
2	19	2-19.3-26.0-00.16	01	2.09	0009	Pemeliharaan/Rehabilitasi Gedung Kantor dan Bangunan Lainnya	21.996.000,00	21.995.000,00	0,00	0,00	0,00	0,00	0,00	0,00
2	19	2-19.3-26.0-00.16	02	0.00	0000	PROGRAM PENGEMBANGAN KAPASITAS DAYA SAING KEPEMUDAAN	331.906.000,00	319.966.000,00	0,00	0,00	0,00	0,00	0,00	0,00
2	**19**	**2-19.3-26.0-00.16**	**02**	**2.01**	**0000**	**Penyadaran, Pemberdayaan, dan Pengembangan Pemuda dan Kepemudaan Terhadap Pemuda Pelopor Kabupaten/Kota, Wirausaha Muda Pemula, dan Pemuda Kader Kabup**	**291.824.000,00**	**279.884.000,00**	**0,00**	**0,00**	**0,00**	**0,00**	**0,00**	**0,00**
2	19	2-19.3-26.0-00.16	02	2.01	0001	Koordinasi, Sinkronisasi dan Penyelenggaraan Peningkatan Kapasitas Daya Saing Pemuda Pelopor	151.000.000,00	139.240.000,00	0,00	0,00	0,00	0,00	0,00	0,00
2	19	2-19.3-26.0-00.16	02	2.01	0003	Koordinasi, Sinkronisasi dan Penyelenggaraan Peningkatan Kapasitas Daya Saing Pemuda Kader Kabupaten/Kota	140.824.000,00	140.644.000,00	0,00	0,00	0,00	0,00	0,00	0,00
2	**19**	**2-19.3-26.0-00.16**	**02**	**2.02**	**0000**	**Pemberdayaan dan Pengembangan Organisasi Kepemudaan Tingkat Daerah Kabupaten/Kota**	**40.082.000,00**	**40.082.000,00**	**0,00**	**0,00**	**0,00**	**0,00**	**0,00**	**0,00**
2	19	2-19.3-26.0-00.16	02	2.02	0002	Peningkatan Kapasitas Pemuda dan Organisasi Kepemudaan Kabupaten/Kota	40.082.000,00	40.082.000,00	0,00	0,00	0,00	0,00	0,00	0,00
2	19	2-19.3-26.0-00.16	03	0.00	0000	PROGRAM PENGEMBANGAN KAPASITAS DAYA SAING KEOLAHRAGAAN	1.281.059.200,00	1.270.347.296,00	0,00	0,00	0,00	0,00	0,00	0,00
2	**19**	**2-19.3-26.0-00.16**	**03**	**2.01**	**0000**	**Pembinaan dan Pengembangan Olahraga Pendidikan pada Jenjang Pendidikan yang Menjadi Kewenangan Daerah Kabupaten/Kota**	**61.490.000,00**	**57.485.440,00**	**0,00**	**0,00**	**0,00**	**0,00**	**0,00**	**0,00**
2	19	2-19.3-26.0-00.16	03	2.01	0003	Koordinasi, Sinkronisasi dan Pelaksanaan Penyediaan Sarana dan Prasarana Olahraga Kabupaten/Kota	61.490.000,00	57.485.440,00	0,00	0,00	0,00	0,00	0,00	0,00
2	**19**	**2-19.3-26.0-00.16**	**03**	**2.02**	**0000**	**Penyelenggaraan Kejuaraan Olahraga Tingkat Daerah Kabupaten/Kota**	**1.005.000.000,00**	**1.001.392.656,00**	**0,00**	**0,00**	**0,00**	**0,00**	**0,00**	**0,00**
2	19	2-19.3-26.0-00.16	03	2.02	0002	Penyelenggaraan Kejuaraan dan Pekan Olahraga Tingkat Kabupaten/Kota	1.005.000.000,00	1.001.392.656,00	0,00	0,00	0,00	0,00	0,00	0,00
2	**19**	**2-19.3-26.0-00.16**	**03**	**2.05**	**0000**	**Pembinaan dan Pengembangan Olahraga Rekreasi**	**214.569.200,00**	**211.469.200,00**	**0,00**	**0,00**	**0,00**	**0,00**	**0,00**	**0,00**
2	19	2-19.3-26.0-00.16	03	2.05	0005	Pemanfaatan Olahraga Tradisional dalam Masyarakat	214.569.200,00	211.469.200,00	0,00	0,00	0,00	0,00	0,00	0,00
2	**20**					**URUSAN PEMERINTAHAN BIDANG STATISTIK**	**145.001.000,00**	**138.029.625,00**	**0,00**	**0,00**	**0,00**	**0,00**	**0,00**	**0,00**
2	**20**	**2-16.2-20.2-21.13**				**DINAS KOMUNIKASI DAN INFORMATIKA**	**145.001.000,00**	**138.029.625,00**	**0,00**	**0,00**	**0,00**	**0,00**	**0,00**	**0,00**

KODE REKENING						URAIAN URUSAN, ORGANISASI, PROGRAM, KEGIATAN DAN SUB KEGIATAN	KELOMPOK BELANJA						TRANSFER	
							OPERASI		MODAL		TIDAK TERDUGA		ANGGARAN	REALISASI
							ANGGARAN	REALISASI	ANGGARAN	REALISASI	ANGGARAN	REALISASI		
1						2	3	4	5	6	7	8	9	10
2	20	2-16.2-20.2-21.13	02	0.00	0000	PROGRAM PENYELENGGARAAN STATISTIK SEKTORAL	145.001.000,00	138.029.625,00	0,00	0,00	0,00	0,00	0,00	0,00
2	20	2-16.2-20.2-21.13	02	2.01	0000	Penyelenggaraan Statistik Sektoral di Lingkup Daerah Kabupaten/Kota	145.001.000,00	138.029.625,00	0,00	0,00	0,00	0,00	0,00	0,00
2	20	2-16.2-20.2-21.13	02	2.01	0001	Koordinasi dan Sinkronisasi Pengumpulan, Pengolahan, Analisis dan Diseminasi Data Statistik Sektoral	123.287.000,00	116.818.550,00	0,00	0,00	0,00	0,00	0,00	0,00
2	20	2-16.2-20.2-21.13	02	2.01	0002	Peningkatan Kapasitas SDM Pemerintah Daerah dalam Peningkatan Mutu Statistik Daerah yang Terintegrasi	21.714.000,00	21.211.075,00	0,00	0,00	0,00	0,00	0,00	0,00
2	21					URUSAN PEMERINTAHAN BIDANG PERSANDIAN	241.616.800,00	236.169.150,00	11.493.450,00	11.493.450,00	0,00	0,00	0,00	0,00
2	21	2-16.2-20.2-21.13				DINAS KOMUNIKASI DAN INFORMATIKA	241.616.800,00	236.169.150,00	11.493.450,00	11.493.450,00	0,00	0,00	0,00	0,00
2	21	2-16.2-20.2-21.13	02	0.00	0000	PROGRAM PENYELENGGARAAN PERSANDIAN UNTUK PENGAMANAN INFORMASI	241.616.800,00	236.169.150,00	11.493.450,00	11.493.450,00	0,00	0,00	0,00	0,00
2	21	2-16.2-20.2-21.13	02	2.01	0000	Penyelenggaraan Persandian untuk Pengamanan Informasi Pemerintah Daerah Kabupaten/Kota	241.616.800,00	236.169.150,00	11.493.450,00	11.493.450,00	0,00	0,00	0,00	0,00
2	21	2-16.2-20.2-21.13	02	2.01	0002	Pelaksanaan Analisis Kebutuhan dan Pengelolaan Sumber Daya Keamanan Informasi Pemerintah Daerah Kabupaten/Kota	65.136.000,00	64.175.700,00	11.493.450,00	11.493.450,00	0,00	0,00	0,00	0,00
2	21	2-16.2-20.2-21.13	02	2.01	0003	Pelaksanaan Keamanan Informasi Pemerintahan Daerah Kabupaten/Kota Berbasis Elektronik dan Non Elektronik	116.166.800,00	115.811.950,00	0,00	0,00	0,00	0,00	0,00	0,00
2	21	2-16.2-20.2-21.13	02	2.01	0004	Penyediaan Layanan Keamanan Informasi Pemerintah Daerah Kabupaten/Kota	60.314.000,00	56.181.500,00	0,00	0,00	0,00	0,00	0,00	0,00
2	22	1-01.2-22.0-00.01				URUSAN PEMERINTAHAN BIDANG KEBUDAYAAN	1.375.024.100,00	1.265.116.736,00	147.580.000,00	124.184.000,00	0,00	0,00	0,00	0,00
2	22	1-01.2-22.0-00.01	01	0.00	0000	PROGRAM PENUNJANG URUSAN PEMERINTAHAN DAERAH KABUPATEN/KOTA	244.134.600,00	191.007.499,00	141.500.000,00	118.104.000,00	0,00	0,00	0,00	0,00
2	22	1-01.2-22.0-00.01	01	2.06	0000	Administrasi Umum Perangkat Daerah	52.150.600,00	49.310.628,00	0,00	0,00	0,00	0,00	0,00	0,00
2	22	1-01.2-22.0-00.01	01	2.06	0001	Penyediaan Komponen Instalasi Listrik/Penerangan Bangunan Kantor	4.800.000,00	4.800.000,00	0,00	0,00	0,00	0,00	0,00	0,00
2	22	1-01.2-22.0-00.01	01	2.06	0002	Penyediaan Peralatan dan Perlengkapan Kantor	19.966.600,00	19.217.600,00	0,00	0,00	0,00	0,00	0,00	0,00
2	22	1-01.2-22.0-00.01	01	2.06	0005	Penyediaan Barang Cetakan dan Penggandaan	8.070.000,00	6.450.000,00	0,00	0,00	0,00	0,00	0,00	0,00
2	22	1-01.2-22.0-00.01	01	2.06	0009	Penyelenggaraan Rapat Koordinasi dan Konsultasi SKPD	19.314.000,00	18.843.028,00	0,00	0,00	0,00	0,00	0,00	0,00
2	22	1-01.2-22.0-00.01	01	2.07	0000	Pengadaan Barang Milik Daerah Penunjang Urusan Pemerintah Daerah	0,00	0,00	141.500.000,00	118.104.000,00	0,00	0,00	0,00	0,00
2	22	1-01.2-22.0-00.01	01	2.07	0005	Pengadaan Mebel	0,00	0,00	141.500.000,00	118.104.000,00	0,00	0,00	0,00	0,00
2	22	1-01.2-22.0-00.01	01	2.08	0000	Penyediaan Jasa Penunjang Urusan Pemerintahan Daerah	167.160.000,00	116.872.871,00	0,00	0,00	0,00	0,00	0,00	0,00
2	22	1-01.2-22.0-00.01	01	2.08	0002	Penyediaan Jasa Komunikasi, Sumber Daya Air dan Listrik	75.000.000,00	24.712.871,00	0,00	0,00	0,00	0,00	0,00	0,00
2	22	1-01.2-22.0-00.01	01	2.08	0004	Penyediaan Jasa Pelayanan Umum Kantor	92.160.000,00	92.160.000,00	0,00	0,00	0,00	0,00	0,00	0,00
2	22	1-01.2-22.0-00.01	01	2.09	0000	Pemeliharaan Barang Milik Daerah Penunjang Urusan Pemerintahan Daerah	24.824.000,00	24.824.000,00	0,00	0,00	0,00	0,00	0,00	0,00
2	22	1-01.2-22.0-00.01	01	2.09	0009	Pemeliharaan/Rehabilitasi Gedung Kantor dan Bangunan Lainnya	24.824.000,00	24.824.000,00	0,00	0,00	0,00	0,00	0,00	0,00
2	22	1-01.2-22.0-00.01	02	0.00	0000	PROGRAM PENGEMBANGAN KEBUDAYAAN	592.347.000,00	592.339.500,00	0,00	0,00	0,00	0,00	0,00	0,00
2	22	1-01.2-22.0-00.01	02	2.02	0000	Pelestarian Kesenian Tradisional yang Masyarakat Pelakunya dalam Daerah Kabupaten/Kota	47.347.000,00	47.347.000,00	0,00	0,00	0,00	0,00	0,00	0,00
2	22	1-01.2-22.0-00.01	02	2.02	0002	Pembinaan Sumber Daya Manusia, Lembaga, dan Pranata Tradisional	47.347.000,00	47.347.000,00	0,00	0,00	0,00	0,00	0,00	0,00
2	22	1-01.2-22.0-00.01	02	2.03	0000	Pembinaan Lembaga Adat yang Penganutnya dalam Daerah Kabupaten/Kota	545.000.000,00	544.992.500,00	0,00	0,00	0,00	0,00	0,00	0,00
2	22	1-01.2-22.0-00.01	02	2.03	0003	Penyediaan Sarana dan Prasarana Pembinaan Lembaga Adat	545.000.000,00	544.992.500,00	0,00	0,00	0,00	0,00	0,00	0,00
2	22	1-01.2-22.0-00.01	03	0.00	0000	PROGRAM PENGEMBANGAN KESENIAN TRADISIONAL	343.850.000,00	289.249.350,00	0,00	0,00	0,00	0,00	0,00	0,00
2	22	1-01.2-22.0-00.01	03	2.01	0000	Pembinaan Kesenian yang Masyarakat Pelakunya dalam Daerah Kabupaten/Kota	343.850.000,00	289.249.350,00	0,00	0,00	0,00	0,00	0,00	0,00
2	22	1-01.2-22.0-00.01	03	2.01	0001	Peningkatan Pendidikan dan Pelatihan Sumber Daya Manusia Kesenian Tradisional	161.350.000,00	106.749.350,00	0,00	0,00	0,00	0,00	0,00	0,00
2	22	1-01.2-22.0-00.01	03	2.01	0003	Peningkatan Kapasitas Tata Kelola Lembaga Kesenian Tradisional	182.500.000,00	182.500.000,00	0,00	0,00	0,00	0,00	0,00	0,00
2	22	1-01.2-22.0-00.01	05	0.00	0000	PROGRAM PELESTARIAN DAN PENGELOLAAN CAGAR BUDAYA	194.692.500,00	192.520.387,00	6.080.000,00	6.080.000,00	0,00	0,00	0,00	0,00
2	22	1-01.2-22.0-00.01	05	2.01	0000	Penetapan Cagar Budaya Peringkat Kabupaten/Kota	118.766.100,00	118.233.173,00	6.080.000,00	6.080.000,00	0,00	0,00	0,00	0,00
2	22	1-01.2-22.0-00.01	05	2.01	0001	Pendaftaran Objek Diduga Cagar Budaya	51.564.800,00	51.268.348,00	6.080.000,00	6.080.000,00	0,00	0,00	0,00	0,00
2	22	1-01.2-22.0-00.01	05	2.01	0002	Penetapan Cagar Budaya	67.201.300,00	66.964.825,00	0,00	0,00	0,00	0,00	0,00	0,00
2	22	1-01.2-22.0-00.01	05	2.02	0000	Pengelolaan Cagar Budaya Peringkat Kabupaten/Kota	75.926.400,00	74.287.214,00	0,00	0,00	0,00	0,00	0,00	0,00
2	22	1-01.2-22.0-00.01	05	2.02	0001	Pelindungan Cagar Budaya	75.926.400,00	74.287.214,00	0,00	0,00	0,00	0,00	0,00	0,00
2	23					URUSAN PEMERINTAHAN BIDANG PERPUSTAKAAN	3.206.594.089,00	2.972.787.776,00	10.860.880.333,00	10.799.064.603,00	0,00	0,00	0,00	0,00
2	23	2-23.2-24.0-00.17				DINAS PERPUSTAKAAN DAN KEARSIPAN	3.206.594.089,00	2.972.787.776,00	10.860.880.333,00	10.799.064.603,00	0,00	0,00	0,00	0,00

KODE REKENING						URAIAN URUSAN, ORGANISASI, PROGRAM, KEGIATAN DAN SUB KEGIATAN	KELOMPOK BELANJA						TRANSFER	
							OPERASI		MODAL		TIDAK TERDUGA		ANGGARAN	REALISASI
							ANGGARAN	REALISASI	ANGGARAN	REALISASI	ANGGARAN	REALISASI		
1						2	3	4	5	6	7	8	9	10
2	23	2-23.2-24.0-00.17	01	0.00	0000	PROGRAM PENUNJANG URUSAN PEMERINTAHAN DAERAH KABUPATEN/KOTA	2.298.294.889,00	2.090.247.752,00	46.800.000,00	46.513.501,00	0,00	0,00	0,00	0,00
2	23	2-23.2-24.0-00.17	01	2.01	0000	Perencanaan, Penganggaran, dan Evaluasi Kinerja Perangkat Daerah	15.749.800,00	15.485.152,00	0,00	0,00	0,00	0,00	0,00	0,00
2	23	2-23.2-24.0-00.17	01	2.01	0001	Penyusunan Dokumen Perencanaan Perangkat Daerah	3.249.800,00	3.249.800,00	0,00	0,00	0,00	0,00	0,00	0,00
2	23	2-23.2-24.0-00.17	01	2.01	0002	Koordinasi dan Penyusunan Dokumen RKA-SKPD	1.500.000,00	1.500.000,00	0,00	0,00	0,00	0,00	0,00	0,00
2	23	2-23.2-24.0-00.17	01	2.01	0003	Koordinasi dan Penyusunan Dokumen Perubahan RKA-SKPD	1.500.000,00	1.500.000,00	0,00	0,00	0,00	0,00	0,00	0,00
2	23	2-23.2-24.0-00.17	01	2.01	0004	Koordinasi dan Penyusunan DPA-SKPD	1.500.000,00	1.500.000,00	0,00	0,00	0,00	0,00	0,00	0,00
2	23	2-23.2-24.0-00.17	01	2.01	0005	Koordinasi dan Penyusunan Perubahan DPA- SKPD	1.500.000,00	1.500.000,00	0,00	0,00	0,00	0,00	0,00	0,00
2	23	2-23.2-24.0-00.17	01	2.01	0006	Koordinasi dan Penyusunan Laporan Capaian Kinerja dan Ikhtisar Realisasi Kinerja SKPD	1.500.000,00	1.500.000,00	0,00	0,00	0,00	0,00	0,00	0,00
2	23	2-23.2-24.0-00.17	01	2.01	0007	Evaluasi Kinerja Perangkat Daerah	5.000.000,00	4.735.352,00	0,00	0,00	0,00	0,00	0,00	0,00
2	23	2-23.2-24.0-00.17	01	2.02	0000	Administrasi Keuangan Perangkat Daerah	1.956.513.589,00	1.778.147.724,00	0,00	0,00	0,00	0,00	0,00	0,00
2	23	2-23.2-24.0-00.17	01	2.02	0001	Penyediaan Gaji dan Tunjangan ASN	1.952.013.589,00	1.773.647.724,00	0,00	0,00	0,00	0,00	0,00	0,00
2	23	2-23.2-24.0-00.17	01	2.02	0005	Koordinasi dan Penyusunan Laporan Keuangan Akhir Tahun SKPD	1.500.000,00	1.500.000,00	0,00	0,00	0,00	0,00	0,00	0,00
2	23	2-23.2-24.0-00.17	01	2.02	0007	Koordinasi dan Penyusunan Laporan Keuangan Bulanan/ Triwulanan/ Semesteran SKPD	1.500.000,00	1.500.000,00	0,00	0,00	0,00	0,00	0,00	0,00
2	23	2-23.2-24.0-00.17	01	2.02	0008	Penyusunan Pelaporan dan Analisis Prognosis Realisasi Anggaran	1.500.000,00	1.500.000,00	0,00	0,00	0,00	0,00	0,00	0,00
2	23	2-23.2-24.0-00.17	01	2.06	0000	Administrasi Umum Perangkat Daerah	120.620.000,00	119.131.843,00	0,00	0,00	0,00	0,00	0,00	0,00
2	23	2-23.2-24.0-00.17	01	2.06	0001	Penyediaan Komponen Instalasi Listrik/Penerangan Bangunan Kantor	3.735.000,00	3.735.000,00	0,00	0,00	0,00	0,00	0,00	0,00
2	23	2-23.2-24.0-00.17	01	2.06	0005	Penyediaan Barang Cetakan dan Penggandaan	36.186.000,00	35.686.000,00	0,00	0,00	0,00	0,00	0,00	0,00
2	23	2-23.2-24.0-00.17	01	2.06	0006	Penyediaan Bahan Bacaan dan Peraturan Perundang-undangan	5.375.000,00	5.280.000,00	0,00	0,00	0,00	0,00	0,00	0,00
2	23	2-23.2-24.0-00.17	01	2.06	0008	Fasilitasi Kunjungan Tamu	8.239.000,00	8.239.000,00	0,00	0,00	0,00	0,00	0,00	0,00
2	23	2-23.2-24.0-00.17	01	2.06	0009	Penyelenggaraan Rapat Koordinasi dan Konsultasi SKPD	67.085.000,00	66.191.843,00	0,00	0,00	0,00	0,00	0,00	0,00
2	23	2-23.2-24.0-00.17	01	2.07	0000	Pengadaan Barang Milik Daerah Penunjang Urusan Pemerintah Daerah	0,00	0,00	46.800.000,00	46.513.501,00	0,00	0,00	0,00	0,00
2	23	2-23.2-24.0-00.17	01	2.07	0006	Pengadaan Peralatan dan Mesin Lainnya	0,00	0,00	46.800.000,00	46.513.501,00	0,00	0,00	0,00	0,00
2	23	2-23.2-24.0-00.17	01	2.08	0000	Penyediaan Jasa Penunjang Urusan Pemerintahan Daerah	96.461.500,00	84.037.258,00	0,00	0,00	0,00	0,00	0,00	0,00
2	23	2-23.2-24.0-00.17	01	2.08	0001	Penyediaan Jasa Surat Menyurat	2.250.000,00	2.044.100,00	0,00	0,00	0,00	0,00	0,00	0,00
2	23	2-23.2-24.0-00.17	01	2.08	0002	Penyediaan Jasa Komunikasi, Sumber Daya Air dan Listrik	39.520.000,00	31.000.082,00	0,00	0,00	0,00	0,00	0,00	0,00
2	23	2-23.2-24.0-00.17	01	2.08	0004	Penyediaan Jasa Pelayanan Umum Kantor	54.691.500,00	50.993.076,00	0,00	0,00	0,00	0,00	0,00	0,00
2	23	2-23.2-24.0-00.17	01	2.09	0000	Pemeliharaan Barang Milik Daerah Penunjang Urusan Pemerintahan Daerah	108.950.000,00	93.445.775,00	0,00	0,00	0,00	0,00	0,00	0,00
2	23	2-23.2-24.0-00.17	01	2.09	0001	Dinas atau Kendaraan Dinas Jabatan	104.200.000,00	88.695.775,00	0,00	0,00	0,00	0,00	0,00	0,00
2	23	2-23.2-24.0-00.17	01	2.09	0006	Pemeliharaan Peralatan dan Mesin Lainnya	4.750.000,00	4.750.000,00	0,00	0,00	0,00	0,00	0,00	0,00
2	23	2-23.2-24.0-00.17	02	0.00	0000	PROGRAM PEMBINAAN PERPUSTAKAAN	908.299.200,00	882.540.024,00	10.814.080.333,00	10.752.551.102,00	0,00	0,00	0,00	0,00
2	23	2-23.2-24.0-00.17	02	2.01	0000	Pengelolaan Perpustakaan Tingkat Daerah Kabupaten/Kota	317.915.200,00	301.429.550,00	58.774.833,00	55.838.510,00	0,00	0,00	0,00	0,00
2	23	2-23.2-24.0-00.17	02	2.01	0004	Pembinaan Perpustakaan pada Satuan Pendidikan Dasar di Seluruh Wilayah Kabupaten/Kota Sesuai dengan Standar Nasional Perpustakaan	100.179.000,00	100.179.000,00	0,00	0,00	0,00	0,00	0,00	0,00
2	23	2-23.2-24.0-00.17	02	2.01	0006	Peningkatan Kapasitas Tenaga Perpustakaan dan Pustakawan Tingkat Daerah Kabupaten/Kota	65.033.400,00	63.152.750,00	0,00	0,00	0,00	0,00	0,00	0,00
2	23	2-23.2-24.0-00.17	02	2.01	0009	Pengelolaan dan Pengembangan Bahan Pustaka	152.702.800,00	138.097.800,00	58.774.833,00	55.838.510,00	0,00	0,00	0,00	0,00
2	23	2-23.2-24.0-00.17	02	2.02	0000	Pembudayaan Gemar Membaca Tingkat Daerah Kabupaten/Kota	590.384.000,00	581.110.474,00	10.755.305.500,00	10.696.712.592,00	0,00	0,00	0,00	0,00
2	23	2-23.2-24.0-00.17	02	2.02	0002	Menjadi Kewenangan Daerah Kabupaten/Kota	493.338.000,00	484.917.724,00	10.755.305.500,00	10.696.712.592,00	0,00	0,00	0,00	0,00
2	23	2-23.2-24.0-00.17	02	2.02	0004	Pengembangan Literasi Berbasis Inklusi Sosial	97.046.000,00	96.192.750,00	0,00	0,00	0,00	0,00	0,00	0,00
2	24					URUSAN PEMERINTAHAN BIDANG KEARSIPAN	205.825.500,00	204.819.647,00	0,00	0,00	0,00	0,00	0,00	0,00
2	24	2-23.2-24.0-00.17				DINAS PERPUSTAKAAN DAN KEARSIPAN	205.825.500,00	204.819.647,00	0,00	0,00	0,00	0,00	0,00	0,00
2	24	2-23.2-24.0-00.17	02	0.00	0000	PROGRAM PENGELOLAAN ARSIP	205.825.500,00	204.819.647,00	0,00	0,00	0,00	0,00	0,00	0,00
2	24	2-23.2-24.0-00.17	02	2.01	0000	Pengelolaan Arsip Dinamis Daerah Kabupaten/Kota	70.271.500,00	69.901.806,00	0,00	0,00	0,00	0,00	0,00	0,00
2	24	2-23.2-24.0-00.17	02	2.01	0003	Pengawasan Arsip Dinamis Kewenangan Kabupaten/Kota	70.271.500,00	69.901.806,00	0,00	0,00	0,00	0,00	0,00	0,00
2	24	2-23.2-24.0-00.17	02	2.03	0000	Pengelolaan Simpul Jaringan Informasi Kearsipan Nasional Tingkat Kabupaten/Kota	135.554.000,00	134.917.841,00	0,00	0,00	0,00	0,00	0,00	0,00
2	24	2-23.2-24.0-00.17	02	2.03	0001	Melalui JIKN	135.554.000,00	134.917.841,00	0,00	0,00	0,00	0,00	0,00	0,00
3						URUSAN PEMERINTAHAN PILIHAN	30.746.167.359,00	28.446.293.093,00	74.243.871.100,00	66.791.865.267,00	0,00	0,00	0,00	0,00
3	25					URUSAN PEMERINTAHAN BIDANG KELAUTAN DAN PERIKANAN	4.599.751.814,00	4.345.481.905,00	30.070.800,00	29.860.000,00	0,00	0,00	0,00	0,00
3	25	3-25.0-00.0-00.18				DINAS PERIKANAN	4.599.751.814,00	4.345.481.905,00	30.070.800,00	29.860.000,00	0,00	0,00	0,00	0,00
3	25	3-25.0-00.0-00.18	01	0.00	0000	PROGRAM PENUNJANG URUSAN PEMERINTAHAN DAERAH KABUPATEN/KOTA	3.569.187.264,00	3.328.692.605,00	20.760.800,00	20.550.000,00	0,00	0,00	0,00	0,00
3	25	3-25.0-00.0-00.18	01	2.01	0000	Perencanaan, Penganggaran, dan Evaluasi Kinerja Perangkat Daerah	42.040.000,00	41.955.000,00	0,00	0,00	0,00	0,00	0,00	0,00

KODE REKENING						URAIAN URUSAN, ORGANISASI, PROGRAM, KEGIATAN DAN SUB KEGIATAN	KELOMPOK BELANJA						TRANSFER	
							OPERASI		MODAL		TIDAK TERDUGA		ANGGARAN	REALISASI
							ANGGARAN	REALISASI	ANGGARAN	REALISASI	ANGGARAN	REALISASI		
1						2	3	4	5	6	7	8	9	10
3	25	3-25.0-00.0-00.18	01	2.01	0001	Penyusunan Dokumen Perencanaan Perangkat Daerah	14.182.000,00	14.182.000,00	0,00	0,00	0,00	0,00	0,00	0,00
3	25	3-25.0-00.0-00.18	01	2.01	0002	Koordinasi dan Penyusunan Dokumen RKA-SKPD	4.025.000,00	4.025.000,00	0,00	0,00	0,00	0,00	0,00	0,00
3	25	3-25.0-00.0-00.18	01	2.01	0003	Koordinasi dan Penyusunan Dokumen Perubahan RKA-SKPD	3.885.000,00	3.885.000,00	0,00	0,00	0,00	0,00	0,00	0,00
3	25	3-25.0-00.0-00.18	01	2.01	0004	Koordinasi dan Penyusunan DPA-SKPD	3.820.000,00	3.735.000,00	0,00	0,00	0,00	0,00	0,00	0,00
3	25	3-25.0-00.0-00.18	01	2.01	0005	Koordinasi dan Penyusunan Perubahan DPA- SKPD	3.573.000,00	3.573.000,00	0,00	0,00	0,00	0,00	0,00	0,00
3	25	3-25.0-00.0-00.18	01	2.01	0006	Koordinasi dan Penyusunan Laporan Capaian Kinerja dan Ikhtisar Realisasi Kinerja SKPD	3.645.000,00	3.645.000,00	0,00	0,00	0,00	0,00	0,00	0,00
3	25	3-25.0-00.0-00.18	01	2.01	0007	Evaluasi Kinerja Perangkat Daerah	8.910.000,00	8.910.000,00	0,00	0,00	0,00	0,00	0,00	0,00
3	**25**	**3-25.0-00.0-00.18**	**01**	**2.02**	**0000**	**Administrasi Keuangan Perangkat Daerah**	**2.911.217.264,00**	**2.703.142.943,00**	**0,00**	**0,00**	**0,00**	**0,00**	**0,00**	**0,00**
3	25	3-25.0-00.0-00.18	01	2.02	0001	Penyediaan Gaji dan Tunjangan ASN	2.902.367.264,00	2.694.292.943,00	0,00	0,00	0,00	0,00	0,00	0,00
3	25	3-25.0-00.0-00.18	01	2.02	0005	Koordinasi dan Penyusunan Laporan Keuangan Akhir Tahun SKPD	3.520.000,00	3.520.000,00	0,00	0,00	0,00	0,00	0,00	0,00
3	25	3-25.0-00.0-00.18	01	2.02	0007	Koordinasi dan Penyusunan Laporan Keuangan Bulanan/ Triwulanan/ Semesteran SKPD	3.330.000,00	3.330.000,00	0,00	0,00	0,00	0,00	0,00	0,00
3	25	3-25.0-00.0-00.18	01	2.02	0008	Penyusunan Pelaporan dan Analisis Prognosis Realisasi Anggaran	2.000.000,00	2.000.000,00	0,00	0,00	0,00	0,00	0,00	0,00
3	**25**	**3-25.0-00.0-00.18**	**01**	**2.03**	**0000**	**Administrasi Barang Milik Daerah pada Perangkat Daerah**	**7.296.000,00**	**7.296.000,00**	**0,00**	**0,00**	**0,00**	**0,00**	**0,00**	**0,00**
3	25	3-25.0-00.0-00.18	01	2.03	0001	Penyusunan Perencanaan Kebutuhan Barang Milik Daerah SKPD	7.296.000,00	7.296.000,00	0,00	0,00	0,00	0,00	0,00	0,00
3	**25**	**3-25.0-00.0-00.18**	**01**	**2.05**	**0000**	**Administrasi Kepegawaian Perangkat Daerah**	**33.043.000,00**	**18.043.000,00**	**0,00**	**0,00**	**0,00**	**0,00**	**0,00**	**0,00**
3	25	3-25.0-00.0-00.18	01	2.05	0005	Monitoring, Evaluasi, dan Penilaian Kinerja Pegawai	18.043.000,00	18.043.000,00	0,00	0,00	0,00	0,00	0,00	0,00
3	25	3-25.0-00.0-00.18	01	2.05	0009	Pendidikan dan Pelatihan Pegawai Berdasarkan Tugas dan Fungsi	15.000.000,00	0,00	0,00	0,00	0,00	0,00	0,00	0,00
3	**25**	**3-25.0-00.0-00.18**	**01**	**2.06**	**0000**	**Administrasi Umum Perangkat Daerah**	**271.360.600,00**	**271.296.853,00**	**16.210.800,00**	**16.000.000,00**	**0,00**	**0,00**	**0,00**	**0,00**
3	25	3-25.0-00.0-00.18	01	2.06	0001	Penyediaan Komponen Instalasi Listrik/Penerangan Bangunan Kantor	4.245.000,00	4.245.000,00	0,00	0,00	0,00	0,00	0,00	0,00
3	25	3-25.0-00.0-00.18	01	2.06	0002	Penyediaan Peralatan dan Perlengkapan Kantor	0,00	0,00	16.210.800,00	16.000.000,00	0,00	0,00	0,00	0,00
3	25	3-25.0-00.0-00.18	01	2.06	0005	Penyediaan Barang Cetakan dan Penggandaan	24.616.600,00	24.616.600,00	0,00	0,00	0,00	0,00	0,00	0,00
3	25	3-25.0-00.0-00.18	01	2.06	0006	Penyediaan Bahan Bacaan dan Peraturan Perundang-undangan	6.480.000,00	6.480.000,00	0,00	0,00	0,00	0,00	0,00	0,00
3	25	3-25.0-00.0-00.18	01	2.06	0008	Fasilitasi Kunjungan Tamu	8.491.000,00	8.491.000,00	0,00	0,00	0,00	0,00	0,00	0,00
3	25	3-25.0-00.0-00.18	01	2.06	0009	Penyelenggaraan Rapat Koordinasi dan Konsultasi SKPD	227.528.000,00	227.464.253,00	0,00	0,00	0,00	0,00	0,00	0,00
3	**25**	**3-25.0-00.0-00.18**	**01**	**2.07**	**0000**	**Pengadaan Barang Milik Daerah Penunjang Urusan Pemerintah Daerah**	**0,00**	**0,00**	**4.550.000,00**	**4.550.000,00**	**0,00**	**0,00**	**0,00**	**0,00**
3	25	3-25.0-00.0-00.18	01	2.07	0005	Pengadaan Mebel	0,00	0,00	4.550.000,00	4.550.000,00	0,00	0,00	0,00	0,00
3	**25**	**3-25.0-00.0-00.18**	**01**	**2.08**	**0000**	**Penyediaan Jasa Penunjang Urusan Pemerintahan Daerah**	**144.271.900,00**	**132.214.784,00**	**0,00**	**0,00**	**0,00**	**0,00**	**0,00**	**0,00**
3	25	3-25.0-00.0-00.18	01	2.08	0001	Penyediaan Jasa Surat Menyurat	2.400.000,00	2.400.000,00	0,00	0,00	0,00	0,00	0,00	0,00
3	25	3-25.0-00.0-00.18	01	2.08	0002	Penyediaan Jasa Komunikasi, Sumber Daya Air dan Listrik	35.000.000,00	23.207.884,00	0,00	0,00	0,00	0,00	0,00	0,00
3	25	3-25.0-00.0-00.18	01	2.08	0004	Penyediaan Jasa Pelayanan Umum Kantor	106.871.900,00	106.606.900,00	0,00	0,00	0,00	0,00	0,00	0,00
3	**25**	**3-25.0-00.0-00.18**	**01**	**2.09**	**0000**	**Pemeliharaan Barang Milik Daerah Penunjang Urusan Pemerintahan Daerah**	**159.958.500,00**	**154.744.025,00**	**0,00**	**0,00**	**0,00**	**0,00**	**0,00**	**0,00**
3	25	3-25.0-00.0-00.18	01	2.09	0002	Penyediaan Jasa Pemeliharaan, Biaya Pemeliharaan, Pajak dan Perizinan Kendaraan Dinas Operasional atau Lapangan	97.650.000,00	92.435.525,00	0,00	0,00	0,00	0,00	0,00	0,00
3	25	3-25.0-00.0-00.18	01	2.09	0006	Pemeliharaan Peralatan dan Mesin Lainnya	17.488.500,00	17.488.500,00	0,00	0,00	0,00	0,00	0,00	0,00
3	25	3-25.0-00.0-00.18	01	2.09	0009	Pemeliharaan/Rehabilitasi Gedung Kantor dan Bangunan Lainnya	44.820.000,00	44.820.000,00	0,00	0,00	0,00	0,00	0,00	0,00
3	**25**	**3-25.0-00.0-00.18**	**03**	**0.00**	**0000**	**PROGRAM PENGELOLAAN PERIKANAN TANGKAP**	**306.286.600,00**	**305.994.700,00**	**0,00**	**0,00**	**0,00**	**0,00**	**0,00**	**0,00**
3	**25**	**3-25.0-00.0-00.18**	**03**	**2.01**	**0000**	**Pengelolaan Penangkapan Ikan di Wilayah Sungai, Danau, Waduk, Rawa, dan Genangan Air Lainnya yang Dapat Diusahakan dalam 1 (Satu) Daerah Kabupaten/ Ko**	**227.239.000,00**	**227.031.300,00**	**0,00**	**0,00**	**0,00**	**0,00**	**0,00**	**0,00**
3	25	3-25.0-00.0-00.18	03	2.01	0001	Penyediaan Data dan Informasi Sumber Daya Ikan	30.600.000,00	30.595.400,00	0,00	0,00	0,00	0,00	0,00	0,00
3	25	3-25.0-00.0-00.18	03	2.01	0002	Penyediaan Prasarana Usaha Perikanan Tangkap	83.538.000,00	83.537.400,00	0,00	0,00	0,00	0,00	0,00	0,00
3	25	3-25.0-00.0-00.18	03	2.01	0003	Penjaminan Ketersediaan Sarana Usaha Perikanan Tangkap	113.101.000,00	112.898.500,00	0,00	0,00	0,00	0,00	0,00	0,00
3	**25**	**3-25.0-00.0-00.18**	**03**	**2.02**	**0000**	**Pemberdayaan Nelayan Kecil dalam Daerah Kabupaten/Kota**	**79.047.600,00**	**78.963.400,00**	**0,00**	**0,00**	**0,00**	**0,00**	**0,00**	**0,00**
3	25	3-25.0-00.0-00.18	03	2.02	0001	Pengembangan Kapasitas Nelayan Kecil	40.998.500,00	40.961.800,00	0,00	0,00	0,00	0,00	0,00	0,00
3	25	3-25.0-00.0-00.18	03	2.02	0002	Pelaksanaan Fasilitasi Pembentukan dan Pengembangan Kelembagaan Nelayan Kecil	38.049.100,00	38.001.600,00	0,00	0,00	0,00	0,00	0,00	0,00
3	**25**	**3-25.0-00.0-00.18**	**04**	**0.00**	**0000**	**PROGRAM PENGELOLAAN PERIKANAN BUDIDAYA**	**522.012.200,00**	**521.663.350,00**	**5.100.000,00**	**5.100.000,00**	**0,00**	**0,00**	**0,00**	**0,00**
3	**25**	**3-25.0-00.0-00.18**	**04**	**2.01**	**0000**	**Penerbitan Izin Usaha Perikanan di Bidang Pembudidayaan Ikan yang Usahanya dalam 1 (Satu) Daerah Kabupaten/Kota**	**20.000.000,00**	**20.000.000,00**	**0,00**	**0,00**	**0,00**	**0,00**	**0,00**	**0,00**
3	25	3-25.0-00.0-00.18	04	2.01	0002	Pelayanan Penerbitan Izin Usaha Perikanan Bidang Pembudidayaan Ikan yang Usahanya, Lokasi, dan/atau Manfaat atau Dampak Negatifnya dalam 1 (Satu) Daerah Kabupaten/Kota yang Menggunakan Teknologi Seder	20.000.000,00	20.000.000,00	0,00	0,00	0,00	0,00	0,00	0,00
3	**25**	**3-25.0-00.0-00.18**	**04**	**2.02**	**0000**	**Pemberdayaan Pembudi Daya Ikan Kecil**	**142.801.000,00**	**142.789.000,00**	**0,00**	**0,00**	**0,00**	**0,00**	**0,00**	**0,00**
3	25	3-25.0-00.0-00.18	04	2.02	0001	Pengembangan Kapasitas Pembudi Daya Ikan Kecil	61.201.000,00	61.201.000,00	0,00	0,00	0,00	0,00	0,00	0,00
3	25	3-25.0-00.0-00.18	04	2.02	0002	Pelaksanaan Fasilitasi Pembentukan dan Pengembangan Kelembagaan Pembudi Daya Ikan Kecil	25.500.000,00	25.500.000,00	0,00	0,00	0,00	0,00	0,00	0,00
3	25	3-25.0-00.0-00.18	04	2.02	0003	Pelaksanaan Fasilitasi Bantuan Pendanaan, Bantuan Pembiayaan, Kemitraan Usaha	25.100.000,00	25.094.000,00	0,00	0,00	0,00	0,00	0,00	0,00
3	25	3-25.0-00.0-00.18	04	2.02	0004	Pemberian Pendampingan, Kemudahanan Akses Ilmu Pengetahuan, Teknologi dan Informasi, serta Penyelenggaraan Pendidikan dan Pelatihan	31.000.000,00	30.994.000,00	0,00	0,00	0,00	0,00	0,00	0,00

KODE REKENING						URAIAN URUSAN, ORGANISASI, PROGRAM, KEGIATAN DAN SUB KEGIATAN	KELOMPOK BELANJA						TRANSFER	
							OPERASI		MODAL		TIDAK TERDUGA		ANGGARAN	REALISASI
							ANGGARAN	REALISASI	ANGGARAN	REALISASI	ANGGARAN	REALISASI		
1						2	3	4	5	6	7	8	9	10
3	**25**	**3-25.0-00.0-00.18**	**04**	**2.03**	**0000**	**Penerbitan Tanda Daftar bagi Pembudi Daya Ikan Kecil (TDPIK) dalam 1 (Satu) Daerah Kabupaten/Kota**	**25.000.000,00**	**24.990.000,00**	**0,00**	**0,00**	**0,00**	**0,00**	**0,00**	**0,00**
3	25	3-25.0-00.0-00.18	04	2.03	0002	Pelayanan Penerbitan Tanda Daftar bagi Pembudi Dayaan Ikan Kecil (TDPIK) dalam 1 (Satu) Daerah Kabupaten/Kota	25.000.000,00	24.990.000,00	0,00	0,00	0,00	0,00	0,00	0,00
3	**25**	**3-25.0-00.0-00.18**	**04**	**2.04**	**0000**	**Pengelolaan Pembudidayaan Ikan**	**334.211.200,00**	**333.884.350,00**	**5.100.000,00**	**5.100.000,00**	**0,00**	**0,00**	**0,00**	**0,00**
3	25	3-25.0-00.0-00.18	04	2.04	0001	Penyediaan Data dan Informasi Pembudidayaan Ikan dalam 1 (Satu) Daerah Kabupaten/Kota	32.900.000,00	32.900.000,00	0,00	0,00	0,00	0,00	0,00	0,00
3	25	3-25.0-00.0-00.18	04	2.04	0002	Penyediaan Prasarana Pembudidayaan Ikan dalam 1 (Satu) Daerah Kabupaten/Kota	29.601.000,00	29.601.000,00	0,00	0,00	0,00	0,00	0,00	0,00
3	25	3-25.0-00.0-00.18	04	2.04	0003	Penjaminan Ketersediaan Sarana Pembudidayaan Ikan dalam 1 (Satu) Daerah Kabupaten/Kota	233.619.000,00	233.292.150,00	0,00	0,00	0,00	0,00	0,00	0,00
3	25	3-25.0-00.0-00.18	04	2.04	0004	Pengelolaan Kesehatan Ikan dan Lingkungan Budidaya dalam 1 (Satu) Daerah Kabupaten/Kota	22.174.200,00	22.174.200,00	5.100.000,00	5.100.000,00	0,00	0,00	0,00	0,00
3	25	3-25.0-00.0-00.18	04	2.04	0005	Pembinaan dan Pemantauan Pembudidayaan Ikan di Darat	15.917.000,00	15.917.000,00	0,00	0,00	0,00	0,00	0,00	0,00
3	**25**	**3-25.0-00.0-00.18**	**05**	**0.00**	**0000**	**PROGRAM PENGAWASAN SUMBER DAYA KELAUTAN DAN PERIKANAN**	**72.951.250,00**	**72.930.350,00**	**4.210.000,00**	**4.210.000,00**	**0,00**	**0,00**	**0,00**	**0,00**
3	**25**	**3-25.0-00.0-00.18**	**05**	**2.01**	**0000**	**Pengawasan Sumber Daya Perikanan di Wilayah Sungai, Danau, Waduk, Rawa, dan Genangan Air Lainnya yang Dapat Diusahakan Dalam Kabupaten/Kota**	**72.951.250,00**	**72.930.350,00**	**4.210.000,00**	**4.210.000,00**	**0,00**	**0,00**	**0,00**	**0,00**
3	25	3-25.0-00.0-00.18	05	2.01	0001	Pengawasan Usaha Perikanan Tangkap di Wilayah Sungai, Danau, Waduk, Rawa, dan Genangan Air Lainnya yang Dapat Diusahakan dalam Kabupaten/Kota	55.291.600,00	55.275.700,00	0,00	0,00	0,00	0,00	0,00	0,00
3	25	3-25.0-00.0-00.18	05	2.01	0002	Pengawasan Usaha Perikanan Bidang Pembudidayaan Ikan di Wilayah Sungai, Danau, Waduk, Rawa, dan Genangan Air Lainnya yang Dapat Diusahakan dalam Kabupaten/Kota	17.659.650,00	17.654.650,00	4.210.000,00	4.210.000,00	0,00	0,00	0,00	0,00
3	**25**	**3-25.0-00.0-00.18**	**06**	**0.00**	**0000**	**PROGRAM PENGOLAHAN DAN PEMASARAN HASIL PERIKANAN**	**129.314.500,00**	**116.200.900,00**	**0,00**	**0,00**	**0,00**	**0,00**	**0,00**	**0,00**
3	**25**	**3-25.0-00.0-00.18**	**06**	**2.01**	**0000**	**Penerbitan Tanda Daftar Usaha Pengolahan Hasil Perikanan bagi Usaha Skala Mikro dan Kecil**	**20.603.000,00**	**20.533.700,00**	**0,00**	**0,00**	**0,00**	**0,00**	**0,00**	**0,00**
3	25	3-25.0-00.0-00.18	06	2.01	0001	Penyediaan Data dan Informasi Usaha Pemasaran dan Pengolahan Hasil Perikanan dalam 1 (Satu) Daerah Kabupaten/Kota	20.603.000,00	20.533.700,00	0,00	0,00	0,00	0,00	0,00	0,00
3	**25**	**3-25.0-00.0-00.18**	**06**	**2.02**	**0000**	**Pembinaan Mutu dan Keamanan Hasil Perikanan bagi Usaha Pengolahan dan Pemasaran Skala Mikro dan Kecil**	**68.013.700,00**	**54.971.600,00**	**0,00**	**0,00**	**0,00**	**0,00**	**0,00**	**0,00**
3	25	3-25.0-00.0-00.18	06	2.02	0001	Pelaksanaan Bimbingan dan Penerapan Persyaratan atau Standar pada Usaha Pengolahan dan Pemasaran Skala Mikro dan Kecil	68.013.700,00	54.971.600,00	0,00	0,00	0,00	0,00	0,00	0,00
3	**25**	**3-25.0-00.0-00.18**	**06**	**2.03**	**0000**	**Penyediaan dan Penyaluran Bahan Baku Industri Pengolahan Ikan dalam 1 (Satu) Daerah Kabupaten/ Kota**	**40.697.800,00**	**40.695.600,00**	**0,00**	**0,00**	**0,00**	**0,00**	**0,00**	**0,00**
3	25	3-25.0-00.0-00.18	06	2.03	0002	Pemberian Fasilitas bagi Pelaku Usaha Perikanan Skala Mikro dan Kecil dalam 1 (Satu) Daerah Kabupaten/Kota	40.697.800,00	40.695.600,00	0,00	0,00	0,00	0,00	0,00	0,00
3	**26**					**URUSAN PEMERINTAHAN BIDANG PARIWISATA**	**2.504.858.370,00**	**2.224.802.704,00**	**1.588.957.000,00**	**1.579.831.823,00**	**0,00**	**0,00**	**0,00**	**0,00**
3	**26**	**2-19.3-26.0-00.16**				**DINAS KEPEMUDAAN, OLAHRAGA DAN PARIWISATA**	**2.504.858.370,00**	**2.224.802.704,00**	**1.588.957.000,00**	**1.579.831.823,00**	**0,00**	**0,00**	**0,00**	**0,00**
3	**26**	**2-19.3-26.0-00.16**	**02**	**0.00**	**0000**	**PROGRAM PENINGKATAN DAYA TARIK DESTINASI PARIWISATA**	**863.390.870,00**	**797.809.458,00**	**1.588.957.000,00**	**1.579.831.823,00**	**0,00**	**0,00**	**0,00**	**0,00**
3	**26**	**2-19.3-26.0-00.16**	**02**	**2.03**	**0000**	**Pengelolaan Destinasi Pariwisata Kabupaten/Kota**	**863.390.870,00**	**797.809.458,00**	**1.588.957.000,00**	**1.579.831.823,00**	**0,00**	**0,00**	**0,00**	**0,00**
3	26	2-19.3-26.0-00.16	02	2.03	0004	Pengadaan/Pemeliharaan/Rehabilitasi Sarana dan Prasarana dalam Pengelolaan Destinasi Pariwisata Kabupaten/Kota	78.021.500,00	77.384.820,00	1.560.750.000,00	1.551.624.823,00	0,00	0,00	0,00	0,00
3	26	2-19.3-26.0-00.16	02	2.03	0006	Pemberdayaan Masyarakat dalam Pengelolaan Destinasi Pariwisata Kabupaten/Kota	785.369.370,00	720.424.638,00	28.207.000,00	28.207.000,00	0,00	0,00	0,00	0,00
3	**26**	**2-19.3-26.0-00.16**	**05**	**0.00**	**0000**	**PROGRAM PENGEMBANGAN SUMBER DAYA PARIWISATA DAN EKONOMI KREATIF**	**1.641.467.500,00**	**1.426.993.246,00**	**0,00**	**0,00**	**0,00**	**0,00**	**0,00**	**0,00**
3	**26**	**2-19.3-26.0-00.16**	**05**	**2.01**	**0000**	**Pelaksanaan Peningkatan Kapasitas Sumber Daya Manusia Pariwisata dan Ekonomi Kreatif Tingkat Dasar**	**1.641.467.500,00**	**1.426.993.246,00**	**0,00**	**0,00**	**0,00**	**0,00**	**0,00**	**0,00**
3	26	2-19.3-26.0-00.16	05	2.01	0006	Fasilitasi Pengembangan Kompetensi Sumber Daya Manusia Ekonomi Kreatif	550.248.000,00	547.417.746,00	0,00	0,00	0,00	0,00	0,00	0,00
3	26	2-19.3-26.0-00.16	05	2.01	0008	Pengembangan Kapasitas SDM Pariwisata Berbasis SKKNI	779.973.500,00	621.908.500,00	0,00	0,00	0,00	0,00	0,00	0,00
3	26	2-19.3-26.0-00.16	05	2.01	0009	Pemberdayaan dan Pembinaan Masyarakat untuk Pengembangan Pariwisata	311.246.000,00	257.667.000,00	0,00	0,00	0,00	0,00	0,00	0,00
3	**27**					**URUSAN PEMERINTAHAN PILIHAN**	**18.443.931.525,00**	**17.196.234.409,00**	**435.420.300,00**	**433.796.418,00**	**0,00**	**0,00**	**0,00**	**0,00**
3	**27**	**3-27.0-00.0-00.19**				**DINAS TANAMAN PANGAN DAN HORTIKULTURA**	**10.692.880.634,00**	**9.985.524.690,00**	**16.000.000,00**	**15.800.000,00**	**0,00**	**0,00**	**0,00**	**0,00**
3	**27**	**3-27.0-00.0-00.19**	**01**	**0.00**	**0000**	**PROGRAM PENUNJANG URUSAN PEMERINTAHAN DAERAH KABUPATEN/KOTA**	**8.915.672.784,00**	**8.241.534.720,00**	**16.000.000,00**	**15.800.000,00**	**0,00**	**0,00**	**0,00**	**0,00**
3	**27**	**3-27.0-00.0-00.19**	**01**	**2.01**	**0000**	**Perencanaan, Penganggaran, dan Evaluasi Kinerja Perangkat Daerah**	**58.890.000,00**	**58.840.000,00**	**0,00**	**0,00**	**0,00**	**0,00**	**0,00**	**0,00**
3	27	3-27.0-00.0-00.19	01	2.01	0001	Penyusunan Dokumen Perencanaan Perangkat Daerah	4.000.000,00	4.000.000,00	0,00	0,00	0,00	0,00	0,00	0,00
3	27	3-27.0-00.0-00.19	01	2.01	0002	Koordinasi dan Penyusunan Dokumen RKA-SKPD	2.000.000,00	2.000.000,00	0,00	0,00	0,00	0,00	0,00	0,00
3	27	3-27.0-00.0-00.19	01	2.01	0003	Koordinasi dan Penyusunan Dokumen Perubahan RKA-SKPD	2.000.000,00	2.000.000,00	0,00	0,00	0,00	0,00	0,00	0,00

KODE REKENING						URAIAN URUSAN, ORGANISASI, PROGRAM, KEGIATAN DAN SUB KEGIATAN	KELOMPOK BELANJA						TRANSFER	
							OPERASI		MODAL		TIDAK TERDUGA		ANGGARAN	REALISASI
							ANGGARAN	REALISASI	ANGGARAN	REALISASI	ANGGARAN	REALISASI		
1						2	3	4	5	6	7	8	9	10
3	27	3-27.0-00.0-00.19	01	2.01	0004	Koordinasi dan Penyusunan DPA-SKPD	2.000.000,00	2.000.000,00	0,00	0,00	0,00	0,00	0,00	0,00
3	27	3-27.0-00.0-00.19	01	2.01	0005	Koordinasi dan Penyusunan Perubahan DPA- SKPD	2.000.000,00	2.000.000,00	0,00	0,00	0,00	0,00	0,00	0,00
3	27	3-27.0-00.0-00.19	01	2.01	0006	Koordinasi dan Penyusunan Laporan Capaian Kinerja dan Ikhtisar Realisasi Kinerja SKPD	46.890.000,00	46.840.000,00	0,00	0,00	0,00	0,00	0,00	0,00
3	**27**	**3-27.0-00.0-00.19**	**01**	**2.02**	**0000**	**Administrasi Keuangan Perangkat Daerah**	**8.212.343.784,00**	**7.593.753.727,00**	**0,00**	**0,00**	**0,00**	**0,00**	**0,00**	**0,00**
3	27	3-27.0-00.0-00.19	01	2.02	0001	Penyediaan Gaji dan Tunjangan ASN	8.207.798.784,00	7.589.233.727,00	0,00	0,00	0,00	0,00	0,00	0,00
3	27	3-27.0-00.0-00.19	01	2.02	0005	Koordinasi dan Penyusunan Laporan Keuangan Akhir Tahun SKPD	1.500.000,00	1.500.000,00	0,00	0,00	0,00	0,00	0,00	0,00
3	27	3-27.0-00.0-00.19	01	2.02	0007	Koordinasi dan Penyusunan Laporan Keuangan Bulanan/ Triwulanan/ Semesteran SKPD	1.545.000,00	1.545.000,00	0,00	0,00	0,00	0,00	0,00	0,00
3	27	3-27.0-00.0-00.19	01	2.02	0008	Penyusunan Pelaporan dan Analisis Prognosis Realisasi Anggaran	1.500.000,00	1.475.000,00	0,00	0,00	0,00	0,00	0,00	0,00
3	**27**	**3-27.0-00.0-00.19**	**01**	**2.05**	**0000**	**Administrasi Kepegawaian Perangkat Daerah**	**25.000.000,00**	**9.990.000,00**	**0,00**	**0,00**	**0,00**	**0,00**	**0,00**	**0,00**
3	27	3-27.0-00.0-00.19	01	2.05	0005	Monitoring, Evaluasi, dan Penilaian Kinerja Pegawai	10.000.000,00	9.990.000,00	0,00	0,00	0,00	0,00	0,00	0,00
3	27	3-27.0-00.0-00.19	01	2.05	0009	Pendidikan dan Pelatihan Pegawai Berdasarkan Tugas dan Fungsi	15.000.000,00	0,00	0,00	0,00	0,00	0,00	0,00	0,00
3	**27**	**3-27.0-00.0-00.19**	**01**	**2.06**	**0000**	**Administrasi Umum Perangkat Daerah**	**145.742.000,00**	**141.337.591,00**	**0,00**	**0,00**	**0,00**	**0,00**	**0,00**	**0,00**
3	27	3-27.0-00.0-00.19	01	2.06	0001	Penyediaan Komponen Instalasi Listrik/Penerangan Bangunan Kantor	5.031.000,00	5.031.000,00	0,00	0,00	0,00	0,00	0,00	0,00
3	27	3-27.0-00.0-00.19	01	2.06	0005	Penyediaan Barang Cetakan dan Penggandaan	32.095.000,00	28.563.000,00	0,00	0,00	0,00	0,00	0,00	0,00
3	27	3-27.0-00.0-00.19	01	2.06	0006	Penyediaan Bahan Bacaan dan Peraturan Perundang-undangan	3.960.000,00	3.960.000,00	0,00	0,00	0,00	0,00	0,00	0,00
3	27	3-27.0-00.0-00.19	01	2.06	0008	Fasilitasi Kunjungan Tamu	3.600.000,00	3.600.000,00	0,00	0,00	0,00	0,00	0,00	0,00
3	27	3-27.0-00.0-00.19	01	2.06	0009	Penyelenggaraan Rapat Koordinasi dan Konsultasi SKPD	101.056.000,00	100.183.591,00	0,00	0,00	0,00	0,00	0,00	0,00
3	**27**	**3-27.0-00.0-00.19**	**01**	**2.07**	**0000**	**Pengadaan Barang Milik Daerah Penunjang Urusan Pemerintah Daerah**	**0,00**	**0,00**	**16.000.000,00**	**15.800.000,00**	**0,00**	**0,00**	**0,00**	**0,00**
3	27	3-27.0-00.0-00.19	01	2.07	0006	Pengadaan Peralatan dan Mesin Lainnya	0,00	0,00	16.000.000,00	15.800.000,00	0,00	0,00	0,00	0,00
3	**27**	**3-27.0-00.0-00.19**	**01**	**2.08**	**0000**	**Penyediaan Jasa Penunjang Urusan Pemerintahan Daerah**	**223.137.000,00**	**201.840.367,00**	**0,00**	**0,00**	**0,00**	**0,00**	**0,00**	**0,00**
3	27	3-27.0-00.0-00.19	01	2.08	0001	Penyediaan Jasa Surat Menyurat	500.000,00	500.000,00	0,00	0,00	0,00	0,00	0,00	0,00
3	27	3-27.0-00.0-00.19	01	2.08	0002	Penyediaan Jasa Komunikasi, Sumber Daya Air dan Listrik	59.760.000,00	38.930.367,00	0,00	0,00	0,00	0,00	0,00	0,00
3	27	3-27.0-00.0-00.19	01	2.08	0004	Penyediaan Jasa Pelayanan Umum Kantor	162.877.000,00	162.410.000,00	0,00	0,00	0,00	0,00	0,00	0,00
3	**27**	**3-27.0-00.0-00.19**	**01**	**2.09**	**0000**	**Pemeliharaan Barang Milik Daerah Penunjang Urusan Pemerintahan Daerah**	**250.560.000,00**	**235.773.035,00**	**0,00**	**0,00**	**0,00**	**0,00**	**0,00**	**0,00**
3	27	3-27.0-00.0-00.19	01	2.09	0002	Dinas Operasional atau Lapangan	198.500.000,00	183.713.035,00	0,00	0,00	0,00	0,00	0,00	0,00
3	27	3-27.0-00.0-00.19	01	2.09	0006	Pemeliharaan Peralatan dan Mesin Lainnya	18.110.000,00	18.110.000,00	0,00	0,00	0,00	0,00	0,00	0,00
3	27	3-27.0-00.0-00.19	01	2.09	0009	Pemeliharaan/Rehabilitasi Gedung Kantor dan Bangunan Lainnya	33.950.000,00	33.950.000,00	0,00	0,00	0,00	0,00	0,00	0,00
3	**27**	**3-27.0-00.0-00.19**	**02**	**0.00**	**0000**	**PROGRAM PENYEDIAAN DAN PENGEMBANGAN SARANA PERTANIAN**	**793.369.500,00**	**787.935.180,00**	**0,00**	**0,00**	**0,00**	**0,00**	**0,00**	**0,00**
3	**27**	**3-27.0-00.0-00.19**	**02**	**2.01**	**0000**	**Pengawasan Penggunaan Sarana Pertanian**	**604.607.500,00**	**601.355.955,00**	**0,00**	**0,00**	**0,00**	**0,00**	**0,00**	**0,00**
3	27	3-27.0-00.0-00.19	02	2.01	0001	Teknologi dan Spesifik Lokasi	54.460.000,00	53.883.530,00	0,00	0,00	0,00	0,00	0,00	0,00
3	27	3-27.0-00.0-00.19	02	2.01	0002	Pendampingan Penggunaan Sarana Pendukung Pertanian	550.147.500,00	547.472.425,00	0,00	0,00	0,00	0,00	0,00	0,00
3	**27**	**3-27.0-00.0-00.19**	**02**	**2.02**	**0000**	**Kewenangan Kabupaten/Kota**	**188.762.000,00**	**186.579.225,00**	**0,00**	**0,00**	**0,00**	**0,00**	**0,00**	**0,00**
3	27	3-27.0-00.0-00.19	02	2.02	0002	Peningkatan Kualitas SDG Hewan/Tanaman	88.762.000,00	87.778.025,00	0,00	0,00	0,00	0,00	0,00	0,00
3	27	3-27.0-00.0-00.19	02	2.02	0003	Pemanfaatan SDG Hewan/Tanaman	100.000.000,00	98.801.200,00	0,00	0,00	0,00	0,00	0,00	0,00
3	**27**	**3-27.0-00.0-00.19**	**03**	**0.00**	**0000**	**PROGRAM PENYEDIAAN DAN PENGEMBANGAN PRASARANA PERTANIAN**	**195.000.000,00**	**194.454.750,00**	**0,00**	**0,00**	**0,00**	**0,00**	**0,00**	**0,00**
3	**27**	**3-27.0-00.0-00.19**	**03**	**2.01**	**0000**	**Pengembangan Prasarana Pertanian**	**50.000.000,00**	**49.454.750,00**	**0,00**	**0,00**	**0,00**	**0,00**	**0,00**	**0,00**
3	27	3-27.0-00.0-00.19	03	2.01	0015	Pengelolaan Lahan Pertanian Pangan Berkelanjutan/LP2B, Kawasan Pertanian Pangan Berkelanjutan/KP2B dan Lahan Cadangan Pertanian Pangan Berkelanjutan/LCP2B di Kabupaten/Kota	50.000.000,00	49.454.750,00	0,00	0,00	0,00	0,00	0,00	0,00
3	**27**	**3-27.0-00.0-00.19**	**03**	**2.02**	**0000**	**Pembangunan Prasarana Pertanian**	**145.000.000,00**	**145.000.000,00**	**0,00**	**0,00**	**0,00**	**0,00**	**0,00**	**0,00**
3	27	3-27.0-00.0-00.19	03	2.02	0009	Pembangunan, Rehabilitasi dan Pemeliharaan Prasarana Pertanian Lainnya	145.000.000,00	145.000.000,00	0,00	0,00	0,00	0,00	0,00	0,00
3	**27**	**3-27.0-00.0-00.19**	**05**	**0.00**	**0000**	**PROGRAM PENGENDALIAN DAN PENANGGULANGAN BENCANA PERTANIAN**	**59.867.250,00**	**59.420.200,00**	**0,00**	**0,00**	**0,00**	**0,00**	**0,00**	**0,00**
3	**27**	**3-27.0-00.0-00.19**	**05**	**2.01**	**0000**	**Pengendalian dan Penanggulangan Bencana Pertanian Kabupaten/Kota**	**59.867.250,00**	**59.420.200,00**	**0,00**	**0,00**	**0,00**	**0,00**	**0,00**	**0,00**
3	27	3-27.0-00.0-00.19	05	2.01	0001	Pengendalian Organisme Pengganggu Tumbuhan (OPT) Tanaman Pangan, Hortikultura, dan Perkebunan	59.867.250,00	59.420.200,00	0,00	0,00	0,00	0,00	0,00	0,00
3	**27**	**3-27.0-00.0-00.19**	**07**	**0.00**	**0000**	**PROGRAM PENYULUHAN PERTANIAN**	**728.971.100,00**	**702.179.840,00**	**0,00**	**0,00**	**0,00**	**0,00**	**0,00**	**0,00**
3	**27**	**3-27.0-00.0-00.19**	**07**	**2.01**	**0000**	**Pelaksanaan Penyuluhan Pertanian**	**728.971.100,00**	**702.179.840,00**	**0,00**	**0,00**	**0,00**	**0,00**	**0,00**	**0,00**
3	27	3-27.0-00.0-00.19	07	2.01	0001	Peningkatan Kapasitas Kelembagaan Penyuluhan Pertanian di Kecamatan dan Desa	275.805.000,00	251.936.015,00	0,00	0,00	0,00	0,00	0,00	0,00
3	27	3-27.0-00.0-00.19	07	2.01	0002	Pengembangan Kapasitas Kelembagaan Petani di Kecamatan dan Desa	217.861.500,00	216.944.800,00	0,00	0,00	0,00	0,00	0,00	0,00
3	27	3-27.0-00.0-00.19	07	2.01	0005	Pembentukan dan Penyelenggaraan Sekolah Lapang Kelompok Tani Tingkat Kabupaten/Kota	162.187.600,00	161.040.625,00	0,00	0,00	0,00	0,00	0,00	0,00
3	27	3-27.0-00.0-00.19	07	2.01	0008	Pembentukan Kelembagaan Ekonomi Petani	73.117.000,00	72.258.400,00	0,00	0,00	0,00	0,00	0,00	0,00
3	**27**	**3-27.0-00.0-00.20**				**DINAS PERKEBUNAN DAN PETERNAKAN**	**7.751.050.891,00**	**7.210.709.719,00**	**419.420.300,00**	**417.996.418,00**	**0,00**	**0,00**	**0,00**	**0,00**

KODE REKENING						URAIAN URUSAN, ORGANISASI, PROGRAM, KEGIATAN DAN SUB KEGIATAN	KELOMPOK BELANJA						TRANSFER	
							OPERASI		MODAL		TIDAK TERDUGA		ANGGARAN	REALISASI
							ANGGARAN	REALISASI	ANGGARAN	REALISASI	ANGGARAN	REALISASI		
1						2	3	4	5	6	7	8	9	10
3	27	3-27.0-00.0-00.20	01	0.00	0000	PROGRAM PENUNJANG URUSAN PEMERINTAHAN DAERAH KABUPATEN/KOTA	5.513.647.941,00	5.119.299.268,00	31.000.000,00	30.771.880,00	0,00	0,00	0,00	0,00
3	27	3-27.0-00.0-00.20	01	2.01	0000	Perencanaan, Penganggaran, dan Evaluasi Kinerja Perangkat Daerah	18.850.000,00	18.850.000,00	0,00	0,00	0,00	0,00	0,00	0,00
3	27	3-27.0-00.0-00.20	01	2.01	0001	Penyusunan Dokumen Perencanaan Perangkat Daerah	5.000.000,00	5.000.000,00	0,00	0,00	0,00	0,00	0,00	0,00
3	27	3-27.0-00.0-00.20	01	2.01	0002	Koordinasi dan Penyusunan Dokumen RKA-SKPD	3.450.000,00	3.450.000,00	0,00	0,00	0,00	0,00	0,00	0,00
3	27	3-27.0-00.0-00.20	01	2.01	0003	Koordinasi dan Penyusunan Dokumen Perubahan RKA-SKPD	1.700.000,00	1.700.000,00	0,00	0,00	0,00	0,00	0,00	0,00
3	27	3-27.0-00.0-00.20	01	2.01	0004	Koordinasi dan Penyusunan DPA-SKPD	1.350.000,00	1.350.000,00	0,00	0,00	0,00	0,00	0,00	0,00
3	27	3-27.0-00.0-00.20	01	2.01	0005	Koordinasi dan Penyusunan Perubahan DPA- SKPD	1.350.000,00	1.350.000,00	0,00	0,00	0,00	0,00	0,00	0,00
3	27	3-27.0-00.0-00.20	01	2.01	0006	Koordinasi dan Penyusunan Laporan Capaian Kinerja dan Ikhtisar Realisasi Kinerja SKPD	1.000.000,00	1.000.000,00	0,00	0,00	0,00	0,00	0,00	0,00
3	27	3-27.0-00.0-00.20	01	2.01	0007	Evaluasi Kinerja Perangkat Daerah	5.000.000,00	5.000.000,00	0,00	0,00	0,00	0,00	0,00	0,00
3	27	3-27.0-00.0-00.20	01	2.02	0000	Administrasi Keuangan Perangkat Daerah	4.942.483.221,00	4.595.826.644,00	0,00	0,00	0,00	0,00	0,00	0,00
3	27	3-27.0-00.0-00.20	01	2.02	0001	Penyediaan Gaji dan Tunjangan ASN	4.933.664.221,00	4.587.257.644,00	0,00	0,00	0,00	0,00	0,00	0,00
3	27	3-27.0-00.0-00.20	01	2.02	0004	Koordinasi dan Pelaksanaan Akuntansi SKPD	1.229.000,00	979.000,00	0,00	0,00	0,00	0,00	0,00	0,00
3	27	3-27.0-00.0-00.20	01	2.02	0005	Koordinasi dan Penyusunan Laporan Keuangan Akhir Tahun SKPD	2.500.000,00	2.500.000,00	0,00	0,00	0,00	0,00	0,00	0,00
3	27	3-27.0-00.0-00.20	01	2.02	0007	Koordinasi dan Penyusunan Laporan Keuangan Bulanan/ Triwulanan/ Semesteran SKPD	2.990.000,00	2.990.000,00	0,00	0,00	0,00	0,00	0,00	0,00
3	27	3-27.0-00.0-00.20	01	2.02	0008	Penyusunan Pelaporan dan Analisis Prognosis Realisasi Anggaran	2.100.000,00	2.100.000,00	0,00	0,00	0,00	0,00	0,00	0,00
3	27	3-27.0-00.0-00.20	01	2.03	0000	Administrasi Barang Milik Daerah pada Perangkat Daerah	14.760.000,00	14.650.000,00	0,00	0,00	0,00	0,00	0,00	0,00
3	27	3-27.0-00.0-00.20	01	2.03	0001	Penyusunan Perencanaan Kebutuhan Barang Milik Daerah SKPD	7.760.000,00	7.744.000,00	0,00	0,00	0,00	0,00	0,00	0,00
3	27	3-27.0-00.0-00.20	01	2.03	0006	Penatausahaan Barang Milik Daerah pada SKPD	7.000.000,00	6.906.000,00	0,00	0,00	0,00	0,00	0,00	0,00
3	27	3-27.0-00.0-00.20	01	2.05	0000	Administrasi Kepegawaian Perangkat Daerah	15.000.000,00	14.870.000,00	0,00	0,00	0,00	0,00	0,00	0,00
3	27	3-27.0-00.0-00.20	01	2.05	0005	Monitoring, Evaluasi, dan Penilaian Kinerja Pegawai	5.000.000,00	4.970.000,00	0,00	0,00	0,00	0,00	0,00	0,00
3	27	3-27.0-00.0-00.20	01	2.05	0009	Pendidikan dan Pelatihan Pegawai Berdasarkan Tugas dan Fungsi	10.000.000,00	9.900.000,00	0,00	0,00	0,00	0,00	0,00	0,00
3	27	3-27.0-00.0-00.20	01	2.06	0000	Administrasi Umum Perangkat Daerah	191.685.720,00	191.140.290,00	0,00	0,00	0,00	0,00	0,00	0,00
3	27	3-27.0-00.0-00.20	01	2.06	0001	Penyediaan Komponen Instalasi Listrik/Penerangan Bangunan Kantor	7.067.000,00	7.067.000,00	0,00	0,00	0,00	0,00	0,00	0,00
3	27	3-27.0-00.0-00.20	01	2.06	0002	Penyediaan Peralatan dan Perlengkapan Kantor	19.364.400,00	19.364.400,00	0,00	0,00	0,00	0,00	0,00	0,00
3	27	3-27.0-00.0-00.20	01	2.06	0005	Penyediaan Barang Cetakan dan Penggandaan	11.050.000,00	11.020.000,00	0,00	0,00	0,00	0,00	0,00	0,00
3	27	3-27.0-00.0-00.20	01	2.06	0006	Penyediaan Bahan Bacaan dan Peraturan Perundang-undangan	41.000.000,00	41.000.000,00	0,00	0,00	0,00	0,00	0,00	0,00
3	27	3-27.0-00.0-00.20	01	2.06	0008	Fasilitasi Kunjungan Tamu	7.000.320,00	6.998.200,00	0,00	0,00	0,00	0,00	0,00	0,00
3	27	3-27.0-00.0-00.20	01	2.06	0009	Penyelenggaraan Rapat Koordinasi dan Konsultasi SKPD	106.204.000,00	105.690.690,00	0,00	0,00	0,00	0,00	0,00	0,00
3	27	3-27.0-00.0-00.20	01	2.07	0000	Pengadaan Barang Milik Daerah Penunjang Urusan Pemerintah Daerah	0,00	0,00	16.000.000,00	16.000.000,00	0,00	0,00	0,00	0,00
3	27	3-27.0-00.0-00.20	01	2.07	0006	Pengadaan Peralatan dan Mesin Lainnya	0,00	0,00	16.000.000,00	16.000.000,00	0,00	0,00	0,00	0,00
3	27	3-27.0-00.0-00.20	01	2.08	0000	Penyediaan Jasa Penunjang Urusan Pemerintahan Daerah	190.344.000,00	151.117.199,00	0,00	0,00	0,00	0,00	0,00	0,00
3	27	3-27.0-00.0-00.20	01	2.08	0001	Penyediaan Jasa Surat Menyurat	7.400.000,00	6.926.000,00	0,00	0,00	0,00	0,00	0,00	0,00
3	27	3-27.0-00.0-00.20	01	2.08	0002	Penyediaan Jasa Komunikasi, Sumber Daya Air dan Listrik	105.264.000,00	80.311.199,00	0,00	0,00	0,00	0,00	0,00	0,00
3	27	3-27.0-00.0-00.20	01	2.08	0004	Penyediaan Jasa Pelayanan Umum Kantor	77.680.000,00	63.880.000,00	0,00	0,00	0,00	0,00	0,00	0,00
3	27	3-27.0-00.0-00.20	01	2.09	0000	Pemeliharaan Barang Milik Daerah Penunjang Urusan Pemerintahan Daerah	140.525.000,00	132.845.135,00	15.000.000,00	14.771.880,00	0,00	0,00	0,00	0,00
3	27	3-27.0-00.0-00.20	01	2.09	0002	Penyediaan Jasa Pemeliharaan, Biaya Pemeliharaan, Pajak dan Perizinan Kendaraan Dinas Operasional atau Lapangan	109.650.000,00	101.970.135,00	0,00	0,00	0,00	0,00	0,00	0,00
3	27	3-27.0-00.0-00.20	01	2.09	0006	Pemeliharaan Peralatan dan Mesin Lainnya	8.805.000,00	8.805.000,00	0,00	0,00	0,00	0,00	0,00	0,00
3	27	3-27.0-00.0-00.20	01	2.09	0009	Pemeliharaan/Rehabilitasi Gedung Kantor dan Bangunan Lainnya	22.070.000,00	22.070.000,00	0,00	0,00	0,00	0,00	0,00	0,00
3	27	3-27.0-00.0-00.20	01	2.09	0011	Pemeliharaan/Rehabilitasi Sarana dan Prasarana Pendukung Gedung Kantor atau Bangunan Lainnya	0,00	0,00	15.000.000,00	14.771.880,00	0,00	0,00	0,00	0,00
3	27	3-27.0-00.0-00.20	02	0.00	0000	PROGRAM PENYEDIAAN DAN PENGEMBANGAN SARANA PERTANIAN	594.931.200,00	588.380.750,00	8.870.000,00	8.870.000,00	0,00	0,00	0,00	0,00
3	27	3-27.0-00.0-00.20	02	2.01	0000	Pengawasan Penggunaan Sarana Pertanian	148.501.000,00	145.326.725,00	0,00	0,00	0,00	0,00	0,00	0,00
3	27	3-27.0-00.0-00.20	02	2.01	0001	Pengawasan Penggunaan Sarana Pendukung Pertanian Sesuai dengan Komoditas, Teknologi dan Spesifik Lokasi	84.230.000,00	83.979.103,00	0,00	0,00	0,00	0,00	0,00	0,00
3	27	3-27.0-00.0-00.20	02	2.01	0002	Pendampingan Penggunaan Sarana Pendukung Pertanian	64.271.000,00	61.347.622,00	0,00	0,00	0,00	0,00	0,00	0,00
3	27	3-27.0-00.0-00.20	02	2.02	0000	Pengelolaan Sumber Daya Genetik (SDG) Hewan, Tumbuhan, dan Mikro Organisme Kewenangan Kabupaten/Kota	124.632.200,00	122.806.100,00	8.870.000,00	8.870.000,00	0,00	0,00	0,00	0,00
3	27	3-27.0-00.0-00.20	02	2.02	0002	Peningkatan Kualitas SDG Hewan/Tanaman	60.186.000,00	58.359.900,00	8.870.000,00	8.870.000,00	0,00	0,00	0,00	0,00
3	27	3-27.0-00.0-00.20	02	2.02	0003	Pemanfaatan SDG Hewan/Tanaman	64.446.200,00	64.446.200,00	0,00	0,00	0,00	0,00	0,00	0,00
3	27	3-27.0-00.0-00.20	02	2.03	0000	Peningkatan Mutu dan Peredaran Benih/Bibit Ternak dan Tanaman Pakan Ternak serta Pakan dalam Daerah Kabupaten/Kota	41.798.000,00	41.247.925,00	0,00	0,00	0,00	0,00	0,00	0,00
3	27	3-27.0-00.0-00.20	02	2.03	0001	Pengawasan Mutu Benih/Bibit Ternak, Bahan Pakan/Pakan/Tanaman Skala Kecil	41.798.000,00	41.247.925,00	0,00	0,00	0,00	0,00	0,00	0,00
3	27	3-27.0-00.0-00.20	02	2.06	0000	Penyediaan Benih/Bibit Ternak dan Hijauan Pakan Ternak yang Sumbernya dalam 1 (Satu) Daerah Kabupaten/Kota Lain	280.000.000,00	279.000.000,00	0,00	0,00	0,00	0,00	0,00	0,00
3	27	3-27.0-00.0-00.20	02	2.06	0003	Pengadaan Bibit Ternak yang Sumbernya dari Daerah Kabupaten/Kota Lain	280.000.000,00	279.000.000,00	0,00	0,00	0,00	0,00	0,00	0,00
3	27	3-27.0-00.0-00.20	03	0.00	0000	PROGRAM PENYEDIAAN DAN PENGEMBANGAN PRASARANA PERTANIAN	748.389.850,00	613.439.355,00	200.000.000,00	199.514.401,00	0,00	0,00	0,00	0,00

KODE REKENING						URAIAN URUSAN, ORGANISASI, PROGRAM, KEGIATAN DAN SUB KEGIATAN	KELOMPOK BELANJA						TRANSFER	
							OPERASI		MODAL		TIDAK TERDUGA		ANGGARAN	REALISASI
							ANGGARAN	REALISASI	ANGGARAN	REALISASI	ANGGARAN	REALISASI		
1						2	3	4	5	6	7	8	9	10
3	**27**	**3-27.0-00.0-00.20**	**03**	**2.01**	**0000**	**Pengembangan Prasarana Pertanian**	**623.389.850,00**	**488.663.980,00**	**200.000.000,00**	**199.514.401,00**	**0,00**	**0,00**	**0,00**	**0,00**
3	27	3-27.0-00.0-00.20	03	2.01	0003	Koordinasi dan Sinkronisasi Prasarana Pendukung Pertanian Lainnya	38.467.000,00	38.149.900,00	0,00	0,00	0,00	0,00	0,00	0,00
3	27	3-27.0-00.0-00.20	03	2.01	0005	Pengendalian dan Pemanfaatan Kawasan Pertanian	488.816.850,00	357.457.000,00	0,00	0,00	0,00	0,00	0,00	0,00
3	27	3-27.0-00.0-00.20	03	2.01	0013	Pengendalian dan Pemanfaatan Prasarana Pengolahan Hasil Perkebunan	23.161.000,00	22.707.080,00	200.000.000,00	199.514.401,00	0,00	0,00	0,00	0,00
3	27	3-27.0-00.0-00.20	03	2.01	0017	Penyusunan Action Plan Pengembangan Prasarana, Sarana, Kawasan Pertanian	72.945.000,00	70.350.000,00	0,00	0,00	0,00	0,00	0,00	0,00
3	**27**	**3-27.0-00.0-00.20**	**03**	**2.02**	**0000**	**Pembangunan Prasarana Pertanian**	**125.000.000,00**	**124.775.375,00**	**0,00**	**0,00**	**0,00**	**0,00**	**0,00**	**0,00**
3	27	3-27.0-00.0-00.20	03	2.02	0009	Pembangunan, Rehabilitasi dan Pemeliharaan Prasarana Pertanian Lainnya	125.000.000,00	124.775.375,00	0,00	0,00	0,00	0,00	0,00	0,00
3	**27**	**3-27.0-00.0-00.20**	**04**	**0.00**	**0000**	**PROGRAM PENGENDALIAN KESEHATAN HEWAN DAN KESEHATAN MASYARAKAT VETERINER**	**312.379.000,00**	**310.762.931,00**	**0,00**	**0,00**	**0,00**	**0,00**	**0,00**	**0,00**
3	**27**	**3-27.0-00.0-00.20**	**04**	**2.01**	**0000**	**Penjaminan Kesehatan Hewan, Penutupan dan Pembukaan Daerah Wabah Penyakit Hewan Menular Dalam daerah Kabupaten/Kota**	**46.588.000,00**	**46.148.300,00**	**0,00**	**0,00**	**0,00**	**0,00**	**0,00**	**0,00**
3	27	3-27.0-00.0-00.20	04	2.01	0008	Pemberantasan Penyakit Hewan Menular dan Zoonosis dalam 1 (satu) Daerah Kabupaten/Kota	46.588.000,00	46.148.300,00	0,00	0,00	0,00	0,00	0,00	0,00
3	**27**	**3-27.0-00.0-00.20**	**04**	**2.02**	**0000**	**Pengawasan Pemasukan dan Pengeluaran Hewan dan Produk Hewan Daerah Kabupaten/Kota**	**53.000.000,00**	**52.482.950,00**	**0,00**	**0,00**	**0,00**	**0,00**	**0,00**	**0,00**
3	27	3-27.0-00.0-00.20	04	2.02	0006	Pengawasan dan Pemeriksaan Kesehatan Hewan, Produk Hewan dan Media Pembawa Penyakit Hewan Lainnya (HPM) di Perbatasan Tempat Pemeriksan HPM	53.000.000,00	52.482.950,00	0,00	0,00	0,00	0,00	0,00	0,00
3	**27**	**3-27.0-00.0-00.20**	**04**	**2.03**	**0000**	**Pengelolaan Pelayanan Jasa Laboratorium dan Jasa Medik Veteriner dalam Daerah Kabupaten/Kota**	**148.961.000,00**	**148.378.928,00**	**0,00**	**0,00**	**0,00**	**0,00**	**0,00**	**0,00**
3	27	3-27.0-00.0-00.20	04	2.03	0002	Penyediaan Pelayanan Jasa Medik Veteriner	148.961.000,00	148.378.928,00	0,00	0,00	0,00	0,00	0,00	0,00
3	**27**	**3-27.0-00.0-00.20**	**04**	**2.04**	**0000**	**Penerapan dan Pengawasan Persyaratan Teknis Kesehatan Masyarakat Veteriner**	**63.830.000,00**	**63.752.753,00**	**0,00**	**0,00**	**0,00**	**0,00**	**0,00**	**0,00**
3	27	3-27.0-00.0-00.20	04	2.04	0002	Pengawasan Peredaran Hewan dan Produk Hewan	63.830.000,00	63.752.753,00	0,00	0,00	0,00	0,00	0,00	0,00
3	**27**	**3-27.0-00.0-00.20**	**05**	**0.00**	**0000**	**PROGRAM PENGENDALIAN DAN PENANGGULANGAN BENCANA PERTANIAN**	**30.674.000,00**	**30.461.025,00**	**0,00**	**0,00**	**0,00**	**0,00**	**0,00**	**0,00**
3	**27**	**3-27.0-00.0-00.20**	**05**	**2.01**	**0000**	**Pengendalian dan Penanggulangan Bencana Pertanian Kabupaten/Kota**	**30.674.000,00**	**30.461.025,00**	**0,00**	**0,00**	**0,00**	**0,00**	**0,00**	**0,00**
3	27	3-27.0-00.0-00.20	05	2.01	0001	Pengendalian Organisme Pengganggu Tumbuhan (OPT) Tanaman Pangan, Hortikultura, dan Perkebunan	30.674.000,00	30.461.025,00	0,00	0,00	0,00	0,00	0,00	0,00
3	**27**	**3-27.0-00.0-00.20**	**07**	**0.00**	**0000**	**PROGRAM PENYULUHAN PERTANIAN**	**551.028.900,00**	**548.366.390,00**	**179.550.300,00**	**178.840.137,00**	**0,00**	**0,00**	**0,00**	**0,00**
3	**27**	**3-27.0-00.0-00.20**	**07**	**2.01**	**0000**	**Pelaksanaan Penyuluhan Pertanian**	**551.028.900,00**	**548.366.390,00**	**179.550.300,00**	**178.840.137,00**	**0,00**	**0,00**	**0,00**	**0,00**
3	27	3-27.0-00.0-00.20	07	2.01	0002	Pengembangan Kapasitas Kelembagaan Petani di Kecamatan dan Desa	126.210.000,00	125.463.040,00	0,00	0,00	0,00	0,00	0,00	0,00
3	27	3-27.0-00.0-00.20	07	2.01	0003	Penyediaan dan Pemanfaatan Sarana dan Prasarana Penyuluhan Pertanian	338.631.700,00	336.782.650,00	179.550.300,00	178.840.137,00	0,00	0,00	0,00	0,00
3	27	3-27.0-00.0-00.20	07	2.01	0005	Pembentukan dan Penyelenggaraan Sekolah Lapang Kelompok Tani Tingkat Kabupaten/Kota	86.187.200,00	86.120.700,00	0,00	0,00	0,00	0,00	0,00	0,00
3	**30**					**URUSAN PEMERINTAHAN BIDANG PERDAGANGAN**	**2.757.061.450,00**	**2.591.943.654,00**	**69.018.135.000,00**	**61.587.919.548,00**	**0,00**	**0,00**	**0,00**	**0,00**
3	**30**	**2-17.3-30.0-00.14**				**DINAS KOPERASI, USAHA KECIL MENENGAH DAN PERDAGANGAN**	**2.757.061.450,00**	**2.591.943.654,00**	**69.018.135.000,00**	**61.587.919.548,00**	**0,00**	**0,00**	**0,00**	**0,00**
3	**30**	**2-17.3-30.0-00.14**	**03**	**0.00**	**0000**	**PROGRAM PENINGKATAN SARANA DISTRIBUSI PERDAGANGAN**	**2.581.938.450,00**	**2.417.687.998,00**	**69.017.565.000,00**	**61.587.919.548,00**	**0,00**	**0,00**	**0,00**	**0,00**
3	**30**	**2-17.3-30.0-00.14**	**03**	**2.01**	**0000**	**Pembangunan dan Pengelolaan Sarana Distribusi Perdagangan**	**2.500.677.450,00**	**2.338.826.998,00**	**69.017.565.000,00**	**61.587.919.548,00**	**0,00**	**0,00**	**0,00**	**0,00**
3	30	2-17.3-30.0-00.14	03	2.01	0001	Penyediaan Sarana Distribusi Perdagangan	2.500.677.450,00	2.338.826.998,00	69.017.565.000,00	61.587.919.548,00	0,00	0,00	0,00	0,00
3	**30**	**2-17.3-30.0-00.14**	**03**	**2.02**	**0000**	**Pembinaan Terhadap Pengelola Sarana Distribusi Perdagangan Masyarakat di Wilayah Kerjanya**	**81.261.000,00**	**78.861.000,00**	**0,00**	**0,00**	**0,00**	**0,00**	**0,00**	**0,00**
3	30	2-17.3-30.0-00.14	03	2.02	0001	Pembinaan dan Pengendalian Pengelola Sarana Distribusi Perdagangan	81.261.000,00	78.861.000,00	0,00	0,00	0,00	0,00	0,00	0,00
3	**30**	**2-17.3-30.0-00.14**	**04**	**0.00**	**0000**	**PROGRAM STABILISASI HARGA BARANG KEBUTUHAN POKOK DAN BARANG PENTING**	**78.125.000,00**	**77.857.400,00**	**0,00**	**0,00**	**0,00**	**0,00**	**0,00**	**0,00**
3	**30**	**2-17.3-30.0-00.14**	**04**	**2.02**	**0000**	**Pengendalian Harga, dan Stok Barang Kebutuhan Pokok dan Barang Penting di Tingkat Pasar Kabupaten/Kota**	**78.125.000,00**	**77.857.400,00**	**0,00**	**0,00**	**0,00**	**0,00**	**0,00**	**0,00**
3	30	2-17.3-30.0-00.14	04	2.02	0002	Pemantauan Harga dan Stok Barang Kebutuhan Pokok dan Barang Penting pada Pasar Rakyat yang Terintegrasi dalam Sistem Informasi Perdagangan	78.125.000,00	77.857.400,00	0,00	0,00	0,00	0,00	0,00	0,00
3	**30**	**2-17.3-30.0-00.14**	**06**	**0.00**	**0000**	**PROGRAM STANDARDISASI DAN PERLINDUNGAN KONSUMEN**	**55.001.000,00**	**54.798.500,00**	**570.000,00**	**0,00**	**0,00**	**0,00**	**0,00**	**0,00**
3	**30**	**2-17.3-30.0-00.14**	**06**	**2.01**	**0000**	**Pelaksanaan Metrologi Legal, Berupa Tera, Tera Ulang, dan Pengawasan**	**55.001.000,00**	**54.798.500,00**	**570.000,00**	**0,00**	**0,00**	**0,00**	**0,00**	**0,00**
3	30	2-17.3-30.0-00.14	06	2.01	0001	Pelaksanaan Metrologi Legal, Berupa Tera, Tera Ulang	55.001.000,00	54.798.500,00	570.000,00	0,00	0,00	0,00	0,00	0,00
3	**30**	**2-17.3-30.0-00.14**	**07**	**0.00**	**0000**	**PROGRAM PENGGUNAAN DAN PEMASARAN PRODUK DALAM NEGERI**	**41.997.000,00**	**41.599.756,00**	**0,00**	**0,00**	**0,00**	**0,00**	**0,00**	**0,00**
3	**30**	**2-17.3-30.0-00.14**	**07**	**2.01**	**0000**	**Pelaksanaan Promosi, Pemasaran dan Peningkatan Penggunaan Produk Dalam Negeri**	**41.997.000,00**	**41.599.756,00**	**0,00**	**0,00**	**0,00**	**0,00**	**0,00**	**0,00**
3	30	2-17.3-30.0-00.14	07	2.01	0006	Pemasaran dan Peningkatan Penggunaan Produk Dalam Negeri di Tingkat Kabupaten/Kota	41.997.000,00	41.599.756,00	0,00	0,00	0,00	0,00	0,00	0,00

KODE REKENING						URAIAN URUSAN, ORGANISASI, PROGRAM, KEGIATAN DAN SUB KEGIATAN	KELOMPOK BELANJA						TRANSFER	
							OPERASI		MODAL		TIDAK TERDUGA		ANGGARAN	REALISASI
							ANGGARAN	REALISASI	ANGGARAN	REALISASI	ANGGARAN	REALISASI		
1						2	3	4	5	6	7	8	9	10
3	**31**					**URUSAN PEMERINTAHAN BIDANG PERINDUSTRIAN**	**2.440.564.200,00**	**2.087.830.421,00**	**3.171.288.000,00**	**3.160.457.478,00**	**0,00**	**0,00**	**0,00**	**0,00**
3	**31**	**2-07.3-31.0-00.01**				**DINAS TENAGA KERJA DAN PERINDUSTRIAN**	**2.440.564.200,00**	**2.087.830.421,00**	**3.171.288.000,00**	**3.160.457.478,00**	**0,00**	**0,00**	**0,00**	**0,00**
3	**31**	**2-07.3-31.0-00.01**	**02**	**0.00**	**0000**	**PROGRAM PERENCANAAN DAN PEMBANGUNAN INDUSTRI**	**2.440.564.200,00**	**2.087.830.421,00**	**3.171.288.000,00**	**3.160.457.478,00**	**0,00**	**0,00**	**0,00**	**0,00**
3	**31**	**2-07.3-31.0-00.01**	**02**	**2.01**	**0000**	**Penyusunan dan Evaluasi Rencana Pembangunan Industri Kabupaten/Kota**	**2.440.564.200,00**	**2.087.830.421,00**	**3.171.288.000,00**	**3.160.457.478,00**	**0,00**	**0,00**	**0,00**	**0,00**
3	31	2-07.3-31.0-00.01	02	2.01	0003	Koordinasi, Sinkronisasi, dan Pelaksanaan Pembangunan Sumber Daya Industri	1.719.002.000,00	1.397.950.953,00	0,00	0,00	0,00	0,00	0,00	0,00
3	31	2-07.3-31.0-00.01	02	2.01	0004	Koordinasi, Sinkronisasi, dan Pelaksanaan Pembangunan Sarana dan Prasarana Industri	356.911.900,00	329.410.595,00	3.171.288.000,00	3.160.457.478,00	0,00	0,00	0,00	0,00
3	31	2-07.3-31.0-00.01	02	2.01	0005	Koordinasi, Sinkronisasi, dan Pelaksanaan Pemberdayaan Industri dan Peran Serta Masyarakat	364.650.300,00	360.468.873,00	0,00	0,00	0,00	0,00	0,00	0,00
4						**UNSUR PENDUKUNG URUSAN PEMERINTAHAN**	**107.667.595.946,00**	**95.860.691.184,00**	**603.941.110,00**	**542.511.381,00**	**0,00**	**0,00**	**0,00**	**0,00**
4	**01**	**4-01.0-00.0-00.28**				**SEKRETARIAT DAERAH**	**68.226.721.841,00**	**58.855.637.142,00**	**500.441.110,00**	**439.428.631,00**	**0,00**	**0,00**	**0,00**	**0,00**
4	**01**	**4-01.0-00.0-00.28**	**01**	**0.00**	**0000**	**PROGRAM PENUNJANG URUSAN PEMERINTAHAN DAERAH KABUPATEN/KOTA**	**57.336.308.141,00**	**48.131.353.745,00**	**468.281.110,00**	**408.429.931,00**	**0,00**	**0,00**	**0,00**	**0,00**
4	**01**	**4-01.0-00.0-00.28**	**01**	**2.01**	**0000**	**Perencanaan, Penganggaran, dan Evaluasi Kinerja Perangkat Daerah**	**84.602.000,00**	**84.602.000,00**	**0,00**	**0,00**	**0,00**	**0,00**	**0,00**	**0,00**
4	01	4-01.0-00.0-00.28	01	2.01	0001	Penyusunan Dokumen Perencanaan Perangkat Daerah	9.842.000,00	9.842.000,00	0,00	0,00	0,00	0,00	0,00	0,00
4	01	4-01.0-00.0-00.28	01	2.01	0002	Koordinasi dan Penyusunan Dokumen RKA-SKPD	14.025.000,00	14.025.000,00	0,00	0,00	0,00	0,00	0,00	0,00
4	01	4-01.0-00.0-00.28	01	2.01	0003	Koordinasi dan Penyusunan Dokumen Perubahan RKA-SKPD	9.827.000,00	9.827.000,00	0,00	0,00	0,00	0,00	0,00	0,00
4	01	4-01.0-00.0-00.28	01	2.01	0004	Koordinasi dan Penyusunan DPA-SKPD	11.259.000,00	11.259.000,00	0,00	0,00	0,00	0,00	0,00	0,00
4	01	4-01.0-00.0-00.28	01	2.01	0005	Koordinasi dan Penyusunan Perubahan DPA- SKPD	11.259.000,00	11.259.000,00	0,00	0,00	0,00	0,00	0,00	0,00
4	01	4-01.0-00.0-00.28	01	2.01	0006	Koordinasi dan Penyusunan Laporan Capaian Kinerja dan Ikhtisar Realisasi Kinerja SKPD	15.520.000,00	15.520.000,00	0,00	0,00	0,00	0,00	0,00	0,00
4	01	4-01.0-00.0-00.28	01	2.01	0007	Evaluasi Kinerja Perangkat Daerah	12.870.000,00	12.870.000,00	0,00	0,00	0,00	0,00	0,00	0,00
4	**01**	**4-01.0-00.0-00.28**	**01**	**2.02**	**0000**	**Administrasi Keuangan Perangkat Daerah**	**47.067.288.601,00**	**38.987.658.867,00**	**0,00**	**0,00**	**0,00**	**0,00**	**0,00**	**0,00**
4	01	4-01.0-00.0-00.28	01	2.02	0001	Penyediaan Gaji dan Tunjangan ASN	47.034.370.601,00	38.954.740.867,00	0,00	0,00	0,00	0,00	0,00	0,00
4	01	4-01.0-00.0-00.28	01	2.02	0005	Koordinasi dan Penyusunan Laporan Keuangan Akhir Tahun SKPD	9.503.000,00	9.503.000,00	0,00	0,00	0,00	0,00	0,00	0,00
4	01	4-01.0-00.0-00.28	01	2.02	0007	Koordinasi dan Penyusunan Laporan Keuangan Bulanan/ Triwulanan/ Semesteran SKPD	12.693.000,00	12.693.000,00	0,00	0,00	0,00	0,00	0,00	0,00
4	01	4-01.0-00.0-00.28	01	2.02	0008	Penyusunan Pelaporan dan Analisis Prognosis Realisasi Anggaran	10.722.000,00	10.722.000,00	0,00	0,00	0,00	0,00	0,00	0,00
4	**01**	**4-01.0-00.0-00.28**	**01**	**2.05**	**0000**	**Administrasi Kepegawaian Perangkat Daerah**	**21.624.000,00**	**9.464.450,00**	**0,00**	**0,00**	**0,00**	**0,00**	**0,00**	**0,00**
4	01	4-01.0-00.0-00.28	01	2.05	0005	Monitoring, Evaluasi, dan Penilaian Kinerja Pegawai	21.624.000,00	9.464.450,00	0,00	0,00	0,00	0,00	0,00	0,00
4	**01**	**4-01.0-00.0-00.28**	**01**	**2.06**	**0000**	**Administrasi Umum Perangkat Daerah**	**2.435.068.000,00**	**2.221.418.643,00**	**377.458.510,00**	**321.132.331,00**	**0,00**	**0,00**	**0,00**	**0,00**
4	01	4-01.0-00.0-00.28	01	2.06	0001	Penyediaan Komponen Instalasi Listrik/Penerangan Bangunan Kantor	39.957.200,00	39.957.200,00	3.400.000,00	0,00	0,00	0,00	0,00	0,00
4	01	4-01.0-00.0-00.28	01	2.06	0002	Penyediaan Peralatan dan Perlengkapan Kantor	98.087.700,00	96.037.400,00	140.398.000,00	134.467.125,00	0,00	0,00	0,00	0,00
4	01	4-01.0-00.0-00.28	01	2.06	0003	Penyediaan Peralatan Rumah Tangga	205.371.800,00	136.066.800,00	233.660.510,00	186.665.206,00	0,00	0,00	0,00	0,00
4	01	4-01.0-00.0-00.28	01	2.06	0005	Penyediaan Barang Cetakan dan Penggandaan	127.583.800,00	102.252.913,00	0,00	0,00	0,00	0,00	0,00	0,00
4	01	4-01.0-00.0-00.28	01	2.06	0006	Penyediaan Bahan Bacaan dan Peraturan Perundang-undangan	529.455.000,00	497.220.000,00	0,00	0,00	0,00	0,00	0,00	0,00
4	01	4-01.0-00.0-00.28	01	2.06	0008	Fasilitasi Kunjungan Tamu	700.627.500,00	648.793.400,00	0,00	0,00	0,00	0,00	0,00	0,00
4	01	4-01.0-00.0-00.28	01	2.06	0009	Penyelenggaraan Rapat Koordinasi dan Konsultasi SKPD	733.985.000,00	701.090.930,00	0,00	0,00	0,00	0,00	0,00	0,00
4	**01**	**4-01.0-00.0-00.28**	**01**	**2.07**	**0000**	**Pengadaan Barang Milik Daerah Penunjang Urusan Pemerintah Daerah**	**1.016.828.740,00**	**942.360.000,00**	**50.060.000,00**	**46.660.000,00**	**0,00**	**0,00**	**0,00**	**0,00**
4	01	4-01.0-00.0-00.28	01	2.07	0002	Pengadaan Kendaraan Dinas Operasional atau Lapangan	1.016.828.740,00	942.360.000,00	40.000.000,00	36.600.000,00	0,00	0,00	0,00	0,00
4	01	4-01.0-00.0-00.28	01	2.07	0005	Pengadaan Mebel	0,00	0,00	10.060.000,00	10.060.000,00	0,00	0,00	0,00	0,00
4	**01**	**4-01.0-00.0-00.28**	**01**	**2.08**	**0000**	**Penyediaan Jasa Penunjang Urusan Pemerintahan Daerah**	**1.612.745.000,00**	**1.338.455.493,00**	**13.096.600,00**	**13.096.600,00**	**0,00**	**0,00**	**0,00**	**0,00**
4	01	4-01.0-00.0-00.28	01	2.08	0001	Penyediaan Jasa Surat Menyurat	20.000.000,00	20.000.000,00	0,00	0,00	0,00	0,00	0,00	0,00
4	01	4-01.0-00.0-00.28	01	2.08	0002	Penyediaan Jasa Komunikasi, Sumber Daya Air dan Listrik	766.740.000,00	617.075.493,00	13.096.600,00	13.096.600,00	0,00	0,00	0,00	0,00
4	01	4-01.0-00.0-00.28	01	2.08	0003	Penyediaan Jasa Peralatan dan Perlengkapan Kantor	399.000.000,00	283.100.000,00	0,00	0,00	0,00	0,00	0,00	0,00
4	01	4-01.0-00.0-00.28	01	2.08	0004	Penyediaan Jasa Pelayanan Umum Kantor	427.005.000,00	418.280.000,00	0,00	0,00	0,00	0,00	0,00	0,00
4	**01**	**4-01.0-00.0-00.28**	**01**	**2.09**	**0000**	**Pemeliharaan Barang Milik Daerah Penunjang Urusan Pemerintahan Daerah**	**1.654.161.780,00**	**1.209.325.337,00**	**27.666.000,00**	**27.541.000,00**	**0,00**	**0,00**	**0,00**	**0,00**
4	01	4-01.0-00.0-00.28	01	2.09	0001	Penyediaan Jasa Pemeliharaan, Biaya Pemeliharaan, dan Pajak Kendaraan Perorangan Dinas atau Kendaraan Dinas Jabatan	48.400.000,00	45.051.020,00	0,00	0,00	0,00	0,00	0,00	0,00
4	01	4-01.0-00.0-00.28	01	2.09	0002	Penyediaan Jasa Pemeliharaan, Biaya Pemeliharaan, Pajak dan Perizinan Kendaraan Dinas Operasional atau Lapangan	1.212.950.000,00	824.170.767,00	0,00	0,00	0,00	0,00	0,00	0,00
4	01	4-01.0-00.0-00.28	01	2.09	0005	Pemeliharaan Mebel	10.400.000,00	10.375.000,00	0,00	0,00	0,00	0,00	0,00	0,00
4	01	4-01.0-00.0-00.28	01	2.09	0006	Pemeliharaan Peralatan dan Mesin Lainnya	184.390.000,00	136.918.000,00	0,00	0,00	0,00	0,00	0,00	0,00
4	01	4-01.0-00.0-00.28	01	2.09	0010	Pemeliharaan/Rehabilitasi Sarana dan Prasarana Gedung Kantor atau Bangunan Lainnya	198.021.780,00	192.810.550,00	27.666.000,00	27.541.000,00	0,00	0,00	0,00	0,00
4	**01**	**4-01.0-00.0-00.28**	**01**	**2.11**	**0000**	**Administrasi Keuangan dan Operasional Kepala Daerah dan Wakil Kepala Daerah**	**572.108.820,00**	**486.218.620,00**	**0,00**	**0,00**	**0,00**	**0,00**	**0,00**	**0,00**
4	01	4-01.0-00.0-00.28	01	2.11	0001	Penyediaan Gaji dan Tunjangan Kepala Daerah dan Wakil Kepala Daerah	81.627.300,00	0,00	0,00	0,00	0,00	0,00	0,00	0,00

KODE REKENING						URAIAN URUSAN, ORGANISASI, PROGRAM, KEGIATAN DAN SUB KEGIATAN	KELOMPOK BELANJA						TRANSFER	
							OPERASI		MODAL		TIDAK TERDUGA		ANGGARAN	REALISASI
							ANGGARAN	REALISASI	ANGGARAN	REALISASI	ANGGARAN	REALISASI		
1						2	3	4	5	6	7	8	9	10
4	01	4-01.0-00.0-00.28	01	2.11	0002	Penyediaan Pakaian Dinas dan Atribut Kelengkapan Kepala Daerah dan Wakil Kepala Daerah	68.170.000,00	68.170.000,00	0,00	0,00	0,00	0,00	0,00	0,00
4	01	4-01.0-00.0-00.28	01	2.11	0003	Pelaksanaan Medical Check Up Kepala Daerah dan Wakil Kepala Daerah	22.311.520,00	18.048.620,00	0,00	0,00	0,00	0,00	0,00	0,00
4	01	4-01.0-00.0-00.28	01	2.11	0004	Penyediaan Dana Penunjang Operasional Kepala Daerah dan Wakil Kepala Daerah	400.000.000,00	400.000.000,00	0,00	0,00	0,00	0,00	0,00	0,00
4	**01**	**4-01.0-00.0-00.28**	**01**	**2.12**	**0000**	**Fasilitasi Kerumahtanggaan Sekretariat Daerah**	**609.900.000,00**	**593.760.000,00**	**0,00**	**0,00**	**0,00**	**0,00**	**0,00**	**0,00**
4	01	4-01.0-00.0-00.28	01	2.12	0001	Penyediaan Kebutuhan Rumah Tangga Kepala Daerah	528.300.000,00	528.300.000,00	0,00	0,00	0,00	0,00	0,00	0,00
4	01	4-01.0-00.0-00.28	01	2.12	0003	Penyediaan Kebutuhan Rumah Tangga Sekretariat Daerah	81.600.000,00	65.460.000,00	0,00	0,00	0,00	0,00	0,00	0,00
4	**01**	**4-01.0-00.0-00.28**	**01**	**2.13**	**0000**	**Penataan Organisasi**	**646.629.200,00**	**645.700.875,00**	**0,00**	**0,00**	**0,00**	**0,00**	**0,00**	**0,00**
4	01	4-01.0-00.0-00.28	01	2.13	0001	Pengelolaan Kelembagaan dan Analisis Jabatan	98.470.400,00	98.309.700,00	0,00	0,00	0,00	0,00	0,00	0,00
4	01	4-01.0-00.0-00.28	01	2.13	0002	Fasilitasi Pelayanan Publik dan Tata Laksana	61.969.600,00	61.815.050,00	0,00	0,00	0,00	0,00	0,00	0,00
4	01	4-01.0-00.0-00.28	01	2.13	0003	Peningkatan Kinerja dan Reformasi Birokrasi	76.189.200,00	76.054.050,00	0,00	0,00	0,00	0,00	0,00	0,00
4	01	4-01.0-00.0-00.28	01	2.13	0004	Monitoring, Evaluasi dan Pengendalian Kualitas Pelayanan Publik dan Tata Laksana	310.000.000,00	309.744.675,00	0,00	0,00	0,00	0,00	0,00	0,00
4	01	4-01.0-00.0-00.28	01	2.13	0005	Koordinasi dan Penyusunan Laporan Kinerja Pemerintah Daerah	100.000.000,00	99.777.400,00	0,00	0,00	0,00	0,00	0,00	0,00
4	**01**	**4-01.0-00.0-00.28**	**01**	**2.14**	**0000**	**Pelaksanaan Protokol dan Komunikasi Pimpinan**	**1.615.352.000,00**	**1.612.389.460,00**	**0,00**	**0,00**	**0,00**	**0,00**	**0,00**	**0,00**
4	01	4-01.0-00.0-00.28	01	2.14	0001	Fasilitasi Keprotokolan	515.252.000,00	514.142.701,00	0,00	0,00	0,00	0,00	0,00	0,00
4	01	4-01.0-00.0-00.28	01	2.14	0002	Fasilitasi Komunikasi Pimpinan	1.000.350.000,00	999.076.184,00	0,00	0,00	0,00	0,00	0,00	0,00
4	01	4-01.0-00.0-00.28	01	2.14	0003	Pendokumentasian Tugas Pimpinan	99.750.000,00	99.170.575,00	0,00	0,00	0,00	0,00	0,00	0,00
4	**01**	**4-01.0-00.0-00.28**	**02**	**0.00**	**0000**	**PROGRAM PEMERINTAHAN DAN KESEJAHTERAAN RAKYAT**	**9.323.332.700,00**	**9.183.532.979,00**	**0,00**	**0,00**	**0,00**	**0,00**	**0,00**	**0,00**
4	**01**	**4-01.0-00.0-00.28**	**02**	**2.01**	**0000**	**Administrasi Tata Pemerintahan**	**825.943.600,00**	**813.283.600,00**	**0,00**	**0,00**	**0,00**	**0,00**	**0,00**	**0,00**
4	01	4-01.0-00.0-00.28	02	2.01	0001	Penataan Administrasi Pemerintahan	44.826.000,00	44.326.000,00	0,00	0,00	0,00	0,00	0,00	0,00
4	01	4-01.0-00.0-00.28	02	2.01	0002	Pengelolaan Administrasi Kewilayahan	180.704.600,00	180.589.600,00	0,00	0,00	0,00	0,00	0,00	0,00
4	01	4-01.0-00.0-00.28	02	2.01	0003	Fasilitasi Pelaksanaan Otonomi Daerah	600.413.000,00	588.368.000,00	0,00	0,00	0,00	0,00	0,00	0,00
4	**01**	**4-01.0-00.0-00.28**	**02**	**2.02**	**0000**	**Pelaksanaan Kebijakan Kesejahteraan Rakyat**	**7.914.855.900,00**	**7.839.928.523,00**	**0,00**	**0,00**	**0,00**	**0,00**	**0,00**	**0,00**
4	01	4-01.0-00.0-00.28	02	2.02	0001	Fasilitasi Pengelolaan Bina Mental Spiritual	7.772.812.900,00	7.699.143.473,00	0,00	0,00	0,00	0,00	0,00	0,00
4	01	4-01.0-00.0-00.28	02	2.02	0002	Pelaksanaan Kebijakan, Evaluasi, dan Capaian Kinerja Terkait Kesejahteraan Sosial	55.300.000,00	54.992.050,00	0,00	0,00	0,00	0,00	0,00	0,00
4	01	4-01.0-00.0-00.28	02	2.02	0003	Pelaksanaan Kebijakan, Evaluasi, dan Capaian Kinerja Terkait Kesejahteraan Masyarakat	86.743.000,00	85.793.000,00	0,00	0,00	0,00	0,00	0,00	0,00
4	**01**	**4-01.0-00.0-00.28**	**02**	**2.03**	**0000**	**Fasilitasi dan Koordinasi Hukum**	**559.700.000,00**	**508.739.606,00**	**0,00**	**0,00**	**0,00**	**0,00**	**0,00**	**0,00**
4	01	4-01.0-00.0-00.28	02	2.03	0001	Fasilitasi Penyusunan Produk Hukum Daerah	209.318.000,00	208.551.906,00	0,00	0,00	0,00	0,00	0,00	0,00
4	01	4-01.0-00.0-00.28	02	2.03	0002	Fasilitasi Bantuan Hukum	265.825.000,00	215.641.925,00	0,00	0,00	0,00	0,00	0,00	0,00
4	01	4-01.0-00.0-00.28	02	2.03	0003	Pendokumentasian Produk Hukum dan Pengelolaan Informasi Hukum	84.557.000,00	84.545.775,00	0,00	0,00	0,00	0,00	0,00	0,00
4	**01**	**4-01.0-00.0-00.28**	**02**	**2.04**	**0000**	**Fasilitasi Kerja Sama Daerah**	**22.833.200,00**	**21.581.250,00**	**0,00**	**0,00**	**0,00**	**0,00**	**0,00**	**0,00**
4	01	4-01.0-00.0-00.28	02	2.04	0001	Fasilitasi Kerja Sama Dalam Negeri	22.833.200,00	21.581.250,00	0,00	0,00	0,00	0,00	0,00	0,00
4	**01**	**4-01.0-00.0-00.28**	**03**	**0.00**	**0000**	**PROGRAM PEREKONOMIAN DAN PEMBANGUNAN**	**1.567.081.000,00**	**1.540.750.418,00**	**32.160.000,00**	**30.998.700,00**	**0,00**	**0,00**	**0,00**	**0,00**
4	**01**	**4-01.0-00.0-00.28**	**03**	**2.01**	**0000**	**Pelaksanaan Kebijakan Perekonomian**	**568.069.400,00**	**563.601.784,00**	**0,00**	**0,00**	**0,00**	**0,00**	**0,00**	**0,00**
4	01	4-01.0-00.0-00.28	03	2.01	0001	Koordinasi, Sinkronisasi, Monitoring dan Evaluasi Kebijakan Pengelolaan BUMD dan BLUD	442.013.000,00	439.253.000,00	0,00	0,00	0,00	0,00	0,00	0,00
4	01	4-01.0-00.0-00.28	03	2.01	0002	Pengendalian dan Distribusi Perekonomian	85.946.600,00	85.729.934,00	0,00	0,00	0,00	0,00	0,00	0,00
4	01	4-01.0-00.0-00.28	03	2.01	0003	Perencanaan dan Pengawasan Ekonomi Mikro Kecil	40.109.800,00	38.618.850,00	0,00	0,00	0,00	0,00	0,00	0,00
4	**01**	**4-01.0-00.0-00.28**	**03**	**2.02**	**0000**	**Pelaksanaan Administrasi Pembangunan**	**418.308.000,00**	**412.633.899,00**	**0,00**	**0,00**	**0,00**	**0,00**	**0,00**	**0,00**
4	01	4-01.0-00.0-00.28	03	2.02	0001	Fasilitasi Penyusunan Program Pembangunan	96.366.000,00	94.558.100,00	0,00	0,00	0,00	0,00	0,00	0,00
4	01	4-01.0-00.0-00.28	03	2.02	0002	Pengendalian dan Evaluasi Program Pembangunan	112.552.000,00	111.530.869,00	0,00	0,00	0,00	0,00	0,00	0,00
4	01	4-01.0-00.0-00.28	03	2.02	0003	Pengelolaan Evaluasi dan Pelaporan Pelaksanaan Pembangunan	209.390.000,00	206.544.930,00	0,00	0,00	0,00	0,00	0,00	0,00
4	**01**	**4-01.0-00.0-00.28**	**03**	**2.03**	**0000**	**Pengelolaan Pengadaan Barang dan Jasa**	**359.621.800,00**	**356.464.485,00**	**32.160.000,00**	**30.998.700,00**	**0,00**	**0,00**	**0,00**	**0,00**
4	01	4-01.0-00.0-00.28	03	2.03	0001	Pengelolaan Pengadaan Barang dan Jasa	110.131.200,00	108.705.650,00	15.000.000,00	14.999.430,00	0,00	0,00	0,00	0,00
4	01	4-01.0-00.0-00.28	03	2.03	0002	Pengelolaan Layanan Pengadaan Secara Elektronik	60.680.600,00	60.178.633,00	17.160.000,00	15.999.270,00	0,00	0,00	0,00	0,00
4	01	4-01.0-00.0-00.28	03	2.03	0003	Pembinaan dan Advokasi Pengadaan Barang dan Jasa	188.810.000,00	187.580.202,00	0,00	0,00	0,00	0,00	0,00	0,00
4	**01**	**4-01.0-00.0-00.28**	**03**	**2.04**	**0000**	**Pemantauan Kebijakan Sumber Daya Alam**	**221.081.800,00**	**208.050.250,00**	**0,00**	**0,00**	**0,00**	**0,00**	**0,00**	**0,00**
4	01	4-01.0-00.0-00.28	03	2.04	0001	Koordinasi, Sinkronisasi dan Evaluasi Kebijakan Pertanian, Kehutanan, Kelautan, dan Perikanan	110.637.400,00	101.726.150,00	0,00	0,00	0,00	0,00	0,00	0,00
4	01	4-01.0-00.0-00.28	03	2.04	0002	Koordinasi, Sinkronisasi dan Evaluasi Kebijakan Pertambangan dan Lingkungan Hidup	57.261.400,00	56.015.900,00	0,00	0,00	0,00	0,00	0,00	0,00
4	01	4-01.0-00.0-00.28	03	2.04	0003	Koordinasi, Sinkronisasi dan Evaluasi Kebijakan Energi dan Air	53.183.000,00	50.308.200,00	0,00	0,00	0,00	0,00	0,00	0,00
4	**02**	**4-02.0-00.0-00.27**				**SEKRETARIAT DPRD**	**39.440.874.105,00**	**37.005.054.042,00**	**103.500.000,00**	**103.082.750,00**	**0,00**	**0,00**	**0,00**	**0,00**
4	**02**	**4-02.0-00.0-00.27**	**01**	**0.00**	**0000**	**PROGRAM PENUNJANG URUSAN PEMERINTAHAN DAERAH KABUPATEN/KOTA**	**23.601.525.205,00**	**21.478.746.093,00**	**103.500.000,00**	**103.082.750,00**	**0,00**	**0,00**	**0,00**	**0,00**
4	**02**	**4-02.0-00.0-00.27**	**01**	**2.01**	**0000**	**Perencanaan, Penganggaran, dan Evaluasi Kinerja Perangkat Daerah**	**192.839.400,00**	**191.122.475,00**	**0,00**	**0,00**	**0,00**	**0,00**	**0,00**	**0,00**

KODE REKENING						URAIAN URUSAN, ORGANISASI, PROGRAM, KEGIATAN DAN SUB KEGIATAN	KELOMPOK BELANJA						TRANSFER	
							OPERASI		MODAL		TIDAK TERDUGA		ANGGARAN	REALISASI
							ANGGARAN	REALISASI	ANGGARAN	REALISASI	ANGGARAN	REALISASI		
1						2	3	4	5	6	7	8	9	10
4	02	4-02.0-00.0-00.27	01	2.01	0001	Penyusunan Dokumen Perencanaan Perangkat Daerah	23.205.000,00	22.365.300,00	0,00	0,00	0,00	0,00	0,00	0,00
4	02	4-02.0-00.0-00.27	01	2.01	0002	Koordinasi dan Penyusunan Dokumen RKA-SKPD	15.292.400,00	15.292.400,00	0,00	0,00	0,00	0,00	0,00	0,00
4	02	4-02.0-00.0-00.27	01	2.01	0003	Koordinasi dan Penyusunan Dokumen Perubahan RKA-SKPD	15.605.000,00	15.605.000,00	0,00	0,00	0,00	0,00	0,00	0,00
4	02	4-02.0-00.0-00.27	01	2.01	0004	Koordinasi dan Penyusunan DPA-SKPD	13.125.000,00	13.125.000,00	0,00	0,00	0,00	0,00	0,00	0,00
4	02	4-02.0-00.0-00.27	01	2.01	0005	Koordinasi dan Penyusunan Perubahan DPA- SKPD	13.017.000,00	13.017.000,00	0,00	0,00	0,00	0,00	0,00	0,00
4	02	4-02.0-00.0-00.27	01	2.01	0006	Koordinasi dan Penyusunan Laporan Capaian Kinerja dan Ikhtisar Realisasi Kinerja SKPD	12.870.000,00	12.870.000,00	0,00	0,00	0,00	0,00	0,00	0,00
4	02	4-02.0-00.0-00.27	01	2.01	0007	Evaluasi Kinerja Perangkat Daerah	99.725.000,00	98.847.775,00	0,00	0,00	0,00	0,00	0,00	0,00
4	**02**	**4-02.0-00.0-00.27**	**01**	**2.02**	**0000**	**Administrasi Keuangan Perangkat Daerah**	**3.249.177.097,00**	**2.973.878.523,00**	**0,00**	**0,00**	**0,00**	**0,00**	**0,00**	**0,00**
4	02	4-02.0-00.0-00.27	01	2.02	0001	Penyediaan Gaji dan Tunjangan ASN	3.189.429.097,00	2.914.217.523,00	0,00	0,00	0,00	0,00	0,00	0,00
4	02	4-02.0-00.0-00.27	01	2.02	0003	Pelaksanaan Penatausahaan dan Pengujian/Verifikasi Keuangan SKPD	10.000.000,00	10.000.000,00	0,00	0,00	0,00	0,00	0,00	0,00
4	02	4-02.0-00.0-00.27	01	2.02	0005	Koordinasi dan Penyusunan Laporan Keuangan Akhir Tahun SKPD	10.800.000,00	10.800.000,00	0,00	0,00	0,00	0,00	0,00	0,00
4	02	4-02.0-00.0-00.27	01	2.02	0006	Pengelolaan dan Penyiapan Bahan Tanggapan Pemeriksaan	18.500.000,00	18.413.000,00	0,00	0,00	0,00	0,00	0,00	0,00
4	02	4-02.0-00.0-00.27	01	2.02	0007	Koordinasi dan Penyusunan Laporan Keuangan Bulanan/ Triwulanan/ Semesteran SKPD	11.000.000,00	11.000.000,00	0,00	0,00	0,00	0,00	0,00	0,00
4	02	4-02.0-00.0-00.27	01	2.02	0008	Penyusunan Pelaporan dan Analisis Prognosis Realisasi Anggaran	9.448.000,00	9.448.000,00	0,00	0,00	0,00	0,00	0,00	0,00
4	**02**	**4-02.0-00.0-00.27**	**01**	**2.03**	**0000**	**Administrasi Barang Milik Daerah pada Perangkat Daerah**	**9.570.000,00**	**9.570.000,00**	**0,00**	**0,00**	**0,00**	**0,00**	**0,00**	**0,00**
4	02	4-02.0-00.0-00.27	01	2.03	0001	Penyusunan Perencanaan Kebutuhan Barang Milik Daerah SKPD	9.570.000,00	9.570.000,00	0,00	0,00	0,00	0,00	0,00	0,00
4	**02**	**4-02.0-00.0-00.27**	**01**	**2.05**	**0000**	**Administrasi Kepegawaian Perangkat Daerah**	**152.840.000,00**	**152.084.600,00**	**0,00**	**0,00**	**0,00**	**0,00**	**0,00**	**0,00**
4	02	4-02.0-00.0-00.27	01	2.05	0005	Monitoring, Evaluasi, dan Penilaian Kinerja Pegawai	7.320.000,00	7.320.000,00	0,00	0,00	0,00	0,00	0,00	0,00
4	02	4-02.0-00.0-00.27	01	2.05	0009	Pendidikan dan Pelatihan Pegawai Berdasarkan Tugas dan Fungsi	145.520.000,00	144.764.600,00	0,00	0,00	0,00	0,00	0,00	0,00
4	**02**	**4-02.0-00.0-00.27**	**01**	**2.06**	**0000**	**Administrasi Umum Perangkat Daerah**	**2.010.465.400,00**	**1.928.520.856,00**	**83.500.000,00**	**83.082.750,00**	**0,00**	**0,00**	**0,00**	**0,00**
4	02	4-02.0-00.0-00.27	01	2.06	0001	Penyediaan Komponen Instalasi Listrik/Penerangan Bangunan Kantor	27.226.000,00	27.226.000,00	0,00	0,00	0,00	0,00	0,00	0,00
4	02	4-02.0-00.0-00.27	01	2.06	0002	Penyediaan Peralatan dan Perlengkapan Kantor	0,00	0,00	83.500.000,00	83.082.750,00	0,00	0,00	0,00	0,00
4	02	4-02.0-00.0-00.27	01	2.06	0004	Penyediaan Bahan Logistik Kantor	46.000.000,00	46.000.000,00	0,00	0,00	0,00	0,00	0,00	0,00
4	02	4-02.0-00.0-00.27	01	2.06	0005	Penyediaan Barang Cetakan dan Penggandaan	228.010.000,00	228.010.000,00	0,00	0,00	0,00	0,00	0,00	0,00
4	02	4-02.0-00.0-00.27	01	2.06	0006	Penyediaan Bahan Bacaan dan Peraturan Perundang-undangan	1.322.385.000,00	1.241.182.000,00	0,00	0,00	0,00	0,00	0,00	0,00
4	02	4-02.0-00.0-00.27	01	2.06	0008	Fasilitasi Kunjungan Tamu	150.892.400,00	150.892.400,00	0,00	0,00	0,00	0,00	0,00	0,00
4	02	4-02.0-00.0-00.27	01	2.06	0009	Penyelenggaraan Rapat Koordinasi dan Konsultasi SKPD	235.952.000,00	235.210.456,00	0,00	0,00	0,00	0,00	0,00	0,00
4	**02**	**4-02.0-00.0-00.27**	**01**	**2.08**	**0000**	**Penyediaan Jasa Penunjang Urusan Pemerintahan Daerah**	**362.981.800,00**	**333.103.273,00**	**0,00**	**0,00**	**0,00**	**0,00**	**0,00**	**0,00**
4	02	4-02.0-00.0-00.27	01	2.08	0001	Penyediaan Jasa Surat Menyurat	10.900.000,00	8.500.000,00	0,00	0,00	0,00	0,00	0,00	0,00
4	02	4-02.0-00.0-00.27	01	2.08	0002	Penyediaan Jasa Komunikasi, Sumber Daya Air dan Listrik	175.219.000,00	151.165.473,00	0,00	0,00	0,00	0,00	0,00	0,00
4	02	4-02.0-00.0-00.27	01	2.08	0004	Penyediaan Jasa Pelayanan Umum Kantor	176.862.800,00	173.437.800,00	0,00	0,00	0,00	0,00	0,00	0,00
4	**02**	**4-02.0-00.0-00.27**	**01**	**2.09**	**0000**	**Pemeliharaan Barang Milik Daerah Penunjang Urusan Pemerintahan Daerah**	**481.156.505,00**	**432.765.100,00**	**20.000.000,00**	**20.000.000,00**	**0,00**	**0,00**	**0,00**	**0,00**
4	02	4-02.0-00.0-00.27	01	2.09	0001	Penyediaan Jasa Pemeliharaan, Biaya Pemeliharaan, dan Pajak Kendaraan Perorangan Dinas atau Kendaraan Dinas Jabatan	137.400.000,00	102.828.250,00	0,00	0,00	0,00	0,00	0,00	0,00
4	02	4-02.0-00.0-00.27	01	2.09	0002	Penyediaan Jasa Pemeliharaan, Biaya Pemeliharaan, Pajak dan Perizinan Kendaraan Dinas Operasional atau Lapangan	163.300.000,00	156.124.000,00	0,00	0,00	0,00	0,00	0,00	0,00
4	02	4-02.0-00.0-00.27	01	2.09	0005	Pemeliharaan Mebel	12.900.000,00	12.900.000,00	0,00	0,00	0,00	0,00	0,00	0,00
4	02	4-02.0-00.0-00.27	01	2.09	0006	Pemeliharaan Peralatan dan Mesin Lainnya	87.365.375,00	80.721.720,00	0,00	0,00	0,00	0,00	0,00	0,00
4	02	4-02.0-00.0-00.27	01	2.09	0010	Pemeliharaan/Rehabilitasi Sarana dan Prasarana Gedung Kantor atau Bangunan Lainnya	80.191.130,00	80.191.130,00	20.000.000,00	20.000.000,00	0,00	0,00	0,00	0,00
4	**02**	**4-02.0-00.0-00.27**	**01**	**2.15**	**0000**	**Layanan Keuangan dan Kesejahteraan DPRD**	**15.925.046.003,00**	**14.400.506.214,00**	**0,00**	**0,00**	**0,00**	**0,00**	**0,00**	**0,00**
4	02	4-02.0-00.0-00.27	01	2.15	0001	Penyelenggaraan Administrasi Keuangan DPRD	14.559.327.003,00	13.535.517.714,00	0,00	0,00	0,00	0,00	0,00	0,00
4	02	4-02.0-00.0-00.27	01	2.15	0002	Penyediaan Pakaian Dinas dan Atribut DPRD	1.064.063.000,00	563.383.000,00	0,00	0,00	0,00	0,00	0,00	0,00
4	02	4-02.0-00.0-00.27	01	2.15	0003	Pelaksanaan Medical Check Up DPRD	301.656.000,00	301.605.500,00	0,00	0,00	0,00	0,00	0,00	0,00
4	**02**	**4-02.0-00.0-00.27**	**01**	**2.16**	**0000**	**Layanan Administrasi DPRD**	**1.217.449.000,00**	**1.057.195.052,00**	**0,00**	**0,00**	**0,00**	**0,00**	**0,00**	**0,00**
4	02	4-02.0-00.0-00.27	01	2.16	0001	Penyelenggaraan Administrasi Keanggotaan DPRD	347.864.000,00	305.716.552,00	0,00	0,00	0,00	0,00	0,00	0,00
4	02	4-02.0-00.0-00.27	01	2.16	0002	Fasilitasi Fraksi DPRD	143.335.000,00	90.353.500,00	0,00	0,00	0,00	0,00	0,00	0,00
4	02	4-02.0-00.0-00.27	01	2.16	0004	Penyediaan Kebutuhan Rumah Tangga DPRD	726.250.000,00	661.125.000,00	0,00	0,00	0,00	0,00	0,00	0,00
4	**02**	**4-02.0-00.0-00.27**	**02**	**0.00**	**0000**	**PROGRAM DUKUNGAN PELAKSANAAN TUGAS DAN FUNGSI DPRD**	**15.839.348.900,00**	**15.526.307.949,00**	**0,00**	**0,00**	**0,00**	**0,00**	**0,00**	**0,00**
4	**02**	**4-02.0-00.0-00.27**	**02**	**2.01**	**0000**	**Pembentukan Peraturan Daerah dan Peraturan DPRD**	**1.154.751.500,00**	**1.134.610.748,00**	**0,00**	**0,00**	**0,00**	**0,00**	**0,00**	**0,00**
4	02	4-02.0-00.0-00.27	02	2.01	0001	Penyusunan dan Pembahasan Program Pembentukan Peraturan Daerah	14.023.000,00	6.523.000,00	0,00	0,00	0,00	0,00	0,00	0,00
4	02	4-02.0-00.0-00.27	02	2.01	0002	Pembahasan Rancangan Peraturan Daerah	124.682.500,00	124.682.500,00	0,00	0,00	0,00	0,00	0,00	0,00
4	02	4-02.0-00.0-00.27	02	2.01	0004	Fasilitasi Penyusunan Penjelasan/Keterangan Naskah Akademik	403.471.000,00	391.405.298,00	0,00	0,00	0,00	0,00	0,00	0,00
4	02	4-02.0-00.0-00.27	02	2.01	0005	Penyusunan Tata Tertib DPRD	612.575.000,00	611.999.950,00	0,00	0,00	0,00	0,00	0,00	0,00
4	**02**	**4-02.0-00.0-00.27**	**02**	**2.02**	**0000**	**Pembahasan Kebijakan Anggaran**	**264.340.000,00**	**264.090.000,00**	**0,00**	**0,00**	**0,00**	**0,00**	**0,00**	**0,00**
4	02	4-02.0-00.0-00.27	02	2.02	0001	Pembahasan KUA dan PPAS	32.887.500,00	32.887.500,00	0,00	0,00	0,00	0,00	0,00	0,00
4	02	4-02.0-00.0-00.27	02	2.02	0002	Pembahasan Perubahan KUA dan Perubahan PPAS	32.887.500,00	32.887.500,00	0,00	0,00	0,00	0,00	0,00	0,00
4	02	4-02.0-00.0-00.27	02	2.02	0003	Pembahasan APBD	65.105.000,00	64.855.000,00	0,00	0,00	0,00	0,00	0,00	0,00
4	02	4-02.0-00.0-00.27	02	2.02	0004	Pembahasan APBD Perubahan	67.605.000,00	67.605.000,00	0,00	0,00	0,00	0,00	0,00	0,00
4	02	4-02.0-00.0-00.27	02	2.02	0006	Pembahasan Pertanggungjawaban APBD	65.855.000,00	65.855.000,00	0,00	0,00	0,00	0,00	0,00	0,00

KODE REKENING						URAIAN URUSAN, ORGANISASI, PROGRAM, KEGIATAN DAN SUB KEGIATAN	KELOMPOK BELANJA						TRANSFER	
							OPERASI		MODAL		TIDAK TERDUGA		ANGGARAN	REALISASI
							ANGGARAN	REALISASI	ANGGARAN	REALISASI	ANGGARAN	REALISASI		
1						2	3	4	5	6	7	8	9	10
4	**02**	**4-02.0-00.0-00.27**	**02**	**2.03**	**0000**	**Pengawasan Penyelenggaraan Pemerintahan**	**459.577.400,00**	**391.689.400,00**	**0,00**	**0,00**	**0,00**	**0,00**	**0,00**	**0,00**
4	02	4-02.0-00.0-00.27	02	2.03	0001	Pengawasan Urusan Pemerintahan Bidang Pemerintahan dan Hukum	153.965.400,00	128.399.900,00	0,00	0,00	0,00	0,00	0,00	0,00
4	02	4-02.0-00.0-00.27	02	2.03	0003	Pengawasan Urusan Pemerintahan Bidang Kesejahteraan Rakyat	153.571.000,00	130.873.500,00	0,00	0,00	0,00	0,00	0,00	0,00
4	02	4-02.0-00.0-00.27	02	2.03	0004	Pengawasan Urusan Pemerintahan Bidang Perekonomian	152.041.000,00	132.416.000,00	0,00	0,00	0,00	0,00	0,00	0,00
4	**02**	**4-02.0-00.0-00.27**	**02**	**2.04**	**0000**	**Peningkatan Kapasitas DPRD**	**4.745.446.600,00**	**4.673.610.909,00**	**0,00**	**0,00**	**0,00**	**0,00**	**0,00**	**0,00**
4	02	4-02.0-00.0-00.27	02	2.04	0001	Orientasi DPRD	383.160.000,00	381.725.225,00	0,00	0,00	0,00	0,00	0,00	0,00
4	02	4-02.0-00.0-00.27	02	2.04	0002	Pendalaman Tugas DPRD	2.251.994.000,00	2.216.892.884,00	0,00	0,00	0,00	0,00	0,00	0,00
4	02	4-02.0-00.0-00.27	02	2.04	0005	Penyediaan Tenaga Ahli Fraksi	145.052.000,00	135.080.000,00	0,00	0,00	0,00	0,00	0,00	0,00
4	02	4-02.0-00.0-00.27	02	2.04	0006	Penyelenggaraan Hubungan Masyarakat	46.139.800,00	21.000.000,00	0,00	0,00	0,00	0,00	0,00	0,00
4	02	4-02.0-00.0-00.27	02	2.04	0008	Publikasi dan Dokumentasi DPRD	1.919.100.800,00	1.918.912.800,00	0,00	0,00	0,00	0,00	0,00	0,00
4	**02**	**4-02.0-00.0-00.27**	**02**	**2.05**	**0000**	**Penyerapan dan Penghimpunan Aspirasi Masyarakat**	**1.825.130.000,00**	**1.766.973.500,00**	**0,00**	**0,00**	**0,00**	**0,00**	**0,00**	**0,00**
4	02	4-02.0-00.0-00.27	02	2.05	0001	Kunjungan Kerja dalam Daerah	185.194.000,00	150.759.000,00	0,00	0,00	0,00	0,00	0,00	0,00
4	02	4-02.0-00.0-00.27	02	2.05	0002	Penyusunan Pokok-Pokok Pikiran DPRD	8.343.000,00	5.305.500,00	0,00	0,00	0,00	0,00	0,00	0,00
4	02	4-02.0-00.0-00.27	02	2.05	0003	Pelaksanaan Reses	1.631.593.000,00	1.610.909.000,00	0,00	0,00	0,00	0,00	0,00	0,00
4	**02**	**4-02.0-00.0-00.27**	**02**	**2.06**	**0000**	**Pelaksanaan dan Pengawasan Kode Etik DPRD**	**199.491.000,00**	**152.850.000,00**	**0,00**	**0,00**	**0,00**	**0,00**	**0,00**	**0,00**
4	02	4-02.0-00.0-00.27	02	2.06	0001	Penyusunan Kode Etik DPRD	199.491.000,00	152.850.000,00	0,00	0,00	0,00	0,00	0,00	0,00
4	**02**	**4-02.0-00.0-00.27**	**02**	**2.07**	**0000**	**Pembahasan Kerja Sama Daerah**	**607.163.400,00**	**582.769.150,00**	**0,00**	**0,00**	**0,00**	**0,00**	**0,00**	**0,00**
4	02	4-02.0-00.0-00.27	02	2.07	0002	Penyusunan Bahan Komunikasi dan Publikasi	607.163.400,00	582.769.150,00	0,00	0,00	0,00	0,00	0,00	0,00
4	**02**	**4-02.0-00.0-00.27**	**02**	**2.08**	**0000**	**Fasilitasi Tugas DPRD**	**6.583.449.000,00**	**6.559.714.242,00**	**0,00**	**0,00**	**0,00**	**0,00**	**0,00**	**0,00**
4	02	4-02.0-00.0-00.27	02	2.08	0001	Koordinasi dan Konsultasi Pelaksanaan Tugas DPRD	3.193.756.000,00	3.190.299.543,00	0,00	0,00	0,00	0,00	0,00	0,00
4	02	4-02.0-00.0-00.27	02	2.08	0002	Penyusunan Laporan Kinerja DPRD	38.735.000,00	38.735.000,00	0,00	0,00	0,00	0,00	0,00	0,00
4	02	4-02.0-00.0-00.27	02	2.08	0003	Fasilitasi Pelaksanaan Tugas Badan Musyawarah	131.579.000,00	112.833.000,00	0,00	0,00	0,00	0,00	0,00	0,00
4	02	4-02.0-00.0-00.27	02	2.08	0004	Fasilitasi Tugas Pimpinan DPRD	3.219.379.000,00	3.217.846.699,00	0,00	0,00	0,00	0,00	0,00	0,00
5						**UNSUR PENUNJANG URUSAN PEMERINTAHAN**	**52.544.366.904,00**	**44.419.813.497,00**	**444.246.085,00**	**413.447.634,00**	**2.150.745.082,00**	**1.961.201.439,00**	**177.086.570.400,00**	**176.408.899.600,00**
5	**01**					**PERENCANAAN**	**6.542.272.116,00**	**6.299.463.320,00**	**49.972.597,00**	**49.972.597,00**	**0,00**	**0,00**	**0,00**	**0,00**
5	**01**	**5-01.0-00.0-00.21**				**BADAN PERENCANAAN PEMBANGUNAN DAERAH**	**6.542.272.116,00**	**6.299.463.320,00**	**49.972.597,00**	**49.972.597,00**	**0,00**	**0,00**	**0,00**	**0,00**
5	**01**	**5-01.0-00.0-00.21**	**01**	**0.00**	**0000**	**PROGRAM PENUNJANG URUSAN PEMERINTAHAN DAERAH KABUPATEN/KOTA**	**3.405.928.616,00**	**3.222.686.584,00**	**49.972.597,00**	**49.972.597,00**	**0,00**	**0,00**	**0,00**	**0,00**
5	**01**	**5-01.0-00.0-00.21**	**01**	**2.01**	**0000**	**Perencanaan, Penganggaran, dan Evaluasi Kinerja Perangkat Daerah**	**60.453.100,00**	**59.869.300,00**	**0,00**	**0,00**	**0,00**	**0,00**	**0,00**	**0,00**
5	01	5-01.0-00.0-00.21	01	2.01	0001	Penyusunan Dokumen Perencanaan Perangkat Daerah	39.999.700,00	39.415.900,00	0,00	0,00	0,00	0,00	0,00	0,00
5	01	5-01.0-00.0-00.21	01	2.01	0002	Koordinasi dan Penyusunan Dokumen RKA-SKPD	1.741.000,00	1.741.000,00	0,00	0,00	0,00	0,00	0,00	0,00
5	01	5-01.0-00.0-00.21	01	2.01	0003	Koordinasi dan Penyusunan Dokumen Perubahan RKA-SKPD	1.835.000,00	1.835.000,00	0,00	0,00	0,00	0,00	0,00	0,00
5	01	5-01.0-00.0-00.21	01	2.01	0004	Koordinasi dan Penyusunan DPA-SKPD	2.381.600,00	2.381.600,00	0,00	0,00	0,00	0,00	0,00	0,00
5	01	5-01.0-00.0-00.21	01	2.01	0005	Koordinasi dan Penyusunan Perubahan DPA- SKPD	2.436.000,00	2.436.000,00	0,00	0,00	0,00	0,00	0,00	0,00
5	01	5-01.0-00.0-00.21	01	2.01	0006	Koordinasi dan Penyusunan Laporan Capaian Kinerja dan Ikhtisar Realisasi Kinerja SKPD	2.060.000,00	2.060.000,00	0,00	0,00	0,00	0,00	0,00	0,00
5	01	5-01.0-00.0-00.21	01	2.01	0007	Evaluasi Kinerja Perangkat Daerah	9.999.800,00	9.999.800,00	0,00	0,00	0,00	0,00	0,00	0,00
5	**01**	**5-01.0-00.0-00.21**	**01**	**2.02**	**0000**	**Administrasi Keuangan Perangkat Daerah**	**2.830.063.746,00**	**2.670.722.709,00**	**0,00**	**0,00**	**0,00**	**0,00**	**0,00**	**0,00**
5	01	5-01.0-00.0-00.21	01	2.02	0001	Penyediaan Gaji dan Tunjangan ASN	2.824.563.946,00	2.665.222.909,00	0,00	0,00	0,00	0,00	0,00	0,00
5	01	5-01.0-00.0-00.21	01	2.02	0005	Koordinasi dan Penyusunan Laporan Keuangan Akhir Tahun SKPD	1.000.000,00	1.000.000,00	0,00	0,00	0,00	0,00	0,00	0,00
5	01	5-01.0-00.0-00.21	01	2.02	0007	Koordinasi dan Penyusunan Laporan Keuangan Bulanan/ Triwulanan/ Semesteran SKPD	1.999.800,00	1.999.800,00	0,00	0,00	0,00	0,00	0,00	0,00
5	01	5-01.0-00.0-00.21	01	2.02	0008	Penyusunan Pelaporan dan Analisis Prognosis Realisasi Anggaran	2.500.000,00	2.500.000,00	0,00	0,00	0,00	0,00	0,00	0,00
5	**01**	**5-01.0-00.0-00.21**	**01**	**2.03**	**0000**	**Administrasi Barang Milik Daerah pada Perangkat Daerah**	**5.177.200,00**	**5.177.200,00**	**0,00**	**0,00**	**0,00**	**0,00**	**0,00**	**0,00**
5	01	5-01.0-00.0-00.21	01	2.03	0001	Penyusunan Perencanaan Kebutuhan Barang Milik Daerah SKPD	3.177.400,00	3.177.400,00	0,00	0,00	0,00	0,00	0,00	0,00
5	01	5-01.0-00.0-00.21	01	2.03	0005	Rekonsiliasi dan Penyusunan Laporan Barang Milik Daerah pada SKPD	1.999.800,00	1.999.800,00	0,00	0,00	0,00	0,00	0,00	0,00
5	**01**	**5-01.0-00.0-00.21**	**01**	**2.05**	**0000**	**Administrasi Kepegawaian Perangkat Daerah**	**23.956.400,00**	**20.820.400,00**	**0,00**	**0,00**	**0,00**	**0,00**	**0,00**	**0,00**
5	01	5-01.0-00.0-00.21	01	2.05	0003	Pendataan dan Pengolahan Administrasi Kepegawaian	2.912.400,00	2.912.400,00	0,00	0,00	0,00	0,00	0,00	0,00
5	01	5-01.0-00.0-00.21	01	2.05	0005	Monitoring, Evaluasi, dan Penilaian Kinerja Pegawai	5.354.000,00	5.354.000,00	0,00	0,00	0,00	0,00	0,00	0,00
5	01	5-01.0-00.0-00.21	01	2.05	0009	Pendidikan dan Pelatihan Pegawai Berdasarkan Tugas dan Fungsi	15.690.000,00	12.554.000,00	0,00	0,00	0,00	0,00	0,00	0,00
5	**01**	**5-01.0-00.0-00.21**	**01**	**2.06**	**0000**	**Administrasi Umum Perangkat Daerah**	**275.877.320,00**	**275.677.353,00**	**0,00**	**0,00**	**0,00**	**0,00**	**0,00**	**0,00**
5	01	5-01.0-00.0-00.21	01	2.06	0001	Penyediaan Komponen Instalasi Listrik/Penerangan Bangunan Kantor	3.742.000,00	3.742.000,00	0,00	0,00	0,00	0,00	0,00	0,00
5	01	5-01.0-00.0-00.21	01	2.06	0004	Penyediaan Bahan Logistik Kantor	13.980.000,00	13.980.000,00	0,00	0,00	0,00	0,00	0,00	0,00
5	01	5-01.0-00.0-00.21	01	2.06	0005	Penyediaan Barang Cetakan dan Penggandaan	33.312.600,00	33.312.600,00	0,00	0,00	0,00	0,00	0,00	0,00
5	01	5-01.0-00.0-00.21	01	2.06	0006	Penyediaan Bahan Bacaan dan Peraturan Perundang-undangan	11.175.000,00	11.175.000,00	0,00	0,00	0,00	0,00	0,00	0,00
5	01	5-01.0-00.0-00.21	01	2.06	0008	Fasilitasi Kunjungan Tamu	14.710.720,00	14.710.720,00	0,00	0,00	0,00	0,00	0,00	0,00
5	01	5-01.0-00.0-00.21	01	2.06	0009	Penyelenggaraan Rapat Koordinasi dan Konsultasi SKPD	198.957.000,00	198.757.033,00	0,00	0,00	0,00	0,00	0,00	0,00
5	**01**	**5-01.0-00.0-00.21**	**01**	**2.07**	**0000**	**Pengadaan Barang Milik Daerah Penunjang Urusan Pemerintah Daerah**	**0,00**	**0,00**	**30.620.000,00**	**30.620.000,00**	**0,00**	**0,00**	**0,00**	**0,00**

KODE REKENING						URAIAN URUSAN, ORGANISASI, PROGRAM, KEGIATAN DAN SUB KEGIATAN	KELOMPOK BELANJA						TRANSFER	
							OPERASI		MODAL		TIDAK TERDUGA		ANGGARAN	REALISASI
							ANGGARAN	REALISASI	ANGGARAN	REALISASI	ANGGARAN	REALISASI		
1						2	3	4	5	6	7	8	9	10
5	01	5-01.0-00.0-00.21	01	2.07	0006	Pengadaan Peralatan dan Mesin Lainnya	0,00	0,00	30.620.000,00	30.620.000,00	0,00	0,00	0,00	0,00
5	**01**	**5-01.0-00.0-00.21**	**01**	**2.08**	**0000**	**Penyediaan Jasa Penunjang Urusan Pemerintahan Daerah**	**71.908.600,00**	**61.321.793,00**	**4.352.597,00**	**4.352.597,00**	**0,00**	**0,00**	**0,00**	**0,00**
5	01	5-01.0-00.0-00.21	01	2.08	0001	Penyediaan Jasa Surat Menyurat	3.000.000,00	3.000.000,00	0,00	0,00	0,00	0,00	0,00	0,00
5	01	5-01.0-00.0-00.21	01	2.08	0002	Penyediaan Jasa Komunikasi, Sumber Daya Air dan Listrik	23.600.000,00	13.013.193,00	4.352.597,00	4.352.597,00	0,00	0,00	0,00	0,00
5	01	5-01.0-00.0-00.21	01	2.08	0004	Penyediaan Jasa Pelayanan Umum Kantor	45.308.600,00	45.308.600,00	0,00	0,00	0,00	0,00	0,00	0,00
5	**01**	**5-01.0-00.0-00.21**	**01**	**2.09**	**0000**	**Pemeliharaan Barang Milik Daerah Penunjang Urusan Pemerintahan Daerah**	**138.492.250,00**	**129.097.829,00**	**15.000.000,00**	**15.000.000,00**	**0,00**	**0,00**	**0,00**	**0,00**
5	01	5-01.0-00.0-00.21	01	2.09	0002	Penyediaan Jasa Pemeliharaan, Biaya Pemeliharaan, Pajak dan Perizinan Kendaraan Dinas Operasional atau Lapangan	90.450.000,00	81.055.579,00	0,00	0,00	0,00	0,00	0,00	0,00
5	01	5-01.0-00.0-00.21	01	2.09	0006	Pemeliharaan Peralatan dan Mesin Lainnya	18.150.000,00	18.150.000,00	0,00	0,00	0,00	0,00	0,00	0,00
5	01	5-01.0-00.0-00.21	01	2.09	0009	Pemeliharaan/Rehabilitasi Gedung Kantor dan Bangunan Lainnya	14.916.000,00	14.916.000,00	15.000.000,00	15.000.000,00	0,00	0,00	0,00	0,00
5	01	5-01.0-00.0-00.21	01	2.09	0011	Pemeliharaan/Rehabilitasi Sarana dan Prasarana Pendukung Gedung Kantor atau Bangunan Lainnya	14.976.250,00	14.976.250,00	0,00	0,00	0,00	0,00	0,00	0,00
5	**01**	**5-01.0-00.0-00.21**	**02**	**0.00**	**0000**	**PROGRAM PERENCANAAN, PENGENDALIAN DAN EVALUASI PEMBANGUNAN DAERAH**	**1.790.754.500,00**	**1.754.038.580,00**	**0,00**	**0,00**	**0,00**	**0,00**	**0,00**	**0,00**
5	**01**	**5-01.0-00.0-00.21**	**02**	**2.01**	**0000**	**Penyusunan Perencanaan dan Pendanaan**	**1.273.558.500,00**	**1.238.136.080,00**	**0,00**	**0,00**	**0,00**	**0,00**	**0,00**	**0,00**
5	01	5-01.0-00.0-00.21	02	2.01	0003	Pelaksanaan Konsultasi Publik	40.441.000,00	31.823.000,00	0,00	0,00	0,00	0,00	0,00	0,00
5	01	5-01.0-00.0-00.21	02	2.01	0004	Koordinasi Pelaksanaan Forum Perangkat Daerah/Lintas Perangkat Daerah	149.924.900,00	149.916.900,00	0,00	0,00	0,00	0,00	0,00	0,00
5	01	5-01.0-00.0-00.21	02	2.01	0005	Pelaksanaan Musrenbang Kabupaten/Kota	443.774.600,00	426.723.700,00	0,00	0,00	0,00	0,00	0,00	0,00
5	01	5-01.0-00.0-00.21	02	2.01	0007	Koordinasi Penyusunan dan Penetapan Dokumen Perencanaan Pembangunan Daerah Kabupaten/Kota	639.418.000,00	629.672.480,00	0,00	0,00	0,00	0,00	0,00	0,00
5	**01**	**5-01.0-00.0-00.21**	**02**	**2.02**	**0000**	**Analisis Data dan Informasi Pemerintahan Daerah Bidang Perencanaan Pembangunan Daerah**	**88.075.000,00**	**87.624.850,00**	**0,00**	**0,00**	**0,00**	**0,00**	**0,00**	**0,00**
5	01	5-01.0-00.0-00.21	02	2.02	0002	Pembinaan dan Pemanfaatan Data dan Informasi Perencanaan Pembangunan Perangkat Daerah	46.155.000,00	45.898.675,00	0,00	0,00	0,00	0,00	0,00	0,00
5	01	5-01.0-00.0-00.21	02	2.02	0003	Penyusunan Profil Pembangunan Daerah Kabupaten/Kota	41.920.000,00	41.726.175,00	0,00	0,00	0,00	0,00	0,00	0,00
5	**01**	**5-01.0-00.0-00.21**	**02**	**2.03**	**0000**	**Pengendalian, Evaluasi dan Pelaporan Bidang Perencanaan Pembangunan Daerah**	**429.121.000,00**	**428.277.650,00**	**0,00**	**0,00**	**0,00**	**0,00**	**0,00**	**0,00**
5	01	5-01.0-00.0-00.21	02	2.03	0001	Koordinasi Pengendalian Perencanaan dan Pelaksanaan Pembangunan Daerah di Kabupaten/Kota	179.931.000,00	179.556.800,00	0,00	0,00	0,00	0,00	0,00	0,00
5	01	5-01.0-00.0-00.21	02	2.03	0003	Monitoring, Evaluasi dan Penyusunan Laporan Berkala Pelaksanaan Pembangunan Daerah	249.190.000,00	248.720.850,00	0,00	0,00	0,00	0,00	0,00	0,00
5	**01**	**5-01.0-00.0-00.21**	**03**	**0.00**	**0000**	**PROGRAM KOORDINASI DAN SINKRONISASI PERENCANAAN PEMBANGUNAN DAERAH**	**1.345.589.000,00**	**1.322.738.156,00**	**0,00**	**0,00**	**0,00**	**0,00**	**0,00**	**0,00**
5	**01**	**5-01.0-00.0-00.21**	**03**	**2.01**	**0000**	**Koordinasi Perencanaan Bidang Pemerintahan dan Pembangunan Manusia**	**563.067.000,00**	**558.938.082,00**	**0,00**	**0,00**	**0,00**	**0,00**	**0,00**	**0,00**
5	01	5-01.0-00.0-00.21	03	2.01	0001	Koordinasi Penyusunan Dokumen Perencanaan Pembangunan Daerah Bidang Pemerintahan (RPJPD, RPJMD dan RKPD)	32.777.000,00	32.671.275,00	0,00	0,00	0,00	0,00	0,00	0,00
5	01	5-01.0-00.0-00.21	03	2.01	0003	Pelaksanaan Monitoring dan Evaluasi Penyusunan Dokumen Perencanaan Pembangunan Perangkat Daerah Bidang Pemerintahan	93.979.000,00	93.824.200,00	0,00	0,00	0,00	0,00	0,00	0,00
5	01	5-01.0-00.0-00.21	03	2.01	0004	Koordinasi Pelaksanaan Sinergitas dan Harmonisasi Perencanaan Pembangunan Daerah Bidang Pemerintahan	118.323.000,00	116.300.514,00	0,00	0,00	0,00	0,00	0,00	0,00
5	01	5-01.0-00.0-00.21	03	2.01	0005	Koordinasi Penyusunan Dokumen Perencanaan Pembangunan Daerah Bidang Pembangunan Manusia (RPJPD, RPJMD dan RKPD)	42.811.000,00	42.053.225,00	0,00	0,00	0,00	0,00	0,00	0,00
5	01	5-01.0-00.0-00.21	03	2.01	0007	Pelaksanaan Monitoring dan Evaluasi Penyusunan Dokumen Perencanaan Pembangunan Perangkat Daerah Bidang Pembangunan Manusia	22.278.000,00	21.966.000,00	0,00	0,00	0,00	0,00	0,00	0,00
5	01	5-01.0-00.0-00.21	03	2.01	0008	Koordinasi Pelaksanaan Sinergitas dan Harmonisasi Perencanaan Pembangunan Daerah Bidang Pembangunan Manusia	252.899.000,00	252.122.868,00	0,00	0,00	0,00	0,00	0,00	0,00
5	**01**	**5-01.0-00.0-00.21**	**03**	**2.02**	**0000**	**Koordinasi Perencanaan Bidang Perekonomian dan SDA (Sumber Daya Alam)**	**376.730.500,00**	**374.211.092,00**	**0,00**	**0,00**	**0,00**	**0,00**	**0,00**	**0,00**
5	01	5-01.0-00.0-00.21	03	2.02	0001	Koordinasi Penyusunan Dokumen Perencanaan Pembangunan Daerah Bidang Perekonomian (RPJPD, RPJMD dan RKPD)	34.574.000,00	34.554.800,00	0,00	0,00	0,00	0,00	0,00	0,00
5	01	5-01.0-00.0-00.21	03	2.02	0003	Pelaksanaan Monitoring dan Evaluasi Penyusunan Dokumen Perencanaan Pembangunan Perangkat Daerah Bidang Perekonomian	24.504.000,00	24.504.000,00	0,00	0,00	0,00	0,00	0,00	0,00
5	01	5-01.0-00.0-00.21	03	2.02	0004	Koordinasi Pelaksanaan Sinergitas dan Harmonisasi Perencanaan Pembangunan Daerah Bidang Perekonomian	168.229.000,00	167.467.592,00	0,00	0,00	0,00	0,00	0,00	0,00
5	01	5-01.0-00.0-00.21	03	2.02	0005	Koordinasi Penyusunan Dokumen Perencanaan Pembangunan Daerah Bidang SDA (RPJPD, RPJMD dan RKPD)	61.308.000,00	61.277.300,00	0,00	0,00	0,00	0,00	0,00	0,00
5	01	5-01.0-00.0-00.21	03	2.02	0007	Pelaksanaan Monitoring dan Evaluasi Penyusunan Dokumen Perencanaan Pembangunan Perangkat Daerah Bidang SDA	18.364.000,00	17.263.650,00	0,00	0,00	0,00	0,00	0,00	0,00
5	01	5-01.0-00.0-00.21	03	2.02	0008	Koordinasi Pelaksanaan Sinergitas dan Harmonisasi Perencanaan Pembangunan Daerah Bidang SDA	69.751.500,00	69.143.750,00	0,00	0,00	0,00	0,00	0,00	0,00
5	**01**	**5-01.0-00.0-00.21**	**03**	**2.03**	**0000**	**Koordinasi Perencanaan Bidang Infrastruktur dan Kewilayahan**	**405.791.500,00**	**389.588.982,00**	**0,00**	**0,00**	**0,00**	**0,00**	**0,00**	**0,00**

KODE REKENING						URAIAN URUSAN, ORGANISASI, PROGRAM, KEGIATAN DAN SUB KEGIATAN	KELOMPOK BELANJA						TRANSFER	
							OPERASI		MODAL		TIDAK TERDUGA		ANGGARAN	REALISASI
		1				2	ANGGARAN 3	REALISASI 4	ANGGARAN 5	REALISASI 6	ANGGARAN 7	REALISASI 8	9	10
5	01	5-01.0-00.0-00.21	03	2.03	0001	Koordinasi Penyusunan Dokumen Perencanaan Pembangunan Daerah Bidang Infrastruktur (RPJPD, RPJMD dan RKPD)	78.199.000,00	64.908.375,00	0,00	0,00	0,00	0,00	0,00	0,00
5	01	5-01.0-00.0-00.21	03	2.03	0003	Pelaksanaan Monitoring dan Evaluasi Penyusunan Dokumen Perencanaan Pembangunan Perangkat Daerah Bidang Infrastruktur	11.803.000,00	11.803.000,00	0,00	0,00	0,00	0,00	0,00	0,00
5	01	5-01.0-00.0-00.21	03	2.03	0004	Koordinasi Pelaksanaan Sinergitas dan Harmonisasi Perencanaan Pembangunan Daerah Bidang Infrastruktur	105.345.000,00	104.132.182,00	0,00	0,00	0,00	0,00	0,00	0,00
5	01	5-01.0-00.0-00.21	03	2.03	0005	Koordinasi Penyusunan Dokumen Perencanaan Pembangunan Daerah Bidang Kewilayahan (RPJPD, RPJMD dan RKPD)	100.900.500,00	99.418.925,00	0,00	0,00	0,00	0,00	0,00	0,00
5	01	5-01.0-00.0-00.21	03	2.03	0007	Pelaksanaan Monitoring dan Evaluasi Penyusunan Dokumen Perencanaan Pembangunan Perangkat Daerah Bidang Kewilayahan	21.643.000,00	21.565.250,00	0,00	0,00	0,00	0,00	0,00	0,00
5	01	5-01.0-00.0-00.21	03	2.03	0008	Koordinasi Pelaksanaan Sinergitas dan Harmonisasi Perencanaan Pembangunan Daerah Bidang Kewilayahan	87.901.000,00	87.761.250,00	0,00	0,00	0,00	0,00	0,00	0,00
5	**02**					**KEUANGAN**	**36.689.073.896,00**	**29.598.046.314,00**	**297.823.488,00**	**273.066.037,00**	**2.150.745.082,00**	**1.961.201.439,00**	**177.086.570.400,00**	**176.408.899.600,00**
5	**02**	**5-02.0-00.0-00.02**				**BADAN PENDAPATAN DAERAH**	**6.447.111.982,00**	**4.492.072.309,00**	**68.160.000,00**	**68.160.000,00**	**0,00**	**0,00**	**0,00**	**0,00**
5	**02**	**5-02.0-00.0-00.02**	**01**	**0.00**	**0000**	**PROGRAM PENUNJANG URUSAN PEMERINTAHAN DAERAH KABUPATEN/KOTA**	**3.982.999.082,00**	**2.120.269.998,00**	**68.160.000,00**	**68.160.000,00**	**0,00**	**0,00**	**0,00**	**0,00**
5	**02**	**5-02.0-00.0-00.02**	**01**	**2.01**	**0000**	**Perencanaan, Penganggaran, dan Evaluasi Kinerja Perangkat Daerah**	**26.344.800,00**	**26.344.200,00**	**0,00**	**0,00**	**0,00**	**0,00**	**0,00**	**0,00**
5	02	5-02.0-00.0-00.02	01	2.01	0001	Penyusunan Dokumen Perencanaan Perangkat Daerah	880.000,00	880.000,00	0,00	0,00	0,00	0,00	0,00	0,00
5	02	5-02.0-00.0-00.02	01	2.01	0002	Koordinasi dan Penyusunan Dokumen RKA-SKPD	6.260.000,00	6.259.800,00	0,00	0,00	0,00	0,00	0,00	0,00
5	02	5-02.0-00.0-00.02	01	2.01	0003	Koordinasi dan Penyusunan Dokumen Perubahan RKA-SKPD	4.120.000,00	4.119.600,00	0,00	0,00	0,00	0,00	0,00	0,00
5	02	5-02.0-00.0-00.02	01	2.01	0004	Koordinasi dan Penyusunan DPA-SKPD	5.430.000,00	5.430.000,00	0,00	0,00	0,00	0,00	0,00	0,00
5	02	5-02.0-00.0-00.02	01	2.01	0005	Koordinasi dan Penyusunan Perubahan DPA- SKPD	5.444.800,00	5.444.800,00	0,00	0,00	0,00	0,00	0,00	0,00
5	02	5-02.0-00.0-00.02	01	2.01	0006	Koordinasi dan Penyusunan Laporan Capaian Kinerja dan Ikhtisar Realisasi Kinerja SKPD	3.460.000,00	3.460.000,00	0,00	0,00	0,00	0,00	0,00	0,00
5	02	5-02.0-00.0-00.02	01	2.01	0007	Evaluasi Kinerja Perangkat Daerah	750.000,00	750.000,00	0,00	0,00	0,00	0,00	0,00	0,00
5	**02**	**5-02.0-00.0-00.02**	**01**	**2.02**	**0000**	**Administrasi Keuangan Perangkat Daerah**	**3.484.963.682,00**	**1.688.894.953,00**	**0,00**	**0,00**	**0,00**	**0,00**	**0,00**	**0,00**
5	02	5-02.0-00.0-00.02	01	2.02	0001	Penyediaan Gaji dan Tunjangan ASN	3.477.008.682,00	1.680.939.953,00	0,00	0,00	0,00	0,00	0,00	0,00
5	02	5-02.0-00.0-00.02	01	2.02	0005	Koordinasi dan Penyusunan Laporan Keuangan Akhir Tahun SKPD	3.000.000,00	3.000.000,00	0,00	0,00	0,00	0,00	0,00	0,00
5	02	5-02.0-00.0-00.02	01	2.02	0007	Koordinasi dan Penyusunan Laporan Keuangan Bulanan/ Triwulanan/ Semesteran SKPD	2.455.000,00	2.455.000,00	0,00	0,00	0,00	0,00	0,00	0,00
5	02	5-02.0-00.0-00.02	01	2.02	0008	Penyusunan Pelaporan dan Analisis Prognosis Realisasi Anggaran	2.500.000,00	2.500.000,00	0,00	0,00	0,00	0,00	0,00	0,00
5	**02**	**5-02.0-00.0-00.02**	**01**	**2.03**	**0000**	**Administrasi Barang Milik Daerah pada Perangkat Daerah**	**4.973.000,00**	**4.973.000,00**	**0,00**	**0,00**	**0,00**	**0,00**	**0,00**	**0,00**
5	02	5-02.0-00.0-00.02	01	2.03	0006	Penatausahaan Barang Milik Daerah pada SKPD	4.973.000,00	4.973.000,00	0,00	0,00	0,00	0,00	0,00	0,00
5	**02**	**5-02.0-00.0-00.02**	**01**	**2.04**	**0000**	**Administrasi Pendapatan Daerah Kewenangan Perangkat Daerah**	**49.020.000,00**	**49.020.000,00**	**0,00**	**0,00**	**0,00**	**0,00**	**0,00**	**0,00**
5	02	5-02.0-00.0-00.02	01	2.04	0007	Pelaporan Pengelolaan Retribusi Daerah	49.020.000,00	49.020.000,00	0,00	0,00	0,00	0,00	0,00	0,00
5	**02**	**5-02.0-00.0-00.02**	**01**	**2.05**	**0000**	**Administrasi Kepegawaian Perangkat Daerah**	**8.250.000,00**	**8.250.000,00**	**0,00**	**0,00**	**0,00**	**0,00**	**0,00**	**0,00**
5	02	5-02.0-00.0-00.02	01	2.05	0005	Monitoring, Evaluasi, dan Penilaian Kinerja Pegawai	3.250.000,00	3.250.000,00	0,00	0,00	0,00	0,00	0,00	0,00
5	02	5-02.0-00.0-00.02	01	2.05	0009	Pendidikan dan Pelatihan Pegawai Berdasarkan Tugas dan Fungsi	5.000.000,00	5.000.000,00	0,00	0,00	0,00	0,00	0,00	0,00
5	**02**	**5-02.0-00.0-00.02**	**01**	**2.06**	**0000**	**Administrasi Umum Perangkat Daerah**	**147.034.100,00**	**137.120.265,00**	**0,00**	**0,00**	**0,00**	**0,00**	**0,00**	**0,00**
5	02	5-02.0-00.0-00.02	01	2.06	0001	Penyediaan Komponen Instalasi Listrik/Penerangan Bangunan Kantor	8.729.000,00	8.696.718,00	0,00	0,00	0,00	0,00	0,00	0,00
5	02	5-02.0-00.0-00.02	01	2.06	0005	Penyediaan Barang Cetakan dan Penggandaan	17.852.800,00	16.520.800,00	0,00	0,00	0,00	0,00	0,00	0,00
5	02	5-02.0-00.0-00.02	01	2.06	0006	Penyediaan Bahan Bacaan dan Peraturan Perundang-undangan	7.860.000,00	0,00	0,00	0,00	0,00	0,00	0,00	0,00
5	02	5-02.0-00.0-00.02	01	2.06	0008	Fasilitasi Kunjungan Tamu	12.757.300,00	12.321.100,00	0,00	0,00	0,00	0,00	0,00	0,00
5	02	5-02.0-00.0-00.02	01	2.06	0009	Penyelenggaraan Rapat Koordinasi dan Konsultasi SKPD	99.835.000,00	99.581.647,00	0,00	0,00	0,00	0,00	0,00	0,00
5	**02**	**5-02.0-00.0-00.02**	**01**	**2.07**	**0000**	**Pengadaan Barang Milik Daerah Penunjang Urusan Pemerintah Daerah**	**0,00**	**0,00**	**52.160.000,00**	**52.160.000,00**	**0,00**	**0,00**	**0,00**	**0,00**
5	02	5-02.0-00.0-00.02	01	2.07	0005	Pengadaan Mebel	0,00	0,00	37.160.000,00	37.160.000,00	0,00	0,00	0,00	0,00
5	02	5-02.0-00.0-00.02	01	2.07	0006	Pengadaan Peralatan dan Mesin Lainnya	0,00	0,00	15.000.000,00	15.000.000,00	0,00	0,00	0,00	0,00
5	**02**	**5-02.0-00.0-00.02**	**01**	**2.08**	**0000**	**Penyediaan Jasa Penunjang Urusan Pemerintahan Daerah**	**110.206.300,00**	**88.270.635,00**	**0,00**	**0,00**	**0,00**	**0,00**	**0,00**	**0,00**
5	02	5-02.0-00.0-00.02	01	2.08	0001	Penyediaan Jasa Surat Menyurat	5.000.000,00	4.000.000,00	0,00	0,00	0,00	0,00	0,00	0,00
5	02	5-02.0-00.0-00.02	01	2.08	0002	Penyediaan Jasa Komunikasi, Sumber Daya Air dan Listrik	35.675.000,00	15.739.535,00	0,00	0,00	0,00	0,00	0,00	0,00
5	02	5-02.0-00.0-00.02	01	2.08	0004	Penyediaan Jasa Pelayanan Umum Kantor	69.531.300,00	68.531.100,00	0,00	0,00	0,00	0,00	0,00	0,00
5	**02**	**5-02.0-00.0-00.02**	**01**	**2.09**	**0000**	**Pemeliharaan Barang Milik Daerah Penunjang Urusan Pemerintahan Daerah**	**152.207.200,00**	**117.396.945,00**	**16.000.000,00**	**16.000.000,00**	**0,00**	**0,00**	**0,00**	**0,00**
5	02	5-02.0-00.0-00.02	01	2.09	0002	Penyediaan Jasa Pemeliharaan, Biaya Pemeliharaan, Pajak dan Perizinan Kendaraan Dinas Operasional atau Lapangan	99.550.000,00	64.739.745,00	0,00	0,00	0,00	0,00	0,00	0,00
5	02	5-02.0-00.0-00.02	01	2.09	0006	Pemeliharaan Peralatan dan Mesin Lainnya	10.470.000,00	10.470.000,00	0,00	0,00	0,00	0,00	0,00	0,00
5	02	5-02.0-00.0-00.02	01	2.09	0009	Pemeliharaan/Rehabilitasi Gedung Kantor dan Bangunan Lainnya	42.187.200,00	42.187.200,00	16.000.000,00	16.000.000,00	0,00	0,00	0,00	0,00
5	**02**	**5-02.0-00.0-00.02**	**02**	**0.00**	**0000**	**PROGRAM PENGELOLAAN KEUANGAN DAERAH**	**95.085.000,00**	**95.085.000,00**	**0,00**	**0,00**	**0,00**	**0,00**	**0,00**	**0,00**
5	**02**	**5-02.0-00.0-00.02**	**02**	**2.01**	**0000**	**Koordinasi dan Penyusunan Rencana Anggaran Daerah**	**55.292.000,00**	**55.292.000,00**	**0,00**	**0,00**	**0,00**	**0,00**	**0,00**	**0,00**

KODE REKENING						URAIAN URUSAN, ORGANISASI, PROGRAM, KEGIATAN DAN SUB KEGIATAN	KELOMPOK BELANJA						TRANSFER	
							OPERASI		MODAL		TIDAK TERDUGA		ANGGARAN	REALISASI
							ANGGARAN	REALISASI	ANGGARAN	REALISASI	ANGGARAN	REALISASI		
1						2	3	4	5	6	7	8	9	10
5	02	5-02.0-00.0-00.02	02	2.01	0010	Koordinasi Perencanaan Anggaran Pendapatan	55.292.000,00	55.292.000,00	0,00	0,00	0,00	0,00	0,00	0,00
5	**02**	**5-02.0-00.0-00.02**	**02**	**2.02**	**0000**	**Koordinasi dan Pengelolaan Perbendaharaan Daerah**	**39.793.000,00**	**39.793.000,00**	**0,00**	**0,00**	**0,00**	**0,00**	**0,00**	**0,00**
5	02	5-02.0-00.0-00.02	02	2.02	0008	Koordinasi Pelaksanaan Piutang dan Utang Daerah yang Timbul Akibat Pengelolaan Kas, Pelaksanaan Analisis Pembiayaan dan Penempatan Uang Daerah sebagai Optimalisasi Kas	39.793.000,00	39.793.000,00	0,00	0,00	0,00	0,00	0,00	0,00
5	**02**	**5-02.0-00.0-00.02**	**04**	**0.00**	**0000**	**PROGRAM PENGELOLAAN PENDAPATAN DAERAH**	**2.369.027.900,00**	**2.276.717.311,00**	**0,00**	**0,00**	**0,00**	**0,00**	**0,00**	**0,00**
5	**02**	**5-02.0-00.0-00.02**	**04**	**2.01**	**0000**	**Kegiatan Pengelolaan Pendapatan Daerah**	**2.369.027.900,00**	**2.276.717.311,00**	**0,00**	**0,00**	**0,00**	**0,00**	**0,00**	**0,00**
5	02	5-02.0-00.0-00.02	04	2.01	0002	Analisa dan Pengembangan Pajak Daerah, serta Penyusunan Kebijakan Pajak Daerah	295.617.000,00	295.509.700,00	0,00	0,00	0,00	0,00	0,00	0,00
5	02	5-02.0-00.0-00.02	04	2.01	0003	Penyuluhan dan Penyebarluasan Kebijakan Pajak Daerah	265.006.800,00	252.591.800,00	0,00	0,00	0,00	0,00	0,00	0,00
5	02	5-02.0-00.0-00.02	04	2.01	0004	Penyediaan Sarana dan Prasarana Pengelolaan Pajak Daerah	40.900.000,00	40.900.000,00	0,00	0,00	0,00	0,00	0,00	0,00
5	02	5-02.0-00.0-00.02	04	2.01	0005	Pendataan dan Pendaftaran Objek Pajak Daerah	229.509.000,00	160.942.500,00	0,00	0,00	0,00	0,00	0,00	0,00
5	02	5-02.0-00.0-00.02	04	2.01	0006	Pengolahan, Pemeliharaan, dan Pelaporan Basis Data Pajak Daerah	553.676.700,00	552.973.900,00	0,00	0,00	0,00	0,00	0,00	0,00
5	02	5-02.0-00.0-00.02	04	2.01	0007	Penilaian Pajak Bumi dan Bangunan Perdesaan dan Perkotaan (PBBP2) serta Bea Perolehan Hak atas Tanah dan Bangunan (BPHTB)	385.063.600,00	384.773.600,00	0,00	0,00	0,00	0,00	0,00	0,00
5	02	5-02.0-00.0-00.02	04	2.01	0010	Penelitian dan Verifikasi Data Pelaporan Pajak Daerah	215.230.000,00	214.708.800,00	0,00	0,00	0,00	0,00	0,00	0,00
5	02	5-02.0-00.0-00.02	04	2.01	0011	Penagihan Pajak Daerah	358.530.800,00	351.323.011,00	0,00	0,00	0,00	0,00	0,00	0,00
5	02	5-02.0-00.0-00.02	04	2.01	0013	Pengendalian, Pemeriksaan dan Pengawasan Pajak Daerah	25.494.000,00	22.994.000,00	0,00	0,00	0,00	0,00	0,00	0,00
5	**02**	**5-02.0-00.0-00.22**				**KEUANGAN**	**30.241.961.914,00**	**25.105.974.005,00**	**229.663.488,00**	**204.906.037,00**	**2.150.745.082,00**	**1.961.201.439,00**	**177.086.570.400,00**	**176.408.899.600,00**
5	**02**	**5-02.0-00.0-00.22**				**BADAN KEUANGAN DAN ASET DAERAH**	**30.241.961.914,00**	**25.105.974.005,00**	**229.663.488,00**	**204.906.037,00**	**2.150.745.082,00**	**1.961.201.439,00**	**177.086.570.400,00**	**176.408.899.600,00**
5	**02**	**5-02.0-00.0-00.22**	**01**	**0.00**	**0000**	**PROGRAM PENUNJANG URUSAN PEMERINTAHAN DAERAH KABUPATEN/KOTA**	**20.627.971.889,00**	**17.476.994.818,00**	**145.413.488,00**	**120.656.037,00**	**0,00**	**0,00**	**0,00**	**0,00**
5	**02**	**5-02.0-00.0-00.22**	**01**	**2.01**	**0000**	**Perencanaan, Penganggaran, dan Evaluasi Kinerja Perangkat Daerah**	**46.650.000,00**	**42.926.175,00**	**0,00**	**0,00**	**0,00**	**0,00**	**0,00**	**0,00**
5	02	5-02.0-00.0-00.22	01	2.01	0001	Penyusunan Dokumen Perencanaan Perangkat Daerah	10.405.000,00	7.242.450,00	0,00	0,00	0,00	0,00	0,00	0,00
5	02	5-02.0-00.0-00.22	01	2.01	0002	Koordinasi dan Penyusunan Dokumen RKA-SKPD	4.245.000,00	4.245.000,00	0,00	0,00	0,00	0,00	0,00	0,00
5	02	5-02.0-00.0-00.22	01	2.01	0003	Koordinasi dan Penyusunan Dokumen Perubahan RKA-SKPD	4.120.000,00	4.120.000,00	0,00	0,00	0,00	0,00	0,00	0,00
5	02	5-02.0-00.0-00.22	01	2.01	0004	Koordinasi dan Penyusunan DPA-SKPD	4.120.000,00	4.120.000,00	0,00	0,00	0,00	0,00	0,00	0,00
5	02	5-02.0-00.0-00.22	01	2.01	0005	Koordinasi dan Penyusunan Perubahan DPA- SKPD	4.120.000,00	4.120.000,00	0,00	0,00	0,00	0,00	0,00	0,00
5	02	5-02.0-00.0-00.22	01	2.01	0006	Koordinasi dan Penyusunan Laporan Capaian Kinerja dan Ikhtisar Realisasi Kinerja SKPD	13.895.000,00	13.895.000,00	0,00	0,00	0,00	0,00	0,00	0,00
5	02	5-02.0-00.0-00.22	01	2.01	0007	Evaluasi Kinerja Perangkat Daerah	5.745.000,00	5.183.725,00	0,00	0,00	0,00	0,00	0,00	0,00
5	**02**	**5-02.0-00.0-00.22**	**01**	**2.02**	**0000**	**Administrasi Keuangan Perangkat Daerah**	**4.622.402.883,00**	**3.641.627.428,00**	**0,00**	**0,00**	**0,00**	**0,00**	**0,00**	**0,00**
5	02	5-02.0-00.0-00.22	01	2.02	0001	Penyediaan Gaji dan Tunjangan ASN	4.618.217.883,00	3.637.442.428,00	0,00	0,00	0,00	0,00	0,00	0,00
5	02	5-02.0-00.0-00.22	01	2.02	0005	Koordinasi dan Penyusunan Laporan Keuangan Akhir Tahun SKPD	1.445.000,00	1.445.000,00	0,00	0,00	0,00	0,00	0,00	0,00
5	02	5-02.0-00.0-00.22	01	2.02	0007	Koordinasi dan Penyusunan Laporan Keuangan Bulanan/ Triwulanan/ Semesteran SKPD	1.295.000,00	1.295.000,00	0,00	0,00	0,00	0,00	0,00	0,00
5	02	5-02.0-00.0-00.22	01	2.02	0008	Penyusunan Pelaporan dan Analisis Prognosis Realisasi Anggaran	1.445.000,00	1.445.000,00	0,00	0,00	0,00	0,00	0,00	0,00
5	**02**	**5-02.0-00.0-00.22**	**01**	**2.03**	**0000**	**Administrasi Barang Milik Daerah pada Perangkat Daerah**	**4.904.000,00**	**3.754.000,00**	**0,00**	**0,00**	**0,00**	**0,00**	**0,00**	**0,00**
5	02	5-02.0-00.0-00.22	01	2.03	0006	Penatausahaan Barang Milik Daerah pada SKPD	4.904.000,00	3.754.000,00	0,00	0,00	0,00	0,00	0,00	0,00
5	**02**	**5-02.0-00.0-00.22**	**01**	**2.05**	**0000**	**Administrasi Kepegawaian Perangkat Daerah**	**24.265.000,00**	**23.396.350,00**	**0,00**	**0,00**	**0,00**	**0,00**	**0,00**	**0,00**
5	02	5-02.0-00.0-00.22	01	2.05	0005	Monitoring, Evaluasi, dan Penilaian Kinerja Pegawai	9.265.000,00	8.396.350,00	0,00	0,00	0,00	0,00	0,00	0,00
5	02	5-02.0-00.0-00.22	01	2.05	0009	Pendidikan dan Pelatihan Pegawai Berdasarkan Tugas dan Fungsi	15.000.000,00	15.000.000,00	0,00	0,00	0,00	0,00	0,00	0,00
5	**02**	**5-02.0-00.0-00.22**	**01**	**2.06**	**0000**	**Administrasi Umum Perangkat Daerah**	**327.508.000,00**	**319.450.165,00**	**0,00**	**0,00**	**0,00**	**0,00**	**0,00**	**0,00**
5	02	5-02.0-00.0-00.22	01	2.06	0001	Penyediaan Komponen Instalasi Listrik/Penerangan Bangunan Kantor	5.983.000,00	5.983.000,00	0,00	0,00	0,00	0,00	0,00	0,00
5	02	5-02.0-00.0-00.22	01	2.06	0005	Penyediaan Barang Cetakan dan Penggandaan	121.370.000,00	121.370.000,00	0,00	0,00	0,00	0,00	0,00	0,00
5	02	5-02.0-00.0-00.22	01	2.06	0006	Penyediaan Bahan Bacaan dan Peraturan Perundang-undangan	3.960.000,00	3.960.000,00	0,00	0,00	0,00	0,00	0,00	0,00
5	02	5-02.0-00.0-00.22	01	2.06	0008	Fasilitasi Kunjungan Tamu	4.131.000,00	4.131.000,00	0,00	0,00	0,00	0,00	0,00	0,00
5	02	5-02.0-00.0-00.22	01	2.06	0009	Penyelenggaraan Rapat Koordinasi dan Konsultasi SKPD	192.064.000,00	184.006.165,00	0,00	0,00	0,00	0,00	0,00	0,00
5	**02**	**5-02.0-00.0-00.22**	**01**	**2.07**	**0000**	**Pengadaan Barang Milik Daerah Penunjang Urusan Pemerintah Daerah**	**6.800.000,00**	**6.800.000,00**	**145.413.488,00**	**120.656.037,00**	**0,00**	**0,00**	**0,00**	**0,00**
5	02	5-02.0-00.0-00.22	01	2.07	0006	Pengadaan Peralatan dan Mesin Lainnya	6.800.000,00	6.800.000,00	145.413.488,00	120.656.037,00	0,00	0,00	0,00	0,00
5	**02**	**5-02.0-00.0-00.22**	**01**	**2.08**	**0000**	**Penyediaan Jasa Penunjang Urusan Pemerintahan Daerah**	**15.357.145.956,00**	**13.215.607.406,00**	**0,00**	**0,00**	**0,00**	**0,00**	**0,00**	**0,00**
5	02	5-02.0-00.0-00.22	01	2.08	0001	Penyediaan Jasa Surat Menyurat	4.940.000,00	4.876.000,00	0,00	0,00	0,00	0,00	0,00	0,00
5	02	5-02.0-00.0-00.22	01	2.08	0002	Penyediaan Jasa Komunikasi, Sumber Daya Air dan Listrik	69.040.000,00	54.190.700,00	0,00	0,00	0,00	0,00	0,00	0,00
5	02	5-02.0-00.0-00.22	01	2.08	0004	Penyediaan Jasa Pelayanan Umum Kantor	15.283.165.956,00	13.156.540.706,00	0,00	0,00	0,00	0,00	0,00	0,00
5	**02**	**5-02.0-00.0-00.22**	**01**	**2.09**	**0000**	**Pemeliharaan Barang Milik Daerah Penunjang Urusan Pemerintahan Daerah**	**238.296.050,00**	**223.433.294,00**	**0,00**	**0,00**	**0,00**	**0,00**	**0,00**	**0,00**
5	02	5-02.0-00.0-00.22	01	2.09	0002	Penyediaan Jasa Pemeliharaan, Biaya Pemeliharaan, Pajak dan Perizinan Kendaraan Dinas Operasional atau Lapangan	149.800.000,00	137.103.324,00	0,00	0,00	0,00	0,00	0,00	0,00
5	02	5-02.0-00.0-00.22	01	2.09	0006	Pemeliharaan Peralatan dan Mesin Lainnya	24.810.000,00	24.810.000,00	0,00	0,00	0,00	0,00	0,00	0,00
5	02	5-02.0-00.0-00.22	01	2.09	0009	Pemeliharaan/Rehabilitasi Gedung Kantor dan Bangunan Lainnya	63.686.050,00	61.519.970,00	0,00	0,00	0,00	0,00	0,00	0,00

KODE REKENING						URAIAN URUSAN, ORGANISASI, PROGRAM, KEGIATAN DAN SUB KEGIATAN	KELOMPOK BELANJA						TRANSFER	
							OPERASI		MODAL		TIDAK TERDUGA		ANGGARAN	REALISASI
							ANGGARAN	REALISASI	ANGGARAN	REALISASI	ANGGARAN	REALISASI		
1						2	3	4	5	6	7	8	9	10
5	02	5-02.0-00.0-00.22	02	0.00	0000	PROGRAM PENGELOLAAN KEUANGAN DAERAH	8.167.208.325,00	6.277.740.407,00	26.000.000,00	26.000.000,00	2.150.745.082,00	1.961.201.439,00	177.086.570.400,00	176.408.899.600,00
5	**02**	**5-02.0-00.0-00.22**	**02**	**2.01**	**0000**	**Koordinasi dan Penyusunan Rencana Anggaran Daerah**	**2.066.043.900,00**	**1.718.593.820,00**	**0,00**	**0,00**	**0,00**	**0,00**	**0,00**	**0,00**
5	02	5-02.0-00.0-00.22	02	2.01	0001	Koordinasi dan Penyusunan KUA dan PPAS	170.425.400,00	161.847.000,00	0,00	0,00	0,00	0,00	0,00	0,00
5	02	5-02.0-00.0-00.22	02	2.01	0002	Koordinasi dan Penyusunan Perubahan KUA dan Perubahan PPAS	113.354.000,00	102.000.500,00	0,00	0,00	0,00	0,00	0,00	0,00
5	02	5-02.0-00.0-00.22	02	2.01	0007	Koordinasi dan Penyusunan Peraturan Daerah tentang APBD dan Peraturan Kepala Daerah tentang Penjabaran APBD	807.470.000,00	685.508.917,00	0,00	0,00	0,00	0,00	0,00	0,00
5	02	5-02.0-00.0-00.22	02	2.01	0008	Koordinasi dan Penyusunan Peraturan Daerah tentang Perubahan APBD dan Peraturan Kepala Daerah tentang Penjabaran Perubahan APBD	909.842.500,00	717.395.403,00	0,00	0,00	0,00	0,00	0,00	0,00
5	02	5-02.0-00.0-00.22	02	2.01	0009	Koordinasi dan Penyusunan Regulasi serta Kebijakan Bidang Anggaran	64.952.000,00	51.842.000,00	0,00	0,00	0,00	0,00	0,00	0,00
5	**02**	**5-02.0-00.0-00.22**	**02**	**2.02**	**0000**	**Koordinasi dan Pengelolaan Perbendaharaan Daerah**	**635.756.800,00**	**609.262.016,00**	**26.000.000,00**	**26.000.000,00**	**0,00**	**0,00**	**0,00**	**0,00**
5	02	5-02.0-00.0-00.22	02	2.02	0003	Penyiapan, Pelaksanaan Pengendalian dan Penerbitan Anggaran Kas dan SPD	23.000.000,00	23.000.000,00	0,00	0,00	0,00	0,00	0,00	0,00
5	02	5-02.0-00.0-00.22	02	2.02	0005	Koordinasi, Fasilitasi, Asistensi, Sinkronisasi, Supervisi, Monitoring dan Evaluasi Pengelolaan Dana Perimbangan dan Dana Transfer Lainnya	64.452.000,00	58.055.460,00	0,00	0,00	0,00	0,00	0,00	0,00
5	02	5-02.0-00.0-00.22	02	2.02	0006	Koordinasi, Pelaksanaan Kerja Sama dan Pemantauan Transaksi Non Tunai dengan Lembaga Keuangan Bank dan Lembaga Keuangan Bukan Bank	306.258.800,00	303.102.904,00	0,00	0,00	0,00	0,00	0,00	0,00
5	02	5-02.0-00.0-00.22	02	2.02	0007	Koordinasi dan Penyusunan Laporan Realisasi Penerimaan dan Pengeluaran Kas Daerah, Laporan Aliran Kas, dan Pelaksanaan Pemungutan/ Pemotongan dan Penyetoran Perhitungan Fihak Ketiga (PFK)	79.825.000,00	70.291.800,00	0,00	0,00	0,00	0,00	0,00	0,00
5	02	5-02.0-00.0-00.22	02	2.02	0009	Rekonsiliasi Data Penerimaan dan Pengeluaran Kas serta Pemungutan dan Pemotongan atas SP2D dengan Instansi Terkait	137.161.000,00	130.093.052,00	26.000.000,00	26.000.000,00	0,00	0,00	0,00	0,00
5	02	5-02.0-00.0-00.22	02	2.02	0011	Pembinaan Penatausahaan Keuangan Pemerintah Kabupaten/Kota	25.060.000,00	24.718.800,00	0,00	0,00	0,00	0,00	0,00	0,00
5	**02**	**5-02.0-00.0-00.22**	**02**	**2.03**	**0000**	**Koordinasi dan Pelaksanaan Akuntansi dan Pelaporan Keuangan Daerah**	**1.512.953.000,00**	**1.277.837.319,00**	**0,00**	**0,00**	**0,00**	**0,00**	**0,00**	**0,00**
5	02	5-02.0-00.0-00.22	02	2.03	0001	Koordinasi Pelaksanaan Akuntansi Penerimaan dan Pengeluaran Kas Daerah	36.231.000,00	31.091.000,00	0,00	0,00	0,00	0,00	0,00	0,00
5	02	5-02.0-00.0-00.22	02	2.03	0002	Rekonsiliasi dan Verifikasi Aset, Kewajiban, Ekuitas, Pendapatan, Belanja, Pembiayaan, Pendapatan-LO dan Beban	123.838.000,00	83.637.500,00	0,00	0,00	0,00	0,00	0,00	0,00
5	02	5-02.0-00.0-00.22	02	2.03	0003	Koordinasi Penyusunan Laporan Pertanggungjawaban Pelaksanaan APBD Bulanan, Triwulanan dan Semesteran	108.736.000,00	74.272.700,00	0,00	0,00	0,00	0,00	0,00	0,00
5	02	5-02.0-00.0-00.22	02	2.03	0004	Konsolidasi Laporan Keuangan SKPD, BLUD dan Laporan Keuangan Pemerintah Daerah	386.029.000,00	289.343.856,00	0,00	0,00	0,00	0,00	0,00	0,00
5	02	5-02.0-00.0-00.22	02	2.03	0005	Koordinasi dan Penyusunan Rancangan Peraturan Daerah tentang Pertanggungjawaban Pelaksanaan APBD Kabupaten/Kota dan Rancangan Peraturan Kepala Daerah tentang Penjabaran Pertanggungjawaban Pelaksanaan	553.960.000,00	509.917.303,00	0,00	0,00	0,00	0,00	0,00	0,00
5	02	5-02.0-00.0-00.22	02	2.03	0006	Penyusunan Tanggapan/Tindak Lanjut Terhadap LHP BPK atas Laporan Pertanggungjawaban Pelaksanaan APBD	40.201.000,00	37.698.125,00	0,00	0,00	0,00	0,00	0,00	0,00
5	02	5-02.0-00.0-00.22	02	2.03	0007	Koordinasi, Sinkronisasi, dan Penyelesaian Tuntutan Perbendaharaan dan Tuntutan Kerugian Daerah	171.478.000,00	164.636.835,00	0,00	0,00	0,00	0,00	0,00	0,00
5	02	5-02.0-00.0-00.22	02	2.03	0008	Penyusunan Analisis Laporan Pertanggungjawaban Pelaksanaan APBD	27.808.000,00	23.301.000,00	0,00	0,00	0,00	0,00	0,00	0,00
5	02	5-02.0-00.0-00.22	02	2.03	0011	Pembinaan Akuntansi, Pelaporan dan Pertanggungjawaban Pemerintah Kabupaten/Kota	64.672.000,00	63.939.000,00	0,00	0,00	0,00	0,00	0,00	0,00
5	**02**	**5-02.0-00.0-00.22**	**02**	**2.04**	**0000**	**Penunjang Urusan Kewenangan Pengelolaan Keuangan Daerah**	**3.853.929.625,00**	**2.604.033.157,00**	**0,00**	**0,00**	**2.150.745.082,00**	**1.961.201.439,00**	**177.086.570.400,00**	**176.408.899.600,00**
5	02	5-02.0-00.0-00.22	02	2.04	0008	Analisis Perencanaan dan Penyaluran Bantuan Keuangan	3.853.929.625,00	2.604.033.157,00	0,00	0,00	2.150.745.082,00	1.961.201.439,00	177.086.570.400,00	176.408.899.600,00
5	**02**	**5-02.0-00.0-00.22**	**02**	**2.05**	**0000**	**Pengelolaan Data dan Implementasi Sistem Informasi Pemerintah Daerah Lingkup Keuangan Daerah**	**98.525.000,00**	**68.014.095,00**	**0,00**	**0,00**	**0,00**	**0,00**	**0,00**	**0,00**
5	02	5-02.0-00.0-00.22	02	2.05	0002	Implementasi dan Pemeliharaan Sistem Informasi Pemerintah Daerah Bidang Keuangan Daerah	98.525.000,00	68.014.095,00	0,00	0,00	0,00	0,00	0,00	0,00
5	02	5-02.0-00.0-00.22	03	0.00	0000	PROGRAM PENGELOLAAN BARANG MILIK DAERAH	1.446.781.700,00	1.351.238.780,00	58.250.000,00	58.250.000,00	0,00	0,00	0,00	0,00
5	**02**	**5-02.0-00.0-00.22**	**03**	**2.01**	**0000**	**Pengelolaan Barang Milik Daerah**	**1.446.781.700,00**	**1.351.238.780,00**	**58.250.000,00**	**58.250.000,00**	**0,00**	**0,00**	**0,00**	**0,00**
5	02	5-02.0-00.0-00.22	03	2.01	0001	Penyusunan Standar Harga	126.042.500,00	124.920.150,00	0,00	0,00	0,00	0,00	0,00	0,00
5	02	5-02.0-00.0-00.22	03	2.01	0003	Penyusunan Perencanaan Kebutuhan Barang Milik Daerah	234.064.800,00	233.941.126,00	0,00	0,00	0,00	0,00	0,00	0,00
5	02	5-02.0-00.0-00.22	03	2.01	0004	Penyusunan Kebijakan Pengelolaan Barang Milik Daerah	66.000.000,00	43.911.500,00	0,00	0,00	0,00	0,00	0,00	0,00
5	02	5-02.0-00.0-00.22	03	2.01	0005	Penatausahaan Barang Milik Daerah	139.449.000,00	138.491.550,00	0,00	0,00	0,00	0,00	0,00	0,00
5	02	5-02.0-00.0-00.22	03	2.01	0006	Inventarisasi Barang Milik Daerah	156.752.000,00	156.156.950,00	0,00	0,00	0,00	0,00	0,00	0,00
5	02	5-02.0-00.0-00.22	03	2.01	0007	Pengamanan Barang Milik Daerah	102.287.400,00	96.356.700,00	46.250.000,00	46.250.000,00	0,00	0,00	0,00	0,00
5	02	5-02.0-00.0-00.22	03	2.01	0008	Penilaian Barang Milik Daerah	158.170.000,00	141.514.304,00	0,00	0,00	0,00	0,00	0,00	0,00
5	02	5-02.0-00.0-00.22	03	2.01	0009	Pengawasan dan Pengendalian Pengelolaan Barang Milik Daerah	29.020.000,00	24.302.450,00	0,00	0,00	0,00	0,00	0,00	0,00
5	02	5-02.0-00.0-00.22	03	2.01	0010	Optimalisasi Penggunaan, Pemanfaatan, Pemindahtanganan, Pemusnahan, dan Penghapusan Barang Milik Daerah	147.051.000,00	121.650.300,00	12.000.000,00	12.000.000,00	0,00	0,00	0,00	0,00
5	02	5-02.0-00.0-00.22	03	2.01	0011	Rekonsiliasi dalam rangka Penyusunan Laporan Barang Milik Daerah	163.326.000,00	158.966.400,00	0,00	0,00	0,00	0,00	0,00	0,00
5	02	5-02.0-00.0-00.22	03	2.01	0012	Penyusunan Laporan Barang Milik Daerah	48.265.000,00	48.265.000,00	0,00	0,00	0,00	0,00	0,00	0,00
5	02	5-02.0-00.0-00.22	03	2.01	0013	Pembinaan Pengelolaan Barang Milik Daerah Pemerintah Kabupaten/Kota	76.354.000,00	62.762.350,00	0,00	0,00	0,00	0,00	0,00	0,00

KODE REKENING						URAIAN URUSAN, ORGANISASI, PROGRAM, KEGIATAN DAN SUB KEGIATAN	KELOMPOK BELANJA						TRANSFER	
							OPERASI		MODAL		TIDAK TERDUGA		ANGGARAN	REALISASI
							ANGGARAN	REALISASI	ANGGARAN	REALISASI	ANGGARAN	REALISASI		
1						2	3	4	5	6	7	8	9	10
5	03					KEPEGAWAIAN	4.538.464.843,00	4.013.238.348,00	17.000.000,00	17.000.000,00	0,00	0,00	0,00	0,00
5	03	5-03.5-04.0-00.23				BADAN KEPEGAWAIAN DAN PENGEMBANGAN SDM	4.538.464.843,00	4.013.238.348,00	17.000.000,00	17.000.000,00	0,00	0,00	0,00	0,00
5	03	5-03.5-04.0-00.23	01	0.00	0000	PROGRAM PENUNJANG URUSAN PEMERINTAHAN DAERAH KABUPATEN/KOTA	2.837.865.243,00	2.672.117.700,00	17.000.000,00	17.000.000,00	0,00	0,00	0,00	0,00
5	03	5-03.5-04.0-00.23	01	2.01	0000	Perencanaan, Penganggaran, dan Evaluasi Kinerja Perangkat Daerah	18.670.800,00	18.670.800,00	0,00	0,00	0,00	0,00	0,00	0,00
5	03	5-03.5-04.0-00.23	01	2.01	0001	Penyusunan Dokumen Perencanaan Perangkat Daerah	2.775.000,00	2.775.000,00	0,00	0,00	0,00	0,00	0,00	0,00
5	03	5-03.5-04.0-00.23	01	2.01	0002	Koordinasi dan Penyusunan Dokumen RKA-SKPD	2.705.000,00	2.705.000,00	0,00	0,00	0,00	0,00	0,00	0,00
5	03	5-03.5-04.0-00.23	01	2.01	0003	Koordinasi dan Penyusunan Dokumen Perubahan RKA-SKPD	2.705.000,00	2.705.000,00	0,00	0,00	0,00	0,00	0,00	0,00
5	03	5-03.5-04.0-00.23	01	2.01	0004	Koordinasi dan Penyusunan DPA-SKPD	2.166.000,00	2.166.000,00	0,00	0,00	0,00	0,00	0,00	0,00
5	03	5-03.5-04.0-00.23	01	2.01	0005	Koordinasi dan Penyusunan Perubahan DPA- SKPD	2.320.000,00	2.320.000,00	0,00	0,00	0,00	0,00	0,00	0,00
5	03	5-03.5-04.0-00.23	01	2.01	0006	Koordinasi dan Penyusunan Laporan Capaian Kinerja dan Ikhtisar Realisasi Kinerja SKPD	1.000.000,00	1.000.000,00	0,00	0,00	0,00	0,00	0,00	0,00
5	03	5-03.5-04.0-00.23	01	2.01	0007	Evaluasi Kinerja Perangkat Daerah	4.999.800,00	4.999.800,00	0,00	0,00	0,00	0,00	0,00	0,00
5	03	5-03.5-04.0-00.23	01	2.02	0000	Administrasi Keuangan Perangkat Daerah	2.465.020.843,00	2.305.825.263,00	0,00	0,00	0,00	0,00	0,00	0,00
5	03	5-03.5-04.0-00.23	01	2.02	0001	Penyediaan Gaji dan Tunjangan ASN	2.459.420.843,00	2.300.225.263,00	0,00	0,00	0,00	0,00	0,00	0,00
5	03	5-03.5-04.0-00.23	01	2.02	0005	Koordinasi dan Penyusunan Laporan Keuangan Akhir Tahun SKPD	2.600.000,00	2.600.000,00	0,00	0,00	0,00	0,00	0,00	0,00
5	03	5-03.5-04.0-00.23	01	2.02	0007	Koordinasi dan Penyusunan Laporan Keuangan Bulanan/ Triwulanan/ Semesteran SKPD	1.000.000,00	1.000.000,00	0,00	0,00	0,00	0,00	0,00	0,00
5	03	5-03.5-04.0-00.23	01	2.02	0008	Penyusunan Pelaporan dan Analisis Prognosis Realisasi Anggaran	2.000.000,00	2.000.000,00	0,00	0,00	0,00	0,00	0,00	0,00
5	03	5-03.5-04.0-00.23	01	2.05	0000	Administrasi Kepegawaian Perangkat Daerah	2.865.000,00	2.865.000,00	0,00	0,00	0,00	0,00	0,00	0,00
5	03	5-03.5-04.0-00.23	01	2.05	0005	Monitoring, Evaluasi, dan Penilaian Kinerja Pegawai	2.865.000,00	2.865.000,00	0,00	0,00	0,00	0,00	0,00	0,00
5	03	5-03.5-04.0-00.23	01	2.06	0000	Administrasi Umum Perangkat Daerah	218.921.000,00	218.475.403,00	17.000.000,00	17.000.000,00	0,00	0,00	0,00	0,00
5	03	5-03.5-04.0-00.23	01	2.06	0001	Penyediaan Komponen Instalasi Listrik/Penerangan Bangunan Kantor	2.501.000,00	2.501.000,00	0,00	0,00	0,00	0,00	0,00	0,00
5	03	5-03.5-04.0-00.23	01	2.06	0002	Penyediaan Peralatan dan Perlengkapan Kantor	0,00	0,00	17.000.000,00	17.000.000,00	0,00	0,00	0,00	0,00
5	03	5-03.5-04.0-00.23	01	2.06	0005	Penyediaan Barang Cetakan dan Penggandaan	15.294.000,00	15.294.000,00	0,00	0,00	0,00	0,00	0,00	0,00
5	03	5-03.5-04.0-00.23	01	2.06	0006	Penyediaan Bahan Bacaan dan Peraturan Perundang-undangan	3.960.000,00	3.960.000,00	0,00	0,00	0,00	0,00	0,00	0,00
5	03	5-03.5-04.0-00.23	01	2.06	0008	Fasilitasi Kunjungan Tamu	6.543.000,00	6.543.000,00	0,00	0,00	0,00	0,00	0,00	0,00
5	03	5-03.5-04.0-00.23	01	2.06	0009	Penyelenggaraan Rapat Koordinasi dan Konsultasi SKPD	190.623.000,00	190.177.403,00	0,00	0,00	0,00	0,00	0,00	0,00
5	03	5-03.5-04.0-00.23	01	2.08	0000	Penyediaan Jasa Penunjang Urusan Pemerintahan Daerah	54.097.600,00	48.951.494,00	0,00	0,00	0,00	0,00	0,00	0,00
5	03	5-03.5-04.0-00.23	01	2.08	0001	Penyediaan Jasa Surat Menyurat	3.040.000,00	3.040.000,00	0,00	0,00	0,00	0,00	0,00	0,00
5	03	5-03.5-04.0-00.23	01	2.08	0002	Penyediaan Jasa Komunikasi, Sumber Daya Air dan Listrik	30.695.000,00	25.601.394,00	0,00	0,00	0,00	0,00	0,00	0,00
5	03	5-03.5-04.0-00.23	01	2.08	0004	Penyediaan Jasa Pelayanan Umum Kantor	20.362.600,00	20.310.100,00	0,00	0,00	0,00	0,00	0,00	0,00
5	03	5-03.5-04.0-00.23	01	2.09	0000	Pemeliharaan Barang Milik Daerah Penunjang Urusan Pemerintahan Daerah	78.290.000,00	77.329.740,00	0,00	0,00	0,00	0,00	0,00	0,00
5	03	5-03.5-04.0-00.23	01	2.09	0002	Penyediaan Jasa Pemeliharaan, Biaya Pemeliharaan, Pajak dan Perizinan Kendaraan Dinas Operasional atau Lapangan	44.150.000,00	43.189.740,00	0,00	0,00	0,00	0,00	0,00	0,00
5	03	5-03.5-04.0-00.23	01	2.09	0006	Pemeliharaan Peralatan dan Mesin Lainnya	10.160.000,00	10.160.000,00	0,00	0,00	0,00	0,00	0,00	0,00
5	03	5-03.5-04.0-00.23	01	2.09	0009	Pemeliharaan/Rehabilitasi Gedung Kantor dan Bangunan Lainnya	23.980.000,00	23.980.000,00	0,00	0,00	0,00	0,00	0,00	0,00
5	03	5-03.5-04.0-00.23	02	0.00	0000	PROGRAM KEPEGAWAIAN DAERAH	1.700.599.600,00	1.341.120.648,00	0,00	0,00	0,00	0,00	0,00	0,00
5	03	5-03.5-04.0-00.23	02	2.01	0000	Pengadaan, Pemberhentian dan Informasi Kepegawaian ASN	329.020.500,00	324.800.565,00	0,00	0,00	0,00	0,00	0,00	0,00
5	03	5-03.5-04.0-00.23	02	2.01	0003	Koordinasi dan Fasilitasi Pengadaan PNS dan PPPK	144.178.000,00	143.920.125,00	0,00	0,00	0,00	0,00	0,00	0,00
5	03	5-03.5-04.0-00.23	02	2.01	0006	Koordinasi Pelaksanaan Administrasi Pemberhentian	94.509.000,00	93.033.300,00	0,00	0,00	0,00	0,00	0,00	0,00
5	03	5-03.5-04.0-00.23	02	2.01	0010	Pengelolaan Sistem Informasi Kepegawaian	22.660.000,00	22.046.500,00	0,00	0,00	0,00	0,00	0,00	0,00
5	03	5-03.5-04.0-00.23	02	2.01	0011	Pengelolaan Data Kepegawaian	33.711.000,00	32.637.900,00	0,00	0,00	0,00	0,00	0,00	0,00
5	03	5-03.5-04.0-00.23	02	2.01	0012	Evaluasi Data, Informasi dan Sistem Informasi Kepegawaian	33.962.500,00	33.162.740,00	0,00	0,00	0,00	0,00	0,00	0,00
5	03	5-03.5-04.0-00.23	02	2.02	0000	Mutasi dan Promosi ASN	167.485.600,00	165.423.275,00	0,00	0,00	0,00	0,00	0,00	0,00
5	03	5-03.5-04.0-00.23	02	2.02	0001	Pengelolaan Mutasi ASN	71.821.600,00	69.979.950,00	0,00	0,00	0,00	0,00	0,00	0,00
5	03	5-03.5-04.0-00.23	02	2.02	0002	Pengelolaan Kenaikan Pangkat ASN	95.664.000,00	95.443.325,00	0,00	0,00	0,00	0,00	0,00	0,00
5	03	5-03.5-04.0-00.23	02	2.03	0000	Pengembangan Kompetensi ASN	491.975.000,00	481.784.908,00	0,00	0,00	0,00	0,00	0,00	0,00
5	03	5-03.5-04.0-00.23	02	2.03	0003	Pengeloaan Administrasi Diklat dan Sertifikasi ASN	291.905.400,00	290.835.983,00	0,00	0,00	0,00	0,00	0,00	0,00
5	03	5-03.5-04.0-00.23	02	2.03	0004	Pengelolaan Pendidikan Lanjutan ASN	105.840.600,00	96.882.325,00	0,00	0,00	0,00	0,00	0,00	0,00
5	03	5-03.5-04.0-00.23	02	2.03	0012	Sosialisasi dan Penyebaran Informasi Jabatan Fungsional ASN	94.229.000,00	94.066.600,00	0,00	0,00	0,00	0,00	0,00	0,00
5	03	5-03.5-04.0-00.23	02	2.04	0000	Penilaian dan Evaluasi Kinerja Aparatur	712.118.500,00	369.111.900,00	0,00	0,00	0,00	0,00	0,00	0,00
5	03	5-03.5-04.0-00.23	02	2.04	0002	Pelaksanaan Penilaian dan Evaluasi Kinerja Aparatur	528.775.000,00	221.597.050,00	0,00	0,00	0,00	0,00	0,00	0,00
5	03	5-03.5-04.0-00.23	02	2.04	0003	Evaluasi Hasil Penilaian dan Evaluasi Kinerja Aparatur	54.665.000,00	50.818.000,00	0,00	0,00	0,00	0,00	0,00	0,00
5	03	5-03.5-04.0-00.23	02	2.04	0004	Pengelolaan Pemberian Penghargaan bagi Pegawai	1.930.000,00	1.930.000,00	0,00	0,00	0,00	0,00	0,00	0,00
5	03	5-03.5-04.0-00.23	02	2.04	0005	Pengelolaan Tanda Jasa bagi Pegawai	23.134.000,00	23.107.200,00	0,00	0,00	0,00	0,00	0,00	0,00
5	03	5-03.5-04.0-00.23	02	2.04	0007	Pembinaan Disiplin ASN	67.762.000,00	40.400.850,00	0,00	0,00	0,00	0,00	0,00	0,00
5	03	5-03.5-04.0-00.23	02	2.04	0008	Pengelolaan Penyelesaian Pelanggaran Disiplin ASN	35.852.500,00	31.258.800,00	0,00	0,00	0,00	0,00	0,00	0,00
5						PENELITIAN DAN PENGEMBANGAN	4.774.556.049,00	4.509.065.515,00	79.450.000,00	73.409.000,00	0,00	0,00	0,00	0,00

KODE REKENING						URAIAN URUSAN, ORGANISASI, PROGRAM, KEGIATAN DAN SUB KEGIATAN	KELOMPOK BELANJA						TRANSFER	
							OPERASI		MODAL		TIDAK TERDUGA		ANGGARAN	REALISASI
							ANGGARAN	REALISASI	ANGGARAN	REALISASI	ANGGARAN	REALISASI		
1						2	3	4	5	6	7	8	9	10
5	**05**	**5-05.0-00.0-00.24**				**BADAN RISET DAN INOVASI DAERAH**	**4.774.556.049,00**	**4.509.065.515,00**	**79.450.000,00**	**73.409.000,00**	**0,00**	**0,00**	**0,00**	**0,00**
5	**05**	**5-05.0-00.0-00.24**	**01**	**0.00**	**0000**	**PROGRAM PENUNJANG URUSAN PEMERINTAHAN DAERAH KABUPATEN/KOTA**	**2.735.224.942,00**	**2.507.130.681,00**	**23.500.000,00**	**23.500.000,00**	**0,00**	**0,00**	**0,00**	**0,00**
5	**05**	**5-05.0-00.0-00.24**	**01**	**2.01**	**0000**	**Perencanaan, Penganggaran, dan Evaluasi Kinerja Perangkat Daerah**	**11.500.000,00**	**11.500.000,00**	**0,00**	**0,00**	**0,00**	**0,00**	**0,00**	**0,00**
5	05	5-05.0-00.0-00.24	01	2.01	0001	Penyusunan Dokumen Perencanaan Perangkat Daerah	1.500.000,00	1.500.000,00	0,00	0,00	0,00	0,00	0,00	0,00
5	05	5-05.0-00.0-00.24	01	2.01	0002	Koordinasi dan Penyusunan Dokumen RKA-SKPD	1.000.000,00	1.000.000,00	0,00	0,00	0,00	0,00	0,00	0,00
5	05	5-05.0-00.0-00.24	01	2.01	0003	Koordinasi dan Penyusunan Dokumen Perubahan RKA-SKPD	1.000.000,00	1.000.000,00	0,00	0,00	0,00	0,00	0,00	0,00
5	05	5-05.0-00.0-00.24	01	2.01	0004	Koordinasi dan Penyusunan DPA-SKPD	1.000.000,00	1.000.000,00	0,00	0,00	0,00	0,00	0,00	0,00
5	05	5-05.0-00.0-00.24	01	2.01	0005	Koordinasi dan Penyusunan Perubahan DPA- SKPD	1.000.000,00	1.000.000,00	0,00	0,00	0,00	0,00	0,00	0,00
5	05	5-05.0-00.0-00.24	01	2.01	0006	Koordinasi dan Penyusunan Laporan Capaian Kinerja dan Ikhtisar Realisasi Kinerja SKPD	1.000.000,00	1.000.000,00	0,00	0,00	0,00	0,00	0,00	0,00
5	05	5-05.0-00.0-00.24	01	2.01	0007	Evaluasi Kinerja Perangkat Daerah	5.000.000,00	5.000.000,00	0,00	0,00	0,00	0,00	0,00	0,00
5	**05**	**5-05.0-00.0-00.24**	**01**	**2.02**	**0000**	**Administrasi Keuangan Perangkat Daerah**	**2.433.508.042,00**	**2.217.796.484,00**	**0,00**	**0,00**	**0,00**	**0,00**	**0,00**	**0,00**
5	05	5-05.0-00.0-00.24	01	2.02	0001	Penyediaan Gaji dan Tunjangan ASN	2.428.008.042,00	2.212.296.484,00	0,00	0,00	0,00	0,00	0,00	0,00
5	05	5-05.0-00.0-00.24	01	2.02	0005	Koordinasi dan Penyusunan Laporan Keuangan Akhir Tahun SKPD	2.500.000,00	2.500.000,00	0,00	0,00	0,00	0,00	0,00	0,00
5	05	5-05.0-00.0-00.24	01	2.02	0007	Koordinasi dan Penyusunan Laporan Keuangan Bulanan/ Triwulanan/ Semesteran SKPD	1.000.000,00	1.000.000,00	0,00	0,00	0,00	0,00	0,00	0,00
5	05	5-05.0-00.0-00.24	01	2.02	0008	Penyusunan Pelaporan dan Analisis Prognosis Realisasi Anggaran	2.000.000,00	2.000.000,00	0,00	0,00	0,00	0,00	0,00	0,00
5	**05**	**5-05.0-00.0-00.24**	**01**	**2.03**	**0000**	**Administrasi Barang Milik Daerah pada Perangkat Daerah**	**2.000.000,00**	**2.000.000,00**	**0,00**	**0,00**	**0,00**	**0,00**	**0,00**	**0,00**
5	05	5-05.0-00.0-00.24	01	2.03	0001	Penyusunan Perencanaan Kebutuhan Barang Milik Daerah SKPD	1.000.000,00	1.000.000,00	0,00	0,00	0,00	0,00	0,00	0,00
5	05	5-05.0-00.0-00.24	01	2.03	0006	Penatausahaan Barang Milik Daerah pada SKPD	1.000.000,00	1.000.000,00	0,00	0,00	0,00	0,00	0,00	0,00
5	**05**	**5-05.0-00.0-00.24**	**01**	**2.05**	**0000**	**Administrasi Kepegawaian Perangkat Daerah**	**1.000.000,00**	**1.000.000,00**	**0,00**	**0,00**	**0,00**	**0,00**	**0,00**	**0,00**
5	05	5-05.0-00.0-00.24	01	2.05	0005	Monitoring, Evaluasi, dan Penilaian Kinerja Pegawai	1.000.000,00	1.000.000,00	0,00	0,00	0,00	0,00	0,00	0,00
5	**05**	**5-05.0-00.0-00.24**	**01**	**2.06**	**0000**	**Administrasi Umum Perangkat Daerah**	**137.028.000,00**	**136.853.807,00**	**0,00**	**0,00**	**0,00**	**0,00**	**0,00**	**0,00**
5	05	5-05.0-00.0-00.24	01	2.06	0001	Penyediaan Komponen Instalasi Listrik/Penerangan Bangunan Kantor	2.725.000,00	2.725.000,00	0,00	0,00	0,00	0,00	0,00	0,00
5	05	5-05.0-00.0-00.24	01	2.06	0005	Penyediaan Barang Cetakan dan Penggandaan	19.115.000,00	19.115.000,00	0,00	0,00	0,00	0,00	0,00	0,00
5	05	5-05.0-00.0-00.24	01	2.06	0006	Penyediaan Bahan Bacaan dan Peraturan Perundang-undangan	3.960.000,00	3.960.000,00	0,00	0,00	0,00	0,00	0,00	0,00
5	05	5-05.0-00.0-00.24	01	2.06	0008	Fasilitasi Kunjungan Tamu	4.499.000,00	4.352.000,00	0,00	0,00	0,00	0,00	0,00	0,00
5	05	5-05.0-00.0-00.24	01	2.06	0009	Penyelenggaraan Rapat Koordinasi dan Konsultasi SKPD	106.729.000,00	106.701.807,00	0,00	0,00	0,00	0,00	0,00	0,00
5	**05**	**5-05.0-00.0-00.24**	**01**	**2.07**	**0000**	**Pengadaan Barang Milik Daerah Penunjang Urusan Pemerintah Daerah**	**0,00**	**0,00**	**16.000.000,00**	**16.000.000,00**	**0,00**	**0,00**	**0,00**	**0,00**
5	05	5-05.0-00.0-00.24	01	2.07	0006	Pengadaan Peralatan dan Mesin Lainnya	0,00	0,00	16.000.000,00	16.000.000,00	0,00	0,00	0,00	0,00
5	**05**	**5-05.0-00.0-00.24**	**01**	**2.08**	**0000**	**Penyediaan Jasa Penunjang Urusan Pemerintahan Daerah**	**104.583.900,00**	**96.403.805,00**	**0,00**	**0,00**	**0,00**	**0,00**	**0,00**	**0,00**
5	05	5-05.0-00.0-00.24	01	2.08	0001	Penyediaan Jasa Surat Menyurat	2.800.000,00	2.550.000,00	0,00	0,00	0,00	0,00	0,00	0,00
5	05	5-05.0-00.0-00.24	01	2.08	0002	Penyediaan Jasa Komunikasi, Sumber Daya Air dan Listrik	19.005.000,00	12.347.405,00	0,00	0,00	0,00	0,00	0,00	0,00
5	05	5-05.0-00.0-00.24	01	2.08	0004	Penyediaan Jasa Pelayanan Umum Kantor	82.778.900,00	81.506.400,00	0,00	0,00	0,00	0,00	0,00	0,00
5	**05**	**5-05.0-00.0-00.24**	**01**	**2.09**	**0000**	**Pemeliharaan Barang Milik Daerah Penunjang Urusan Pemerintahan Daerah**	**45.605.000,00**	**41.576.585,00**	**7.500.000,00**	**7.500.000,00**	**0,00**	**0,00**	**0,00**	**0,00**
5	05	5-05.0-00.0-00.24	01	2.09	0002	Penyediaan Jasa Pemeliharaan, Biaya Pemeliharaan, Pajak dan Perizinan Kendaraan Dinas Operasional atau Lapangan	35.150.000,00	31.121.585,00	0,00	0,00	0,00	0,00	0,00	0,00
5	05	5-05.0-00.0-00.24	01	2.09	0006	Pemeliharaan Peralatan dan Mesin Lainnya	6.440.000,00	6.440.000,00	0,00	0,00	0,00	0,00	0,00	0,00
5	05	5-05.0-00.0-00.24	01	2.09	0010	Pemeliharaan/Rehabilitasi Sarana dan Prasarana Gedung Kantor atau Bangunan Lainnya	4.015.000,00	4.015.000,00	7.500.000,00	7.500.000,00	0,00	0,00	0,00	0,00
5	**05**	**5-05.0-00.0-00.24**	**02**	**0.00**	**0000**	**PROGRAM PENELITIAN DAN PENGEMBANGAN DAERAH**	**2.039.331.107,00**	**2.001.934.834,00**	**55.950.000,00**	**49.909.000,00**	**0,00**	**0,00**	**0,00**	**0,00**
5	**05**	**5-05.0-00.0-00.24**	**02**	**2.01**	**0000**	**Penelitian dan Pengembangan Bidang Penyelenggaraan Pemerintahan dan Pengkajian Peraturan**	**409.978.000,00**	**381.172.132,00**	**0,00**	**0,00**	**0,00**	**0,00**	**0,00**	**0,00**
5	05	5-05.0-00.0-00.24	02	2.01	0002	Fasilitasi, Pelaksanaan dan Evaluasi Penelitian dan Pengembangan Bidang Pemerintahan Umum	275.465.000,00	246.660.732,00	0,00	0,00	0,00	0,00	0,00	0,00
5	05	5-05.0-00.0-00.24	02	2.01	0005	Fasilitasi, Pelaksanaan dan Evaluasi Penelitian dan Pengembangan Bidang Keuangan dan Aset Daerah, Reformasi Birokrasi	52.513.000,00	52.512.400,00	0,00	0,00	0,00	0,00	0,00	0,00
5	05	5-05.0-00.0-00.24	02	2.01	0012	Pengelolaan Data Kelitbangan dan Peraturan	82.000.000,00	81.999.000,00	0,00	0,00	0,00	0,00	0,00	0,00
5	**05**	**5-05.0-00.0-00.24**	**02**	**2.02**	**0000**	**Penelitian dan Pengembangan Bidang Sosial dan Kependudukan**	**1.118.509.107,00**	**1.110.444.127,00**	**5.950.000,00**	**0,00**	**0,00**	**0,00**	**0,00**	**0,00**
5	05	5-05.0-00.0-00.24	02	2.02	0003	Penelitian dan Pengembangan Pendidikan dan Kebudayaan	1.118.509.107,00	1.110.444.127,00	5.950.000,00	0,00	0,00	0,00	0,00	0,00
5	**05**	**5-05.0-00.0-00.24**	**02**	**2.03**	**0000**	**Penelitian dan Pengembangan Bidang Ekonomi dan Pembangunan**	**435.844.000,00**	**435.452.625,00**	**50.000.000,00**	**49.909.000,00**	**0,00**	**0,00**	**0,00**	**0,00**
5	05	5-05.0-00.0-00.24	02	2.03	0007	Penelitian dan Pengembangan Lingkungan Hidup	285.844.000,00	285.454.275,00	50.000.000,00	49.909.000,00	0,00	0,00	0,00	0,00
5	05	5-05.0-00.0-00.24	02	2.03	0009	Penelitian dan Pengembangan Pekerjaan Umum	150.000.000,00	149.998.350,00	0,00	0,00	0,00	0,00	0,00	0,00
5	**05**	**5-05.0-00.0-00.24**	**02**	**2.04**	**0000**	**Pengembangan Inovasi dan Teknologi**	**75.000.000,00**	**74.865.950,00**	**0,00**	**0,00**	**0,00**	**0,00**	**0,00**	**0,00**
5	05	5-05.0-00.0-00.24	02	2.04	0001	Penelitian, Pengembangan, dan Perekayasaan di Bidang Teknologi dan Inovasi	75.000.000,00	74.865.950,00	0,00	0,00	0,00	0,00	0,00	0,00
6						**UNSUR PENGAWASAN URUSAN PEMERINTAHAN**	**12.751.990.544,00**	**11.483.467.270,00**	**297.699.000,00**	**297.699.000,00**	**0,00**	**0,00**	**0,00**	**0,00**
6	**01**					**INSPEKTORAT DAERAH**	**12.751.990.544,00**	**11.483.467.270,00**	**297.699.000,00**	**297.699.000,00**	**0,00**	**0,00**	**0,00**	**0,00**

KODE REKENING						URAIAN URUSAN, ORGANISASI, PROGRAM, KEGIATAN DAN SUB KEGIATAN	KELOMPOK BELANJA						TRANSFER	
							OPERASI		MODAL		TIDAK TERDUGA		ANGGARAN	REALISASI
							ANGGARAN	REALISASI	ANGGARAN	REALISASI	ANGGARAN	REALISASI		
1						2	3	4	5	6	7	8	9	10
6	**01**	**6-01.0-00.0-00.29**				**INSPEKTORAT DAERAH**	**12.751.990.544,00**	**11.483.467.270,00**	**297.699.000,00**	**297.699.000,00**	**0,00**	**0,00**	**0,00**	**0,00**
6	**01**	**6-01.0-00.0-00.29**	**01**	**0.00**	**0000**	**PROGRAM PENUNJANG URUSAN PEMERINTAHAN DAERAH KABUPATEN/KOTA**	**8.927.170.244,00**	**7.688.536.970,00**	**297.699.000,00**	**297.699.000,00**	**0,00**	**0,00**	**0,00**	**0,00**
6	**01**	**6-01.0-00.0-00.29**	**01**	**2.01**	**0000**	**Perencanaan, Penganggaran, dan Evaluasi Kinerja Perangkat Daerah**	**52.612.000,00**	**52.612.000,00**	**0,00**	**0,00**	**0,00**	**0,00**	**0,00**	**0,00**
6	01	6-01.0-00.0-00.29	01	2.01	0001	Penyusunan Dokumen Perencanaan Perangkat Daerah	24.825.000,00	24.825.000,00	0,00	0,00	0,00	0,00	0,00	0,00
6	01	6-01.0-00.0-00.29	01	2.01	0002	Koordinasi dan Penyusunan Dokumen RKA-SKPD	4.060.000,00	4.060.000,00	0,00	0,00	0,00	0,00	0,00	0,00
6	01	6-01.0-00.0-00.29	01	2.01	0003	Koordinasi dan Penyusunan Dokumen Perubahan RKA-SKPD	3.867.000,00	3.867.000,00	0,00	0,00	0,00	0,00	0,00	0,00
6	01	6-01.0-00.0-00.29	01	2.01	0004	Koordinasi dan Penyusunan DPA-SKPD	4.000.000,00	4.000.000,00	0,00	0,00	0,00	0,00	0,00	0,00
6	01	6-01.0-00.0-00.29	01	2.01	0005	Koordinasi dan Penyusunan Perubahan DPA- SKPD	2.780.000,00	2.780.000,00	0,00	0,00	0,00	0,00	0,00	0,00
6	01	6-01.0-00.0-00.29	01	2.01	0006	Koordinasi dan Penyusunan Laporan Capaian Kinerja dan Ikhtisar Realisasi Kinerja SKPD	3.080.000,00	3.080.000,00	0,00	0,00	0,00	0,00	0,00	0,00
6	01	6-01.0-00.0-00.29	01	2.01	0007	Evaluasi Kinerja Perangkat Daerah	10.000.000,00	10.000.000,00	0,00	0,00	0,00	0,00	0,00	0,00
6	**01**	**6-01.0-00.0-00.29**	**01**	**2.02**	**0000**	**Administrasi Keuangan Perangkat Daerah**	**7.863.318.144,00**	**6.646.972.804,00**	**0,00**	**0,00**	**0,00**	**0,00**	**0,00**	**0,00**
6	01	6-01.0-00.0-00.29	01	2.02	0001	Penyediaan Gaji dan Tunjangan ASN	7.852.878.144,00	6.636.532.804,00	0,00	0,00	0,00	0,00	0,00	0,00
6	01	6-01.0-00.0-00.29	01	2.02	0005	Koordinasi dan Penyusunan Laporan Keuangan Akhir Tahun SKPD	4.430.000,00	4.430.000,00	0,00	0,00	0,00	0,00	0,00	0,00
6	01	6-01.0-00.0-00.29	01	2.02	0007	Koordinasi dan Penyusunan Laporan Keuangan Bulanan/ Triwulanan/ Semesteran SKPD	2.900.000,00	2.900.000,00	0,00	0,00	0,00	0,00	0,00	0,00
6	01	6-01.0-00.0-00.29	01	2.02	0008	Penyusunan Pelaporan dan Analisis Prognosis Realisasi Anggaran	3.110.000,00	3.110.000,00	0,00	0,00	0,00	0,00	0,00	0,00
6	**01**	**6-01.0-00.0-00.29**	**01**	**2.05**	**0000**	**Administrasi Kepegawaian Perangkat Daerah**	**512.636.000,00**	**512.315.000,00**	**0,00**	**0,00**	**0,00**	**0,00**	**0,00**	**0,00**
6	01	6-01.0-00.0-00.29	01	2.05	0005	Monitoring, Evaluasi, dan Penilaian Kinerja Pegawai	27.000.000,00	27.000.000,00	0,00	0,00	0,00	0,00	0,00	0,00
6	01	6-01.0-00.0-00.29	01	2.05	0009	Pendidikan dan Pelatihan Pegawai Berdasarkan Tugas dan Fungsi	485.636.000,00	485.315.000,00	0,00	0,00	0,00	0,00	0,00	0,00
6	**01**	**6-01.0-00.0-00.29**	**01**	**2.06**	**0000**	**Administrasi Umum Perangkat Daerah**	**333.799.800,00**	**333.799.800,00**	**0,00**	**0,00**	**0,00**	**0,00**	**0,00**	**0,00**
6	01	6-01.0-00.0-00.29	01	2.06	0001	Penyediaan Komponen Instalasi Listrik/Penerangan Bangunan Kantor	2.456.800,00	2.456.800,00	0,00	0,00	0,00	0,00	0,00	0,00
6	01	6-01.0-00.0-00.29	01	2.06	0005	Penyediaan Barang Cetakan dan Penggandaan	21.495.000,00	21.495.000,00	0,00	0,00	0,00	0,00	0,00	0,00
6	01	6-01.0-00.0-00.29	01	2.06	0006	Penyediaan Bahan Bacaan dan Peraturan Perundang-undangan	3.960.000,00	3.960.000,00	0,00	0,00	0,00	0,00	0,00	0,00
6	01	6-01.0-00.0-00.29	01	2.06	0008	Fasilitasi Kunjungan Tamu	7.197.000,00	7.197.000,00	0,00	0,00	0,00	0,00	0,00	0,00
6	01	6-01.0-00.0-00.29	01	2.06	0009	Penyelenggaraan Rapat Koordinasi dan Konsultasi SKPD	298.691.000,00	298.691.000,00	0,00	0,00	0,00	0,00	0,00	0,00
6	**01**	**6-01.0-00.0-00.29**	**01**	**2.07**	**0000**	**Pengadaan Barang Milik Daerah Penunjang Urusan Pemerintah Daerah**	**0,00**	**0,00**	**122.199.000,00**	**122.199.000,00**	**0,00**	**0,00**	**0,00**	**0,00**
6	01	6-01.0-00.0-00.29	01	2.07	0006	Pengadaan Peralatan dan Mesin Lainnya	0,00	0,00	122.199.000,00	122.199.000,00	0,00	0,00	0,00	0,00
6	**01**	**6-01.0-00.0-00.29**	**01**	**2.08**	**0000**	**Penyediaan Jasa Penunjang Urusan Pemerintahan Daerah**	**92.333.900,00**	**71.742.216,00**	**0,00**	**0,00**	**0,00**	**0,00**	**0,00**	**0,00**
6	01	6-01.0-00.0-00.29	01	2.08	0001	Penyediaan Jasa Surat Menyurat	1.800.000,00	1.766.510,00	0,00	0,00	0,00	0,00	0,00	0,00
6	01	6-01.0-00.0-00.29	01	2.08	0002	Penyediaan Jasa Komunikasi, Sumber Daya Air dan Listrik	43.985.000,00	23.539.306,00	0,00	0,00	0,00	0,00	0,00	0,00
6	01	6-01.0-00.0-00.29	01	2.08	0004	Penyediaan Jasa Pelayanan Umum Kantor	46.548.900,00	46.436.400,00	0,00	0,00	0,00	0,00	0,00	0,00
6	**01**	**6-01.0-00.0-00.29**	**01**	**2.09**	**0000**	**Pemeliharaan Barang Milik Daerah Penunjang Urusan Pemerintahan Daerah**	**72.470.400,00**	**71.095.150,00**	**175.500.000,00**	**175.500.000,00**	**0,00**	**0,00**	**0,00**	**0,00**
6	01	6-01.0-00.0-00.29	01	2.09	0002	Penyediaan Jasa Pemeliharaan, Biaya Pemeliharaan, Pajak dan Perizinan Kendaraan Dinas Operasional atau Lapangan	42.190.400,00	40.815.150,00	0,00	0,00	0,00	0,00	0,00	0,00
6	01	6-01.0-00.0-00.29	01	2.09	0006	Pemeliharaan Peralatan dan Mesin Lainnya	30.280.000,00	30.280.000,00	0,00	0,00	0,00	0,00	0,00	0,00
6	01	6-01.0-00.0-00.29	01	2.09	0009	Pemeliharaan/Rehabilitasi Gedung Kantor dan Bangunan Lainnya	0,00	0,00	175.500.000,00	175.500.000,00	0,00	0,00	0,00	0,00
6	**01**	**6-01.0-00.0-00.29**	**02**	**0.00**	**0000**	**PROGRAM PENYELENGGARAAN PENGAWASAN**	**3.031.743.500,00**	**3.031.743.500,00**	**0,00**	**0,00**	**0,00**	**0,00**	**0,00**	**0,00**
6	**01**	**6-01.0-00.0-00.29**	**02**	**2.01**	**0000**	**Penyelenggaraan Pengawasan Internal**	**2.497.642.000,00**	**2.497.642.000,00**	**0,00**	**0,00**	**0,00**	**0,00**	**0,00**	**0,00**
6	01	6-01.0-00.0-00.29	02	2.01	0001	Pengawasan Kinerja Pemerintah Daerah	130.816.000,00	130.816.000,00	0,00	0,00	0,00	0,00	0,00	0,00
6	01	6-01.0-00.0-00.29	02	2.01	0002	Pengawasan Keuangan Pemerintah Daerah	979.077.000,00	979.077.000,00	0,00	0,00	0,00	0,00	0,00	0,00
6	01	6-01.0-00.0-00.29	02	2.01	0003	Reviu Laporan Kinerja	255.988.000,00	255.988.000,00	0,00	0,00	0,00	0,00	0,00	0,00
6	01	6-01.0-00.0-00.29	02	2.01	0004	Reviu Laporan Keuangan	265.345.600,00	265.345.600,00	0,00	0,00	0,00	0,00	0,00	0,00
6	01	6-01.0-00.0-00.29	02	2.01	0005	Pengawasan Desa	298.490.000,00	298.490.000,00	0,00	0,00	0,00	0,00	0,00	0,00
6	01	6-01.0-00.0-00.29	02	2.01	0006	Kerja Sama Pengawasan Internal	285.688.000,00	285.688.000,00	0,00	0,00	0,00	0,00	0,00	0,00
6	01	6-01.0-00.0-00.29	02	2.01	0007	Monitoring dan Evaluasi Tindak Lanjut Hasil Pemeriksaan BPK RI dan Tindak Lanjut Hasil Pemeriksaan APIP	282.237.400,00	282.237.400,00	0,00	0,00	0,00	0,00	0,00	0,00
6	**01**	**6-01.0-00.0-00.29**	**02**	**2.02**	**0000**	**Penyelenggaraan Pengawasan dengan Tujuan Tertentu**	**534.101.500,00**	**534.101.500,00**	**0,00**	**0,00**	**0,00**	**0,00**	**0,00**	**0,00**
6	01	6-01.0-00.0-00.29	02	2.02	0001	Penanganan Penyelesaian Kerugian Negara/Daerah	81.896.000,00	81.896.000,00	0,00	0,00	0,00	0,00	0,00	0,00
6	01	6-01.0-00.0-00.29	02	2.02	0002	Pengawasan dengan Tujuan Tertentu	452.205.500,00	452.205.500,00	0,00	0,00	0,00	0,00	0,00	0,00
6	**01**	**6-01.0-00.0-00.29**	**03**	**0.00**	**0000**	**PROGRAM PERUMUSAN KEBIJAKAN, PENDAMPINGAN DAN ASISTENSI**	**793.076.800,00**	**763.186.800,00**	**0,00**	**0,00**	**0,00**	**0,00**	**0,00**	**0,00**
6	**01**	**6-01.0-00.0-00.29**	**03**	**2.02**	**0000**	**Pendampingan dan Asistensi**	**793.076.800,00**	**763.186.800,00**	**0,00**	**0,00**	**0,00**	**0,00**	**0,00**	**0,00**
6	01	6-01.0-00.0-00.29	03	2.02	0002	Pendampingan, Asistensi, Verifikasi, dan Penilaian Reformasi Birokrasi	321.811.800,00	300.531.800,00	0,00	0,00	0,00	0,00	0,00	0,00
6	01	6-01.0-00.0-00.29	03	2.02	0003	Koordinasi, Monitoring dan Evaluasi serta Verifikasi Pencegahan dan Pemberantasan Korupsi	386.714.000,00	378.104.000,00	0,00	0,00	0,00	0,00	0,00	0,00
6	01	6-01.0-00.0-00.29	03	2.02	0004	Pendampingan, Asistensi dan Verifikasi Penegakan Integritas	84.551.000,00	84.551.000,00	0,00	0,00	0,00	0,00	0,00	0,00
7						**UNSUR KEWILAYAHAN**	**11.605.656.268,00**	**11.013.179.927,00**	**1.443.661.834,00**	**1.443.653.018,00**	**0,00**	**0,00**	**0,00**	**0,00**
7	**01**					**KECAMATAN**	**11.605.656.268,00**	**11.013.179.927,00**	**1.443.661.834,00**	**1.443.653.018,00**	**0,00**	**0,00**	**0,00**	**0,00**

KODE REKENING						URAIAN URUSAN, ORGANISASI, PROGRAM, KEGIATAN DAN SUB KEGIATAN	KELOMPOK BELANJA						TRANSFER	
							OPERASI		MODAL		TIDAK TERDUGA		ANGGARAN	REALISASI
							ANGGARAN	REALISASI	ANGGARAN	REALISASI	ANGGARAN	REALISASI		
1						2	3	4	5	6	7	8	9	10
7	**01**	**7-01.0-00.0-00.30**				**KECAMATAN SUMBER JAYA**	**1.110.199.800,00**	**1.038.233.561,00**	**203.693.128,00**	**203.693.128,00**	**0,00**	**0,00**	**0,00**	**0,00**
7	**01**	**7-01.0-00.0-00.30**	**01**	**0.00**	**0000**	**PROGRAM PENUNJANG URUSAN PEMERINTAHAN DAERAH KABUPATEN/KOTA**	**582.571.020,00**	**510.968.281,00**	**0,00**	**0,00**	**0,00**	**0,00**	**0,00**	**0,00**
7	**01**	**7-01.0-00.0-00.30**	**01**	**2.01**	**0000**	**Perencanaan, Penganggaran, dan Evaluasi Kinerja Perangkat Daerah**	**19.794.400,00**	**19.664.400,00**	**0,00**	**0,00**	**0,00**	**0,00**	**0,00**	**0,00**
7	01	7-01.0-00.0-00.30	01	2.01	0001	Penyusunan Dokumen Perencanaan Perangkat Daerah	6.730.500,00	6.600.500,00	0,00	0,00	0,00	0,00	0,00	0,00
7	01	7-01.0-00.0-00.30	01	2.01	0002	Koordinasi dan Penyusunan Dokumen RKA-SKPD	2.257.500,00	2.257.500,00	0,00	0,00	0,00	0,00	0,00	0,00
7	01	7-01.0-00.0-00.30	01	2.01	0003	Koordinasi dan Penyusunan Dokumen Perubahan RKA-SKPD	2.257.000,00	2.257.000,00	0,00	0,00	0,00	0,00	0,00	0,00
7	01	7-01.0-00.0-00.30	01	2.01	0004	Koordinasi dan Penyusunan DPA-SKPD	2.147.500,00	2.147.500,00	0,00	0,00	0,00	0,00	0,00	0,00
7	01	7-01.0-00.0-00.30	01	2.01	0005	Koordinasi dan Penyusunan Perubahan DPA- SKPD	2.247.500,00	2.247.500,00	0,00	0,00	0,00	0,00	0,00	0,00
7	01	7-01.0-00.0-00.30	01	2.01	0006	Koordinasi dan Penyusunan Laporan Capaian Kinerja dan Ikhtisar Realisasi Kinerja SKPD	1.971.500,00	1.971.500,00	0,00	0,00	0,00	0,00	0,00	0,00
7	01	7-01.0-00.0-00.30	01	2.01	0007	Evaluasi Kinerja Perangkat Daerah	2.182.900,00	2.182.900,00	0,00	0,00	0,00	0,00	0,00	0,00
7	**01**	**7-01.0-00.0-00.30**	**01**	**2.02**	**0000**	**Administrasi Keuangan Perangkat Daerah**	**419.807.200,00**	**351.879.005,00**	**0,00**	**0,00**	**0,00**	**0,00**	**0,00**	**0,00**
7	01	7-01.0-00.0-00.30	01	2.02	0001	Penyediaan Gaji dan Tunjangan ASN	412.916.200,00	344.988.005,00	0,00	0,00	0,00	0,00	0,00	0,00
7	01	7-01.0-00.0-00.30	01	2.02	0005	Koordinasi dan Penyusunan Laporan Keuangan Akhir Tahun SKPD	1.558.500,00	1.558.500,00	0,00	0,00	0,00	0,00	0,00	0,00
7	01	7-01.0-00.0-00.30	01	2.02	0007	Koordinasi dan Penyusunan Laporan Keuangan Bulanan/ Triwulanan/ Semesteran SKPD	3.601.500,00	3.601.500,00	0,00	0,00	0,00	0,00	0,00	0,00
7	01	7-01.0-00.0-00.30	01	2.02	0008	Penyusunan Pelaporan dan Analisis Prognosis Realisasi Anggaran	1.731.000,00	1.731.000,00	0,00	0,00	0,00	0,00	0,00	0,00
7	**01**	**7-01.0-00.0-00.30**	**01**	**2.05**	**0000**	**Administrasi Kepegawaian Perangkat Daerah**	**5.000.000,00**	**2.000.000,00**	**0,00**	**0,00**	**0,00**	**0,00**	**0,00**	**0,00**
7	01	7-01.0-00.0-00.30	01	2.05	0009	Pendidikan dan Pelatihan Pegawai Berdasarkan Tugas dan Fungsi	5.000.000,00	2.000.000,00	0,00	0,00	0,00	0,00	0,00	0,00
7	**01**	**7-01.0-00.0-00.30**	**01**	**2.06**	**0000**	**Administrasi Umum Perangkat Daerah**	**33.712.220,00**	**33.545.686,00**	**0,00**	**0,00**	**0,00**	**0,00**	**0,00**	**0,00**
7	01	7-01.0-00.0-00.30	01	2.06	0001	Penyediaan Komponen Instalasi Listrik/Penerangan Bangunan Kantor	3.532.220,00	3.532.220,00	0,00	0,00	0,00	0,00	0,00	0,00
7	01	7-01.0-00.0-00.30	01	2.06	0005	Penyediaan Barang Cetakan dan Penggandaan	8.330.000,00	8.330.000,00	0,00	0,00	0,00	0,00	0,00	0,00
7	01	7-01.0-00.0-00.30	01	2.06	0006	Penyediaan Bahan Bacaan dan Peraturan Perundang-undangan	4.200.000,00	4.200.000,00	0,00	0,00	0,00	0,00	0,00	0,00
7	01	7-01.0-00.0-00.30	01	2.06	0008	Fasilitasi Kunjungan Tamu	4.750.000,00	4.750.000,00	0,00	0,00	0,00	0,00	0,00	0,00
7	01	7-01.0-00.0-00.30	01	2.06	0009	Penyelenggaraan Rapat Koordinasi dan Konsultasi SKPD	12.900.000,00	12.733.466,00	0,00	0,00	0,00	0,00	0,00	0,00
7	**01**	**7-01.0-00.0-00.30**	**01**	**2.08**	**0000**	**Penyediaan Jasa Penunjang Urusan Pemerintahan Daerah**	**72.327.200,00**	**72.189.700,00**	**0,00**	**0,00**	**0,00**	**0,00**	**0,00**	**0,00**
7	01	7-01.0-00.0-00.30	01	2.08	0001	Penyediaan Jasa Surat Menyurat	3.000.000,00	3.000.000,00	0,00	0,00	0,00	0,00	0,00	0,00
7	01	7-01.0-00.0-00.30	01	2.08	0002	Penyediaan Jasa Komunikasi, Sumber Daya Air dan Listrik	16.680.000,00	16.680.000,00	0,00	0,00	0,00	0,00	0,00	0,00
7	01	7-01.0-00.0-00.30	01	2.08	0004	Penyediaan Jasa Pelayanan Umum Kantor	52.647.200,00	52.509.700,00	0,00	0,00	0,00	0,00	0,00	0,00
7	**01**	**7-01.0-00.0-00.30**	**01**	**2.09**	**0000**	**Pemeliharaan Barang Milik Daerah Penunjang Urusan Pemerintahan Daerah**	**31.930.000,00**	**31.689.490,00**	**0,00**	**0,00**	**0,00**	**0,00**	**0,00**	**0,00**
7	01	7-01.0-00.0-00.30	01	2.09	0001	Penyediaan Jasa Pemeliharaan, Biaya Pemeliharaan, dan Pajak Kendaraan Perorangan Dinas atau Kendaraan Dinas Jabatan	17.000.000,00	16.759.490,00	0,00	0,00	0,00	0,00	0,00	0,00
7	01	7-01.0-00.0-00.30	01	2.09	0006	Pemeliharaan Peralatan dan Mesin Lainnya	4.930.000,00	4.930.000,00	0,00	0,00	0,00	0,00	0,00	0,00
7	01	7-01.0-00.0-00.30	01	2.09	0009	Pemeliharaan/Rehabilitasi Gedung Kantor dan Bangunan Lainnya	10.000.000,00	10.000.000,00	0,00	0,00	0,00	0,00	0,00	0,00
7	**01**	**7-01.0-00.0-00.30**	**02**	**0.00**	**0000**	**PROGRAM PENYELENGGARAAN PEMERINTAHAN DAN PELAYANAN PUBLIK**	**22.708.500,00**	**22.708.500,00**	**0,00**	**0,00**	**0,00**	**0,00**	**0,00**	**0,00**
7	**01**	**7-01.0-00.0-00.30**	**02**	**2.04**	**0000**	**Pelaksanaan Urusan Pemerintahan yang Dilimpahkan kepada Camat**	**22.708.500,00**	**22.708.500,00**	**0,00**	**0,00**	**0,00**	**0,00**	**0,00**	**0,00**
7	01	7-01.0-00.0-00.30	02	2.04	0001	Pelaksanaan Urusan Pemerintahan yang Terkait dengan Pelayanan Perizinan Non Usaha	10.844.000,00	10.844.000,00	0,00	0,00	0,00	0,00	0,00	0,00
7	01	7-01.0-00.0-00.30	02	2.04	0003	Pelaksanaan Urusan Pemerintahan yang Terkait dengan Kewenangan Lain yang Dilimpahkan	11.864.500,00	11.864.500,00	0,00	0,00	0,00	0,00	0,00	0,00
7	**01**	**7-01.0-00.0-00.30**	**03**	**0.00**	**0000**	**PROGRAM PEMBERDAYAAN MASYARAKAT DESA DAN KELURAHAN**	**12.641.000,00**	**12.641.000,00**	**0,00**	**0,00**	**0,00**	**0,00**	**0,00**	**0,00**
7	**01**	**7-01.0-00.0-00.30**	**03**	**2.01**	**0000**	**Koordinasi Kegiatan Pemberdayaan Desa**	**12.641.000,00**	**12.641.000,00**	**0,00**	**0,00**	**0,00**	**0,00**	**0,00**	**0,00**
7	01	7-01.0-00.0-00.30	03	2.01	0001	Peningkatan Partisipasi Masyarakat dalam Forum Musyawarah Perencanaan Pembangunan di Desa	5.424.000,00	5.424.000,00	0,00	0,00	0,00	0,00	0,00	0,00
7	01	7-01.0-00.0-00.30	03	2.01	0002	Sinkronisasi Program Kerja dan Kegiatan Pemberdayaan Masyarakat yang Dilakukan oleh Pemerintah dan Swasta di Wilayah Kerja Kecamatan	7.217.000,00	7.217.000,00	0,00	0,00	0,00	0,00	0,00	0,00
7	**01**	**7-01.0-00.0-00.30**	**04**	**0.00**	**0000**	**PROGRAM KOORDINASI KETENTRAMAN DAN KETERTIBAN UMUM**	**33.160.000,00**	**33.120.000,00**	**0,00**	**0,00**	**0,00**	**0,00**	**0,00**	**0,00**
7	**01**	**7-01.0-00.0-00.30**	**04**	**2.01**	**0000**	**Koordinasi Upaya Penyelenggaraan Ketenteraman dan Ketertiban Umum**	**33.160.000,00**	**33.120.000,00**	**0,00**	**0,00**	**0,00**	**0,00**	**0,00**	**0,00**
7	01	7-01.0-00.0-00.30	04	2.01	0001	Sinergitas dengan Kepolisian Negara Republik Indonesia, Tentara Nasional Indonesia dan Instansi Vertikal di Wilayah Kecamatan	25.000.000,00	24.960.000,00	0,00	0,00	0,00	0,00	0,00	0,00
7	01	7-01.0-00.0-00.30	04	2.01	0002	Harmonisasi Hubungan dengan Tokoh Agama dan Tokoh Masyarakat	8.160.000,00	8.160.000,00	0,00	0,00	0,00	0,00	0,00	0,00
7	**01**	**7-01.0-00.0-00.30**	**04**	**7.03**	**0000**	**Koordinasi Upaya Penyelenggaraan Ketenteraman dan Ketertiban Umum**	**0,00**	**0,00**	**0,00**	**0,00**	**0,00**	**0,00**	**0,00**	**0,00**
7	01	7-01.0-00.0-00.30	04	7.03	0002	Harmonisasi Hubungan dengan Tokoh Agama dan Tokoh Masyarakat	0,00	0,00	0,00	0,00	0,00	0,00	0,00	0,00
7	**01**	**7-01.0-00.0-00.30**	**05**	**0.00**	**0000**	**PROGRAM PENYELENGGARAAN URUSAN PEMERINTAHAN UMUM**	**12.063.000,00**	**12.063.000,00**	**0,00**	**0,00**	**0,00**	**0,00**	**0,00**	**0,00**
7	**01**	**7-01.0-00.0-00.30**	**05**	**2.01**	**0000**	**Penyelenggaraan Urusan Pemerintahan Umum Sesuai Penugasan Kepala Daerah**	**12.063.000,00**	**12.063.000,00**	**0,00**	**0,00**	**0,00**	**0,00**	**0,00**	**0,00**
7	01	7-01.0-00.0-00.30	05	2.01	0007	Pelaksanaan Semua Urusan Pemerintahan yang Bukan Merupakan Kewenangan Daerah dan Tidak Dilaksanakan oleh Instansi Vertikal	8.000.000,00	8.000.000,00	0,00	0,00	0,00	0,00	0,00	0,00
7	01	7-01.0-00.0-00.30	05	2.01	0008	Pelaksanaan Tugas Forum Koordinasi Pimpinan di Kecamatan	4.063.000,00	4.063.000,00	0,00	0,00	0,00	0,00	0,00	0,00
7	**01**	**7-01.0-00.0-00.30**	**06**	**0.00**	**0000**	**PROGRAM PEMBINAAN DAN PENGAWASAN PEMERINTAHAN DESA**	**56.158.500,00**	**55.846.000,00**	**0,00**	**0,00**	**0,00**	**0,00**	**0,00**	**0,00**

KODE REKENING						URAIAN URUSAN, ORGANISASI, PROGRAM, KEGIATAN DAN SUB KEGIATAN	KELOMPOK BELANJA						TRANSFER	
							OPERASI		MODAL		TIDAK TERDUGA		ANGGARAN	REALISASI
							ANGGARAN	REALISASI	ANGGARAN	REALISASI	ANGGARAN	REALISASI		
1						2	3	4	5	6	7	8	9	10
7	**01**	**7-01.0-00.0-00.30**	**06**	**2.01**	**0000**	**Fasilitasi, Rekomendasi dan Koordinasi Pembinaan dan Pengawasan Pemerintahan Desa**	**56.158.500,00**	**55.846.000,00**	**0,00**	**0,00**	**0,00**	**0,00**	**0,00**	**0,00**
7	01	7-01.0-00.0-00.30	06	2.01	0013	Fasilitasi Penyusunan Perencanaan Pembangunan Partisipatif	34.528.500,00	34.398.500,00	0,00	0,00	0,00	0,00	0,00	0,00
7	01	7-01.0-00.0-00.30	06	2.01	0016	Fasilitasi Penyusunan Program dan Pelaksanaan Pemberdayaan Masyarakat Desa	21.630.000,00	21.447.500,00	0,00	0,00	0,00	0,00	0,00	0,00
						KELURAHAN TUGU SARI	**390.897.780,00**	**390.886.780,00**	**203.693.128,00**	**203.693.128,00**	**0,00**	**0,00**	**0,00**	**0,00**
7	**01**	**7-01.0-00.0-00.30**	**01**	**0.00**	**0000**	**PROGRAM PENUNJANG URUSAN PEMERINTAHAN DAERAH KABUPATEN/KOTA**	**186.920.650,00**	**186.920.650,00**	**6.030.000,00**	**6.030.000,00**	**0,00**	**0,00**	**0,00**	**0,00**
7	**01**	**7-01.0-00.0-00.30**	**01**	**2.06**	**0000**	**Administrasi Umum Perangkat Daerah**	**13.127.600,00**	**13.127.600,00**	**6.000.000,00**	**6.000.000,00**	**0,00**	**0,00**	**0,00**	**0,00**
7	01	7-01.0-00.0-00.30	01	2.06	0001	Penyediaan Komponen Instalasi Listrik/Penerangan Bangunan Kantor	1.947.600,00	1.947.600,00	0,00	0,00	0,00	0,00	0,00	0,00
7	01	7-01.0-00.0-00.30	01	2.06	0002	Penyediaan Peralatan dan Perlengkapan Kantor	0,00	0,00	6.000.000,00	6.000.000,00	0,00	0,00	0,00	0,00
7	01	7-01.0-00.0-00.30	01	2.06	0005	Penyediaan Barang Cetakan dan Penggandaan	2.670.000,00	2.670.000,00	0,00	0,00	0,00	0,00	0,00	0,00
7	01	7-01.0-00.0-00.30	01	2.06	0006	Penyediaan Bahan Bacaan dan Peraturan Perundang-undangan	4.200.000,00	4.200.000,00	0,00	0,00	0,00	0,00	0,00	0,00
7	01	7-01.0-00.0-00.30	01	2.06	0008	Fasilitasi Kunjungan Tamu	2.580.000,00	2.580.000,00	0,00	0,00	0,00	0,00	0,00	0,00
7	01	7-01.0-00.0-00.30	01	2.06	0009	Penyelenggaraan Rapat Koordinasi dan Konsultasi SKPD	1.730.000,00	1.730.000,00	0,00	0,00	0,00	0,00	0,00	0,00
7	**01**	**7-01.0-00.0-00.30**	**01**	**2.08**	**0000**	**Penyediaan Jasa Penunjang Urusan Pemerintahan Daerah**	**157.112.800,00**	**157.112.800,00**	**30.000,00**	**30.000,00**	**0,00**	**0,00**	**0,00**	**0,00**
7	01	7-01.0-00.0-00.30	01	2.08	0001	Penyediaan Jasa Surat Menyurat	300.000,00	300.000,00	0,00	0,00	0,00	0,00	0,00	0,00
7	01	7-01.0-00.0-00.30	01	2.08	0002	Penyediaan Jasa Komunikasi, Sumber Daya Air dan Listrik	6.680.000,00	6.680.000,00	0,00	0,00	0,00	0,00	0,00	0,00
7	01	7-01.0-00.0-00.30	01	2.08	0004	Penyediaan Jasa Pelayanan Umum Kantor	150.132.800,00	150.132.800,00	30.000,00	30.000,00	0,00	0,00	0,00	0,00
7	**01**	**7-01.0-00.0-00.30**	**01**	**2.09**	**0000**	**Pemeliharaan Barang Milik Daerah Penunjang Urusan Pemerintahan Daerah**	**16.680.250,00**	**16.680.250,00**	**0,00**	**0,00**	**0,00**	**0,00**	**0,00**	**0,00**
7	01	7-01.0-00.0-00.30	01	2.09	0001	Penyediaan Jasa Pemeliharaan, Biaya Pemeliharaan, dan Pajak Kendaraan Perorangan Dinas atau Kendaraan Dinas Jabatan	4.000.000,00	4.000.000,00	0,00	0,00	0,00	0,00	0,00	0,00
7	01	7-01.0-00.0-00.30	01	2.09	0006	Pemeliharaan Peralatan dan Mesin Lainnya	2.940.000,00	2.940.000,00	0,00	0,00	0,00	0,00	0,00	0,00
7	01	7-01.0-00.0-00.30	01	2.09	0011	Pemeliharaan/Rehabilitasi Sarana dan Prasarana Pendukung Gedung Kantor atau Bangunan Lainnya	9.740.250,00	9.740.250,00	0,00	0,00	0,00	0,00	0,00	0,00
7	**01**	**7-01.0-00.0-00.30**	**03**	**0.00**	**0000**	**PROGRAM PEMBERDAYAAN MASYARAKAT DESA DAN KELURAHAN**	**203.977.130,00**	**203.966.130,00**	**197.663.128,00**	**197.663.128,00**	**0,00**	**0,00**	**0,00**	**0,00**
7	**01**	**7-01.0-00.0-00.30**	**03**	**2.02**	**0000**	**Kegiatan Pemberdayaan Kelurahan**	**203.977.130,00**	**203.966.130,00**	**197.663.128,00**	**197.663.128,00**	**0,00**	**0,00**	**0,00**	**0,00**
7	01	7-01.0-00.0-00.30	03	2.02	0001	Peningkatan Partisipasi Masyarakat dalam Forum Musyawarah Perencanaan Pembangunan di Kelurahan	7.126.000,00	7.126.000,00	0,00	0,00	0,00	0,00	0,00	0,00
7	01	7-01.0-00.0-00.30	03	2.02	0002	Pembangunan Sarana dan Prasarana Kelurahan	0,00	0,00	197.663.128,00	197.663.128,00	0,00	0,00	0,00	0,00
7	01	7-01.0-00.0-00.30	03	2.02	0003	Pemberdayaan Masyarakat di Kelurahan	196.851.130,00	196.840.130,00	0,00	0,00	0,00	0,00	0,00	0,00
7	**01**	**7-01.0-00.0-00.31**				**KECAMATAN WAY TENONG**	**1.133.840.969,00**	**1.071.703.467,00**	**209.517.748,00**	**209.517.748,00**	**0,00**	**0,00**	**0,00**	**0,00**
7	**01**	**7-01.0-00.0-00.31**				**KECAMATAN**	**705.427.969,00**	**644.524.967,00**	**11.500.000,00**	**11.500.000,00**	**0,00**	**0,00**	**0,00**	**0,00**
7	**01**	**7-01.0-00.0-00.31**	**01**	**0.00**	**0000**	**PROGRAM PENUNJANG URUSAN PEMERINTAHAN DAERAH KABUPATEN/KOTA**	**605.927.969,00**	**545.024.967,00**	**11.500.000,00**	**11.500.000,00**	**0,00**	**0,00**	**0,00**	**0,00**
7	**01**	**7-01.0-00.0-00.31**	**01**	**2.01**	**0000**	**Perencanaan, Penganggaran, dan Evaluasi Kinerja Perangkat Daerah**	**19.967.000,00**	**19.967.000,00**	**0,00**	**0,00**	**0,00**	**0,00**	**0,00**	**0,00**
7	01	7-01.0-00.0-00.31	01	2.01	0001	Penyusunan Dokumen Perencanaan Perangkat Daerah	5.321.000,00	5.321.000,00	0,00	0,00	0,00	0,00	0,00	0,00
7	01	7-01.0-00.0-00.31	01	2.01	0002	Koordinasi dan Penyusunan Dokumen RKA-SKPD	3.584.000,00	3.584.000,00	0,00	0,00	0,00	0,00	0,00	0,00
7	01	7-01.0-00.0-00.31	01	2.01	0003	Koordinasi dan Penyusunan Dokumen Perubahan RKA-SKPD	3.150.000,00	3.150.000,00	0,00	0,00	0,00	0,00	0,00	0,00
7	01	7-01.0-00.0-00.31	01	2.01	0004	Koordinasi dan Penyusunan DPA-SKPD	2.100.000,00	2.100.000,00	0,00	0,00	0,00	0,00	0,00	0,00
7	01	7-01.0-00.0-00.31	01	2.01	0005	Koordinasi dan Penyusunan Perubahan DPA- SKPD	2.812.000,00	2.812.000,00	0,00	0,00	0,00	0,00	0,00	0,00
7	01	7-01.0-00.0-00.31	01	2.01	0006	Koordinasi dan Penyusunan Laporan Capaian Kinerja dan Ikhtisar Realisasi Kinerja SKPD	2.000.000,00	2.000.000,00	0,00	0,00	0,00	0,00	0,00	0,00
7	01	7-01.0-00.0-00.31	01	2.01	0007	Evaluasi Kinerja Perangkat Daerah	1.000.000,00	1.000.000,00	0,00	0,00	0,00	0,00	0,00	0,00
7	**01**	**7-01.0-00.0-00.31**	**01**	**2.02**	**0000**	**Administrasi Keuangan Perangkat Daerah**	**424.828.969,00**	**373.094.700,00**	**0,00**	**0,00**	**0,00**	**0,00**	**0,00**	**0,00**
7	01	7-01.0-00.0-00.31	01	2.02	0001	Penyediaan Gaji dan Tunjangan ASN	414.207.869,00	362.473.600,00	0,00	0,00	0,00	0,00	0,00	0,00
7	01	7-01.0-00.0-00.31	01	2.02	0004	Koordinasi dan Pelaksanaan Akuntansi SKPD	2.611.000,00	2.611.000,00	0,00	0,00	0,00	0,00	0,00	0,00
7	01	7-01.0-00.0-00.31	01	2.02	0005	Koordinasi dan Penyusunan Laporan Keuangan Akhir Tahun SKPD	2.069.300,00	2.069.300,00	0,00	0,00	0,00	0,00	0,00	0,00
7	01	7-01.0-00.0-00.31	01	2.02	0007	Koordinasi dan Penyusunan Laporan Keuangan Bulanan/ Triwulanan/ Semesteran SKPD	3.079.800,00	3.079.800,00	0,00	0,00	0,00	0,00	0,00	0,00
7	01	7-01.0-00.0-00.31	01	2.02	0008	Penyusunan Pelaporan dan Analisis Prognosis Realisasi Anggaran	2.861.000,00	2.861.000,00	0,00	0,00	0,00	0,00	0,00	0,00
7	**01**	**7-01.0-00.0-00.31**	**01**	**2.03**	**0000**	**Administrasi Barang Milik Daerah pada Perangkat Daerah**	**4.953.000,00**	**4.953.000,00**	**0,00**	**0,00**	**0,00**	**0,00**	**0,00**	**0,00**
7	01	7-01.0-00.0-00.31	01	2.03	0001	Penyusunan Perencanaan Kebutuhan Barang Milik Daerah SKPD	1.478.000,00	1.478.000,00	0,00	0,00	0,00	0,00	0,00	0,00
7	01	7-01.0-00.0-00.31	01	2.03	0005	Rekonsiliasi dan Penyusunan Laporan Barang Milik Daerah pada SKPD	1.730.000,00	1.730.000,00	0,00	0,00	0,00	0,00	0,00	0,00
7	01	7-01.0-00.0-00.31	01	2.03	0006	Penatausahaan Barang Milik Daerah pada SKPD	1.745.000,00	1.745.000,00	0,00	0,00	0,00	0,00	0,00	0,00
7	**01**	**7-01.0-00.0-00.31**	**01**	**2.05**	**0000**	**Administrasi Kepegawaian Perangkat Daerah**	**5.000.000,00**	**0,00**	**0,00**	**0,00**	**0,00**	**0,00**	**0,00**	**0,00**
7	01	7-01.0-00.0-00.31	01	2.05	0009	Pendidikan dan Pelatihan Pegawai Berdasarkan Tugas dan Fungsi	5.000.000,00	0,00	0,00	0,00	0,00	0,00	0,00	0,00
7	**01**	**7-01.0-00.0-00.31**	**01**	**2.06**	**0000**	**Administrasi Umum Perangkat Daerah**	**74.137.000,00**	**73.517.000,00**	**8.500.000,00**	**8.500.000,00**	**0,00**	**0,00**	**0,00**	**0,00**
7	01	7-01.0-00.0-00.31	01	2.06	0001	Penyediaan Komponen Instalasi Listrik/Penerangan Bangunan Kantor	6.869.000,00	6.869.000,00	0,00	0,00	0,00	0,00	0,00	0,00
7	01	7-01.0-00.0-00.31	01	2.06	0002	Penyediaan Peralatan dan Perlengkapan Kantor	0,00	0,00	8.500.000,00	8.500.000,00	0,00	0,00	0,00	0,00
7	01	7-01.0-00.0-00.31	01	2.06	0005	Penyediaan Barang Cetakan dan Penggandaan	24.000.000,00	24.000.000,00	0,00	0,00	0,00	0,00	0,00	0,00

KODE REKENING						URAIAN URUSAN, ORGANISASI, PROGRAM, KEGIATAN DAN SUB KEGIATAN	KELOMPOK BELANJA						TRANSFER	
							OPERASI		MODAL		TIDAK TERDUGA		ANGGARAN	REALISASI
							ANGGARAN	REALISASI	ANGGARAN	REALISASI	ANGGARAN	REALISASI		
1						2	3	4	5	6	7	8	9	10
7	01	7-01.0-00.0-00.31	01	2.06	0006	Penyediaan Bahan Bacaan dan Peraturan Perundang-undangan	5.040.000,00	5.040.000,00	0,00	0,00	0,00	0,00	0,00	0,00
7	01	7-01.0-00.0-00.31	01	2.06	0008	Fasilitasi Kunjungan Tamu	11.868.000,00	11.868.000,00	0,00	0,00	0,00	0,00	0,00	0,00
7	01	7-01.0-00.0-00.31	01	2.06	0009	Penyelenggaraan Rapat Koordinasi dan Konsultasi SKPD	26.360.000,00	25.740.000,00	0,00	0,00	0,00	0,00	0,00	0,00
7	**01**	**7-01.0-00.0-00.31**	**01**	**2.07**	**0000**	**Pengadaan Barang Milik Daerah Penunjang Urusan Pemerintah Daerah**	**0,00**	**0,00**	**3.000.000,00**	**3.000.000,00**	**0,00**	**0,00**	**0,00**	**0,00**
7	01	7-01.0-00.0-00.31	01	2.07	0005	Pengadaan Mebel	0,00	0,00	3.000.000,00	3.000.000,00	0,00	0,00	0,00	0,00
7	**01**	**7-01.0-00.0-00.31**	**01**	**2.08**	**0000**	**Penyediaan Jasa Penunjang Urusan Pemerintahan Daerah**	**47.802.000,00**	**45.207.267,00**	**0,00**	**0,00**	**0,00**	**0,00**	**0,00**	**0,00**
7	01	7-01.0-00.0-00.31	01	2.08	0001	Penyediaan Jasa Surat Menyurat	3.000.000,00	3.000.000,00	0,00	0,00	0,00	0,00	0,00	0,00
7	01	7-01.0-00.0-00.31	01	2.08	0002	Penyediaan Jasa Komunikasi, Sumber Daya Air dan Listrik	7.800.000,00	7.605.267,00	0,00	0,00	0,00	0,00	0,00	0,00
7	01	7-01.0-00.0-00.31	01	2.08	0004	Penyediaan Jasa Pelayanan Umum Kantor	37.002.000,00	34.602.000,00	0,00	0,00	0,00	0,00	0,00	0,00
7	**01**	**7-01.0-00.0-00.31**	**01**	**2.09**	**0000**	**Pemeliharaan Barang Milik Daerah Penunjang Urusan Pemerintahan Daerah**	**29.240.000,00**	**28.286.000,00**	**0,00**	**0,00**	**0,00**	**0,00**	**0,00**	**0,00**
7	01	7-01.0-00.0-00.31	01	2.09	0002	Penyediaan Jasa Pemeliharaan, Biaya Pemeliharaan, Pajak dan Perizinan Kendaraan Dinas Operasional atau Lapangan	19.200.000,00	18.246.000,00	0,00	0,00	0,00	0,00	0,00	0,00
7	01	7-01.0-00.0-00.31	01	2.09	0006	Pemeliharaan Peralatan dan Mesin Lainnya	3.000.000,00	3.000.000,00	0,00	0,00	0,00	0,00	0,00	0,00
7	01	7-01.0-00.0-00.31	01	2.09	0010	Pemeliharaan/Rehabilitasi Sarana dan Prasarana Gedung Kantor atau Bangunan Lainnya	7.040.000,00	7.040.000,00	0,00	0,00	0,00	0,00	0,00	0,00
7	**01**	**7-01.0-00.0-00.31**	**02**	**0.00**	**0000**	**PROGRAM PENYELENGGARAAN PEMERINTAHAN DAN PELAYANAN PUBLIK**	**3.000.000,00**	**3.000.000,00**	**0,00**	**0,00**	**0,00**	**0,00**	**0,00**	**0,00**
7	**01**	**7-01.0-00.0-00.31**	**02**	**2.04**	**0000**	**Pelaksanaan Urusan Pemerintahan yang Dilimpahkan kepada Camat**	**3.000.000,00**	**3.000.000,00**	**0,00**	**0,00**	**0,00**	**0,00**	**0,00**	**0,00**
7	01	7-01.0-00.0-00.31	02	2.04	0003	Pelaksanaan Urusan Pemerintahan yang Terkait dengan Kewenangan Lain yang Dilimpahkan	3.000.000,00	3.000.000,00	0,00	0,00	0,00	0,00	0,00	0,00
7	**01**	**7-01.0-00.0-00.31**	**03**	**0.00**	**0000**	**PROGRAM PEMBERDAYAAN MASYARAKAT DESA DAN KELURAHAN**	**21.000.000,00**	**21.000.000,00**	**0,00**	**0,00**	**0,00**	**0,00**	**0,00**	**0,00**
7	**01**	**7-01.0-00.0-00.31**	**03**	**2.02**	**0000**	**Kegiatan Pemberdayaan Kelurahan**	**21.000.000,00**	**21.000.000,00**	**0,00**	**0,00**	**0,00**	**0,00**	**0,00**	**0,00**
7	01	7-01.0-00.0-00.31	03	2.02	0001	Peningkatan Partisipasi Masyarakat dalam Forum Musyawarah Perencanaan Pembangunan di Kelurahan	21.000.000,00	21.000.000,00	0,00	0,00	0,00	0,00	0,00	0,00
7	**01**	**7-01.0-00.0-00.31**	**04**	**0.00**	**0000**	**PROGRAM KOORDINASI KETENTRAMAN DAN KETERTIBAN UMUM**	**45.000.000,00**	**45.000.000,00**	**0,00**	**0,00**	**0,00**	**0,00**	**0,00**	**0,00**
7	**01**	**7-01.0-00.0-00.31**	**04**	**2.01**	**0000**	**Koordinasi Upaya Penyelenggaraan Ketenteraman dan Ketertiban Umum**	**45.000.000,00**	**45.000.000,00**	**0,00**	**0,00**	**0,00**	**0,00**	**0,00**	**0,00**
7	01	7-01.0-00.0-00.31	04	2.01	0001	Sinergitas dengan Kepolisian Negara Republik Indonesia, Tentara Nasional Indonesia dan Instansi Vertikal di Wilayah Kecamatan	25.750.000,00	25.750.000,00	0,00	0,00	0,00	0,00	0,00	0,00
7	01	7-01.0-00.0-00.31	04	2.01	0002	Harmonisasi Hubungan dengan Tokoh Agama dan Tokoh Masyarakat	19.250.000,00	19.250.000,00	0,00	0,00	0,00	0,00	0,00	0,00
7	**01**	**7-01.0-00.0-00.31**	**05**	**0.00**	**0000**	**PROGRAM PENYELENGGARAAN URUSAN PEMERINTAHAN UMUM**	**3.000.000,00**	**3.000.000,00**	**0,00**	**0,00**	**0,00**	**0,00**	**0,00**	**0,00**
7	**01**	**7-01.0-00.0-00.31**	**05**	**2.01**	**0000**	**Penyelenggaraan Urusan Pemerintahan Umum Sesuai Penugasan Kepala Daerah**	**3.000.000,00**	**3.000.000,00**	**0,00**	**0,00**	**0,00**	**0,00**	**0,00**	**0,00**
7	01	7-01.0-00.0-00.31	05	2.01	0008	Pelaksanaan Tugas Forum Koordinasi Pimpinan di Kecamatan	3.000.000,00	3.000.000,00	0,00	0,00	0,00	0,00	0,00	0,00
7	**01**	**7-01.0-00.0-00.31**	**06**	**0.00**	**0000**	**PROGRAM PEMBINAAN DAN PENGAWASAN PEMERINTAHAN DESA**	**27.500.000,00**	**27.500.000,00**	**0,00**	**0,00**	**0,00**	**0,00**	**0,00**	**0,00**
7	**01**	**7-01.0-00.0-00.31**	**06**	**2.01**	**0000**	**Fasilitasi, Rekomendasi dan Koordinasi Pembinaan dan Pengawasan Pemerintahan Desa**	**27.500.000,00**	**27.500.000,00**	**0,00**	**0,00**	**0,00**	**0,00**	**0,00**	**0,00**
7	01	7-01.0-00.0-00.31	06	2.01	0006	Fasilitasi Pelaksanaan Pemilihan Kepala Desa	5.000.000,00	5.000.000,00	0,00	0,00	0,00	0,00	0,00	0,00
7	01	7-01.0-00.0-00.31	06	2.01	0013	Fasilitasi Penyusunan Perencanaan Pembangunan Partisipatif	20.000.000,00	20.000.000,00	0,00	0,00	0,00	0,00	0,00	0,00
7	01	7-01.0-00.0-00.31	06	2.01	0016	Fasilitasi Penyusunan Program dan Pelaksanaan Pemberdayaan Masyarakat Desa	2.500.000,00	2.500.000,00	0,00	0,00	0,00	0,00	0,00	0,00
						KELURAHAN FAJAR BULAN	**428.413.000,00**	**427.178.500,00**	**198.017.748,00**	**198.017.748,00**	**0,00**	**0,00**	**0,00**	**0,00**
7	**01**	**7-01.0-00.0-00.31**	**01**	**0.00**	**0000**	**PROGRAM PENUNJANG URUSAN PEMERINTAHAN DAERAH KABUPATEN/KOTA**	**229.535.000,00**	**228.300.500,00**	**0,00**	**0,00**	**0,00**	**0,00**	**0,00**	**0,00**
7	**01**	**7-01.0-00.0-00.31**	**01**	**2.06**	**0000**	**Administrasi Umum Perangkat Daerah**	**40.983.600,00**	**40.983.600,00**	**0,00**	**0,00**	**0,00**	**0,00**	**0,00**	**0,00**
7	01	7-01.0-00.0-00.31	01	2.06	0001	Penyediaan Komponen Instalasi Listrik/Penerangan Bangunan Kantor	3.000.000,00	3.000.000,00	0,00	0,00	0,00	0,00	0,00	0,00
7	01	7-01.0-00.0-00.31	01	2.06	0005	Penyediaan Barang Cetakan dan Penggandaan	10.989.600,00	10.989.600,00	0,00	0,00	0,00	0,00	0,00	0,00
7	01	7-01.0-00.0-00.31	01	2.06	0006	Penyediaan Bahan Bacaan dan Peraturan Perundang-undangan	5.040.000,00	5.040.000,00	0,00	0,00	0,00	0,00	0,00	0,00
7	01	7-01.0-00.0-00.31	01	2.06	0008	Fasilitasi Kunjungan Tamu	8.832.000,00	8.832.000,00	0,00	0,00	0,00	0,00	0,00	0,00
7	01	7-01.0-00.0-00.31	01	2.06	0009	Penyelenggaraan Rapat Koordinasi dan Konsultasi SKPD	13.122.000,00	13.122.000,00	0,00	0,00	0,00	0,00	0,00	0,00
7	**01**	**7-01.0-00.0-00.31**	**01**	**2.08**	**0000**	**Penyediaan Jasa Penunjang Urusan Pemerintahan Daerah**	**185.851.400,00**	**184.616.900,00**	**0,00**	**0,00**	**0,00**	**0,00**	**0,00**	**0,00**
7	01	7-01.0-00.0-00.31	01	2.08	0001	Penyediaan Jasa Surat Menyurat	3.000.000,00	3.000.000,00	0,00	0,00	0,00	0,00	0,00	0,00
7	01	7-01.0-00.0-00.31	01	2.08	0002	Penyediaan Jasa Komunikasi, Sumber Daya Air dan Listrik	6.600.000,00	6.565.500,00	0,00	0,00	0,00	0,00	0,00	0,00
7	01	7-01.0-00.0-00.31	01	2.08	0004	Penyediaan Jasa Pelayanan Umum Kantor	176.251.400,00	175.051.400,00	0,00	0,00	0,00	0,00	0,00	0,00
7	**01**	**7-01.0-00.0-00.31**	**01**	**2.09**	**0000**	**Pemeliharaan Barang Milik Daerah Penunjang Urusan Pemerintahan Daerah (Kelurahan Fajar Bulan)**	**2.700.000,00**	**2.700.000,00**	**0,00**	**0,00**	**0,00**	**0,00**	**0,00**	**0,00**
7	01	7-01.0-00.0-00.31	01	2.09	0002	Penyediaan Jasa Pemeliharaan, Biaya Pemeliharaan, Pajak, dan Perizinan Kendaraan Dinas Operasional atau Lapangan (Kelurahan Fajar Bulan)	2.700.000,00	2.700.000,00	0,00	0,00	0,00	0,00	0,00	0,00
7	**01**	**7-01.0-00.0-00.31**	**03**	**0.00**	**0000**	**PROGRAM PEMBERDAYAAN MASYARAKAT DESA DAN KELURAHAN**	**198.878.000,00**	**198.878.000,00**	**198.017.748,00**	**198.017.748,00**	**0,00**	**0,00**	**0,00**	**0,00**
7	**01**	**7-01.0-00.0-00.31**	**03**	**2.02**	**0000**	**Kegiatan Pemberdayaan Kelurahan**	**198.878.000,00**	**198.878.000,00**	**198.017.748,00**	**198.017.748,00**	**0,00**	**0,00**	**0,00**	**0,00**
7	01	7-01.0-00.0-00.31	03	2.02	0002	Pembangunan Sarana dan Prasarana Kelurahan	0,00	0,00	198.017.748,00	198.017.748,00	0,00	0,00	0,00	0,00
7	01	7-01.0-00.0-00.31	03	2.02	0003	Pemberdayaan Masyarakat di Kelurahan	198.878.000,00	198.878.000,00	0,00	0,00	0,00	0,00	0,00	0,00

KODE REKENING						URAIAN URUSAN, ORGANISASI, PROGRAM, KEGIATAN DAN SUB KEGIATAN	KELOMPOK BELANJA						TRANSFER	
							OPERASI		MODAL		TIDAK TERDUGA		ANGGARAN	REALISASI
							ANGGARAN	REALISASI	ANGGARAN	REALISASI	ANGGARAN	REALISASI		
1						2	3	4	5	6	7	8	9	10
7	**01**	**7-01.0-00.0-00.32**				**KECAMATAN SEKINCAU**	**1.076.555.074,00**	**1.057.023.286,00**	**255.892.946,00**	**255.885.000,00**	**0,00**	**0,00**	**0,00**	**0,00**
7	**01**	**7-01.0-00.0-00.32**	**01**	**0.00**	**0000**	**PROGRAM PENUNJANG URUSAN PEMERINTAHAN DAERAH KABUPATEN/KOTA**	**753.000.694,00**	**734.103.906,00**	**24.950.000,00**	**24.950.000,00**	**0,00**	**0,00**	**0,00**	**0,00**
7	**01**	**7-01.0-00.0-00.32**	**01**	**2.01**	**0000**	**Perencanaan, Penganggaran, dan Evaluasi Kinerja Perangkat Daerah**	**32.627.000,00**	**32.577.000,00**	**0,00**	**0,00**	**0,00**	**0,00**	**0,00**	**0,00**
7	01	7-01.0-00.0-00.32	01	2.01	0001	Penyusunan Dokumen Perencanaan Perangkat Daerah	3.439.000,00	3.439.000,00	0,00	0,00	0,00	0,00	0,00	0,00
7	01	7-01.0-00.0-00.32	01	2.01	0002	Koordinasi dan Penyusunan Dokumen RKA-SKPD	4.990.000,00	4.990.000,00	0,00	0,00	0,00	0,00	0,00	0,00
7	01	7-01.0-00.0-00.32	01	2.01	0003	Koordinasi dan Penyusunan Dokumen Perubahan RKA-SKPD	4.610.000,00	4.610.000,00	0,00	0,00	0,00	0,00	0,00	0,00
7	01	7-01.0-00.0-00.32	01	2.01	0004	Koordinasi dan Penyusunan DPA-SKPD	4.629.000,00	4.629.000,00	0,00	0,00	0,00	0,00	0,00	0,00
7	01	7-01.0-00.0-00.32	01	2.01	0005	Koordinasi dan Penyusunan Perubahan DPA- SKPD	4.595.000,00	4.545.000,00	0,00	0,00	0,00	0,00	0,00	0,00
7	01	7-01.0-00.0-00.32	01	2.01	0006	Koordinasi dan Penyusunan Laporan Capaian Kinerja dan Ikhtisar Realisasi Kinerja SKPD	5.094.000,00	5.094.000,00	0,00	0,00	0,00	0,00	0,00	0,00
7	01	7-01.0-00.0-00.32	01	2.01	0007	Evaluasi Kinerja Perangkat Daerah	5.270.000,00	5.270.000,00	0,00	0,00	0,00	0,00	0,00	0,00
7	**01**	**7-01.0-00.0-00.32**	**01**	**2.02**	**0000**	**Administrasi Keuangan Perangkat Daerah**	**395.971.094,00**	**379.796.250,00**	**0,00**	**0,00**	**0,00**	**0,00**	**0,00**	**0,00**
7	01	7-01.0-00.0-00.32	01	2.02	0001	Penyediaan Gaji dan Tunjangan ASN	392.970.094,00	376.795.250,00	0,00	0,00	0,00	0,00	0,00	0,00
7	01	7-01.0-00.0-00.32	01	2.02	0005	Koordinasi dan Penyusunan Laporan Keuangan Akhir Tahun SKPD	1.000.000,00	1.000.000,00	0,00	0,00	0,00	0,00	0,00	0,00
7	01	7-01.0-00.0-00.32	01	2.02	0007	Koordinasi dan Penyusunan Laporan Keuangan Bulanan/ Triwulanan/ Semesteran SKPD	1.001.000,00	1.001.000,00	0,00	0,00	0,00	0,00	0,00	0,00
7	01	7-01.0-00.0-00.32	01	2.02	0008	Penyusunan Pelaporan dan Analisis Prognosis Realisasi Anggaran	1.000.000,00	1.000.000,00	0,00	0,00	0,00	0,00	0,00	0,00
7	**01**	**7-01.0-00.0-00.32**	**01**	**2.05**	**0000**	**Administrasi Kepegawaian Perangkat Daerah**	**5.000.000,00**	**2.485.000,00**	**0,00**	**0,00**	**0,00**	**0,00**	**0,00**	**0,00**
7	01	7-01.0-00.0-00.32	01	2.05	0009	Pendidikan dan Pelatihan Pegawai Berdasarkan Tugas dan Fungsi	5.000.000,00	2.485.000,00	0,00	0,00	0,00	0,00	0,00	0,00
7	**01**	**7-01.0-00.0-00.32**	**01**	**2.06**	**0000**	**Administrasi Umum Perangkat Daerah**	**24.670.600,00**	**24.670.600,00**	**17.950.000,00**	**17.950.000,00**	**0,00**	**0,00**	**0,00**	**0,00**
7	01	7-01.0-00.0-00.32	01	2.06	0001	Penyediaan Komponen Instalasi Listrik/Penerangan Bangunan Kantor	1.891.200,00	1.891.200,00	0,00	0,00	0,00	0,00	0,00	0,00
7	01	7-01.0-00.0-00.32	01	2.06	0002	Penyediaan Peralatan dan Perlengkapan Kantor	250.000,00	250.000,00	17.950.000,00	17.950.000,00	0,00	0,00	0,00	0,00
7	01	7-01.0-00.0-00.32	01	2.06	0005	Penyediaan Barang Cetakan dan Penggandaan	6.985.400,00	6.985.400,00	0,00	0,00	0,00	0,00	0,00	0,00
7	01	7-01.0-00.0-00.32	01	2.06	0006	Penyediaan Bahan Bacaan dan Peraturan Perundang-undangan	5.540.000,00	5.540.000,00	0,00	0,00	0,00	0,00	0,00	0,00
7	01	7-01.0-00.0-00.32	01	2.06	0008	Fasilitasi Kunjungan Tamu	4.339.000,00	4.339.000,00	0,00	0,00	0,00	0,00	0,00	0,00
7	01	7-01.0-00.0-00.32	01	2.06	0009	Penyelenggaraan Rapat Koordinasi dan Konsultasi SKPD	5.665.000,00	5.665.000,00	0,00	0,00	0,00	0,00	0,00	0,00
7	**01**	**7-01.0-00.0-00.32**	**01**	**2.07**	**0000**	**Pengadaan Barang Milik Daerah Penunjang Urusan Pemerintah Daerah**	**0,00**	**0,00**	**7.000.000,00**	**7.000.000,00**	**0,00**	**0,00**	**0,00**	**0,00**
7	01	7-01.0-00.0-00.32	01	2.07	0005	Pengadaan Mebel	0,00	0,00	7.000.000,00	7.000.000,00	0,00	0,00	0,00	0,00
7	**01**	**7-01.0-00.0-00.32**	**01**	**2.08**	**0000**	**Penyediaan Jasa Penunjang Urusan Pemerintahan Daerah**	**260.452.000,00**	**260.295.056,00**	**0,00**	**0,00**	**0,00**	**0,00**	**0,00**	**0,00**
7	01	7-01.0-00.0-00.32	01	2.08	0001	Penyediaan Jasa Surat Menyurat	300.000,00	300.000,00	0,00	0,00	0,00	0,00	0,00	0,00
7	01	7-01.0-00.0-00.32	01	2.08	0002	Penyediaan Jasa Komunikasi, Sumber Daya Air dan Listrik	29.000.000,00	28.843.056,00	0,00	0,00	0,00	0,00	0,00	0,00
7	01	7-01.0-00.0-00.32	01	2.08	0004	Penyediaan Jasa Pelayanan Umum Kantor	231.152.000,00	231.152.000,00	0,00	0,00	0,00	0,00	0,00	0,00
7	**01**	**7-01.0-00.0-00.32**	**01**	**2.09**	**0000**	**Pemeliharaan Barang Milik Daerah Penunjang Urusan Pemerintahan Daerah**	**34.280.000,00**	**34.280.000,00**	**0,00**	**0,00**	**0,00**	**0,00**	**0,00**	**0,00**
7	01	7-01.0-00.0-00.32	01	2.09	0001	Penyediaan Jasa Pemeliharaan, Biaya Pemeliharaan, dan Pajak Kendaraan Perorangan Dinas atau Kendaraan Dinas Jabatan	18.250.000,00	18.250.000,00	0,00	0,00	0,00	0,00	0,00	0,00
7	01	7-01.0-00.0-00.32	01	2.09	0002	Penyediaan Jasa Pemeliharaan, Biaya Pemeliharaan, Pajak dan Perizinan Kendaraan Dinas Operasional atau Lapangan	900.000,00	900.000,00	0,00	0,00	0,00	0,00	0,00	0,00
7	01	7-01.0-00.0-00.32	01	2.09	0006	Pemeliharaan Peralatan dan Mesin Lainnya	12.770.000,00	12.770.000,00	0,00	0,00	0,00	0,00	0,00	0,00
7	01	7-01.0-00.0-00.32	01	2.09	0010	Pemeliharaan/Rehabilitasi Sarana dan Prasarana Gedung Kantor atau Bangunan Lainnya	2.360.000,00	2.360.000,00	0,00	0,00	0,00	0,00	0,00	0,00
7	**01**	**7-01.0-00.0-00.32**	**02**	**0.00**	**0000**	**PROGRAM PENYELENGGARAAN PEMERINTAHAN DAN PELAYANAN PUBLIK**	**15.939.100,00**	**15.624.100,00**	**0,00**	**0,00**	**0,00**	**0,00**	**0,00**	**0,00**
7	**01**	**7-01.0-00.0-00.32**	**02**	**2.04**	**0000**	**Pelaksanaan Urusan Pemerintahan yang Dilimpahkan kepada Camat**	**15.939.100,00**	**15.624.100,00**	**0,00**	**0,00**	**0,00**	**0,00**	**0,00**	**0,00**
7	01	7-01.0-00.0-00.32	02	2.04	0001	Pelaksanaan Urusan Pemerintahan yang Terkait dengan Pelayanan Perizinan Non Usaha	8.826.600,00	8.511.600,00	0,00	0,00	0,00	0,00	0,00	0,00
7	01	7-01.0-00.0-00.32	02	2.04	0003	Pelaksanaan Urusan Pemerintahan yang Terkait dengan Kewenangan Lain yang Dilimpahkan	7.112.500,00	7.112.500,00	0,00	0,00	0,00	0,00	0,00	0,00
7	**01**	**7-01.0-00.0-00.32**	**03**	**0.00**	**0000**	**PROGRAM PEMBERDAYAAN MASYARAKAT DESA DAN KELURAHAN**	**187.337.380,00**	**187.337.380,00**	**230.942.946,00**	**230.935.000,00**	**0,00**	**0,00**	**0,00**	**0,00**
7	**01**	**7-01.0-00.0-00.32**	**03**	**2.01**	**0000**	**Koordinasi Kegiatan Pemberdayaan Desa**	**14.754.700,00**	**14.754.700,00**	**0,00**	**0,00**	**0,00**	**0,00**	**0,00**	**0,00**
7	01	7-01.0-00.0-00.32	03	2.01	0001	Peningkatan Partisipasi Masyarakat dalam Forum Musyawarah Perencanaan Pembangunan di Desa	8.009.200,00	8.009.200,00	0,00	0,00	0,00	0,00	0,00	0,00
7	01	7-01.0-00.0-00.32	03	2.01	0002	Sinkronisasi Program Kerja dan Kegiatan Pemberdayaan Masyarakat yang Dilakukan oleh Pemerintah dan Swasta di Wilayah Kerja Kecamatan	6.745.500,00	6.745.500,00	0,00	0,00	0,00	0,00	0,00	0,00
7	**01**	**7-01.0-00.0-00.32**	**03**	**2.02**	**0000**	**Kegiatan Pemberdayaan Kelurahan**	**172.582.680,00**	**172.582.680,00**	**230.942.946,00**	**230.935.000,00**	**0,00**	**0,00**	**0,00**	**0,00**
7	01	7-01.0-00.0-00.32	03	2.02	0002	Pembangunan Sarana dan Prasarana Kelurahan	30.780.000,00	30.780.000,00	225.442.946,00	225.435.000,00	0,00	0,00	0,00	0,00
7	01	7-01.0-00.0-00.32	03	2.02	0003	Pemberdayaan Masyarakat di Kelurahan	141.802.680,00	141.802.680,00	5.500.000,00	5.500.000,00	0,00	0,00	0,00	0,00
7	**01**	**7-01.0-00.0-00.32**	**04**	**0.00**	**0000**	**PROGRAM KOORDINASI KETENTRAMAN DAN KETERTIBAN UMUM**	**33.333.000,00**	**33.333.000,00**	**0,00**	**0,00**	**0,00**	**0,00**	**0,00**	**0,00**
7	**01**	**7-01.0-00.0-00.32**	**04**	**2.01**	**0000**	**Koordinasi Upaya Penyelenggaraan Ketenteraman dan Ketertiban Umum**	**33.333.000,00**	**33.333.000,00**	**0,00**	**0,00**	**0,00**	**0,00**	**0,00**	**0,00**
7	01	7-01.0-00.0-00.32	04	2.01	0001	Sinergitas dengan Kepolisian Negara Republik Indonesia, Tentara Nasional Indonesia dan Instansi Vertikal di Wilayah Kecamatan	23.223.000,00	23.223.000,00	0,00	0,00	0,00	0,00	0,00	0,00
7	01	7-01.0-00.0-00.32	04	2.01	0002	Harmonisasi Hubungan dengan Tokoh Agama dan Tokoh Masyarakat	10.110.000,00	10.110.000,00	0,00	0,00	0,00	0,00	0,00	0,00

KODE REKENING						URAIAN URUSAN, ORGANISASI, PROGRAM, KEGIATAN DAN SUB KEGIATAN	KELOMPOK BELANJA						TRANSFER	
							OPERASI		MODAL		TIDAK TERDUGA		ANGGARAN	REALISASI
							ANGGARAN	REALISASI	ANGGARAN	REALISASI	ANGGARAN	REALISASI		
1						2	3	4	5	6	7	8	9	10
7	01	7-01.0-00.0-00.32	05	0.00	0000	PROGRAM PENYELENGGARAAN URUSAN PEMERINTAHAN UMUM	29.777.000,00	29.777.000,00	0,00	0,00	0,00	0,00	0,00	0,00
7	01	7-01.0-00.0-00.32	05	2.01	0000	Penyelenggaraan Urusan Pemerintahan Umum Sesuai Penugasan Kepala Daerah	29.777.000,00	29.777.000,00	0,00	0,00	0,00	0,00	0,00	0,00
7	01	7-01.0-00.0-00.32	05	2.01	0007	Pelaksanaan Semua Urusan Pemerintahan yang Bukan Merupakan Kewenangan Daerah dan Tidak Dilaksanakan oleh Instansi Vertikal	9.006.000,00	9.006.000,00	0,00	0,00	0,00	0,00	0,00	0,00
7	01	7-01.0-00.0-00.32	05	2.01	0008	Pelaksanaan Tugas Forum Koordinasi Pimpinan di Kecamatan	20.771.000,00	20.771.000,00	0,00	0,00	0,00	0,00	0,00	0,00
7	01	7-01.0-00.0-00.32	06	0.00	0000	PROGRAM PEMBINAAN DAN PENGAWASAN PEMERINTAHAN DESA	57.167.900,00	56.847.900,00	0,00	0,00	0,00	0,00	0,00	0,00
7	01	7-01.0-00.0-00.32	06	2.01	0000	Fasilitasi, Rekomendasi dan Koordinasi Pembinaan dan Pengawasan Pemerintahan Desa	57.167.900,00	56.847.900,00	0,00	0,00	0,00	0,00	0,00	0,00
7	01	7-01.0-00.0-00.32	06	2.01	0013	Fasilitasi Penyusunan Perencanaan Pembangunan Partisipatif	44.419.900,00	44.099.900,00	0,00	0,00	0,00	0,00	0,00	0,00
7	01	7-01.0-00.0-00.32	06	2.01	0016	Fasilitasi Penyusunan Program dan Pelaksanaan Pemberdayaan Masyarakat Desa	12.748.000,00	12.748.000,00	0,00	0,00	0,00	0,00	0,00	0,00
7	01	7-01.0-00.0-00.33				KECAMATAN BELALAU	658.713.672,00	622.814.340,00	13.800.000,00	13.800.000,00	0,00	0,00	0,00	0,00
7	01	7-01.0-00.0-00.33	01	0.00	0000	PROGRAM PENUNJANG URUSAN PEMERINTAHAN DAERAH KABUPATEN/KOTA	558.128.272,00	528.496.340,00	13.800.000,00	13.800.000,00	0,00	0,00	0,00	0,00
7	01	7-01.0-00.0-00.33	01	2.01	0000	Perencanaan, Penganggaran, dan Evaluasi Kinerja Perangkat Daerah	16.148.200,00	16.148.200,00	0,00	0,00	0,00	0,00	0,00	0,00
7	01	7-01.0-00.0-00.33	01	2.01	0001	Penyusunan Dokumen Perencanaan Perangkat Daerah	3.135.600,00	3.135.600,00	0,00	0,00	0,00	0,00	0,00	0,00
7	01	7-01.0-00.0-00.33	01	2.01	0002	Koordinasi dan Penyusunan Dokumen RKA-SKPD	2.127.000,00	2.127.000,00	0,00	0,00	0,00	0,00	0,00	0,00
7	01	7-01.0-00.0-00.33	01	2.01	0003	Koordinasi dan Penyusunan Dokumen Perubahan RKA-SKPD	2.122.600,00	2.122.600,00	0,00	0,00	0,00	0,00	0,00	0,00
7	01	7-01.0-00.0-00.33	01	2.01	0004	Koordinasi dan Penyusunan DPA-SKPD	2.771.800,00	2.771.800,00	0,00	0,00	0,00	0,00	0,00	0,00
7	01	7-01.0-00.0-00.33	01	2.01	0005	Koordinasi dan Penyusunan Perubahan DPA- SKPD	2.644.000,00	2.644.000,00	0,00	0,00	0,00	0,00	0,00	0,00
7	01	7-01.0-00.0-00.33	01	2.01	0006	Koordinasi dan Penyusunan Laporan Capaian Kinerja dan Ikhtisar Realisasi Kinerja SKPD	2.048.000,00	2.048.000,00	0,00	0,00	0,00	0,00	0,00	0,00
7	01	7-01.0-00.0-00.33	01	2.01	0007	Evaluasi Kinerja Perangkat Daerah	1.299.200,00	1.299.200,00	0,00	0,00	0,00	0,00	0,00	0,00
7	01	7-01.0-00.0-00.33	01	2.02	0000	Administrasi Keuangan Perangkat Daerah	372.118.412,00	345.487.238,00	0,00	0,00	0,00	0,00	0,00	0,00
7	01	7-01.0-00.0-00.33	01	2.02	0001	Penyediaan Gaji dan Tunjangan ASN	365.595.212,00	338.964.038,00	0,00	0,00	0,00	0,00	0,00	0,00
7	01	7-01.0-00.0-00.33	01	2.02	0005	Koordinasi dan Penyusunan Laporan Keuangan Akhir Tahun SKPD	2.444.400,00	2.444.400,00	0,00	0,00	0,00	0,00	0,00	0,00
7	01	7-01.0-00.0-00.33	01	2.02	0007	Koordinasi dan Penyusunan Laporan Keuangan Bulanan/ Triwulanan/ Semesteran SKPD	2.049.400,00	2.049.400,00	0,00	0,00	0,00	0,00	0,00	0,00
7	01	7-01.0-00.0-00.33	01	2.02	0008	Penyusunan Pelaporan dan Analisis Prognosis Realisasi Anggaran	2.029.400,00	2.029.400,00	0,00	0,00	0,00	0,00	0,00	0,00
7	01	7-01.0-00.0-00.33	01	2.05	0000	Administrasi Kepegawaian Perangkat Daerah	1.013.800,00	1.013.800,00	0,00	0,00	0,00	0,00	0,00	0,00
7	01	7-01.0-00.0-00.33	01	2.05	0005	Monitoring, Evaluasi, dan Penilaian Kinerja Pegawai	1.013.800,00	1.013.800,00	0,00	0,00	0,00	0,00	0,00	0,00
7	01	7-01.0-00.0-00.33	01	2.05	0009	Pendidikan dan Pelatihan Pegawai Berdasarkan Tugas dan Fungsi	0,00	0,00	0,00	0,00	0,00	0,00	0,00	0,00
7	01	7-01.0-00.0-00.33	01	2.06	0000	Administrasi Umum Perangkat Daerah	60.792.200,00	60.139.200,00	0,00	0,00	0,00	0,00	0,00	0,00
7	01	7-01.0-00.0-00.33	01	2.06	0001	Penyediaan Komponen Instalasi Listrik/Penerangan Bangunan Kantor	3.574.000,00	3.574.000,00	0,00	0,00	0,00	0,00	0,00	0,00
7	01	7-01.0-00.0-00.33	01	2.06	0005	Penyediaan Barang Cetakan dan Penggandaan	24.395.200,00	23.882.700,00	0,00	0,00	0,00	0,00	0,00	0,00
7	01	7-01.0-00.0-00.33	01	2.06	0006	Penyediaan Bahan Bacaan dan Peraturan Perundang-undangan	3.960.000,00	3.960.000,00	0,00	0,00	0,00	0,00	0,00	0,00
7	01	7-01.0-00.0-00.33	01	2.06	0008	Fasilitasi Kunjungan Tamu	6.000.000,00	6.000.000,00	0,00	0,00	0,00	0,00	0,00	0,00
7	01	7-01.0-00.0-00.33	01	2.06	0009	Penyelenggaraan Rapat Koordinasi dan Konsultasi SKPD	22.863.000,00	22.722.500,00	0,00	0,00	0,00	0,00	0,00	0,00
7	01	7-01.0-00.0-00.33	01	2.07	0000	Pengadaan Barang Milik Daerah Penunjang Urusan Pemerintah Daerah	0,00	0,00	13.800.000,00	13.800.000,00	0,00	0,00	0,00	0,00
7	01	7-01.0-00.0-00.33	01	2.07	0005	Pengadaan Mebel	0,00	0,00	5.300.000,00	5.300.000,00	0,00	0,00	0,00	0,00
7	01	7-01.0-00.0-00.33	01	2.07	0006	Pengadaan Peralatan dan Mesin Lainnya	0,00	0,00	8.500.000,00	8.500.000,00	0,00	0,00	0,00	0,00
7	01	7-01.0-00.0-00.33	01	2.08	0000	Penyediaan Jasa Penunjang Urusan Pemerintahan Daerah	73.577.000,00	72.017.522,00	0,00	0,00	0,00	0,00	0,00	0,00
7	01	7-01.0-00.0-00.33	01	2.08	0001	Penyediaan Jasa Surat Menyurat	7.864.000,00	7.859.000,00	0,00	0,00	0,00	0,00	0,00	0,00
7	01	7-01.0-00.0-00.33	01	2.08	0002	Penyediaan Jasa Komunikasi, Sumber Daya Air dan Listrik	9.600.000,00	8.465.522,00	0,00	0,00	0,00	0,00	0,00	0,00
7	01	7-01.0-00.0-00.33	01	2.08	0004	Penyediaan Jasa Pelayanan Umum Kantor	56.113.000,00	55.693.000,00	0,00	0,00	0,00	0,00	0,00	0,00
7	01	7-01.0-00.0-00.33	01	2.09	0000	Pemeliharaan Barang Milik Daerah Penunjang Urusan Pemerintahan Daerah	34.478.660,00	33.690.380,00	0,00	0,00	0,00	0,00	0,00	0,00
7	01	7-01.0-00.0-00.33	01	2.09	0001	Penyediaan Jasa Pemeliharaan, Biaya Pemeliharaan, dan Pajak Kendaraan Perorangan Dinas atau Kendaraan Dinas Jabatan	19.500.000,00	18.711.720,00	0,00	0,00	0,00	0,00	0,00	0,00
7	01	7-01.0-00.0-00.33	01	2.09	0006	Pemeliharaan Peralatan dan Mesin Lainnya	1.380.000,00	1.380.000,00	0,00	0,00	0,00	0,00	0,00	0,00
7	01	7-01.0-00.0-00.33	01	2.09	0009	Pemeliharaan/Rehabilitasi Gedung Kantor dan Bangunan Lainnya	13.598.660,00	13.598.660,00	0,00	0,00	0,00	0,00	0,00	0,00
7	01	7-01.0-00.0-00.33	02	0.00	0000	PROGRAM PENYELENGGARAAN PEMERINTAHAN DAN PELAYANAN PUBLIK	16.248.400,00	16.248.000,00	0,00	0,00	0,00	0,00	0,00	0,00
7	01	7-01.0-00.0-00.33	02	2.04	0000	Pelaksanaan Urusan Pemerintahan yang Dilimpahkan kepada Camat	16.248.400,00	16.248.000,00	0,00	0,00	0,00	0,00	0,00	0,00
7	01	7-01.0-00.0-00.33	02	2.04	0001	Pelaksanaan Urusan Pemerintahan yang Terkait dengan Pelayanan Perizinan Non Usaha	7.242.400,00	7.242.000,00	0,00	0,00	0,00	0,00	0,00	0,00
7	01	7-01.0-00.0-00.33	02	2.04	0003	Pelaksanaan Urusan Pemerintahan yang Terkait dengan Kewenangan Lain yang Dilimpahkan	9.006.000,00	9.006.000,00	0,00	0,00	0,00	0,00	0,00	0,00
7	01	7-01.0-00.0-00.33	03	0.00	0000	PROGRAM PEMBERDAYAAN MASYARAKAT DESA DAN KELURAHAN	22.706.800,00	22.706.800,00	0,00	0,00	0,00	0,00	0,00	0,00
7	01	7-01.0-00.0-00.33	03	2.01	0000	Koordinasi Kegiatan Pemberdayaan Desa	22.706.800,00	22.706.800,00	0,00	0,00	0,00	0,00	0,00	0,00
7	01	7-01.0-00.0-00.33	03	2.01	0001	Peningkatan Partisipasi Masyarakat dalam Forum Musyawarah Perencanaan Pembangunan di Desa	15.641.000,00	15.641.000,00	0,00	0,00	0,00	0,00	0,00	0,00

KODE REKENING						URAIAN URUSAN, ORGANISASI, PROGRAM, KEGIATAN DAN SUB KEGIATAN	KELOMPOK BELANJA						TRANSFER	
							OPERASI		MODAL		TIDAK TERDUGA		ANGGARAN	REALISASI
							ANGGARAN	REALISASI	ANGGARAN	REALISASI	ANGGARAN	REALISASI		
1						2	3	4	5	6	7	8	9	10
7	01	7-01.0-00.0-00.33	03	2.01	0002	Sinkronisasi Program Kerja dan Kegiatan Pemberdayaan Masyarakat yang Dilakukan oleh Pemerintah dan Swasta di Wilayah Kerja Kecamatan	7.065.800,00	7.065.800,00	0,00	0,00	0,00	0,00	0,00	0,00
7	**01**	**7-01.0-00.0-00.33**	**04**	**0.00**	**0000**	**PROGRAM KOORDINASI KETENTRAMAN DAN KETERTIBAN UMUM**	**22.573.400,00**	**20.073.400,00**	**0,00**	**0,00**	**0,00**	**0,00**	**0,00**	**0,00**
7	**01**	**7-01.0-00.0-00.33**	**04**	**2.01**	**0000**	**Koordinasi Upaya Penyelenggaraan Ketenteraman dan Ketertiban Umum**	**22.573.400,00**	**20.073.400,00**	**0,00**	**0,00**	**0,00**	**0,00**	**0,00**	**0,00**
7	01	7-01.0-00.0-00.33	04	2.01	0001	Sinergitas dengan Kepolisian Negara Republik Indonesia, Tentara Nasional Indonesia dan Instansi Vertikal di Wilayah Kecamatan	15.508.200,00	13.008.200,00	0,00	0,00	0,00	0,00	0,00	0,00
7	01	7-01.0-00.0-00.33	04	2.01	0002	Harmonisasi Hubungan dengan Tokoh Agama dan Tokoh Masyarakat	7.065.200,00	7.065.200,00	0,00	0,00	0,00	0,00	0,00	0,00
7	**01**	**7-01.0-00.0-00.33**	**05**	**0.00**	**0000**	**PROGRAM PENYELENGGARAAN URUSAN PEMERINTAHAN UMUM**	**13.178.400,00**	**13.178.400,00**	**0,00**	**0,00**	**0,00**	**0,00**	**0,00**	**0,00**
7	**01**	**7-01.0-00.0-00.33**	**05**	**2.01**	**0000**	**Penyelenggaraan Urusan Pemerintahan Umum Sesuai Penugasan Kepala Daerah**	**13.178.400,00**	**13.178.400,00**	**0,00**	**0,00**	**0,00**	**0,00**	**0,00**	**0,00**
7	01	7-01.0-00.0-00.33	05	2.01	0007	Pelaksanaan Semua Urusan Pemerintahan yang Bukan Merupakan Kewenangan Daerah dan Tidak Dilaksanakan oleh Instansi Vertikal	6.801.600,00	6.801.600,00	0,00	0,00	0,00	0,00	0,00	0,00
7	01	7-01.0-00.0-00.33	05	2.01	0008	Pelaksanaan Tugas Forum Koordinasi Pimpinan di Kecamatan	6.376.800,00	6.376.800,00	0,00	0,00	0,00	0,00	0,00	0,00
7	**01**	**7-01.0-00.0-00.33**	**06**	**0.00**	**0000**	**PROGRAM PEMBINAAN DAN PENGAWASAN PEMERINTAHAN DESA**	**25.878.400,00**	**22.111.400,00**	**0,00**	**0,00**	**0,00**	**0,00**	**0,00**	**0,00**
7	**01**	**7-01.0-00.0-00.33**	**06**	**2.01**	**0000**	**Fasilitasi, Rekomendasi dan Koordinasi Pembinaan dan Pengawasan Pemerintahan Desa**	**25.878.400,00**	**22.111.400,00**	**0,00**	**0,00**	**0,00**	**0,00**	**0,00**	**0,00**
7	01	7-01.0-00.0-00.33	06	2.01	0013	Fasilitasi Penyusunan Perencanaan Pembangunan Partisipatif	11.904.400,00	8.137.400,00	0,00	0,00	0,00	0,00	0,00	0,00
7	01	7-01.0-00.0-00.33	06	2.01	0016	Fasilitasi Penyusunan Program dan Pelaksanaan Pemberdayaan Masyarakat Desa	13.974.000,00	13.974.000,00	0,00	0,00	0,00	0,00	0,00	0,00
7	**01**	**7-01.0-00.0-00.34**				**KECAMATAN BATU BRAK**	**607.635.127,00**	**587.911.391,00**	**23.500.000,00**	**23.500.000,00**	**0,00**	**0,00**	**0,00**	**0,00**
7	**01**	**7-01.0-00.0-00.34**	**01**	**0.00**	**0000**	**PROGRAM PENUNJANG URUSAN PEMERINTAHAN DAERAH KABUPATEN/KOTA**	**503.883.127,00**	**484.159.391,00**	**23.500.000,00**	**23.500.000,00**	**0,00**	**0,00**	**0,00**	**0,00**
7	**01**	**7-01.0-00.0-00.34**	**01**	**2.01**	**0000**	**Perencanaan, Penganggaran, dan Evaluasi Kinerja Perangkat Daerah**	**17.359.400,00**	**17.359.400,00**	**0,00**	**0,00**	**0,00**	**0,00**	**0,00**	**0,00**
7	01	7-01.0-00.0-00.34	01	2.01	0001	Penyusunan Dokumen Perencanaan Perangkat Daerah	2.085.000,00	2.085.000,00	0,00	0,00	0,00	0,00	0,00	0,00
7	01	7-01.0-00.0-00.34	01	2.01	0002	Koordinasi dan Penyusunan Dokumen RKA-SKPD	2.615.000,00	2.615.000,00	0,00	0,00	0,00	0,00	0,00	0,00
7	01	7-01.0-00.0-00.34	01	2.01	0003	Koordinasi dan Penyusunan Dokumen Perubahan RKA-SKPD	2.735.000,00	2.735.000,00	0,00	0,00	0,00	0,00	0,00	0,00
7	01	7-01.0-00.0-00.34	01	2.01	0004	Koordinasi dan Penyusunan DPA-SKPD	2.626.500,00	2.626.500,00	0,00	0,00	0,00	0,00	0,00	0,00
7	01	7-01.0-00.0-00.34	01	2.01	0005	Koordinasi dan Penyusunan Perubahan DPA- SKPD	2.554.000,00	2.554.000,00	0,00	0,00	0,00	0,00	0,00	0,00
7	01	7-01.0-00.0-00.34	01	2.01	0006	Koordinasi dan Penyusunan Laporan Capaian Kinerja dan Ikhtisar Realisasi Kinerja SKPD	2.305.900,00	2.305.900,00	0,00	0,00	0,00	0,00	0,00	0,00
7	01	7-01.0-00.0-00.34	01	2.01	0007	Evaluasi Kinerja Perangkat Daerah	2.438.000,00	2.438.000,00	0,00	0,00	0,00	0,00	0,00	0,00
7	**01**	**7-01.0-00.0-00.34**	**01**	**2.02**	**0000**	**Administrasi Keuangan Perangkat Daerah**	**328.679.927,00**	**312.412.907,00**	**0,00**	**0,00**	**0,00**	**0,00**	**0,00**	**0,00**
7	01	7-01.0-00.0-00.34	01	2.02	0001	Penyediaan Gaji dan Tunjangan ASN	322.888.927,00	306.621.907,00	0,00	0,00	0,00	0,00	0,00	0,00
7	01	7-01.0-00.0-00.34	01	2.02	0005	Koordinasi dan Penyusunan Laporan Keuangan Akhir Tahun SKPD	2.546.000,00	2.546.000,00	0,00	0,00	0,00	0,00	0,00	0,00
7	01	7-01.0-00.0-00.34	01	2.02	0007	Koordinasi dan Penyusunan Laporan Keuangan Bulanan/ Triwulanan/ Semesteran SKPD	1.671.000,00	1.671.000,00	0,00	0,00	0,00	0,00	0,00	0,00
7	01	7-01.0-00.0-00.34	01	2.02	0008	Penyusunan Pelaporan dan Analisis Prognosis Realisasi Anggaran	1.574.000,00	1.574.000,00	0,00	0,00	0,00	0,00	0,00	0,00
7	**01**	**7-01.0-00.0-00.34**	**01**	**2.03**	**0000**	**Administrasi Barang Milik Daerah pada Perangkat Daerah**	**3.000.000,00**	**3.000.000,00**	**0,00**	**0,00**	**0,00**	**0,00**	**0,00**	**0,00**
7	01	7-01.0-00.0-00.34	01	2.03	0001	Penyusunan Perencanaan Kebutuhan Barang Milik Daerah SKPD	1.500.000,00	1.500.000,00	0,00	0,00	0,00	0,00	0,00	0,00
7	01	7-01.0-00.0-00.34	01	2.03	0005	Rekonsiliasi dan Penyusunan Laporan Barang Milik Daerah pada SKPD	1.500.000,00	1.500.000,00	0,00	0,00	0,00	0,00	0,00	0,00
7	**01**	**7-01.0-00.0-00.34**	**01**	**2.06**	**0000**	**Administrasi Umum Perangkat Daerah**	**45.848.000,00**	**45.848.000,00**	**16.750.000,00**	**16.750.000,00**	**0,00**	**0,00**	**0,00**	**0,00**
7	01	7-01.0-00.0-00.34	01	2.06	0001	Penyediaan Komponen Instalasi Listrik/Penerangan Bangunan Kantor	3.816.000,00	3.816.000,00	0,00	0,00	0,00	0,00	0,00	0,00
7	01	7-01.0-00.0-00.34	01	2.06	0002	Penyediaan Peralatan dan Perlengkapan Kantor	3.223.000,00	3.223.000,00	16.750.000,00	16.750.000,00	0,00	0,00	0,00	0,00
7	01	7-01.0-00.0-00.34	01	2.06	0005	Penyediaan Barang Cetakan dan Penggandaan	14.300.000,00	14.300.000,00	0,00	0,00	0,00	0,00	0,00	0,00
7	01	7-01.0-00.0-00.34	01	2.06	0006	Penyediaan Bahan Bacaan dan Peraturan Perundang-undangan	4.500.000,00	4.500.000,00	0,00	0,00	0,00	0,00	0,00	0,00
7	01	7-01.0-00.0-00.34	01	2.06	0008	Fasilitasi Kunjungan Tamu	2.784.000,00	2.784.000,00	0,00	0,00	0,00	0,00	0,00	0,00
7	01	7-01.0-00.0-00.34	01	2.06	0009	Penyelenggaraan Rapat Koordinasi dan Konsultasi SKPD	17.225.000,00	17.225.000,00	0,00	0,00	0,00	0,00	0,00	0,00
7	**01**	**7-01.0-00.0-00.34**	**01**	**2.07**	**0000**	**Pengadaan Barang Milik Daerah Penunjang Urusan Pemerintah Daerah**	**0,00**	**0,00**	**6.750.000,00**	**6.750.000,00**	**0,00**	**0,00**	**0,00**	**0,00**
7	01	7-01.0-00.0-00.34	01	2.07	0005	Pengadaan Mebel	0,00	0,00	6.750.000,00	6.750.000,00	0,00	0,00	0,00	0,00
7	**01**	**7-01.0-00.0-00.34**	**01**	**2.08**	**0000**	**Penyediaan Jasa Penunjang Urusan Pemerintahan Daerah**	**66.693.000,00**	**63.392.754,00**	**0,00**	**0,00**	**0,00**	**0,00**	**0,00**	**0,00**
7	01	7-01.0-00.0-00.34	01	2.08	0001	Penyediaan Jasa Surat Menyurat	3.500.000,00	3.500.000,00	0,00	0,00	0,00	0,00	0,00	0,00
7	01	7-01.0-00.0-00.34	01	2.08	0002	Penyediaan Jasa Komunikasi, Sumber Daya Air dan Listrik	13.950.000,00	10.949.754,00	0,00	0,00	0,00	0,00	0,00	0,00
7	01	7-01.0-00.0-00.34	01	2.08	0004	Penyediaan Jasa Pelayanan Umum Kantor	49.243.000,00	48.943.000,00	0,00	0,00	0,00	0,00	0,00	0,00
7	**01**	**7-01.0-00.0-00.34**	**01**	**2.09**	**0000**	**Pemeliharaan Barang Milik Daerah Penunjang Urusan Pemerintahan Daerah**	**42.302.800,00**	**42.146.330,00**	**0,00**	**0,00**	**0,00**	**0,00**	**0,00**	**0,00**
7	01	7-01.0-00.0-00.34	01	2.09	0001	Penyediaan Jasa Pemeliharaan, Biaya Pemeliharaan, dan Pajak Kendaraan Perorangan Dinas atau Kendaraan Dinas Jabatan	15.000.000,00	14.843.530,00	0,00	0,00	0,00	0,00	0,00	0,00
7	01	7-01.0-00.0-00.34	01	2.09	0006	Pemeliharaan Peralatan dan Mesin Lainnya	2.690.000,00	2.690.000,00	0,00	0,00	0,00	0,00	0,00	0,00
7	01	7-01.0-00.0-00.34	01	2.09	0009	Pemeliharaan/Rehabilitasi Gedung Kantor dan Bangunan Lainnya	24.612.800,00	24.612.800,00	0,00	0,00	0,00	0,00	0,00	0,00
7	**01**	**7-01.0-00.0-00.34**	**02**	**0.00**	**0000**	**PROGRAM PENYELENGGARAAN PEMERINTAHAN DAN PELAYANAN PUBLIK**	**6.616.000,00**	**6.616.000,00**	**0,00**	**0,00**	**0,00**	**0,00**	**0,00**	**0,00**
7	**01**	**7-01.0-00.0-00.34**	**02**	**2.01**	**0000**	**Koordinasi Penyelenggaraan Kegiatan Pemerintahan di Tingkat Kecamatan**	**6.616.000,00**	**6.616.000,00**	**0,00**	**0,00**	**0,00**	**0,00**	**0,00**	**0,00**

KODE REKENING						URAIAN URUSAN, ORGANISASI, PROGRAM, KEGIATAN DAN SUB KEGIATAN	KELOMPOK BELANJA						TRANSFER	
							OPERASI		MODAL		TIDAK TERDUGA		ANGGARAN	REALISASI
							ANGGARAN	REALISASI	ANGGARAN	REALISASI	ANGGARAN	REALISASI		
1						2	3	4	5	6	7	8	9	10
7	01	7-01.0-00.0-00.34	02	2.01	0001	Koordinasi/Sinergi Perencanaan dan Pelaksanaan Kegiatan Pemerintahan dengan Perangkat Daerah dan Instansi Vertikal Terkait	6.616.000,00	6.616.000,00	0,00	0,00	0,00	0,00	0,00	0,00
7	**01**	**7-01.0-00.0-00.34**	**03**	**0.00**	**0000**	**PROGRAM PEMBERDAYAAN MASYARAKAT DESA DAN KELURAHAN**	**13.062.000,00**	**13.062.000,00**	**0,00**	**0,00**	**0,00**	**0,00**	**0,00**	**0,00**
7	**01**	**7-01.0-00.0-00.34**	**03**	**2.01**	**0000**	**Koordinasi Kegiatan Pemberdayaan Desa**	**13.062.000,00**	**13.062.000,00**	**0,00**	**0,00**	**0,00**	**0,00**	**0,00**	**0,00**
7	01	7-01.0-00.0-00.34	03	2.01	0001	Peningkatan Partisipasi Masyarakat dalam Forum Musyawarah Perencanaan Pembangunan di Desa	6.920.000,00	6.920.000,00	0,00	0,00	0,00	0,00	0,00	0,00
7	01	7-01.0-00.0-00.34	03	2.01	0003	Peningkatan Efektifitas Kegiatan Pemberdayaan Masyarakat di Wilayah Kecamatan	6.142.000,00	6.142.000,00	0,00	0,00	0,00	0,00	0,00	0,00
7	**01**	**7-01.0-00.0-00.34**	**04**	**0.00**	**0000**	**PROGRAM KOORDINASI KETENTRAMAN DAN KETERTIBAN UMUM**	**27.557.000,00**	**27.557.000,00**	**0,00**	**0,00**	**0,00**	**0,00**	**0,00**	**0,00**
7	**01**	**7-01.0-00.0-00.34**	**04**	**2.01**	**0000**	**Koordinasi Upaya Penyelenggaraan Ketenteraman dan Ketertiban Umum**	**27.557.000,00**	**27.557.000,00**	**0,00**	**0,00**	**0,00**	**0,00**	**0,00**	**0,00**
7	01	7-01.0-00.0-00.34	04	2.01	0001	Sinergitas dengan Kepolisian Negara Republik Indonesia, Tentara Nasional Indonesia dan Instansi Vertikal di Wilayah Kecamatan	18.890.000,00	18.890.000,00	0,00	0,00	0,00	0,00	0,00	0,00
7	01	7-01.0-00.0-00.34	04	2.01	0002	Harmonisasi Hubungan dengan Tokoh Agama dan Tokoh Masyarakat	8.667.000,00	8.667.000,00	0,00	0,00	0,00	0,00	0,00	0,00
7	**01**	**7-01.0-00.0-00.34**	**05**	**0.00**	**0000**	**PROGRAM PENYELENGGARAAN URUSAN PEMERINTAHAN UMUM**	**6.000.000,00**	**6.000.000,00**	**0,00**	**0,00**	**0,00**	**0,00**	**0,00**	**0,00**
7	**01**	**7-01.0-00.0-00.34**	**05**	**2.01**	**0000**	**Penyelenggaraan Urusan Pemerintahan Umum Sesuai Penugasan Kepala Daerah**	**6.000.000,00**	**6.000.000,00**	**0,00**	**0,00**	**0,00**	**0,00**	**0,00**	**0,00**
7	01	7-01.0-00.0-00.34	05	2.01	0008	Pelaksanaan Tugas Forum Koordinasi Pimpinan di Kecamatan	6.000.000,00	6.000.000,00	0,00	0,00	0,00	0,00	0,00	0,00
7	**01**	**7-01.0-00.0-00.34**	**06**	**0.00**	**0000**	**PROGRAM PEMBINAAN DAN PENGAWASAN PEMERINTAHAN DESA**	**50.517.000,00**	**50.517.000,00**	**0,00**	**0,00**	**0,00**	**0,00**	**0,00**	**0,00**
7	**01**	**7-01.0-00.0-00.34**	**06**	**2.01**	**0000**	**Fasilitasi, Rekomendasi dan Koordinasi Pembinaan dan Pengawasan Pemerintahan Desa**	**50.517.000,00**	**50.517.000,00**	**0,00**	**0,00**	**0,00**	**0,00**	**0,00**	**0,00**
7	01	7-01.0-00.0-00.34	06	2.01	0001	Fasilitasi Penyusunan Peraturan Desa dan Peraturan Kepala Desa	5.642.000,00	5.642.000,00	0,00	0,00	0,00	0,00	0,00	0,00
7	01	7-01.0-00.0-00.34	06	2.01	0006	Fasilitasi Pelaksanaan Pemilihan Kepala Desa	7.325.000,00	7.325.000,00	0,00	0,00	0,00	0,00	0,00	0,00
7	01	7-01.0-00.0-00.34	06	2.01	0013	Fasilitasi Penyusunan Perencanaan Pembangunan Partisipatif	27.291.000,00	27.291.000,00	0,00	0,00	0,00	0,00	0,00	0,00
7	01	7-01.0-00.0-00.34	06	2.01	0016	Fasilitasi Penyusunan Program dan Pelaksanaan Pemberdayaan Masyarakat Desa	10.259.000,00	10.259.000,00	0,00	0,00	0,00	0,00	0,00	0,00
7	**01**	**7-01.0-00.0-00.35**				**KECAMATAN BALIK BUKIT**	**1.653.398.275,00**	**1.611.199.058,00**	**592.123.012,00**	**592.122.142,00**	**0,00**	**0,00**	**0,00**	**0,00**
7	**01**	**7-01.0-00.0-00.35**	**01**	**0.00**	**0000**	**PROGRAM PENUNJANG URUSAN PEMERINTAHAN DAERAH KABUPATEN/KOTA**	**844.803.175,00**	**806.423.616,00**	**22.750.000,00**	**22.750.000,00**	**0,00**	**0,00**	**0,00**	**0,00**
7	**01**	**7-01.0-00.0-00.35**	**01**	**2.01**	**0000**	**Perencanaan, Penganggaran, dan Evaluasi Kinerja Perangkat Daerah**	**24.574.700,00**	**24.574.700,00**	**0,00**	**0,00**	**0,00**	**0,00**	**0,00**	**0,00**
7	01	7-01.0-00.0-00.35	01	2.01	0001	Penyusunan Dokumen Perencanaan Perangkat Daerah	5.256.000,00	5.256.000,00	0,00	0,00	0,00	0,00	0,00	0,00
7	01	7-01.0-00.0-00.35	01	2.01	0002	Koordinasi dan Penyusunan Dokumen RKA-SKPD	5.350.700,00	5.350.700,00	0,00	0,00	0,00	0,00	0,00	0,00
7	01	7-01.0-00.0-00.35	01	2.01	0003	Koordinasi dan Penyusunan Dokumen Perubahan RKA-SKPD	3.113.500,00	3.113.500,00	0,00	0,00	0,00	0,00	0,00	0,00
7	01	7-01.0-00.0-00.35	01	2.01	0004	Koordinasi dan Penyusunan DPA-SKPD	3.943.000,00	3.943.000,00	0,00	0,00	0,00	0,00	0,00	0,00
7	01	7-01.0-00.0-00.35	01	2.01	0005	Koordinasi dan Penyusunan Perubahan DPA- SKPD	3.803.000,00	3.803.000,00	0,00	0,00	0,00	0,00	0,00	0,00
7	01	7-01.0-00.0-00.35	01	2.01	0007	Evaluasi Kinerja Perangkat Daerah	3.108.500,00	3.108.500,00	0,00	0,00	0,00	0,00	0,00	0,00
7	**01**	**7-01.0-00.0-00.35**	**01**	**2.02**	**0000**	**Administrasi Keuangan Perangkat Daerah**	**665.292.675,00**	**629.435.167,00**	**0,00**	**0,00**	**0,00**	**0,00**	**0,00**	**0,00**
7	01	7-01.0-00.0-00.35	01	2.02	0001	Penyediaan Gaji dan Tunjangan ASN	651.840.675,00	615.983.167,00	0,00	0,00	0,00	0,00	0,00	0,00
7	01	7-01.0-00.0-00.35	01	2.02	0005	Koordinasi dan Penyusunan Laporan Keuangan Akhir Tahun SKPD	3.516.000,00	3.516.000,00	0,00	0,00	0,00	0,00	0,00	0,00
7	01	7-01.0-00.0-00.35	01	2.02	0006	Pengelolaan dan Penyiapan Bahan Tanggapan Pemeriksaan	4.040.000,00	4.040.000,00	0,00	0,00	0,00	0,00	0,00	0,00
7	01	7-01.0-00.0-00.35	01	2.02	0007	Koordinasi dan Penyusunan Laporan Keuangan Bulanan/ Triwulanan/ Semesteran SKPD	2.800.000,00	2.800.000,00	0,00	0,00	0,00	0,00	0,00	0,00
7	01	7-01.0-00.0-00.35	01	2.02	0008	Penyusunan Pelaporan dan Analisis Prognosis Realisasi Anggaran	3.096.000,00	3.096.000,00	0,00	0,00	0,00	0,00	0,00	0,00
7	**01**	**7-01.0-00.0-00.35**	**01**	**2.06**	**0000**	**Administrasi Umum Perangkat Daerah**	**72.535.800,00**	**72.515.800,00**	**0,00**	**0,00**	**0,00**	**0,00**	**0,00**	**0,00**
7	01	7-01.0-00.0-00.35	01	2.06	0001	Penyediaan Komponen Instalasi Listrik/Penerangan Bangunan Kantor	10.167.400,00	10.167.400,00	0,00	0,00	0,00	0,00	0,00	0,00
7	01	7-01.0-00.0-00.35	01	2.06	0002	Penyediaan Peralatan dan Perlengkapan Kantor	7.828.400,00	7.828.400,00	0,00	0,00	0,00	0,00	0,00	0,00
7	01	7-01.0-00.0-00.35	01	2.06	0005	Penyediaan Barang Cetakan dan Penggandaan	28.630.000,00	28.630.000,00	0,00	0,00	0,00	0,00	0,00	0,00
7	01	7-01.0-00.0-00.35	01	2.06	0006	Penyediaan Bahan Bacaan dan Peraturan Perundang-undangan	7.260.000,00	7.260.000,00	0,00	0,00	0,00	0,00	0,00	0,00
7	01	7-01.0-00.0-00.35	01	2.06	0008	Fasilitasi Kunjungan Tamu	10.000.000,00	10.000.000,00	0,00	0,00	0,00	0,00	0,00	0,00
7	01	7-01.0-00.0-00.35	01	2.06	0009	Penyelenggaraan Rapat Koordinasi dan Konsultasi SKPD	8.650.000,00	8.630.000,00	0,00	0,00	0,00	0,00	0,00	0,00
7	**01**	**7-01.0-00.0-00.35**	**01**	**2.07**	**0000**	**Pengadaan Barang Milik Daerah Penunjang Urusan Pemerintah Daerah**	**0,00**	**0,00**	**22.750.000,00**	**22.750.000,00**	**0,00**	**0,00**	**0,00**	**0,00**
7	01	7-01.0-00.0-00.35	01	2.07	0005	Pengadaan Mebel	0,00	0,00	6.000.000,00	6.000.000,00	0,00	0,00	0,00	0,00
7	01	7-01.0-00.0-00.35	01	2.07	0006	Pengadaan Peralatan dan Mesin Lainnya	0,00	0,00	16.750.000,00	16.750.000,00	0,00	0,00	0,00	0,00
7	**01**	**7-01.0-00.0-00.35**	**01**	**2.08**	**0000**	**Penyediaan Jasa Penunjang Urusan Pemerintahan Daerah**	**48.900.000,00**	**46.544.579,00**	**0,00**	**0,00**	**0,00**	**0,00**	**0,00**	**0,00**
7	01	7-01.0-00.0-00.35	01	2.08	0001	Penyediaan Jasa Surat Menyurat	4.000.000,00	3.370.000,00	0,00	0,00	0,00	0,00	0,00	0,00
7	01	7-01.0-00.0-00.35	01	2.08	0002	Penyediaan Jasa Komunikasi, Sumber Daya Air dan Listrik	17.660.000,00	15.934.579,00	0,00	0,00	0,00	0,00	0,00	0,00
7	01	7-01.0-00.0-00.35	01	2.08	0004	Penyediaan Jasa Pelayanan Umum Kantor	27.240.000,00	27.240.000,00	0,00	0,00	0,00	0,00	0,00	0,00
7	**01**	**7-01.0-00.0-00.35**	**01**	**2.09**	**0000**	**Pemeliharaan Barang Milik Daerah Penunjang Urusan Pemerintahan Daerah**	**33.500.000,00**	**33.353.370,00**	**0,00**	**0,00**	**0,00**	**0,00**	**0,00**	**0,00**
7	01	7-01.0-00.0-00.35	01	2.09	0002	Penyediaan Jasa Pemeliharaan, Biaya Pemeliharaan, Pajak dan Perizinan Kendaraan Dinas Operasional atau Lapangan	19.000.000,00	18.853.370,00	0,00	0,00	0,00	0,00	0,00	0,00
7	01	7-01.0-00.0-00.35	01	2.09	0006	Pemeliharaan Peralatan dan Mesin Lainnya	4.500.000,00	4.500.000,00	0,00	0,00	0,00	0,00	0,00	0,00

KODE REKENING						URAIAN URUSAN, ORGANISASI, PROGRAM, KEGIATAN DAN SUB KEGIATAN	KELOMPOK BELANJA						TRANSFER	
							OPERASI		MODAL		TIDAK TERDUGA		ANGGARAN	REALISASI
							ANGGARAN	REALISASI	ANGGARAN	REALISASI	ANGGARAN	REALISASI		
1						2	3	4	5	6	7	8	9	10
7	01	7-01.0-00.0-00.35	01	2.09	0009	Pemeliharaan/Rehabilitasi Gedung Kantor dan Bangunan Lainnya	10.000.000,00	10.000.000,00	0,00	0,00	0,00	0,00	0,00	0,00
7	**01**	**7-01.0-00.0-00.35**	**02**	**0.00**	**0000**	**PROGRAM PENYELENGGARAAN PEMERINTAHAN DAN PELAYANAN PUBLIK**	**13.877.500,00**	**13.877.500,00**	**0,00**	**0,00**	**0,00**	**0,00**	**0,00**	**0,00**
7	**01**	**7-01.0-00.0-00.35**	**02**	**2.04**	**0000**	**Pelaksanaan Urusan Pemerintahan yang Dilimpahkan kepada Camat**	**13.877.500,00**	**13.877.500,00**	**0,00**	**0,00**	**0,00**	**0,00**	**0,00**	**0,00**
7	01	7-01.0-00.0-00.35	02	2.04	0001	Pelaksanaan Urusan Pemerintahan yang Terkait dengan Pelayanan Perizinan Non Usaha	9.247.500,00	9.247.500,00	0,00	0,00	0,00	0,00	0,00	0,00
7	01	7-01.0-00.0-00.35	02	2.04	0003	Pelaksanaan Urusan Pemerintahan yang Terkait dengan Kewenangan Lain yang Dilimpahkan	4.630.000,00	4.630.000,00	0,00	0,00	0,00	0,00	0,00	0,00
7	**01**	**7-01.0-00.0-00.35**	**03**	**0.00**	**0000**	**PROGRAM PEMBERDAYAAN MASYARAKAT DESA DAN KELURAHAN**	**21.051.500,00**	**20.936.500,00**	**0,00**	**0,00**	**0,00**	**0,00**	**0,00**	**0,00**
7	**01**	**7-01.0-00.0-00.35**	**03**	**2.01**	**0000**	**Koordinasi Kegiatan Pemberdayaan Desa**	**10.525.500,00**	**10.410.500,00**	**0,00**	**0,00**	**0,00**	**0,00**	**0,00**	**0,00**
7	01	7-01.0-00.0-00.35	03	2.01	0001	Peningkatan Partisipasi Masyarakat dalam Forum Musyawarah Perencanaan Pembangunan di Desa	5.513.500,00	5.513.500,00	0,00	0,00	0,00	0,00	0,00	0,00
7	01	7-01.0-00.0-00.35	03	2.01	0002	Sinkronisasi Program Kerja dan Kegiatan Pemberdayaan Masyarakat yang Dilakukan oleh Pemerintah dan Swasta di Wilayah Kerja Kecamatan	5.012.000,00	4.897.000,00	0,00	0,00	0,00	0,00	0,00	0,00
7	**01**	**7-01.0-00.0-00.35**	**03**	**2.02**	**0000**	**Kegiatan Pemberdayaan Kelurahan**	**10.526.000,00**	**10.526.000,00**	**0,00**	**0,00**	**0,00**	**0,00**	**0,00**	**0,00**
7	01	7-01.0-00.0-00.35	03	2.02	0001	Peningkatan Partisipasi Masyarakat dalam Forum Musyawarah Perencanaan Pembangunan di Kelurahan	10.526.000,00	10.526.000,00	0,00	0,00	0,00	0,00	0,00	0,00
7	**01**	**7-01.0-00.0-00.35**	**04**	**0.00**	**0000**	**PROGRAM KOORDINASI KETENTRAMAN DAN KETERTIBAN UMUM**	**22.054.000,00**	**22.009.000,00**	**0,00**	**0,00**	**0,00**	**0,00**	**0,00**	**0,00**
7	**01**	**7-01.0-00.0-00.35**	**04**	**2.01**	**0000**	**Koordinasi Upaya Penyelenggaraan Ketenteraman dan Ketertiban Umum**	**22.054.000,00**	**22.009.000,00**	**0,00**	**0,00**	**0,00**	**0,00**	**0,00**	**0,00**
7	01	7-01.0-00.0-00.35	04	2.01	0001	Sinergitas dengan Kepolisian Negara Republik Indonesia, Tentara Nasional Indonesia dan Instansi Vertikal di Wilayah Kecamatan	15.856.500,00	15.811.500,00	0,00	0,00	0,00	0,00	0,00	0,00
7	01	7-01.0-00.0-00.35	04	2.01	0002	Harmonisasi Hubungan dengan Tokoh Agama dan Tokoh Masyarakat	6.197.500,00	6.197.500,00	0,00	0,00	0,00	0,00	0,00	0,00
7	**01**	**7-01.0-00.0-00.35**	**05**	**0.00**	**0000**	**PROGRAM PENYELENGGARAAN URUSAN PEMERINTAHAN UMUM**	**6.314.000,00**	**6.314.000,00**	**0,00**	**0,00**	**0,00**	**0,00**	**0,00**	**0,00**
7	**01**	**7-01.0-00.0-00.35**	**05**	**2.01**	**0000**	**Penyelenggaraan Urusan Pemerintahan Umum Sesuai Penugasan Kepala Daerah**	**6.314.000,00**	**6.314.000,00**	**0,00**	**0,00**	**0,00**	**0,00**	**0,00**	**0,00**
7	01	7-01.0-00.0-00.35	05	2.01	0007	Pelaksanaan Semua Urusan Pemerintahan yang Bukan Merupakan Kewenangan Daerah dan Tidak Dilaksanakan oleh Instansi Vertikal	3.750.000,00	3.750.000,00	0,00	0,00	0,00	0,00	0,00	0,00
7	01	7-01.0-00.0-00.35	05	2.01	0008	Pelaksanaan Tugas Forum Koordinasi Pimpinan di Kecamatan	2.564.000,00	2.564.000,00	0,00	0,00	0,00	0,00	0,00	0,00
7	**01**	**7-01.0-00.0-00.35**	**06**	**0.00**	**0000**	**PROGRAM PEMBINAAN DAN PENGAWASAN PEMERINTAHAN DESA**	**42.405.500,00**	**42.290.500,00**	**0,00**	**0,00**	**0,00**	**0,00**	**0,00**	**0,00**
7	**01**	**7-01.0-00.0-00.35**	**06**	**2.01**	**0000**	**Fasilitasi, Rekomendasi dan Koordinasi Pembinaan dan Pengawasan Pemerintahan Desa**	**42.405.500,00**	**42.290.500,00**	**0,00**	**0,00**	**0,00**	**0,00**	**0,00**	**0,00**
7	01	7-01.0-00.0-00.35	06	2.01	0013	Fasilitasi Penyusunan Perencanaan Pembangunan Partisipatif	33.385.000,00	33.385.000,00	0,00	0,00	0,00	0,00	0,00	0,00
7	01	7-01.0-00.0-00.35	06	2.01	0016	Fasilitasi Penyusunan Program dan Pelaksanaan Pemberdayaan Masyarakat Desa	9.020.500,00	8.905.500,00	0,00	0,00	0,00	0,00	0,00	0,00
						KELURAHAN PASAR LIWA	**296.410.200,00**	**294.803.585,00**	**304.097.120,00**	**304.096.250,00**	**0,00**	**0,00**	**0,00**	**0,00**
7	**01**	**7-01.0-00.0-00.35**	**01**	**0.00**	**0000**	**PROGRAM PENUNJANG URUSAN PEMERINTAHAN DAERAH KABUPATEN/KOTA**	**200.600.200,00**	**198.993.585,00**	**0,00**	**0,00**	**0,00**	**0,00**	**0,00**	**0,00**
7	**01**	**7-01.0-00.0-00.35**	**01**	**2.06**	**0000**	**Administrasi Umum Perangkat Daerah**	**19.688.200,00**	**19.688.200,00**	**0,00**	**0,00**	**0,00**	**0,00**	**0,00**	**0,00**
7	01	7-01.0-00.0-00.35	01	2.06	0001	Penyediaan Komponen Instalasi Listrik/Penerangan Bangunan Kantor	3.300.000,00	3.300.000,00	0,00	0,00	0,00	0,00	0,00	0,00
7	01	7-01.0-00.0-00.35	01	2.06	0005	Penyediaan Barang Cetakan dan Penggandaan	6.273.200,00	6.273.200,00	0,00	0,00	0,00	0,00	0,00	0,00
7	01	7-01.0-00.0-00.35	01	2.06	0006	Penyediaan Bahan Bacaan dan Peraturan Perundang-undangan	3.720.000,00	3.720.000,00	0,00	0,00	0,00	0,00	0,00	0,00
7	01	7-01.0-00.0-00.35	01	2.06	0008	Fasilitasi Kunjungan Tamu	6.395.000,00	6.395.000,00	0,00	0,00	0,00	0,00	0,00	0,00
7	**01**	**7-01.0-00.0-00.35**	**01**	**2.08**	**0000**	**Penyediaan Jasa Penunjang Urusan Pemerintahan Daerah**	**163.992.000,00**	**162.837.885,00**	**0,00**	**0,00**	**0,00**	**0,00**	**0,00**	**0,00**
7	01	7-01.0-00.0-00.35	01	2.08	0002	Penyediaan Jasa Komunikasi, Sumber Daya Air dan Listrik	7.440.000,00	6.285.885,00	0,00	0,00	0,00	0,00	0,00	0,00
7	01	7-01.0-00.0-00.35	01	2.08	0004	Penyediaan Jasa Pelayanan Umum Kantor	156.552.000,00	156.552.000,00	0,00	0,00	0,00	0,00	0,00	0,00
7	**01**	**7-01.0-00.0-00.35**	**01**	**2.09**	**0000**	**Pemeliharaan Barang Milik Daerah Penunjang Urusan Pemerintahan Daerah**	**16.920.000,00**	**16.467.500,00**	**0,00**	**0,00**	**0,00**	**0,00**	**0,00**	**0,00**
7	01	7-01.0-00.0-00.35	01	2.09	0002	Penyediaan Jasa Pemeliharaan, Biaya Pemeliharaan, Pajak dan Perizinan Kendaraan Dinas Operasional atau Lapangan	4.350.000,00	3.897.500,00	0,00	0,00	0,00	0,00	0,00	0,00
7	01	7-01.0-00.0-00.35	01	2.09	0006	Pemeliharaan Peralatan dan Mesin Lainnya	2.250.000,00	2.250.000,00	0,00	0,00	0,00	0,00	0,00	0,00
7	01	7-01.0-00.0-00.35	01	2.09	0010	Pemeliharaan/Rehabilitasi Sarana dan Prasarana Gedung Kantor atau Bangunan Lainnya	10.320.000,00	10.320.000,00	0,00	0,00	0,00	0,00	0,00	0,00
7	**01**	**7-01.0-00.0-00.35**	**03**	**0.00**	**0000**	**PROGRAM PEMBERDAYAAN MASYARAKAT DESA DAN KELURAHAN**	**95.810.000,00**	**95.810.000,00**	**304.097.120,00**	**304.096.250,00**	**0,00**	**0,00**	**0,00**	**0,00**
7	**01**	**7-01.0-00.0-00.35**	**03**	**2.02**	**0000**	**Kegiatan Pemberdayaan Kelurahan**	**95.810.000,00**	**95.810.000,00**	**304.097.120,00**	**304.096.250,00**	**0,00**	**0,00**	**0,00**	**0,00**
7	01	7-01.0-00.0-00.35	03	2.02	0001	Peningkatan Partisipasi Masyarakat dalam Forum Musyawarah Perencanaan Pembangunan di Kelurahan	4.962.000,00	4.962.000,00	0,00	0,00	0,00	0,00	0,00	0,00
7	01	7-01.0-00.0-00.35	03	2.02	0002	Pembangunan Sarana dan Prasarana Kelurahan	0,00	0,00	304.097.120,00	304.096.250,00	0,00	0,00	0,00	0,00
7	01	7-01.0-00.0-00.35	03	2.02	0003	Pemberdayaan Masyarakat di Kelurahan	90.848.000,00	90.848.000,00	0,00	0,00	0,00	0,00	0,00	0,00
						KELURAHAN WAY MENGAKU	**406.482.400,00**	**404.544.357,00**	**265.275.892,00**	**265.275.892,00**	**0,00**	**0,00**	**0,00**	**0,00**
7	**01**	**7-01.0-00.0-00.35**	**01**	**0.00**	**0000**	**PROGRAM PENUNJANG URUSAN PEMERINTAHAN DAERAH KABUPATEN/KOTA**	**271.902.500,00**	**269.964.457,00**	**0,00**	**0,00**	**0,00**	**0,00**	**0,00**	**0,00**
7	**01**	**7-01.0-00.0-00.35**	**01**	**2.06**	**0000**	**Administrasi Umum Perangkat Daerah**	**28.132.000,00**	**28.132.000,00**	**0,00**	**0,00**	**0,00**	**0,00**	**0,00**	**0,00**
7	01	7-01.0-00.0-00.35	01	2.06	0001	Penyediaan Komponen Instalasi Listrik/Penerangan Bangunan Kantor	4.144.200,00	4.144.200,00	0,00	0,00	0,00	0,00	0,00	0,00
7	01	7-01.0-00.0-00.35	01	2.06	0005	Penyediaan Barang Cetakan dan Penggandaan	12.202.800,00	12.202.800,00	0,00	0,00	0,00	0,00	0,00	0,00
7	01	7-01.0-00.0-00.35	01	2.06	0006	Penyediaan Bahan Bacaan dan Peraturan Perundang-undangan	5.700.000,00	5.700.000,00	0,00	0,00	0,00	0,00	0,00	0,00
7	01	7-01.0-00.0-00.35	01	2.06	0008	Fasilitasi Kunjungan Tamu	6.085.000,00	6.085.000,00	0,00	0,00	0,00	0,00	0,00	0,00

KODE REKENING						URAIAN URUSAN, ORGANISASI, PROGRAM, KEGIATAN DAN SUB KEGIATAN	KELOMPOK BELANJA						TRANSFER	
							OPERASI		MODAL		TIDAK TERDUGA		ANGGARAN	REALISASI
							ANGGARAN	REALISASI	ANGGARAN	REALISASI	ANGGARAN	REALISASI		
1						2	3	4	5	6	7	8	9	10
7	**01**	**7-01.0-00.0-00.35**	**01**	**2.08**	**0000**	**Penyediaan Jasa Penunjang Urusan Pemerintahan Daerah**	**224.822.000,00**	**223.317.907,00**	**0,00**	**0,00**	**0,00**	**0,00**	**0,00**	**0,00**
7	01	7-01.0-00.0-00.35	01	2.08	0002	Penyediaan Jasa Komunikasi, Sumber Daya Air dan Listrik	7.080.000,00	5.575.907,00	0,00	0,00	0,00	0,00	0,00	0,00
7	01	7-01.0-00.0-00.35	01	2.08	0004	Penyediaan Jasa Pelayanan Umum Kantor	217.742.000,00	217.742.000,00	0,00	0,00	0,00	0,00	0,00	0,00
7	**01**	**7-01.0-00.0-00.35**	**01**	**2.09**	**0000**	**Pemeliharaan Barang Milik Daerah Penunjang Urusan Pemerintahan Daerah**	**18.948.500,00**	**18.514.550,00**	**0,00**	**0,00**	**0,00**	**0,00**	**0,00**	**0,00**
7	01	7-01.0-00.0-00.35	01	2.09	0002	Penyediaan Jasa Pemeliharaan, Biaya Pemeliharaan, Pajak dan Perizinan Kendaraan Dinas Operasional atau Lapangan	4.350.000,00	3.916.050,00	0,00	0,00	0,00	0,00	0,00	0,00
7	01	7-01.0-00.0-00.35	01	2.09	0006	Pemeliharaan Peralatan dan Mesin Lainnya	1.500.000,00	1.500.000,00	0,00	0,00	0,00	0,00	0,00	0,00
7	01	7-01.0-00.0-00.35	01	2.09	0010	Pemeliharaan/Rehabilitasi Sarana dan Prasarana Gedung Kantor atau Bangunan Lainnya	13.098.500,00	13.098.500,00	0,00	0,00	0,00	0,00	0,00	0,00
7	**01**	**7-01.0-00.0-00.35**	**03**	**0.00**	**0000**	**PROGRAM PEMBERDAYAAN MASYARAKAT DESA DAN KELURAHAN**	**134.579.900,00**	**134.579.900,00**	**265.275.892,00**	**265.275.892,00**	**0,00**	**0,00**	**0,00**	**0,00**
7	**01**	**7-01.0-00.0-00.35**	**03**	**2.02**	**0000**	**Kegiatan Pemberdayaan Kelurahan**	**134.579.900,00**	**134.579.900,00**	**265.275.892,00**	**265.275.892,00**	**0,00**	**0,00**	**0,00**	**0,00**
7	01	7-01.0-00.0-00.35	03	2.02	0001	Peningkatan Partisipasi Masyarakat dalam Forum Musyawarah Perencanaan Pembangunan di Kelurahan	5.847.000,00	5.847.000,00	0,00	0,00	0,00	0,00	0,00	0,00
7	01	7-01.0-00.0-00.35	03	2.02	0002	Pembangunan Sarana dan Prasarana Kelurahan	0,00	0,00	255.275.892,00	255.275.892,00	0,00	0,00	0,00	0,00
7	01	7-01.0-00.0-00.35	03	2.02	0003	Pemberdayaan Masyarakat di Kelurahan	128.732.900,00	128.732.900,00	10.000.000,00	10.000.000,00	0,00	0,00	0,00	0,00
7	**01**	**7-01.0-00.0-00.36**				**KECAMATAN SUKAU**	**638.290.826,00**	**608.841.758,00**	**24.500.000,00**	**24.500.000,00**	**0,00**	**0,00**	**0,00**	**0,00**
7	**01**	**7-01.0-00.0-00.36**	**01**	**0.00**	**0000**	**PROGRAM PENUNJANG URUSAN PEMERINTAHAN DAERAH KABUPATEN/KOTA**	**531.020.826,00**	**503.719.258,00**	**24.500.000,00**	**24.500.000,00**	**0,00**	**0,00**	**0,00**	**0,00**
7	**01**	**7-01.0-00.0-00.36**	**01**	**2.01**	**0000**	**Perencanaan, Penganggaran, dan Evaluasi Kinerja Perangkat Daerah**	**18.000.000,00**	**18.000.000,00**	**0,00**	**0,00**	**0,00**	**0,00**	**0,00**	**0,00**
7	01	7-01.0-00.0-00.36	01	2.01	0001	Penyusunan Dokumen Perencanaan Perangkat Daerah	5.000.000,00	5.000.000,00	0,00	0,00	0,00	0,00	0,00	0,00
7	01	7-01.0-00.0-00.36	01	2.01	0002	Koordinasi dan Penyusunan Dokumen RKA-SKPD	2.500.000,00	2.500.000,00	0,00	0,00	0,00	0,00	0,00	0,00
7	01	7-01.0-00.0-00.36	01	2.01	0003	Koordinasi dan Penyusunan Dokumen Perubahan RKA-SKPD	2.000.000,00	2.000.000,00	0,00	0,00	0,00	0,00	0,00	0,00
7	01	7-01.0-00.0-00.36	01	2.01	0004	Koordinasi dan Penyusunan DPA-SKPD	2.500.000,00	2.500.000,00	0,00	0,00	0,00	0,00	0,00	0,00
7	01	7-01.0-00.0-00.36	01	2.01	0005	Koordinasi dan Penyusunan Perubahan DPA- SKPD	2.500.000,00	2.500.000,00	0,00	0,00	0,00	0,00	0,00	0,00
7	01	7-01.0-00.0-00.36	01	2.01	0006	Koordinasi dan Penyusunan Laporan Capaian Kinerja dan Ikhtisar Realisasi Kinerja SKPD	1.000.000,00	1.000.000,00	0,00	0,00	0,00	0,00	0,00	0,00
7	01	7-01.0-00.0-00.36	01	2.01	0007	Evaluasi Kinerja Perangkat Daerah	2.500.000,00	2.500.000,00	0,00	0,00	0,00	0,00	0,00	0,00
7	**01**	**7-01.0-00.0-00.36**	**01**	**2.02**	**0000**	**Administrasi Keuangan Perangkat Daerah**	**379.157.826,00**	**363.804.905,00**	**0,00**	**0,00**	**0,00**	**0,00**	**0,00**	**0,00**
7	01	7-01.0-00.0-00.36	01	2.02	0001	Penyediaan Gaji dan Tunjangan ASN	369.657.826,00	354.304.905,00	0,00	0,00	0,00	0,00	0,00	0,00
7	01	7-01.0-00.0-00.36	01	2.02	0005	Koordinasi dan Penyusunan Laporan Keuangan Akhir Tahun SKPD	2.500.000,00	2.500.000,00	0,00	0,00	0,00	0,00	0,00	0,00
7	01	7-01.0-00.0-00.36	01	2.02	0007	Koordinasi dan Penyusunan Laporan Keuangan Bulanan/ Triwulanan/ Semesteran SKPD	5.000.000,00	5.000.000,00	0,00	0,00	0,00	0,00	0,00	0,00
7	01	7-01.0-00.0-00.36	01	2.02	0008	Penyusunan Pelaporan dan Analisis Prognosis Realisasi Anggaran	2.000.000,00	2.000.000,00	0,00	0,00	0,00	0,00	0,00	0,00
7	**01**	**7-01.0-00.0-00.36**	**01**	**2.03**	**0000**	**Administrasi Barang Milik Daerah pada Perangkat Daerah**	**4.000.000,00**	**4.000.000,00**	**0,00**	**0,00**	**0,00**	**0,00**	**0,00**	**0,00**
7	01	7-01.0-00.0-00.36	01	2.03	0001	Penyusunan Perencanaan Kebutuhan Barang Milik Daerah SKPD	1.500.000,00	1.500.000,00	0,00	0,00	0,00	0,00	0,00	0,00
7	01	7-01.0-00.0-00.36	01	2.03	0005	Rekonsiliasi dan Penyusunan Laporan Barang Milik Daerah pada SKPD	2.500.000,00	2.500.000,00	0,00	0,00	0,00	0,00	0,00	0,00
7	**01**	**7-01.0-00.0-00.36**	**01**	**2.05**	**0000**	**Administrasi Kepegawaian Perangkat Daerah**	**7.000.000,00**	**2.000.000,00**	**0,00**	**0,00**	**0,00**	**0,00**	**0,00**	**0,00**
7	01	7-01.0-00.0-00.36	01	2.05	0005	Monitoring, Evaluasi, dan Penilaian Kinerja Pegawai	2.000.000,00	2.000.000,00	0,00	0,00	0,00	0,00	0,00	0,00
7	01	7-01.0-00.0-00.36	01	2.05	0009	Pendidikan dan Pelatihan Pegawai Berdasarkan Tugas dan Fungsi	5.000.000,00	0,00	0,00	0,00	0,00	0,00	0,00	0,00
7	**01**	**7-01.0-00.0-00.36**	**01**	**2.06**	**0000**	**Administrasi Umum Perangkat Daerah**	**22.725.000,00**	**22.100.000,00**	**0,00**	**0,00**	**0,00**	**0,00**	**0,00**	**0,00**
7	01	7-01.0-00.0-00.36	01	2.06	0001	Penyediaan Komponen Instalasi Listrik/Penerangan Bangunan Kantor	3.000.000,00	3.000.000,00	0,00	0,00	0,00	0,00	0,00	0,00
7	01	7-01.0-00.0-00.36	01	2.06	0005	Penyediaan Barang Cetakan dan Penggandaan	7.000.000,00	7.000.000,00	0,00	0,00	0,00	0,00	0,00	0,00
7	01	7-01.0-00.0-00.36	01	2.06	0006	Penyediaan Bahan Bacaan dan Peraturan Perundang-undangan	3.540.000,00	3.540.000,00	0,00	0,00	0,00	0,00	0,00	0,00
7	01	7-01.0-00.0-00.36	01	2.06	0008	Fasilitasi Kunjungan Tamu	4.860.000,00	4.860.000,00	0,00	0,00	0,00	0,00	0,00	0,00
7	01	7-01.0-00.0-00.36	01	2.06	0009	Penyelenggaraan Rapat Koordinasi dan Konsultasi SKPD	4.325.000,00	3.700.000,00	0,00	0,00	0,00	0,00	0,00	0,00
7	**01**	**7-01.0-00.0-00.36**	**01**	**2.07**	**0000**	**Pengadaan Barang Milik Daerah Penunjang Urusan Pemerintah Daerah**	**0,00**	**0,00**	**24.500.000,00**	**24.500.000,00**	**0,00**	**0,00**	**0,00**	**0,00**
7	01	7-01.0-00.0-00.36	01	2.07	0005	Pengadaan Mebel	0,00	0,00	1.000.000,00	1.000.000,00	0,00	0,00	0,00	0,00
7	01	7-01.0-00.0-00.36	01	2.07	0006	Pengadaan Peralatan dan Mesin Lainnya	0,00	0,00	23.500.000,00	23.500.000,00	0,00	0,00	0,00	0,00
7	**01**	**7-01.0-00.0-00.36**	**01**	**2.08**	**0000**	**Penyediaan Jasa Penunjang Urusan Pemerintahan Daerah**	**58.798.000,00**	**55.120.133,00**	**0,00**	**0,00**	**0,00**	**0,00**	**0,00**	**0,00**
7	01	7-01.0-00.0-00.36	01	2.08	0001	Penyediaan Jasa Surat Menyurat	1.500.000,00	1.500.000,00	0,00	0,00	0,00	0,00	0,00	0,00
7	01	7-01.0-00.0-00.36	01	2.08	0002	Penyediaan Jasa Komunikasi, Sumber Daya Air dan Listrik	11.900.000,00	8.222.133,00	0,00	0,00	0,00	0,00	0,00	0,00
7	01	7-01.0-00.0-00.36	01	2.08	0004	Penyediaan Jasa Pelayanan Umum Kantor	45.398.000,00	45.398.000,00	0,00	0,00	0,00	0,00	0,00	0,00
7	**01**	**7-01.0-00.0-00.36**	**01**	**2.09**	**0000**	**Pemeliharaan Barang Milik Daerah Penunjang Urusan Pemerintahan Daerah**	**41.340.000,00**	**38.694.220,00**	**0,00**	**0,00**	**0,00**	**0,00**	**0,00**	**0,00**
7	01	7-01.0-00.0-00.36	01	2.09	0002	Penyediaan Jasa Pemeliharaan, Biaya Pemeliharaan, Pajak dan Perizinan Kendaraan Dinas Operasional atau Lapangan	15.000.000,00	12.354.220,00	0,00	0,00	0,00	0,00	0,00	0,00
7	01	7-01.0-00.0-00.36	01	2.09	0006	Pemeliharaan Peralatan dan Mesin Lainnya	2.940.000,00	2.940.000,00	0,00	0,00	0,00	0,00	0,00	0,00
7	01	7-01.0-00.0-00.36	01	2.09	0009	Pemeliharaan/Rehabilitasi Gedung Kantor dan Bangunan Lainnya	23.400.000,00	23.400.000,00	0,00	0,00	0,00	0,00	0,00	0,00
7	**01**	**7-01.0-00.0-00.36**	**02**	**0.00**	**0000**	**PROGRAM PENYELENGGARAAN PEMERINTAHAN DAN PELAYANAN PUBLIK**	**15.000.000,00**	**14.670.000,00**	**0,00**	**0,00**	**0,00**	**0,00**	**0,00**	**0,00**
7	**01**	**7-01.0-00.0-00.36**	**02**	**2.04**	**0000**	**Pelaksanaan Urusan Pemerintahan yang Dilimpahkan kepada Camat**	**15.000.000,00**	**14.670.000,00**	**0,00**	**0,00**	**0,00**	**0,00**	**0,00**	**0,00**

KODE REKENING						URAIAN URUSAN, ORGANISASI, PROGRAM, KEGIATAN DAN SUB KEGIATAN	KELOMPOK BELANJA						TRANSFER	
							OPERASI		MODAL		TIDAK TERDUGA		ANGGARAN	REALISASI
							ANGGARAN	REALISASI	ANGGARAN	REALISASI	ANGGARAN	REALISASI		
1						2	3	4	5	6	7	8	9	10
7	01	7-01.0-00.0-00.36	02	2.04	0001	Pelaksanaan Urusan Pemerintahan yang Terkait dengan Pelayanan Perizinan Non Usaha	5.000.000,00	4.860.000,00	0,00	0,00	0,00	0,00	0,00	0,00
7	01	7-01.0-00.0-00.36	02	2.04	0002	Pelaksanaan Urusan Pemerintahan yang terkait dengan Nonperizinan	5.000.000,00	4.995.000,00	0,00	0,00	0,00	0,00	0,00	0,00
7	01	7-01.0-00.0-00.36	02	2.04	0003	Pelaksanaan Urusan Pemerintahan yang Terkait dengan Kewenangan Lain yang Dilimpahkan	5.000.000,00	4.815.000,00	0,00	0,00	0,00	0,00	0,00	0,00
7	**01**	**7-01.0-00.0-00.36**	**03**	**0.00**	**0000**	**PROGRAM PEMBERDAYAAN MASYARAKAT DESA DAN KELURAHAN**	**15.000.000,00**	**14.505.000,00**	**0,00**	**0,00**	**0,00**	**0,00**	**0,00**	**0,00**
7	**01**	**7-01.0-00.0-00.36**	**03**	**2.01**	**0000**	**Koordinasi Kegiatan Pemberdayaan Desa**	**15.000.000,00**	**14.505.000,00**	**0,00**	**0,00**	**0,00**	**0,00**	**0,00**	**0,00**
7	01	7-01.0-00.0-00.36	03	2.01	0001	Peningkatan Partisipasi Masyarakat dalam Forum Musyawarah Perencanaan Pembangunan di Desa	10.000.000,00	9.835.000,00	0,00	0,00	0,00	0,00	0,00	0,00
7	01	7-01.0-00.0-00.36	03	2.01	0002	Sinkronisasi Program Kerja dan Kegiatan Pemberdayaan Masyarakat yang Dilakukan oleh Pemerintah dan Swasta di Wilayah Kerja Kecamatan	5.000.000,00	4.670.000,00	0,00	0,00	0,00	0,00	0,00	0,00
7	**01**	**7-01.0-00.0-00.36**	**04**	**0.00**	**0000**	**PROGRAM KOORDINASI KETENTRAMAN DAN KETERTIBAN UMUM**	**23.000.000,00**	**22.690.000,00**	**0,00**	**0,00**	**0,00**	**0,00**	**0,00**	**0,00**
7	**01**	**7-01.0-00.0-00.36**	**04**	**2.01**	**0000**	**Koordinasi Upaya Penyelenggaraan Ketenteraman dan Ketertiban Umum**	**23.000.000,00**	**22.690.000,00**	**0,00**	**0,00**	**0,00**	**0,00**	**0,00**	**0,00**
7	01	7-01.0-00.0-00.36	04	2.01	0001	Sinergitas dengan Kepolisian Negara Republik Indonesia, Tentara Nasional Indonesia dan Instansi Vertikal di Wilayah Kecamatan	13.000.000,00	12.760.000,00	0,00	0,00	0,00	0,00	0,00	0,00
7	01	7-01.0-00.0-00.36	04	2.01	0002	Harmonisasi Hubungan dengan Tokoh Agama dan Tokoh Masyarakat	10.000.000,00	9.930.000,00	0,00	0,00	0,00	0,00	0,00	0,00
7	**01**	**7-01.0-00.0-00.36**	**05**	**0.00**	**0000**	**PROGRAM PENYELENGGARAAN URUSAN PEMERINTAHAN UMUM**	**13.000.000,00**	**12.552.500,00**	**0,00**	**0,00**	**0,00**	**0,00**	**0,00**	**0,00**
7	**01**	**7-01.0-00.0-00.36**	**05**	**2.01**	**0000**	**Penyelenggaraan Urusan Pemerintahan Umum Sesuai Penugasan Kepala Daerah**	**13.000.000,00**	**12.552.500,00**	**0,00**	**0,00**	**0,00**	**0,00**	**0,00**	**0,00**
7	01	7-01.0-00.0-00.36	05	2.01	0007	Pelaksanaan Semua Urusan Pemerintahan yang Bukan Merupakan Kewenangan Daerah dan Tidak Dilaksanakan oleh Instansi Vertikal	5.000.000,00	4.882.500,00	0,00	0,00	0,00	0,00	0,00	0,00
7	01	7-01.0-00.0-00.36	05	2.01	0008	Pelaksanaan Tugas Forum Koordinasi Pimpinan di Kecamatan	8.000.000,00	7.670.000,00	0,00	0,00	0,00	0,00	0,00	0,00
7	**01**	**7-01.0-00.0-00.36**	**06**	**0.00**	**0000**	**PROGRAM PEMBINAAN DAN PENGAWASAN PEMERINTAHAN DESA**	**41.270.000,00**	**40.705.000,00**	**0,00**	**0,00**	**0,00**	**0,00**	**0,00**	**0,00**
7	**01**	**7-01.0-00.0-00.36**	**06**	**2.01**	**0000**	**Fasilitasi, Rekomendasi dan Koordinasi Pembinaan dan Pengawasan Pemerintahan Desa**	**41.270.000,00**	**40.705.000,00**	**0,00**	**0,00**	**0,00**	**0,00**	**0,00**	**0,00**
7	01	7-01.0-00.0-00.36	06	2.01	0013	Fasilitasi Penyusunan Perencanaan Pembangunan Partisipatif	25.000.000,00	25.000.000,00	0,00	0,00	0,00	0,00	0,00	0,00
7	01	7-01.0-00.0-00.36	06	2.01	0016	Fasilitasi Penyusunan Program dan Pelaksanaan Pemberdayaan Masyarakat Desa	6.270.000,00	5.930.000,00	0,00	0,00	0,00	0,00	0,00	0,00
7	01	7-01.0-00.0-00.36	06	2.01	0017	Koordinasi Pendampingan Desa di Wilayahnya	10.000.000,00	9.775.000,00	0,00	0,00	0,00	0,00	0,00	0,00
7	**01**	**7-01.0-00.0-00.37**				**KECAMATAN SUOH**	**584.154.475,00**	**554.103.500,00**	**16.750.000,00**	**16.750.000,00**	**0,00**	**0,00**	**0,00**	**0,00**
7	**01**	**7-01.0-00.0-00.37**	**01**	**0.00**	**0000**	**PROGRAM PENUNJANG URUSAN PEMERINTAHAN DAERAH KABUPATEN/KOTA**	**466.072.675,00**	**436.021.700,00**	**16.750.000,00**	**16.750.000,00**	**0,00**	**0,00**	**0,00**	**0,00**
7	**01**	**7-01.0-00.0-00.37**	**01**	**2.01**	**0000**	**Perencanaan, Penganggaran, dan Evaluasi Kinerja Perangkat Daerah**	**12.706.000,00**	**12.706.000,00**	**0,00**	**0,00**	**0,00**	**0,00**	**0,00**	**0,00**
7	01	7-01.0-00.0-00.37	01	2.01	0001	Penyusunan Dokumen Perencanaan Perangkat Daerah	3.636.000,00	3.636.000,00	0,00	0,00	0,00	0,00	0,00	0,00
7	01	7-01.0-00.0-00.37	01	2.01	0002	Koordinasi dan Penyusunan Dokumen RKA-SKPD	1.560.000,00	1.560.000,00	0,00	0,00	0,00	0,00	0,00	0,00
7	01	7-01.0-00.0-00.37	01	2.01	0003	Koordinasi dan Penyusunan Dokumen Perubahan RKA-SKPD	1.560.000,00	1.560.000,00	0,00	0,00	0,00	0,00	0,00	0,00
7	01	7-01.0-00.0-00.37	01	2.01	0004	Koordinasi dan Penyusunan DPA-SKPD	1.560.000,00	1.560.000,00	0,00	0,00	0,00	0,00	0,00	0,00
7	01	7-01.0-00.0-00.37	01	2.01	0005	Koordinasi dan Penyusunan Perubahan DPA- SKPD	1.560.000,00	1.560.000,00	0,00	0,00	0,00	0,00	0,00	0,00
7	01	7-01.0-00.0-00.37	01	2.01	0006	Koordinasi dan Penyusunan Laporan Capaian Kinerja dan Ikhtisar Realisasi Kinerja SKPD	1.270.000,00	1.270.000,00	0,00	0,00	0,00	0,00	0,00	0,00
7	01	7-01.0-00.0-00.37	01	2.01	0007	Evaluasi Kinerja Perangkat Daerah	1.560.000,00	1.560.000,00	0,00	0,00	0,00	0,00	0,00	0,00
7	**01**	**7-01.0-00.0-00.37**	**01**	**2.02**	**0000**	**Administrasi Keuangan Perangkat Daerah**	**319.346.575,00**	**294.445.600,00**	**0,00**	**0,00**	**0,00**	**0,00**	**0,00**	**0,00**
7	01	7-01.0-00.0-00.37	01	2.02	0001	Penyediaan Gaji dan Tunjangan ASN	306.820.575,00	281.919.600,00	0,00	0,00	0,00	0,00	0,00	0,00
7	01	7-01.0-00.0-00.37	01	2.02	0005	Koordinasi dan Penyusunan Laporan Keuangan Akhir Tahun SKPD	3.106.000,00	3.106.000,00	0,00	0,00	0,00	0,00	0,00	0,00
7	01	7-01.0-00.0-00.37	01	2.02	0007	Koordinasi dan Penyusunan Laporan Keuangan Bulanan/ Triwulanan/ Semesteran SKPD	7.860.000,00	7.860.000,00	0,00	0,00	0,00	0,00	0,00	0,00
7	01	7-01.0-00.0-00.37	01	2.02	0008	Penyusunan Pelaporan dan Analisis Prognosis Realisasi Anggaran	1.560.000,00	1.560.000,00	0,00	0,00	0,00	0,00	0,00	0,00
7	**01**	**7-01.0-00.0-00.37**	**01**	**2.06**	**0000**	**Administrasi Umum Perangkat Daerah**	**56.205.100,00**	**51.955.100,00**	**0,00**	**0,00**	**0,00**	**0,00**	**0,00**	**0,00**
7	01	7-01.0-00.0-00.37	01	2.06	0001	Penyediaan Komponen Instalasi Listrik/Penerangan Bangunan Kantor	5.264.900,00	5.264.900,00	0,00	0,00	0,00	0,00	0,00	0,00
7	01	7-01.0-00.0-00.37	01	2.06	0005	Penyediaan Barang Cetakan dan Penggandaan	12.491.200,00	12.491.200,00	0,00	0,00	0,00	0,00	0,00	0,00
7	01	7-01.0-00.0-00.37	01	2.06	0006	Penyediaan Bahan Bacaan dan Peraturan Perundang-undangan	4.560.000,00	4.560.000,00	0,00	0,00	0,00	0,00	0,00	0,00
7	01	7-01.0-00.0-00.37	01	2.06	0008	Fasilitasi Kunjungan Tamu	13.086.000,00	13.086.000,00	0,00	0,00	0,00	0,00	0,00	0,00
7	01	7-01.0-00.0-00.37	01	2.06	0009	Penyelenggaraan Rapat Koordinasi dan Konsultasi SKPD	20.803.000,00	16.553.000,00	0,00	0,00	0,00	0,00	0,00	0,00
7	**01**	**7-01.0-00.0-00.37**	**01**	**2.07**	**0000**	**Pengadaan Barang Milik Daerah Penunjang Urusan Pemerintah Daerah**	**0,00**	**0,00**	**16.750.000,00**	**16.750.000,00**	**0,00**	**0,00**	**0,00**	**0,00**
7	01	7-01.0-00.0-00.37	01	2.07	0006	Pengadaan Peralatan dan Mesin Lainnya	0,00	0,00	16.750.000,00	16.750.000,00	0,00	0,00	0,00	0,00
7	**01**	**7-01.0-00.0-00.37**	**01**	**2.08**	**0000**	**Penyediaan Jasa Penunjang Urusan Pemerintahan Daerah**	**47.140.000,00**	**47.140.000,00**	**0,00**	**0,00**	**0,00**	**0,00**	**0,00**	**0,00**
7	01	7-01.0-00.0-00.37	01	2.08	0001	Penyediaan Jasa Surat Menyurat	3.000.000,00	3.000.000,00	0,00	0,00	0,00	0,00	0,00	0,00
7	01	7-01.0-00.0-00.37	01	2.08	0002	Penyediaan Jasa Komunikasi, Sumber Daya Air dan Listrik	8.400.000,00	8.400.000,00	0,00	0,00	0,00	0,00	0,00	0,00
7	01	7-01.0-00.0-00.37	01	2.08	0004	Penyediaan Jasa Pelayanan Umum Kantor	35.740.000,00	35.740.000,00	0,00	0,00	0,00	0,00	0,00	0,00
7	**01**	**7-01.0-00.0-00.37**	**01**	**2.09**	**0000**	**Pemeliharaan Barang Milik Daerah Penunjang Urusan Pemerintahan Daerah**	**30.675.000,00**	**29.775.000,00**	**0,00**	**0,00**	**0,00**	**0,00**	**0,00**	**0,00**
7	01	7-01.0-00.0-00.37	01	2.09	0001	Penyediaan Jasa Pemeliharaan, Biaya Pemeliharaan, dan Pajak Kendaraan Perorangan Dinas atau Kendaraan Dinas Jabatan	14.550.000,00	14.550.000,00	0,00	0,00	0,00	0,00	0,00	0,00

KODE REKENING						URAIAN URUSAN, ORGANISASI, PROGRAM, KEGIATAN DAN SUB KEGIATAN	KELOMPOK BELANJA						TRANSFER	
							OPERASI		MODAL		TIDAK TERDUGA		ANGGARAN	REALISASI
							ANGGARAN	REALISASI	ANGGARAN	REALISASI	ANGGARAN	REALISASI		
1						2	3	4	5	6	7	8	9	10
7	01	7-01.0-00.0-00.37	01	2.09	0002	Penyediaan Jasa Pemeliharaan, Biaya Pemeliharaan, Pajak dan Perizinan Kendaraan Dinas Operasional atau Lapangan	900.000,00	0,00	0,00	0,00	0,00	0,00	0,00	0,00
7	01	7-01.0-00.0-00.37	01	2.09	0006	Pemeliharaan Peralatan dan Mesin Lainnya	2.250.000,00	2.250.000,00	0,00	0,00	0,00	0,00	0,00	0,00
7	01	7-01.0-00.0-00.37	01	2.09	0011	Pemeliharaan/Rehabilitasi Sarana dan Prasarana Pendukung Gedung Kantor atau Bangunan Lainnya	12.975.000,00	12.975.000,00	0,00	0,00	0,00	0,00	0,00	0,00
7	**01**	**7-01.0-00.0-00.37**	**02**	**0.00**	**0000**	**PROGRAM PENYELENGGARAAN PEMERINTAHAN DAN PELAYANAN PUBLIK**	**19.710.000,00**	**19.710.000,00**	**0,00**	**0,00**	**0,00**	**0,00**	**0,00**	**0,00**
7	**01**	**7-01.0-00.0-00.37**	**02**	**2.04**	**0000**	**Pelaksanaan Urusan Pemerintahan yang Dilimpahkan kepada Camat**	**19.710.000,00**	**19.710.000,00**	**0,00**	**0,00**	**0,00**	**0,00**	**0,00**	**0,00**
7	01	7-01.0-00.0-00.37	02	2.04	0001	Pelaksanaan Urusan Pemerintahan yang Terkait dengan Pelayanan Perizinan Non Usaha	9.230.000,00	9.230.000,00	0,00	0,00	0,00	0,00	0,00	0,00
7	01	7-01.0-00.0-00.37	02	2.04	0003	Pelaksanaan Urusan Pemerintahan yang Terkait dengan Kewenangan Lain yang Dilimpahkan	10.480.000,00	10.480.000,00	0,00	0,00	0,00	0,00	0,00	0,00
7	**01**	**7-01.0-00.0-00.37**	**03**	**0.00**	**0000**	**PROGRAM PEMBERDAYAAN MASYARAKAT DESA DAN KELURAHAN**	**15.865.000,00**	**15.865.000,00**	**0,00**	**0,00**	**0,00**	**0,00**	**0,00**	**0,00**
7	**01**	**7-01.0-00.0-00.37**	**03**	**2.01**	**0000**	**Koordinasi Kegiatan Pemberdayaan Desa**	**15.865.000,00**	**15.865.000,00**	**0,00**	**0,00**	**0,00**	**0,00**	**0,00**	**0,00**
7	01	7-01.0-00.0-00.37	03	2.01	0001	Peningkatan Partisipasi Masyarakat dalam Forum Musyawarah Perencanaan Pembangunan di Desa	8.650.000,00	8.650.000,00	0,00	0,00	0,00	0,00	0,00	0,00
7	01	7-01.0-00.0-00.37	03	2.01	0002	Sinkronisasi Program Kerja dan Kegiatan Pemberdayaan Masyarakat yang Dilakukan oleh Pemerintah dan Swasta di Wilayah Kerja Kecamatan	7.215.000,00	7.215.000,00	0,00	0,00	0,00	0,00	0,00	0,00
7	**01**	**7-01.0-00.0-00.37**	**04**	**0.00**	**0000**	**PROGRAM KOORDINASI KETENTRAMAN DAN KETERTIBAN UMUM**	**24.988.800,00**	**24.988.800,00**	**0,00**	**0,00**	**0,00**	**0,00**	**0,00**	**0,00**
7	**01**	**7-01.0-00.0-00.37**	**04**	**2.01**	**0000**	**Koordinasi Upaya Penyelenggaraan Ketenteraman dan Ketertiban Umum**	**24.988.800,00**	**24.988.800,00**	**0,00**	**0,00**	**0,00**	**0,00**	**0,00**	**0,00**
7	01	7-01.0-00.0-00.37	04	2.01	0001	Sinergitas dengan Kepolisian Negara Republik Indonesia, Tentara Nasional Indonesia dan Instansi Vertikal di Wilayah Kecamatan	14.988.800,00	14.988.800,00	0,00	0,00	0,00	0,00	0,00	0,00
7	01	7-01.0-00.0-00.37	04	2.01	0002	Harmonisasi Hubungan dengan Tokoh Agama dan Tokoh Masyarakat	10.000.000,00	10.000.000,00	0,00	0,00	0,00	0,00	0,00	0,00
7	**01**	**7-01.0-00.0-00.37**	**05**	**0.00**	**0000**	**PROGRAM PENYELENGGARAAN URUSAN PEMERINTAHAN UMUM**	**18.190.000,00**	**18.190.000,00**	**0,00**	**0,00**	**0,00**	**0,00**	**0,00**	**0,00**
7	**01**	**7-01.0-00.0-00.37**	**05**	**2.01**	**0000**	**Penyelenggaraan Urusan Pemerintahan Umum Sesuai Penugasan Kepala Daerah**	**18.190.000,00**	**18.190.000,00**	**0,00**	**0,00**	**0,00**	**0,00**	**0,00**	**0,00**
7	01	7-01.0-00.0-00.37	05	2.01	0007	Pelaksanaan Semua Urusan Pemerintahan yang Bukan Merupakan Kewenangan Daerah dan Tidak Dilaksanakan oleh Instansi Vertikal	10.000.000,00	10.000.000,00	0,00	0,00	0,00	0,00	0,00	0,00
7	01	7-01.0-00.0-00.37	05	2.01	0008	Pelaksanaan Tugas Forum Koordinasi Pimpinan di Kecamatan	8.190.000,00	8.190.000,00	0,00	0,00	0,00	0,00	0,00	0,00
7	**01**	**7-01.0-00.0-00.37**	**06**	**0.00**	**0000**	**PROGRAM PEMBINAAN DAN PENGAWASAN PEMERINTAHAN DESA**	**39.328.000,00**	**39.328.000,00**	**0,00**	**0,00**	**0,00**	**0,00**	**0,00**	**0,00**
7	**01**	**7-01.0-00.0-00.37**	**06**	**2.01**	**0000**	**Fasilitasi, Rekomendasi dan Koordinasi Pembinaan dan Pengawasan Pemerintahan Desa**	**39.328.000,00**	**39.328.000,00**	**0,00**	**0,00**	**0,00**	**0,00**	**0,00**	**0,00**
7	01	7-01.0-00.0-00.37	06	2.01	0013	Fasilitasi Penyusunan Perencanaan Pembangunan Partisipatif	19.250.000,00	19.250.000,00	0,00	0,00	0,00	0,00	0,00	0,00
7	01	7-01.0-00.0-00.37	06	2.01	0016	Fasilitasi Penyusunan Program dan Pelaksanaan Pemberdayaan Masyarakat Desa	20.078.000,00	20.078.000,00	0,00	0,00	0,00	0,00	0,00	0,00
7	**01**	**7-01.0-00.0-00.38**				**KECAMATAN GEDUNG SURIAN**	**580.411.975,00**	**549.877.992,00**	**17.635.000,00**	**17.635.000,00**	**0,00**	**0,00**	**0,00**	**0,00**
7	**01**	**7-01.0-00.0-00.38**	**01**	**0.00**	**0000**	**PROGRAM PENUNJANG URUSAN PEMERINTAHAN DAERAH KABUPATEN/KOTA**	**452.126.575,00**	**423.941.592,00**	**17.635.000,00**	**17.635.000,00**	**0,00**	**0,00**	**0,00**	**0,00**
7	**01**	**7-01.0-00.0-00.38**	**01**	**2.01**	**0000**	**Perencanaan, Penganggaran, dan Evaluasi Kinerja Perangkat Daerah**	**20.570.200,00**	**20.570.200,00**	**0,00**	**0,00**	**0,00**	**0,00**	**0,00**	**0,00**
7	01	7-01.0-00.0-00.38	01	2.01	0001	Penyusunan Dokumen Perencanaan Perangkat Daerah	5.151.200,00	5.151.200,00	0,00	0,00	0,00	0,00	0,00	0,00
7	01	7-01.0-00.0-00.38	01	2.01	0002	Koordinasi dan Penyusunan Dokumen RKA-SKPD	1.557.000,00	1.557.000,00	0,00	0,00	0,00	0,00	0,00	0,00
7	01	7-01.0-00.0-00.38	01	2.01	0003	Koordinasi dan Penyusunan Dokumen Perubahan RKA-SKPD	1.433.400,00	1.433.400,00	0,00	0,00	0,00	0,00	0,00	0,00
7	01	7-01.0-00.0-00.38	01	2.01	0004	Koordinasi dan Penyusunan DPA-SKPD	2.754.800,00	2.754.800,00	0,00	0,00	0,00	0,00	0,00	0,00
7	01	7-01.0-00.0-00.38	01	2.01	0005	Koordinasi dan Penyusunan Perubahan DPA- SKPD	3.929.000,00	3.929.000,00	0,00	0,00	0,00	0,00	0,00	0,00
7	01	7-01.0-00.0-00.38	01	2.01	0006	Koordinasi dan Penyusunan Laporan Capaian Kinerja dan Ikhtisar Realisasi Kinerja SKPD	1.427.800,00	1.427.800,00	0,00	0,00	0,00	0,00	0,00	0,00
7	01	7-01.0-00.0-00.38	01	2.01	0007	Evaluasi Kinerja Perangkat Daerah	4.317.000,00	4.317.000,00	0,00	0,00	0,00	0,00	0,00	0,00
7	**01**	**7-01.0-00.0-00.38**	**01**	**2.02**	**0000**	**Administrasi Keuangan Perangkat Daerah**	**311.166.175,00**	**284.405.400,00**	**0,00**	**0,00**	**0,00**	**0,00**	**0,00**	**0,00**
7	01	7-01.0-00.0-00.38	01	2.02	0001	Penyediaan Gaji dan Tunjangan ASN	304.253.775,00	277.493.000,00	0,00	0,00	0,00	0,00	0,00	0,00
7	01	7-01.0-00.0-00.38	01	2.02	0005	Koordinasi dan Penyusunan Laporan Keuangan Akhir Tahun SKPD	2.607.000,00	2.607.000,00	0,00	0,00	0,00	0,00	0,00	0,00
7	01	7-01.0-00.0-00.38	01	2.02	0007	Koordinasi dan Penyusunan Laporan Keuangan Bulanan/ Triwulanan/ Semesteran SKPD	2.326.200,00	2.326.200,00	0,00	0,00	0,00	0,00	0,00	0,00
7	01	7-01.0-00.0-00.38	01	2.02	0008	Penyusunan Pelaporan dan Analisis Prognosis Realisasi Anggaran	1.979.200,00	1.979.200,00	0,00	0,00	0,00	0,00	0,00	0,00
7	**01**	**7-01.0-00.0-00.38**	**01**	**2.06**	**0000**	**Administrasi Umum Perangkat Daerah**	**50.002.200,00**	**50.002.200,00**	**0,00**	**0,00**	**0,00**	**0,00**	**0,00**	**0,00**
7	01	7-01.0-00.0-00.38	01	2.06	0001	Penyediaan Komponen Instalasi Listrik/Penerangan Bangunan Kantor	2.950.800,00	2.950.800,00	0,00	0,00	0,00	0,00	0,00	0,00
7	01	7-01.0-00.0-00.38	01	2.06	0005	Penyediaan Barang Cetakan dan Penggandaan	9.946.400,00	9.946.400,00	0,00	0,00	0,00	0,00	0,00	0,00
7	01	7-01.0-00.0-00.38	01	2.06	0006	Penyediaan Bahan Bacaan dan Peraturan Perundang-undangan	3.960.000,00	3.960.000,00	0,00	0,00	0,00	0,00	0,00	0,00
7	01	7-01.0-00.0-00.38	01	2.06	0008	Fasilitasi Kunjungan Tamu	9.000.000,00	9.000.000,00	0,00	0,00	0,00	0,00	0,00	0,00
7	01	7-01.0-00.0-00.38	01	2.06	0009	Penyelenggaraan Rapat Koordinasi dan Konsultasi SKPD	24.145.000,00	24.145.000,00	0,00	0,00	0,00	0,00	0,00	0,00
7	**01**	**7-01.0-00.0-00.38**	**01**	**2.07**	**0000**	**Pengadaan Barang Milik Daerah Penunjang Urusan Pemerintah Daerah**	**0,00**	**0,00**	**17.635.000,00**	**17.635.000,00**	**0,00**	**0,00**	**0,00**	**0,00**
7	01	7-01.0-00.0-00.38	01	2.07	0005	Pengadaan Mebel	0,00	0,00	9.135.000,00	9.135.000,00	0,00	0,00	0,00	0,00
7	01	7-01.0-00.0-00.38	01	2.07	0006	Pengadaan Peralatan dan Mesin Lainnya	0,00	0,00	8.500.000,00	8.500.000,00	0,00	0,00	0,00	0,00
7	**01**	**7-01.0-00.0-00.38**	**01**	**2.08**	**0000**	**Penyediaan Jasa Penunjang Urusan Pemerintahan Daerah**	**48.390.000,00**	**47.938.512,00**	**0,00**	**0,00**	**0,00**	**0,00**	**0,00**	**0,00**

KODE REKENING						URAIAN URUSAN, ORGANISASI, PROGRAM, KEGIATAN DAN SUB KEGIATAN	KELOMPOK BELANJA						TRANSFER	
							OPERASI		MODAL		TIDAK TERDUGA		ANGGARAN	REALISASI
							ANGGARAN	REALISASI	ANGGARAN	REALISASI	ANGGARAN	REALISASI		
1						2	3	4	5	6	7	8	9	10
7	01	7-01.0-00.0-00.38	01	2.08	0001	Penyediaan Jasa Surat Menyurat	3.000.000,00	3.000.000,00	0,00	0,00	0,00	0,00	0,00	0,00
7	01	7-01.0-00.0-00.38	01	2.08	0002	Penyediaan Jasa Komunikasi, Sumber Daya Air dan Listrik	9.360.000,00	8.908.512,00	0,00	0,00	0,00	0,00	0,00	0,00
7	01	7-01.0-00.0-00.38	01	2.08	0004	Penyediaan Jasa Pelayanan Umum Kantor	36.030.000,00	36.030.000,00	0,00	0,00	0,00	0,00	0,00	0,00
7	**01**	**7-01.0-00.0-00.38**	**01**	**2.09**	**0000**	**Pemeliharaan Barang Milik Daerah Penunjang Urusan Pemerintahan Daerah**	**21.998.000,00**	**21.025.280,00**	**0,00**	**0,00**	**0,00**	**0,00**	**0,00**	**0,00**
7	01	7-01.0-00.0-00.38	01	2.09	0002	Penyediaan Jasa Pemeliharaan, Biaya Pemeliharaan, Pajak dan Perizinan Kendaraan Dinas Operasional atau Lapangan	14.000.000,00	13.027.280,00	0,00	0,00	0,00	0,00	0,00	0,00
7	01	7-01.0-00.0-00.38	01	2.09	0006	Pemeliharaan Peralatan dan Mesin Lainnya	3.000.000,00	3.000.000,00	0,00	0,00	0,00	0,00	0,00	0,00
7	01	7-01.0-00.0-00.38	01	2.09	0009	Pemeliharaan/Rehabilitasi Gedung Kantor dan Bangunan Lainnya	4.998.000,00	4.998.000,00	0,00	0,00	0,00	0,00	0,00	0,00
7	**01**	**7-01.0-00.0-00.38**	**02**	**0.00**	**0000**	**PROGRAM PENYELENGGARAAN PEMERINTAHAN DAN PELAYANAN PUBLIK**	**20.271.300,00**	**20.271.300,00**	**0,00**	**0,00**	**0,00**	**0,00**	**0,00**	**0,00**
7	**01**	**7-01.0-00.0-00.38**	**02**	**2.01**	**0000**	**Koordinasi Penyelenggaraan Kegiatan Pemerintahan di Tingkat Kecamatan**	**5.798.600,00**	**5.798.600,00**	**0,00**	**0,00**	**0,00**	**0,00**	**0,00**	**0,00**
7	01	7-01.0-00.0-00.38	02	2.01	0001	Koordinasi/Sinergi Perencanaan dan Pelaksanaan Kegiatan Pemerintahan dengan Perangkat Daerah dan Instansi Vertikal Terkait	5.798.600,00	5.798.600,00	0,00	0,00	0,00	0,00	0,00	0,00
7	**01**	**7-01.0-00.0-00.38**	**02**	**2.04**	**0000**	**Pelaksanaan Urusan Pemerintahan yang Dilimpahkan kepada Camat**	**14.472.700,00**	**14.472.700,00**	**0,00**	**0,00**	**0,00**	**0,00**	**0,00**	**0,00**
7	01	7-01.0-00.0-00.38	02	2.04	0003	Pelaksanaan Urusan Pemerintahan yang Terkait dengan Kewenangan Lain yang Dilimpahkan	14.472.700,00	14.472.700,00	0,00	0,00	0,00	0,00	0,00	0,00
7	**01**	**7-01.0-00.0-00.38**	**03**	**0.00**	**0000**	**PROGRAM PEMBERDAYAAN MASYARAKAT DESA DAN KELURAHAN**	**26.793.200,00**	**26.793.200,00**	**0,00**	**0,00**	**0,00**	**0,00**	**0,00**	**0,00**
7	**01**	**7-01.0-00.0-00.38**	**03**	**2.01**	**0000**	**Koordinasi Kegiatan Pemberdayaan Desa**	**26.793.200,00**	**26.793.200,00**	**0,00**	**0,00**	**0,00**	**0,00**	**0,00**	**0,00**
7	01	7-01.0-00.0-00.38	03	2.01	0001	Peningkatan Partisipasi Masyarakat dalam Forum Musyawarah Perencanaan Pembangunan di Desa	19.772.000,00	19.772.000,00	0,00	0,00	0,00	0,00	0,00	0,00
7	01	7-01.0-00.0-00.38	03	2.01	0003	Peningkatan Efektifitas Kegiatan Pemberdayaan Masyarakat di Wilayah Kecamatan	7.021.200,00	7.021.200,00	0,00	0,00	0,00	0,00	0,00	0,00
7	**01**	**7-01.0-00.0-00.38**	**04**	**0.00**	**0000**	**PROGRAM KOORDINASI KETENTRAMAN DAN KETERTIBAN UMUM**	**24.867.300,00**	**24.867.300,00**	**0,00**	**0,00**	**0,00**	**0,00**	**0,00**	**0,00**
7	**01**	**7-01.0-00.0-00.38**	**04**	**2.01**	**0000**	**Koordinasi Upaya Penyelenggaraan Ketenteraman dan Ketertiban Umum**	**24.867.300,00**	**24.867.300,00**	**0,00**	**0,00**	**0,00**	**0,00**	**0,00**	**0,00**
7	01	7-01.0-00.0-00.38	04	2.01	0001	Sinergitas dengan Kepolisian Negara Republik Indonesia, Tentara Nasional Indonesia dan Instansi Vertikal di Wilayah Kecamatan	16.452.700,00	16.452.700,00	0,00	0,00	0,00	0,00	0,00	0,00
7	01	7-01.0-00.0-00.38	04	2.01	0002	Harmonisasi Hubungan dengan Tokoh Agama dan Tokoh Masyarakat	8.414.600,00	8.414.600,00	0,00	0,00	0,00	0,00	0,00	0,00
7	**01**	**7-01.0-00.0-00.38**	**05**	**0.00**	**0000**	**PROGRAM PENYELENGGARAAN URUSAN PEMERINTAHAN UMUM**	**12.081.600,00**	**11.676.600,00**	**0,00**	**0,00**	**0,00**	**0,00**	**0,00**	**0,00**
7	**01**	**7-01.0-00.0-00.38**	**05**	**2.01**	**0000**	**Penyelenggaraan Urusan Pemerintahan Umum Sesuai Penugasan Kepala Daerah**	**12.081.600,00**	**11.676.600,00**	**0,00**	**0,00**	**0,00**	**0,00**	**0,00**	**0,00**
7	01	7-01.0-00.0-00.38	05	2.01	0007	Pelaksanaan Semua Urusan Pemerintahan yang Bukan Merupakan Kewenangan Daerah dan Tidak Dilaksanakan oleh Instansi Vertikal	5.661.800,00	5.661.800,00	0,00	0,00	0,00	0,00	0,00	0,00
7	01	7-01.0-00.0-00.38	05	2.01	0008	Pelaksanaan Tugas Forum Koordinasi Pimpinan di Kecamatan	6.419.800,00	6.014.800,00	0,00	0,00	0,00	0,00	0,00	0,00
7	**01**	**7-01.0-00.0-00.38**	**06**	**0.00**	**0000**	**PROGRAM PEMBINAAN DAN PENGAWASAN PEMERINTAHAN DESA**	**44.272.000,00**	**42.328.000,00**	**0,00**	**0,00**	**0,00**	**0,00**	**0,00**	**0,00**
7	**01**	**7-01.0-00.0-00.38**	**06**	**2.01**	**0000**	**Fasilitasi, Rekomendasi dan Koordinasi Pembinaan dan Pengawasan Pemerintahan Desa**	**44.272.000,00**	**42.328.000,00**	**0,00**	**0,00**	**0,00**	**0,00**	**0,00**	**0,00**
7	01	7-01.0-00.0-00.38	06	2.01	0013	Fasilitasi Penyusunan Perencanaan Pembangunan Partisipatif	27.530.800,00	25.586.800,00	0,00	0,00	0,00	0,00	0,00	0,00
7	01	7-01.0-00.0-00.38	06	2.01	0016	Fasilitasi Penyusunan Program dan Pelaksanaan Pemberdayaan Masyarakat Desa	16.741.200,00	16.741.200,00	0,00	0,00	0,00	0,00	0,00	0,00
7	**01**	**7-01.0-00.0-00.39**				**KECAMATAN KEBUN TEBU**	**591.349.235,00**	**560.648.725,00**	**17.250.000,00**	**17.250.000,00**	**0,00**	**0,00**	**0,00**	**0,00**
7	**01**	**7-01.0-00.0-00.39**	**01**	**0.00**	**0000**	**PROGRAM PENUNJANG URUSAN PEMERINTAHAN DAERAH KABUPATEN/KOTA**	**472.454.235,00**	**441.753.725,00**	**17.250.000,00**	**17.250.000,00**	**0,00**	**0,00**	**0,00**	**0,00**
7	**01**	**7-01.0-00.0-00.39**	**01**	**2.01**	**0000**	**Perencanaan, Penganggaran, dan Evaluasi Kinerja Perangkat Daerah**	**10.693.000,00**	**10.693.000,00**	**0,00**	**0,00**	**0,00**	**0,00**	**0,00**	**0,00**
7	01	7-01.0-00.0-00.39	01	2.01	0001	Penyusunan Dokumen Perencanaan Perangkat Daerah	3.570.000,00	3.570.000,00	0,00	0,00	0,00	0,00	0,00	0,00
7	01	7-01.0-00.0-00.39	01	2.01	0002	Koordinasi dan Penyusunan Dokumen RKA-SKPD	1.123.000,00	1.123.000,00	0,00	0,00	0,00	0,00	0,00	0,00
7	01	7-01.0-00.0-00.39	01	2.01	0003	Koordinasi dan Penyusunan Dokumen Perubahan RKA-SKPD	1.000.000,00	1.000.000,00	0,00	0,00	0,00	0,00	0,00	0,00
7	01	7-01.0-00.0-00.39	01	2.01	0004	Koordinasi dan Penyusunan DPA-SKPD	1.000.000,00	1.000.000,00	0,00	0,00	0,00	0,00	0,00	0,00
7	01	7-01.0-00.0-00.39	01	2.01	0005	Koordinasi dan Penyusunan Perubahan DPA- SKPD	1.000.000,00	1.000.000,00	0,00	0,00	0,00	0,00	0,00	0,00
7	01	7-01.0-00.0-00.39	01	2.01	0006	Koordinasi dan Penyusunan Laporan Capaian Kinerja dan Ikhtisar Realisasi Kinerja SKPD	1.500.000,00	1.500.000,00	0,00	0,00	0,00	0,00	0,00	0,00
7	01	7-01.0-00.0-00.39	01	2.01	0007	Evaluasi Kinerja Perangkat Daerah	1.500.000,00	1.500.000,00	0,00	0,00	0,00	0,00	0,00	0,00
7	**01**	**7-01.0-00.0-00.39**	**01**	**2.02**	**0000**	**Administrasi Keuangan Perangkat Daerah**	**314.055.235,00**	**284.742.800,00**	**0,00**	**0,00**	**0,00**	**0,00**	**0,00**	**0,00**
7	01	7-01.0-00.0-00.39	01	2.02	0001	Penyediaan Gaji dan Tunjangan ASN	308.555.235,00	279.242.800,00	0,00	0,00	0,00	0,00	0,00	0,00
7	01	7-01.0-00.0-00.39	01	2.02	0005	Koordinasi dan Penyusunan Laporan Keuangan Akhir Tahun SKPD	2.500.000,00	2.500.000,00	0,00	0,00	0,00	0,00	0,00	0,00
7	01	7-01.0-00.0-00.39	01	2.02	0007	Koordinasi dan Penyusunan Laporan Keuangan Bulanan/ Triwulanan/ Semesteran SKPD	1.000.000,00	1.000.000,00	0,00	0,00	0,00	0,00	0,00	0,00
7	01	7-01.0-00.0-00.39	01	2.02	0008	Penyusunan Pelaporan dan Analisis Prognosis Realisasi Anggaran	2.000.000,00	2.000.000,00	0,00	0,00	0,00	0,00	0,00	0,00
7	**01**	**7-01.0-00.0-00.39**	**01**	**2.06**	**0000**	**Administrasi Umum Perangkat Daerah**	**47.296.000,00**	**47.060.000,00**	**0,00**	**0,00**	**0,00**	**0,00**	**0,00**	**0,00**
7	01	7-01.0-00.0-00.39	01	2.06	0001	Penyediaan Komponen Instalasi Listrik/Penerangan Bangunan Kantor	3.784.000,00	3.784.000,00	0,00	0,00	0,00	0,00	0,00	0,00
7	01	7-01.0-00.0-00.39	01	2.06	0005	Penyediaan Barang Cetakan dan Penggandaan	7.400.000,00	7.400.000,00	0,00	0,00	0,00	0,00	0,00	0,00
7	01	7-01.0-00.0-00.39	01	2.06	0006	Penyediaan Bahan Bacaan dan Peraturan Perundang-undangan	3.960.000,00	3.960.000,00	0,00	0,00	0,00	0,00	0,00	0,00
7	01	7-01.0-00.0-00.39	01	2.06	0008	Fasilitasi Kunjungan Tamu	14.927.000,00	14.927.000,00	0,00	0,00	0,00	0,00	0,00	0,00
7	01	7-01.0-00.0-00.39	01	2.06	0009	Penyelenggaraan Rapat Koordinasi dan Konsultasi SKPD	17.225.000,00	16.989.000,00	0,00	0,00	0,00	0,00	0,00	0,00

KODE REKENING						URAIAN URUSAN, ORGANISASI, PROGRAM, KEGIATAN DAN SUB KEGIATAN	KELOMPOK BELANJA						TRANSFER	
							OPERASI		MODAL		TIDAK TERDUGA		ANGGARAN	REALISASI
							ANGGARAN	REALISASI	ANGGARAN	REALISASI	ANGGARAN	REALISASI		
1						2	3	4	5	6	7	8	9	10
7	**01**	**7-01.0-00.0-00.39**	**01**	**2.07**	**0000**	**Pengadaan Barang Milik Daerah Penunjang Urusan Pemerintah Daerah**	**5.717.000,00**	**5.717.000,00**	**17.250.000,00**	**17.250.000,00**	**0,00**	**0,00**	**0,00**	**0,00**
7	01	7-01.0-00.0-00.39	01	2.07	0005	Pengadaan Mebel	0,00	0,00	0,00	0,00	0,00	0,00	0,00	0,00
7	01	7-01.0-00.0-00.39	01	2.07	0006	Pengadaan Peralatan dan Mesin Lainnya	5.717.000,00	5.717.000,00	17.250.000,00	17.250.000,00	0,00	0,00	0,00	0,00
7	**01**	**7-01.0-00.0-00.39**	**01**	**2.08**	**0000**	**Penyediaan Jasa Penunjang Urusan Pemerintahan Daerah**	**58.278.000,00**	**57.828.600,00**	**0,00**	**0,00**	**0,00**	**0,00**	**0,00**	**0,00**
7	01	7-01.0-00.0-00.39	01	2.08	0001	Penyediaan Jasa Surat Menyurat	200.000,00	200.000,00	0,00	0,00	0,00	0,00	0,00	0,00
7	01	7-01.0-00.0-00.39	01	2.08	0002	Penyediaan Jasa Komunikasi, Sumber Daya Air dan Listrik	9.000.000,00	8.550.600,00	0,00	0,00	0,00	0,00	0,00	0,00
7	01	7-01.0-00.0-00.39	01	2.08	0004	Penyediaan Jasa Pelayanan Umum Kantor	49.078.000,00	49.078.000,00	0,00	0,00	0,00	0,00	0,00	0,00
7	**01**	**7-01.0-00.0-00.39**	**01**	**2.09**	**0000**	**Pemeliharaan Barang Milik Daerah Penunjang Urusan Pemerintahan Daerah**	**36.415.000,00**	**35.712.325,00**	**0,00**	**0,00**	**0,00**	**0,00**	**0,00**	**0,00**
7	01	7-01.0-00.0-00.39	01	2.09	0001	Penyediaan Jasa Pemeliharaan, Biaya Pemeliharaan, dan Pajak Kendaraan Perorangan Dinas atau Kendaraan Dinas Jabatan	17.750.000,00	17.047.325,00	0,00	0,00	0,00	0,00	0,00	0,00
7	01	7-01.0-00.0-00.39	01	2.09	0006	Pemeliharaan Peralatan dan Mesin Lainnya	8.590.000,00	8.590.000,00	0,00	0,00	0,00	0,00	0,00	0,00
7	01	7-01.0-00.0-00.39	01	2.09	0009	Pemeliharaan/Rehabilitasi Gedung Kantor dan Bangunan Lainnya	10.075.000,00	10.075.000,00	0,00	0,00	0,00	0,00	0,00	0,00
7	**01**	**7-01.0-00.0-00.39**	**02**	**0.00**	**0000**	**PROGRAM PENYELENGGARAAN PEMERINTAHAN DAN PELAYANAN PUBLIK**	**11.065.000,00**	**11.065.000,00**	**0,00**	**0,00**	**0,00**	**0,00**	**0,00**	**0,00**
7	**01**	**7-01.0-00.0-00.39**	**02**	**2.04**	**0000**	**Pelaksanaan Urusan Pemerintahan yang Dilimpahkan kepada Camat**	**11.065.000,00**	**11.065.000,00**	**0,00**	**0,00**	**0,00**	**0,00**	**0,00**	**0,00**
7	01	7-01.0-00.0-00.39	02	2.04	0001	Pelaksanaan Urusan Pemerintahan yang Terkait dengan Pelayanan Perizinan Non Usaha	2.005.000,00	2.005.000,00	0,00	0,00	0,00	0,00	0,00	0,00
7	01	7-01.0-00.0-00.39	02	2.04	0002	Pelaksanaan Urusan Pemerintahan yang terkait dengan Nonperizinan	4.035.000,00	4.035.000,00	0,00	0,00	0,00	0,00	0,00	0,00
7	01	7-01.0-00.0-00.39	02	2.04	0003	Pelaksanaan Urusan Pemerintahan yang Terkait dengan Kewenangan Lain yang Dilimpahkan	5.025.000,00	5.025.000,00	0,00	0,00	0,00	0,00	0,00	0,00
7	**01**	**7-01.0-00.0-00.39**	**03**	**0.00**	**0000**	**PROGRAM PEMBERDAYAAN MASYARAKAT DESA DAN KELURAHAN**	**40.239.000,00**	**40.239.000,00**	**0,00**	**0,00**	**0,00**	**0,00**	**0,00**	**0,00**
7	**01**	**7-01.0-00.0-00.39**	**03**	**2.01**	**0000**	**Koordinasi Kegiatan Pemberdayaan Desa**	**40.239.000,00**	**40.239.000,00**	**0,00**	**0,00**	**0,00**	**0,00**	**0,00**	**0,00**
7	01	7-01.0-00.0-00.39	03	2.01	0001	Peningkatan Partisipasi Masyarakat dalam Forum Musyawarah Perencanaan Pembangunan di Desa	37.932.000,00	37.932.000,00	0,00	0,00	0,00	0,00	0,00	0,00
7	01	7-01.0-00.0-00.39	03	2.01	0002	Sinkronisasi Program Kerja dan Kegiatan Pemberdayaan Masyarakat yang Dilakukan oleh Pemerintah dan Swasta di Wilayah Kerja Kecamatan	2.307.000,00	2.307.000,00	0,00	0,00	0,00	0,00	0,00	0,00
7	**01**	**7-01.0-00.0-00.39**	**04**	**0.00**	**0000**	**PROGRAM KOORDINASI KETENTRAMAN DAN KETERTIBAN UMUM**	**33.487.000,00**	**33.487.000,00**	**0,00**	**0,00**	**0,00**	**0,00**	**0,00**	**0,00**
7	**01**	**7-01.0-00.0-00.39**	**04**	**2.01**	**0000**	**Koordinasi Upaya Penyelenggaraan Ketenteraman dan Ketertiban Umum**	**33.487.000,00**	**33.487.000,00**	**0,00**	**0,00**	**0,00**	**0,00**	**0,00**	**0,00**
7	01	7-01.0-00.0-00.39	04	2.01	0001	Sinergitas dengan Kepolisian Negara Republik Indonesia, Tentara Nasional Indonesia dan Instansi Vertikal di Wilayah Kecamatan	30.507.000,00	30.507.000,00	0,00	0,00	0,00	0,00	0,00	0,00
7	01	7-01.0-00.0-00.39	04	2.01	0002	Harmonisasi Hubungan dengan Tokoh Agama dan Tokoh Masyarakat	2.980.000,00	2.980.000,00	0,00	0,00	0,00	0,00	0,00	0,00
7	**01**	**7-01.0-00.0-00.39**	**05**	**0.00**	**0000**	**PROGRAM PENYELENGGARAAN URUSAN PEMERINTAHAN UMUM**	**24.104.000,00**	**24.104.000,00**	**0,00**	**0,00**	**0,00**	**0,00**	**0,00**	**0,00**
7	**01**	**7-01.0-00.0-00.39**	**05**	**2.01**	**0000**	**Penyelenggaraan Urusan Pemerintahan Umum Sesuai Penugasan Kepala Daerah**	**24.104.000,00**	**24.104.000,00**	**0,00**	**0,00**	**0,00**	**0,00**	**0,00**	**0,00**
7	01	7-01.0-00.0-00.39	05	2.01	0007	Pelaksanaan Semua Urusan Pemerintahan yang Bukan Merupakan Kewenangan Daerah dan Tidak Dilaksanakan oleh Instansi Vertikal	18.958.000,00	18.958.000,00	0,00	0,00	0,00	0,00	0,00	0,00
7	01	7-01.0-00.0-00.39	05	2.01	0008	Pelaksanaan Tugas Forum Koordinasi Pimpinan di Kecamatan	5.146.000,00	5.146.000,00	0,00	0,00	0,00	0,00	0,00	0,00
7	**01**	**7-01.0-00.0-00.39**	**06**	**0.00**	**0000**	**PROGRAM PEMBINAAN DAN PENGAWASAN PEMERINTAHAN DESA**	**10.000.000,00**	**10.000.000,00**	**0,00**	**0,00**	**0,00**	**0,00**	**0,00**	**0,00**
7	**01**	**7-01.0-00.0-00.39**	**06**	**2.01**	**0000**	**Fasilitasi, Rekomendasi dan Koordinasi Pembinaan dan Pengawasan Pemerintahan Desa**	**10.000.000,00**	**10.000.000,00**	**0,00**	**0,00**	**0,00**	**0,00**	**0,00**	**0,00**
7	01	7-01.0-00.0-00.39	06	2.01	0013	Fasilitasi Penyusunan Perencanaan Pembangunan Partisipatif	5.000.000,00	5.000.000,00	0,00	0,00	0,00	0,00	0,00	0,00
7	01	7-01.0-00.0-00.39	06	2.01	0016	Fasilitasi Penyusunan Program dan Pelaksanaan Pemberdayaan Masyarakat Desa	5.000.000,00	5.000.000,00	0,00	0,00	0,00	0,00	0,00	0,00
7	**01**	**7-01.0-00.0-00.40**				**KECAMATAN AIR HITAM**	**614.505.762,00**	**592.700.720,00**	**8.500.000,00**	**8.500.000,00**	**0,00**	**0,00**	**0,00**	**0,00**
7	**01**	**7-01.0-00.0-00.40**	**01**	**0.00**	**0000**	**PROGRAM PENUNJANG URUSAN PEMERINTAHAN DAERAH KABUPATEN/KOTA**	**509.294.762,00**	**487.489.720,00**	**8.500.000,00**	**8.500.000,00**	**0,00**	**0,00**	**0,00**	**0,00**
7	**01**	**7-01.0-00.0-00.40**	**01**	**2.01**	**0000**	**Perencanaan, Penganggaran, dan Evaluasi Kinerja Perangkat Daerah**	**19.321.000,00**	**19.321.000,00**	**0,00**	**0,00**	**0,00**	**0,00**	**0,00**	**0,00**
7	01	7-01.0-00.0-00.40	01	2.01	0001	Penyusunan Dokumen Perencanaan Perangkat Daerah	8.321.000,00	8.321.000,00	0,00	0,00	0,00	0,00	0,00	0,00
7	01	7-01.0-00.0-00.40	01	2.01	0002	Koordinasi dan Penyusunan Dokumen RKA-SKPD	2.000.000,00	2.000.000,00	0,00	0,00	0,00	0,00	0,00	0,00
7	01	7-01.0-00.0-00.40	01	2.01	0003	Koordinasi dan Penyusunan Dokumen Perubahan RKA-SKPD	2.000.000,00	2.000.000,00	0,00	0,00	0,00	0,00	0,00	0,00
7	01	7-01.0-00.0-00.40	01	2.01	0004	Koordinasi dan Penyusunan DPA-SKPD	2.000.000,00	2.000.000,00	0,00	0,00	0,00	0,00	0,00	0,00
7	01	7-01.0-00.0-00.40	01	2.01	0005	Koordinasi dan Penyusunan Perubahan DPA- SKPD	2.000.000,00	2.000.000,00	0,00	0,00	0,00	0,00	0,00	0,00
7	01	7-01.0-00.0-00.40	01	2.01	0006	Koordinasi dan Penyusunan Laporan Capaian Kinerja dan Ikhtisar Realisasi Kinerja SKPD	1.500.000,00	1.500.000,00	0,00	0,00	0,00	0,00	0,00	0,00
7	01	7-01.0-00.0-00.40	01	2.01	0007	Evaluasi Kinerja Perangkat Daerah	1.500.000,00	1.500.000,00	0,00	0,00	0,00	0,00	0,00	0,00
7	**01**	**7-01.0-00.0-00.40**	**01**	**2.02**	**0000**	**Administrasi Keuangan Perangkat Daerah**	**309.056.762,00**	**288.851.720,00**	**0,00**	**0,00**	**0,00**	**0,00**	**0,00**	**0,00**
7	01	7-01.0-00.0-00.40	01	2.02	0001	Penyediaan Gaji dan Tunjangan ASN	301.881.762,00	281.676.720,00	0,00	0,00	0,00	0,00	0,00	0,00
7	01	7-01.0-00.0-00.40	01	2.02	0005	Koordinasi dan Penyusunan Laporan Keuangan Akhir Tahun SKPD	2.675.000,00	2.675.000,00	0,00	0,00	0,00	0,00	0,00	0,00
7	01	7-01.0-00.0-00.40	01	2.02	0007	Koordinasi dan Penyusunan Laporan Keuangan Bulanan/ Triwulanan/ Semesteran SKPD	2.500.000,00	2.500.000,00	0,00	0,00	0,00	0,00	0,00	0,00
7	01	7-01.0-00.0-00.40	01	2.02	0008	Penyusunan Pelaporan dan Analisis Prognosis Realisasi Anggaran	2.000.000,00	2.000.000,00	0,00	0,00	0,00	0,00	0,00	0,00
7	**01**	**7-01.0-00.0-00.40**	**01**	**2.06**	**0000**	**Administrasi Umum Perangkat Daerah**	**55.885.000,00**	**55.885.000,00**	**0,00**	**0,00**	**0,00**	**0,00**	**0,00**	**0,00**

KODE REKENING						URAIAN URUSAN, ORGANISASI, PROGRAM, KEGIATAN DAN SUB KEGIATAN	KELOMPOK BELANJA						TRANSFER	
							OPERASI		MODAL		TIDAK TERDUGA		ANGGARAN	REALISASI
							ANGGARAN	REALISASI	ANGGARAN	REALISASI	ANGGARAN	REALISASI		
1						2	3	4	5	6	7	8	9	10
7	01	7-01.0-00.0-00.40	01	2.06	0001	Penyediaan Komponen Instalasi Listrik/Penerangan Bangunan Kantor	3.290.000,00	3.290.000,00	0,00	0,00	0,00	0,00	0,00	0,00
7	01	7-01.0-00.0-00.40	01	2.06	0005	Penyediaan Barang Cetakan dan Penggandaan	17.095.000,00	17.095.000,00	0,00	0,00	0,00	0,00	0,00	0,00
7	01	7-01.0-00.0-00.40	01	2.06	0006	Penyediaan Bahan Bacaan dan Peraturan Perundang-undangan	5.015.000,00	5.015.000,00	0,00	0,00	0,00	0,00	0,00	0,00
7	01	7-01.0-00.0-00.40	01	2.06	0008	Fasilitasi Kunjungan Tamu	5.475.000,00	5.475.000,00	0,00	0,00	0,00	0,00	0,00	0,00
7	01	7-01.0-00.0-00.40	01	2.06	0009	Penyelenggaraan Rapat Koordinasi dan Konsultasi SKPD	25.010.000,00	25.010.000,00	0,00	0,00	0,00	0,00	0,00	0,00
7	**01**	**7-01.0-00.0-00.40**	**01**	**2.07**	**0000**	**Pengadaan Barang Milik Daerah Penunjang Urusan Pemerintah Daerah**	**1.100.000,00**	**1.100.000,00**	**8.500.000,00**	**8.500.000,00**	**0,00**	**0,00**	**0,00**	**0,00**
7	01	7-01.0-00.0-00.40	01	2.07	0006	Pengadaan Peralatan dan Mesin Lainnya	1.100.000,00	1.100.000,00	8.500.000,00	8.500.000,00	0,00	0,00	0,00	0,00
7	**01**	**7-01.0-00.0-00.40**	**01**	**2.08**	**0000**	**Penyediaan Jasa Penunjang Urusan Pemerintahan Daerah**	**67.392.000,00**	**67.392.000,00**	**0,00**	**0,00**	**0,00**	**0,00**	**0,00**	**0,00**
7	01	7-01.0-00.0-00.40	01	2.08	0001	Penyediaan Jasa Surat Menyurat	200.000,00	200.000,00	0,00	0,00	0,00	0,00	0,00	0,00
7	01	7-01.0-00.0-00.40	01	2.08	0002	Penyediaan Jasa Komunikasi, Sumber Daya Air dan Listrik	3.600.000,00	3.600.000,00	0,00	0,00	0,00	0,00	0,00	0,00
7	01	7-01.0-00.0-00.40	01	2.08	0003	Penyediaan Jasa Peralatan dan Perlengkapan Kantor	26.592.000,00	26.592.000,00	0,00	0,00	0,00	0,00	0,00	0,00
7	01	7-01.0-00.0-00.40	01	2.08	0004	Penyediaan Jasa Pelayanan Umum Kantor	37.000.000,00	37.000.000,00	0,00	0,00	0,00	0,00	0,00	0,00
7	**01**	**7-01.0-00.0-00.40**	**01**	**2.09**	**0000**	**Pemeliharaan Barang Milik Daerah Penunjang Urusan Pemerintahan Daerah**	**56.540.000,00**	**54.940.000,00**	**0,00**	**0,00**	**0,00**	**0,00**	**0,00**	**0,00**
7	01	7-01.0-00.0-00.40	01	2.09	0001	Penyediaan Jasa Pemeliharaan, Biaya Pemeliharaan, dan Pajak Kendaraan Perorangan Dinas atau Kendaraan Dinas Jabatan	32.450.000,00	30.850.000,00	0,00	0,00	0,00	0,00	0,00	0,00
7	01	7-01.0-00.0-00.40	01	2.09	0006	Pemeliharaan Peralatan dan Mesin Lainnya	5.840.000,00	5.840.000,00	0,00	0,00	0,00	0,00	0,00	0,00
7	01	7-01.0-00.0-00.40	01	2.09	0009	Pemeliharaan/Rehabilitasi Gedung Kantor dan Bangunan Lainnya	18.250.000,00	18.250.000,00	0,00	0,00	0,00	0,00	0,00	0,00
7	**01**	**7-01.0-00.0-00.40**	**03**	**0.00**	**0000**	**PROGRAM PEMBERDAYAAN MASYARAKAT DESA DAN KELURAHAN**	**28.000.000,00**	**28.000.000,00**	**0,00**	**0,00**	**0,00**	**0,00**	**0,00**	**0,00**
7	**01**	**7-01.0-00.0-00.40**	**03**	**2.01**	**0000**	**Koordinasi Kegiatan Pemberdayaan Desa**	**28.000.000,00**	**28.000.000,00**	**0,00**	**0,00**	**0,00**	**0,00**	**0,00**	**0,00**
7	01	7-01.0-00.0-00.40	03	2.01	0001	Peningkatan Partisipasi Masyarakat dalam Forum Musyawarah Perencanaan Pembangunan di Desa	28.000.000,00	28.000.000,00	0,00	0,00	0,00	0,00	0,00	0,00
7	**01**	**7-01.0-00.0-00.40**	**04**	**0.00**	**0000**	**PROGRAM KOORDINASI KETENTRAMAN DAN KETERTIBAN UMUM**	**37.211.000,00**	**37.211.000,00**	**0,00**	**0,00**	**0,00**	**0,00**	**0,00**	**0,00**
7	**01**	**7-01.0-00.0-00.40**	**04**	**2.01**	**0000**	**Koordinasi Upaya Penyelenggaraan Ketenteraman dan Ketertiban Umum**	**37.211.000,00**	**37.211.000,00**	**0,00**	**0,00**	**0,00**	**0,00**	**0,00**	**0,00**
7	01	7-01.0-00.0-00.40	04	2.01	0001	Sinergitas dengan Kepolisian Negara Republik Indonesia, Tentara Nasional Indonesia dan Instansi Vertikal di Wilayah Kecamatan	30.000.000,00	30.000.000,00	0,00	0,00	0,00	0,00	0,00	0,00
7	01	7-01.0-00.0-00.40	04	2.01	0002	Harmonisasi Hubungan dengan Tokoh Agama dan Tokoh Masyarakat	7.211.000,00	7.211.000,00	0,00	0,00	0,00	0,00	0,00	0,00
7	**01**	**7-01.0-00.0-00.40**	**06**	**0.00**	**0000**	**PROGRAM PEMBINAAN DAN PENGAWASAN PEMERINTAHAN DESA**	**40.000.000,00**	**40.000.000,00**	**0,00**	**0,00**	**0,00**	**0,00**	**0,00**	**0,00**
7	**01**	**7-01.0-00.0-00.40**	**06**	**2.01**	**0000**	**Fasilitasi, Rekomendasi dan Koordinasi Pembinaan dan Pengawasan Pemerintahan Desa**	**40.000.000,00**	**40.000.000,00**	**0,00**	**0,00**	**0,00**	**0,00**	**0,00**	**0,00**
7	01	7-01.0-00.0-00.40	06	2.01	0013	Fasilitasi Penyusunan Perencanaan Pembangunan Partisipatif	20.000.000,00	20.000.000,00	0,00	0,00	0,00	0,00	0,00	0,00
7	01	7-01.0-00.0-00.40	06	2.01	0016	Fasilitasi Penyusunan Program dan Pelaksanaan Pemberdayaan Masyarakat Desa	20.000.000,00	20.000.000,00	0,00	0,00	0,00	0,00	0,00	0,00
7	**01**	**7-01.0-00.0-00.41**				**KECAMATAN PAGAR DEWA**	**551.210.817,00**	**497.349.400,00**	**8.500.000,00**	**8.500.000,00**	**0,00**	**0,00**	**0,00**	**0,00**
7	**01**	**7-01.0-00.0-00.41**	**01**	**0.00**	**0000**	**PROGRAM PENUNJANG URUSAN PEMERINTAHAN DAERAH KABUPATEN/KOTA**	**440.785.817,00**	**386.924.400,00**	**8.500.000,00**	**8.500.000,00**	**0,00**	**0,00**	**0,00**	**0,00**
7	**01**	**7-01.0-00.0-00.41**	**01**	**2.01**	**0000**	**Perencanaan, Penganggaran, dan Evaluasi Kinerja Perangkat Daerah**	**12.705.000,00**	**12.705.000,00**	**0,00**	**0,00**	**0,00**	**0,00**	**0,00**	**0,00**
7	01	7-01.0-00.0-00.41	01	2.01	0001	Penyusunan Dokumen Perencanaan Perangkat Daerah	2.030.000,00	2.030.000,00	0,00	0,00	0,00	0,00	0,00	0,00
7	01	7-01.0-00.0-00.41	01	2.01	0002	Koordinasi dan Penyusunan Dokumen RKA-SKPD	2.555.000,00	2.555.000,00	0,00	0,00	0,00	0,00	0,00	0,00
7	01	7-01.0-00.0-00.41	01	2.01	0003	Koordinasi dan Penyusunan Dokumen Perubahan RKA-SKPD	1.200.000,00	1.200.000,00	0,00	0,00	0,00	0,00	0,00	0,00
7	01	7-01.0-00.0-00.41	01	2.01	0004	Koordinasi dan Penyusunan DPA-SKPD	2.805.000,00	2.805.000,00	0,00	0,00	0,00	0,00	0,00	0,00
7	01	7-01.0-00.0-00.41	01	2.01	0005	Koordinasi dan Penyusunan Perubahan DPA- SKPD	1.015.000,00	1.015.000,00	0,00	0,00	0,00	0,00	0,00	0,00
7	01	7-01.0-00.0-00.41	01	2.01	0006	Koordinasi dan Penyusunan Laporan Capaian Kinerja dan Ikhtisar Realisasi Kinerja SKPD	2.100.000,00	2.100.000,00	0,00	0,00	0,00	0,00	0,00	0,00
7	01	7-01.0-00.0-00.41	01	2.01	0007	Evaluasi Kinerja Perangkat Daerah	1.000.000,00	1.000.000,00	0,00	0,00	0,00	0,00	0,00	0,00
7	**01**	**7-01.0-00.0-00.41**	**01**	**2.02**	**0000**	**Administrasi Keuangan Perangkat Daerah**	**288.738.817,00**	**236.857.400,00**	**0,00**	**0,00**	**0,00**	**0,00**	**0,00**	**0,00**
7	01	7-01.0-00.0-00.41	01	2.02	0001	Penyediaan Gaji dan Tunjangan ASN	276.554.817,00	224.673.400,00	0,00	0,00	0,00	0,00	0,00	0,00
7	01	7-01.0-00.0-00.41	01	2.02	0005	Koordinasi dan Penyusunan Laporan Keuangan Akhir Tahun SKPD	3.071.000,00	3.071.000,00	0,00	0,00	0,00	0,00	0,00	0,00
7	01	7-01.0-00.0-00.41	01	2.02	0007	Koordinasi dan Penyusunan Laporan Keuangan Bulanan/ Triwulanan/ Semesteran SKPD	5.563.000,00	5.563.000,00	0,00	0,00	0,00	0,00	0,00	0,00
7	01	7-01.0-00.0-00.41	01	2.02	0008	Penyusunan Pelaporan dan Analisis Prognosis Realisasi Anggaran	3.550.000,00	3.550.000,00	0,00	0,00	0,00	0,00	0,00	0,00
7	**01**	**7-01.0-00.0-00.41**	**01**	**2.03**	**0000**	**Administrasi Barang Milik Daerah pada Perangkat Daerah**	**2.150.000,00**	**2.150.000,00**	**0,00**	**0,00**	**0,00**	**0,00**	**0,00**	**0,00**
7	01	7-01.0-00.0-00.41	01	2.03	0001	Penyusunan Perencanaan Kebutuhan Barang Milik Daerah SKPD	1.075.000,00	1.075.000,00	0,00	0,00	0,00	0,00	0,00	0,00
7	01	7-01.0-00.0-00.41	01	2.03	0006	Penatausahaan Barang Milik Daerah pada SKPD	1.075.000,00	1.075.000,00	0,00	0,00	0,00	0,00	0,00	0,00
7	**01**	**7-01.0-00.0-00.41**	**01**	**2.06**	**0000**	**Administrasi Umum Perangkat Daerah**	**67.980.000,00**	**67.880.000,00**	**8.500.000,00**	**8.500.000,00**	**0,00**	**0,00**	**0,00**	**0,00**
7	01	7-01.0-00.0-00.41	01	2.06	0001	Penyediaan Komponen Instalasi Listrik/Penerangan Bangunan Kantor	3.540.000,00	3.540.000,00	0,00	0,00	0,00	0,00	0,00	0,00
7	01	7-01.0-00.0-00.41	01	2.06	0002	Penyediaan Peralatan dan Perlengkapan Kantor	0,00	0,00	8.500.000,00	8.500.000,00	0,00	0,00	0,00	0,00
7	01	7-01.0-00.0-00.41	01	2.06	0005	Penyediaan Barang Cetakan dan Penggandaan	22.720.000,00	22.720.000,00	0,00	0,00	0,00	0,00	0,00	0,00
7	01	7-01.0-00.0-00.41	01	2.06	0006	Penyediaan Bahan Bacaan dan Peraturan Perundang-undangan	5.040.000,00	5.040.000,00	0,00	0,00	0,00	0,00	0,00	0,00
7	01	7-01.0-00.0-00.41	01	2.06	0008	Fasilitasi Kunjungan Tamu	11.020.000,00	11.020.000,00	0,00	0,00	0,00	0,00	0,00	0,00
7	01	7-01.0-00.0-00.41	01	2.06	0009	Penyelenggaraan Rapat Koordinasi dan Konsultasi SKPD	25.660.000,00	25.560.000,00	0,00	0,00	0,00	0,00	0,00	0,00

KODE REKENING						URAIAN URUSAN, ORGANISASI, PROGRAM, KEGIATAN DAN SUB KEGIATAN	KELOMPOK BELANJA						TRANSFER	
							OPERASI		MODAL		TIDAK TERDUGA		ANGGARAN	REALISASI
							ANGGARAN	REALISASI	ANGGARAN	REALISASI	ANGGARAN	REALISASI		
1						2	3	4	5	6	7	8	9	10
7	**01**	**7-01.0-00.0-00.41**	**01**	**2.08**	**0000**	**Penyediaan Jasa Penunjang Urusan Pemerintahan Daerah**	**49.412.000,00**	**48.212.000,00**	**0,00**	**0,00**	**0,00**	**0,00**	**0,00**	**0,00**
7	01	7-01.0-00.0-00.41	01	2.08	0001	Penyediaan Jasa Surat Menyurat	3.000.000,00	3.000.000,00	0,00	0,00	0,00	0,00	0,00	0,00
7	01	7-01.0-00.0-00.41	01	2.08	0002	Penyediaan Jasa Komunikasi, Sumber Daya Air dan Listrik	4.800.000,00	4.800.000,00	0,00	0,00	0,00	0,00	0,00	0,00
7	01	7-01.0-00.0-00.41	01	2.08	0004	Penyediaan Jasa Pelayanan Umum Kantor	41.612.000,00	40.412.000,00	0,00	0,00	0,00	0,00	0,00	0,00
7	**01**	**7-01.0-00.0-00.41**	**01**	**2.09**	**0000**	**Pemeliharaan Barang Milik Daerah Penunjang Urusan Pemerintahan Daerah**	**19.800.000,00**	**19.120.000,00**	**0,00**	**0,00**	**0,00**	**0,00**	**0,00**	**0,00**
7	01	7-01.0-00.0-00.41	01	2.09	0001	Penyediaan Jasa Pemeliharaan, Biaya Pemeliharaan, dan Pajak Kendaraan Perorangan Dinas atau Kendaraan Dinas Jabatan	19.800.000,00	19.120.000,00	0,00	0,00	0,00	0,00	0,00	0,00
7	**01**	**7-01.0-00.0-00.41**	**02**	**0.00**	**0000**	**PROGRAM PENYELENGGARAAN PEMERINTAHAN DAN PELAYANAN PUBLIK**	**5.255.000,00**	**5.255.000,00**	**0,00**	**0,00**	**0,00**	**0,00**	**0,00**	**0,00**
7	**01**	**7-01.0-00.0-00.41**	**02**	**2.04**	**0000**	**Pelaksanaan Urusan Pemerintahan yang Dilimpahkan kepada Camat**	**5.255.000,00**	**5.255.000,00**	**0,00**	**0,00**	**0,00**	**0,00**	**0,00**	**0,00**
7	01	7-01.0-00.0-00.41	02	2.04	0001	Pelaksanaan Urusan Pemerintahan yang Terkait dengan Pelayanan Perizinan Non Usaha	5.255.000,00	5.255.000,00	0,00	0,00	0,00	0,00	0,00	0,00
7	**01**	**7-01.0-00.0-00.41**	**03**	**0.00**	**0000**	**PROGRAM PEMBERDAYAAN MASYARAKAT DESA DAN KELURAHAN**	**32.975.000,00**	**32.975.000,00**	**0,00**	**0,00**	**0,00**	**0,00**	**0,00**	**0,00**
7	**01**	**7-01.0-00.0-00.41**	**03**	**2.01**	**0000**	**Koordinasi Kegiatan Pemberdayaan Desa**	**32.975.000,00**	**32.975.000,00**	**0,00**	**0,00**	**0,00**	**0,00**	**0,00**	**0,00**
7	01	7-01.0-00.0-00.41	03	2.01	0001	Peningkatan Partisipasi Masyarakat dalam Forum Musyawarah Perencanaan Pembangunan di Desa	28.000.000,00	28.000.000,00	0,00	0,00	0,00	0,00	0,00	0,00
7	01	7-01.0-00.0-00.41	03	2.01	0002	Sinkronisasi Program Kerja dan Kegiatan Pemberdayaan Masyarakat yang Dilakukan oleh Pemerintah dan Swasta di Wilayah Kerja Kecamatan	4.975.000,00	4.975.000,00	0,00	0,00	0,00	0,00	0,00	0,00
7	**01**	**7-01.0-00.0-00.41**	**04**	**0.00**	**0000**	**PROGRAM KOORDINASI KETENTRAMAN DAN KETERTIBAN UMUM**	**56.275.000,00**	**56.275.000,00**	**0,00**	**0,00**	**0,00**	**0,00**	**0,00**	**0,00**
7	**01**	**7-01.0-00.0-00.41**	**04**	**2.01**	**0000**	**Koordinasi Upaya Penyelenggaraan Ketenteraman dan Ketertiban Umum**	**56.275.000,00**	**56.275.000,00**	**0,00**	**0,00**	**0,00**	**0,00**	**0,00**	**0,00**
7	01	7-01.0-00.0-00.41	04	2.01	0001	Sinergitas dengan Kepolisian Negara Republik Indonesia, Tentara Nasional Indonesia dan Instansi Vertikal di Wilayah Kecamatan	27.395.000,00	27.395.000,00	0,00	0,00	0,00	0,00	0,00	0,00
7	01	7-01.0-00.0-00.41	04	2.01	0002	Harmonisasi Hubungan dengan Tokoh Agama dan Tokoh Masyarakat	28.880.000,00	28.880.000,00	0,00	0,00	0,00	0,00	0,00	0,00
7	**01**	**7-01.0-00.0-00.41**	**05**	**0.00**	**0000**	**PROGRAM PENYELENGGARAAN URUSAN PEMERINTAHAN UMUM**	**15.920.000,00**	**15.920.000,00**	**0,00**	**0,00**	**0,00**	**0,00**	**0,00**	**0,00**
7	**01**	**7-01.0-00.0-00.41**	**05**	**2.01**	**0000**	**Penyelenggaraan Urusan Pemerintahan Umum Sesuai Penugasan Kepala Daerah**	**15.920.000,00**	**15.920.000,00**	**0,00**	**0,00**	**0,00**	**0,00**	**0,00**	**0,00**
7	01	7-01.0-00.0-00.41	05	2.01	0007	Pelaksanaan Semua Urusan Pemerintahan yang Bukan Merupakan Kewenangan Daerah dan Tidak Dilaksanakan oleh Instansi Vertikal	3.370.000,00	3.370.000,00	0,00	0,00	0,00	0,00	0,00	0,00
7	01	7-01.0-00.0-00.41	05	2.01	0008	Pelaksanaan Tugas Forum Koordinasi Pimpinan di Kecamatan	12.550.000,00	12.550.000,00	0,00	0,00	0,00	0,00	0,00	0,00
7	**01**	**7-01.0-00.0-00.42**				**KECAMATAN BATU KETULIS**	**659.550.403,00**	**628.646.406,00**	**19.500.000,00**	**19.500.000,00**	**0,00**	**0,00**	**0,00**	**0,00**
7	**01**	**7-01.0-00.0-00.42**	**01**	**0.00**	**0000**	**PROGRAM PENUNJANG URUSAN PEMERINTAHAN DAERAH KABUPATEN/KOTA**	**536.957.003,00**	**506.053.006,00**	**19.500.000,00**	**19.500.000,00**	**0,00**	**0,00**	**0,00**	**0,00**
7	**01**	**7-01.0-00.0-00.42**	**01**	**2.01**	**0000**	**Perencanaan, Penganggaran, dan Evaluasi Kinerja Perangkat Daerah**	**11.198.000,00**	**11.198.000,00**	**0,00**	**0,00**	**0,00**	**0,00**	**0,00**	**0,00**
7	01	7-01.0-00.0-00.42	01	2.01	0001	Penyusunan Dokumen Perencanaan Perangkat Daerah	1.810.000,00	1.810.000,00	0,00	0,00	0,00	0,00	0,00	0,00
7	01	7-01.0-00.0-00.42	01	2.01	0002	Koordinasi dan Penyusunan Dokumen RKA-SKPD	2.212.000,00	2.212.000,00	0,00	0,00	0,00	0,00	0,00	0,00
7	01	7-01.0-00.0-00.42	01	2.01	0003	Koordinasi dan Penyusunan Dokumen Perubahan RKA-SKPD	1.705.000,00	1.705.000,00	0,00	0,00	0,00	0,00	0,00	0,00
7	01	7-01.0-00.0-00.42	01	2.01	0004	Koordinasi dan Penyusunan DPA-SKPD	1.675.000,00	1.675.000,00	0,00	0,00	0,00	0,00	0,00	0,00
7	01	7-01.0-00.0-00.42	01	2.01	0005	Koordinasi dan Penyusunan Perubahan DPA- SKPD	1.340.000,00	1.340.000,00	0,00	0,00	0,00	0,00	0,00	0,00
7	01	7-01.0-00.0-00.42	01	2.01	0006	Koordinasi dan Penyusunan Laporan Capaian Kinerja dan Ikhtisar Realisasi Kinerja SKPD	896.000,00	896.000,00	0,00	0,00	0,00	0,00	0,00	0,00
7	01	7-01.0-00.0-00.42	01	2.01	0007	Evaluasi Kinerja Perangkat Daerah	1.560.000,00	1.560.000,00	0,00	0,00	0,00	0,00	0,00	0,00
7	**01**	**7-01.0-00.0-00.42**	**01**	**2.02**	**0000**	**Administrasi Keuangan Perangkat Daerah**	**366.276.503,00**	**343.454.206,00**	**0,00**	**0,00**	**0,00**	**0,00**	**0,00**	**0,00**
7	01	7-01.0-00.0-00.42	01	2.02	0001	Penyediaan Gaji dan Tunjangan ASN	361.942.503,00	339.120.206,00	0,00	0,00	0,00	0,00	0,00	0,00
7	01	7-01.0-00.0-00.42	01	2.02	0005	Koordinasi dan Penyusunan Laporan Keuangan Akhir Tahun SKPD	1.500.000,00	1.500.000,00	0,00	0,00	0,00	0,00	0,00	0,00
7	01	7-01.0-00.0-00.42	01	2.02	0007	Koordinasi dan Penyusunan Laporan Keuangan Bulanan/ Triwulanan/ Semesteran SKPD	1.654.000,00	1.654.000,00	0,00	0,00	0,00	0,00	0,00	0,00
7	01	7-01.0-00.0-00.42	01	2.02	0008	Penyusunan Pelaporan dan Analisis Prognosis Realisasi Anggaran	1.180.000,00	1.180.000,00	0,00	0,00	0,00	0,00	0,00	0,00
7	**01**	**7-01.0-00.0-00.42**	**01**	**2.05**	**0000**	**Administrasi Kepegawaian Perangkat Daerah**	**5.000.000,00**	**0,00**	**0,00**	**0,00**	**0,00**	**0,00**	**0,00**	**0,00**
7	01	7-01.0-00.0-00.42	01	2.05	0009	Pendidikan dan Pelatihan Pegawai Berdasarkan Tugas dan Fungsi	5.000.000,00	0,00	0,00	0,00	0,00	0,00	0,00	0,00
7	**01**	**7-01.0-00.0-00.42**	**01**	**2.06**	**0000**	**Administrasi Umum Perangkat Daerah**	**45.904.500,00**	**43.562.700,00**	**0,00**	**0,00**	**0,00**	**0,00**	**0,00**	**0,00**
7	01	7-01.0-00.0-00.42	01	2.06	0001	Penyediaan Komponen Instalasi Listrik/Penerangan Bangunan Kantor	2.946.000,00	2.946.000,00	0,00	0,00	0,00	0,00	0,00	0,00
7	01	7-01.0-00.0-00.42	01	2.06	0005	Penyediaan Barang Cetakan dan Penggandaan	9.000.000,00	8.893.200,00	0,00	0,00	0,00	0,00	0,00	0,00
7	01	7-01.0-00.0-00.42	01	2.06	0006	Penyediaan Bahan Bacaan dan Peraturan Perundang-undangan	4.560.000,00	4.560.000,00	0,00	0,00	0,00	0,00	0,00	0,00
7	01	7-01.0-00.0-00.42	01	2.06	0008	Fasilitasi Kunjungan Tamu	7.559.500,00	7.559.500,00	0,00	0,00	0,00	0,00	0,00	0,00
7	01	7-01.0-00.0-00.42	01	2.06	0009	Penyelenggaraan Rapat Koordinasi dan Konsultasi SKPD	21.839.000,00	19.604.000,00	0,00	0,00	0,00	0,00	0,00	0,00
7	**01**	**7-01.0-00.0-00.42**	**01**	**2.08**	**0000**	**Penyediaan Jasa Penunjang Urusan Pemerintahan Daerah**	**41.256.000,00**	**41.256.000,00**	**19.500.000,00**	**19.500.000,00**	**0,00**	**0,00**	**0,00**	**0,00**
7	01	7-01.0-00.0-00.42	01	2.08	0001	Penyediaan Jasa Surat Menyurat	4.130.000,00	4.130.000,00	0,00	0,00	0,00	0,00	0,00	0,00
7	01	7-01.0-00.0-00.42	01	2.08	0002	Penyediaan Jasa Komunikasi, Sumber Daya Air dan Listrik	7.200.000,00	7.200.000,00	0,00	0,00	0,00	0,00	0,00	0,00
7	01	7-01.0-00.0-00.42	01	2.08	0003	Penyediaan Jasa Peralatan dan Perlengkapan Kantor	5.086.000,00	5.086.000,00	19.500.000,00	19.500.000,00	0,00	0,00	0,00	0,00
7	01	7-01.0-00.0-00.42	01	2.08	0004	Penyediaan Jasa Pelayanan Umum Kantor	24.840.000,00	24.840.000,00	0,00	0,00	0,00	0,00	0,00	0,00
7	**01**	**7-01.0-00.0-00.42**	**01**	**2.09**	**0000**	**Pemeliharaan Barang Milik Daerah Penunjang Urusan Pemerintahan Daerah**	**67.322.000,00**	**66.582.100,00**	**0,00**	**0,00**	**0,00**	**0,00**	**0,00**	**0,00**

KODE REKENING						URAIAN URUSAN, ORGANISASI, PROGRAM, KEGIATAN DAN SUB KEGIATAN	KELOMPOK BELANJA						TRANSFER	
							OPERASI		MODAL		TIDAK TERDUGA			
							ANGGARAN	REALISASI	ANGGARAN	REALISASI	ANGGARAN	REALISASI	ANGGARAN	REALISASI
1						2	3	4	5	6	7	8	9	10
7	01	7-01.0-00.0-00.42	01	2.09	0001	Penyediaan Jasa Pemeliharaan, Biaya Pemeliharaan, dan Pajak Kendaraan Perorangan Dinas atau Kendaraan Dinas Jabatan	40.850.000,00	40.850.000,00	0,00	0,00	0,00	0,00	0,00	0,00
7	01	7-01.0-00.0-00.42	01	2.09	0002	Penyediaan Jasa Pemeliharaan, Biaya Pemeliharaan, Pajak dan Perizinan Kendaraan Dinas Operasional atau Lapangan	1.750.000,00	1.010.100,00	0,00	0,00	0,00	0,00	0,00	0,00
7	01	7-01.0-00.0-00.42	01	2.09	0006	Pemeliharaan Peralatan dan Mesin Lainnya	4.057.000,00	4.057.000,00	0,00	0,00	0,00	0,00	0,00	0,00
7	01	7-01.0-00.0-00.42	01	2.09	0009	Pemeliharaan/Rehabilitasi Gedung Kantor dan Bangunan Lainnya	10.000.000,00	10.000.000,00	0,00	0,00	0,00	0,00	0,00	0,00
7	01	7-01.0-00.0-00.42	01	2.09	0011	Pemeliharaan/Rehabilitasi Sarana dan Prasarana Pendukung Gedung Kantor atau Bangunan Lainnya	10.665.000,00	10.665.000,00	0,00	0,00	0,00	0,00	0,00	0,00
7	**01**	**7-01.0-00.0-00.42**	**02**	**0.00**	**0000**	**PROGRAM PENYELENGGARAAN PEMERINTAHAN DAN PELAYANAN PUBLIK**	**18.000.000,00**	**18.000.000,00**	**0,00**	**0,00**	**0,00**	**0,00**	**0,00**	**0,00**
7	**01**	**7-01.0-00.0-00.42**	**02**	**2.04**	**0000**	**Pelaksanaan Urusan Pemerintahan yang Dilimpahkan kepada Camat**	**18.000.000,00**	**18.000.000,00**	**0,00**	**0,00**	**0,00**	**0,00**	**0,00**	**0,00**
7	01	7-01.0-00.0-00.42	02	2.04	0001	Pelaksanaan Urusan Pemerintahan yang Terkait dengan Pelayanan Perizinan Non Usaha	10.000.000,00	10.000.000,00	0,00	0,00	0,00	0,00	0,00	0,00
7	01	7-01.0-00.0-00.42	02	2.04	0003	Pelaksanaan Urusan Pemerintahan yang Terkait dengan Kewenangan Lain yang Dilimpahkan	8.000.000,00	8.000.000,00	0,00	0,00	0,00	0,00	0,00	0,00
7	**01**	**7-01.0-00.0-00.42**	**03**	**0.00**	**0000**	**PROGRAM PEMBERDAYAAN MASYARAKAT DESA DAN KELURAHAN**	**20.034.400,00**	**20.034.400,00**	**0,00**	**0,00**	**0,00**	**0,00**	**0,00**	**0,00**
7	**01**	**7-01.0-00.0-00.42**	**03**	**2.01**	**0000**	**Koordinasi Kegiatan Pemberdayaan Desa**	**20.034.400,00**	**20.034.400,00**	**0,00**	**0,00**	**0,00**	**0,00**	**0,00**	**0,00**
7	01	7-01.0-00.0-00.42	03	2.01	0001	Peningkatan Partisipasi Masyarakat dalam Forum Musyawarah Perencanaan Pembangunan di Desa	10.034.400,00	10.034.400,00	0,00	0,00	0,00	0,00	0,00	0,00
7	01	7-01.0-00.0-00.42	03	2.01	0002	Sinkronisasi Program Kerja dan Kegiatan Pemberdayaan Masyarakat yang Dilakukan oleh Pemerintah dan Swasta di Wilayah Kerja Kecamatan	10.000.000,00	10.000.000,00	0,00	0,00	0,00	0,00	0,00	0,00
7	**01**	**7-01.0-00.0-00.42**	**04**	**0.00**	**0000**	**PROGRAM KOORDINASI KETENTRAMAN DAN KETERTIBAN UMUM**	**21.870.000,00**	**21.870.000,00**	**0,00**	**0,00**	**0,00**	**0,00**	**0,00**	**0,00**
7	**01**	**7-01.0-00.0-00.42**	**04**	**2.01**	**0000**	**Koordinasi Upaya Penyelenggaraan Ketenteraman dan Ketertiban Umum**	**21.870.000,00**	**21.870.000,00**	**0,00**	**0,00**	**0,00**	**0,00**	**0,00**	**0,00**
7	01	7-01.0-00.0-00.42	04	2.01	0001	Sinergitas dengan Kepolisian Negara Republik Indonesia, Tentara Nasional Indonesia dan Instansi Vertikal di Wilayah Kecamatan	13.510.000,00	13.510.000,00	0,00	0,00	0,00	0,00	0,00	0,00
7	01	7-01.0-00.0-00.42	04	2.01	0002	Harmonisasi Hubungan dengan Tokoh Agama dan Tokoh Masyarakat	8.360.000,00	8.360.000,00	0,00	0,00	0,00	0,00	0,00	0,00
7	**01**	**7-01.0-00.0-00.42**	**05**	**0.00**	**0000**	**PROGRAM PENYELENGGARAAN URUSAN PEMERINTAHAN UMUM**	**16.000.000,00**	**16.000.000,00**	**0,00**	**0,00**	**0,00**	**0,00**	**0,00**	**0,00**
7	**01**	**7-01.0-00.0-00.42**	**05**	**2.01**	**0000**	**Penyelenggaraan Urusan Pemerintahan Umum Sesuai Penugasan Kepala Daerah**	**16.000.000,00**	**16.000.000,00**	**0,00**	**0,00**	**0,00**	**0,00**	**0,00**	**0,00**
7	01	7-01.0-00.0-00.42	05	2.01	0007	Pelaksanaan Semua Urusan Pemerintahan yang Bukan Merupakan Kewenangan Daerah dan Tidak Dilaksanakan oleh Instansi Vertikal	8.000.000,00	8.000.000,00	0,00	0,00	0,00	0,00	0,00	0,00
7	01	7-01.0-00.0-00.42	05	2.01	0008	Pelaksanaan Tugas Forum Koordinasi Pimpinan di Kecamatan	8.000.000,00	8.000.000,00	0,00	0,00	0,00	0,00	0,00	0,00
7	**01**	**7-01.0-00.0-00.42**	**06**	**0.00**	**0000**	**PROGRAM PEMBINAAN DAN PENGAWASAN PEMERINTAHAN DESA**	**46.689.000,00**	**46.689.000,00**	**0,00**	**0,00**	**0,00**	**0,00**	**0,00**	**0,00**
7	**01**	**7-01.0-00.0-00.42**	**06**	**2.01**	**0000**	**Fasilitasi, Rekomendasi dan Koordinasi Pembinaan dan Pengawasan Pemerintahan Desa**	**46.689.000,00**	**46.689.000,00**	**0,00**	**0,00**	**0,00**	**0,00**	**0,00**	**0,00**
7	01	7-01.0-00.0-00.42	06	2.01	0013	Fasilitasi Penyusunan Perencanaan Pembangunan Partisipatif	26.689.000,00	26.689.000,00	0,00	0,00	0,00	0,00	0,00	0,00
7	01	7-01.0-00.0-00.42	06	2.01	0016	Fasilitasi Penyusunan Program dan Pelaksanaan Pemberdayaan Masyarakat Desa	20.000.000,00	20.000.000,00	0,00	0,00	0,00	0,00	0,00	0,00
7	**01**	**7-01.0-00.0-00.43**				**KECAMATAN BANDAR NEGERI SUOH**	**575.854.527,00**	**477.196.020,00**	**13.500.000,00**	**13.500.000,00**	**0,00**	**0,00**	**0,00**	**0,00**
7	**01**	**7-01.0-00.0-00.43**	**01**	**0.00**	**0000**	**PROGRAM PENUNJANG URUSAN PEMERINTAHAN DAERAH KABUPATEN/KOTA**	**475.105.727,00**	**376.447.220,00**	**13.500.000,00**	**13.500.000,00**	**0,00**	**0,00**	**0,00**	**0,00**
7	**01**	**7-01.0-00.0-00.43**	**01**	**2.01**	**0000**	**Perencanaan, Penganggaran, dan Evaluasi Kinerja Perangkat Daerah**	**9.805.200,00**	**9.805.200,00**	**0,00**	**0,00**	**0,00**	**0,00**	**0,00**	**0,00**
7	01	7-01.0-00.0-00.43	01	2.01	0001	Penyusunan Dokumen Perencanaan Perangkat Daerah	6.844.000,00	6.844.000,00	0,00	0,00	0,00	0,00	0,00	0,00
7	01	7-01.0-00.0-00.43	01	2.01	0007	Evaluasi Kinerja Perangkat Daerah	2.961.200,00	2.961.200,00	0,00	0,00	0,00	0,00	0,00	0,00
7	**01**	**7-01.0-00.0-00.43**	**01**	**2.02**	**0000**	**Administrasi Keuangan Perangkat Daerah**	**332.025.527,00**	**261.777.020,00**	**0,00**	**0,00**	**0,00**	**0,00**	**0,00**	**0,00**
7	01	7-01.0-00.0-00.43	01	2.02	0001	Penyediaan Gaji dan Tunjangan ASN	312.582.627,00	242.334.120,00	0,00	0,00	0,00	0,00	0,00	0,00
7	01	7-01.0-00.0-00.43	01	2.02	0004	Koordinasi dan Pelaksanaan Akuntansi SKPD	2.476.800,00	2.476.800,00	0,00	0,00	0,00	0,00	0,00	0,00
7	01	7-01.0-00.0-00.43	01	2.02	0005	Koordinasi dan Penyusunan Laporan Keuangan Akhir Tahun SKPD	2.972.400,00	2.972.400,00	0,00	0,00	0,00	0,00	0,00	0,00
7	01	7-01.0-00.0-00.43	01	2.02	0007	Koordinasi dan Penyusunan Laporan Keuangan Bulanan/ Triwulanan/ Semesteran SKPD	12.140.000,00	12.140.000,00	0,00	0,00	0,00	0,00	0,00	0,00
7	01	7-01.0-00.0-00.43	01	2.02	0008	Penyusunan Pelaporan dan Analisis Prognosis Realisasi Anggaran	1.853.700,00	1.853.700,00	0,00	0,00	0,00	0,00	0,00	0,00
7	**01**	**7-01.0-00.0-00.43**	**01**	**2.05**	**0000**	**Administrasi Kepegawaian Perangkat Daerah**	**7.500.000,00**	**0,00**	**0,00**	**0,00**	**0,00**	**0,00**	**0,00**	**0,00**
7	01	7-01.0-00.0-00.43	01	2.05	0009	Pendidikan dan Pelatihan Pegawai Berdasarkan Tugas dan Fungsi	7.500.000,00	0,00	0,00	0,00	0,00	0,00	0,00	0,00
7	**01**	**7-01.0-00.0-00.43**	**01**	**2.06**	**0000**	**Administrasi Umum Perangkat Daerah**	**82.415.000,00**	**82.175.000,00**	**13.500.000,00**	**13.500.000,00**	**0,00**	**0,00**	**0,00**	**0,00**
7	01	7-01.0-00.0-00.43	01	2.06	0001	Penyediaan Komponen Instalasi Listrik/Penerangan Bangunan Kantor	3.200.000,00	3.200.000,00	0,00	0,00	0,00	0,00	0,00	0,00
7	01	7-01.0-00.0-00.43	01	2.06	0002	Penyediaan Peralatan dan Perlengkapan Kantor	3.500.000,00	3.260.000,00	13.500.000,00	13.500.000,00	0,00	0,00	0,00	0,00
7	01	7-01.0-00.0-00.43	01	2.06	0005	Penyediaan Barang Cetakan dan Penggandaan	26.386.500,00	26.386.500,00	0,00	0,00	0,00	0,00	0,00	0,00
7	01	7-01.0-00.0-00.43	01	2.06	0008	Fasilitasi Kunjungan Tamu	27.703.500,00	27.703.500,00	0,00	0,00	0,00	0,00	0,00	0,00
7	01	7-01.0-00.0-00.43	01	2.06	0009	Penyelenggaraan Rapat Koordinasi dan Konsultasi SKPD	21.625.000,00	21.625.000,00	0,00	0,00	0,00	0,00	0,00	0,00
7	**01**	**7-01.0-00.0-00.43**	**01**	**2.08**	**0000**	**Penyediaan Jasa Penunjang Urusan Pemerintahan Daerah**	**27.510.000,00**	**6.840.000,00**	**0,00**	**0,00**	**0,00**	**0,00**	**0,00**	**0,00**
7	01	7-01.0-00.0-00.43	01	2.08	0002	Penyediaan Jasa Komunikasi, Sumber Daya Air dan Listrik	3.000.000,00	0,00	0,00	0,00	0,00	0,00	0,00	0,00
7	01	7-01.0-00.0-00.43	01	2.08	0004	Penyediaan Jasa Pelayanan Umum Kantor	24.510.000,00	6.840.000,00	0,00	0,00	0,00	0,00	0,00	0,00
7	**01**	**7-01.0-00.0-00.43**	**01**	**2.09**	**0000**	**Pemeliharaan Barang Milik Daerah Penunjang Urusan Pemerintahan Daerah**	**15.850.000,00**	**15.850.000,00**	**0,00**	**0,00**	**0,00**	**0,00**	**0,00**	**0,00**

KODE REKENING						URAIAN URUSAN, ORGANISASI, PROGRAM, KEGIATAN DAN SUB KEGIATAN	KELOMPOK BELANJA						TRANSFER	
							OPERASI		MODAL		TIDAK TERDUGA		ANGGARAN	REALISASI
							ANGGARAN	REALISASI	ANGGARAN	REALISASI	ANGGARAN	REALISASI		
1						2	3	4	5	6	7	8	9	10
7	01	7-01.0-00.0-00.43	01	2.09	0002	Penyediaan Jasa Pemeliharaan, Biaya Pemeliharaan, Pajak dan Perizinan Kendaraan Dinas Operasional atau Lapangan	15.850.000,00	15.850.000,00	0,00	0,00	0,00	0,00	0,00	0,00
7	**01**	**7-01.0-00.0-00.43**	**02**	**0.00**	**0000**	**PROGRAM PENYELENGGARAAN PEMERINTAHAN DAN PELAYANAN PUBLIK**	**17.499.000,00**	**17.499.000,00**	**0,00**	**0,00**	**0,00**	**0,00**	**0,00**	**0,00**
7	**01**	**7-01.0-00.0-00.43**	**02**	**2.04**	**0000**	**Pelaksanaan Urusan Pemerintahan yang Dilimpahkan kepada Camat**	**17.499.000,00**	**17.499.000,00**	**0,00**	**0,00**	**0,00**	**0,00**	**0,00**	**0,00**
7	01	7-01.0-00.0-00.43	02	2.04	0001	Pelaksanaan Urusan Pemerintahan yang Terkait dengan Pelayanan Perizinan Non Usaha	7.499.000,00	7.499.000,00	0,00	0,00	0,00	0,00	0,00	0,00
7	01	7-01.0-00.0-00.43	02	2.04	0003	Pelaksanaan Urusan Pemerintahan yang Terkait dengan Kewenangan Lain yang Dilimpahkan	10.000.000,00	10.000.000,00	0,00	0,00	0,00	0,00	0,00	0,00
7	**01**	**7-01.0-00.0-00.43**	**03**	**0.00**	**0000**	**PROGRAM PEMBERDAYAAN MASYARAKAT DESA DAN KELURAHAN**	**15.000.000,00**	**15.000.000,00**	**0,00**	**0,00**	**0,00**	**0,00**	**0,00**	**0,00**
7	**01**	**7-01.0-00.0-00.43**	**03**	**2.01**	**0000**	**Koordinasi Kegiatan Pemberdayaan Desa**	**15.000.000,00**	**15.000.000,00**	**0,00**	**0,00**	**0,00**	**0,00**	**0,00**	**0,00**
7	01	7-01.0-00.0-00.43	03	2.01	0001	Peningkatan Partisipasi Masyarakat dalam Forum Musyawarah Perencanaan Pembangunan di Desa	15.000.000,00	15.000.000,00	0,00	0,00	0,00	0,00	0,00	0,00
7	**01**	**7-01.0-00.0-00.43**	**04**	**0.00**	**0000**	**PROGRAM KOORDINASI KETENTRAMAN DAN KETERTIBAN UMUM**	**30.075.000,00**	**30.075.000,00**	**0,00**	**0,00**	**0,00**	**0,00**	**0,00**	**0,00**
7	**01**	**7-01.0-00.0-00.43**	**04**	**2.01**	**0000**	**Koordinasi Upaya Penyelenggaraan Ketenteraman dan Ketertiban Umum**	**30.075.000,00**	**30.075.000,00**	**0,00**	**0,00**	**0,00**	**0,00**	**0,00**	**0,00**
7	01	7-01.0-00.0-00.43	04	2.01	0001	Sinergitas dengan Kepolisian Negara Republik Indonesia, Tentara Nasional Indonesia dan Instansi Vertikal di Wilayah Kecamatan	15.000.000,00	15.000.000,00	0,00	0,00	0,00	0,00	0,00	0,00
7	01	7-01.0-00.0-00.43	04	2.01	0002	Harmonisasi Hubungan dengan Tokoh Agama dan Tokoh Masyarakat	15.075.000,00	15.075.000,00	0,00	0,00	0,00	0,00	0,00	0,00
7	**01**	**7-01.0-00.0-00.43**	**05**	**0.00**	**0000**	**PROGRAM PENYELENGGARAAN URUSAN PEMERINTAHAN UMUM**	**10.000.000,00**	**10.000.000,00**	**0,00**	**0,00**	**0,00**	**0,00**	**0,00**	**0,00**
7	**01**	**7-01.0-00.0-00.43**	**05**	**2.01**	**0000**	**Penyelenggaraan Urusan Pemerintahan Umum Sesuai Penugasan Kepala Daerah**	**10.000.000,00**	**10.000.000,00**	**0,00**	**0,00**	**0,00**	**0,00**	**0,00**	**0,00**
7	01	7-01.0-00.0-00.43	05	2.01	0008	Pelaksanaan Tugas Forum Koordinasi Pimpinan di Kecamatan	10.000.000,00	10.000.000,00	0,00	0,00	0,00	0,00	0,00	0,00
7	**01**	**7-01.0-00.0-00.43**	**06**	**0.00**	**0000**	**PROGRAM PEMBINAAN DAN PENGAWASAN PEMERINTAHAN DESA**	**28.174.800,00**	**28.174.800,00**	**0,00**	**0,00**	**0,00**	**0,00**	**0,00**	**0,00**
7	**01**	**7-01.0-00.0-00.43**	**06**	**2.01**	**0000**	**Fasilitasi, Rekomendasi dan Koordinasi Pembinaan dan Pengawasan Pemerintahan Desa**	**28.174.800,00**	**28.174.800,00**	**0,00**	**0,00**	**0,00**	**0,00**	**0,00**	**0,00**
7	01	7-01.0-00.0-00.43	06	2.01	0013	Fasilitasi Penyusunan Perencanaan Pembangunan Partisipatif	15.000.000,00	15.000.000,00	0,00	0,00	0,00	0,00	0,00	0,00
7	01	7-01.0-00.0-00.43	06	2.01	0016	Fasilitasi Penyusunan Program dan Pelaksanaan Pemberdayaan Masyarakat Desa	13.174.800,00	13.174.800,00	0,00	0,00	0,00	0,00	0,00	0,00
7	**01**	**7-01.0-00.0-00.44**				**KECAMATAN LUMBOK SEMINUNG**	**569.985.331,00**	**554.930.303,00**	**19.000.000,00**	**19.000.000,00**	**0,00**	**0,00**	**0,00**	**0,00**
7	**01**	**7-01.0-00.0-00.44**	**01**	**0.00**	**0000**	**PROGRAM PENUNJANG URUSAN PEMERINTAHAN DAERAH KABUPATEN/KOTA**	**439.921.331,00**	**424.866.303,00**	**19.000.000,00**	**19.000.000,00**	**0,00**	**0,00**	**0,00**	**0,00**
7	**01**	**7-01.0-00.0-00.44**	**01**	**2.01**	**0000**	**Perencanaan, Penganggaran, dan Evaluasi Kinerja Perangkat Daerah**	**16.853.000,00**	**16.853.000,00**	**0,00**	**0,00**	**0,00**	**0,00**	**0,00**	**0,00**
7	01	7-01.0-00.0-00.44	01	2.01	0001	Penyusunan Dokumen Perencanaan Perangkat Daerah	2.603.000,00	2.603.000,00	0,00	0,00	0,00	0,00	0,00	0,00
7	01	7-01.0-00.0-00.44	01	2.01	0002	Koordinasi dan Penyusunan Dokumen RKA-SKPD	3.298.000,00	3.298.000,00	0,00	0,00	0,00	0,00	0,00	0,00
7	01	7-01.0-00.0-00.44	01	2.01	0004	Koordinasi dan Penyusunan DPA-SKPD	2.124.000,00	2.124.000,00	0,00	0,00	0,00	0,00	0,00	0,00
7	01	7-01.0-00.0-00.44	01	2.01	0005	Koordinasi dan Penyusunan Perubahan DPA- SKPD	1.983.000,00	1.983.000,00	0,00	0,00	0,00	0,00	0,00	0,00
7	01	7-01.0-00.0-00.44	01	2.01	0006	Koordinasi dan Penyusunan Laporan Capaian Kinerja dan Ikhtisar Realisasi Kinerja SKPD	2.005.000,00	2.005.000,00	0,00	0,00	0,00	0,00	0,00	0,00
7	01	7-01.0-00.0-00.44	01	2.01	0007	Evaluasi Kinerja Perangkat Daerah	4.840.000,00	4.840.000,00	0,00	0,00	0,00	0,00	0,00	0,00
7	**01**	**7-01.0-00.0-00.44**	**01**	**2.02**	**0000**	**Administrasi Keuangan Perangkat Daerah**	**292.605.331,00**	**278.736.503,00**	**0,00**	**0,00**	**0,00**	**0,00**	**0,00**	**0,00**
7	01	7-01.0-00.0-00.44	01	2.02	0001	Penyediaan Gaji dan Tunjangan ASN	287.281.331,00	273.412.503,00	0,00	0,00	0,00	0,00	0,00	0,00
7	01	7-01.0-00.0-00.44	01	2.02	0005	Koordinasi dan Penyusunan Laporan Keuangan Akhir Tahun SKPD	2.375.000,00	2.375.000,00	0,00	0,00	0,00	0,00	0,00	0,00
7	01	7-01.0-00.0-00.44	01	2.02	0007	Koordinasi dan Penyusunan Laporan Keuangan Bulanan/ Triwulanan/ Semesteran SKPD	1.000.000,00	1.000.000,00	0,00	0,00	0,00	0,00	0,00	0,00
7	01	7-01.0-00.0-00.44	01	2.02	0008	Penyusunan Pelaporan dan Analisis Prognosis Realisasi Anggaran	1.949.000,00	1.949.000,00	0,00	0,00	0,00	0,00	0,00	0,00
7	**01**	**7-01.0-00.0-00.44**	**01**	**2.06**	**0000**	**Administrasi Umum Perangkat Daerah**	**45.388.500,00**	**45.388.500,00**	**0,00**	**0,00**	**0,00**	**0,00**	**0,00**	**0,00**
7	01	7-01.0-00.0-00.44	01	2.06	0001	Penyediaan Komponen Instalasi Listrik/Penerangan Bangunan Kantor	5.838.000,00	5.838.000,00	0,00	0,00	0,00	0,00	0,00	0,00
7	01	7-01.0-00.0-00.44	01	2.06	0005	Penyediaan Barang Cetakan dan Penggandaan	4.624.000,00	4.624.000,00	0,00	0,00	0,00	0,00	0,00	0,00
7	01	7-01.0-00.0-00.44	01	2.06	0006	Penyediaan Bahan Bacaan dan Peraturan Perundang-undangan	2.280.000,00	2.280.000,00	0,00	0,00	0,00	0,00	0,00	0,00
7	01	7-01.0-00.0-00.44	01	2.06	0008	Fasilitasi Kunjungan Tamu	8.340.000,00	8.340.000,00	0,00	0,00	0,00	0,00	0,00	0,00
7	01	7-01.0-00.0-00.44	01	2.06	0009	Penyelenggaraan Rapat Koordinasi dan Konsultasi SKPD	24.306.500,00	24.306.500,00	0,00	0,00	0,00	0,00	0,00	0,00
7	**01**	**7-01.0-00.0-00.44**	**01**	**2.07**	**0000**	**Pengadaan Barang Milik Daerah Penunjang Urusan Pemerintah Daerah**	**0,00**	**0,00**	**19.000.000,00**	**19.000.000,00**	**0,00**	**0,00**	**0,00**	**0,00**
7	01	7-01.0-00.0-00.44	01	2.07	0005	Pengadaan Mebel	0,00	0,00	2.250.000,00	2.250.000,00	0,00	0,00	0,00	0,00
7	01	7-01.0-00.0-00.44	01	2.07	0006	Pengadaan Peralatan dan Mesin Lainnya	0,00	0,00	16.750.000,00	16.750.000,00	0,00	0,00	0,00	0,00
7	**01**	**7-01.0-00.0-00.44**	**01**	**2.08**	**0000**	**Penyediaan Jasa Penunjang Urusan Pemerintahan Daerah**	**54.292.500,00**	**54.292.500,00**	**0,00**	**0,00**	**0,00**	**0,00**	**0,00**	**0,00**
7	01	7-01.0-00.0-00.44	01	2.08	0001	Penyediaan Jasa Surat Menyurat	2.000.000,00	2.000.000,00	0,00	0,00	0,00	0,00	0,00	0,00
7	01	7-01.0-00.0-00.44	01	2.08	0002	Penyediaan Jasa Komunikasi, Sumber Daya Air dan Listrik	7.200.000,00	7.200.000,00	0,00	0,00	0,00	0,00	0,00	0,00
7	01	7-01.0-00.0-00.44	01	2.08	0003	Penyediaan Jasa Peralatan dan Perlengkapan Kantor	10.762.500,00	10.762.500,00	0,00	0,00	0,00	0,00	0,00	0,00
7	01	7-01.0-00.0-00.44	01	2.08	0004	Penyediaan Jasa Pelayanan Umum Kantor	34.330.000,00	34.330.000,00	0,00	0,00	0,00	0,00	0,00	0,00
7	**01**	**7-01.0-00.0-00.44**	**01**	**2.09**	**0000**	**Pemeliharaan Barang Milik Daerah Penunjang Urusan Pemerintahan Daerah**	**30.782.000,00**	**29.595.800,00**	**0,00**	**0,00**	**0,00**	**0,00**	**0,00**	**0,00**
7	01	7-01.0-00.0-00.44	01	2.09	0001	Penyediaan Jasa Pemeliharaan, Biaya Pemeliharaan, dan Pajak Kendaraan Perorangan Dinas atau Kendaraan Dinas Jabatan	2.300.000,00	1.113.800,00	0,00	0,00	0,00	0,00	0,00	0,00
7	01	7-01.0-00.0-00.44	01	2.09	0002	Penyediaan Jasa Pemeliharaan, Biaya Pemeliharaan, Pajak dan Perizinan Kendaraan Dinas Operasional atau Lapangan	15.850.000,00	15.850.000,00	0,00	0,00	0,00	0,00	0,00	0,00

KODE REKENING						URAIAN URUSAN, ORGANISASI, PROGRAM, KEGIATAN DAN SUB KEGIATAN	KELOMPOK BELANJA						TRANSFER	
							OPERASI		MODAL		TIDAK TERDUGA		ANGGARAN	REALISASI
							ANGGARAN	REALISASI	ANGGARAN	REALISASI	ANGGARAN	REALISASI		
1						2	3	4	5	6	7	8	9	10
7	01	7-01.0-00.0-00.44	01	2.09	0006	Pemeliharaan Peralatan dan Mesin Lainnya	1.380.000,00	1.380.000,00	0,00	0,00	0,00	0,00	0,00	0,00
7	01	7-01.0-00.0-00.44	01	2.09	0009	Pemeliharaan/Rehabilitasi Gedung Kantor dan Bangunan Lainnya	11.252.000,00	11.252.000,00	0,00	0,00	0,00	0,00	0,00	0,00
7	**01**	**7-01.0-00.0-00.44**	**02**	**0.00**	**0000**	**PROGRAM PENYELENGGARAAN PEMERINTAHAN DAN PELAYANAN PUBLIK**	**22.277.000,00**	**22.277.000,00**	**0,00**	**0,00**	**0,00**	**0,00**	**0,00**	**0,00**
7	**01**	**7-01.0-00.0-00.44**	**02**	**2.04**	**0000**	**Pelaksanaan Urusan Pemerintahan yang Dilimpahkan kepada Camat**	**22.277.000,00**	**22.277.000,00**	**0,00**	**0,00**	**0,00**	**0,00**	**0,00**	**0,00**
7	01	7-01.0-00.0-00.44	02	2.04	0001	Pelaksanaan Urusan Pemerintahan yang Terkait dengan Pelayanan Perizinan Non Usaha	14.857.000,00	14.857.000,00	0,00	0,00	0,00	0,00	0,00	0,00
7	01	7-01.0-00.0-00.44	02	2.04	0003	Pelaksanaan Urusan Pemerintahan yang Terkait dengan Kewenangan Lain yang Dilimpahkan	7.420.000,00	7.420.000,00	0,00	0,00	0,00	0,00	0,00	0,00
7	**01**	**7-01.0-00.0-00.44**	**03**	**0.00**	**0000**	**PROGRAM PEMBERDAYAAN MASYARAKAT DESA DAN KELURAHAN**	**23.467.000,00**	**23.467.000,00**	**0,00**	**0,00**	**0,00**	**0,00**	**0,00**	**0,00**
7	**01**	**7-01.0-00.0-00.44**	**03**	**2.01**	**0000**	**Koordinasi Kegiatan Pemberdayaan Desa**	**23.467.000,00**	**23.467.000,00**	**0,00**	**0,00**	**0,00**	**0,00**	**0,00**	**0,00**
7	01	7-01.0-00.0-00.44	03	2.01	0001	Peningkatan Partisipasi Masyarakat dalam Forum Musyawarah Perencanaan Pembangunan di Desa	9.922.000,00	9.922.000,00	0,00	0,00	0,00	0,00	0,00	0,00
7	01	7-01.0-00.0-00.44	03	2.01	0002	Sinkronisasi Program Kerja dan Kegiatan Pemberdayaan Masyarakat yang Dilakukan oleh Pemerintah dan Swasta di Wilayah Kerja Kecamatan	13.545.000,00	13.545.000,00	0,00	0,00	0,00	0,00	0,00	0,00
7	**01**	**7-01.0-00.0-00.44**	**04**	**0.00**	**0000**	**PROGRAM KOORDINASI KETENTRAMAN DAN KETERTIBAN UMUM**	**22.748.000,00**	**22.748.000,00**	**0,00**	**0,00**	**0,00**	**0,00**	**0,00**	**0,00**
7	**01**	**7-01.0-00.0-00.44**	**04**	**2.01**	**0000**	**Koordinasi Upaya Penyelenggaraan Ketenteraman dan Ketertiban Umum**	**22.748.000,00**	**22.748.000,00**	**0,00**	**0,00**	**0,00**	**0,00**	**0,00**	**0,00**
7	01	7-01.0-00.0-00.44	04	2.01	0001	Sinergitas dengan Kepolisian Negara Republik Indonesia, Tentara Nasional Indonesia dan Instansi Vertikal di Wilayah Kecamatan	17.083.000,00	17.083.000,00	0,00	0,00	0,00	0,00	0,00	0,00
7	01	7-01.0-00.0-00.44	04	2.01	0002	Harmonisasi Hubungan dengan Tokoh Agama dan Tokoh Masyarakat	5.665.000,00	5.665.000,00	0,00	0,00	0,00	0,00	0,00	0,00
7	**01**	**7-01.0-00.0-00.44**	**05**	**0.00**	**0000**	**PROGRAM PENYELENGGARAAN URUSAN PEMERINTAHAN UMUM**	**25.760.000,00**	**25.760.000,00**	**0,00**	**0,00**	**0,00**	**0,00**	**0,00**	**0,00**
7	**01**	**7-01.0-00.0-00.44**	**05**	**2.01**	**0000**	**Penyelenggaraan Urusan Pemerintahan Umum Sesuai Penugasan Kepala Daerah**	**25.760.000,00**	**25.760.000,00**	**0,00**	**0,00**	**0,00**	**0,00**	**0,00**	**0,00**
7	01	7-01.0-00.0-00.44	05	2.01	0007	Pelaksanaan Semua Urusan Pemerintahan yang Bukan Merupakan Kewenangan Daerah dan Tidak Dilaksanakan oleh Instansi Vertikal	17.125.000,00	17.125.000,00	0,00	0,00	0,00	0,00	0,00	0,00
7	01	7-01.0-00.0-00.44	05	2.01	0008	Pelaksanaan Tugas Forum Koordinasi Pimpinan di Kecamatan	8.635.000,00	8.635.000,00	0,00	0,00	0,00	0,00	0,00	0,00
7	**01**	**7-01.0-00.0-00.44**	**06**	**0.00**	**0000**	**PROGRAM PEMBINAAN DAN PENGAWASAN PEMERINTAHAN DESA**	**35.812.000,00**	**35.812.000,00**	**0,00**	**0,00**	**0,00**	**0,00**	**0,00**	**0,00**
7	**01**	**7-01.0-00.0-00.44**	**06**	**2.01**	**0000**	**Fasilitasi, Rekomendasi dan Koordinasi Pembinaan dan Pengawasan Pemerintahan Desa**	**35.812.000,00**	**35.812.000,00**	**0,00**	**0,00**	**0,00**	**0,00**	**0,00**	**0,00**
7	01	7-01.0-00.0-00.44	06	2.01	0013	Fasilitasi Penyusunan Perencanaan Pembangunan Partisipatif	33.831.000,00	33.831.000,00	0,00	0,00	0,00	0,00	0,00	0,00
7	01	7-01.0-00.0-00.44	06	2.01	0016	Fasilitasi Penyusunan Program dan Pelaksanaan Pemberdayaan Masyarakat Desa	1.981.000,00	1.981.000,00	0,00	0,00	0,00	0,00	0,00	0,00
8						**UNSUR PEMERINTAHAN UMUM**	**31.710.050.731,00**	**31.467.672.034,00**	**83.025.100,00**	**82.675.100,00**	**0,00**	**0,00**	**0,00**	**0,00**
8	**01**					**KESATUAN BANGSA DAN POLITIK**	**31.710.050.731,00**	**31.467.672.034,00**	**83.025.100,00**	**82.675.100,00**	**0,00**	**0,00**	**0,00**	**0,00**
8	**01**	**8-01.0-00.0-00.26**				**KANTOR KESBANG DAN POLITIK**	**31.710.050.731,00**	**31.467.672.034,00**	**83.025.100,00**	**82.675.100,00**	**0,00**	**0,00**	**0,00**	**0,00**
8	**01**	**8-01.0-00.0-00.26**	**01**	**0.00**	**0000**	**PROGRAM PENUNJANG URUSAN PEMERINTAHAN DAERAH KABUPATEN/KOTA**	**2.194.283.989,00**	**2.003.102.193,00**	**39.500.000,00**	**39.150.000,00**	**0,00**	**0,00**	**0,00**	**0,00**
8	**01**	**8-01.0-00.0-00.26**	**01**	**2.01**	**0000**	**Perencanaan, Penganggaran, dan Evaluasi Kinerja Perangkat Daerah**	**24.855.800,00**	**21.472.800,00**	**0,00**	**0,00**	**0,00**	**0,00**	**0,00**	**0,00**
8	01	8-01.0-00.0-00.26	01	2.01	0001	Penyusunan Dokumen Perencanaan Perangkat Daerah	3.884.000,00	3.824.000,00	0,00	0,00	0,00	0,00	0,00	0,00
8	01	8-01.0-00.0-00.26	01	2.01	0002	Koordinasi dan Penyusunan Dokumen RKA-SKPD	3.057.000,00	3.037.000,00	0,00	0,00	0,00	0,00	0,00	0,00
8	01	8-01.0-00.0-00.26	01	2.01	0003	Koordinasi dan Penyusunan Dokumen Perubahan RKA-SKPD	2.577.000,00	1.954.500,00	0,00	0,00	0,00	0,00	0,00	0,00
8	01	8-01.0-00.0-00.26	01	2.01	0004	Koordinasi dan Penyusunan DPA-SKPD	3.078.000,00	2.410.000,00	0,00	0,00	0,00	0,00	0,00	0,00
8	01	8-01.0-00.0-00.26	01	2.01	0005	Koordinasi dan Penyusunan Perubahan DPA- SKPD	3.068.000,00	2.400.000,00	0,00	0,00	0,00	0,00	0,00	0,00
8	01	8-01.0-00.0-00.26	01	2.01	0006	Koordinasi dan Penyusunan Laporan Capaian Kinerja dan Ikhtisar Realisasi Kinerja SKPD	3.527.000,00	2.455.000,00	0,00	0,00	0,00	0,00	0,00	0,00
8	01	8-01.0-00.0-00.26	01	2.01	0007	Evaluasi Kinerja Perangkat Daerah	5.664.800,00	5.392.300,00	0,00	0,00	0,00	0,00	0,00	0,00
8	**01**	**8-01.0-00.0-00.26**	**01**	**2.02**	**0000**	**Administrasi Keuangan Perangkat Daerah**	**1.874.031.689,00**	**1.695.681.023,00**	**0,00**	**0,00**	**0,00**	**0,00**	**0,00**	**0,00**
8	01	8-01.0-00.0-00.26	01	2.02	0001	Penyediaan Gaji dan Tunjangan ASN	1.865.432.689,00	1.687.899.523,00	0,00	0,00	0,00	0,00	0,00	0,00
8	01	8-01.0-00.0-00.26	01	2.02	0005	Koordinasi dan Penyusunan Laporan Keuangan Akhir Tahun SKPD	2.542.000,00	2.422.000,00	0,00	0,00	0,00	0,00	0,00	0,00
8	01	8-01.0-00.0-00.26	01	2.02	0007	Koordinasi dan Penyusunan Laporan Keuangan Bulanan/ Triwulanan/ Semesteran SKPD	3.563.000,00	2.885.500,00	0,00	0,00	0,00	0,00	0,00	0,00
8	01	8-01.0-00.0-00.26	01	2.02	0008	Penyusunan Pelaporan dan Analisis Prognosis Realisasi Anggaran	2.494.000,00	2.474.000,00	0,00	0,00	0,00	0,00	0,00	0,00
8	**01**	**8-01.0-00.0-00.26**	**01**	**2.03**	**0000**	**Administrasi Barang Milik Daerah pada Perangkat Daerah**	**11.234.000,00**	**10.791.800,00**	**0,00**	**0,00**	**0,00**	**0,00**	**0,00**	**0,00**
8	01	8-01.0-00.0-00.26	01	2.03	0001	Penyusunan Perencanaan Kebutuhan Barang Milik Daerah SKPD	11.234.000,00	10.791.800,00	0,00	0,00	0,00	0,00	0,00	0,00
8	**01**	**8-01.0-00.0-00.26**	**01**	**2.05**	**0000**	**Administrasi Kepegawaian Perangkat Daerah**	**12.872.000,00**	**12.837.150,00**	**0,00**	**0,00**	**0,00**	**0,00**	**0,00**	**0,00**
8	01	8-01.0-00.0-00.26	01	2.05	0005	Monitoring, Evaluasi, dan Penilaian Kinerja Pegawai	12.872.000,00	12.837.150,00	0,00	0,00	0,00	0,00	0,00	0,00
8	**01**	**8-01.0-00.0-00.26**	**01**	**2.06**	**0000**	**Administrasi Umum Perangkat Daerah**	**116.389.600,00**	**113.737.525,00**	**0,00**	**0,00**	**0,00**	**0,00**	**0,00**	**0,00**
8	01	8-01.0-00.0-00.26	01	2.06	0001	Penyediaan Komponen Instalasi Listrik/Penerangan Bangunan Kantor	2.163.600,00	2.162.800,00	0,00	0,00	0,00	0,00	0,00	0,00
8	01	8-01.0-00.0-00.26	01	2.06	0005	Penyediaan Barang Cetakan dan Penggandaan	12.210.000,00	11.890.000,00	0,00	0,00	0,00	0,00	0,00	0,00
8	01	8-01.0-00.0-00.26	01	2.06	0006	Penyediaan Bahan Bacaan dan Peraturan Perundang-undangan	5.760.000,00	5.760.000,00	0,00	0,00	0,00	0,00	0,00	0,00
8	01	8-01.0-00.0-00.26	01	2.06	0008	Fasilitasi Kunjungan Tamu	3.596.000,00	3.596.000,00	0,00	0,00	0,00	0,00	0,00	0,00
8	01	8-01.0-00.0-00.26	01	2.06	0009	Penyelenggaraan Rapat Koordinasi dan Konsultasi SKPD	92.660.000,00	90.328.725,00	0,00	0,00	0,00	0,00	0,00	0,00
8	**01**	**8-01.0-00.0-00.26**	**01**	**2.07**	**0000**	**Pengadaan Barang Milik Daerah Penunjang Urusan Pemerintah Daerah**	**16.000.000,00**	**16.000.000,00**	**39.500.000,00**	**39.150.000,00**	**0,00**	**0,00**	**0,00**	**0,00**
8	01	8-01.0-00.0-00.26	01	2.07	0005	Pengadaan Mebel	0,00	0,00	39.500.000,00	39.150.000,00	0,00	0,00	0,00	0,00

KODE REKENING						URAIAN URUSAN, ORGANISASI, PROGRAM, KEGIATAN DAN SUB KEGIATAN	KELOMPOK BELANJA						TRANSFER	
							OPERASI		MODAL		TIDAK TERDUGA		ANGGARAN	REALISASI
							ANGGARAN	REALISASI	ANGGARAN	REALISASI	ANGGARAN	REALISASI		
1						2	3	4	5	6	7	8	9	10
8	01	8-01.0-00.0-00.26	01	2.07	0006	Pengadaan Peralatan dan Mesin Lainnya	16.000.000,00	16.000.000,00	0,00	0,00	0,00	0,00	0,00	0,00
8	**01**	**8-01.0-00.0-00.26**	**01**	**2.08**	**0000**	**Penyediaan Jasa Penunjang Urusan Pemerintahan Daerah**	**76.754.900,00**	**73.780.335,00**	**0,00**	**0,00**	**0,00**	**0,00**	**0,00**	**0,00**
8	01	8-01.0-00.0-00.26	01	2.08	0001	Penyediaan Jasa Surat Menyurat	1.800.000,00	1.800.000,00	0,00	0,00	0,00	0,00	0,00	0,00
8	01	8-01.0-00.0-00.26	01	2.08	0002	Penyediaan Jasa Komunikasi, Sumber Daya Air dan Listrik	16.785.000,00	14.743.435,00	0,00	0,00	0,00	0,00	0,00	0,00
8	01	8-01.0-00.0-00.26	01	2.08	0004	Penyediaan Jasa Pelayanan Umum Kantor	58.169.900,00	57.236.900,00	0,00	0,00	0,00	0,00	0,00	0,00
8	**01**	**8-01.0-00.0-00.26**	**01**	**2.09**	**0000**	**Pemeliharaan Barang Milik Daerah Penunjang Urusan Pemerintahan Daerah**	**62.146.000,00**	**58.801.560,00**	**0,00**	**0,00**	**0,00**	**0,00**	**0,00**	**0,00**
8	01	8-01.0-00.0-00.26	01	2.09	0002	Penyediaan Jasa Pemeliharaan, Biaya Pemeliharaan, Pajak dan Perizinan Kendaraan Dinas Operasional atau Lapangan	45.300.000,00	41.955.560,00	0,00	0,00	0,00	0,00	0,00	0,00
8	01	8-01.0-00.0-00.26	01	2.09	0006	Pemeliharaan Peralatan dan Mesin Lainnya	6.846.500,00	6.846.500,00	0,00	0,00	0,00	0,00	0,00	0,00
8	01	8-01.0-00.0-00.26	01	2.09	0009	Pemeliharaan/Rehabilitasi Gedung Kantor dan Bangunan Lainnya	9.999.500,00	9.999.500,00	0,00	0,00	0,00	0,00	0,00	0,00
8	**01**	**8-01.0-00.0-00.26**	**02**	**0.00**	**0000**	**PROGRAM PENGUATAN IDEOLOGI PANCASILA DAN KARAKTER KEBANGSAAN**	**998.359.740,00**	**993.472.443,00**	**13.525.100,00**	**13.525.100,00**	**0,00**	**0,00**	**0,00**	**0,00**
8	**01**	**8-01.0-00.0-00.26**	**02**	**2.01**	**0000**	**Perumusan Kebijakan Teknis dan Pemantapan Pelaksanaan Bidang Ideologi Pancasila dan Karakter Kebangsaan**	**998.359.740,00**	**993.472.443,00**	**13.525.100,00**	**13.525.100,00**	**0,00**	**0,00**	**0,00**	**0,00**
8	01	8-01.0-00.0-00.26	02	2.01	0003	Pelaksanaan Kebijakan di Bidang Ideologi Wawasan Kebangsaan, Bela Negara, Karakter Bangsa, Pembauran Kebangsaan, Bineka Tunggal Ika dan Sejarah Kebangsaan	62.257.000,00	61.148.800,00	0,00	0,00	0,00	0,00	0,00	0,00
8	01	8-01.0-00.0-00.26	02	2.01	0004	Pelaksanaan Koordinasi di Bidang Ideologi Wawasan Kebangsaan, Bela Negara, Karakter Bangsa, Pembauran Kebangsaan, Bineka Tunggal Ika dan Sejarah Kebangsaan	56.417.000,00	55.522.475,00	0,00	0,00	0,00	0,00	0,00	0,00
8	01	8-01.0-00.0-00.26	02	2.01	0007	Pembinaan terhadap aktivitas kepaskibrakaan dan Purnapaskibraka	193.897.000,00	192.567.044,00	0,00	0,00	0,00	0,00	0,00	0,00
8	01	8-01.0-00.0-00.26	02	2.01	0008	Pembentukan Paskibraka	685.788.740,00	684.234.124,00	13.525.100,00	13.525.100,00	0,00	0,00	0,00	0,00
8	**01**	**8-01.0-00.0-00.26**	**03**	**0.00**	**0000**	**PROGRAM PENINGKATAN PERAN PARTAI POLITIK DAN LEMBAGA PENDIDIKAN MELALUI PENDIDIKAN POLITIK DAN PENGE**	**23.070.835.716,00**	**23.068.286.903,00**	**15.000.000,00**	**15.000.000,00**	**0,00**	**0,00**	**0,00**	**0,00**
8	**01**	**8-01.0-00.0-00.26**	**03**	**2.01**	**0000**	**Perumusan Kebijakan Teknis dan Pemantapan Pelaksanaan Bidang Pendidikan Politik, Etika Budaya Politik, Peningkatan Demokrasi, Fasilitasi Kelembagaan P**	**23.070.835.716,00**	**23.068.286.903,00**	**15.000.000,00**	**15.000.000,00**	**0,00**	**0,00**	**0,00**	**0,00**
8	01	8-01.0-00.0-00.26	03	2.01	0003	Pelaksanaan Kebijakan di Bidang Pendidikan Politik, Etika Budaya Politik, Peningkatan Demokrasi, Fasilitasi Kelembagaan Pemerintahan, Perwakilan dan Partai Politik, Pemilihan Umum/Pemilihan Umum Kepal	400.000.000,00	398.723.377,00	0,00	0,00	0,00	0,00	0,00	0,00
8	01	8-01.0-00.0-00.26	03	2.01	0004	Pelaksanaan Koordinasi di Bidang Pendidikan Politik, Etika Budaya Politik, Peningkatan Demokrasi, Fasilitasi Kelembagaan Pemerintahan, Perwakilan dan Partai Politik, Pemilihan Umum/Pemilihan Umum Kepa	102.547.500,00	101.632.050,00	0,00	0,00	0,00	0,00	0,00	0,00
8	01	8-01.0-00.0-00.26	03	2.01	0005	Pelaksanaan Monitoring, Evaluasi dan Pelaporan di Bidang Pendidikan Politik, Etika Budaya Politik, Peningkatan Demokrasi, Fasilitasi Kelembagaan Pemerintahan, Perwakilan dan Partai Politik, Pemilihan	22.568.288.216,00	22.567.931.476,00	15.000.000,00	15.000.000,00	0,00	0,00	0,00	0,00
8	**01**	**8-01.0-00.0-00.26**	**04**	**0.00**	**0000**	**PROGRAM PEMBERDAYAAN DAN PENGAWASAN ORGANISASI KEMASYARAKATAN**	**502.042.000,00**	**479.433.203,00**	**0,00**	**0,00**	**0,00**	**0,00**	**0,00**	**0,00**
8	**01**	**8-01.0-00.0-00.26**	**04**	**2.01**	**0000**	**Perumusan Kebijakan Teknis dan Pemantapan Pelaksanaan Bidang Pemberdayaan dan Pengawasan Organisasi Kemasyarakatan**	**502.042.000,00**	**479.433.203,00**	**0,00**	**0,00**	**0,00**	**0,00**	**0,00**	**0,00**
8	01	8-01.0-00.0-00.26	04	2.01	0002	Penyusunan Bahan Perumusan Kebijakan di Bidang Pendaftaran Ormas, Pemberdayaan Ormas, Evaluasi dan Mediasi Sengketa Ormas, Pengawasan Ormas dan Ormas Asing di Daerah	29.055.000,00	28.918.353,00	0,00	0,00	0,00	0,00	0,00	0,00
8	01	8-01.0-00.0-00.26	04	2.01	0003	Pelaksanaan Kebijakan di Bidang Pendaftaran Ormas, Pemberdayaan Ormas, Evaluasi dan Mediasi Sengketa Ormas, Pengawasan Ormas dan Ormas Asing di Daerah	472.987.000,00	450.514.850,00	0,00	0,00	0,00	0,00	0,00	0,00
8	**01**	**8-01.0-00.0-00.26**	**05**	**0.00**	**0000**	**PROGRAM PEMBINAAN DAN PENGEMBANGAN KETAHANAN EKONOMI, SOSIAL, DAN BUDAYA**	**391.255.900,00**	**388.646.250,00**	**0,00**	**0,00**	**0,00**	**0,00**	**0,00**	**0,00**
8	**01**	**8-01.0-00.0-00.26**	**05**	**2.01**	**0000**	**Perumusan Kebijakan Teknis dan Pemantapan Pelaksanaan Bidang Ketahanan Ekonomi, Sosial dan Budaya**	**391.255.900,00**	**388.646.250,00**	**0,00**	**0,00**	**0,00**	**0,00**	**0,00**	**0,00**
8	01	8-01.0-00.0-00.26	05	2.01	0003	Pelaksanaan Kebijakan di Bidang Ketahanan Ekonomi, Sosial, Budaya dan Fasilitasi Pencegahan Penyalagunaan Narkotika, Fasilitasi Kerukunan Umat Beragama dan Penghayat Kepercayaan di Daerah	175.842.500,00	175.028.450,00	0,00	0,00	0,00	0,00	0,00	0,00
8	01	8-01.0-00.0-00.26	05	2.01	0004	Pelaksanaan Koordinasi di Bidang Ketahanan Ekonomi, Sosial, Budaya dan Fasilitasi Pencegahan Penyalagunaan Narkotika, Fasilitasi Kerukunan Umat Beragama dan Penghayat Kepercayaan di Daerah	133.103.000,00	133.029.700,00	0,00	0,00	0,00	0,00	0,00	0,00
8	01	8-01.0-00.0-00.26	05	2.01	0005	Pelaksanaan Monitoring, Evaluasi dan Pelaporan di Bidang Ketahanan Ekonomi, Sosial, Budaya dan Fasilitasi Pencegahan Penyalagunaan Narkotika, Fasilitasi Kerukunan Umat Beragama dan Penghayat Kepercaya	82.310.400,00	80.588.100,00	0,00	0,00	0,00	0,00	0,00	0,00
8	**01**	**8-01.0-00.0-00.26**	**06**	**0.00**	**0000**	**PROGRAM PENINGKATAN KEWASPADAAN NASIONAL DAN PENINGKATAN KUALITAS DAN FASILITAS PENANGANAN KONFLIK S**	**4.553.273.386,00**	**4.534.731.042,00**	**15.000.000,00**	**15.000.000,00**	**0,00**	**0,00**	**0,00**	**0,00**
8	**01**	**8-01.0-00.0-00.26**	**06**	**2.01**	**0000**	**Perumusan Kebijakan Teknis dan Pelaksanaan Pemantapan Kewaspadaan Nasional dan Penanganan Konflik Sosial**	**4.553.273.386,00**	**4.534.731.042,00**	**15.000.000,00**	**15.000.000,00**	**0,00**	**0,00**	**0,00**	**0,00**
8	01	8-01.0-00.0-00.26	06	2.01	0004	Pelaksanaan Koordinasi di Bidang Kewaspadaan Dini, Kerja Sama Intelijen, Pemantauan Orang Asing, Tenaga Kerja Asing dan Lembaga Asing, Kewaspadaan Perbatasan antar Negara, Fasilitasi Kelembagaan Bidan	22.000.000,00	20.927.100,00	0,00	0,00	0,00	0,00	0,00	0,00

KODE REKENING						URAIAN	KELOMPOK BELANJA							
							OPERASI		MODAL		TIDAK TERDUGA		TRANSFER	
							ANGGARAN	REALISASI	ANGGARAN	REALISASI	ANGGARAN	REALISASI	ANGGARAN	REALISASI
1						2	3	4	5	6	7	8	9	10
8	01	8-01.0-00.0-00.26	06	2.01	0005	Pelaksanaan Monitoring, Evaluasi dan Pelaporan di Bidang Kewaspadaan Dini, Kerja Sama Intelijen, Pemantauan Orang Asing, Tenaga Kerja Asing dan Lembaga Asing, Kewaspadaan Perbatasan antar Negara, Fasi	116.793.500,00	110.775.865,00	15.000.000,00	15.000.000,00	0,00	0,00	0,00	0,00
8	01	8-01.0-00.0-00.26	06	2.01	0006	Pelaksanaan Forum Koordinasi Pimpinan Daerah Kabupaten/Kota	4.414.479.886,00	4.403.028.077,00	0,00	0,00	0,00	0,00	0,00	0,00
						JUMLAH	787.052.867.520,00	734.513.264.698,82	163.892.744.934,00	155.348.663.663,00	2.150.745.082,00	1.961.201.439,00	177.086.570.400,00	176.408.899.800,00

BUPATI LAMPUNG BARAT

KABAGOSLAHASUS

OPD | KABAG HUKUM

LAMPIRAN II
PERATURAN DAERAH KABUPATEN LAMPUNG BARAT
NOMOR 1 TAHUN 2025
TENTANG
PERTANGGUNGJAWABAN PELAKSANAAN
ANGGARAN PENDAPATAN DAN BELANJA DAERAH
TAHUN ANGGARAN 2024

PEMERINTAH KABUPATEN LAMPUNG BARAT
LAPORAN PERUBAHAN SALDO ANGGARAN LEBIH
TAHUN ANGGARAN 2024

URAIAN	2024 (AUDITED)	2023 (AUDITED)
Saldo Anggaran Lebih Awal	30.683.213.321,08	48.174.340.190,04
Penggunaan SAL sebagai Penerimaan Pembiayaan Tahun Berjalan	30.683.213.321,08	48.174.340.190,04
Subtotal	**0,00**	**0,00**
Sisa Lebih/ Kurang Pembiayaan Anggaran (SiLPA/SiKPA)	53.725.043.214,07	30.683.213.321,08
Subtotal	**53.725.043.214,07**	**30.683.213.321,08**
Koreksi Kesalahan Pembukuan Tahun Sebelumnya	0,00	0,00
Lain-lain	0,00	0,00
Saldo Anggaran Lebih Akhir (5+6+7)	**53.725.043.214,07**	**30.683.213.321,08**

Lihat Catatan atas Laporan Keuangan yang merupakan bagian yang tidak terpisahkan dari laporan keuangan secara keseluruhan

BUPATI LAMPUNG BARAT,

PAROSIL MABSUS

LAMPIRAN III
PERATURAN DAERAH KABUPATEN LAMPUNG BARAT
NOMOR 1 TAHUN 2025
TENTANG
PERTANGGUNGJAWABAN PELAKSANAAN
ANGGARAN PENDAPATAN DAN BELANJA DAERAH
TAHUN ANGGARAN 2024

PEMERINTAH KABUPATEN LAMPUNG BARAT
LAPORAN OPERASIONAL
UNTUK TAHUN YANG BERAKHIR SAMPAI DENGAN 31 DESEMBER 2024 DAN 2023

(dalam rupiah)

U R A I A N	2024 (AUDITED)	2023 (AUDITED)	Kenaikan/ (Penurunan)	
			Rp	%
1	2	3	4	5
PENDAPATAN DAERAH				
PENDAPATAN ASLI DAERAH (PAD)				
Pendapatan Pajak Daerah	15.812.918.531,00	14.870.851.762,00	942.066.769,00	6,33
Pendapatan Retribusi Daerah	38.100.447.232,00	2.356.222.250,00	35.744.224.982,00	1.517,01
Pendapatan Hasil Pengelolaan Kekayaan Daerah yang Dipisahkan	5.972.469.064,91	4.895.841.920,94	1.076.627.143,97	21,99
Lain-lain PAD yang Sah	21.845.619.337,48	48.965.554.967,60	(27.119.935.630,12)	(55,39)
Jumlah Pendapatan Asli Daerah (PAD)	**81.731.454.165,39**	**71.088.470.900,54**	**10.642.983.264,85**	**14,97**
PENDAPATAN TRANSFER				
Pendapatan Transfer Pemerintah Pusat - Dana Perimbangan				
Dana Bagi Hasil	17.504.749.453,00	24.935.995.637,00	(7.431.246.184,00)	(29,80)
Dana Alokasi Umum	541.231.171.108,00	514.643.114.814,00	26.588.056.294,00	5,17
Dana Alokasi Khusus - Fisik	119.832.295.786,00	54.035.898.900,00	65.796.396.886,00	121,76
Dana Alokasi Khusus – Nonfisik	137.876.449.500,00	139.736.535.174,00	(1.860.085.674,00)	(1,33)
Jumlah Pendapatan Transfer Dana Perimbangan	**816.444.665.847,00**	**733.351.544.525,00**	**83.093.121.322,00**	**11,33**
Pendapatan Transfer Pemerintah Pusat - Lainnya				
Dana Insentif Daerah	0,00	0,00	0,00	#DIV/0!
Insentif Fiskal	20.106.738.000,00	5.893.114.000,00	14.213.624.000,00	241,19
Jumlah Pendapatan Transfer Pemerintah Pusat – Lainnya	**20.106.738.000,00**	**5.893.114.000,00**	**14.213.624.000,00**	**#DIV/0!**
Pendapatan Transfer Antar Daerah				
Pendapatan Bagi Hasil Pajak	88.559.251.212,00	103.093.724.029,00	**0,00**	**0,00**
Jumlah Pendapatan Transfer Antar Daerah	**88.559.251.212,00**	**103.093.724.029,00**	**0,00**	**0,00**
Jumlah Pendapatan Transfer	**925.110.655.059,00**	**842.338.382.554,00**	**97.306.745.322,00**	**11,55**
LAIN-LAIN PENDAPATAN DAERAH YANG SAH				
Pendapatan Hibah	52.173.731.932,00	23.053.728.222,00	29.120.003.710,00	126,31
Lain-lain Pendapatan Sesuai dengan Ketentuan Peraturan Perundang-Undangan	0,00	0,00	0,00	0,00
Jumlah Lain-lain Pendapatan Daerah yang Sah	**52.173.731.932,00**	**23.053.728.222,00**	**29.120.003.710,00**	**126,31**
JUMLAH PENDAPATAN DAERAH	**1.059.015.841.156,39**	**936.480.581.676,54**	**137.069.732.296,85**	**14,64**
BEBAN DAERAH				
BEBAN OPERASI				
Beban Pegawai	445.438.193.423,07	414.097.472.312,00	31.340.721.111,07	7,57
Beban Barang dan Jasa	252.185.752.710,38	245.179.858.903,10	7.005.893.807,28	2,86
Beban Bunga	2.518.033.554,00	3.604.736.719,00	(1.086.703.165,00)	(30,15)
Beban Subsidi	0,00	0,00	0,00	100,00
Beban Hibah	51.766.978.290,00	32.310.714.788,00	19.456.263.502,00	60,22
Beban Bantuan Sosial	0,00	244.550.000,00	(244.550.000,00)	(100,00)
Beban Penyisihan Piutang	342.946.375,66	10.408.433.265,21	(10.065.486.889,55)	(96,71)
Beban Penyusutan dan Amortisasi	147.462.735.661,35	111.250.768.130,18	36.211.967.531,17	32,55
Jumlah Beban Operasi	**899.714.640.014,46**	**817.096.534.117,49**	**82.618.105.896,97**	**10,11**
BEBAN TRANSFER				
Beban Bagi Hasil	1.798.762.200,00	1.715.995.373,00	82.766.827,00	4,82
Beban Bantuan Keuangan	56.344.980.000,00	53.821.021.000,00	2.523.959.000,00	4,69
Jumlah Beban Transfer	**58.143.742.200,00**	**55.537.016.373,00**	**2.606.725.827,00**	**4,69**
JUMLAH BEBAN	**957.858.382.214,46**	**872.633.550.490,49**	**85.224.831.723,97**	**9,77**
SURPLUS/ (DEFISIT) DARI OPERASI	**101.157.458.941,93**	**63.847.031.186,05**	**37.310.427.755,88**	**58,44**

URAIAN	2024 (AUDITED)	2023 (AUDITED)	Kenaikan/ (Penurunan)	
			Rp	%
1	2	3	4	5
SURPLUS/(DEFISIT) DARI KEGIATAN NON OPERASIONAL				
SURPLUS NON OPERASIONAL				
Surplus Penjualan / Pertukaran / Pelepasan Aset Non Lancar	0,00	160.196.170,00	(160.196.170,00)	(100,00)
JUMLAH SURPLUS NON OPERASIONAL	**0,00**	**160.196.170,00**	**(160.196.170,00)**	**(100,00)**
DEFISIT NON OPERASIONAL				
Defisit Penjualan / Pertukaran / Pelepasan Aset Non Lancar	5.678.954.218,00	173.441.327,00	5.505.512.891,00	100,00
JUMLAH DEFISIT NON OPERASIONAL	**5.678.954.218,00**	**173.441.327,00**	**5.505.512.891,00**	**100,00**
JUMLAH SURPLUS/DEFISIT DARI KEGIATAN NON OPERASIONAL	**(5.678.954.218,00)**	**(13.245.157,00)**	**(5.665.709.061,00)**	**42.775,70**
SURPLUS/DEFISIT SEBELUM POS LUAR BIASA (43 + 51)	**95.478.504.723,93**	**63.833.786.029,05**	**31.644.718.694,88**	**49,57**
POS LUAR BIASA				
PENDAPATAN LUAR BIASA				
Pendapatan Luar Biasa	0,00	0,00	0,00	0,00
JUMLAH PENDAPATAN LUAR BIASA	**0,00**	**0,00**	**0,00**	**0,00**
BEBAN LUAR BIASA				
Beban Luar Biasa	1.878.670.650,00	5.111.576.537,00	(3.232.905.887,00)	(63,25)
JUMLAH BEBAN LUAR BIASA	**1.878.670.650,00**	**5.111.576.537,00**	**(3.232.905.887,00)**	**(63,25)**
JUMLAH POS LUAR BIASA	**(1.878.670.650,00)**	**(5.111.576.537,00)**	**3.232.905.887,00**	**(63,25)**
SURPLUS/DEFISIT	**93.599.834.073,93**	**58.722.209.492,05**	**34.877.624.581,88**	**59,39**

Lihat Catatan atas Laporan Keuangan yang merupakan bagian yang tidak terpisahkan dari laporan keuangan secara keseluruhan

BUPATI LAMPUNG BARAT,

BUPATI LAMPUNG BARAT

PAROSIL MABSUS

OPD	KABAG HUKUM

LAMPIRAN IV
PERATURAN DAERAH KABUPATEN LAMPUNG BARAT
NOMOR 1 TAHUN 2025
TENTANG
PERTANGGUNGJAWABAN PELAKSANAAN
ANGGARAN PENDAPATAN DAN BELANJA DAERAH
TAHUN ANGGARAN 2024

PEMERINTAH KABUPATEN LAMPUNG BARAT
LAPORAN PERUBAHAN EKUITAS
UNTUK PERIODE YANG BERAKHIR SAMPAI DENGAN 31 DESEMBER 2024 DAN 2023

(dalam rupiah)

URAIAN	2024 (AUDITED)	2023 (AUDITED)
1	2	3
EKUITAS AWAL	**2.853.869.584.349,33**	**2.766.774.873.857,60**
SURPLUS/DEFISIT-LO	**93.599.834.073,93**	**58.722.209.492,05**
DAMPAK KUMULATIF PERUBAHAN KEBIJAKAN/ KESALAHAN MENDASAR :		
Koreksi Nilai Persediaan	0,00	0,00
Selisih Revaluasi Aktiva Tetap	0,00	0,00
Lain-lain	(85.303.058.535,65)	28.372.500.999,68
EKUITAS AKHIR	**2.862.166.359.887,61**	**2.853.869.584.349,33**

Lihat Catatan atas Laporan Keuangan yang merupakan bagian yang tidak terpisahkan dari laporan keuangan secara keseluruhan

BUPATI LAMPUNG BARAT,

PAROSIL MABSUS

OPD | KABAG

LAMPIRAN V
PERATURAN DAERAH KABUPATEN LAMPUNG BARAT
NOMOR 1 TAHUN 2025
TENTANG
PERTANGGUNGJAWABAN PELAKSANAAN
ANGGARAN PENDAPATAN DAN BELANJA DAERAH
TAHUN ANGGARAN 2024

PEMERINTAH KABUPATEN LAMPUNG BARAT
NERACA
PER 31 DESEMBER 2024 DAN 2023

(dalam rupiah)

URAIAN	2024 (AUDITED)	2023 (AUDITED)
1	2	3
ASET		
ASET LANCAR		
Kas di Kas Daerah	50.743.497.315,01	25.819.052.572,19
Kas di BLUD	2.651.046.117,70	4.597.603.900,41
Kas Dana BOS	0,00	281.132.047,63
Kas Lainnya	0,00	15.842.200,00
Kas Dana BOSP	168.387.764,36	0,00
Kas Dana BOK Puskesmas	175.271.334,00	145.051.242,00
Piutang Pajak Daerah	47.271.712,00	55.285.946,00
Piutang Retribusi Daerah	3.905.529.291,00	41.882.856,00
Piutang Hasil Pengelolaan Kekayaan Daerah yang Dipisahkan	118.450.130,00	0,00
Piutang Lain-lain PAD yang Sah	167.260.589,28	2.501.714.574,80
Piutang Transfer Pemerintah Pusat	2.000.176.000,00	112.945.547,00
Piutang Transfer Antar Daerah	64.358.083.112,00	58.541.978.212,00
Penyisihan Piutang	(1.382.162.549,78)	(13.464.942.016,30)
Beban Dibayar Dimuka	13.081.250,00	13.081.250,00
Persediaan	14.964.943.100,62	13.775.722.508,25
Jumlah Aset Lancar	**137.930.835.166,19**	**92.436.350.839,98**
INVESTASI JANGKA PANJANG		
Investasi Jangka Panjang Non Permanen	1.318.613.500,00	438.454.309,00
Investasi Jangka Panjang Permanen	42.255.654.433,83	40.891.759.416,66
Jumlah Investasi Jangka Panjang	**43.574.267.933,83**	**41.330.213.725,66**
ASET TETAP		
Tanah	652.407.269.415,00	652.395.963.680,00
Peralatan dan Mesin	496.992.316.759,69	478.161.840.538,69
Gedung dan Bangunan	962.812.710.355,34	934.369.585.791,34
Jalan, Irigasi, dan Jaringan	2.147.722.976.063,07	2.064.141.579.802,07
Aset Tetap Lainnya	74.975.254.591,39	70.217.802.881,39
Konstruksi Dalam Pengerjaan	42.683.942.566,00	1.787.455.818,00
Akumulasi Penyusutan	(1.837.864.803.718,39)	(1.642.130.036.933,04)
Nilai Buku Aset Tetap	**2.539.729.666.032,10**	**2.558.944.191.578,45**
DANA CADANGAN		
Dana Cadangan	0,00	0,00
Jumlah Dana Cadangan	**0,00**	**0,00**
ASET LAINNYA		
Tagihan Jangka Panjang	9.536.724.645,74	3.508.157.928,39
Aset Tidak Berwujud	3.865.476.371,00	3.667.996.371,00
Aset Lain-lain	219.918.057.970,00	217.471.012.300,00
Akumulasi Amortisasi Aset Tidak Berwujud	(3.107.357.122,00)	(2.870.439.575,00)
Akumulasi Penyusutan Aset Lainnya	(32.978.562.407,00)	0,00
Dana Transfer Treasury Deposit Facility (TDF)	151.861.000,00	3.662.987.000,00
Jumlah Aset Lainnya	**197.386.200.457,74**	**225.439.714.024,39**
PROPERTI INVESTASI		
Properti Investasi Tanah	0,00	0,00
Properti Investasi Gedung dan Bangunan	0,00	0,00
Akumulasi Penyusutan Properti Investasi	0,00	0,00
Jumlah Properti Investasi	**0,00**	**0,00**
JUMLAH ASET	**2.918.620.969.589,86**	**2.918.150.470.168,48**

URAIAN	2024 (AUDITED)	2023 (AUDITED)
1	2	3
KEWAJIBAN		
KEWAJIBAN JANGKA PENDEK		
Utang Perhitungan Pihak Ketiga (PFK)	10.228.878,00	172.538.202,15
Utang Bunga	32.396.851,00	49.299.557,00
Bagian Lancar Utang Jangka Panjang	17.918.063.340,00	17.918.063.340,00
Pendapatan Diterima Dimuka	8.483.850.689,25	3.430.680.684,00
Utang Belanja	11.130.322.842,00	7.983.610.755,00
Utang Jangka Pendek Lainnya	2.454.858.847,00	383.741.686,00
Jumlah Kewajiban Jangka Pendek	**40.029.721.447,25**	**29.937.934.224,15**
KEWAJIBAN JANGKA PANJANG		
Utang kepada Lembaga Keuangan Bukan Bank	16.424.888.255,00	34.342.951.595,00
Utang kepada Masyarakat	0,00	0,00
Jumlah Kewajiban Jangka Panjang	**16.424.888.255,00**	**34.342.951.595,00**
JUMLAH KEWAJIBAN	**56.454.609.702,25**	**64.280.885.819,15**
EKUITAS		
EKUITAS		
Ekuitas	2.862.166.359.887,61	2.853.869.584.349,33
JUMLAH EKUITAS	**2.862.166.359.887,61**	**2.853.869.584.349,33**
JUMLAH KEWAJIBAN DAN EKUITAS	**2.918.620.969.589,86**	**2.918.150.470.168,48**

Lihat Catatan atas Laporan Keuangan yang merupakan bagian yang tidak terpisahkan dari laporan keuangan secara keseluruhan

BUPATI LAMPUNG BARAT,

PAROSIL MABSUS

OPD | KABAG HUKUM

LAMPIRAN VI
PERATURAN DAERAH KABUPATEN LAMPUNG BARAT
NOMOR **1** TAHUN 2025
TENTANG
PERTANGGUNGJAWABAN PELAKSANAAN
ANGGARAN PENDAPATAN DAN BELANJA DAERAH
TAHUN ANGGARAN 2024

:
:

PEMERINTAH KABUPATEN LAMPUNG BARAT
LAPORAN ARUS KAS
Per 31 DESEMBER 2024 DAN 2023
UNTUK TAHUN YANG BERAKHIR SAMPAI DENGAN 31 DESEMBER 2024 DAN 2023
METODE LANGSUNG

(dalam rupiah)

URAIAN	2024 (AUDITED)	2023 (AUDITED)
1	2	3
ARUS KAS DARI AKTIVITAS OPERASI		
Arus Masuk Kas		
Penerimaan Pajak Daerah	15.820.932.765,00	14.854.325.262,00
Penerimaan Retribusi Daerah	2.166.946.349,00	2.305.628.800,00
Penerimaan Hasil Pengelolaan Kekayaan Daerah yang Dipisahkan	5.854.018.934,91	5.653.827.320,95
Penerimaan Lain-lain PAD yang Sah	47.981.878.678,90	45.734.180.783,89
Penerimaan Transfer Pemerintah Pusat	956.625.034.394,00	855.646.664.112,00
Penerimaan Transfer Antar Daerah	82.743.146.312,00	61.441.013.898,00
Penerimaan Hibah	0,00	0,00
Jumlah Arus Masuk Kas	**1.111.191.957.433,81**	**985.635.640.176,84**
Arus Keluar Kas		
Pembayaran Pegawai	444.086.680.344,07	413.304.423.702,00
Pembayaran Barang dan Jasa	247.658.956.651,75	243.673.449.949,80
Pembayaran Bunga	2.534.971.060,00	3.555.499.062,00
Pembayaran Subsidi	0,00	0,00
Pembayaran Hibah	40.232.656.643,00	32.310.714.788,00
Pembayaran Bantuan Sosial	0,00	244.550.000,00
Pembayaran Bagi Hasil	1.692.863.600,00	1.634.829.400,00
Pembayaran Bantuan Keuangan	174.716.036.000,00	171.170.180.000,00
Pembayaran Tak Terduga	1.961.201.439,00	1.508.132.360,00
Jumlah Arus Keluar Kas	**912.883.365.737,82**	**867.401.779.261,80**
Arus Kas Bersih dari Aktivitas Operasi	**198.308.591.695,99**	**118.233.860.915,04**
ARUS KAS DARI AKTIVITAS INVESTASI		
Arus Masuk Kas		
Penjualan atas Peralatan dan Mesin	0,00	200.563.588,00
Penjualan Aset Lainnya	0,00	0,00
Jumlah Arus Masuk Kas	**0,00**	**200.563.588,00**
Arus Keluar Kas		
Perolehan Peralatan dan Mesin	20.116.516.662,00	23.471.410.062,00
Perolehan Gedung dan Bangunan	88.928.047.259,00	20.128.517.180,00
Perolehan Jalan, Jaringan, dan Irigasi	41.372.206.332,00	67.418.166.745,00
Perolehan Aset Tetap Lainnya	4.734.413.410,00	5.836.651.645,00
Perolehan Aset Lainnya	197.480.000,00	152.680.500,00
Penyertaan Modal Pemerintah Daerah	2.000.000.000,00	1.000.000.000,00
Jumlah Arus Keluar Kas	**157.348.663.663,00**	**118.007.426.132,00**
Arus Kas Bersih Dari Aktivitas Investasi	**(157.348.663.663,00)**	**(117.806.862.544,00)**
ARUS KAS DARI AKTIVITAS PENDANAAN		
Arus Masuk Kas		
Penerimaan Pinjaman Daerah - Lembaga Keuangan Bukan Bank	0,00	0,00
Jumlah Arus Masuk Kas	**0,00**	**0,00**
Arus Keluar Kas		
Penyertaan Modal Daerah Pemerintah Daerah	0,00	0,00
Pembayaran Pinjaman Daerah - Lembaga Keuangan Bukan Bank	17.918.098.140,00	17.918.125.240,00
Jumlah Arus Keluar Kas	**17.918.098.140,00**	**17.918.125.240,00**
Arus Kas Bersih Dari Aktivitas Pendanaan	**(17.918.098.140,00)**	**(17.918.125.240,00)**
ARUS KAS DARI AKTIVITAS TRANSITORIS		
Arus Masuk Kas		
Penerimaan Perhitungan Fihak Ketiga (PFK)	62.296.628.966,86	52.760.557.226,15

URAIAN	2024 (AUDITED)	2023 (AUDITED)
1	2	3
Penerimaan Hutang Jangka Pendek Lainnya	0,00	0,00
Penerimaan Dana BOS Afirmasi dan BOS Kinerja	0,00	0,00
Jumlah Arus Masuk Kas	**62.296.628.966,86**	**52.760.557.226,15**
Arus Keluar Kas		
Pengeluaran Perhitungan Fihak Ketiga (PFK)	62.458.938.291,01	52.717.121.430,81
Pembayaran Utang Jangka Pendek Lainnya	0,00	0,00
Pengeluaran Dana BOS Afirmasi dan BOS Kinerja	0,00	0,00
Koreksi Pencatatan Saldo Akhir Kas BOS Kinerja tahun 2022	0,00	428.750,00
Jumlah Arus Keluar Kas	**62.458.938.291,01**	**52.717.550.180,81**
Arus Kas Bersih Dari Aktivitas Transitoris	**(162.309.324,15)**	**43.007.045,34**
Kenaikan/Penurunan Kas	**22.879.520.568,84**	**(17.448.119.823,62)**
Saldo Awal Kas	**30.858.681.962,23**	**48.306.801.785,85**
Saldo Akhir Kas	**53.738.202.531,07**	**30.858.681.962,23**
Saldo Akhir Kas di Kas Daerah	50.743.497.315,01	25.819.052.572,19
Saldo Akhir Kas di BLUD	2.651.046.117,70	4.597.603.900,41
Saldo Akhir Kas Dana BOS	0,00	281.132.047,63
Saldo Akhir Kas Dana BOSP	168.387.764,36	
Saldo Akhir Kas Lainnya	0,00	15.842.200,00
Kas Dana BOK Puskesmas	175.271.334,00	145.051.242,00
Saldo Akhir Kas	**53.738.202.531,07**	**30.858.681.962,23**

BUPATI LAMPUNG BARAT,

PAROSIL MABSUS

OPD	KABAG HUKUM

LAMPIRAN VII
PERATURAN DAERAH KABUPATEN LAMPUNG BARAT
NOMOR 1 TAHUN 2025
PERTANGGUNGJAWABAN PELAKSANAAN ANGGARAN
PENDAPATAN DAN BELANJA DAERAH
TAHUN ANGGARAN 2024

PEMERINTAH KABUPATEN LAMPUNG BARAT
CATATAN ATAS LAPORAN KEUANGAN

RINGKASAN EKSEKUTIF

Berdasarkan Pasal 23E ayat (1) Undang-Undang Dasar 1945, Undang-Undang (UU) Nomor 17 Tahun 2003 tentang Keuangan Negara dan Peraturan Daerah Kabupaten Lampung Barat Nomor 3 Tahun 2023 tentang Perubahan Anggaran Pendapatan dan Belanja Daerah Tahun Anggaran 2024, Pemerintah Kabupaten Lampung Barat menyusun dan menyajikan Laporan Keuangan Pemerintah Daerah (LKPD) Tahun 2024. Laporan Keuangan tersebut terdiri dari Laporan Realiasai Anggaran, Laporan Perubahan SAL, Neraca, Laporan Operasional, Laporan Arus Kas, Laporan Perubahan Ekuitas dan Catatan atas Laporan Keuangan.

LKPD ini merupakan konsolidasian Laporan Keuangan Perangkat Daerah dan Laporan Keuangan PPKD.

1. LAPORAN REALISASI ANGGARAN

Realisasi APBD untuk periode yang berakhir sampai dengan 31 Desember 2024 dan 2023 secara ringkas disajikan sebagai berikut.

Tabel 1. Ringkasan Realisasi APBD TA 2024 dan 2023

No	Uraian	TA 2024			Realisasi TA 2023	Naik/ (Turun)	
		Anggaran	Realisasi	%		Jumlah	%
1	Pendapatan Daerah	1.119.418.377.234,92	1.111.191.957.433,81	99,27	985.836.203.764,84	125.355.753.668,97	12,72
2	Belanja Daerah	1.130.182.927.936,00	1.068.232.029.400,82	94,52	984.409.205.393,80	83.822.824.007,02	8,52
3	Surplus/ (Defisit) Anggaran	(10.764.550.701,08)	42.959.928.032,99	(399,09)	1.426.998.371,04	41.532.929.661,95	2.910,51
4	Pembiayaan Netto	10.764.550.701,08	10.765.115.181,08	100,01	29.256.214.950,04	(18.491.099.768,96)	(63,20)
5	**SiLPA (SiKPA)**	**0,00**	**53.725.043.214,07**	**∞**	**30.683.213.321,08**	**23.041.829.892,99**	**75,10**

2. LAPORAN PERUBAHAN SALDO ANGGARAN LEBIH

SiLPA sampai dengan 31 Desember 2024 sebesar Rp53.725.043.214,07 menghasilkan SAL akhir sebesar Rp53.725.043.214,07. Berikut merupakan ringkasan Laporan Perubahan SAL per 31 Desember 2024 dan 2023.

Tabel 2. Ringkasan Laporan Perubahan SAL Tahun 2024 dan 2023

No	Uraian	Tahun 2024 (Audited)	Tahun 2023 (Audited)	Naik/ (Turun)	
				Jumlah	%
1.	SAL Awal	30.683.213.321,08	48.174.340.190,04	(17.491.126.868,96)	(36,31)
2.	Penggunaan SAL	(30.683.213.321,08)	(48.174.340.190,04)	(17.491.126.868,96)	(36,31)
3.	SiLKPA/SiKPA	53.725.043.214,07	30.683.213.321,08	23.041.829.892,99	75,10
4.	**SAL Akhir (1 s.d. 3)**	**53.725.043.214,07**	**30.683.213.321,08**	**23.041.829.892,99**	**75,10**

3. NERACA

Berikut merupakan ringkasan Neraca Per 31 Desember 2024 dan 2023.

Tabel 3. Ringkasan Neraca Per 31 Desember 2024 dan 2023

No	Uraian	31 Des 2024 (Audited)	31 Des 2023 (Audited)	Naik/ (Turun)	
				Jumlah	%
1.	**Aset**				
	Aset Lancar	137.930.835.166,19	92.436.350.839,98	45.494.484.326,21	49,22
	Investasi Jangka Panjang	43.574.267.933,83	41.330.213.725,66	2.244.054.208,17	5,43
	Aset Tetap	2.539.729.666.032,10	2.558.944.191.578,45	(19.214.525.546,35)	(0,75)
	Aset Lainnya	197.386.200.457,74	225.439.714.024,39	(28.053.513.566,65)	(12,44)
	Total Aset	**2.918.620.969.589,86**	**2.918.150.470.168,48**	**470.499.421,38**	**0,02**

No	Uraian	31 Des 2024 (Audited)	31 Des 2023 (Audited)	Naik/ (Turun)	
				Jumlah	%
2.	**Kewajiban**				
	Kewajiban Jangka Pendek	40.029.721.447,25	29.937.934.224,15	10.091.787.223,10	33,71
	Kewajiban Jangka Panjang	16.424.888.255,00	34.342.951.595,00	(17.918.063.340,00)	(52,17)
	Total Kewajiban	**56.454.609.702,25**	**64.280.885.819,15**	**(7.826.276.116,90)**	**(12,18)**
3.	**Ekuitas**	**2.862.166.359.887,61**	**2.853.869.584.349,33**	**8.296.775.538,28**	**0,29**
4.	**Total Kewajiban dan Ekuitas**	**2.918.620.969.589,86**	**2.918.150.470.168,48**	**470.499.421,38**	**0,02**

4. LAPORAN OPERASIONAL

Laporan Operasional sampai dengan 31 Desember 2024 dan 2023 secara ringkas disajikan sebagai berikut.

Tabel 4. Ringkasan Laporan Operasional Tahun 2024 dan 2023

No	Uraian	Tahun 2024 (Audited)	Tahun 2023 (Audited)	Naik/ (Turun)	
				Jumlah	%
1.	Pendapatan Daerah	1.059.015.841.156,39	936.480.581.676,54	122.535.259.479,85	13,08
2.	Beban Daerah	957.858.382.214,46	872.633.550.490,49	85.224.831.723,97	9,77
3.	Surplus / (Defisit) dari Kegiatan Operasional	101.157.458.941,93	63.847.031.186,05	**37.310.427.755,88**	**58,44**
4.	Surplus / (Defisit) dari Kegiatan Non Operasional	(5.678.954.218,00)	(13.245.157,00)	**(5.665.709.061,00)**	**42.775,70**
5.	Surplus / (Defisit) dari Pos Luar Biasa	(1.878.670.650,00)	(5.111.576.537,00)	**3.232.905.887,00**	**(63,25)**
6.	Surplus / (Defisit) LO	93.599.834.073,93	58.722.209.492,05	34.877.624.581,88	59,39

5. LAPORAN ARUS KAS

Ringkasan Laporan Arus Kas untuk periode yang berakhir sampai dengan 31 Desember 2024 dan 2023 secara ringkas disajikan sebagai berikut.

Tabel 5. Ringkasan Laporan Arus Kas Tahun 2024 dan 2023

No	Uraian	Tahun 2024 (Audited)	Tahun 2023 (Audited)	Naik/ (Turun)	
				Jumlah	%
1.	**Saldo Awal Kas**	**30.858.681.962,23**	**48.306.801.785,85**	**(17.448.119.823,62)**	**(36,12)**
2.	**Kenaikan / (Penurunan) Kas**				
	Arus Kas Bersih dari Aktivitas Operasi	198.308.591.695,99	118.233.860.915,04	80.074.730.780,95	67,73
	Arus Kas Bersih dari Aktivitas Investasi	(157.348.663.663,00)	(117.806.862.544,00)	(39.541.801.119,00)	33,56
	Arus Kas Bersih dari Aktivitas Pendanaan	(17.918.098.140,00)	(17.918.125.240,00)	27.100,00	(0,00)
	Arus Kas Bersih dari Aktivitas Transitoris	(162.309.324,15)	43.007.045,34	(205.316.369,49)	(477,40)
	Kenaikan / (Penurunan) Kas	**22.879.520.568,84**	**(17.448.119.823,62)**	**40.327.640.392,46**	**(231,13)**
3.	**Saldo Akhir Kas**	**53.738.202.531,07**	**30.858.681.962,23**	**22.879.520.568,84**	**74,14**

6. LAPORAN PERUBAHAN EKUITAS

Laporan Perubahan Ekuitas untuk periode yang berakhir pada 31 Desember 2024 dan 2023 secara ringkas disajikan sebagai berikut.

Tabel 6. Ringkasan Laporan Perubahan Ekuitas Tahun 2024 dan 2023

No	Uraian	Tahun 2024 (Audited)	Tahun 2023 (Audited)	Naik/ (Turun)	
				Jumlah	%
1.	**Ekuitas Awal**	**2.853.869.584.349,33**	**2.766.774.873.857,60**	**87.094.710.491,73**	**3,15**
2.	Surplus/ (Defisit) – LO	**93.599.834.073,93**	58.722.209.492,05	34.877.624.581,88	59,39
3.	Koreksi-koreksi yang langsung Menambah/ Mengurangi Ekuitas	(85.303.058.535,65)	28.372.500.999,68	(113.675.559.535,33)	(400,65)
4.	**Ekuitas Akhir**	**2.862.166.359.887,61**	**2.853.869.584.349,33**	**8.296.775.538,28**	**0,29**

7. CATATAN ATAS LAPORAN KEUANGAN

Catatan atas Laporan Keuangan (CaLK) LKPD Kabupaten Lampung Barat Tahun 2024 (*Audited*) memuat informasi antara lain sebagai berikut.

a. Informasi mengenai entitas pelaporan dan entitas akuntansi

LKPD merupakan laporan konsolidasian yang disusun oleh entitas pelaporan pemerintah daerah terdiri dari 45 Perangkat Daerah sebagai Entitas Akuntansi dan 1 PPKD sebagai Entitas Pelaporan.

b. Ekonomi Makro

Berikut merupakan ringkasan capaian makro ekonomi sampai dengan 31 Desember 2024

Tabel 7. Ringkasan Ekonomi Makro

No	Uraian	Satuan/Unit	Capaian Tahun 2024	Capaian Tahun 2023	Naik/ (Turun)	
					Jumlah	%
1.	Penduduk[1)]	Orang	313.756	310.990	2.766	0,89
2.	Angka Harapan Hidup[2)]	Tahun	73,96	73,78	0,18	0,24
3.	Angka Melek Huruf Usia 15+[2)]	%	98,59	98,34	0,25	0,25
4.	Tingkat Partisipasi Angkatan Kerja -TPAK[2)]	%	82,83	82,01	0,82	1,00
5.	Tingkat Pengangguran Terbuka – TPT[2)]	%	2,09	2,25	(0,16)	(7,11)
6.	Penduduk Miskin[2)]	Juta Orang	0,0334	0,0347	(0,0013)	(3,75)
7.	Persentase Penduduk Miskin[2)]	%	10,68	11,17	(0,49)	(4,39)
8.	Indeks Pembangunan Manusia (UHH SP2020) [2)]	-	72,41	71,72	0,69	0,96
9.	PDRB / GRDP [2)]					
	- PDRB ADHB / *at current price*	Triliun Rupiah	9,903	9,017	0,89	9,87
	- PDRB Per Kapita Harga Berlaku	Juta Rupiah	31,35	28,86	2,49	8,63
10.	Laju Pertumbuhan Ekonomi (Tahun Dasar 2010) [2)]	%	4,36	4,68	(0,32)	(6,84)
11.	Indeks Perkembangan Harga (IPH) M4 Desember [2)]	-	2,35	(1,21)	3,56	(294,21)
12.	Inflasi (yoy) **Provinsi Lampung** / IHK 2022=100 [3)]	%	1,57	3,47	(1,90)	(54,76)
13.	Mandatory Spending [4)]					
	a. Belanja Bidang Pendidikan (20%)	%	30,70	30,90	(0,20)	(0,65)
	b. Belanja Bidang Kesehatan (10%).	%	18,53	18,88	(0,35)	(1,85)
	c. Belanja Pengawasan (0,75%)	%	0,71	0,91	(0,20)	(21,98)
	d. Bagi Hasil Pajak Daerah ke Pekon (10%)	%	9,31	9,47	(0,16)	(1,69)
	e. Bagi Hasil Retribusi Daerah ke Pekon (10%)	%	10,14	9,88	0,26	2,63
	f. Belanja ADP ke Pekon (10%)	%	10,11	9,92	0,19	1,92
	g. Belanja Infrastruktur	%	42,24	40,31	1,93	4,79

Sumber [1] Dinas Kependudukan dan Pencatatan Sipil Kab. Lampung Barat. Buku Agregat DKB II 2024
[2] BPS Lampung Barat, LBDA 2025 Volume 33, 2025.
[3] BPS Prov.Lampung, PLDA 2025 Volume 56, 2025
[4] PTj. APBD Kab. Lampung Barat TA 2024

c. Ikhtisar hasil pencapaian target keuangan berupa penjelasan mengenai hasil pelaksanaan APBD Tahun Anggaran 2024 yang terdiri dari kinerja pendapatan dan kinerja belanja APBD.

d. Kebijakan Akuntansi

Penyusunan LKPD Tahun 2024 mengacu kepada PSAP 01 Penyajian Laporan Keuangan yang tercantum dalam PP Nomor 71 Tahun 2010 tentang Standar Akuntansi Pemerintahan Berbasis Akrual. Kebijakan akuntansi dalam penyusunan LKPD ditetapkan melalui Peraturan Bupati Lampung Barat Nomor 15 Tahun 2023 Tentang Kebijakan Akuntansi Pemerintah Daerah.

e. Rincian dan penjelasan masing-masing pos yang disajikan pada lembar muka laporan keuangan. Informasi yang diharuskan oleh Pernyataan Standar Akuntansi Pemerintah yang belum disajikan dalam lembar muka laporan keuangan dan informasi lainnya yang diperlukan untuk penyajian wajar yang tidak disajikan dalam lembar muka laporan keuangan.

BAB I
PENDAHULUAN

Pelaksanaan APBD Kabupaten Lampung Barat yang pada hakikatnya merupakan realisasi dari pelaksanaan program/kegiatan atau perhitungan anggaran yang disusun dan dilaksanakan dengan mempertimbangkan potensi, kondisi sosial ekonomi daerah, dan juga dikaitkan tolok ukur Rencana Strategis Pemerintah Kabupaten Lampung Barat harus dipertanggungjawabkan pelaksanaannya setiap tahun anggaran, yaitu dengan menyusun dan menyampaikan Laporan Keuangan kepada Dewan Perwakilan Rakyat Daerah.

Hal tersebut sebagaimana terkandung dalam Undang-Undang Nomor 17 Tahun 2003 tentang Keuangan Negara dan Undang-Undang Nomor 23 Tahun 2014 tentang Pemerintahan Daerah yang mewajibkan Presiden, Gubernur, Bupati, Walikota Menyampaikan Rancangan Undang-Undang/Peraturan Daerah tentang Pertanggungjawaban Pelaksanaan APBN/APBD kepada Lembaga Perwakilan berupa laporan keuangan yang telah diperiksa oleh Badan Pemeriksa Keuangan.

Laporan Keuangan Kabupaten Lampung Barat disusun dengan mengacu pada Peraturan Pemerintah Nomor 71 Tahun 2010 tentang Standar Akuntansi Pemerintahan dan Peraturan Menteri Dalam Negeri Nomor 64 Tahun 2013 tentang Penerapan Standar Akuntansi Pemerintahan Berbasis Akrual pada Pemerintah Daerah serta Peraturan Menteri Dalam Negeri Nomor 77 Tahun 2020 tentang Pedoman Teknis Pengelolaan Keuangan Daerah.

Laporan Keuangan Kabupaten Lampung Barat yang disusun dan disajikan dengan basis akrual dapat menyajikan informasi keuangan yang transparan, akurat dan akuntabel serta memberikan informasi yang berguna kepada para pemakai laporan, khususnya sebagai sarana untuk meningkatkan akuntabilitas/pertanggungjawaban dan transparansi pengelolaan keuangan negara pada Pemerintah Kabupaten Lampung Barat.

Laporan Keuangan Pemerintah Daerah (LKPD) disusun dan disediakan sebagai sarana informasi yang relevan mengenai posisi keuangan dan seluruh transaksi yang dilakukan oleh pemerintah daerah selama satu periode pelaporan. LKPD digunakan untuk membandingkan realisasi pendapatan dan belanja dengan anggaran yang telah ditetapkan, menilai kondisi keuangan, menilai efektivitas dan efisiensi pemerintah daerah dan membantu menentukan ketaatan terhadap peraturan perundang-undangan.

Catatan atas Laporan Keuangan (CaLK) merupakan komponen laporan keuangan yang menjelaskan berbagai kebijakan akuntansi dan penjelasan atas pos-pos laporan keuangan yang disajikan pada Laporan Realisasi Anggaran (LRA), Laporan Perubahan Saldo Anggaran Lebih (LP SAL), Neraca, Laporan Operasional (LO), Laporan Arus Kas (LAK), dan Laporan Perubahan Ekuitas (LPE) serta berbagai informasi tambahan yang bersifat keuangan maupun non keuangan. CaLK ini juga merupakan bagian yang tak terpisahkan dari komponen laporan keuangan lainnya yang terdiri atas LRA, LP SAL, Neraca, LO, LAK, dan LPE. Informasi yang disajikan dalam keenam laporan tersebut harus secara bersama-sama dengan informasi yang disajikan dalam CaLK.

1.1. MAKSUD DAN TUJUAN PENYUSUNAN LAPORAN KEUANGAN

Berdasarkan Peraturan Pemerintah Nomor 12 Tahun 2019 tentang Pengelolaan Keuangan Daerah, Peraturan Pemerintah Nomor 71 Tahun 2010 tentang Standar Akuntansi Pemerintah, Peraturan Menteri Dalam Negeri Nomor 77 Tahun 2020 tentang Pedoman Teknis Pengelolaan Keuangan Daerah dan Peraturan Menteri Dalam Negeri Nomor 64 Tahun 2013 tentang Penerapan Standar Akuntansi Pemerintahan Berbasis Akrual pada Pemerintah Daerah maka kepala daerah harus menyampaikan Laporan Keuangan Pemerintah Daerah yang terdiri dari :

1. Laporan Realisasi Anggaran
   Laporan Realisasi Anggaran menyajikan informasi mengenai realisasi pendapatan, belanja, surplus/defisit dan pembiayaan dari suatu entitas pelaporan yang masing-masing dibandingkan dengan anggarannya dalam satu periode tertentu.
2. Laporan Perubahan Saldo Anggaran Lebih
   Laporan Perubahan Saldo Anggaran Lebih menyajikan informasi kenaikan atau penurunan Saldo Anggaran Lebih tahun pelaporan dibandingkan dengan tahun sebelumnya.
3. Neraca
   Neraca menggambarkan posisi keuangan suatu entitas pelaporan mengenai aset, kewajiban dan ekuitas dana pada tanggal tertentu.
4. Laporan Operasional
   Laporan Operasional menyajikan ikhtisar sumber daya ekonomi yang menambah ekuitas dan penggunaannya yang dikelola oleh Pemerintah Pusat/ Daerah untuk kegiatan penyelenggaraan pemerintahan dalam satu periode pelaporan.

5. Laporan Arus Kas
   Laporan Arus Kas menyajikan informasi penerimaan dan pengeluaran kas selama periode tertentu yang diklasifikasikan berdasarkan aktivitas operasi, investasi aset non keuangan, pembiayaan dan non keuangan.
6. Laporan Perubahan Ekuitas
   Laporan Perubahan Ekuitas menyajikan informasi kenaikan atau penurunan ekuitas tahun pelaporan dibandingkan dengan tahun sebelumnya.
7. Catatan atas Laporan Keuangan (CaLK)
   CaLK sebagai bagian yang tidak terpisahkan dari laporan keuangan, menyajikan informasi pos-pos laporan keuangan dalam rangka pengungkapan yang memadai. Dalam CaLK juga diuraikan realisasi pencapaian target kinerja keuangan yang telah ditetapkan dalam kurun waktu tahun anggaran berjalan dan kebijakan akuntansi yang meliputi penjelasan yang berkaitan dengan Realisasi Pencapaian Target Pendapatan LRA dan Pendapatan LO, Penjelasan Pos Belanja, Beban, Pembiayaan, Perubahan Saldo Anggaran Lebih, Aset, Kewajiban, Ekuitas, Arus Kas, dan Posisi Dana Cadangan Daerah.

Laporan Keuangan Pemerintah Daerah tersebut menyajikan informasi yang bermanfaat bagi para pengguna laporan dalam menilai akuntabilitas dan membuat keputusan, baik keputusan ekonomi, sosial maupun politik, dengan maksud dan tujuan sebagai berikut:

1. Menyediakan informasi mengenai kecukupan penerimaan periode berjalan untuk membiayai seluruh pengeluaran;
2. Menyediakan informasi mengenai kesesuaian cara memperoleh sumber daya ekonomi dan alokasinya dengan anggaran yang ditetapkan dengan peraturan perundangan;
3. Menyediakan informasi mengenai jumlah sumber daya ekonomi yang digunakan dalam kegiatan pemerintah serta hasil-hasil yang dicapai;
4. Menyediakan informasi mengenai bagaimana Pemerintah Kabupaten Lampung Barat mendanai seluruh aktivitasnya dan mencukupi kebutuhan kasnya;
5. Menyediakan informasi mengenai posisi keuangan dan kondisi Pemerintah Kabupaten Lampung Barat berkaitan dengan sumber-sumber penerimaannya, baik jangka pendek maupun jangka panjang, termasuk yang berasal dari pungutan pajak dan pinjaman;
6. Menyediakan informasi mengenai perubahan posisi keuangan Pemerintah Kabupaten Lampung Barat, apakah mengalami kenaikan atau penurunan, sebagai akibat aktivitas yang dilakukan selama periode pelaporan.

1.2. LANDASAN HUKUM PENYUSUNAN LAPORAN KEUANGAN

Laporan Keuangan Pemerintah Daerah Kabupaten Lampung Barat ini disusun berdasarkan ketentuan–ketentuan yang diatur dalam:

1. Pasal 18 ayat (6) Undang-Undang Dasar Negara Republik Indonesia Tahun 1945;
2. Undang–Undang Nomor 6 Tahun 1991 tentang Pembentukan Kabupaten Daerah Tingkat II Lampung Barat (Lembaran Negara Republik Indonesia Tahun 1991 Nomor 64, Tambahan Lembaran Negara Republik Indonesia Nomor 3452);
3. Undang-Undang Nomor 17 Tahun 2003 tentang Keuangan Negara (Lembaran Negara Republik Indonesia Tahun 2003 Nomor 47, Tambahan Lembaran Negara Republik Indonesia Nomor 4286);
4. Undang-Undang Nomor 1 Tahun 2004 tentang Perbendaharaan Negara (Lembaran Negara Republik Indonesia Tahun 2004 Nomor 5, Tambahan Lembaran Negara Republik Indonesia Nomor 4355);
5. Undang-Undang Nomor 15 Tahun 2004 tentang Pemeriksaan Pengelolaan dan Tanggungjawab Keuangan Negara (Lembaran Negara Republik Indonesia Tahun 2004 Nomor 66, Tambahan Lembaran Negara Republik Indonesia Nomor 4400);
6. Undang-Undang Nomor 25 Tahun 2004 tentang Sistem Perencanaan Pembangunan Nasional (Lembaran Negara Republik Indonesia Tahun 2004 Nomor 104, Tambahan Lembaran Negara Republik Indonesia Nomor 4421);
7. Undang-Undang Nomor 6 Tahun 2014 tentang Desa (Lembaran Negara Republik Indonesia Tahun 2014 Nomor 7, Tambahan Lembaran Negara Republik Indonesia Nomor 5495) sebagaimana telah diubah beberapa kali terakhir dengan Undang-Undang Nomor 3 Tahun 2024 (Lembaran Negara Republik Indonesia Tahun 2024 Nomor 77, Tambahan Lembaran Negara Republik Indonesia Nomor 6914);
8. Undang-Undang Nomor 23 Tahun 2014 tentang Pemerintahan Daerah (Lembaran Negara Republik Indonesia Tahun 2014 Nomor 244, Tambahan Lembaran Negara Republik Indonesia Nomor 5587) sebagaimana telah

diubah beberapa kali terakhir dengan Undang-Undang Nomor 6 Tahun 2023 tentang Penetapan Peraturan Pemerintah Pengganti Undang-Undang Nomor 2 Tahun 2022 tentang Cipta Kerja Menjadi Undang-Undang (Lembaran Negara Republik Indonesia Tahun 2023 Nomor 41, Tambahan Lembaran Negara Republik Indonesia Nomor 6856);

9. Undang-Undang Nomor 1 Tahun 2022 tentang Hubungan Keuangan antara Pemerintah Pusat dan Pemerintah Daerah (Lembaran Negara Republik Indonesia Tahun 2022 Nomor 4, Tambahan Lembaran Negara Republik Indonesia Nomor 6757);
10. Peraturan Pemerintah Nomor 109 Tahun 2000 tentang Kedudukan Keuangan Kepala Daerah dan Wakil Kepala Daerah (Lembaran Negara Republik Indonesia Tahun 2000 Nomor 210, Tambahan Lembaran Negara Republik Indonesia Nomor 4028);
11. Peraturan Pemerintah Nomor 8 Tahun 2006 tentang Pelaporan Keuangan dan Kinerja Instansi Pemerintah (Lembaran Negara Republik Indonesia Tahun 2006 Nomor 25, Tambahan Lembaran Negara Republik Indonesia Nomor 4614);
12. Peraturan Pemerintah Nomor 39 Tahun 2007 tentang Pengelolaan Uang Negara/Daerah (Lembaran Negara Republik Indonesia Tahun 2007 Nomor 83, Tambahan Lembaran Negara Republik Indonesia Nomor 4738);
13. Peraturan Pemerintah Nomor 22 Tahun 2008 tentang Pendanaan dan Pengelolaan Bantuan Bencana (Lembaran Negara Republik Indonesia Tahun 2008 Nomor 43, Tambahan Lembaran Negara Republik Indonesia Nomor 4829);
14. Peraturan Pemerintah Nomor 48 Tahun 2008 tentang Pendanaan Pendidikan (Lembaran Negara Republik Indonesia Tahun 2008 Nomor 91, Tambahan Lembaran Negara Republik Indonesia Nomor 4864) sebagaimana telah diubah beberapa kali, terakhir dengan Peraturan Pemerintah Nomor 18 Tahun 2022 (Lembaran Negara Republik Indonesia Tahun 2022 Nomor 121, Tambahan Lembaran Negara Republik Indonesia Nomor 6793);
15. Peraturan Pemerintah Nomor 5 Tahun 2009 tentang Bantuan Keuangan Kepada Partai Politik (Lembaran Negara Republik Indonesia Tahun 2009 Nomor 18, Tambahan Lembaran Negara Republik Indonesia Nomor 4972) sebagaimana telah diubah beberapa kali terakhir dengan Peraturan Pemerintah Nomor 1 Tahun 2018 (Lembaran Negara Republik Indonesia Tahun 2018 Nomor 1, Tambahan Lembaran Negara Republik Indonesia Nomor 6177);
16. Peraturan Pemerintah Nomor 69 Tahun 2010 tentang Tata Cara Pemberian dan Pemanfaatan Insentif Pemungutan Pajak Daerah dan Retribusi Daerah (Lembaran Negara Republik Indonesia Tahun 2010 Nomor 119, Tambahan Lembaran Negara Republik Indonesia Nomor 5161);
17. Peraturan Pemerintah Nomor 71 Tahun 2010 tentang Standar Akuntansi Pemerintahan (Lembaran Negara Republik Indonesia Tahun 2010 Nomor 123, Tambahan Lembaran Negara Republik Indonesia Nomor 5165);
18. Peraturan Pemerintah Nomor 2 Tahun 2012 tentang Hibah Daerah (Lembaran Negara Republik Indonesia Tahun 2012 Nomor 5, Tambahan Lembaran Negara Republik Indonesia Nomor 5272);
19. Peraturan Pemerintah Nomor 27 Tahun 2014 tentang Pengelolaan Barang Milik Negara/Daerah (Lembaran Negara Republik Indonesia Tahun 2014 Nomor 92, Tambahan Lembaran Negara Republik Indonesia Nomor 5533) sebagaimana telah diubah dengan Peraturan Pemerintah Nomor 28 Tahun 2020 (Lembaran Negara Republik Indonesa Tahun 2020 Nomor 142, Tambahan Lembaran Negara Republik Indonesia Nomor 6523);
20. Peraturan Pemerintah Nomor 43 Tahun 2014 tentang Peraturan Pelaksana Undang-Undang Nomor 6 Tahun 2014 tentang Desa (Lembaran Negara Republik Indonesia Tahun 2014 Nomor 123, Tambahan Lembaran Negara Republik Indonesia Nomor 5539) sebagaimana telah diubah beberapa kali terakhir dengan Peraturan Pemerintah Nomor 11 Tahun 2021 tentang Badan Usaha Milik Desa (Lembaran Negara Republik Indonesia Tahun 2021 Nomor 21, Tambahan Lembaran Negara Republik Indonesia Nomor 6623);
21. Peraturan Pemerintah Nomor 12 Tahun 2017 tentang Pembinaan dan Pengawasan Penyelenggaraan Pemerintahan Daerah (Lembaran Negara Republik Indonesia Tahun 2017 Nomor 73, Tambahan Lembaran Negara Republik Indonesia Nomor 6041);
22. Peraturan Pemerintah Nomor 18 Tahun 2017 tentang Hak Keuangan dan Administratif Pimpinan dan Anggota Dewan Perwakilan Rakyat Daerah (Lembaran Negara Republik Indonesia Tahun 2017 Nomor 106, Tambahan Lembaran Negara Republik Indonesia Nomor 6057) sebagaimana telah diubah dengan Peraturan Pemerintah Nomor 1 Tahun 2023 (Lembaran Negara Republik Indonesia Tahun 2023 Nomor 6, Tambahan Lembaran Negara Republik Indonesia Nomor 6847);
23. Peraturan Pemerintah Nomor 2 Tahun 2018 tentang Standar Pelayanan Minimal (Lembaran Negara Republik Indonesia Tahun 2018 Nomor 2, Tambahan Lembaran Negara Republik Indonesia Nomor 6178);

24. Peraturan Pemerintah Nomor 12 Tahun 2019 tentang Pengelolaan Keuangan Daerah (Lembaran Negara Republik Indonesia Tahun 2019 Nomor 42, Tambahan Lembaran Negara Republik Indonesia Nomor 6322);
25. Peraturan Pemerintah Nomor 13 Tahun 2019 tentang Laporan dan Evaluasi Penyelenggaraan Pemerintah Daerah (Lembaran Negara Republik Indonesia Tahun 2019 Nomor 52, Tambahan Lembaran Negara Republik Indonesia Nomor 6323);
26. Peraturan Pemerintah Nomor 35 Tahun 2023 tentang Ketentuan Umum Pajak Daerah dan Retribusi Daerah (Lembaran Negara Republik Indonesia Tahun 2023 Nomor 85, Tambahan Lembaran Negara Republik Indonesia Nomor 6881);
27. Peraturan Pemerintah Nomor 37 Tahun 2023 tentang Pengelolaan Transfer ke Daerah (Lembaran Negara Republik Indonesia Tahun 2023 Nomor 100, Tambahan Lembaran Negara Republik Indonesia Nomor 6883);
28. Peraturan Pemerintah Nomor 1 Tahun 2024 tentang Harmonisasi Kebijakan Fiskal Nasional (Lembaran Negara Republik Indonesia Tahun 2024 Nomor 2, Tambahan Lembaran Negara Republik Indonesia Nomor 6909);
29. Peraturan Presiden Nomor 16 Tahun 2018 tentang Pengadaan Barang/ Jasa Pemerintah (Lembaran Negara Republik Indonesia Tahun 2018 Nomor 33) sebagaimana telah diubah beberapa kali terakhir dengan Peraturan Presiden Nomor 46 Tahun 2025 (Lembaran Negara Republik Indonesia Tahun 2025 Nomor 67);
30. Peraturan Presiden Nomor 72 Tahun 2025 tentang Standar Harga Satuan Regional (Lembaran Negara Republik Indonesia Tahun 2025 Nomor 105);
31. Peraturan Menteri Dalam Negeri Nomor 64 Tahun 2013 tentang Penerapan Standar Akuntansi Pemerintahan Berbasis Akrual pada Pemerintah Daerah (Berita Negara Republik Indonesia Tahun 2013 Nomor 1425) sebagaimana telah diubah dengan Peraturan Menteri Dalam Negeri Nomor 90 Tahun 2019 (Berita Negara Republik Indonesia Tahun 2019 Nomor 1447);
32. Peraturan Menteri Dalam Negeri Nomor 19 Tahun 2016 tentang Pedoman Pengelolaan Barang Milik Daerah (Berita Negara Republik Indonesia Tahun 2016 Nomor 547), sebagaimana telah diubah dengan Peraturan Menteri Dalam Negeri Nomor 7 Tahun 2024 (Berita Negara Republik Indonesia Tahun 2024 Nomor 350);
33. Peraturan Menteri Dalam Negeri Nomor 62 Tahun 2017 tentang Pengelompokan Kemampuan Keuangan Daerah serta Pelaksanaan dan Pertanggungjawaban Dana Operasional (Berita Negara Republik Indonesia Tahun 2017 Nomor 1067);
34. Peraturan Menteri Sosial Nomor 9 Tahun 2018 tentang Standar Teknis Pelayanan Dasar pada Standar Pelayanan Minimal Bidang Sosial di Daerah Provinsi dan Kabupaten/Kota (Berita Negara Republik Indonesia Tahun 2018 Nomor 868);
35. Peraturan Menteri Dalam Negeri Nomor 79 Tahun 2018 tentang Badan Layanan Umum Daerah (Berita Negara Republik Indonesia Tahun 2018 Nomor 1213);
36. Peraturan Menteri Dalam Negeri Nomor 101 Tahun 2018 tentang Standar Teknis Pelayanan Dasar pada Standar Pelayanan Minimal Sub Urusan Bencana Daerah Kabupaten/Kota (Berita Negara Republik Indonesia Tahun 2018 Nomor 1541);
37. Peraturan Menteri Dalam Negeri Nomor 114 Tahun 2018 tentang Standar Teknis Pelayanan Dasar Pada Standar Pelayanan Minimal Sub Urusan Kebakaran Daerah Kabupaten /Kota (Berita Negara Republik Indonesia Tahun 2018 Nomor 1619);
38. Peraturan Menteri Dalam Negeri Nomor 121 Tahun 2018 tentang Standar Teknis Mutu Pelayanan Dasar Sub Urusan Ketenteraman dan Ketertiban Umum di Provinsi dan Kabupaten/Kota (Berita Negara Republik Indonesia Tahun 2019 Nomor 158);
39. Peraturan Menteri Dalam Negeri Nomor 77 Tahun 2020 tentang Pedoman Teknis Pengelolaan Keuangan Daerah (Berita Negara Republik Indonesia Tahun 2020 Nomor 1781);
40. Peraturan Menteri Dalam Negeri Nomor 59 Tahun 2021 tentang Penerapan Standar Pelayanan Minimal (Berita Negara Republik Indonesia Tahun 2021 Nomor 1419);
41. Peraturan Menteri Pendidikan, Kebudayaan, Riset, dan Teknologi Nomor 32 Tahun 2022 tentang Standar Teknis Pelayanan Minimal Pendidikan (Berita Negara Republik Indonesia Tahun 2022 Nomor 677);
42. Peraturan Menteri Pekerjaan Umum dan Perumahan Rakyat Nomor 13 Tahun 2023 tentang Standar Teknis Standar Pelayanan Minimal Bidang Pekerjaan Umum dan Bidang Perumahan Rakyat (Berita Negara Republik Indonesia Tahun 2023 Nomor 1006);
43. Peraturan Menteri Kesehatan Nomor 6 Tahun 2024 tentang Standar Teknis Pemenuhan Standar Pelayanan Minimal Kesehatan (Berita Negara Republik Indonesia Tahun 2024 Nomor 204);

44. Keputusan Menteri Dalam Negeri Nomor 050-5889 Tahun 2021 tentang Hasil Verifikasi, Validasi dan Inventarisasi Pemutakhiran Klasifikasi, Kodefikasi Dan Nomenklatur Perencanaan Pembangunan Dan Keuangan Daerah, sebagaimana telah diubah dengan Keputusan Menteri Dalam Negeri Nomor 900.1.15.5-3406 Tahun 2024;
45. Peraturan Daerah Kabupaten Lampung Barat Nomor 8 Tahun 2016 tentang Pembentukan dan Susunan Perangkat Daerah (Lembaran Daerah Kabupaten Lampung Barat Tahun 2017 Nomor 1, Tambahan Lembaran Daerah Kabupaten Lampung Barat Nomor 391), sebagaimana telah diubah beberapa kali terakhir dengan Peraturan Daerah Kabupaten Lampung Barat Nomor 4 Tahun 2023 (Lembaran Daerah Kabupaten Lampung Barat Tahun 2023 Nomor 4, Tambahan Lembaran Daerah Kabupaten Lampung Barat Nomor 445);
46. Peraturan Daerah Kabupaten Lampung Barat Nomor 3 Tahun 2024 tentang Perubahan Anggaran Pendapatan dan Belanja Daerah Tahun Anggaran 2024 (Lembaran Daerah Kabupaten Lampung Barat Tahun 2024 Nomor 3);
47. Peraturan Daerah Kabupaten Lampung Barat Nomor 1 Tahun 2024 tentang Pajak Daerah dan Retribusi Daerah (Lembaran Daerah Kabupaten Lampung Barat Tahun 2024 Nomor 1, Tambahan Lembaran Daerah Kabupaten Lampung Barat Nomor 447);

1.3. SISTEMATIKA PENULISAN CATATAN ATAS LAPORAN KEUANGAN

Catatan atas Laporan Keuangan Pemerintah Kabupaten Lampung Barat disajikan dengan sistematika sebagai berikut:

Bab I Pendahuluan
- 1.1. Maksud dan Tujuan Penyusunan Laporan Keuangan
- 1.2. Landasan Hukum Penyusunan Laporan Keuangan
- 1.3. Sistematika Penulisan Catatan atas Laporan Keuangan
- 1.4. Profil dan Penjelasan Teknis

Bab II Ekonomi Makro, Kebijakan Keuangan dan Pencapaian Target Kinerja Anggaran Pendapatan dan Belanja Daerah
- 2.1. Ekonomi Makro
- 2.2. Kebijakan Keuangan
- 2.3. Indikator Pencapaian Target Kinerja Anggaran Pendapatan dan Belanja Daerah

Bab III Ikhtisar Pencapaian Kinerja Keuangan
- 3.1. Ikhtisar Realisasi Pencapaian Target Kinerja Keuangan
- 3.2. Hambatan dan Kendala yang Ada dalam Pencapaian Target yang Telah Ditetapkan

Bab IV Kebijakan Akuntansi
- 4.1. Entitas Akuntansi dan Entitas Pelaporan Keuangan Daerah
- 4.2. Basis Akuntansi
- 4.3. Dasar Pengukuran
- 4.4. Kebijakan Akuntansi

Bab V Penjelasan Pos-Pos Laporan Keuangan
- 5.1. Penjelasan Pos-Pos Laporan Realisasi Anggaran
- 5.2. Penjelasan Pos-Pos Laporan Perubahan Saldo Anggaran Lebih
- 5.3. Penjelasan Pos-Pos Neraca
- 5.4. Penjelasan Pos-Pos Laporan Operasional
- 5.5. Penjelasan Pos-Pos Laporan Arus Kas
- 5.6. Penjelasan Pos-Pos Laporan Perubahan Ekuitas

Bab VI Penjelasan atas Informasi-informasi Nonkeuangan
- 6.1. Kegiatan yang Tidak Dapat Dilaksanakan pada Tahun Anggaran 2024
- 6.2. Kegiatan yang Pencapaiannya Masih Dibawah Target
- 6.3. Kegiatan yang Sumber Dananya Non APBD Kabupaten

1.4. PROFIL DAN PENJELASAN TEKNIS

Kabupaten Lampung Barat dibentuk berdasarkan Undang-Undang Nomor 6 Tahun 1991 tentang Pembentukan Kabupaten Daerah Tingkat II Lampung Barat tanggal 16 Agustus 1991 dengan ibu kota Liwa. Dengan telah diberlakukannya Undang-Undang Nomor 23 Tahun 2014 tentang Pemerintahan Daerah serta Peraturan Pemerintah Nomor 38 tahun 2007 tentang Kewenangan Pemerintah dan Kewenangan Provinsi sebagai Daerah Otonom dan Peraturan Pemerintah Nomor 18 Tahun 2016 tentang Organisasi Perangkat Daerah sebagaimana telah diubah dengan Peraturan Pemerintah Nomor 72 Tahun 2019, memberikan kewenangan kepada Pemerintah

Kabupaten Lampung Barat dengan didasarkan pada azas desentralisasi dalam wujud otonomi yang luas, nyata dan bertanggung jawab. Dalam rangka menyusun kewenangan dan organisasi perangkat daerah Kabupaten Lampung Barat, maka telah dituangkan dalam bentuk Peraturan Daerah, sebagai berikut:

1. Peraturan Daerah Kabupaten Lampung Barat Nomor 4 Tahun 2023 tentang Perubahan Atas Peraturan Daerah Nomor 8 Tahun 2016 tentang Pembentukan dan Susunan Perangkat Daerah;
2. Peraturan Bupati Lampung Barat Nomor 24 Tahun 2023 tentang Kedudukan, Susunan Organisasi, Tugas dan Fungsi serta Tata Kerja;

Dengan ditetapkannya Peraturan Daerah Nomor 4 Tahun 2023 tentang Perubahan Atas Peraturan Daerah Nomor 8 Tahun 2016 tersebut tentang Pembentukan dan Susunan Perangkat Daerah, Peraturan Bupati Lampung Barat Nomor 24 Tahun 2023 tentang Kedudukan, Susunan Organisasi, Tugas dan Fungsi serta Tata Kerja, maka susunan Organisasi Perangkat Daerah Kabupaten Lampung Barat adalah sebagai berikut:

1. Sekretariat Daerah yang terdiri dari 11 (Sebelas) Bagian;
2. Sekretariat DPRD yang terdiri dari 3 (tiga) Bagian;
3. Inspektorat;
4. Dinas-Dinas Daerah berjumlah 20 (dua puluh) Dinas;
5. Rumah Sakit Umum Daerah berjumlah 1 (satu);
6. Badan berjumlah 7 (tujuh) Badan;
7. Kecamatan berjumlah 15 (lima belas) Kecamatan;
8. Kelurahan berjumlah 5 (lima) Kelurahan.

Amanat Instruksi Menteri Dalam Negeri Nomor 70 Tahun 2021 tentang Penyusunan Dokumen Perencanaan Pembangunan Daerah Bagi Daerah dengan masa Jabatan Kepala Daerah Berakhir Tahun 2022 disebutkan bahwa Bupati yang masa jabatannya berakhir pada Tahun 2022 agar menyusun Dokumen Perencanaan Pembangunan Daerah Tahun 2023-2026 yang disebut sebagai Rencana Pembangunan Daerah (RPD) Tahun 2023-2026, oleh karena itu telah disusun Peraturan Daerah Kabupaten Lampung Barat Nomor 14 Tahun 2022 tentang Rencana Pembangunan Daerah (RPD) Kabupaten Lampung Barat Tahun 2023-2026.

RPD Kabupaten Lampung Barat Tahun 2023-2026 merupakan dokumen perencanaan jangka menengah yang memuat Gambaran Umum, Gambaran Keuangan Daerah, Permasalahan dan Isu Strategis, Arah Kebijakan, Program Prioritas, Kerangka Pendanaan serta Kinerja Penyelenggaraan Pemerintahan Daerah, didalam RPD tidak memuat Visi dan Misi Pemerintah Kabupaten Lampung Barat.

Penyusunan RPD Kabupaten Lampung Barat Tahun 2023-2026 tidak terlepas dari Renstra Perangkat Daerah Tahun 2023-2026 dimana RPD merupakan Tujuan dan Sasaran pada level Pemerintah Daerah yang selanjutnya dijabarkan ke Renstra sebagai tujuan dan Sasaran Kepala Perangkat Daerah.

Dalam penyusunan RPD Kabupaten Lampung Barat Tahun 2023-2026 harus memperhatikan:

1. Penyelarasan target indikator makro dan program prioritas nasional dalam RPJMN Tahun 2020-2024;
2. Kesesuaian sasaran pokok dan arah kebijakan RPJPD Kabupaten Lampung Barat sampai dengan Tahun 2025;
3. Hasil evaluasi capaian indikator kinerja daerah RPJMD Kabupaten Lampung Barat Tahun 2017-2022;
4. RPJMD Provinsi Lampung Tahun 2019-2024;
5. Isu-isu strategis yang berkembang;
6. Kebijakan nasional;
7. Regulasi yang berlaku.

Maksud penyusunan RPD Kabupaten Lampung Barat Tahun 2023-2026 adalah memberikan pedoman bagi pemangku kepentingan baik di lingkungan pemerintah, masyarakat, dunia usaha/swasta dan pihak-pihak terkait lainnya untuk mewujudkan Tujuan dan Sasaran pembangunan daerah secara sinergis pada periode tahun 2023-2026.

Adapun tujuan RPD Kabupaten Lampung Barat Tahun 2023-2026 adalah:

1. Menyusun perumusan tujuan, sasaran, strategi, arahan kebijakan dan program pembangunan untuk jangka waktu empat tahun;
2. Menyediakan pedoman bagi perangkat daerah dalam menyusun Renstra Perangkat Daerah agar terjadi keselarasan dan sikronisasi dalam pencapaian tujuan, dan sasaran RPD;
3. Menyediakan pedoman dalam penyusunan RKPD yang merupakan perencanaan tahun berupa program, kegiatan dan subkegiatan beserta target dan pagu sebagai bahan lebih lanjut pada penyusunan Rancangan Kebijakan Umum APBD (KUA) dan Prioritas Plafon Anggaran Sementara (PPAS) serta Rancangan Anggaran Pendapatan dan Belanja Daerah (RAPD);
4. Menyediakan instrument sikronisasi penyelenggaran pembangunan daerah mulai dari perencanaan pembangunan daerah mulai dari perencanaan, penganggaran, pelaksanaan, pengendalian sampai dengan evaluasi.

Seluruh kerja Pemerintah Kabupaten Lampung Barat pada Tahun Anggaran 2024 telah mengacu pada Peraturan Bupati Lampung Barat Nomor 17 Tahun 2024 tentang Perubahan Rencana Kerja Pemerintah Daerah Tahun 2024.

Susunan Organisasi dan Pimpinan di lingkungan Pemerintah Kabupaten Lampung Barat per 31 Desember 2024, sebagai berikut:

1.	Kepala Daerah dan Wakil Kepala Daerah		
	Pj. Bupati	:	Drs. Nukman, M.M.
2.	Dua Sekretaris		
	1) Pj. Sekretaris Daerah Kabupaten Lampung Barat	:	Drs. Ismet Inoni, M.M
	Pj. Asisten Bidang Pemerintahan dan Kesejahteraan	:	Drs. Ahmad Hikami
	Asisten Bidang Perekonomian dan Pembangunan	:	Wasisno Sembiring, S.E., M.P.
	Asisten Bidang Administrasi Umum	:	Drs. Ismet Inoni, M.M
	2) Sekretaris DPRD	:	Pirwan, S.E., M.M.
3.	Satu Plt. Inspektur	:	Mat Sukri, S.Sos., M.P
4.	Tujuh Kepala Badan		
	1) Kepala Badan Penanggulangan Bencana Daerah	:	Padang Priyo Utomo, S.H.
	2) Kepala Badan Perencanaan Pembangunan Daerah	:	Agustanto Basmar, S.P., M.Si.
	3) Kepala Badan Pendapatan Daerah	:	Drs. Daman Nasir, M.P.
	4) Plt. Kepala Badan Keuangan dan Aset Daerah	:	Sumadi, S.IP., M.M
	5) Plt. Kepala Badan Kepegawaian dan Pengembangan Sumber Daya Manusia	:	Mazdan, S.Sos., M.M.
	6) Plt. Kepala Badan Riset dan Inovasi Daerah	:	Agustanto Basmar, S.P., M.Si.
	7) Kepala Badan Kesatuan Bangsa dan Politik	:	Burlianto Eka Putra, S.H
5.	Dua Puluh Kepala Dinas		
	1) Plt. Kepala Dinas Pendidikan dan Kebudayaan	:	Bulki, S.Pd.
	2) Kepala Dinas Kesehatan	:	dr. Widyatmoko Kurniawan, Sp.B.
	3) Plt. Kepala Dinas Pekerjaan Umum dan Perumahan Rakyat	:	Mia Miranda, ST
	4) Kepala Satuan Polisi Pamong Praja, Pemadam Kebakaran dan Penyelamatan	:	Haiza Rinsa, S.H.
	5) Kepala Dinas Sosial	:	Jaimin, S.I.P.
	6) Plt. Kepala Dinas Tenaga Kerja dan Perindustrian	:	Sri Wiyatmi, S.T.,M.P.
	7) Kepala Dinas Pengendalian Penduduk, KB, Pemberdayaan Perempuan dan PA	:	M. Danang Harisuseno, S.Ag., M.H.
	8) Kepala Dinas Ketahanan Pangan	:	Maidar, S.H., M.Si
	9) Kepala Dinas Lingkungan Hidup	:	M. Henry Faisal, S.H., M.H.
	10) Kepala Dinas Kependudukan dan Pencatatan Sipil	:	Ruspan Anwar, S.H.
	11) Kepala Dinas Pemberdayaan Masyarakat dan Pekon	:	Bulki, S.Pd.
	12) Kepala Dinas Perhubungan	:	Reza Mahendra, S.H., M.H.
	13) Kepala Dinas Komunikasi dan Informatika	:	Munandar, S.Sos
	14) Kepala Dinas Koperasi, UKM, dan Perdagangan	:	Tri Umaryani, S.P., M.Si.
	15) Plt. Kepala Dinas Penanaman Modal dan Pelayanan Terpadu Satu Pintu	:	Ir. Sugeng Raharjo, MT
	16) Kepala Dinas Kepemudaan, Olahraga dan Pariwisata	:	Drs. Dahlin, M.Pd.
	17) Kepala Dinas Perpustakaan dan Kearsipan	:	Syafaruddin, S.Pd., M.Pd.I
	18) Kepala Dinas Perikanan	:	Kamaludin, S.T.
	19) Kepala Dinas Tanaman Pangan dan Hortikultura	:	Ir. Nata Djudin Amran, M.M.
	20) Kepala Dinas Perkebunan dan Peternakan	:	Yudha Setiawan, S.IP.
6.	RSUD Alimuddin Umar	:	dr. Iman Hendarman, M.Kes., Sp.A

7. Lima Belas Camat
   1) Camat Sumber Jaya : Agus Hadi Purnama, S.IP.
   2) Camat Way Tenong : Nowo Wibawono, M.Pd.
   3) Camat Sekincau : Andy Chahyadi, S.H., M.A.
   4) Plt. Camat Belalau : Wahyudi Heru Iskandar,S.Sos.,M.P
   5) Camat Batu Brak : Ruspel Gultom, SH.,MH
   6) Camat Balik Bukit : M. Yones, S.STP., M.H.
   7) Camat Sukau : Juremi, S.H., M.M
   8) Camat Suoh : Dapet Jakson, S.Sos.
   9) Camat Gedung Surian : Tati Sulastri, S.Sos .M.M
   10) Camat Kebun Tebu : Ernawati, S.E.
   11) Camat Air Hitam : Bambang Hermanto, S.Pdi., M.M.
   12) Camat Pagar Dewa : Mat Patoni, S.Sos., M.Si.
   13) Camat Batu Ketulis : Sri Handayani, S.H.
   14) Camat Bandar Negeri Suoh : Mandala Harto, S.IP.
   15) Camat Lumbok Seminung : Erwin Ardiansya Indra Guna. S.Pdi.
8. Lima Kelurahan
   1) Lurah Way Mengaku : Yusrin, S.H.
   2) Lurah Pasar Liwa : Agusrin, S.Pd.
   3) Lurah Tugu Sari : Enna Juwita, SP
   4) Lurah Pajar Bulan : Erna Risnawati, S.E., M.M.
   5) Lurah Sekincau : Juarsah, S.Kom.

Pada Tahun 2024 beberapa Perangkat Daerah yang berubah nama dan/ atau dipisah lebih dari satu Perangkat Daerah dari tahun 2023, antara lain:

Tabel 8. Perubahan Nomenklatur Perangkat Daerah Tahun 2024

No	OPD Lama (Tahun 2023)	OPD Baru (Tahun 2024)	Keterangan
1.	Badan Pengelolaan Keuangan Daerah	1. Badan Keuangan dan Aset Daerah 2. Badan Pendapatan Daerah	Berubah nama dan dipisah menjadi 2 OPD
2.	Dinas Koperasi, Usaha Kecil Menengah, Perindustrian Dan Perdagangan	1. Dinas Koperasi UKM dan Perdagangan 2. Dinas Tenaga Kerja dan Perindustrian	Berubah nama dan dipisah menjadi 2 OPD
3.	Badan Penelitian dan Pengembangan	1. Badan Riset dan Inovasi Daerah	Berubah nama

BAB II
EKONOMI MAKRO, KEBIJAKAN KEUANGAN DAN INDIKATOR PENCAPAIAN TARGET KINERJA APBD

2.1. EKONOMI MAKRO

Pelaksanaan Anggaran Pendapatan dan Belanja Daerah (APBD) Kabupaten Lampung Barat Tahun Anggaran 2024 pada dasarnya tidak lepas dari pengaruh kondisi perekonomian Kabupaten Lampung Barat. Pengaruh tersebut tidak saja terjadi pada aspek pengeluaran belanja daerah, tetapi juga terhadap berbagai aspek penerimaan Pendapatan Daerah.

Ekonomi makro daerah dapat menjadi reflektor kinerja makro perekonomian daerah sebagai bagian dari proses pembangunan secara umum di daerah tersebut, khususnya pembangunan di bidang ekonomi.

Ekonomi Makro, mengkaji dan mempelajari variabel-variabel ekonomi secara agregat (keseluruhan). Variabel-variabel yang juga berdampak atas beragam tindakan pemerintah tersebut, antara lain: pendapatan nasional, kesempatan kerja dan atau pengangguran, jumlah uang beredar, laju inflasi, pertumbuhan ekonomi, maupun neraca pembayaran internasional.

Pembangunan ekonomi merupakan usaha yang bertujuan untuk meningkatkan taraf hidup masyarakat, memperbesar kesempatan kerja, meningkatkan pemerataan pembagian pendapatan masyarakat, meningkatkan hubungan ekonomi, dan menggeliatkan pertumbuhan ekonomi.

2.1.1. Potensi Unggulan Daerah

Dalam rangka peningkatan kualitas manusia secara berkelanjutan maka dengan memanfaatkan potensi-potensi sumber daya alam yang ada di daerah dan kemajuan ilmu pengetahuan dan teknologi dapat meningkatkan kesejahteraan masyarakat. Pada era otonomi saat ini menjadikan daerah secara kreatif berupaya melakukan peningkatan dalam pengelolaan potensi wilayahnya yang dapat meningkatkan kesejahteraan masyarakat dan memberikan nilai tambah pada pendapatan daerah. Kabupaten Lampung Barat merupakan salah satu daerah yang terus menerus berupaya mengoptimalkan potensi yang ada dalam rangka menarik peluang investasi. Potensi unggulan Kabupaten Lampung Barat sangat beragam berupa sumber daya pertanian, perikanan, pariwisata, industri rumah tangga yang sangat mendukung dalam menciptakan dan meningkatkan kehidupan masyarakat yang maju dan sejahtera.

Beberapa potensi yang bisa dijadikan komoditas unggulan dalam rangka mendukung pembangunan di Kabupaten Lampung Barat sebagaimana dijelaskan di bawah ini.

2.1.1.1. Tanaman Pangan dan Hortikultura

Sektor tanaman pangan dan hortikultura merupakan salah satu pilar utama dalam rangka mendukung keberhasilan pembangunan di Kabupaten Lampung Barat dan memberikan kontribusi cukup signifikan terhadap PDRB. Komoditas utama tanaman pangan dan hortikultura yaitu padi, jagung, ubi, sayuran, dan kacang-kacangan

Keragamanan tanaman, hasil panen produksi beberapa komoditas tanaman pangan dan hortikultura dapat dilihat pada tabel berikut ini.

Tabel 9. Luas Panen Tanaman Pangan dan Hortikultura
Kabupaten Lampung Barat Tahun 2020 – 2024

Komoditi	Luas Panen (Hektare)				
	Tahun 2020	Tahun 2021	Tahun 2022	Tahun 2023	Tahun 2024
Padi Sawah	25.799	21.246	17.368	15.634	16.314
Padi Ladang	930	0	0	0	0
Jagung	180	150	130	215	143
Kedelai	1.063	320	30	2	0
Kacang Tanah	189	200	158	164	173
Kacang Hijau	28	5	0	0	0
Ubi Kayu	165	175	134	128	140
Ubi Jalar	397	392	352	337	338
Sayuran	3.641	3.214	3.027	3.006	3.776

Sumber : Dinas TPH, Survey Pertanian (2020-2024)

Tabel 10. Produksi dan Produktifitas Tanaman Pangan dan Hortikultura
Kabupaten Lampung Barat Tahun 2020-2024

Komoditi	Tahun 2020		Tahun 2021		Tahun 2022		Tahun 2023		Tahun 2024	
	Produksi (ton)	Produktivitas (ton/ha)	Produksi (ton)	Produktivitas (ton/ha)	Produksi (ton)	Produktivitas (ton/ha)	Produksi (ton)	Produktivitas (ton/ha)	Produksi (ton)	Produktivitas (ton/ha)
Padi Sawah	134.051	5,20	104.318	4,91	85.644	4,93	83.981	5,37	85.618	5,25
Padi Ladang	2.733	2,94	0	0	0	0	0	0	0	0
Jumlah Padi	**136.784**	**5,12**	**104.318**	**4,91**	**85.644**	**4,93**	**83.981**	**5,37**	**85.618**	**5,25**
Jagung	791	4,39	629	4,19	544	4,19	899	4,19	766	5,36
Kedelai	1.667	1,57	413	1,29	46	1,52	3	1,29	0	0
Kacang Tanah	258	1,37	244	1,22	192	1,22	200	1,22	238	1,38
Kacang Hijau	25	0.89	4	0.89	0	0	0	0	0	0
Ubi Kayu	3.947	23,92	4.169	23,83	3.188	23,83	3.043	23,83	3.651	26,08
Ubi Jalar	5.407	13,62	4.154	10,60	3.730	10,06	3.570	10,60	8.374	24,78
Sayuran	58.839	0	45.187	0	42.264	0	49.060	0	33.861	0

Sumber : Dinas TPH, Survey Pertanian (2020-2024)

Tabel di atas menggambarkan kondisi luas panen dan produksi komoditas tanaman pangan dan hortikultura Tahun 2020-2024. Dari gambaran di atas dapat diterangkan sebagai berikut :

1. Pada tahun 2024 produksi padi di Lampung Barat mengalami kenaikan. Hal ini dikarenakan faktor iklim yang mendukung budidaya padi. Musim kemarau/kering di Lampung Barat tidak terlalu ekstrim sehingga ketersediaan air sebagai pendukung budidaya padi dalam kondisi cukup. Dukungan pemerintah pusat sangat mempengaruhi peningkatan produksi padi. Pada tahun 2024 di alokasikan kegiatan Penambahan Areal Tanam (PAT) yang mengoptimalkan budidaya padi di lahan tadah hujan dan lahan bera serta didukung dengan bantuan pompa air dan irigasi perpompaan yang dimaksudkan untuk menjamin ketersediaan air;
2. Produksi komoditas palawija (jagung, kedelai, kacang tanah, kacang hijau, ubi kayu dan ubi jalar) berfluktuasi selama periode 2020-2024. Produksi jagung mengalami kenaikan dikarenakan bantuan sarana produksi berupa benih dan pupuk cair. Tidak adanya produksi kedelai dikarenakan ketergantungan terhadap ada/tidaknya bantuan sarana produksi dari pemerintah. Hal ini dikarenakan komoditas palawija bukan merupakan komoditas utama yang dibudidayakan oleh petani. Kebiasaan di Lampung Barat, budidaya palawija dilakukan untuk melakukan rotasi tanaman khususnya untuk pertanaman sayuran;
3. Komoditas sayuran mengalami fluktuasi produksi selama periode 2020-2024. Hal ini dipengaruhi oleh kondisi iklim dan permodalan usaha petani. Kenaikan harga sarana produksi (pupuk dan obat-obatan) yang menyebabkan tidak terpenuhinya kebutuhan minimal sarana produksi dalam rangka mendukung budidaya usaha tani. Komoditas sayuran yang dibudidayakan sebagian petani di Lampung Barat antara lain Kubis, Wortel, Cabe Merah Besar, Cabai Rawit, Tomat, Sawi, Bawang Daun, kentang, dan Labu Siam. Terdapat komoditas yang sedang digalakkan untuk dikembangkan yaitu bawang merah dimana tujuannya adalah memperluas daerah penghasil dan dapat berpengaruh dalam mengendalikan laju inflasi. Sentra utama sayuran di Lampung Barat adalah kecamatan Balik Bukit dan Sukau. Daerah lain yang menjadi sentra ukuran menengah adalah Lumbok Seminung, Sumberjaya, Batu Brak dan Kebun Tebu.

2.1.1.2. Perkebunan dan Peternakan

2.1.1.2.1. Perkebunan

Pembangunan sub sektor perkebunan dan peternakan memiliki peran yang strategis dalam mendukung perekonomian di Kabupaten Lampung Barat. Peran strategis tersebut digambarkan melalui kontribusi yang nyata melalui peningkatan produksi komoditas perkebunan, penyerapan tenaga kerja, sumber pendapatan, serta pelestarian lingkungan melalui praktik usaha tani yang ramah lingkungan. Berbagai peran strategis sub sektor perkebunan dan peternakan dimaksud sejalan dengan prioritas pembangunan Kabupaten Lampung Barat diantaranya meningkatkan nilai tambah produk unggulan dan sektor pariwisata. Pemanfaatan potensi ekonomi lokal yang berwawasan lingkungan dan berdaya saing global dilakukan sebagai upaya untuk meningkatkan daya dukung lingkungan dalam menunjang pembangunan berkelanjutan, pertumbuhan ekonomi daerah serta peningkatan PDRB dan pendapatan per kapita masyarakat dimana fokus pembangunan dititikberatkan pada sektor pertanian, perkebunan, kehutanan, dan pariwisata. Hal tersebut juga selaras dengan prioritas pembangunan Provinsi Lampung yaitu Peningkatan Pertumbuhan Ekonomi dan Pemerataan Pembangunan.

Pembangunan perkebunan dan peternakan diselenggarakan berdasarkan atas asas manfaat dan berkelanjutan, keterpaduan, kebersamaan, keterbukaan, serta berkeadilan. Tujuan pembangunan perkebunan dan peternakan pada

dasarnya untuk meningkatkan pendapatan masyarakat, menyediakan lapangan kerja, meningkatkan produktivitas, nilai tambah dan daya saing serta mengoptimalkan pengelolaan sumber daya alam secara berkelanjutan.

Tantangan pembangunan perkebunan dan peternakan Lampung Barat ke depan antara lain bagaimana terus meningkatkan produksi, produkitivitas, dan mutu komoditas perkebunan, memperbaiki dan membangun infrastruktur lahan dan air serta perbenihan, meningkatkan nilai tambah, daya saing, dan pemasaran produk perkebunan, meningkatkan populasi dan nilai tambah ternak, meningkatkan kesehatan hewan dan kesehatan masyarakat veteriner, memperkokoh kelembagaan kelompok tani perkebunan dan peternak, dan mengupayakan adaptasi terhadap perubahan iklim dan pelestarian lingkungan hidup.

Mayoritas penduduk Lampung Barat pendapatannya tergantung pada sub sektor perkebunan terutama didominasi oleh beberapa komoditas utama antara lain: kopi, kakao, cengkeh, lada, aren dan lainnya. Kabupaten Lampung Barat merupakan produsen kopi robusta terbesar di Provinsi Lampung. Berdasarkan Data Statistik Dinas Perkebunan dan Peternakan Lampung Barat Angka Sementara Tahun 2024 produksi kopi robusta di Lampung Barat mencapai 62.979,5 Ton dengan luas budidaya kopi mencapai 54.096,1 Ha, dan produktivitas mencapai 1.260 Kg/Ha/Tahun.

Kemajuan pembangunan perkebunan di Kabupaten Lampung Barat juga didukung oleh adanya Kawasan Klaster Kopi di Kecamatan Air Hitam dan Pengembangan Kawasan Agropolitan Berbasis Komoditi Kopi di Kecamatan Way Tenong yang didukung oleh Pemerintah Provinsi Lampung dan Kementerian Perindustrian, pembangunan Agro Tekno Park Kopi Robusta Liwa Lampung (ATP Korolla) di Kecamatan Sumber Jaya, pembangunan Desa Wisata "Kampoeng Kopi Rigis Jaya" di Kecamatan Air Hitam serta pembangunan Sekolah Kopi di Kecamatan Sumber Jaya.

Kopi Robusta merupakan komoditas perkebunan yang sangat mendominasi di Kabupaten Lampung Barat dan menjadi salah satu produk unggulan serta merupakan sumber pendapatan utama bagi masyarakat di Kabupaten Lampung Barat. Areal pertanaman kopi tersebar di seluruh wilayah Kecamatan dan budidaya Kopi Robusta telah diusahakan secara turun temurun oleh masyarakat Lampung Barat. Selain komoditas kopi, komoditas aren juga merupakan Produk Unggulan Daerah (PUD) yang telah ditetapkan berdasarkan SK Bupati Lampung Barat Nomor B/336/KPTS/III.2/2014, tanggal 11 September 2014 tentang Produk Unggulan Daerah (PUD) Kabupaten Lampung Barat.

Produk Kopi Robusta Lampung Barat telah mendapat Sertifikasi Indikasi Geografis dari Direktorat Jenderal Hak Kekayaan Intelektual Kementerian Hukum dan Hak Asasi Manusia yang dikeluarkan pada tanggal 13 Mei 2014 dengan nama "KOPI ROBUSTA LAMPUNG". Selain itu perkebunan kopi di Kabupaten Lampung Barat juga telah ditetapkan sebagai Kawasan Perkebunan Kopi Nasional berdasarkan Keputusan Menteri Pertanian Nomor 830 Tahun 2016 tentang Pengembangan Kawasan Pertanian Nasional, Kabupaten Lampung Barat merupakan salah satu wilayah pengembangan komoditas kopi yang menunjukkan keberadaan perkebunan kopi di Lampung Barat sangat menentukan eksistensi perkopian nasional.

Dengan keberadaan komoditas Kopi Robusta yang menjadi unggulan perkebunan Lampung Barat, telah dilakukan upaya pedaftaran klon-klon produktif lokal dan pada Tahun 2019 telah dilepas Varietas Unggul Tanaman Kopi Robusta melalui Keputusan Menteri Pertanian Republik Indonesia Nomor : 35-38/KPTS/KB.020/2/2019 Tanggal 1 Februari 2019, yaitu Korolla (Kopi Robusta Liwa Lampung) 1 s.d 4. Pada Tahun 2022 telah terdaftar 2 (dua) Varietas Lokal Unggul yaitu Varietas CIPTO dengan Tanda Daftar Varietas Tanaman Nomor : 1948/PVL/2022 Tanggal 20 Desember 2022 dan Varietas IMAM GIHAM dengan Tanda Daftar Varietas Tanaman Nomor : 1961/PVL/2022 Tanggal 20 Desember 2022 dari Pusat Perlindungan Varietas Tanaman dan Perizinan Pertanian, Kementerian Pertanian RI. Pada Tahun 2023 telah didaftarkan kembali 2 (dua) Varietas Lokal Unggul yaitu Varietas ROHIBAT dan DARMANI. Untuk Varietas ROHIBAT telah terbit Tanda Daftar Varietas Tanaman Nomor : 2161/PVL/2024 Tanggal 26 Vebruari 2024, namun untuk Varietas DARMANI sampai saat ini belum terbit Tanda Daftar Varietas Tanaman dan masih dalam proses di Pusat Perlindungan Varietas Tanaman dan Perizinan Pertanian Kementerian Pertanian RI karena masih terdapat persyaratan deskripsi tanaman yang belum sesuai. Pada Tahun 2024 didaftarkan kembali 2 (dua) Varietas Lokal Unggul yaitu Varietas ROPE DORA dan BAGIO. Untuk Varietas ROPE DORA telah terbit Tanda Daftar Varietas Tanaman Nomor : 191/A.9/11/2024 Tanggal 18 November 2024, sedangkan Varietas BAGIO tidak dapat diterbitkan sebagai varietas lokal unggul Lampung Barat karena varietas ini telah berkembang juga di wilayah Provinsi Bengkulu.

Budidaya Kopi Robusta di Lampung Barat tersebar di seluruh wilayah kecamatan yang dilakukan secara turun temurun dengan pola budidaya yang bervariasi. Sebagian besar petani telah menerapkan pola mix farming atau pola diversifikasi dengan komoditas lain, tetapi masih terdapat budidaya dengan pola monokultur di sebagian wilayah. Komoditas kopi robusta telah menjadi salah satu kekuatan ekonomi di kabupaten Lampung Barat.

Di Kabupaten Lampung Barat terdapat dua pola budidaya kopi yang menjadi contoh terbaik yaitu pola budidaya sistem Good Agricultur Practises (GAP) yaitu pola tanam dengan jarak tanam : 2 x 2 m (populasi 2.500 Batang/Ha), memiliki tanaman penaung, dengan pola diversifikasi tanaman kopi dengan pisang, pepaya, dan cabai serta beberapa naungan sebagai tajar lada. Contoh perkebunan kopi dengan pola budidaya sistem Good Agricultur Practises (GAP) adalah kebun milik Hi. Syafruddin Pekon Kembahang Kecamatan Balik Bukit yang telah dikunjungi oleh Presiden RI Tahun 2024. Pola budidaya kedua adalah Sistem Pagar yaitu pola tanam modern

dengan intensitas tinggi dengan jarak tanam dalam baris 1 m dan antar baris 2,5 m, tanpa penaung. Contoh perkebunan kopi dengan pola budidaya Sistem Pagar adalah kebun milik Ahmad Supriyono Kelurahan Sekincau Kecamatan Sekincau yang telah dikunjungi oleh Gubernur Lampung Tahun 2024.

Selain produk unggulan kopi dan aren, terdapat beberapa komoditas perkebunan penunjang perekonomian masyarakat Lampung Barat diantaranya kakao, lada, cengkeh, dan kelapa dalam. Berikut ini disajikan perkembangan luas lahan dan produksi beberapa komoditas perkebunan secara rinci terlihat pada tabel di bawah ini:

Tabel 11. Perkembangan Luas Lahan Tanaman Perkebunan Tahun 2020 – 2024

No	Komoditi	Luas Areal (Ha)				
		Tahun 2020	Tahun 2021	Tahun 2022	Tahun 2023	Tahun 2024
1	Kopi Robusta	54.106	54.104	54.104	54.096,1	54.096
2	Lada	7.582	7.469	7.469	7.488,4	7.488
3	Kakao	1.698	1.689	1.689	1.679,8	1.680
4	Kayu Manis	694	645	645	646,8	647
5	Kelapa Dalam	511	512	512	511,5	512
6	Cengkeh	897	961	961	963,3	963
7	Aren	398	405	405	406,1	406
8	Kemiri	96	97	97	96,3	96

Sumber : Dinas Perkebunan & Peternakan Kabupaten Lampung Barat, 2020 – 2024

Tabel 12. Perkembangan Produksi dan Produktivitas Tanaman Perkebunan Kabupaten Lampung Barat Tahun 2020 – 2024

NO	KOMODITI	TAHUN 2020		TAHUN 2021		TAHUN 2022		TAHUN 2023		TAHUN 2024	
		Produksi (ton)	Produktivitas (kg/ha/th)	Produksi (ton)	Produktivitas (kg/ha/th)	Produksi (ton)	Produktivitas (kg/ha/th)	Produksi (ton)	Produktivitas (kg/ha/th)	Produksi (ton)	Produktivitas (kg/ha/th)
1	Kopi Robusta	56.054,4	1.092,7	54.563,2	1.092,7	56.054,4	1.122,5	52.325,8	1.046,1	62.979,5	1.260,0
2	Lada	3.061,6	587,6	3.061,6	587,6	3.061,6	587,6	2.649,0	541,9	2.698,9	552,1
3	Kakao	1.093,7	1.200,2	1.093,7	1.200,2	1.093,7	1.200,2	901,4	989,1	901,4	989,1
4	Kayu Manis	608,3	1.384,7	608,3	1.384,7	608,3	1.384,7	603,4	1.378,5	603,4	1.378,5
5	Kelapa Dalam	459,4	1.013,3	459,4	1.013,3	459,4	1.013,3	444,2	978,2	444,2	978,2
6	Cengkeh	125,1	333,9	125,1	333,9	125,1	333,9	126,9	330,0	126,9	330,0
7	Aren	296,9	1.302,3	296,9	1.302,3	296,9	1.302,3	329,8	1.451,5	329,8	1.451,5
8	Kemiri	109,1	1.717,6	109,1	1.717,6	109,1	1.717,6	107,0	1.668,8	107,0	1.668,8

Sumber : Dinas Perkebunan & Peternakan Kabupaten Lampung Barat, 2020 – 2024

Berdasarkan tabel tersebut di atas menunjukkan bahwa rata-rata produksi komoditas unggulan Kopi Robusta setiap tahun mengalami fluktusi dan belum optimalnya produktivitas rata-rata yang dicapai petani kopi di Lampung Barat merupakan sebagian dari permasalahan dalam pengembangan komoditas Kopi Robusta.

Upaya mempertahankan dan mendorong peningkatan produktivitas produk unggulan Kopi Robusta dilaksanakan melalui langkah-langkah yang terpadu, antara lain:

1. Penggunaan Bibit Unggul, yaitu bibit yang tahan terhadap hama dan penyakit, memiliki potensi produksi yang lebih tinggi, menjaga kualitas rasa dan meminimalkan resiko gagal panen;
2. Penerapan Teknik Budidaya yang Tepat, yaitu penanaman dengan jarak yang optimal, pemangkasan, pemupukan yang tepat dan pengendalian OPT;
3. Pengelolaan Lahan secara Berkelanjutan, yaitu dengan menjaga kesuburan lahan dan erosi, menjaga ketersediaan air;
4. Pemanfaatan Teknologi, yaitu penggunaan alsintan yang cangging dalam penanaman, budidaya, panen pasca panen dan pengolahan, serta pemanfaatan teknologi informasi dalam pemasaran;
5. Peningkatan SDM Petani, yaitu pelatihan bagi petani dan pelaku usaha perkopian agar memperoleh pengetahuan baru tentang tatacara budidaya yang efektif dan efisien, memahami standar kualitas yang dibutuhkan pasar internasional.

2.1.1.2.2. Peternakan

Subkategori peternakan mencakup semua usaha peternakan yang menyelenggarakan pembibitan dan budidaya segala jenis ternak dan unggas dengan tujuan untuk dikembangbiakkan, dibesarkan, dipotong dan diambil hasilnya baik yang dilakukan oleh rakyat maupun oleh perusahaan peternakan. Subkategori ini juga mencakup pembudidayaan ternak maupun unggas yang menghasilkan produk berulang misalnya untuk menghasilkan susu dan telur. Komoditas peternakan yang diusahakan di Kabupaten Lampung Barat meliputi 15 jenis ternak yaitu : Sapi Potong, Sapi Perah, Kerbau, Kambing, Domba, Kuda, Ayam Buras, Ayam Ras Petelur, Ayam Ras Pedaging, Itik, Kelinci, Puyuh, Merpati dan Itik Manila.

Keberhasilan yang dicapai Kabupaten Lampung Barat tampak pada populasi beberapa jenis ternak seperti dijelaskan pada tabel berikut ini.

Tabel 13. Perkembangan Populasi dan Produksi Ternak
Pada Kabupaten Lampung Barat Tahun 2020 - 2024

No	Uraian	Tahun				
		2020	2021	2022	ST 2023	
					2023[1)]	2024[1)]
A	**Populasi Ternak**					
1.	Sapi (ekor)	8.063	7.505	7.606	1.434	1.485
2.	Kerbau (ekor)	375	375	380	38	39
3.	Kambing (ekor)	81.780	80.611	80.722	48.286	50.697
4.	Domba	6.413	6.453	6.498	2.076	2.149
5.	Ayam buras	2.300.900	2.301.003	2.319.673	100.653	106.895
6.	Itik	68.626	68.907	69.192	4.897	4.946
B	**Produksi**					
1.	Daging (kg)	3.127.000	3.132.935	3.132.935	198.494	209.627
2.	Telur (butir)	2.160.000	2.161.535	2.161.535	93.791	99.607
3.	Susu (liter)	25.000	10.000	10.000	-	-

[1)] Hasil verifikasi dan validasi tingkat Nasional disepakati menggunakan angka hasil Sensus Pertanian 2023
Sumber : Dinas Perkebunan dan Peternakan, Tahun 2020 - 2024

Dari tabel di atas, dapat dilihat bahwa perkembangan populasi ternak besar di Kabupaten Lampung Barat Tahun 2020 sampai dengan 2024 cenderung mengalami peningkatan meskipun terdapat fluktuasi. Di Kabupaten Lampung Barat belum terdapat perusahaan breeding maupun feedloter yang mengelola ternak besar secara intensif dan profesional. Ternak yang ada merupakan ternak masyarakat yang pemanfaatannya sesuai dengan kebutuhan masyarakat itu sendiri.

Kebijakan pemerintah diikuti dengan upaya pembinaan yang intensif dari petugas Dinas Perkebunan dan Peternakan Kabupaten Lampung Barat serta pelaksanaan pengobatan dan vaksinasi yang dapat meningkatkan produktivitas ternak. Pada hakikatnya upaya kesehatan, termasuk kesehatan hewan, merupakan tanggung jawab bersama dalam rangka meningkatkan ketahanan pangan dan kesehatan melalui status kesehatan hewan nasional dan pengendalian Penyakit Hewan Menular (PHM) sehingga mencapai kondisi kesehatan, produksi dan produktivitas hewan yang meningkat secara optimal.

Salah satu upaya untuk menyelesaikan masalah kesehatan hewan adalah dengan membentuk Puskeswan. Disamping pelayanan kesehatan hewan dan reproduksi yang bersifat individual, Puskeswan juga mengemban amanah yang bersifat publik yakni pengendalian dan pemberantasan penyakit hewan. Dalam hal ini Puskeswan merupakan ujung tombak yang berhadapan langsung dengan kasus dilapangan sehingga dapat melakukan deteksi dini, pelaporan dini dan respon dini (early warning system). Diharapkan kasus penyakit hewan menular dapat dikendalikan dan tidak menyebar serta dapat dibebaskan kembali.

Dinas Perkebunan dan Peternakan berkomitmen untuk memberikan pelayanan terbaik dengan mengedepankan Pusat Kesehatan Hewan (Puskeswan) dalam pelayanan kesehatan hewan yang berjumlah 6 (enam) Puskeswan untuk melayani 15 Kecamatan se-Kabupaten Lampung Barat. Masyarakat dapat datang membawa hewan ternaknya ke Puskeswan pada jam kerja untuk mendapatkan pelayanan pengobatan, vaksinasi dan konsultasi kesehatan hewan. Model pelayanan ini kami sebut sebagai “Pelayanan Pasif”.

Disamping Model Pelayanan Pasif, Dinas Perkebunan dan Peternakan juga melaksanakan Model “Pelayanan Aktif” yaitu mendatangi peternak dan pemilik hewan peliharaan dari kandang ke kandang melalui permohonan masyarakat secara berkelompok maupun melalui komunitas-komunitas pecinta hewan ternak.

Guna mencapai tujuan pembangunan perkebunan dan peternakan, pemerintah terus berupaya memfasilitasi melalui pelaksanaaan program pembangunan yang didanai APBD Kabupaten, APBD Propinsi maupun APBN. Program pembangunan Dinas Perkebunan dan Peternakan Kabupaten Lampung Barat Tahun 2024 mengacu pada dokumen perencanaan yaitu Rencana Pembangunan Jangka Panjang Daerah (RPJPD) Kabupaten Lampung Barat Tahun 2005-2025, Rencana Pembangunan Daerah (RPD) Kabupaten Lampung Barat Tahun 2023-2026, dan

Rencana Strategis (Renstra) Dinas Perkebunan dan Peternakan Kabupaten Lampung Barat Tahun 2023-2026, Perda APBD Kabupaten Lampung Barat, dan Kebijakan Umum Anggaran Kabupaten Lampung Barat Tahun 2024.

2.1.1.3. Perikanan

Sektor Perikanan Lampung Barat memiliki potensi yang sangat besar untuk dikembangkan dalam rangka meningkatan taraf hidup masyarakat. Potensi tersebut terdiri dari perikanan budidaya yang meliputi budidaya darat dan perairan umum serta penangkapan ikan perairan umum yang tersebar di 15 kecamatan. Produksi kegiatan budidaya ikan yang meliputi budidaya ikan di kolam, budidaya di perairan umum (KJA) dan mina padi adalah sebagai berikut:

Tabel 14. Potensi Lahan dan Produksi Perikanan Kabupaten Lampung Barat Tahun 2020 – 2024

Uraian	2020	2021	2022	2023	2024
Perairan Umum (ton)	475,3	586,2	714,9	750,6	766,2
Budidaya (ton)	8.850,84	9.935,41	8.940,04	9.349	10.002,36
Jumlah	**9.326,14**	**10.521,61**	**9.654,94**	**10.099,6**	**10.768,56**
Potensi Lahan					
- Kolam	2.349,40	2.429,00	2.429,00	2.429,00	2.429,00
- Mina Padi	412,00	452,00	452,00	452,00	452,00
- Perairan Danau Ranau	40,80	84,00	84,00	84,00	45,00
Budidaya Kolam	3.208,70	3.355,98	2.536,17	2.648,54	2.800,66
Potensi Mina Padi	132,60	370,00	1.010,09	1.130,00	1.200,28

Sumber : Dinas Perikanan Tahun 2024

Potensi lahan darat di Kabupaten Lampung Barat yang dapat dikembangkan untuk budidaya kolam pada Tahun 2024 seluas 2.429,00 Ha, sementara Potensi untuk budidaya mina padi Tahun 2024 seluas 452 Ha,. Potensi pengembangan perikanan budidaya di darat didominasi 3 (tiga) kecamatan, yaitu Sumberjaya, Kebun Tebu, Gedung Surian.

Terjadi kenaikan produksi budidaya sebesar 6,98% atau 653,36 ton dari tahun sebelumnya dikarenakan produksi pembesaran dan pembenihan di tahun 2024 meningkat, selain itu didukung oleh curah hujan yang merata di sub sektor budidaya sehingga tidak terjadi banjir yang biasanya menyebabkan kerugian pada budidaya dikolam.

Potensi perairan umum di Kabupaten Lampung Barat yang menjadi fokus untuk pengembangan perikanan budidaya adalah Perairan Umum Danau Ranau yang terletak di Kecamatan Lumbok Seminung. Untuk pengembangan perikanan budidaya di perairan umum Danau Ranau difokuskan untuk pengembangan budidaya Keramba Jaring Apung (KJA) yang terletak di 3 (tiga) pekon yaitu Keagungan, Sukabanjar dan Tawan Sukamulya.

2.1.1.4. Koperasi, Perindustrian dan Perdagangan

Lebih dari 90% pelaku usaha di Indonesia masih didominasi oleh pelaku usaha mikro, kecil dan menengah (UMKM). Tentang UMKM ini, di samping merupakan bagian terbesar dilihat dari unit bisnisnya, juga terbesar dalam menyerap tenaga kerja, tidak membutuhkan modal (investasi dan operasional), serta paling tahan menghadapi krisis multi-dimensi yang pernah melanda Indonesia pada pertengahan 1997. Tetapi, kenyataan lain menunjukan bahwa UMKM termasuk golongan pelaku usaha ekonomi lemah. Tidak saja lemah dalam kepemilikan modal atau aset, lemah pengetahuan, lemah keterampilan dan teknologi yang digunakan, lemah aksesibilitasnya terhadap kebijakan, modal, pasar dan informasi, seringkali juga lemah dalam semangatnya untuk maju.

Berdasarkan data Kementerian Koperasi dan UKM, jumlah UMKM saat ini mencapai 64,2 juta dengan kontribusi terhadap PDB sebesar 61,07% atau senilai 8.573,89 triliun rupiah. Kontribusi UMKM terhadap perekonomian Indonesia meliputi kemampuan menyerap 97% dari total tenaga kerja yang ada serta dapat menghimpun sampai 60,4% dari total investasi. Namun, tingginya jumlah UMKM di Indonesia juga tidak terlepas dari tantangan yang ada.

Dinas Koperasi UKM, Perindustrian dan Perdagangan Kabupaten Lampung Barat sebagai lembaga yang memiliki tugas pokok menyelenggaran sebagian urusan Pemerintahan Daerah di bidang Koperasi UKM, Perindustrian dan Perdagangan. Berdasarkan asas otonomi dapat membantu mengembangkan UKM, IKM dan UMKM yang berada di Kabupaten Lampung Barat.

Pengembangan UMKM di Lampung Barat, Pemerintah Daerah Kabupaten Lampung Barat telah menyusun Rencana Pembangunan Industri Kabupaten (RPIK) Lampung Barat tahun 2018-2038 yang mengacu pada Rencana Induk Pembangunan Industri Nasional (RIPIN) 2015-2035 dan Kebijakan Industri Nasional (KIN) dalam rangka mewujudkan visi pembangunan industri nasional “Indonesia Menjadi Negara Industri Tangguh”. Dalam RIPIN 2015-2035, Lampung Barat ditetapkan sebagai Wilayah Pusat Pertumbuhan Industri (WPPI) dan Pengembangan sentra IKM.

Tabel 15. Data Kewirausahaan dan Kewiraswastaan Tahun 2020 – 2024

No	Uraian	2020	2021	2022	2023	2024
1	Jumlah Koperasi (unit)	160	165	167	167	167
2	Jumlah Anggota (orang)	5.637	7.796	7.379	7.415	8.051
3	Jumlah UKM	7.667	8.747	9.736	12.583	16.232
4	Jumlah Industri Kecil (IKM)	790	823	863	979	1.029

Sumber: Dinas Koperasi, UKM, Perindag Kabupaten Lampung Barat, 2024

Pembangunan ekonomi merupakan pilar penting bagi terselenggaranya proses pembangunan disegala bidang. Menurut Undang-Undang Nomor 3 Tahun 2014 tentang perindustrian dinyatakan bahwa industri merupakan salah satu pilar ekonomi dan memberikan peran yang cukup besar kepada pemerintah untuk mendorong kemajuan industri nasional secara terencana.

Sektor industri khususnya industri kecil dan menengah secara nyata telah terbukti memberikan andil yang cukup tinggi bagi perekonomian daerah. Hal ini dapat dilihat dari kontribusi sub sektor ini terhadap produk domestik regional bruto (PDRB) Kabupaten Lampung Barat yang menduduki peringkat ketiga setelah sektor pertanian dan sektor perdagangan. Oleh karena itu, Pembangunan Industri di Kabupaten Lampung Barat penting untuk disusun guna mempercepat tercapainya tujuan pembangunan industri tersebut. Industri kecil dan menengah di Kabupaten Lampung Barat meliputi : industri aneka makanan olahan, industri tekstil termasuk anyaman dan kerajinan, industri pengolahan hasil pertanian dan perikanan, industri hasil kayu olahan dan rotan, industri pembuatan bahan bangunan, industri pertukangan (*meubelair/furniture*), industri pengolahan besi dan baja, industri jasa dan industri lainnya.

Berbagai produk sektor-sektor perekonomian yang dihasilkan di Lampung Barat masih diperdagangkan dalam bentuk produk primer, sehingga nilai tambah produk belum sepenuhnya dinikmati oleh masyarakat Lampung Barat. Pembangunan sektor industri yang ditujukan untuk memperluas lapangan/kesempatan kerja, meningkatkan nilai tambah sumberdaya lokal, serta mengembangkan ekonomi kerakyatan melalui pemberdayaan Koperasi dan UMKM masih dihadapkan pada berbagai permasalahan. Permasalan yang dihadapi meliputi:

a. Permasalahan disektor industri meliputi rendahnya inovasi teknologi, ketersediaan bahan baku, rendahnya akses permodalan, keterampilan tenaga kerja, dan daya saing produk;
b. Sarana dan prasarana perhubungan dan sistem transportasi masih belum memadai untuk menunjang laju pertumbuhan ekonomi yang cepat;
c. Permasalahan pada aspek ketenagakerjaan meliputi penyediaan lapangan kerja, rendahnya kompetensi calon tenaga kerja, sarana dan prasarana latihan kerja dan sistem informasi ketenagakerjaan;
d. Permasalahan pada aspek investasi perlu mendapat perhatian besar seperti promosi investasi, perbaikan iklim investasi dan penyediaan lahan usaha.

Untuk mengatasi berbagai permasalahan di atas Pemerintah Daerah Kabupaten Lampung Barat berupaya dengan mengadakan berbagai pelatihan yang dapat meningkatkan sumber daya manusia, memberikan permodalan usaha untuk pengembangan permodalan, bantuan alat produksi untuk meningkatkan kualitas dan kuantitas produk. Selain itu untuk meningkatkan kualitas dan daya saing produk Industri Kecil Menengah dilakukan juga upaya fasilitasi sertifikasi produk antara lain sertifikasi P-IRT, Sertifikasi Halal, Sertifikasi P3DN, fasilitasi desain kemasan modern dan fasilitasi sertifikasi – sertifikasi lainnya.

Selanjutnya dalam bidang pemasaran, dilakukan upaya fasilitasi penjualan produk IKM seperti pameran skala lokal, temu bisnis dengan pengusaha besar, maupun upaya promosi ke perusahaan retail modern. Upaya–upaya diatas bukan tanpa kendala. Kendala yang paling utama adalah berasal dari internal pelaku usaha IKM, dimana diperlukan usaha untuk merubah pola fikir dan pola kerja menjadi lebih terbuka terhadap perubahan yang sangat dinamis.

Sektor perdagangan menempati urutan ke 2 dalam kontribusinya terhadap pertumbuhan ekonomi Kabupaten Lampung Barat. Angka kontribusi sektor perdagangan terhadap PDRB Kabupaten Lampung Barat terus mengalami kenaikan dari tahun ke tahun, ini terlihat pada tabel kontribusi sektor perdagangan sebagai berikut :

Tabel 16. Data Konstribusi PDRB Sektor Perdagangan Kabupaten Lampung Barat

No	LAPANGAN USAHA	Tahun				
		2020	2021	2022	2023*	2024**
1.	Perdagangan Besar dan Eceran; Reparasi Mobil dan Sepeda Motor	12.20	12.86	14.53	15.38	15.45

*) Angka Sementara
**) Angka Sangat Sementara
Sumber : BPS Lampung Barat, LBDA 2024

Dari data diatas menunjukkan bahwa sektor perdagangan besar dan eceran menjadi usaha yang cukup berkembang di Kabupaten Lampung Barat. Pemerintah Kabupaten Lampung Barat terus mendorong pertumbuhan sektor ini

dengan kebijakan disemua bidang yang bisa mendukung pertumbuhan sektor perdagangan. Kebijakan tersebut antara lain kemudahan perijinan dan investasi, penyediaan sarana perdagangan hingga kebijakan perlindungan konsumen. Selain itu kebijakan peningkatan kualitas produksi hasil pertanian dan perkebunan maupun upaya peningkatan nilai tambah produk juga dilakukan dengan harapan akan ikut berperan dalam meningkatkan transaksi di sektor perdagangan besar maupun eceran serta meningkatkan daya beli masyarakat.

2.1.1.5. Dinas Tenaga Kerja dan Perindustrian

Lebih dari 90% pelaku usaha di Indonesia masih didominasi oleh pelaku usaha mikro, kecil dan menengah (UMKM). Tentang UMKM ini, di samping merupakan bagian terbesar dilihat dari unit bisnisnya, juga terbesar dalam menyerap tenaga kerja, tidak membutuhkan modal (investasi dan operasional), serta paling tahan menghadapi krisis multi-dimensi yang pernah melanda Indonesia pada pertengahan 1997. Tetapi, kenyataan lain menunjukan bahwa UMKM termasuk golongan pelaku usaha ekonomi lemah. Tidak saja lemah dalam kepemilikan modal atau aset, lemah pengetahuan, lemah keterampilan dan teknologi yang digunakan, lemah aksesibilitasnya terhadap kebijakan, modal, pasar dan informasi, seringkali juga lemah dalam semangatnya untuk maju.

Berdasarkan data Kementerian Koperasi dan UKM, jumlah UMKM saat ini mencapai 64,2 juta dengan kontribusi terhadap PDB sebesar 61,07% atau senilai 8.573,89 triliun rupiah. Kontribusi UMKM terhadap perekonomian Indonesia meliputi kemampuan menyerap 97% dari total tenaga kerja yang ada serta dapat menghimpun sampai 60,4% dari total investasi. Namun, tingginya jumlah UMKM di Indonesia juga tidak terlepas dari tantangan yang ada.

Dinas Koperasi UKM, Perindustrian dan Perdagangan Kabupaten Lampung Barat sebagai lembaga yang memiliki tugas pokok menyelenggaran sebagian urusan Pemerintahan Daerah di bidang Koperasi UKM, Perindustrian dan Perdagangan. Berdasarkan asas otonomi dapat membantu mengembangkan UKM, IKM dan UMKM yang berada di Kabupaten Lampung Barat.

Pengembangan UMKM di Lampung Barat, Pemerintah Daerah Kabupaten Lampung Barat telah menyusun Rencana Pembangunan Industri Kabupaten (RPIK) Lampung Barat tahun 2018-2038 yang mengacu pada Rencana Induk Pembangunan Industri Nasional (RIPIN) 2015-2035 dan Kebijakan Industri Nasional (KIN) dalam rangka mewujudkan visi pembangunan industri nasional “Indonesia Menjadi Negara Industri Tangguh”. Dalam RIPIN 2015-2035, Lampung Barat ditetapkan sebagai Wilayah Pusat Pertumbuhan Industri (WPPI) dan Pengembangan sentra IKM.

Tabel 17. Daftar IKM Berdasarkan Jenis Usahanya Tahun 2020- 2024

No	JENIS USAHA	JUMLAH					TENAGA KERJA				
		2020	**2021**	**2022**	**2023**	**2024**	**2020**	**2021**	**2022**	**2023**	**2024**
1.	Tempe tahu	84	85	86	61	61	396	411	401	298	298
2.	Gula merah	27	27	27	42	43	118	118	118	143	144
3.	Pengolahan kopi dan Teh	121	131	162	217	227	628	692	795	925	965
4.	Industri Kain Sulaman	5	6	10	11	12	15	15	18	19	20
5.	Anyaman dari Rotan dan Bambu	63	63	63	33	33	192	192	192	94	94
6.	Kerupuk, keripik, peyek dan sejenisnya	43	52	71	135	147	239	287	354	513	533
7.	Batu bata/keramik	21	21	21	19	19	69	69	69	60	60
8.	Pengolahan ikan	6	6	6	22	23	28	28	28	59	61
9.	Industri Obat Tradisional	0	0	11	17	17	0	0	48	59	59
10.	Furniture dari kayu	66	66	66	43	44	191	191	191	137	139
11.	Ukiran dari kayu bukan mebeler	17	22	23	23	24	39	39	40	49	50
12.	Industri Makanan Lainnya	13	13	17	23	24	88	88	99	118	120
13.	Industri minuman	18	18	9	9	10	82	82	38	38	40
14.	Penggilingan padi dan penyosohan beras	36	36	36	15	15	121	121	121	58	58
15.	Industri baja dan besi	13	13	0	0	0	26	26	0	0	0
16.	Industri dari kedelai bukan tahu/tempe	0	0	0	0	0	0	0	0	0	0
17.	Industri pengelasan dan mesin	18	18	20	21	22	58	58	62	64	65
18.	Industri peralatan rumah tangga	0	0	0			0	0	0	0	0
19.	Industri kimia dan pupuk	2	2	2	2	3	35	35	35	35	40
20.	Industri pencetakan	54	54	7	7	7	172	172	32	32	32
21.	Industri penggilingan padi dan pembersihan biji-bijian	0	0	0	0	0	0	0	0	0	0
22.	Industri alat potong dan perkakas tangan untuk pertanian	0	0	18	9	15	0	0	37	20	31
23.	Industri lainnya	71	75	71	63	63	253	276	271	252	252
24.	Industri logam	0	0	0	0	0	0	0	0	0	0
25.	Industri pakaian jadi	14	14	15	15	15	37	37	38	38	38
26.	Sale Pisang	26	26	27	37	39	238	238	242	264	268
27.	Industri Produk Roti dan Kue	19	21	35	93	102	144	171	224	355	373
28.	Industri Barang Plastik lainnya	6	6	6	6	6	18	18	18	18	18
29.	Industri Barang Galian Bukan Logam Lainnya	7	7	7	7	7	9	9	9	9	9
30.	Kerajinan Ayaman plastik	12	12	12	13	13	15	15	15	16	16

No	JENIS USAHA	JUMLAH					TENAGA KERJA				
		2020	2021	2022	2023	2024	2020	2021	2022	2023	2024
31.	Kerajinan Batu-batuan	0	0	0	0	0	0	0	0	0	0
32.	Industri Pemintalan, Pertenunan	0	0	2	2	2	0	0	4	4	4
34.	Kerajinan Pandai Besi	0	0	0			0	0	0		
35.	Kerajinan Kerajinan Kain	19	20	20	24	24	47	48	45	49	49
36.	Industri Kerajinan YTDL	0	0	3	3	3	0	0	4	4	4
37.	Kerajinan Al Sintan	9	9	10	7	9	37	37	47	31	37
Jumlah		**790**	**823**	**863**	**979**	**1029**	**3295**	**3473**	**3595**	**3761**	**3877**

Sumber: Dinas Tenaga Kerja dan Perindustrian Kabupaten Lampung Barat, 2024

Pembangunan ekonomi merupakan pilar penting bagi terselenggaranya proses pembangunan di semua bidang. Menurut Undang-Undang Nomor 3 Tahun 2014 tentang perindustrian dinyatakan bahwa industri merupakan salah satu pilar ekonomi dan memberikan peran yang cukup besar kepada pemerintah untuk mendorong kemajuan industri nasional secara terencana.

Sektor industri khususnya industri kecil dan menengah secara nyata telah terbukti memberikan andil yang cukup tinggi bagi perekonomian daerah. Hal ini dapat dilihat dari kontribusi sub sektor ini terhadap produk domestik regional bruto (PDRB) Kabupaten Lampung Barat yang menduduki peringkat ketiga setelah sektor pertanian dan sektor perdagangan. Oleh karena itu, Pembangunan Industri di Kabupaten Lampung Barat penting untuk disusun guna mempercepat tercapainya tujuan pembangunan industri tersebut. Industri kecil dan menengah di Kabupaten Lampung Barat meliputi : industri aneka makanan olahan, industri tekstil termasuk anyaman dan kerajinan, industri pengolahan hasil pertanian dan perikanan, industri hasil kayu olahan dan rotan, industri pembuatan bahan bangunan, industri pertukangan (*meubelair/furniture*), industri pengolahan besi dan baja, industri jasa dan industri lainnya.

Berbagai produk sektor-sektor perekonomian yang dihasilkan di Lampung Barat masih diperdagangkan dalam bentuk produk primer, sehingga nilai tambah produk belum sepenuhnya dinikmati oleh masyarakat Lampung Barat. Pembangunan sektor industri yang ditujukan untuk memperluas lapangan/kesempatan kerja, meningkatkan nilai tambah sumberdaya lokal, serta mengembangkan ekonomi kerakyatan melalui pemberdayaan Koperasi dan UMKM masih dihadapkan pada berbagai permasalahan. Permasalan yang dihadapi meliputi:

a. Permasalahan disektor industri meliputi rendahnya inovasi teknologi, ketersediaan bahan baku, rendahnya akses permodalan, keterampilan tenaga kerja, dan daya saing produk;
b. Sarana dan prasarana perhubungan dan sistem transportasi masih belum memadai untuk menunjang laju pertumbuhan ekonomi yang cepat;
c. Permasalahan pada aspek ketenagakerjaan meliputi penyediaan lapangan kerja, rendahnya kompetensi calon tenaga kerja, sarana dan prasarana latihan kerja dan sistem informasi ketenagakerjaan;
d. Permasalahan pada aspek investasi perlu mendapat perhatian besar seperti promosi investasi, perbaikan iklim investasi dan penyediaan lahan usaha.

Untuk mengatasi berbagai permasalahan di atas Pemerintah Daerah Kabupaten Lampung Barat berupaya dengan mengadakan berbagai pelatihan yang dapat meningkatkan sumber daya manusia, memberikan permodalan usaha untuk pengembangan permodalan, bantuan alat produksi untuk meningkatkan kualitas dan kuantitas produk. Selain itu untuk meningkatkan kualitas dan daya saing produk Industri Kecil Menengah dilakukan juga upaya fasilitasi sertifikasi produk antara lain sertifikasi P-IRT, Sertifikasi Halal, Sertifikasi P3DN, fasilitasi desain kemasan modern dan fasilitasi sertifikasi – sertifikasi lainnya.

Selanjutnya dalam bidang pemasaran, dilakukan upaya fasilitasi penjualan produk IKM seperti pameran skala lokal, temu bisnis dengan pengusaha besar, maupun upaya promosi ke perusahaan retail modern. Upaya – upaya diatas bukan tanpa kendala. Kendala yang paling utama adalah berasal dari internal pelaku usaha IKM, dimana diperlukan usaha untuk merubah pola fikir dan pola kerja menjadi lebih terbuka terhadap perubahan yang sangat dinamis.

2.1.1.6. Pariwisata

Kabupaten Lampung Barat merupakan salah satu kabupaten di Provinsi Lampung yang memiliki banyak area alami yang berpotensi untuk dijadikan objek wisata berbasis lingkungan mulai dari danau, pegunungan, wisata alam, air terjun, dan wisata petualangan. Dikutip dari Buku Kabupaten Lampung Barat memiliki luas wilayah sebesar 2.116.59 Km2 atau sebesar 6,2% dari luas Provinsi Lampung Kecamatan dengan luas terbesar adalah Kecamatan Bandar Negeri Suoh yaitu sebesar 267,23 Km2. Kecamatan dengan luas terkecil adalah Kecamatan Kebun Tebu yaitu sebesar 61,55 Km2.

Adapun batas wilayah Kabupaten Lampung Barat yaitu sebelah utara berbatasan dengan Ogan Komering Ulu Selatan Provinsi Sumatera Selatan dan Way Kanan Lampung, Sebelah Timur berbatasan dengan Lampung Utara,

Tanggamus. Sebelah selatan berbatasan dengan Pesisir Barat dan Tanggamus, Sebelah Barat berbatasan dengan Kabupaten Pesisir Barat.

Kabupaten Lampung Barat meliputi 15 kecamatan, 131 pekon dan 5 kelurahan dengan jumlah penduduk sebanyak 303,397 ribu jiwa yang terdiri dari 157.396 laki-laki dan 146.001 perempuan. Ditinjau dari tingkat usianya, penduduk Kabupaten Lampung Barat didominasi terbanyak oleh penduduk yang berusia 0-4 tahun.

Pembangunan pariwisata menjadi salah satu program unggulan di Lampung Barat, dan dituangkan dalam misi ke-3 Meningkatkan Perekonomian yang berorientasi pada agrobisnis dan agrowisata berbasis sumberdaya lokal industri sektor pariwisata, dengan indikator berupa rata-rata lama tinggal, jumlah kunjungan wisatawan dan rata-rata jumlah pengeluaran wisatawan.

Prospek pariwisata di Lampung Barat cukup baik, dilihat dari jumlah wisatawan yang berkunjung tahun 2021 tercatat sebanyak 688.790 kunjungan wisatawan nusantara, pada tahun 2022 mengalami kenaikan yang cukup baik yaitu berjumlah 1.798.166 terdiri dari 1.798.010 wisatawan nusantara dan 156 wisatawan mancanegara. Di tahun 2023, wisatawan nusantara sebanyak 1.390.601 dan wisatawan mancanegara sebanyak 252 orang. Pada tahun 2024 terdapat sejumlah 1.049.627 wisatawan nusantara dan 169 wisatawan mancanegara yang melakukan kunjungan wisata di berbagai destinasi Kabupaten Lampung Barat.

Wisatawan yang berkunjung ke Lampung Barat menurut tingkat kunjungan yang terdata pada destinasi pariwisata yang setiap tahunnya cukup banyak wisatawan domestik maupun mancanegara yang menjadikan Kabupaten Lampung Barat sebagai salah satu tujuan wisata utama. Potensi-potensi wisata alami di Kabupaten Lampung Barat diantaranya adalah Arung Jeram Way Besai, Air Terjun Cengkaan, Air Terjun Cipta Mulya, Daerah Wisata Pekon Hujung, Gunung Pesagi, Daerah Agrowisata, Lumbok Seminung Resort, Kawasan Air Panas Gemburak, Taman Nasional Bukit Barisan, Danau Vulkanik Suoh, dan destinasi baru yaitu Sunrise Point Limau Kunci, Sunrise Point Petik Bintang dan Bukit Embun serta masih banyak area alami lainnya yang dapat dijadikan daerah tujuan wisata. Selain itu salah satu wisata yang sedang ramai dikunjungi oleh wisatawan adalah Ekowisata Kebun Raya Liwa yang mengusung tema pengembangan tanaman hias nusantara dan flora sumatera, lokasinya sangat strategis berada di pusat Kota Liwa dan berlatar belakang Taman Nasional Bukit Barisan Selatan, dimana untuk koleksi macam-macam tanaman yang sudah ada saat ini mencapai 6297 dengan berbagai jenis tanaman seperti tanaman obat, buah-buahan, anggrek, dan tanaman hias.

Disamping objek wisata alam, Lampung Barat juga memiliki objek wisata budaya dan sejarah, seperti peninggalan zaman prasejarah, situs-situs megalitik, rumah tradisional Lampung, dan berbagai macam budaya khas daerah Lampung. Kabupaten Lampung Barat memiliki ciri adat budaya yang khas mengingat Lampung Barat merupakan asal usul Lampung atau dikenal dengan *The Origin of Lampung*. Hal ini mengindikasikan bahwa wisatawan yang ingin lebih mengenal adat istiadat dan budaya Lampung harus berkunjung ke daerah Lampung Barat karena masyarakat daerah ini masih menjaga tradisi dan menyimpan aset-aset budaya daerah.

Di Lampung Barat terdapat upacara adat yang sampai saat ini masih dilakukan oleh masyarakat Lampung Barat. Upacara Adat tersebut dilakukan pada saat pengangkatan raja, pernikahan, menyambut tamu agung, dan sebagainya. Upacara adat yang dilakukan diantaranya adalah Upacara Adat Pernikahan, Alam Gemisikh, Upacara Pengangkatan Raja, dan Nyambai Agung. Sejalan dengan ini, Lampung Barat juga memiliki acara tahunan yang memperkaya ragam budaya yang ada di daerah ini, seperti Gebyar Pesona Lumbok Ranau, Malaman Pitu Likukh, Pesta Sekura Cakak Buah, dan Festival Budaya Sekala Brak. Oleh karena banyaknya destinasi wisata baik wisata alam maupun wisata budaya, maka Kabupaten Lampung Barat merupakan daerah yang sangat tepat untuk pengembangan industri ekowisata yang dengan mengutamakan aspek konservasi alam, aspek pemberdayaan sosial budaya ekonomi masyarakat lokal serta aspek pembelajaran dan pendidikan.

Salah satu kawasan wisata yang dikelola oleh pemerintah daerah adalah Kawasan Wisata Terpadu Seminung Lumbok Resort. Resort ini sudah dilengkapi dengan sejumlah sarana dan fasilitas yang cukup memadai diantaranya hotel, convention hall, dan cottage. Sejak tahun 2024 tengah dikembangkan objek wisata baru di sekitar Seminung Lumbok Resort yaitu Pasar Tematik Jelajah wisata Danau Ranau yang diharapkan di masa depan akan menjadi destinasi unggulan baru.

Objek wisata lainnya yang dikelola oleh Pemerintah Daerah Kabupaten Lampung Barat dan pada tahun 2016 telah dilakukan renovasi dan pengembangan adalah objek wisata Rest Area di Sindang Pagar Sumber Jaya yang merupakan suatu objek wisata yang menampilkan panorama keindahan dari puncak bukit, Selain itu objek Wisata Arung Jeram di Pekon Suka Jaya Kec. Sumber Jaya juga merupakan salah satu wisata minat khusus yang ada di Lampung Barat.

Selain dari objek wisata yang telah dikelola oleh Pemerintah Daerah, Kabupaten Lampung Barat yang dianugerahi panorama keindahan alam memiliki banyak potensi objek wisata yang beragam dan jumlahnya tersebar di beberapa kecamatan. Beberapa objek wisata tersebut telah dikenal luas bahkan sampai ke mancanegara dan menjadi salah satu objek wisata unggulan Kabupaten Lampung Barat, diantaranya Kawasan Taman Nasional Bukit Barisan Selatan (TNBBS), Panas Bumi Suoh.

Untuk wisata kuliner kabupaten Lampung Barat juga tidak kalah dalam menjajakan cita rasanya yang khas, dan makanan bisa menjadi salah satu identitas bagi suatu daerah, Kabupaten Lampung Barat diselimuti dengan begitu banyak kuliner tradisional dan kreasi, baik makanan ringan seperti buak tat (kue tat), cucukh bangik, lemang dan masih banyak lagi. Untuk minuman Kabupaten Lampung Barat merupakan salah satu daerah di Indonesia yang memilki hasil kopi yang unggul dalam segi kualitas dan rasa, ditambah juga dengan adanya kopi luwak yang masih di kelola secara alami dan menjadi salah satu kuliner wajib yang harus dicoba bagi wisatawan. Untuk makanan berat sendiri yang bisa wisatawan cicipi adalah seperti pupput, pekhos masin, sambol pajak, gulai taboh, dan ratusan panganan lain.

Berdasarkan Peraturan Pemerintah Nomor 50 tahun 2011 tentang Rencana Induk Pengembangan Pariwisata Nasional, dimana Danau Ranau telah ditetapkan sebagai Kawasan Strategis Pariwisata Nasional (KSPN) yang meliputi dua provinsi yaitu Lampung Barat (Provinsi Lampung) dan OKU Selatan (Provinsi Sumatera Selatan). Sebagian besar wilayah administrasi Lampung Barat merupakan Kawasan Hutan Negara (sekitar 61,5% dari luas administrasi) sehingga destinasi wisata yang ditawarkan adalah wisata dengan objek keindahan alam atau wisata minat khusus seperti ekowisata, agrowisata dan wisata tirta (danau) serta wisata religi/wisata budaya.

Kabupaten Lampung Barat memiliki 10 (sepuluh) Destinasi Unggulan yang terdiri dari:

1. Kebun Raya Liwa
2. Kawasan Seminung Lumbok Resort
3. Ekowisata Suoh
4. Kampung Kopi Rigis Jaya
5. Taman Nasional Bukit Barisan Kubu Perahu
6. Puncak Bawang Bakung
7. Aurng Jeram Way Besai
8. Pinusan Rest Area
9. Wisata Festival Budaya Paksi Pak Sekala Bekhak.

Tabel 18. Daftar Kawasan Ekowisata Kabupaten Lampung Barat Tahun 2024

NO.	OBJEK WISATA	ALAMAT
I.	**Kawasan Ekowisata**	
1.	Hutan Kemasyarakatan	Pekon Tribudi Sukur, Kec. Kebun Tebu
2.	TNBBS Kubu Perahu	Kecamatan Balik Bukit
3.	TNBBS Suoh	Kecamatan Suoh
4.	Kebun Kopi Sukau	Kecamatan Sukau
5.	Kebun Raya Liwa	Kecamatan Balik Bukit
6.	Sentra Kopi Organik Air Hitam	Kecamatan Air Hitam
7.	Agrowisata Sekincau	Kecamatan Sekincau
8.	Budidaya Benih Ikan (BBI).	Kecamatan Sumber Jaya
9.	TNBBS Sekincau	Kecamatan Sekincau
10.	Taman Wisata Trihita Karana	Pekon Srinanti Kec. Air Hitam
11.	Agro Wisata Alam Segar Sari	Pekon giham suka maju Kec. Sekincaau
12.	Bumi Perkemahaan Sukaraja	Pekon Sukaraja Kecamatan Kec. Way Tenong
13.	Puncak Gerday Bawang Bakung	Pekon Negeri ratu Kec. Batu Brak
14.	Puncak Temiangan Hill	PekonTrimulyo Kec.Gedung Surian
15.	Sunrise Point Limau Kunci	Pekon Padang Cahaya Kec. Balik Bukit
II.	**Wisata Danau**	
1.	Danau Ranau	Pekon Lumbok, Kec. Lumbok Seminung
2.	Danau Asam	Pekon Sukamarga, Kecamatan Suoh
3.	Danau Lebar	Pekon Sukamarga, Kecamatan Suoh
4.	Danau Belibis/Minyak	Pekon Sukamarga, Kecamatan Suoh
III.	**Wisata Air Terjun**	
1.	Air Terjun Sepapah Kiri dan Sepapah Kanan	TNBBS Kubu Perahu, Kec. Balik Bukit
2.	Air Terjun Kubu Perahu	Kec. Balik Bukit
3.	Air Terjun Way Tutung	Pekon Negeri Ratu, Kec. Batu Brak
4.	Air Terjun Way Sepuga	Pekon Sukarame, Kec. Belalau
5.	Air Terjun Way Pahiton	Pekon Sukarame, Kec. Belalau
6.	Air Terjun Way Semaka	Pekon Sukarame, Kec. Belalau
7.	Air Terjun Purawiwitan	Pekon Purawiwitan, Kec. Kebun Tebu
8.	Air Terjun Cengkaan 1	Pekon Way Petai, Kec. Sumber Jaya
9.	Air Terjun Cengkaan 2	Pekon Way Petai, Kec. Sumber Jaya
10.	Air Terjun Padang Tambak	Pekon Padang Tambak, Kec. Way Tenong
11.	Air Terjun Kedung Lesung	Pekon Tugu Ratu, Kec. Suoh
12.	Air Terjun Mekar Sari	Kecamatan Pagar Dewa
13.	Air Terjun Cipta Mulya	Pekon Cipta Mulya, Kec Kebun Tebu

NO.	OBJEK WISATA	ALAMAT
14.	Air Terjun Way Segening	Pekon Turgak, Kec. Belalau
15.	Air Terjun Padae	Pekon Mutar Alam Kec. Way Tenong
IV.	**Wisata Sungai**	
1.	Sungai Way Semaka	Pekon Tugu Ratu, Kecamatan Suoh
2.	Sungai Way Besai	Pekon Suka Jaya, Kecamatan Sumber Jaya
V.	**Wisata Air Panas**	
1.	Gemburak	Pekon Sukaraja, Kecamatan Way Tenong
2.	Keramikan	Banding Rejo, Kecamatan Suoh
3.	Pemandian Air Panas Sedampah Indah	Pekon Sedampah Indah, Kec. Balik Bukit
4.	Sumber Air Panas Bumi	Dusun Ujung, Pekon Kagungan, Kec. Lumbok Seminung
VI.	**Situs Purbakala**	
1.	Situs Batu Andak Way Kenihang	Pekon Sukamulya, Kec. Lumbok Seminung
2.	Situs Si Pahit Lidah	Pekon Sukabanjar, Kec. Lumbok Seminung
3.	Situs Batu Lumpang 1	Pekon Sukabanjar, Kec. Lumbok Seminung
4.	Situs Batu Lumpang 2	Pekon Sukabanjar, Kec. Lumbok Seminung
5.	Situs Johor	Pekon Lumbok, Kec. Lumbok Seminung
6.	Situs Way Lumbok	Pekon Lumbok, Kec. Lumbok Seminung
7.	Situs Pesiwoan	Pekon Lumbok, Kec. Lumbok Seminung
8.	Situs Batin Katung	Pekon Sukamaju, Kec. Lumbok Seminung
9.	Situs Hujung Cumalagi	Dusun Hujung, Pekon Kagungan, Kec. Lumbok Seminung
10.	Situs Langkat	Pekon Hujung, Kec. Lumbok Seminung
11.	Makam Si Pahit Lidah dan Si Mata Empat	Pekon Sukabanjar, Kec. Lumbok Seminung
12.	Batu Ketulis Hujung di Langit Harakuning	Pekon, Hanakau, Kecamatan Sukau
13.	Batu Tulis/Gores	Pekon, Tanjung Raya, Kec. Sukau
14.	Bambu Buntu Telu Tungku Ajaib	Pekon, Tapak Siring, Kec. Sukau
15.	Makam Bergerak	Pekon, Tanjung Raya, Kec. Sukau
16.	Makam Bergerak Suluh	Pekon, Tapak Siring, Kec. Sukau
17.	Situs Tanjung Raya	Pekon, Tanjung Raya, Kec. Sukau
18.	Batu Asah Taji	Pekon, Tanjung Raya, Kec. Sukau
19.	Batu Muli Sri Kembang	Pekon Sugihan Tuha, Kec. Balik Bukit
20.	Makam Panjang Punetap Imbokh	Pekon Negeri Ratu, Kec. Batu Brak
21.	Makam H. Baha Udin	Pekon Negeri Ratu, Kec. Batu Brak
22.	Makam Raja Betani	Pekon Kembahang, Kec. Batu Brak
23.	Batu Kenyangan	Pekon Balak, Kec. Batu Brak
24.	Keramat Khatu Majengau	Pekon Negeri Ratu, Kec. Batu Brak
25.	Keramat Khekhiya Jadi	Pekon Kedamaian, Kec. Belalau
26.	Keramat Cambay Mak Bejunjung	Pekon Kembahang, Kec. Batu Brak
27.	Keramat Melebui	Pekon Tembelang, Kec. Suoh
28.	Batu Sembilan	Pekon Roworejo, Kec. Suoh
29.	Batu Tulis	Pekon Roworejo, Kec. Suoh
30.	Batu Langgar	Pekon Roworejo, Kec. Suoh
31.	Batu Kepangpang	Pekon Kenali, Kec. Belalau
32.	Situs Megalitik Batu Brak	Pekon Purajaya, Kec. Kebun Tebu
33.	Situs Megalitik Batu Jagur	Pekon Purajaya, Kec. Kebun Tebu
34.	Situs Purbakala Dolmen 8 buah	Pekon Bungin, Kec. Gedung Surian
35.	Situs Megalitik Telaga Mukmin	Pekon Puramekar, Kec. Gedung Surian
36.	Telaga Mukmin	Pekon Muara Jaya, Kec. Kebun Tebu
37.	Situs Cipta Mulya	Pekon Cipta Mulya, Kec. Kebun Tebu
38.	Situs Batu Tameng	Pekon Pura Jaya, Kec. Kebun Tebu
39.	Keramat Batu Kebayan	Pekon Batu Kebayan, Kec. Batu Ketulis
40.	Batu Sehektar	Pekon Pehayu Jaya, Kec. Pagar Dewa
41.	Batu Ikhau	Pekon Hujung, Kec. Belalau
42.	Batu Ngiyu	Pekon Serungkuk, Kec. Belalau
43.	Makam Raja Selalau	Pekon Balak, Kec. Batu Berak
VII.	**Rumah Adat**	
1.	Rumah Adat Paksi Buay Nyerupa	Pekon Tanjung Raya, Kec. Sukau
2.	Rumah Adat Paksi Buay Bejalan Diway	Pekon Kembahang, Kec. Batu Berak
3.	Rumah Adat Paksi Buay Pernong	Pekon Balak Kecamatan Batu Berak
4.	Rumah Adat Paksi Buay Belunguh	Pekon Kenali, Kec. Belalau
5.	Rumah Tradisional Hujung	Pekon Hujung, Kec. Belalau

Sumber: Dinas Kepemudaan, Olahraga dan Pariwisata Kabupaten Lampung Barat, 2024

Dalam Pembangunan kepariwisataan di Kabupaten Lampung Barat, Pemerintah Kabupaten Lampung Barat membagi zona pengembangan pariwisata menjadi empat zona wisata yaitu Zona Objek Wisata Alam, Zona Ekowisata, Zona Objek Wisata Tirta, dan Zona Objek Wisata Budaya Dan Sejarah. Keempat zona tersebut dijelaskan secara rinci tabel berikut ini:

Tabel 19. Klasifikasi Zona Pembangunan Objek Wisata Daerah
Kabupaten Lampung Barat Tahun 2024

Jenis	Objek Wisata
Alam	1. Objek Wisata Komplek Desa Wisata 2. Kawasan Wisata Terpadu 3. Gunung Pesagi 4. Gunung Seminung 5. Sunrise Point Limau Kunci (dibentuk Tahun 2020)
Ekowisata	1. Kebun Raya Liwa (Launching 2018) 2. Sentra Kopi Organik Air Hitam 3. Agrowisata Sekincau 4. Kebun Kopi AEKI Sukau 5. Pinus Sumber Jaya 6. Budidaya Benih Ikan (BBI) Sumber Jaya 7. Kawasan Hutan Kemasyarakatan 8. Kawasan TNBBS Kubu Perahu 9. Kawasan TNBBS Suoh
Tirta	1. Telaga Mukmin 2. Air Terjun Padang Tambak 3. Air Terjun Cengkaan 1, Way Petai 4. Air Terjun Cengkaan 2, Way Petai 5. Air Terjun Padang Tambak 6. Air Terjun Purawiwitan 7. Waduk Gedung Surian 8. Arung Jeram Sumber Jaya 9. Air Panas Gemburak Way Tenong 10. Taman Kota Ham Tebiu 11. Danau Asam Suoh 12. Danau Lebar Suoh 13. Danau Belibis Suoh 14. Danau Minyak Suoh
Budaya	1. Situs Megalitik Batu Jagur 2. Situs Megalitik Telaga Mukmin 3. Tugu Soekarno, Tugu Sari 4. Jembatan Panjang Sukapura
	5. Lamban Gedung Buay Pernong 6. Lamban Gedung Buay Nyerupa 7. Buay Bejalan di Way 8. Situs Megalitik Batu Brak 9. Salui Pitu 10. Lamban Gedung Buay Belunguh 11. Batu Kebayan

Sumber: Dinas Kepemudaan, Olahraga dan Pariwisata Kabupaten Lampung Barat, 2024

2.1.2. Pendapatan Regional

Pendapatan regional adalah jumlah nilai tambah yang dihasilkan oleh seluruh unit usaha dalam suatu wilayah atau daerah. Tingkat pendapatan dapat diukur dari total pendapatan wilayah maupun pendapatan rata-rata masyarakat pada wilayah tersebut. Dalam menghitung pendapatan regional hanya dipakai konsep Domestik, yang berarti seluruh nilai tambah yang ditimbulkan oleh berbagai sektor/lapangan usaha yang melakukan kegiatan usahanya disuatu wilayah (baik kabupaten maupun provinsi) dihitung dan dimasukkan ke produk wilayah tersebut tanpa memperhatikan kepemilikan faktor-faktor produksi tersebut, dengan kata lain Produk Domestik Regional Bruto (PDRB) menunjukkan gambaran "*Product Originated*".

Perencanaan pembangunan ekonomi, memerlukan bermacam data statistik sebagai dasar berpijak dalam menentukan strategi kebijakan, agar sasaran pembangunan dapat dicapai dengan tepat. Strategi dan kebijakan yang telah diambil pada masa-masa lalu perlu dimonitor dan dievaluasi hasil-hasilnya. Berbagai data statistik yang bersifat kuantitatif diperlukan untuk memberikan gambaran tentang keadaan pada masa yang lalu dan masa kini, serta sasaran-sasaran yang akan dicapai pada masa yang akan datang.

Pada hakekatnya, pembangunan ekonomi adalah serangkaian usaha dan kebijakan yang bertujuan untuk meningkatkan taraf hidup masyarakat, memperluas lapangan kerja, memeratakan distribusi pendapatan masyarakat, meningkatkan hubungan ekonomi regional. Dengan perkataan lain, arah dari pembangunan ekonomi adalah mengusahakan agar pendapatan masyarakat naik, disertai dengan tingkat pemerataan yang sebaik mungkin.

Salah satu indikator penting untuk mengetahui kondisi ekonomi di suatu wilayah dalam suatu periode tertentu adalah Produk Domestik Regional Bruto (PDRB). PDRB merupakan nilai tambah bruto seluruh barang dan jasa yang tercipta atau dihasilkan di wilayah domestik suatu negara yang timbul akibat berbagai aktivitas ekonomi dalam suatu periode tertentu. PDRB atas dasar harga berlaku disusun berdasarkan harga yang berlaku pada periode penghitungan, sedangkan PDRB atas dasar harga konstan (riil) disusun berdasarkan harga pada tahun dasar. Tahun dasar yang digunakan dalam publikasi ini adalah tahun 2010.

PDRB adalah salah satu indikator makro yang dapat menunjukkan kondisi perekonomian nasional setiap tahun. PDRB harga berlaku (nominal) menunjukkan kemampuan sumber daya ekonomi yang dihasilkan oleh suatu wilayah. PDRB harga konstan (riil) dapat digunakan untuk menunjukkan laju pertumbuhan ekonomi secara keseluruhan atau setiap kategori dari tahun ke tahun.

Distribusi PDRB harga berlaku menurut lapangan usaha menunjukkan struktur perekonomian. PDRB per kapita atas dasar harga berlaku menunjukkan nilai PDRB per satu orang penduduk. PDRB per kapita atas dasar harga konstan berguna untuk mengetahui pertumbuhan nyata ekonomi per kapita penduduk suatu wilayah.

Dengan demikian dapat disimpulkan bahwa PDRB yang disajikan secara berkala, wajar dan komprehensif akan dapat diketahui indikator:

a. Tingkat pertumbuhan ekonomi
b. Perkembangan pendapatan perkapita
c. Tingkat kemakmuran masyarakat
d. Tingkat inflasi dan deflasi
e. Struktur perekonomian suatu daerah *(PDRB hal. 1-2)*

Nilai PDRB Kabupaten Lampung Barat atas Dasar Harga Berlaku pada tahun 2024 mencapai 9,90 triliun rupiah. Secara Nominal, nilai PDRB ini mengalami kenaikan sebesar 0,89 triliun rupiah dibandingkan 2023 yang mencapai 9,02 triliun rupiah. Kenaikan ini dipengaruhi oleh meningkatnya inflasi dan semakin membaiknya perekonomian.

Berdasarkan harga konstan 2010, angka PDRB mengalami kenaikan dari 5,50 triliun rupiah pada tahun 2023 menjadi 5,74 triliun rupiah pada tahun 2024. Hal ini menunjukkan selama tahun 2024 perekonomian Lampung Barat mengalami kenaikan. Pertumbuhan ekonomi Kabupaten Lampung Barat mengalami kenaikan hingga 4,36 persen.

Besarnya peranan berbagai lapangan usaha ekonomi dalam memproduksi barang dan jasa sangat menentukan struktur ekonomi suatu daerah. Struktur ekonomi yang terbentuk dari nilai tambah yang diciptakan oleh setiap lapangan usaha menggambarkan seberapa besar ketergantungan suatu daerah terhadap kemampuan berproduksi dari setiap lapangan usaha.

Selama lima tahun terakhir (2020- 2024) struktur perekonomian Lampung Barat didominasi oleh 3 (tiga) kategori lapangan usaha, diantaranya: Pertanian, Kehutanan, dan Perikanan; Perdagangan Besar dan Eceran, Reparasi Mobil dan Sepeda Motor; dan Administrasi Pemerintahan, Pertahanan dan Jaminan Sosial Wajib. Hal ini dapat dilihat dari peranan masing-masing lapangan usaha terhadap pembentukan PDRB Lampung Barat.

Peranan terbesar dalam pembentukan PDRB Lampung Barat pada tahun 2024 dihasilkan oleh lapangan usaha Pertanian, Kehutanan, dan Perikanan, yaitu mencapai 43,96 persen (angka ini menurun dari 47,75 persen di tahun 2020). Selanjutnya lapangan usaha Perdagangan Besar dan Eceran, Reparasi Mobil dan Sepeda Motor sebesar 15,45 persen (naik dari 12,20 persen di tahun 2020), disusul oleh lapangan usaha Administrasi Pemerintahan, Pertahanan dan Jaminan Sosial Wajib 6,54 persen (turun dari 6,80 persen di tahun 2020).

Di antara ketiga lapangan usaha tersebut, Pertanian, Kehutanan, dan Perikanan peranannya berangsur-angsur menurun. Sedangkan dua lapangan usaha yang lain, peranannya berfluktuasi namun cenderung naik. Sementara itu, peranan lapangan usaha lainnya, masing-masing kurang dari 6 persen.

Salah satu penyebab menurunnya peranan Pertanian, Kehutanan, dan Perikanan adalah berkurangnya luas lahan pada lapangan usaha tersebut. Lambatnya kenaikan harga produk lapangan usaha tersebut dibandingkan produk lain juga menjadi penyebab turunnya peranan lapangan usaha Pertanian, Kehutanan, dan Perikanan. (*PDRB hal.73-74*)

Pertumbuhan ekonomi merupakan salah satu indikator makro untuk melihat kinerja perekonomian secara riil di suatu wilayah. Laju pertumbuhan ekonomi dihitung berdasarkan perubahan PDRB atas dasar harga konstan tahun yang bersangkutan terhadap tahun sebelumnya. Pertumbuhan ekonomi dapat dipandang sebagai pertambahan jumlah barang dan jasa yang dihasilkan oleh semua lapangan usaha kegiatan ekonomi yang ada di suatu wilayah selama kurun waktu setahun.

Berdasarkan harga konstan 2010, nilai PDRB Lampung Barat pada tahun 2024 mengalami Kenaikan. Kenaikan tersebut dipengaruhi oleh meningkatnya produksi di beberapa lapangan usaha yang sudah bebas dari pengaruh inflasi. Nilai PDRB Lampung Barat atas dasar harga konstan 2024, mencapai 5,74 triliun rupiah. Angka tersebut

naik dari 5,50 triliun rupiah pada tahun 2023. Hal tersebut menunjukkan bahwa selama tahun 2024 terjadi pertumbuhan ekonomi sebesar 4,36 persen, lebih tinggi jika dibandingkan dengan pertumbuhan ekonomi tahun sebelumnya yang mencapai 4,68 persen.

Pertumbuhan ekonomi tertinggi di 2024 dicapai oleh kategori Industri Pengolahan, yang mampu tumbuh hingga 11,88 persen. Kategori pengadaan air, pengelolaan sampah, limbah dan daur ulang memiliki pertumbuhan terendah di tahun 2024, yakni sebesar -2,09 persen. *(PDRB hal.75-76)*

Salah satu indikator tingkat kemakmuran penduduk di suatu daerah/wilayah dapat dilihat dari nilai PDRB per kapita, yang merupakan hasil bagi antara nilai tambah yang dihasilkan oleh seluruh kegiatan ekonomi dengan jumlah penduduk. Oleh karena itu, besar kecilnya jumlah penduduk akan mempengaruhi nilai PDRB per kapita, sedangkan besar kecilnya nilai PDRB sangat tergantung pada potensi sumber daya alam dan faktor-faktor produksi yang terdapat di daerah tersebut, PDRB per kapita atas dasar harga berlaku menunjukkan nilai PDRB per kepala atau per satu orang penduduk.

Tabel 20. PDRB Per Kapita Kabupaten Lampung Barat (Rupiah) Periode 2019 - 2024

URAIAN	2019	2020	2021	2022	2023*	2024**
Nilai PDRB/*GRDP* (Miliar Rupiah/*Billion Rupiah*)						
- ADHB/*at current price*	7.095,65	7.131,89	7.477,51	8.279,70	9.015,23	9.903,24
- ADHK/*at 2010 Constant price*	4.984,13	4.926,30	5.051,88	5.256,95	5.502,92	5.742,84
PDRB per Kapita/*Per Capita GRDP* (Juta Rupiah/*Million Rupiah*)						
- ADHB/*at current price*	23,40	23,66	24,50	26,80	28,85	31,35
- ADHK/*at 2010 Constant price*	16,44	16,34	16,55	17,02	17,61	18,18
- Pertumbuhan PDRB per kapita ADHK 2010/*Growth of Per Capita GRDP at 2010 Constant Price*	4,32	(0,61)	1,28	2,84	3,47	3,24
Jumlah Penduduk (orang)/*Population(People)*	303.180	301.386	305.171	308.851	312.433	315.923
Pertumbuhan Jumlah Penduduk (persen)/*Population Growth (Percent)*			1,26	1,23	1,21	1,18

*) Angka Sementara/*Preliminary Figures*
**) Angka Sangat Sementara/ *Very Preliminary Figures*

Pada tahun 2024, PDRB Per kapita Lampung Barat ADHB mencapai 31,35 juta rupiah dengan pertumbuhan sebesar 8,66 persen dibandingkan dengan tahun sebelumnya. Sedangkan kenaikan PDRB Perkapita secara riil dapat dilihat dari angka PDRB per kapita berdasarkan harga konstan 2010. Pada tahun 2024 pertumbuhan PDRB per kapita secara riil adalah 3,24 persen. Hal ini terjadi karena pada tahun 2024 terjadi percepatan terhadap pertumbuhan ekonomi.

Perlu diketahui bahwa indikator PDRB per kapita tidak sepenuhnya menggambarkan tingkat kesejahteraan perkapita penduduk. Indikator ini lebih tepat digunakan untuk menilai apakah upaya pembangunan ekonomi di suatu wilayah mampu meningkatkan capaian nilai tambah bagi masyarakat melalui hasil kreatifitas usaha dalam memanfaatkan sumber daya yang tersedia. Namun dengan segala keterbatasannya, indicator PDRB perkapita dapat menunjukkan tingkat kesejahteraan masyarakat. *(PDRB hal.77-78).*

Hal yang sama juga terlihat pada PDRB atas dasar konstan (PDRB riil). Kenaikan PDRB atas dasar konstan mampu menunjukkan adanya peningkatan volume produksi barang dan jasa yang dihasilkan oleh Kabupaten Lampung Barat. PDRB riil tahun 2020 mengalami penurunan dibandingkan tahun 2019 dimana sebelumnya 4,98 triliun rupiah menjadi 4,92 triliun rupiah. Tahun 2021 PDRB riil menjadi 5,05 triliun rupiah. Nilai PDRB Lampung Barat atas dasar harga konstan 2023 mencapai 5,05 triliun rupiah, nilai PDRB Lampung Barat atas dasar harga konstan 2024 mencapai 5,74 triliun rupiah mengalami kenaikan disbanding tahun 2023, hal tersebut menunjukkan bahwa selama tahun 2024 terjadi pertumbuhan ekonomi sebesar 4,36 persen. Kenaikan PDRB atas dasar harga konstan selama 2019-2024 bisa dilihat pada tabel dibawah ini.

Tabel 21. PDRB ADHK, ADHB, Laju Pertumbuhan Ekonomi Lampung Barat Tahun 2019 – 2024

Tahun	PDRB ADHK (juta rupiah)	PDRB ADHB (juta rupiah)	Laju Pertumbuhan Ekonomi %
2019	4.984.128,87	7.095.651,44	5,18
2020	4.926.295,10	7.131.893,53	(1,16)
2021	5.051.879,09	7.477.511,69	2,55
2022	5.258.950,01	8.277.702,36	4,06
2023*)	5.502.918,37	9.015.228,03	4,68
2024**)	5.742.843,05	9.903.244,88	4,36

*) Angka Sementara / *Preliminary figures*
**) Angka Sangat Sementara / *Very preliminary figures*
Sumber : BPS Lampung Barat 2024.

PDRB Lampung Barat perkapita 2024 mencapai 31,35 juta rupiah. Perekonomian Lampung Barat didominasi oleh sektor pertanian, yaitu 4,82%. Secara lengkap bisa dilihat Distribusi persentase PDRB Lampung Barat 2023, PDRB Perkapita Lampung Barat Tahun 2019-2023, menurut data BPS PDRB menurut lapangan usaha 2019-2023 untuk data tahun 2024 akan disajikan di PDRB 2020-2024 pada tahun 2025 dan Laju pertumbuhan PDRB Lampung Barat Tahun 2019-2024 pada tabel dan grafik di bawah ini.

Tabel 22. Distribusi Persentase PDRB Kabupaten Lampung Barat Atas Dasar Harga Konstan Menurut Lapangan Usaha Tahun 2019-2024

LAPANGAN USAHA / INDUSTRY (%)	2019	2020	2021	2022	2023*)	2024**)
Pertanian, Kehutanan, dan Perikanan	46,92	47,75	47,22	46,10	44,29	43,96
Pertambangan dan Penggalian	2,71	2,61	2,44	2,34	2,42	2,41
Industri Pengolahan	5,49	5,29	5,33	5,06	4,97	5,32
Pengadaan Listrik dan Gas	0,01	0,01	0,01	0,01	0,01	0,01
Pengadaan Air, Pengelolaan Sampah, Limbah dan Daur Ulang	0,11	0,12	0,11	0,10	0,09	0,09
Konstruksi	4,26	3,99	4,29	4,36	4,45	4,38
Perdagangan Besar dan Eceran,Reparasi Mobil dan Sepeda Motor	12,83	12,20	12,86	14,53	15,38	15,45
Transportasi dan Pergudangan	2,73	2,63	2,57	3,23	3,96	4,05
Penyediaan Akomodasi dan Makan Minum	1,42	1,35	1,29	1,31	1,37	1,37
Informasi dan Komunikasi	3,01	3,22	3,19	3,06	3,07	3,07
Jasa Keuangan dan Asuransi	1,82	1,86	1,95	1,87	1,82	1,78
Real Estat	4,60	4,45	4,33	4,12	3,91	3,86
Jasa Perusahaan	0,19	0,19	0,18	0,17	0,16	0,17
Adminitrasi Pemerintahan, Pertahanan dan Jaminan Sosial Wajib	6,60	6,80	6,81	6,23	6,57	6,54
Jasa Pendidikan	4,33	4,50	4,46	4,36	4,24	4,18
Jasa Kesehatan dan Kegiatan Sosial	1,41	1,55	1,57	1,45	1,41	1,44
Jasa Lainnya	1,56	1,47	1,38	1,68	1,88	1,92

*) Angka Sementara / *Preliminary figures*
**) Angka Sangat Sementara / *Very preliminary figures*
Sumber : BPS Lampung Barat 2024

Grafik 1 PDRB Perkapita Lampung Barat Tahun 2019 – 2023

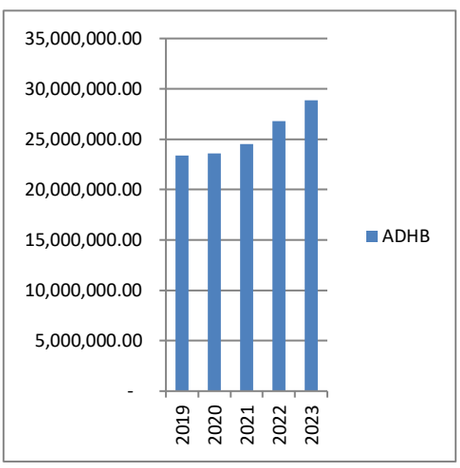

Sumber : BPS Lampung Barat

Grafik 2 Laju Pertumbuhan PDRB Tahun 2019 - 2024

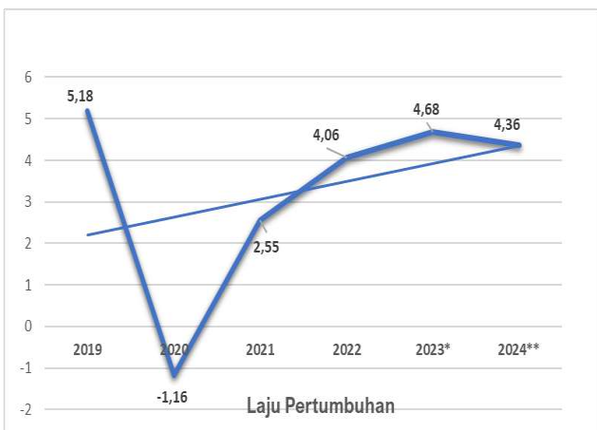

Sumber : BPS Lampung Barat

2.2. KETENAGAKERJAAN

Ketenagakerjaan adalah segala hal yang berhubungan dengan tenaga kerja pada waktu sebelum, selama, dan sesudah masa kerja. Usaha untuk menciptakan kesempatan kerja guna mengurangi pengangguran dan sekaligus menampung pertambahan tenaga kerja merupakan bagian kesatuan dari seluruh kebijakan dan program-program pembangunan. Bahkan seluruh kebijakan dan program pembangunan ekonomi dan sosial, mempertimbangkan sepenuhnya tujuan-tujuan perluasan kesempatan kerja serta kegiatan usaha yang banyak menyerap tenaga kerja.

Pertumbuhan ekonomi yang tinggi tidak selalu berdampak pada penurunan tingkat pengangguran dan kemiskinan. Hal ini dimungkinkan ketika pertumbuhan ekonomi yang tinggi tersebut ditopang oleh sektor sektor usaha yang memiliki elastisitas lapangan kerja rendah. Dudley Seers (1979) dalam BPS (1984) menjelaskan bahwa ada tiga masalah pokok yang perlu diperhatikan dalam mengukur tingkat pembangunan suatu negara yaitu tingkat

kemiskinan, pengangguran dan ketimpangan di berbagai bidang. Pertumbuhan ekonomi yang tinggi hanya akan berarti apabila diikuti oleh pemerataan atas hasil-hasil pembangunan.

Pada hakekatnya, pembangunan yang dilaksanakan merupakan suatu proses berkelanjutan yang mengarah pada suatu tujuan. Untuk mencapai tujuan pembangunan di Kabupaten Lampung Barat khususnya di bidang perekonomian, berbagai kebijakan dan strategi yang sesuai dengan kondisi dan sumber daya lokal yang tersedia perlu untuk segera direalisasikan.

Masalah ketenagakerjaan merupakan salah satu aspek yang menonjol dalam proses pembangunan, khususnya di negara-negara berkembang. Hal ini disebabkan masalah ketenagakerjaan selalu mengetengahkan isu-isu tentang pengangguran, kesempatan kerja dan partisipasi angkatan kerja yang tentunya berkaitan dengan kualitas sumber daya manusia (SDM). Ketidakseimbangan antara permintaan dan penawaran tenaga kerja akan memunculkan problematika sosial budaya berupa pengangguran, karena tidak semua tenaga kerja mampu diserap oleh pasar. Meningkatnya angka pengangguran tentu akan berdampak kepada penurunan tingkat kesejahteraan rakyat. Penawaran tenaga kerja sendiri selama ini berkorelasi positif dengan pertumbuhan penduduk.

Sejalan dengan strategi pembangunan pemerintah pusat yang menitikberatkan pada tiga pendekatan atau triple track strategy yaitu progrowth (pertumbuhan ekonomi), pro-job (kesempatan/lapangan kerja) dan pro-poor (kemiskinan), ketenagakerjaan merupakan salah satu prioritas penting dalam pembangunan karena tenaga kerja merupakan modal penting dalam menggerakan roda pembangunan di daerah. Karena itu, evaluasi tentang sejauh mana pembangunan ketenagakerjaan di Kabupaten Lampung Barat merupakan hal yang sangat perlu untuk dilakukan guna mengetahui hal-hal yang telah dicapai dalam bidang ketenagakerjaan. Data-data dan indikator ketenagakerjaan dalam hal ini juga diperlukan untuk penyusunan perencanaan sektor ketenagakerjaan di masa mendatang.

Untuk dapat memahami masalah ketenagakerjaan dibutuhkan data yang dapat dipercaya dan cukup terperinci mengenai karakteristik angkatan kerja dan struktur penyerapan tenaga kerja. Ketersediaan data ketenagakerjaan tersebut dapat diperoleh dari beberapa kegiatan pendataan yang dilakukan oleh BPS seperti Sensus Penduduk (SP), Survei Penduduk Antar Sensus (SUPAS), Survei Angkatan Kerja Nasional (SAKERNAS) dan Survei Sosial Ekonomi Nasional (SUSENAS).

Sumber-sumber data ketenagakerjaan tersebut tidak semuanya dapat dibandingkan dalam melihat perkembangan dan perubahan partisipasi angkatan kerja serta penyerapan tenaga kerja. Kenyataan ini disebabkan oleh perbedaan dalam konsep dan definisi, serta ketidakseragaman dalam klasifikasi. Oleh karena itu, diperlukan kecermatan dan kehati-hatian para peneliti dalam menganalisis, menarik kesimpulan tentang ketenagakerjaan dari waktu ke waktu dan membuat perbandingan antar wilayah. Berbeda dengan indikator komponen demografi lainnya, beberapa konsep pokok ketenagakerjaan seperti tingkat partisipasi, bekerja, pengangguran, sektor, jenis pekerjaan dan status pekerjaan sangat bergantung pada konsep yang dipakai dan penerapannya di lapangan.

Di negara berkembang seperti Indonesia, permasalahan ketenagakerjaan lebih dikaitkan dengan produktivitas tenaga kerja yang rendah dan bukan pada masalah pengangguran terbuka. Rendahnya produktivitas kerja ini berkaitan dengan pendidikan yang rendah dan berakibat pada rendahnya upah yang diterima. Dengan upah yang rendah ini, kesejahteraan akan menjadi rendah atau dengan kata lain, akan timbul masalah kemiskinan.

Pada akhirnya, hubungan penduduk yang bekerja dengan produktivitas rendah, pendidikan rendah, penghasilan rendah, dan kemiskinan akan menjadi sebuah lingkaran setan *(vicious circle*). Tenaga kerja yang produktivitas kerjanya rendah dalam ekonomi pembangunan biasa disebut sebagai setengah pengangguran (*underemployment*).

Menurut Ananta dan Sugiharso (1993), ketersediaan tenaga kerja dan pertumbuhan tenaga kerja di Indonesia merupakan akibat dari adanya pertumbuhan penduduk dan transformasi demografi dan bukan akibat adanya pertumbuhan ekonomi. Isu yang menarik adalah *window of opportunities* yang menyebabkan adanya "Bonus Demografi" yang diramalkan oleh para demografer. Bonus Demografi merupakan fenomena dengan definisi bahwa penduduk di Indonesia mengalami transisi struktur umur dan sebagian besar berada pada kelompok usia produktif (15 – 65). Bila fenomena ini dipersiapkan secara matang maka Indonesia akan mendapatkan keuntungan dengan lonjakan pertumbuhan ekonomi tetapi jika tidak dipersiapkan maka yang terjadi adalah timbulnya berbagai masalah sosial.

Penyediaan data dan indikator ketenagakerjaan didasarkan pada Survei Angkatan Kerja Nasional (Sakernas) yang dilaksanakan pada bulan Agustus. Pendekatan teori ketenagakerjaan dalam Sakernas menggunakan *Standard Labour Force Concept* yang dikeluarkan oleh *International Labor Organization (ILO)*. Berdasarkan keputusan Konvensi *International Labor Organization (ILO)* No.138 yang dikeluarkan pada tanggal 26 Juni 1973 di Jenewa, batasan minimum umur penduduk yang diperbolehkan bekerja adalah 15 tahun. Dengan demikian, dalam penyusunan indikator ketenagakerjaan ini, digunakan batasan penduduk usia 15 tahun keatas. Indikator ketenagakerjaan yang biasa digunakan dalam evaluasi kebijakan pemerintah adalah Tingkat Partisipasi Angkatan Kerja (TPAK), Tingkat Pengganggguran Terbuka (TPT), dan struktur penyerapan tenaga kerja baik berdasarkan lapangan usaha, status pekerjaan, jenis pekerjaan, dan jumlah jam kerja. Berikut ini akan diuraikan masing-masing indikator ketenagakerjaan yang ada di Kabupaten Lampung Barat.

Tingkat partisipasi angkatan kerja menunjukkan besaran rasio antara jumlah angkatan kerja dengan penduduk usia kerja. Adapun yang termasuk angkatan kerja (laborforce) adalah penduduk usia kerja yang bekerja (*employed*), tidak bekerja, dan mencari pekerjaan (*unemployed*). Yang termasuk dalam kategori bukan angkatan kerja (*notinlaborforce*) adalah penduduk usia kerja yang masih sekolah, mengurus rumah tangga, dan melaksanakan kegiatan lainnya (pensiun, cacat,dan sebagainya).

Pendekatan angkatan kerja memiliki aturan dasar yang harus konsisten. Azas pertama adalah eksklusivitas yang berarti bahwa penduduk usia kerja hanya dapat digolongkan dalam satu kategori dalam komposisi penduduk usia kerja. Seseorang yang dikategorikan bekerja tidak boleh dimasukkan lagi dalam kategori sekolah atau mengurus rumah tangga meskipun dalam kenyataannya orang tersebut melakukan dua aktivitas yang berbeda. Azas kedua adalah prioritas yang berarti bahwa urutan prioritas kategori ditentukan secara pasti, yaitu bekerja, mencari pekerjaan, sekolah, mengurus rumah tangga, dan lainnya. Jika seseorang bekerja tetapi juga sekolah maka orang tersebut digolongkan sebagai penduduk bekerja. Demikian juga, bila seseorang mengurus rumah tangga tetapi juga bekerja maka orang tersebut dikategorikan sebagai bekerja meskipun sebagian besar waktu yang dimiliki digunakan untuk mengurus rumah tangga atau sekolah. Azas ketiga adalah rujukan waktu dan BPS menggunakan konsep seminggu terakhir sebagai rujukan waktu survei. Secara lengkap bisa dilihat Statistik Ketenagakerjaan Kabupaten Lampung Barat Tahun 2019 - 2024 pada tabel di bawah ini.

Tabel 23. Statistik Ketenagakerjaan Lampung Barat Tahun 2019 – 2024

Uraian	2019	2020	2021	2022	2023	2024
Tingkat Partisipasi Angkatan Kerja (TPAK) (%)	79,51	83,48	83,23	83,17	82,01	82,83
Tingkat Pengangguran (%)	1,66	2,13	2,83	2,10	2,25	2,09
Bekerja (%)	98,34	97,87	97,17	97,90	97,75	97,91

Sumber : BPS Lampung Barat, Sakrenas 2024

Jumlah penduduk usia kerja berkaitan erat dengan besarnya jumlah penduduk itu sendiri, karena penduduk usia kerja merupakan bagian dari jumlah penduduk secara keseluruhan, Berdasarkan hasil Sakernas tahun 2019-2023, diketahui bahwa tingkat partisipasi angkatan kerja (TPAK) Kabupaten Lampung Barat di tahun 2023 TPAK Kabupaten Lampung Barat mengalami penurunan sebanyak (1,16%) menjadi sebesar 82,01%, Hal tersebut tentunya sejalan dengan kenaikan Tingkat pengangguran terbuka dimana pada tahun 2023, TPT di Kabupaten Lampung Barat mengalami kenaikan dibandingkan tahun 2022.

Di Kabupaten Lampung Barat, persentase penduduk angkatan kerja mengalami kenaikan sebesar 3,97 persen ditahun 2020 menjadi 83,48 persen dari sebelumnya yang berjumlah 79,51% sedangkan ditahun 2023 angkatan kerja mengalami penurunan menjadi 1,7 persen dari sebelumnya yang berjumlah 83,71 persen, Penurunan persentase angkatan kerja ini diikuti dengan penurunan penduduk yang bekerja dan kenaikan penduduk yang menganggur, Jumlah persentase penduduk yang bekerja naik sebesar 0,51% sedangkan penduduk yang menganggur mengalami kenaikan sebesar 0,15%.

Grafik 3 Tingkat Partisipasi Angkatan Kerja (TPAK)
Di Kabupaten Lampung Barat Tahun 2019 – 2023

Sumber: BPS Lampung Barat, LBDA 2023

Jika dilihat dari grafik diatas maka tingkat partisipasi angkatan kerja selama kurun waktu tahun 2019-2023 cenderung mengalami peningkatan. Hal ini sejalan dengan pendapat Susanti dkk. (1995) bahwa salah satu faktor yang mempengaruhi tingkat partisipasi angkatan kerja adalah jenis kelamin. Perbedaan tingkat partisipasi angkatan kerja menurut jenis kelamin ini disebabkan karena laki-laki lebih memiliki tanggung jawab dalam kegiatan ekonomi (baik bekerja maupun mencari kerja) sedangkan perempuan cenderung mengurus rumah tangga.

2.2.1. Indeks Pembangunan Manusia

Indeks Pembangunan Manusia (IPM) adalah sebuah Indikator yang mengindikasikan bahwa kualitas manusia yang dilihat dari aspek kesehatan, pendidikan, dan ekonomi. Berdasarkan skala internasional, pencapaian IPM dikategorikan dalam 4 kategori, yaitu kategori sangat tinggi (IPM ≥80), kategori tinggi (70≤IPM<80), kategori sedang (60≤IPM<70), dan kategori rendah (IPM<60).

Pada masa Jabatan Periode Pertama Penjabat Bupati Kabupaten Lampung Barat, IPM Kabupaten Lampung Barat pada tahun 2023 (berdasarkan sensus penduduk 2020) mencapai angka 71,72 poin naik 0,71 poin dibandingkan tahun 2022 yang sebesar 71,01 poin. Pada tahun 2023, IPM Kabupaten Lampung Barat berada di posisi ke-6 se Provinsi Lampung dan masuk kedalam kategori tinggi. Sedangkan untuk capaian masa jabatan Periode ke-2 (dua) di tahun anggaran 2024, IPM Kabupaten Lampung Barat kembali mengalami kenaikan dari tahun sebelumnya yaitu 72.41 Point atau naik sebesar 0,69 Point.

Grafik 4 Indeks Pembangunan Manusia Kabupaten Lampung Barat 2019 - 2024

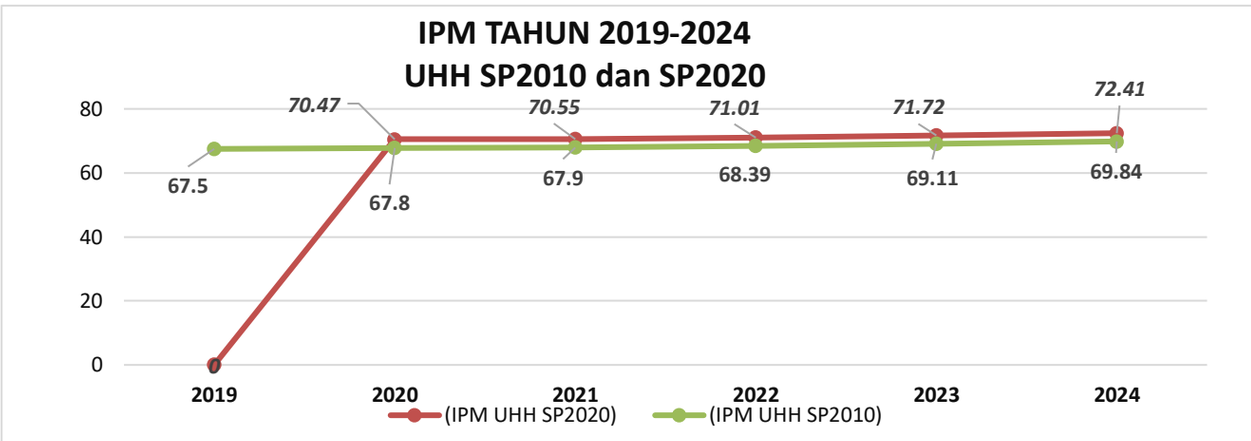

Sumber: BPS Lampung Barat, IPM 2024

Tabel 24. Komponen Indeks Pembangunan Manusia Kabupaten Lampung Barat Tahun 2018-2024

Indeks Pembangunan Manusia (IPM UHH SP2010)	TAHUN					
	2019	2020	2021	2022	2023	2024
Kabupaten Lampung Barat	67,50	67,80	67,90	68,39	69,11	69,84

Indeks Pembangunan Manusia (IPM UHH SP2020)	TAHUN					
	2019	2020	2021	2022	2023	2024
Kabupaten Lampung Barat		70,47	70,55	71,01	71,72	72,41

Sumber : BPS Lampung Barat, IPM 2024

IPM merupakan ukuran kualitas hidup yang dihitung berdasarkan tiga dimensi dasar tersebut. IPM dapat digunakan untuk menentukan peringkat atau level pembangunan suatu wilayah atau negara. Adapun Komponen pembentuk Indeks Pembangunan Manusia (IPM) antara lain :

Komponen-komponen pembentuk IPM adalah:
- Umur panjang dan hidup sehat: Diukur dengan angka harapan hidup saat lahir
- Pengetahuan: Diukur dengan angka harapan sekolah dan rata-rata lama sekolah
- Standar hidup layak: Diukur dengan produk nasional bruto per kapita

Capaian Komponen IPM
Komposit dalam perhitungan IPM terdiri dari 4 (empat) Indikator antara lain :

- Angka Harapan Hidup (AHH)
  2023 : 73,78 Tahun (↑) sebesar 0,55 dari tahun sebelumnya.
  2024 : 73,96 Tahun (↑) sebesar 0,18 dari tahun sebelumnya.
- Harapan Lama Sekolah (HLS)
  2023 : 12,26 Tahun (↑) sebesar 0,02 dari tahun sebelumnya.
  2024 : 12,30 Tahun (↑) sebesar 0,04 dari tahun sebelumnya.
- Rata-rata Lama Sekolah (RLS)
  2023 : 8,36 Tahun (↑) sebesar 0,16 dari tahun sebelumnya.
  2024 : 8,56 Tahun (↑) sebesar 0,2 dari tahun sebelumnya.
- Pengeluaran Perkapita
  2023 : Rp 10.593.000 (↑) sebesar Rp418.000 dari tahun sebelumnya.
  2024 : Rp 10.965.000 (↑) sebesar Rp372.000 dari tahun sebelumnya.

2.2.2. Tingkat Pengangguran Terbuka

Tingkat pengangguran terbuka (TPT) adalah persentase jumlah pengangguran terhadap jumlah angkatan kerja. TPT dapat dihitung dengan membagi jumlah pengangguran dengan jumlah angkatan kerja, lalu dikalikan 100. TPT yang tinggi menunjukkan bahwa banyak angkatan kerja yang tidak terserap di pasar kerja. Hal ini dapat menjadi masalah dalam perekonomian, karena dapat menyebabkan kemiskinan dan masalah sosial lainnya. Faktor-faktor yang dapat mempengaruhi TPT antara lain: Pertumbuhan ekonomi, Upah, Inflasi, Investasi.

Pada tahun 2023 Tingkat Pengangguran Terbuka (TPT) di Kabupaten Lampung Barat sebesar 2,10% atau sebesar 4.272 Jiwa. Jika dibandingkan dengan tahun sebelumnya Jumlah pengangguran di Kabupaten Lampung Barat mengalami sedikit Kenaikan yang sebelumnya sebesar 0,15%. Namun, pada tahun 2024 Tingkat Pengangguran Terbuka kembali mengalami penurunan sebesar 2,09% atau sebesar 4.043 Jiwa, turun sebanyak 0,16%. Kenaikan dan penurunan Tingkat Pengangguran Terbuka dapat dilihat dari Tabel Dibawah.

Tabel 25. Tingkat Pengangguran Terbuka Kab. Lampung Barat Tahun 2020 - 2024

No	Uraian	Tahun (%)				
		2020	2021	2022	2023	2024
1.	Tingkat Pengangguran Terbuka (TPT)	2,13	2,83	2,10	2,25	2,09

Sumber : BPS Lampung Barat, Lampiran 8 TPT

Tingkat Pengangguran Terbuka (TPT pada tahun 2022 yaitu sebesar 2,09 persen yang artinya dari 100 orang angkatan kerja terdapat 2 hingga 3 orang yang menganggur.

2.2.3. Indeks Gini

Indeks Gini atau Rasio Gini adalah indikator yang menunjukkan tingkat ketimpangan pengeluaran secara menyeluruh. Indeks Gini berkisar antara 0 hingga 1, semakin tinggi nilai rasio Gini, maka semakin tinggi ketimpangan . Berikut disajikan tabel Indeks Gini.

Tabel 26. Gini Ratio Kab. Lampung Barat Tahun 2018 - 2024

No	Uraian	Tahun (%)						
		2018	2019	2020	2021	2022	2023	2024
1.	Indeks Gini Ratio	0,314	0,296	0,295	0,281	0,284	0,274	0,274

Sumber : BPS Lampung, 2024

Pada tahun 2024, Gini Rasio Kabupaten Lampung Barat tercatat 0,274 Point atau sama dengan tahun sebelumnya.

2.2.4. Kemiskinan

Tingkat kemiskinan adalah persentase penduduk yang berada di bawah garis kemiskinan. Garis kemiskinan adalah standar hidup minimum yang mencukupi di suatu Negara/ daerah. Berikut disajikan tabel

Tabel 27. Tingkat Kemiskinan Kab. Lampung Barat Tahun 2019 - 2024

No	Uraian	Tahun (%)					
		2019	2020	2021	2022	2023	2024
1.	Jumlah Penduduk Miskin (000)	39,05	38,12	39,36	36,2	34,73	33,43
2.	Garis Kemiskinan Kapita Perbulan (Rp/Kap/Bulan)	400,662	443,313	457,478	495,283	530,803	563,531
3.	Indeks Keparahan Kemiskinan (P2)	0,38	0,55	0,80	0,45	0,80	0,40
4.	Indeks Kedalaman Kemiskinan (P1)	1,86	2,00	2,69	1,89	2,34	1,51
5.	Persentase Penduduk Miskin	12,92	12,51	12,82	11,71	11,17	10,68

Sumber : BPS, Tahun 2024

Salah satu indikator yang menjadi tolok ukur akan keberhasilan dari Penjabat Kepala Daerah adalah tingkat kemiskinan, pada tahun 2023 di Kabupaten Lampung Barat tingkat kemiskinan sebesar 11,17% sedangkan Untuk jumlah penduduk miskin sendiri di Kabupaten Lampung Barat sebanyak 34,730 Jiwa. Jika dibandingkan dengan tahun sebelumnya angka kemiskinan di Kabupaten Lampung Barat mengalami Penurunan dimana pada tahun 2022 sebesar 11,71% setara dengan 36,200 Jiwa, sehingga tingkat kemiskinan di Kabupaten Lampung Barat mengalami Penurunan sebanyak 0,54%.

Pada tahun 2024 capaian kinerja kemiskinan menunjukan hasil yang positif, Angka Kemiskinan Kabupaten Lampung Barat pada tahun 2024 kembali mengalami penurunan sebesar (0,49%) menjadi 10,68% dari tahun sebelumnya, untuk jumlah penduduk miskin sendiri pada tahun 2024 turun menjadi 33,430 Jiwa.

2.2.5. Inflasi

Inflasi adalah kenaikan harga barang dan jasa secara umum dan terus-menerus dalam jangka waktu tertentu. Inflasi merupakan salah satu indikator bahwa kondisi ekonomi suatu negara / daerah sedang tidak baik. Karena Lampung Barat bukan kota inflasi, maka angka inflasi dihitung dengan angka Indeks Perkembangan Harga (IPH) yg menjadi proxy inflasi. Adapun IPH M4 Des 2023 =-1,21(deflasi) sedangkan IPH M4 Des 2024=2,35 (Sumber BPS Lampung Barat 2024).

2.2.6. Mandatory Spending

Mandatory Spending adalah belanja atau pengeluaran negara/daerah yang sudah diatur oleh undang-undang bertujuan untuk mengurangi masalah ketimpangan sosial dan ekonomi daerah, dengan beberapa ketentuan :

1. Alokasi anggaran pendidikan sebesar 20% dari APBD Alokasi anggaran pendidikan sebesar 20% dari APBD sesuai amanat UUD 1945 pasal 31 ayat (4) dan UU No. 20 tahun 2003 tentang Sistem Pendidikan Nasional pasal 49 ayat (1) serta pelaksanaannya dengan KMK Nomor 10/KM.7/2024 tentang Penandaan Rincian Belanja Pendidikan Untuk Evaluasi Pemenuhan Belanja Wajib Dalam APBD.
2. Besar anggaran kesehatan pemerintah daerah provinsi, kabupaten/kota dialokasikan minimal 10% (sepuluh persen) dari anggaran pendapatan dan belanja daerah di luar gaji (UU No. 36 Tahun 2009 Tentang Kesehatan).
3. Dana Transfer Umum (DTU) diarahkan penggunaannya, yaitu paling sedikit 25% (dua puluh lima persen) untuk belanja infrastruktur daerah yang langsung terkait dengan percepatan pembangunan fasilitas pelayanan publik dan ekonomi dalam rangka meningkatkan kesempatan kerja, mengurangi kemiskinan, dan mengurangi kesenjangan penyediaan layanan publik antardaerah (UU APBN).
4. Alokasi dana Desa (ADD) paling sedikit 10% dari DTU (Dana Alokasi Umum dan DBH) tidak termasuk DBH Cukai Hasil Tembakau, DBH SDA Kehutanan Reboisasi, DBH SDA Perkebunan Sawit, dan Tambahan Dana DBH Minyak dan Gas Bumi dalam rangka otonomi khusus Permendagri 15 Tahun 2023 tentang Pedoman Penyusunan APBD TA 2024.

Berikut rincian capaian realisasi mandatory spending pada Tahun Anggaran 2024

Tabel 28. Belanja Mandatory Spending
Kabupaten Lampung Barat Tahun 2024

NO	KOMPONEN	ANGGARAN	REALISASI	%
1.	**Belanja Bidang Pendidikan (20%)**			
	Belanja Dinas Pendidikan	303.930.011.046,00	292.291.665.939,00	96,17
	Belanja Dinas Perpustakaan	11.722.379.533,00	11.635.091.126,00	99,26
	Dinas Lingkungan Hidup	8.222.319.215,00	7.948.529.769,00	96,67
	SATPOLPP	4.130.531.225,00	4.000.958.968,00	96,86
	Dinas Kepemudaan, Olahraga dan Pariwisata	4.068.009.070,00	3.765.938.180,00	92,57
	Badan Riset dan Inovasi Daerah	1.534.437.107,00	1.491.616.259,00	97,21
	Dinas Kesehatan	1.156.653.200,00	1.069.684.184,00	92,48
	Dinas Sosial	1.149.438.500,00	1.136.390.834,00	98,86
	Kantor Kesbang dan Politik	893.210.840,00	890.326.268,00	99,68
	Dinas Pengendalian Penduduk, Keluarga Berencana, Pemberdayaan Perempuan dan Perlindungan Anak	849.314.700,00	837.351.200,00	98,59
	Badan Penanggulangan Bencana Daerah	829.771.450,00	824.712.570,00	99,39
	Dinas Koperasi, Usaha Kecil Menengah dan Perdagangan	373.754.100,00	372.758.100,00	99,73
	Dinas Pemberdayaan Masyarakat dan Pekon	346.340.400,00	345.719.740,00	99,82
	Dinas Tenaga Kerja dan Perindustrian	317.081.100,00	306.366.156,00	96,62
	Badan Pendapatan Daerah	265.006.800,00	252.591.800,00	95,32
	Dinas Penanaman Modal, Pelayanan Terpadu Satu Pintu	245.691.000,00	218.631.375,00	88,99
	Dinas Perikanan	217.130.200,00	204.045.400,00	93,97
	Dinas Tanaman Pangan Dan Hortikultura	162.187.600,00	161.040.625,00	99,29
	Dinas PUPR	111.820.000,00	80.890.400,00	72,34
	Dinas Perkebunan Dan Peternakan	86.187.200,00	86.120.700,00	99,92
	Jumlah (a)	340.611.274.286,00	327.920.429.593,00	96,27
	Basis Total Belanja Daerah (b)	1.130.182.927.936,00	1.068.232.029.400,82	94,52
	% Mandatory Spending (a/b)	30,14	30,70	
2.	**Belanja Bidang Kesehatan (10%)**			
	a. Total Belanja Daerah	1.130.182.927.936,00	1.068.232.029.400,82	94,52
	b. Gaji Pokok ASN	248.507.663.980,00	234.253.991.226,00	94,26
	c. Total Belanja Daerah Dikurangi Gapok ASN (a-b)	881.675.263.956,00	833.978.038.174,82	94,59
	d. Belanja Dinkes + RSUD AU	163.945.201.229,00	154.547.654.373,82	94,27
	% Mandatory Spending (d/c)	18,59	18,53	
3.	**Belanja Pengawasan (0,75%), Anggaran Belanja >1 Triliun**			
	Belanja pada PD Inspektorat (a)	8.493.390.261,00	7.630.401.985,00	89,84

NO	KOMPONEN	ANGGARAN	REALISASI	%
	Total Belanja Daerah (b)	1.130.182.927.936,00	1.068.232.029.400,82	94,52
	% Mandatory Spending (a/b)	0,75	0,71	
4.	**Bagi Hasil Pajak Daerah kepada Pemdes (10%)**			
	a. Pendapatan Pajak Daerah	15.567.332.172,00	15.820.932.765,00	101,63
	b. Belanja Bagi Hasil Pajak Daerah kpd Pemdes	2.037.512.700,00	1.473.076.700,00	72,30
	% Mandatory Spending (b/a)	13,09	9,31	
5.	**Bagi Hasil Retribusi Daerah kepada Pemdes (10%)**			
	a. Pendapatan Retribusi Daerah	2.356.824.872,00	2.166.946.349,00	91,94
	b. Belanja Bg Hasil Retribusi Daerah kpd Pemdes	333.021.700,00	219.786.900,00	66,00
	% Mandatory Spending (b/a)	14,13	10,14	
6.	**Alokasi Dana Desa (ADD) / Alokasi Dana Pekon (ADP) (10%)**			
	Dana Transfer Umum (DTU):			
	Dana Transfer Umum-Dana Bagi Hasil (DBH)	19.115.735.000,00	19.128.645.000,00	100,07
	Dana Transfer Umum-Dana Alokasi Umum (DAU)	543.123.256.000,00	541.231.171.108,00	99,65
	Jumlah DTU (a)	**562.238.991.000,00**	**560.359.816.108,00**	**99,67**
	Pengurang			
	DBH Cukai Hasil Tembakau (CHT)	126.210.000,00	139.120.000,00	110,23
	DBH Sawit	3.679.357.000,00	3.679.357.000,00	100,00
	Jumlah Pengurang (b)	**3.805.567.000,00**	**3.818.477.000,00**	**100,34**
	Basis DTU yang diperhitungkan c = (a - b)	558.433.424.000,00	556.541.339.108,00	99,66
	Realisasi Alokasi Dana Desa (c)	56.266.301.000,00	56.266.301.000,00	100,00
	% Mandatory Spending (b/a)	10,08	10,11	100,34
7.	**Belanja Infrastruktur Daerah (40%)**			
	A. Total Belanja Daerah	1.130.182.927.936,00	1.068.232.029.400,82	94,52
	B. Belanja bagi hasil dan/atau transfer kepada			
	daerah dan/atau desa:			
	a. belanja bagi hasil	2.370.534.400,00	1.692.863.600,00	71,41
	b. bantuan keuangan	174.716.036.000,00	174.716.036.000,00	100,00
	Jumlah (a+b)	177.086.570.400,00	176.408.899.600,00	99,62
	C. Selisih (1-2)	953.096.357.536,00	891.823.129.800,82	93,57
	Minimal belanja infrastruktur 40% x Selisih	381.238.543.014,40	356.729.251.920,33	93,57
	D. Jumlah Belanja Infrastruktur Daerah	385.767.455.861,00	376.720.637.629,00	97,65
	% = D/C	40,48	42,24	

Sumber : APBD P Lambar, Tahun 2024

Realisasi Bagi Hasil Pajak Daerah dan Bagi Hasil Retribusi Daerah yang dibayarkan ke Pemerintahan Desa sesuai dengan realisasi penerimaan pajak daerah dan retribusi daerah, untuk tahun 2024 realisasi DBH Pajak Daerah dan Retribusi Daerah berdasarkan realisasi penerimaan pajak daerah dan retribusi daerah Triwulan III Tahun 2024, sedangkan untuk DBH pajak daerah dan retribusi daerah TW IV akan dibayarkan sebagai kurang bayar tahun 2024 yang direalisasikan pada tahun 2025.

2.3. KEBIJAKAN KEUANGAN

Dalam mengelola keuangan daerah, agar dapat lebih berdaya guna dan berhasil guna maka perlu kebijakan dan perencanaan yang matang dalam memperoleh sumber pendanaan dan penggunaan dana yang telah diperoleh. Kebijakan keuangan Pemerintah Kabupaten Lampung Barat menetapkan baik berkaitan dengan Pendapatan dan Belanja secara umum sebagai berikut.

2.3.1. Kebijakan Pendapatan Daerah

Pemerintah Kabupaten Lampung Barat dalam melaksanakan pengelolaan keuangan daerah, terutama dalam pengelolaan pendapatan menghindari penetapan peraturan daerah yang menyebabkan ekonomi biaya tinggi, menghambat mobilitas penduduk, lalu lintas barang dan jasa antar daerah, dan kegiatan impor/ekspor. Hal ini sebagai upaya agar masyarakat Lampung Barat merasakan keadilan dan manfaat atas pengenaan pajak dan retribusi daerah.

Namun demi kesinambungan pemerintahan dan pembangunan daerah, Pemerintah Kabupaten Lampung Barat perlu mengambil kebijakan sebagai upaya peningkatan pendapatan daerah, baik berupa intensifikasi PAD dan/atau ekstensifikasi PAD.

a. Intensifikasi PAD

Peningkatan Pendapatan Daerah dengan intensifikasi PAD adalah upaya meningkatkan PAD dengan cara mengintensifkan jenis-jenis pungutan yang sudah ada sehingga didapat hasil yang lebih optimal dari sebelumnya. Intensifikasi dapat dilaksanakan dengan beberapa cara, diantaranya dengan menaikkan tarif, memperbaiki sistem

pemungutan, penguatan perpajakan daerah, peningkatan efektivitas pengawasan pungutan daerah, dan penyempurnaan pengelolaan pajak daerah dan retribusi daerah.

Upaya riil yang sudah dilaksanakan oleh Pemerintah Kabupaten Lampung Barat hingga kini antara lain: membentuk kelembagaan dalam rangka peningkatan PAD, melakukan revisi beberapa Peraturan Daerah, dan melakukan penyusunan peraturan pelaksanaan tentang pajak daerah dan retribusi daerah, serta pengelolaan keuangan.

Dalam mengelola pendapatan, Pemerintah Kabupaten Lampung Barat telah mengundangkan Peraturan Daerah Kabupaten Lampung Barat Nomor 1 Tahun 2024 tentang Pajak Daerah dan Retribusi Daerah, pajak daerah meliputi: Pajak Hotel, Pajak Restoran, Pajak Hiburan, Pajak Reklame, Pajak Mineral Bukan Logam dan Batuan, PBB Sektor Perdesaan dan Perkotaan, dan BPHTB, dan Retribusi Daerah.

Peningkatan yang ada memang belum memuaskan dari segi kuantitas, namun paling tidak upaya Pemda untuk meningkatkan pendapatan terus berlangsung. Beberapa langkah strategis yang telah dilaksanakan adalah Sosialisasi pajak dan retribusi daerah, pemutakhiran data pajak daerah dan PBB, pembentukan Tim Intensifikasi PAD dan PBB, Tim Terpadu Perizinan, dan Tim Penagih PAD, melakukan monitoring dan evaluasi atas realisasi PAD dan PBB secara berkala dan perbaikan tata Kelola pemungutan pajak daerah.

Selain melaksanakan penagihan langsung, Pemda juga berupaya untuk meningkatkan PAD dengan perubahan struktur tarif pajak dan retribusi daerah. Hal ini telah dilakukan dengan melakukan upaya Revisi Peraturan Daerah tentang Pajak Daerah dan Retrubsi Daerah yang telah disahkan pada Tahun 2024. Untuk memperbaiki tatakelola pemungutan pajak, Pemerintah Daerah telah melakukan upaya penyetoran pajak langsung oleh wajib pajak ke Bank Persepsi tanpa melalui Bendahara Penerimaan.

Dalam rangka meningkatkan kesadaran wajib pajak, Pemerintah Daerah Kabupaten Lampung Barat melalui Badan Pendapatan Daerah telah menjalin Kerjasama dengan Dinas Penanaman Modal, Pelayanan Terpadu Satu Pintu dan Tenaga Kerja Kabupaten Lampung Barat juga dengan Kantor Pertanahan Nasional Kabupaten Lampung Barat, untuk mensyaratkan penyelesaian kewajiban perpajakan daerah bagi masyarakat yang mengajukan permohonan pelayanan di kedua Instansi tersebut.

Pemerintah Daerah Kabupaten Lampung Barat pada APBD TA 2024 menganggarkan penerimaan dari PAD sebesar Rp69.260.946.657,32 dan terealisasi sebesar Rp71.823.776.727,81 atau pencapaian 103,70%.

Secara keseluruhan, perbandingan PAD untuk tahun anggaran 2024 terhadap anggaran tahun 2023 adalah sebagai berikut: target PAD TA 2024 adalah sebesar Rp69.260.946.657,32 target PAD TA. 2023 adalah sebesar Rp65.358.127.413,00 dan kenaikan target PAD adalah Rp3.902.819.244,32 atau 5,97%.

b. Ekstensifikasi PAD

Peningkatan pendapatan daerah dengan ekstensifikasi PAD, yaitu suatu cara peningkatan PAD dengan menggali dan mencari sumber-sumber PAD baru yang potensial dan belum termanfaatkan namun tidak bertentangan dengan hukum. Sumber-sumber tersebut dapat berupa pajak daerah, retribusi daerah, maupun penerimaan dari pihak ketiga, serta penanaman modal (andil) pada BUMD/BUMN yang sehat dan menguntungkan.

Akan tetapi dengan terbitnya Undang-Undang Nomor 28 Tahun 2009 tentang Pajak Daerah dan Retribusi Daerah, maka pungutan pajak daerah dan retribusi daerah bersifat closed list, artinya pemerintah daerah hanya boleh memungut jenis pajak dan retribusi daerah yang tercantum di dalam undang-undang tersebut. Oleh karena itu, upaya ekstensifikasi PAD hanya mungkin dilaksanakan dengan upaya penanaman modal (investasi), pembentukan dan/atau peningkatan kapasitas produksi usaha daerah (dapat dipungut Retribusi Penjualan Produksi Usaha Daerah), atau pengelolaan aset daerah yang tidak dipisahkan.

c. Target dan Realisasi Pendapatan

Secara sederhana perbandingan target dan realisasi PAD ditampilkan dalam jutaan rupiah berikut ini.

Tabel 29. Target dan Realisasi Pendapatan Daerah dan Pendapatan Asli Daerah (PAD)
Kabupaten Lampung Barat Tahun 2013 – 2024

NO	TAHUN ANGGARAN	PENDAPATAN DAERAH			PAD		
		Target	Realisasi		Target	Realisasi	
		(Rpjuta)	(Rpjuta)	(%)	(Rpjuta)	(Rpjuta)	(%)
1.	2013	853.495,37	854.217,65	100,08	29.390,62	33.829,81	115,10
2.	2014	627.235,48	634.237,10	101,12	37.390,48	40.800,35	109,12
3.	2015	873.853,51	895.544,66	102,48	41.023,96	46.434,65	113,19
4.	2016	1.083.459,00	1.020.799,72	94,22	47.565,00	49.078,91	103,18
5.	2017	1.094.492,57	1.069.132,04	97,68	82.742,62	46.789,23	56,55
6.	2018	1.143.216,49	1.124.189,35	98,34	50.056,05	50.471,54	100,83
7.	2019	1.135.122,89	1.122.307,63	98,87	64.189,79	65.267,42	101,68

NO	TAHUN ANGGARAN	PENDAPATAN DAERAH			PAD		
		Target	Realisasi		Target	Realisasi	
		(Rpjuta)	(Rpjuta)	(%)	(Rpjuta)	(Rpjuta)	(%)
8.	2020	1.020.583,35	1.011.011,75	99,06	65.771,30	61.219,46	93,08
9.	2021	1.023.153,91	1.007.143,61	98,44	67.978,32	71.498,89	105,18
10.	2022	1.035.258,10	1.024.279,16	98,94	74.228,15	70.315,34	94,73
11.	2023	988.918,70	985.836,20	99,69	65.358,12	68.748,52	105,19
12.	2024	1.119.418,37	1.111.191,95	99,27	69.260,94	71.823,77	103,70

Jika dilihat dari tabel di atas dapat disimpulkan bahwa selama kurun waktu 2013 sampai dengan 2024 hampir seluruh penerimaan yang ditargetkan dapat terpenuhi bahkan melebihi target penerimaan, tetapi pada TA 2017 PAD hanya tercapai 56,55% hal ini disebabkan karena penerimaan dana BOS semula dianggarkan dalam lain-lain PAD yang Sah sementara realisasinya masuk ke dalam Lain-lain Pendapatan Yang Sah, sedangkan pada TA 2020 PAD hanya tercapai 93,08% hal ini disebabkan adanya penerimaan retribusi pelayanan pasar, dan retribusi pasar grosir dan pertokoan yang realisasinya jauh dari target yang telah ditetapkan. Retribusi pelayanan Kesehatan tidak mencapai target yang ditetapkan karena sejak Bulan April 2020 sampai Oktober 2020 Pemerintah Kabupaten Lampung Barat menghentikan pungutan retribusi pelayanan Kesehatan dalam rangka membantu masyarakat menghadapi dampak *Corona Virus Disease 2019 (Covid-19)*. Sedangkan untuk retribusi pelayanan pasar dan retribusi dan volume hari-hari pasaran karena dampak *Corona Virus Disease 2019 (Covid-19).*

Memperhatikan tabel di atas dapat disimpulkan bahwa Pendapatan Daerah Kabupaten Lampung Barat hampir selalu tercapai bahkan pada TA 2013 s.d. 2015 melebihi target yang telah ditetapkan setiap tahun, sedangkan pada TA 2016 s.d. 2024 masih dibawah target.

Secara detail Rekapitulasi Target dan Realisasi Pendapatan Daerah Kabupaten Lampung Barat ditampilkan pada tabel dibawah ini.

Tabel 30. Target dan Realisasi Pendapatan Tahun Anggaran 2024

No.	Uraian	Target (Rp)	Realisasi	
			(Rp)	%
A.	**PAD**			
1.	Pajak Daerah	15.567.332.172,00	15.820.932.765,00	101,63
2.	Retribusi Daerah	2.356.824.872,00	2.166.946.349,00	91,94
3.	Hasil Pengelolaan Kekayaan Daerah yang Dipisahkan	5.854.018.934,00	5.854.018.934,91	100,00
4.	Lain-lain PAD yang Sah	45.482.770.679,32	47.981.878.678,90	105,49
	Jumlah	**69.260.946.657,32**	**71.823.776.727,81**	**103,70**
B.	**PENDAPATAN TRANSFER**			
1.	Transfer Pemerintah Pusat-Dana Perimbangan	825.127.934.500,00	818.068.561.394,00	99,14
2.	Insentif Fiskal	20.106.738.000,00	20.106.738.000,00	100,00
3.	Dana Desa	118.449.735.000,00	118.449.735.000,00	100,00
4.	Pendapatan Transfer Antar Daerah	86.473.023.077,60	82.743.146.312,00	95,69
	Jumlah	**1.050.157.430.577,60**	**1.039.368.180.706,00**	**98,97**
	Jumlah Pendapatan Daerah	**1.119.418.377.234,92**	**1.111.191.957.433,81**	**99,27**

Permasalahan yang ada dalam pengelolaan pendapatan daerah dapat dirumuskan sebagai berikut:

1. Ketidakseimbangan kontribusi antar unsur pendapatan dalam struktur APBD. Kontribusi PAD terhadap APBD Kabupaten Lampung Barat masih sangat rendah sekitar 4-6%;
2. Rendahnya tingkat pemahaman dan kesadaran wajib pajak daerah dan retribusi daerah dalam melakukan kewajiban perpajakannya; dan
3. Sumber daya manusia baik jumlah maupun kompetensi pegawai perlu di tingkatkan.

Dalam struktur APBD bahwa pendapatan daerah terdiri dari PAD, Dana Perimbangan, dan Lain-lain Pendapatan Daerah yang Sah. Dana perimbangan merupakan unsur yang paling tinggi memberikan kontribusi terhadap APBD Kabupaten Lampung Barat sejak tahun 2013 hingga tahun 2024.

Pemerintah Kabupaten Lampung Barat akan melakukan upaya agar terjadi keseimbangan antara PAD, Dana Perimbangan dan Lain-lain Pendapatan Daerah yang Sah dalam memberikan kontribusi terhadap APBD Kabupaten Lampung Barat. Upaya tersebut telah dilaksanakan dengan penetapan peraturan daerah tentang perpajakan daerah termasuk melakukan perubahan tarif pajak daerah dan retribusi daerah.

Pemerintah Kabupaten Lampung Barat juga melaksanakan upaya sosialisasi atas pemberlakuan pungutan pajak daerah dan retribusi daerah kepada masyarakat, baik melalui media luar ruang maupun sosialisasi secara langsung secara formal dan non formal.

Upaya pendataan potensi PAD juga tetap dilaksanakan secara berkala agar dapat diketahui secara pasti berapa sebenarnya potensi yang dimiliki Kabupaten Lampung Barat. Dengan diketahuinya potensi PAD yang belum tergali ini diharapkan PAD dapat ditingkatkan sehingga pada akhirnya kontribusi PAD terhadap APBD dapat lebih besar dibandingkan tahun-tahun sebelumnya.

2.3.2. Pengelolaan Belanja Daerah

Sejalan dengan Undang-Undang Nomor 1 Tahun 2022 tentang Hubungan Keuangan antara Pemerintah Pusat dan Pemerintah Daerah, pelaksanaan otonomi daerah mempunyai hak dan kewajiban yang harus ditingkatkan untuk memenuhi pelayanan dasar publik serta meningkatkan kualitas kehidupan masyarakat yang diwujudkan dalam bentuk, antara lain peningkatan pelayanan dasar (pendidikan dan kesehatan), fasilitas sosial, fasilitas yang layak, penyediaan infrastruktur, dan pengentasan masyarakat dari kemiskinan.

a. Kebijakan Umum Keuangan Daerah

Mengacu pada peraturan perundangan di bidang pengelolaan keuangan daerah, belanja daerah merupakan semua kewajiban daerah yang diakui sebagai pengurang nilai kekayaan bersih dalam periode tahun anggaran yang bersangkutan. Belanja daerah diprioritaskan dalam rangka pelaksanaan urusan pemerintahan yang menjadi kewenangan provinsi atau Kabupaten/Kota yang terdiri dari urusan wajib dan urusan pilihan.

Penyelenggaraan urusan wajib digunakan untuk melindungi dan meningkatkan kualitas kehidupan masyarakat dalam upaya memenuhi kewajiban daerah yang diwujudkan dalam bentuk peningkatan pelayanan dasar, pendidikan dasar, kesehatan, fasilitas sosial, dan fasilitas umum.

Pada Tahun Anggaran 2024, Kabupaten Lampung Barat menganggarkan kegiatan pembangunan melalui alokasi belanja daerah sebesar Rp1.130.182.927.936,00 yang terdiri dari belanja operasi Rp787.052.867.520,00 belanja modal Rp163.892.744.934,00 belanja tidak terduga Rp2.150.745.082,00 dan belanja transfer bagi hasil ke desa dan bantuan keuangan sebesar Rp177.086.570.400,00. Alokasi belanja tersebut digunakan untuk biaya pembangunan daerah yang meliputi sektor pendidikan, kesehatan, pekerjaan umum, perencanaan pembangunan, perhubungan dan infokom, lingkungan hidup, kependudukan dan catatan sipil, keluarga berencana dan keluarga sejahtera, koperasi dan usaha kecil menengah, kesatuan bangsa dan politik dalam negeri, otonomi daerah, urusan umum dan administrasi keuangan, pertanian, perkebunan, peternakan, kehutanan, energi dan sumber daya mineral, pariwisata, dan perikanan dan kelautan.

Alokasi pendapatan, belanja dan pembiayaan Kabupaten Lampung Barat Tahun Anggaran 2024 adalah sebagai berikut:

Tabel 31. Alokasi Pendapatan, Belanja dan Pembiayaan
Kabupaten Lampung Barat Tahun Anggaran 2024

No.	Uraian	Anggaran Perubahan (Rp)
1	Pendapatan Daerah	1.119.418.377.234,92
2	Belanja Daerah	1.130.182.927.936,00
3	Pembiayaan a. Penerimaan Rp30.683.213.321,08 b. Pengeluaran (Rp19.918.662.620,00)	
Total Penerimaan Daerah (1 + 3a)		**1.150.101.590.556,00**
Total Pengeluaran Daerah (2 + 3b)		**1.150.101.590.556,00**

Berikut ini disajikan tabel yang menggambarkan target dan realisasi belanja Pemerintah Kabupaten Lampung Barat yang diringkas dalam jutaan rupiah, dalam kurun waktu 2013 sampai dengan 2024.

Tabel 32. Target dan Realisasi Belanja Daerah Pemerintah Kabupaten Lampung Barat Tahun 2013 -2024

No	Tahun	Target (juta rupiah)	Realisasi (juta rupiah)	%
1.	2013	911.001	844.853	92,74
2.	2014	693.186	627.029	90,46
3.	2015	938.876	893.361	95,15
4.	2016	1.142.239	999.084	87,47
5.	2017	1.175.327	1.122.380	95,50
6.	2018	1.169.303	1.109.753	94,91
7.	2019	1.174.086	1.126.019	95,91
8.	2020	1.051.835	984.638	93,61
9.	2021	1.097.181	1.025.317	93,45
10.	2022	1.140.035	1.081.590	94,87
11.	2023	1.017.174	984.409	96,78
12.	2024	1.130.182	1.068.232	94,52

Berikut disajikan grafik target dan realisasi belanja Kabupaten Lampung Barat Tahun 2013 sampai dengan Tahun 2024 dalam miliar rupiah.

Grafik 5 Target dan Realisasi Belanja Kabupaten Lampung Barat 2013 – 2024
(dalam miliar rupiah)

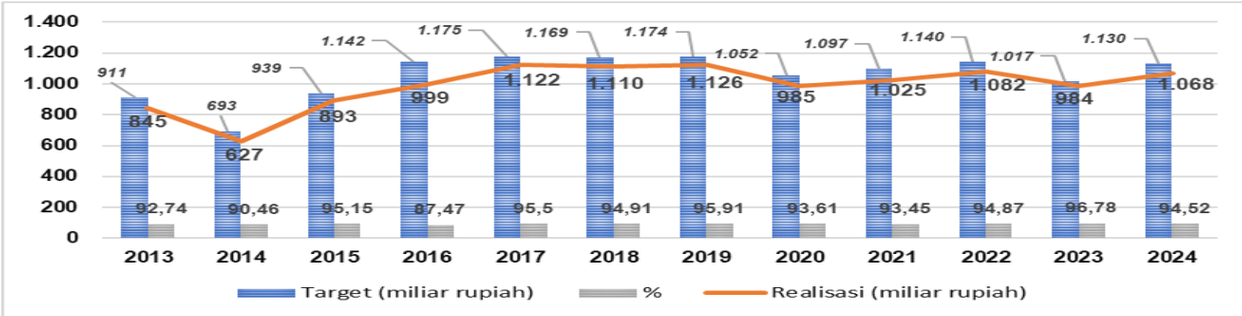

Target dan realisasi belanja Tahun Anggaran 2024 adalah sebagai berikut :

Tabel 33. Target dan Realisasi Belanja Daerah Tahun Anggaran 2024

No	Uraian	Target (Rp)	Realisasi	
			(Rp)	%
1	**Belanja Operasi**			
	- Belanja Pegawai	478.369.824.473,00	444.086.680.344,07	92,83
	- Belanja Barang dan Jasa	264.580.882.920,00	247.658.956.651,75	93,60
	- Belanja Bunga	3.720.929.625,00	2.534.971.060,00	68,13
	- Belanja Hibah	40.336.230.502,00	40.232.656.643,00	99,74
	- Belanja Bantuan Sosial	45.000.000,00	0,00	0,00
	Sub Jumlah	**787.052.867.520,00**	**734.513.264.698,82**	**93,32**
2	**Belanja Modal**			
	- Belanja Modal Peralatan dan Mesin	20.805.825.852,00	20.116.516.662,00	96,69
	- Belanja Modal Gedung dan Bangunan	96.479.225.145,00	88.928.047.259,00	92,17
	- Belanja Modal Jalan, Jaringan dan Irigasi	41.635.055.304,00	41.372.206.332,00	99,37
	- Belanja Modal Aset Tetap Lainnya	4.774.708.633,00	4.734.413.410,00	99,16
	- Belanja Modal Aset Lainnya	197.930.000,00	197.480.000,00	99,77
	Sub Jumlah	**163.892.744.934,00**	**155.348.663.663,00**	**94,79**
3	**Belanja Tidak Terduga**			
	- Belanja Tidak Terduga	2.150.745.082,00	1.961.201.439,00	91,19
	Sub Jumlah	**2.150.745.082,00**	**1.961.201.439,00**	**91,19**
4	**Belanja Transfer**			
	- Belanja Bagi Hasil	2.370.534.400,00	1.692.863.600,00	71,41
	- Belanja Bantuan Keuangan	174.716.036.000,00	174.716.036.000,00	100,00
	Sub Jumlah	**177.086.570.400,00**	**176.408.899.600,00**	**99,62**
JUMLAH		**1.130.182.927.936,00**	**1.068.232.029.400,82**	**94,52**

Permasalahan umum yang masih dihadapi dalam pengelolaan keuangan daerah adalah kuantitas dan kualitas sumber daya aparatur yang masih terbatas. Pemerintah Daerah senantiasa melakukan peningkatan sumber daya manusia seiring dengan semakin berkembangnya teknologi informasi sehingga penatausahaan keuangan dapat berjalan secara efektif dan efisien.

Selain itu, Pemerintah Kabupaten Lampung Barat telah menerapkan kebijakan akuntansi berbasis akrual terhitung sejak tahun 2015. Dalam pelaksanaannya sudah tentu masih banyak ditemukan kendala dan permasalahan, namun Pimpinan Daerah beserta seluruh jajarannya berupaya mewujudkan tata kelola keuangan sesuai dengan Standar Akuntansi Pemerintahan.

2.4. INDIKATOR PENCAPAIAN TARGET KINERJA ANGGARAN PENDAPATAN DAN BELANJA DAERAH

Tema Pembangunan Nasional sesuai dengan Rencana Kerja Pemerintah (RKP) Tahun 2024 adalah “Mempercepat Transformasi Ekonomi yang Inklusif dan Berkelanjutan” pembangunan nasional diarahkan pada 8 (delapan) fokus pembangunan yang meliputi:

1. Pengurangan Kemiskinan dan Penghapusan Kemiskinan Ekstrem;
2. Peningkatan Kualitas Pelayanan Kesehatan dan Pendidikan;
3. Revitalitasi Industri dan Penguatan Riset Terapan;
4. Penguatan Daya Saing Usaha;
5. Pembangunan Rendah Karbon dan Transisi Energi;
6. Percepatan Pembangunan Infrastruktur Dasar dan Konektivitas;

7. Pembangunan Ibu Kota Nusantara (IKN);
8. Pelaksanaan Pemilu 2024.

Sasaran dan prioritas penyusunan RKPD Tahun 2024 agar diselaraskan untuk mendukung pencapaian pencapaian Visi dan Misi Presiden dan Wakil Presiden melalui 5 (lima) arahan utama Presiden, sebagai berikut:
1. Pembangunan sumber daya manusia (SDM), membangun SDM pekerja keras yang dinamis, produktif, terampil, menguasai ilmu pengetahuan dan teknologi didukung dengan kerjasama industri dan talenta global;
2. Pembangunan Infrastruktur, melanjutkan pembangunan infrastruktur untuk menghubungkan kawasan produksi dengan kawasan distribusi, mempermudah akses ke kawasan wisata, mendongkrak lapangan kerja baru, dan mempercepat peningkatan nilai tambah perekonomian rakyat;
3. Penyederhanaan Regulasi, menyederhanakan segala bentuk regulasi dengan pendekatan Omnibus Law, terutama menerbitkan UndangUndang Cipta Kerja;
4. Penyederhanaan Birokrasi, memprioritaskan investasi untuk penciptaan lapangan kerja, memangkas prosedur dan birokrasi yang panjang, dan menyederhanakan eselonisasi; dan
5. Transformasi Ekonomi, melakukan transformasi ekonomi dari ketergantungan sumber daya alam menjadi daya saing manufaktur dan jasa modern yang mempunyai nilai tambah tinggi bagi kemakmuran bangsa demi keadilan sosial bagi seluruh rakyat Indonesia.

Untuk mewujudkan pelaksanaan 5 (lima) arahan Presiden tersebut, didefinisikan ke dalam 7 (tujuh) Agenda Pembangunan yang perlu diperkuat, sebagai berikut:
1. Memperkuat Ketahanan Ekonomi untuk Pertumbuhan yang Berkualitas dan Berkeadilan;
2. Mengembangkan Wilayah untuk Mengurangi Kesenjangan dan Menjamin Pemerataan;
3. Meningkatkan Sumber Daya Manusia Berkualitas dan Berdaya Saing;
4. Revolusi Mental dan Pembangunan Kebudayaan;
5. Memperkuat Infrastruktur untuk Mendukung Pengembangan Ekonomi dan Pelayanan Dasar;
6. Membangun Lingkungan Hidup, Meningkatkan Ketahanan Bencana, dan Perubahan Iklim;
7. Memperkuat Stabilitas Polhukhankam dan Transformasi Pelayanan Publik.

Selanjutnya tema pembangunan Provinsi Lampung Tahun 2024 adalah "Pemantapan Transformasi Ekonomi dan Kualitas SDM menuju Rakyat Lampung Berjaya". Dengan prioritas sebagai berikut :
1. Peningkatan Investasi dan Nilai Tambah Produk Unggulan;
2. Meningkatkan Kualitas Sumberdaya Manusia;
3. Pembangunan Infrastruktur;
4. Reformasi Birokrasi;
5. Kehidupan Masyarakat yang Religius, Aman dan Berbudaya;
6. Pengelolaan Lingkungan yang Berkelanjutan dan Mitigasi Bencana. *(RKPD – IV- 8-20)*

Berdasarkan tema pembangunan Nasional dan Provinsi Lampung Tahun 2024, maka tema pembangunan Kabupaten Lampung Barat Tahun 2024 adalah **"**Transformasi Ekonomi dan Nilai Tambah Produk Unggulan menuju masyarakat yang sejahtera". Berdasarkan isu strategis pada tahun 2024 yaitu:
1. Peningkatan produksi, produktivitas dan pemasaran hasil pertanian Peningkatan nilai tambah (value added) sektor pertanian;
2. Penanggulangan kemiskinan, permasalahan sosial dan pengangguran;
3. Penciptaan lapangan kerja baru melalui usaha mikro, kecil dan menengah serta perluasan kesempatan kerja melalui penguatan iklim investasi;
4. Kurang didorongnya pengembangan kewirausahan, industri berbasis sumber daya lokal yang menyerap tenaga kerja local. *(RKPD – IV-21)*

Berikut adalah Penetapan Indikator Kinerja Daerah Terhadap Capaian Kinerja Penyelenggaraan Urusan Pemerintahan Kabupaten Lampung Barat tahun 2024:

Tabel 34. Penetapan Indikator Kinerja Daerah Terhadap Capaian Kinerja Penyelenggaraan Urusan Pemerintahan Kabupaten Lampung Barat Tahun 2024

No.	Sasaran	Indikator	Target Tahun 2024
(1)	(2)	(3)	(4)
1.	Meningkatnya Pendapatan Perkapita	Pendapatan Perkapita	28.020.689
	-	Gni Ratio	0.261
2.	Menurunnya Tingkat Kemiskinan	Angka Kemiskinan	11,30%
	-	Tingkat Pengangguran Terbuka	1.90%
3.	Meningkatnya Sumber Daya Manusia yang Berdayasaing	Indeks Pembangunan Manusia (IPM)	69,52
4.	Meningkatnya Kualitas Infrastruktur Daerah	Indeks Layanan Infrasktruktur Daerah	70,16
5.	Meningkatnya Kualitas Kelestarian Lingkungan Hidup	Indeks Kualitas Lingkungan Hidup	66,61

No.	Sasaran	Indikator	Target Tahun 2024
(1)	(2)	(3)	(4)
6.	Meningkatnya kesiapsiagaan bencana	Indeks Resiko Bencana	158.93
7.	Meningkatnya kualitas Penyelenggaraan Pemerintahan	Nilai Reformasi Birokrasi (RB)	58,05
	-	Nilai SAKIP	70,50
8.	Meningkatnya kualitas pelayanan publik	Indeks Pelayanan Publik	2.55
9.	Meningkatkan Keamanan, ketertiban, kenyamanan dalam kehidupan masyarakat	Indeks Kerukunan Hidup umat beragama	84,15
10.	Meningkatnya Pelestarian warisan budaya tak benda dan cagar budaya daerah	Persentase warisan budaya tak benda daerah tersertifikasi	15,50
	-	Persentase objek cagar budaya peringkat kabupaten	6,40

Sumber : RKPD 2024 (table 6.1 hal. VI-1 s.d VI-2)

Tabel 35. Program Prioritas Pembangunan Kabupaten Lampung Barat Tahun 2024

NO	PRIORITAS PEMBANGUNAN KABUPATEN	PROGRAM PRIORITAS KABUPATEN
1.	Peningkatan Pertumbuhan Sektorsektor Ekonomi Potensial.	1. Program Penunjang Urusan Pemerintahan Daerah Kabupaten/Kota
		2. Program Pengawasan dan Pemeriksaan Koperasi
		3. Program Pendidikan dan Latihan Perkoperasian
		4. Program Pemberdayaan dan Perlindungan Koperasi
		5. Program Pemberdayaan Usaha Menengah, Usaha Kecil, Dan Usaha Mikro (Umkm)
		6. Program Penunjang Urusan Pemerintahan Daerah Kabupaten/Kota
		7. Program Pengelolaan Perikanan Tangkap
		8. Program Pengelolaan Perikanan Budidaya
		9. Program Pengawasan Sumber Daya Kelautan Dan Perikanan
		10. Program Pengolahan Dan Pemasaran Hasil Perikanan
		11. Program Peningkatan Daya Tarik Destinasi Pariwisata
		12. Program Pemasaran Pariwisata
		13. Program Pengembangan Ekonomi Kreatif Melalui Pemanfaatan Dan Perlindungan Hak Kekayaan Intelektual
		14. Program Pengembangan Sumber Daya Pariwisata Dan Ekonomi Kreatif
		15. Program Penunjang Urusan Pemerintahan Daerah Kabupaten/Kota
		16. Program Penyediaan Dan Pengembangan Sarana Pertanian
		17. Program Penyediaan Dan Pengembangan Prasarana Pertanian
		18. Program Pengendalian Dan Penanggulangan Bencana Pertanian
		19. Program Penyuluhan Pertanian
		20. Program Penunjang Urusan Pemerintahan Daerah Kabupaten/Kota
		21. Program Penyediaan Dan Pengembangan Sarana Pertanian
		22. Program Penyediaan Dan Pengembangan Prasarana Pertanian
		23. Program Pengendalian Kesehatan Hewan Dan Kesehatan Masyarakat Veteriner
		24. Program Pengendalian Dan Penanggulangan Bencana Pertanian
		25. Program Penyuluhan Pertanian
		26. Program Peningkatan Sarana Distribusi Perdagangan
		27. Program Stabilisasi Harga Barang Kebutuhan Pokok Dan Barang Penting
		28. Program Standardisasi Dan Perlindungan Konsumen
		29. Program Penggunaan Dan Pemasaran Produk Dalam Negeri
		30. Program Perencanaan Dan Pembangunan Industri
		31. Program Pengelolaan Pendapatan Daerah
		32. Program Penunjang Urusan Pemerintahan Daerah Kabupaten/Kota
		33.Program Pemberdayaan Sosial
		34. Program Rehabilitasi Sosial
		35. Program Perlindungan Dan Jaminan Sosial
		36. Program Penanganan Bencana
		37. Program Pengelolaan Taman Makam Pahlawan
		38. Program Perencanaan Tenaga Kerja
		39. Program Pelatihan Kerja Dan Produktivitas Tenaga Kerja
		40. Program Penempatan Tenaga Kerja
		41. Program Hubungan Industrial
		42. Program Penunjang Urusan Pemerintahan Daerah Kabupaten/Kota
		43. Program Pengelolaan Sumber Daya Ekonomi Untuk Kedaulatan Dan Kemandirian Pangan
		44. Program Penanganan Kerawanan Pangan
		45. Program Peningkatan Diversifikasi Dan Ketahanan Pangan Masyarakat
		46. Program Pengawasan Keamanan Pangan

NO	PRIORITAS PEMBANGUNAN KABUPATEN	PROGRAM PRIORITAS KABUPATEN
2.	Peningkatan Pembangunan Sumberdaya Manusia.	1. Program Pengelolaan Pendidikan
		2. Program Pengembangan Kurikulum
		3. Program Pengembangan Bahasa Dan Sastra
		4. Program Pemenuhan Upaya Kesehatan Perorangan Dan Upaya Kesehatan Masyarakat
		5. Program Peningkatan Kapasitas Sumber Daya Manusia Kesehatan
		6. Program Sediaan Farmasi, Alat Kesehatan Dan Makanan Minuman
		7. Program Pemberdayaan Masyarakat Bidang Kesehatan
		8. Program Pengarusutamaan Gender Dan Pemberdayaan Perempuan
		9. Program Perlindungan Perempuan
		10. Program Peningkatan Kualitas Keluarga
		11. Program Pengelolaan Sistem Data Gender Dan Anak
		12. Program Pemenuhan Hak Anak (Pha)
		13. Program Perlindungan Khusus Anak
		14. Program Pengendalian Penduduk
		15. Program Pembinaan Keluarga Berencana (Kb)
		16. Program Pemberdayaan Dan Peningkatan Keluarga Sejahtera (Ks)
		17. Program Pengembangan Kapasitas Daya Saing Kepemudaan
		18. Program Pengembangan Kapasitas Daya Saing Keolahragaan
		19. Program Pembinaan Perpustakaan
		20. Program Pengelolaan Arsip
3.	Memantapkan kualitas Infrastruktur Publik yang berwawasan Lingkungan serta mitigasi bencana	1. Program Penunjang Urusan Pemerintahan Daerah Kabupaten/Kota
		2. Program Pengelolaan Pendidikan
		3. Program Pengembangan Kurikulum
		4. Program Pengembangan Bahasa Dan Sastra
		5. Program Penunjang Urusan Pemerintahan Daerah Kabupaten/Kota
		6. Program Pemenuhan Upaya Kesehatan Perorangan Dan Upaya Kesehatan Masyarakat
		7. Program Peningkatan Kapasitas Sumber Daya Manusia Kesehatan
		8. Program Sediaan Farmasi, Alat Kesehatan Dan Makanan Minuman
		9. Program Pemberdayaan Masyarakat Bidang Kesehatan
		10. Program Penunjang Urusan Pemerintahan Daerah Kabupaten/Kota
		11. Program Pembinaan Perpustakaan
		12. Program Pengelolaan Arsip
		13. Program Perlindungan Dan Penyelamatan Arsip
		14. Program Penunjang Urusan Pemerintahan Daerah Kabupaten/Kota
		15.Program Pengarusutamaan Gender Dan Pemberdayaan Perempuan
		16. Program Perlindungan Perempuan
		17. Program Peningkatan Kualitas Keluarga
		18. Program Pengelolaan Sistem Data Gender Dan Anak
		19. Program Pemenuhan Hak Anak (Pha)
		20. Program Perlindungan Khusus Anak
		21. Program Pengendalian Penduduk
		22. Program Pembinaan Keluarga Berencana (Kb)
		23. Program Pemberdayaan Dan Peningkatan Keluarga Sejahtera (Ks)
		24. Program Penunjang Urusan Pemerintahan Daerah Kabupaten/Kota
		25. Program Pengembangan Kapasitas Daya Saing Kepemudaan
		26. Program Pengembangan Kapasitas Daya Saing Keolahragaan
4.	Reformasi Birokrasi	1. Program Penunjang Urusan Pemerintahan Daerah Kabupaten/Kota
		2. Program Penelitian Dan Pengembangan Daerah
		3. Program Penunjang Urusan Pemerintahan Daerah Kabupaten/Kota
		4. Program Penyelenggaraan Pengawasan
		5. Program Perumusankebijakan, Pendampingan Dan Asistensi
		6. Program Penunjang Urusan Pemerintahan Daerah Kabupaten/Kota
		7. Program Perencanaan,Pengendalian Dan Evaluasi Pembangunan Daerah
		8. Program Koordinasi Dan Sinkronisasi Perencanaan Pembangunan Daerah
		9. Program Penunjang Urusan Pemerintahan Daerah Kabupaten/Kota
		10. Program Kepegawaian Daerah
		11. Program Penunjang Urusan Pemerintahan Daerah
		12. Program Pengelolaan Keuangan Daerah
		13. Program Pengelolaan Barang Milik Daerah
		14. Program Penunjang Urusan Pemerintahan Daerah Kabupaten/Kota
		15. Program Dukungan Pelaksanaan Tugas Dan Fungsi Dprd

NO	PRIORITAS PEMBANGUNAN KABUPATEN	PROGRAM PRIORITAS KABUPATEN
		16. Program Penunjang Urusan Pemerintahan Daerah Kabupaten/Kota
		17. Program Penataan Desa
		18. Program Peningkatan Kerja Sama Desa
		19. Program Administrasi Pemerintahan Desa
		20. Program Pemberdayaan Lembaga Kemasyarakatan, Lembaga Adat Dan Masyarakat Hukum Adat
		21. Program Penunjang Urusan Pemerintahan Daerah Kabupaten/Kota
		22. Program Penyelenggaraan Pemerintahan Dan Pelayanan Publik
		23. Program Pemberdayaan Masyarakat Desa Dan Kelurahan
		24. Program Koordinasi Ketentraman Dan Ketertiban Umum
		25. Program Penyelenggaraan Urusan Pemerintahan Umum
		26. Program Pembinaan Dan Pengawasan Pemerintahan Desa
		27. Program Penunjang Urusan Pemerintahan Daerah Kabupaten/Kota
		28. Program Penyelenggaraan Pemerintahan Dan Pelayanan Publik
		29. Program Pemberdayaan Masyarakat Desa Dan Kelurahan
		30. Program Koordinasi Ketentraman Dan Ketertiban Umum
		31. Program Penyelenggaraan Urusan Pemerintahan Umum
		32. Program Pembinaan Dan Pengawasan Pemerintahan Desa
		33. Program Penunjang Urusan Pemerintahan Daerah Kabupaten/Kota
		34. Program Penyelenggaraan Pemerintahan Dan Pelayanan Publik
		35. Program Pemberdayaan Masyarakat Desa Dan Kelurahan
		36. Program Koordinasi Ketentraman Dan Ketertiban Umum
		37. Program Penyelenggaraan Urusan Pemerintahan Umum
		38. Program Pembinaan Dan Pengawasan Pemerintahan Desa
		39. Program Penunjang Urusan Pemerintahan Daerah Kabupaten/Kota
		40. Program Penyelenggaraan Pemerintahan Dan Pelayanan Publik
		41. Program Pemberdayaan Masyarakat Desa Dan Kelurahan
		42. Program Koordinasi Ketentraman Dan Ketertiban Umum
		43. Program Penyelenggaraan Urusan Pemerintahan Umum
		44. Program Pembinaan Dan Pengawasan Pemerintahan Desa
		45. Program Penunjang Urusan Pemerintahan Daerah Kabupaten/Kota
		46. Program Penyelenggaraan Pemerintahan Dan Pelayanan Publik
		47. Program Pemberdayaan Masyarakat Desa Dan Kelurahan
		48. Program Koordinasi Ketentraman Dan Ketertiban Umum
		49. Program Penyelenggaraan Urusan Pemerintahan Umum
		50. Program Pembinaan Dan Pengawasan Pemerintahan Desa
		51. Program Penunjang Urusan Pemerintahan Daerah Kabupaten/Kota
		52. Program Penyelenggaraan Pemerintahan Dan Pelayanan Publik
		53. Program Pemberdayaan Masyarakat Desa Dan Kelurahan
		54. Program Koordinasi Ketentraman Dan Ketertiban Umum
		55. Program Penyelenggaraan Urusan Pemerintahan Umum
		56. Program Pembinaan Dan Pengawasan Pemerintahan Desa
		57. Program Penunjang Urusan Pemerintahan Daerah Kabupaten/Kota
		58. Program Penyelenggaraan Pemerintahan Dan Pelayanan Publik
		59. Program Pemberdayaan Masyarakat Desa Dan Kelurahan
		60. Program Koordinasi Ketentraman Dan Ketertiban Umum
		61. Program Penyelenggaraan Urusan Pemerintahan Umum
		62. Program Pembinaan Dan Pengawasan Pemerintahan Desa
		63. Program Penunjang Urusan Pemerintahan Daerah Kabupaten/Kota
		64. Program Penyelenggaraan Pemerintahan Dan Pelayanan Publik
		65. Program Pemberdayaan Masyarakat Desa Dan Kelurahan
		66. Program Koordinasi Ketentraman Dan Ketertiban Umum
		67. Program Penyelenggaraan Urusan Pemerintahan Umum
		68. Program Pembinaan Dan Pengawasan Pemerintahan Desa
		69. Program Penunjang Urusan Pemerintahan Daerah Kabupaten/Kota
		70. Program Penyelenggaraan Pemerintahan Dan Pelayanan Publik
		71. Program Pemberdayaan Masyarakat Desa Dan Kelurahan
		72. Program Koordinasi Ketentraman Dan Ketertiban Umum
		73. Program Penyelenggaraan Urusan Pemerintahan Umum
		74. Program Pembinaan Dan Pengawasan Pemerintahan Desa
		75. Program Penunjang Urusan Pemerintahan Daerah Kabupaten/Kota
		76. Program Penyelenggaraan Pemerintahan Dan Pelayanan Publik

NO	PRIORITAS PEMBANGUNAN KABUPATEN	PROGRAM PRIORITAS KABUPATEN
		77. Program Pemberdayaan Masyarakat Desa Dan Kelurahan
		78. Program Koordinasi Ketentraman Dan Ketertiban Umum
		79. Program Penyelenggaraan Urusan Pemerintahan Umum
		80. Program Pembinaan Dan Pengawasan Pemerintahan Desa
		81. Program Penunjang Urusan Pemerintahan Daerah Kabupaten/Kota
		82. Program Pemberdayaan Masyarakat Desa Dan Kelurahan
		83. Program Koordinasi Ketentraman Dan Ketertiban Umum
		84. Program Pembinaan Dan Pengawasan Pemerintahan Desa
		85. Program Penunjang Urusan Pemerintahan Daerah Kabupaten/Kota
		86. Program Penyelenggaraan Pemerintahan Dan Pelayanan Publik
		87. Program Pemberdayaan Masyarakat Desa Dan Kelurahan
		88. Program Koordinasi Ketentraman Dan Ketertiban Umum
		89. Program Penyelenggaraan Urusan Pemerintahan Umum
		90. Program Penunjang Urusan Pemerintahan Daerah Kabupaten/Kota
		91. Program Penyelenggaraan Pemerintahan Dan Pelayanan Publik
		92. Program Pemberdayaan Masyarakat Desa Dan Kelurahan
		93. Program Koordinasi Ketentraman Dan Ketertiban Umum
		94. Program Penyelenggaraan Urusan Pemerintahan Umum
		95. Program Pembinaan Dan Pengawasan Pemerintahan Desa
		96. Program Penunjang Urusan Pemerintahan Daerah Kabupaten/Kota
		97. Program Penyelenggaraan Pemerintahan Dan Pelayanan Publik
		98. Program Pemberdayaan Masyarakat Desa Dan Kelurahan
		99. Program Koordinasi Ketentraman Dan Ketertiban Umum
		100. Program Penyelenggaraan Urusan Pemerintahan Umum
		101. Program Pembinaan Dan Pengawasan Pemerintahan Desa
		102. Program Penunjang Urusan Pemerintahan Daerah Kabupaten/Kota
		103. Program Penyelenggaraan Pemerintahan Dan Pelayanan Publik
		104. Program Pemberdayaan Masyarakat Desa Dan Kelurahan
		105. Program Koordinasi Ketentraman Dan Ketertiban Umum
		106. Program Penyelenggaraan Urusan Pemerintahan Umum
		107. Program Pembinaan Dan Pengawasan Pemerintahan Desa
		108. Program Penunjang Urusan Pemerintahan Daerah Kabupaten/Kota
		109. Program Pengelolaan Informasi Dan Komunikasi Publik
		110. Program Pengelolaan Aplikasi Informatika
		111. Program Penyelenggaraan Statistik Sektoral
		112. Program Penyelenggaraan Persandian Untuk Pengamanan Informasi
		113. Program Penunjang Urusan Pemerintahan Daerah Kabupaten/Kota
		114. Program Pendaftaran Penduduk
		115. Program Pencatatan Sipil
		116. Program Pengelolaan Informasi Administrasi Kependudukan
		117. Program Pengelolaan Profil Kependudukan
		118. Program Penunjang Urusan Pemerintahan Daerah Kabupaten/Kota
		119. Program Pelayanan Penanaman Modal
		120. Program Promosi Penanaman Modal
		121. Program Pengendalian Pelaksanaan Penanaman Modal
		122. Program Pengelolaan Data Dan Sistem Informasi Penanaman Modal
		123. Program Penunjang Urusan Pemerintahan Daerah Kabupaten/Kota
		124. Program Pemerintahan Dan Kesejahteraan Rakyat
		125. Program Perekonomian Dan Pembangunan
5.	Kehidupan Masyarakat yang Religius, Aman dan Berbudaya	1. Program Penunjang Urusan Pemerintahan Daerah Kabupaten/Kota
		2. Program Peningkatan Ketenteraman Dan Ketertiban Umum
		3. Program Penunjang Urusan Pemerintahan Daerah Kabupaten/Kota
		4. Program Penguatan Ideologi Pancasila Dan Karakter Kebangsaan
		5. Program Peningkatan Peran Partai Politik Dan Lembaga Pendidikan Melalui Pendidikan Politik Dan Pengembangan Etika Serta Budaya Politik
		6. Program Pemberdayaan Dan Pengawasan Organisasi Kemasyarakatan
		7. Program Pembinaan Dan Pengembangan Ketahanan Ekonomi, Sosial, Dan Budaya
		8. Program Peningkatan Kewaspadaan Nasional Dan Peningkatan Kualitas Dan Fasilitasi Penanganan Konflik Sosial
		9. Program Pengembangan Kebudayaan
		10. Program Pengembangan Kesenian Tradisional
		11. Program Pembinaan Sejarah
		12. Program Pelestarian dan Pengelolaan Cagar Budaya

Sumber : RKPD Kabupaten Lampung Barat 2024 (hal.IV-33 s.d IV-62)

BAB III

IKHTISAR PENCAPAIAN KINERJA KEUANGAN

3.1. Ikhtisar Realisasi Pencapaian Target Kinerja Keuangan

Pencapaian target kinerja Pemerintah Kabupaten Lampung Barat Tahun 2024 belum sempurna sebagaimana harapan banyak pihak karena belum dapat mencapai angka sempurna yaitu 100%. Namun secara persentase pencapaian target kinerja Tahun 2024 cukup baik. Pencapaian target kinerja Tahun 2024 masih terkendala oleh berbagai hal, diantaranya rentang kendali antar wilayah yang jauh karena Kabupaten Lampung Barat cukup luas, prasarana khususnya infrastruktur yang belum tersedia dengan cukup baik dan keterbatasan kualitas sumber daya manusia.

3.1.1. Ikhtisar Realisasi Pencapaian Target Kinerja Keuangan

Pada awal tahun anggaran pemerintah daerah menyusun APBD yang merupakan rencana keuangan pemerintah daerah dalam rangka melaksanakan kewenangannya selama satu tahun anggaran.

Untuk menilai pencapaian kinerja keuangan Pemerintah Kabupaten Lampung Barat Tahun 2024, diperlukan suatu analisis terhadap Laporan Keuangan Pemerintah Kabupaten Lampung Barat. Analisis tersebut dimaksudkan untuk menjawab pertanyaan-pertanyaan, diantaranya apakah posisi keuangan Pemerintah Kabupaten Lampung Barat sesuai yang diharapkan, apakah perkembangan posisi keuangan mengalami peningkatan atau penurunan dibandingkan tahun sebelumnya. Pertanyaan tersebut dapat dijawab dengan menggunakan metode analisis yang lazim digunakan untuk melakukan analisis terhadap laporan keuangan, sebagai berikut.

1. **Rasio Antar Pos Neraca**
   a. Rasio Cair (*Quick Ratio*);
   b. Rasio Utang terhadap Total Aset;
   c. Rasio Ekuitas terhadap Total Aset.
2. **Rasio Antar Pos Laporan Realisasi APBD**
   a. Rasio Belanja Operasi terhadap Total Belanja;
   b. Rasio Belanja Modal terhadap Total Belanja;
   c. Rasio PAD terhadap Total Pendapatan;
   d. *Debt Service Ratio* (DSR);
   e. *Debt Service Coverage Ratio* (DSCR);
   f. Rasio Dana Perimbangan terhadap Total Pendapatan.
3. **Rasio Antar Pos Neraca**
   a. Rasio Cair (*Quick Ratio*)

$$\text{Rasio Cair (\textit{Quick Ratio})} = \frac{\text{Aset Lancar} - \text{Persediaan}}{\text{Utang Jangka Pendek}}$$

$$= \frac{137.930.835.166,19 - 14.964.943.100,62}{40.029.721.447,25} = \boxed{307,19\%}$$

Rasio Cair (*Quick Ratio*) dihitung dengan mengurangkan persediaan dari aset lancar dan hasilnya dibagi dengan utang jangka pendek. Aset lancar terdiri atas kas di kas daerah, kas di bendahara pengeluaran, bagian lancar tagihan penjualan, bagian lancar pinjaman, bagian lancar TGR, piutang pajak, piutang lain-lain dan persediaan. Persediaan merupakan unsur aset lancar yang paling tidak likuid sehingga harus dikeluarkan dari perhitungan.

Analisis rasio ini bertujuan menilai kemampuan Pemerintah Kabupaten Lampung Barat untuk memenuhi kewajiban jangka pendek. Angka rasio sebesar 307,19% menunjukkan Pemerintah Kabupaten Lampung Barat mempunyai kemampuan yang relatif sangat baik untuk memenuhi kewajiban jangka pendeknya.

b. Rasio Utang Terhadap Aset (*Debt Ratio*)

$$\text{Rasio Utang Terhadap Aset (\textit{Debt Ratio})} = \frac{\text{Total Kewajiban}}{\text{Total Aset}}$$

$$= \frac{56.454.609.702,25}{2.918.620.969.589,86} = \boxed{1,93\%}$$

Rasio utang terhadap total aset dihitung dengan membandingkan total utang, baik jangka pendek maupun jangka panjang, dengan total aset yang dikuasai Pemerintah Kabupaten Lampung Barat. Kewajiban tersebut terdiri atas utang PFK, utang luar negeri, utang pada pemerintah pusat, utang kepada pihak lain, dan utang bunga. Analisis rasio ini bertujuan mengukur persentase jumlah dana yang berasal dari pemerintah pusat/kreditur/donatur/pihak ketiga dalam membiayai pembangunan. Angka rasio sebesar 1,93% menunjukkan bahwa Pemerintah Kabupaten Lampung Barat memiliki kewajiban yang sangat rendah, artinya Pemerintah Kabupaten Lampung Barat relatif sangat kecil menggunakan fasilitas utang untuk pembiayaan pembangunan.

Analisis rasio utang terhadap total aset harus dihubungkan dengan *debt service ratio*, yaitu rasio yang menghitung jumlah pembayaran pokok pinjaman dan bunga terhadap seluruh pendapatan. Dengan menghubungkan kedua rasio ini maka akan diperoleh rasio utang terhadap total aset yang terbaik bagi pemerintah daerah.

c. Rasio Ekuitas Terhadap Total Aset

$$\text{Rasio Ekuitas terhadap Total Aset} = \frac{\text{Total Ekuitas}}{\text{Total Aset}}$$

$$= \frac{2.862.166.359.887,61}{2.918.620.969.589,86} = \boxed{98,07\%}$$

Rasio ekuitas terhadap total aset dihitung dengan membandingkan total ekuitas dengan total aset yang dikuasai Pemerintah Kabupaten Lampung Barat.

Rasio ini merupakan kebalikan dari rasio utang terhadap total aset, sehingga yang diukur adalah persentase jumlah dana yang disediakan oleh Pemerintah Kabupaten Lampung Barat sendiri dalam membiayai pembangunan. Pencapaian 98,07% menunjukkan kinerja keuangan Pemerintah Kabupaten Lampung Barat yang sangat baik, artinya seluruh kegiatan dibiayai sendiri.

4. Rasio Antar Pos Laporan Realisasi APBD

a. Rasio Belanja Operasi terhadap Total Belanja

$$\text{Rasio Belanja Operasi terhadap Total Belanja} = \frac{\text{Belanja Operasi}}{\text{Total Belanja}}$$

$$= \frac{734.513.264.698,82}{1.068.232.029.400,82} = \boxed{68,76\%}$$

Rasio belanja operasi terhadap total belanja dihitung dengan membandingkan total realisasi belanja operasi dengan total realisasi belanja. Belanja operasi terdiri atas belanja pegawai, belanja barang/jasa, belanja pemeliharaan, belanja perjalanan dinas, dan belanja yang bersifat rutin lainnya.

Rasio ini mengukur persentase jumlah realisasi anggaran yang digunakan untuk membiayai kegiatan-kegiatan rutin dibandingkan seluruh realisasi belanja. Para pemakai laporan keuangan akan menilai kecenderungan, apakah realisasi anggaran lebih banyak digunakan untuk membiayai kegiatan yang bersifat rutin, atau untuk membiayai kegiatan pembangunan fisik. Bila persentase tersebut menghasilkan angka di atas 50,00% maka dapat disimpulkan bahwa realisasi anggaran lebih banyak untuk membiayai kegiatan rutin.

b. Rasio Belanja Modal Terhadap Total Belanja

$$\text{Rasio Belanja Modal terhadap Total Belanja} = \frac{\text{Belanja Modal}}{\text{Total Belanja}}$$

$$= \frac{155.348.663.663,00}{1.068.232.029.400,82} = \boxed{14,54\%}$$

Rasio belanja modal terhadap total belanja dihitung dengan membandingkan total realisasi belanja modal dengan total realisasi belanja. Belanja modal terdiri atas belanja modal Aset Tetap dan belanja modal Aset Lainnya.

Rasio ini mengukur persentase jumlah realisasi anggaran yang digunakan untuk membiayai kegiatan fisik dibandingkan seluruh realisasi belanja. Bila rasio di atas 50,00% dapat disimpulkan bahwa realisasi anggaran lebih banyak digunakan untuk kegiatan yang bersifat pembangunan fisik infrastruktur yang membawa ke arah perkembangan pembangunan yang lebih baik. Sebagai kebalikan dari rasio belanja operasi terhadap total belanja, rasio belanja modal terhadap total belanja Pemerintah Kabupaten Lampung Barat sebesar 14,54% adalah hal yang tidak dapat dihindari, sebagai konsekuensi dari belanja operasi dan belanja transfer ke desa sebesar 85,46% dari total belanja dan transfer ke desa sebesar Rp1.068.232.029.400,82.

c. Rasio PAD Terhadap Total Pendapatan

$$\boxed{\text{Rasio PAD terhadap Total Pendapatan}} = \frac{\text{PAD}}{\text{Total Pendapatan}}$$

$$= \frac{71.823.776.727,81}{1.111.191.957.433,81} = \boxed{6,46\%}$$

Rasio PAD terhadap total pendapatan dihitung dengan membandingkan antara realisasi penerimaan PAD dan total realisasi pendapatan. Termasuk di dalam PAD antara lain pendapatan pajak daerah, pendapatan retribusi daerah, pendapatan hasil perusahaan milik daerah dan hasil pengelolaan kekayaan daerah yang dipisahkan dan lain-lain PAD.

Rasio ini mengukur sumbangan PAD dalam menyediakan dana pembangunan. Rasio ini dapat digunakan untuk menilai kemampuan pemerintah daerah dalam membiayai pembangunan di wilayahnya. Semakin besar rasio yang dihasilkan maka pemerintah daerah semakin mandiri dalam membiayai pembangunan di wilayahnya. Bila hasil rasio mendekati 100% berarti pembiayaan pembangunan sebagian besar ditanggung oleh usaha pemerintah daerah sendiri. Semakin kecil angka rasio berarti semakin besar tingkat ketergantungan pemerintah daerah kepada pemerintah pusat/pihak lain.

d. *Debt Service Ratio* (DSR)

$$\text{DSR} = \frac{\text{Total Realisasi Pembayaran Pokok dan Bunga Pinjaman}}{\text{Total Pendapatan}}$$

$$= \frac{20.452.999.600,00}{1.111.191.957.433,81} = \boxed{1,84\%}$$

DSR dihitung dengan membandingkan antara jumlah pembayaran pokok pinjaman dan bunga pinjaman dibanding total pendapatan. Termasuk dalam perhitungan tersebut adalah pembayaran utang dan bunga, serta biaya pinjaman lainnya yang dibayar dalam tahun anggaran.

Rasio yang tepat untuk menetapkan standar DSR yang baik dapat dihasilkan dari pengalaman yang dialami pemerintah daerah lainnya yang mempunyai tanggungan utang. Pengalaman Indonesia yang kesulitan membayar pokok dan bunga utang akhir-akhir ini dapat menjadi standar bahwa DSR yang ada di Indonesia sudah terlalu tinggi. Rasio DSR yang konservatif (minimal) dapat diartikan baik, dan semakin besar angka rasio maka semakin tidak bagus kondisi keuangan pemerintah daerah atau semakin berat beban APBD.

Angka DSR sebesar 1,84% tersebut menunjukkan bahwa Pemerintah Kabupaten Lampung Barat mempunyai kemampuan yang sangat tinggi memenuhi kewajiban pembayaran pinjaman.

e. *Debt Service Coverage Ratio* (DSCR)

$$\text{DSCR} = \frac{\text{[PAD+DAU+(DBH-DBH DR) – Belanja Adum/Wajib}}{}$$

$$\frac{}{\text{Pembayaran Pokok+ Bunga+Biaya Lain}}$$

$$= \frac{632.183.592.835,81 - 548.057.650.551,82}{20.522.131.297,00} = \boxed{409,93\%}$$

DSCR memiliki logika yang tidak berbeda dengan DSR, yaitu untuk mengukur kemampuan daerah dalam membayar utang. Namun DSCR mengukur dari sisi kemampuan pendapatan daerah dalam menutup kewajiban pembayaran pokok pinjaman plus biaya pinjaman. DSCR adalah perbandingan antara penjumlahan PAD, bagian daerah dari PBB, bea perolehan hak atas Tanah dan bangunan, penerimaan SDA, dan bagian daerah lainnya seperti PPh Perseorangan, serta DAU setelah dikurangi belanja wajib, dengan penjumlahan angsuran pokok, bunga, dan biaya pinjaman lainnya yang jatuh tempo.

Untuk memperoleh pinjaman jangka menengah atau jangka panjang, rasio DSCR dipersyaratkan minimal 2,5 atau 250% (Pasal 16, Peraturan Pemerintah Nomor 30 Tahun 2011 tentang Pinjaman Daerah). Dengan capaian DSCR sebesar 409,93% atau 4,09 kali menunjukkan masih terbukanya peluang Pemerintah Kabupaten Lampung Barat untuk mencari alternatif pembiayaan berupa pinjaman daerah jika diperlukan.

f. Rasio Dana Perimbangan Terhadap Total Pendapatan

$$\boxed{\text{Rasio Dana Perimbangan Terhadap Total Pendapatan}} = \frac{\text{Total Pendapatan Dana Perimbangan}}{\text{Total Pendapatan}}$$

$$= \frac{818.068.561.394,00}{1.111.191.957.433,81} = \boxed{73,62\%}$$

Rasio dana perimbangan terhadap total pendapatan dihitung dengan membandingkan antara realisasi penerimaan dana perimbangan dan total realisasi pendapatan. Termasuk di dalam dana perimbangan antara lain pendapatan bagian daerah dari PBB, PPh, sumber daya alam, dana alokasi umum dan dana alokasi khusus. Rasio ini mengukur sumbangan dana perimbangan dalam menyediakaan dana pembangunan.

Standar ideal, porsi terbesar dalam unsur pendapatan adalah PAD. Sisanya diperoleh dari dana perimbangan dan dana pinjaman yang bersifat menutup defisit anggaran. Semakin kecil rasio yang dihasilkan maka semakin baik kemampuan pemerintah daerah dalam membiayai pembangunan sendiri. Rasio di atas 50,00% berarti tingkat ketergantungan pada pemerintah pusat masih sangat tinggi.

3.1.2. Pencapaian Target Kinerja Belanja Daerah

Realisasi pencapaian target kinerja belanja Pemerintah Kabupaten Lampung Barat Tahun Anggaran 2024 untuk keselarasan dan keterpaduan urusan pemerintahan daerah dan fungsi dalam kerangka pengelola keuangan negara sebagaimana yang tercantum dalam APBD perubahan pada tabel berikut.

Tabel 36. Pencapaian Target Kinerja Belanja Daerah Tahun Anggaran 2024

KODE	URAIAN	ANGGARAN (Rp)	REALISASI		LEBIH/ (KURANG) (Rp)
			(Rp)	%	
1	2	3	4	5	6
1	**PELAYANAN UMUM**	**824.874.374.902,00**	**781.588.616.315,82**	**94,75**	**(43.285.758.586,18)**
1.01.1.01	Pendidikan	237.334.204.146,00	228.150.744.929,00	96,13	(9.183.459.217,00)
1.01.1.02	Kesehatan	107.658.602.759,00	102.428.080.172,82	95,14	(5.230.522.586,18)
1.01.1.03	Pekerjaan Umum dan Penataan Ruang	7.116.148.700,00	6.781.882.592,00	95,30	(334.266.108,00)
1.01.1.05	Ketenteraman dan Ketertiban Umum serta Perlindungan Masyarakat	11.597.487.100,00	11.133.261.496,00	96,00	(464.225.604,00)
1.01.1.06	Sosial	3.188.224.826,00	3.047.338.414,00	95,58	(140.886.412,00)
1.01.2.07	Tenaga Kerja	2.873.697.735,00	1.753.904.714,00	61,03	(1.119.793.021,00)
1.01.2.08	Pemberdayaan Perempuan dan Perlindungan Anak	3.384.746.776,00	3.193.745.211,00	94,36	(191.001.565,00)
1.01.2.09	Pangan	2.671.902.715,00	2.394.550.744,00	89,62	(277.351.971,00)
1.01.2.11	Lingkungan Hidup	3.804.710.396,00	3.535.096.154,00	92,91	(269.614.242,00)
1.01.2.12	Kependudukan dan Pencatatan Sipil	4.467.285.052,00	4.244.408.253,00	95,01	(222.876.799,00)
1.01.2.13	Pemberdayaan Masyarakat dan Desa	5.457.361.916,00	5.218.284.870,00	95,62	(239.077.046,00)
1.01.2.15	Perhubungan	3.112.083.073,00	2.887.227.240,00	92,77	(224.855.833,00)
1.01.2.16	Komunikasi dan Informatika	3.007.476.860,00	2.921.031.845,00	97,13	(86.445.015,00)
1.01.2.17	Koperasi, Usaha Kecil dan Menengah	3.565.608.175,00	3.293.324.794,00	92,36	(272.283.381,00)
1.01.2.18	Penanaman Modal	2.271.286.688,00	2.067.429.476,00	91,02	(203.857.212,00)
1.01.2.19	Kepemudaan dan Olahraga	3.826.174.203,00	3.598.023.830,00	94,04	(228.150.373,00)
1.01.2.20	Statistik	145.001.000,00	138.029.625,00	95,19	(6.971.375,00)

KODE	URAIAN	ANGGARAN (Rp)	REALISASI		LEBIH/ (KURANG) (Rp)
			(Rp)	%	
1	2	3	4	5	6
1.01.2.22	Kebudayaan	385.634.600,00	309.111.499,00	80,16	(76.523.101,00)
1.01.2.23	Perpustakaan	2.345.094.889,00	2.136.761.253,00	91,12	(208.333.636,00)
1.01.2.24	Kearsipan	205.825.500,00	204.819.647,00	99,51	(1.005.853,00)
1.01.3.25	Kelautan dan Perikanan	3.589.948.064,00	3.349.242.605,00	93,30	(240.705.459,00)
1.01.3.27	Pertanian	14.476.320.725,00	13.407.405.868,00	92,62	(1.068.914.857,00)
1.01.4.01	Sekretariat Daerah	68.727.162.951,00	59.295.065.773,00	86,28	(9.432.097.178,00)
1.01.4.02	Sekretariat DPRD	39.544.374.105,00	37.108.136.792,00	93,84	(2.436.237.313,00)
1.01.5.01	Perencanaan	6.592.244.713,00	6.349.435.917,00	96,32	(242.808.796,00)
1.01.5.02	Keuangan	216.224.212.866,00	208.241.213.390,00	96,31	(7.982.999.476,00)
1.01.5.03	Kepegawaian	4.555.464.843,00	4.030.238.348,00	88,47	(525.226.495,00)
1.01.5.05	Penelitian dan Pengembangan	4.854.006.049,00	4.582.474.515,00	94,41	(271.531.534,00)
1.01.6.01	Inspektorat	13.049.689.544,00	11.781.166.270,00	90,28	(1.268.523.274,00)
1.01.7.01	Kecamatan	13.049.318.102,00	12.456.832.945,00	95,46	(592.485.157,00)
1.01.8.01	Kesatuan Bangsa dan Politik	31.793.075.831,00	31.550.347.134,00	99,24	(242.728.697,00)
2	**KETERTIBAN DAN KEAMANAN**	**6.012.475.475,00**	**5.876.946.378,00**	**97,75**	**(135.529.097,00)**
2.03.1.05	Ketenteraman dan Ketertiban Umum serta Perlindungan Masyarakat	5.847.630.475,00	5.712.183.783,00	97,68	(135.446.692,00)
2.03.1.06	Sosial	164.845.000,00	164.762.595,00	99,95	(82.405,00)
3	**EKONOMI**	**137.169.738.268,00**	**128.234.082.600,00**	**93,49**	**(8.935.655.668,00)**
3.04.1.03	Pekerjaan Umum dan Penataan Ruang	45.623.356.813,00	45.305.557.839,00	99,30	(317.798.974,00)
3.04.2.07	Tenaga Kerja	541.378.700,00	513.142.053,00	94,78	(28.236.647,00)
3.04.2.09	Pangan	877.781.100,00	873.999.202,00	99,57	(3.781.898,00)
3.04.2.15	Perhubungan	1.049.306.850,00	1.021.510.510,00	97,35	(27.796.340,00)
3.04.2.16	Komunikasi dan Informatika	3.834.350.135,00	3.522.327.626,00	91,86	(312.022.509,00)
3.04.2.17	Koperasi, Usaha Kecil dan Menengah	833.864.000,00	817.617.468,00	98,05	(16.246.532,00)
3.04.2.18	Penanaman Modal	1.326.636.120,00	1.255.389.942,00	94,63	(71.246.178,00)
3.04.2.21	Persandian	253.110.250,00	247.662.600,00	97,85	(5.447.650,00)
3.04.3.25	Kelautan dan Perikanan	1.039.874.550,00	1.026.099.300,00	98,68	(13.775.250,00)
3.04.3.27	Pertanian	4.403.031.100,00	4.222.624.959,00	95,90	(180.406.141,00)
3.04.3.30	Perdagangan	71.775.196.450,00	64.179.863.202,00	89,42	(7.595.333.248,00)
3.04.3.31	Perindustrian	5.611.852.200,00	5.248.287.899,00	93,52	(363.564.301,00)
4	**PERLINDUNGAN LINGKUNGAN HIDUP**	**12.787.825.972,00**	**12.444.566.167,00**	**97,32**	**(343.259.805,00)**
4.05.1.03	Pekerjaan Umum dan Penataan Ruang	665.991.757,00	629.061.700,00	94,45	(36.930.057,00)
4.05.2.10	Pertanahan	544.308.000,00	523.374.698,00	96,15	(20.933.302,00)
4.05.2.11	Lingkungan Hidup	11.577.526.215,00	11.292.129.769,00	97,53	(285.396.446,00)
5	**PERUMAHAN DAN FASILITAS UMUM**	**794.291.146,00**	**705.475.077,00**	**88,82**	**(88.816.069,00)**
5.06.1.03	Pekerjaan Umum dan Penataan Ruang	549.988.900,00	546.528.677,00	99,37	(3.460.223,00)
5.06.1.04	Perumahan Rakyat dan Kawasan Permukiman	244.302.246,00	158.946.400,00	65,06	(85.355.846,00)
6	**KESEHATAN**	**61.385.999.970,00**	**55.308.593.204,00**	**90,10**	**(6.077.406.766,00)**
6.07.1.02	Kesehatan	56.286.598.470,00	52.119.574.201,00	92,60	(4.167.024.269,00)
6.07.2.14	Pengendalian Penduduk dan Keluarga Berencana	5.099.401.500,00	3.189.019.003,00	62,54	(1.910.382.497,00)
7	**PARIWISATA**	**4.093.815.370,00**	**3.804.634.527,00**	**92,94**	**(289.180.843,00)**
7.08.3.26	Pariwisata	4.093.815.370,00	3.804.634.527,00	92,94	(289.180.843,00)
8	**PENDIDIKAN**	**80.618.788.933,00**	**77.966.859.195,00**	**96,71**	**(2.651.929.738,00)**
8.010.1.01	Pendidikan	66.146.474.700,00	63.661.265.536,00	96,21	(2.485.209.164,00)
8.010.2.19	Kepemudaan dan Olahraga	1.612.965.200,00	1.590.313.296,00	98,60	(22.651.904,00)
8.010.2.22	Kebudayaan	1.136.969.500,00	1.080.189.237,00	95,01	(56.780.263,00)
8.010.2.23	Perpustakaan	11.722.379.533,00	11.635.091.126,00	99,26	(87.288.407,00)
9	**PERLINDUNGAN SOSIAL**	**2.445.617.900,00**	**2.302.255.937,00**	**94,14**	**(143.361.963,00)**
9.011.1.06	Sosial	1.472.068.300,00	1.457.928.124,00	99,04	(14.140.176,00)
9.011.2.08	Pemberdayaan Perempuan dan Perlindungan Anak	973.549.600,00	844.327.813,00	86,73	(129.221.787,00)
BELANJA DAERAH		**1.130.182.927.936,00**	**1.068.232.029.400,82**	**94,52**	**(61.950.898.535,18)**
PENGELUARAN PEMBIAYAAN		**19.918.662.620,00**	**19.918.098.140,00**	**100,00**	**(564.480,00)**
JUMLAH		**1.150.101.590.556,00**	**1.088.150.127.540,82**	**94,61**	**(61.951.463.015,18)**

3.2. Hambatan dan Kendala yang Ada Dalam Pencapaian Target yang Telah Ditetapkan

Pemerintah Kabupaten Lampung Barat dalam pelaksanaan pembangunan Tahun 2024 telah mencapai berbagai kemajuan. Berdasarkan kondisi tersebut maka masalah dan tantangan utama yang harus dipecahkan pada Tahun 2024 adalah sebagai berikut sesuai dengan capaian pembangunan pada tahun 2024:

1. Masih rendahnya pendapatan perkapita tahun 2023 sebesar Rp28.860.000,00 pertahun.
2. Masih tingginya angka kemiskinan tahun 2024 sebesar 10,68%.
3. Pertumbuhan ekonomi terjadi perlambatan menjadi 4,69% pada tahun 2023 jika dibandingkan tahun 2019 sebelum pandemi covid19.
4. Belum maksimalnya angka IPM tahun 2024 sebesar 72,41 poin sedangkan untuk komposit perhitungan IPM antara lain : masih Rendahnya harapan lama sekolah pada tahun 2024 sebesar 12,30 tahun, Rendahnya rata-rata lama sekolah pada tahun 2024 sebesar 8,56 tahun dan Usia Harapan Hidup tahun 2024 masih di angka 73,96 tahun, Pengeluaran Perkapita pada tahun 2024 masih di angka Rp10.965.000.
5. Masih tingginya indeks risiko bencana Lampung Barat tahun 2024 sebesar 176,28 poin.
6. Masih lambatnya kenaikan predikat SAKIP tahun 2024 yaitu 67,25 poin (B) hanya naik 0,84 dari tahun 2023.
7. Masih rendahnya indeks SPBE pada tahun 2024 sebesar 2,62 poin (baik).
8. Masih rendahnya Persentase warisan budaya tak benda daerah tersertifikasi tahun 2024 sebesar 12,25%
9. Masih rendahnya Persentase objek cagar budaya peringkat kabupaten tahun 2024 sebesar 5,32%.

BAB IV
KEBIJAKAN AKUNTANSI

Kebijakan akuntansi adalah merupakan prinsip-prinsip, dasar-dasar, konvensi-konvensi, aturan-aturan, dan praktik-praktik spesifik yang dipilih oleh suatu entitas pelaporan dalam penyusunan dan penyajian laporan keuangan. Kebijakan akuntansi bertujuan untuk mengatur penyusunan dan penyajian laporan keuangan pemerintah untuk tujuan umum dalam rangka meningkatkan keterbandingan laporan keuangan terhadap anggaran dan antar periode.

4.1. Entitas Akuntansi dan Entitas Pelaporan Keuangan Daerah

Informasi Keuangan disajikan dalam laporan keuangan satuan organisasi di lingkungan pemerintah pusat/daerah atau organisasi lainnya. Jika menurut peraturan perundang-undangan, satu organisasi dimaksud wajib menyajikan laporan keuangan sebagai bentuk pertanggung jawaban. Satuan organisasi jika di pemerintah daerah disebut juga Perangkat Daerah dan mempunyai kewajiban menyusun laporan keuangan dapat disebut dengan entitas. Entitas yang menyusun laporan terdiri dari 2 (dua) jenis yaitu Entitas Akuntansi dan Entitas Pelaporan.

4.1.1. Entitas Akuntansi

Entitas akuntansi adalah Perangkat Daerah yang melakukan serangkaian kegiatan/proses pengumpulan data, pencatatan, pengikhtisaran dan pelaporan suatu entitas itu sendiri. Oleh karenanya, wajib menyelenggarakan akuntansi dan menyusun laporan keuangan untuk digabungkan pada entitas pelaporan.

Berikut Dasar Hukum pembentukan Struktur Perangkat Daerah pada Kabupaten Lampung Barat;

1. Peraturan Daerah Kabupaten Lampung Barat Nomor 15 Tahun 2008 tentang Organisasi dan Tata Kerja Lembaga Lain Sebagai Bagian Dari Perangkat Daerah Pada Pemerintah Kabupaten Lampung Barat;
2. Peraturan Daerah Kabupaten Lampung Barat Nomor 9 Tahun 2013 tentang Perubahan Kedua atas Peraturan Daerah Kabupaten Lampung Barat Nomor 15 Tahun 2008 Tentang tentang Organisasi dan Tata Kerja Lembaga Lain Sebagai Bagian Dari Perangkat Daerah Pada Pemerintah Kabupaten Lampung Barat;
3. Peraturan Daerah Kabupaten Lampung Barat Nomor 8 Tahun 2016 tentang Pembentukan dan Susunan Perangkat Daerah;
4. Peraturan Daerah Kabupaten Lampung Barat Nomor 4 Tahun 2023 tentang Perubahan Kedua atas Peraturan Daerah Kabupaten Lampung Barat Nomor 8 Tahun 2016 tentang Pembentukan dan Susunan Perangkat Daerah;
5. Peraturan Bupati Lampung Barat Nomor 2 Tahun 2022 tentang Pembentukan, Organisasi dan Tata Kerja Unit Organisasi Pada Dinas Kesehatan.

Dalam struktur organisasi Kabupaten Lampung Barat entitas akuntansi merupakan semua Perangkat Daerah Kabupaten Lampung Barat meliputi:

1. Dua Sekretariat, yaitu:
   1) Sekretariat Daerah;
   2) Sekretariat Dewan Perwakilan Rakyat Daerah;
2. Satu Inspektorat;
3. Tujuh Badan, yaitu:
   1) Badan Penanggulangan Bencana Daerah;
   2) Badan Perencanaan dan Pembangunan Daerah;
   3) Badan Pendapatan Daerah;
   4) Badan Keuangan dan Aset Daerah;
   5) Badan Kepegawaian dan Pengembangan Sumber Daya Manusia;
   6) Badan Riset dan Inovasi Daerah;
   7) Badan Kesatuan Bangsa dan Politik;
4. Dua Puluh Dinas, yaitu:
   1) Dinas Pendidikan dan Kebudayaan;
   2) Dinas Kesehatan;
   3) Dinas Pekerjaan Umum dan Perumahan Rakyat;
   4) Satuan Polisi Pamong Praja, Pemadam Kebakaran dan Penyelamatan;

5) Dinas Sosial;
6) Dinas Tenaga Kerja dan Perindustrian;
7) Dinas Pengendalian Penduduk, KB, Pemberdayaan Perempuan dan PA;
8) Dinas Ketahanan Pangan;
9) Dinas Lingkungan Hidup;
10) Dinas Kependudukan dan Pencatatan Sipil;
11) Dinas Pemberdayaan Masyarakat dan Pekon;
12) Dinas Perhubungan;
13) Dinas Komunikasi dan Informatika;
14) Dinas Koperasi, UKM, dan Perdagangan;
15) Dinas Penanaman Modal dan Pelayanan Terpadu Satu Pintu;
16) Dinas Kepemudaan, Olahraga dan Pariwisata;
17) Dinas Perpustakaan dan Kearsipan;
18) Dinas Perikanan;
19) Dinas Tanaman Pangan dan Hortikultura;
20) Dinas Perkebunan dan Peternakan;

5. Lima Belas Kecamatan,yaitu:
   1) Sumber Jaya;
   2) Way Tenong;
   3) Sekincau;
   4) Belalau;
   5) Batu Brak;
   6) Balik Bukit;
   7) Sukau;
   8) Suoh;
   9) Gedung Surian;
   10) Kebun Tebu;
   11) Air Hitam;
   12) Pagar Dewa;
   13) Batu Ketulis;
   14) Bandar Negeri Suoh;
   15) Lumbok Seminung.

6. Lima Kelurahan, yaitu:
   1) Way Mengaku;
   2) Pasar Liwa;
   3) Tugu Sari;
   4) Sekincau;
   5) Pajar Bulan;

7. Unit Organisasi pada Dinas Kesehatan, yaitu:
   1) RSUD Alimuddin Umar;
   2) Puskesmas Gedung Surian;
   3) Puskesmas Kebun Tebu;
   4) Puskesmas Sumberjaya;
   5) Puskesmas Air Hitam;
   6) Puskesmas Fajar Bulan;
   7) Puskesmas Sekincau;
   8) Puskesmas Pagar Dewa;
   9) Puskesmas Batu Ketulis;
   10) Puskesmas Kenali;
   11) Puskesmas Batu Brak;
   12) Puskesmas Bandar Negeri Suoh;
   13) Puskesmas Srimulyo;
   14) Puskesmas Liwa;
   15) Puskesmas Buay Nyerupa;
   16) Puskesmas Lombok.

4.1.2. Entitas Pelaporan

Entitas pelaporan adalah unit pemerintah daerah yang terdiri atas satu atau lebih entitas akuntansi yang sesuai dengan peraturan perundang-undangan wajib menyampaikan laporan pertanggungjawaban berupa laporan keuangan. Entitas pelaporan yaitu semua entitas akuntansi juga merupakan entitas pelaporan sedangkan entitas

pelaporan untuk laporan keuangan Pemerintah Kabupaten Lampung Barat adalah Badan Keuangan dan Aset Dareah (BKAD) Kabupaten Lampung Barat yang merupakan Satuan Kerja Pengelola Keuangan Daerah (SKPKD).

4.2. Basis Akuntansi yang Mendasari Penyusunan Laporan Keuangan

Dalam menyusun laporan keuangan Pemerintah Kabupaten Lampung Barat mengacu pada Delapan prinsip, kedelapan prinsip tersebut yaitu:

1. Basis Akuntansi
2. Prinsip Nilai Historis
3. Prinsip Realisasi
4. Prinsip Substansi Mengungguli Bentuk Formal
5. Prinsip Periodisasi
6. Prinsip Konsistensi
7. Prinsip Pengungkapan Lengkap
8. Prinsip Penyajian Wajar

Dari delapan prinsip yang digunakan dalam menyusun laporan keuangan tersebut dapat dijelaskan sebagai berikut.

4.2.1. Basis Akuntansi

Basis akuntansi yang digunakan dalam Laporan Keuangan Pemerintah Kabupaten Lampung Barat adalah Basis Akrual untuk pengakuan pada Neraca, Laporan Operasional (LO), Laporan Perubahan Ekuitas. Basis Akrual adalah pendapatan, beban dan kewajiban diakui pada saat terjadinya transaksi atau kondisi lingkungan berpengaruh pada keuangan Pemerintah Daerah bukan pada saat kas diterima/dibayar oleh kas daerah. Basis akrual tercermin pada pendapatan-LO dan beban-LO, pengakuan aset, kewajiban, dan ekuitas dana dalam neraca.

Basis akrual mengandung arti bahwa pendapatan diakui pada saat hak untuk memperoleh pendapatan telah terpenuhi walaupun kas belum diterima di Rekening Kas Umum Daerah atau oleh entitas pelaporan dan beban diakui pada saat kewajiban yang mengakibatkan penurunan nilai kekayaan bersih telah terpenuhi walaupun kas belum dikeluarkan dari Rekening Kas Umum Daerah atau entitas pelaporan.

Dalam hal anggaran disusun dan dilaksanakan berdasar basis kas, maka Pemerintah Daerah diwajibkan menyusun LRA disusun berdasarkan basis kas, artinya bahwa pendapatan dan penerimaan pembiayaan diakui pada saat kas diterima di Rekening Kas Umum Daerah atau oleh entitas pelaporan; demikian pula belanja, transfer dan pengeluaran pembiayaan diakui pada saat kas dikeluarkan dari Rekening Kas Umum Daerah.

Basis akrual untuk Neraca berarti bahwa aset, kewajiban, dan ekuitas diakui dan dicatat pada saat terjadinya transaksi, atau pada saat kejadian atau kondisi lingkungan berpengaruh pada keuangan pemerintah, tanpa memperhatikan saat kas atau setara kas diterima atau dibayar.

Periode akuntansi yang digunakan adalah jangka waktu satu tahun anggaran dimulai 1 Januari sampai dengan 31 Desember 2024. Periode berkenaan adalah periode akuntansi selama tahun anggaran yang sedang berlangsung.

4.2.2. Nilai Historis (*Historical Cost*)

Pemerintah Kabupaten Lampung Barat menerapkan nilai historis karena lebih objektif dan dapat diverifikasi. Dalam hal tidak terdapat nilai historis, dapat digunakan nilai wajar aset atau kewajiban terkait.

Aset Pemerintah Kabupaten Lampung Barat dicatat sebesar pengeluaran kas dan setara kas yang dibayar atau sebesar nilai wajar dari imbalan (*consideration*) untuk memperoleh aset tersebut pada saat perolehan. Kewajiban dicatat sebesar jumlah kas dan setara kas yang diharapkan akan dibayarkan untuk memenuhi kewajiban di masa yang akan datang dalam pelaksanaan kegiatan pemerintah.

4.2.3. Realisasi (*Realization*)

Anggaran pemerintah selama suatu periode akuntansi akan digunakan untuk membayar utang dan belanja dalam periode tersebut. Mengingat Pemerintah Kabupaten Lampung Barat masih diwajibkan menyusun LRA, maka pendapatan atau belanja kas diakui setelah diotorisasi melalui anggaran dan telah menambah kas atau mengurangi.

4.2.4. Substansi Mengungguli Bentuk Formal (*Substance Over Form*)

Penyajian laporan diupayakan dengan wajar yaitu dimana transaksi serta peristiwa lain yang seharusnya disajikan, maka transaksi atau peristiwa lain tersebut perlu dicatat dan disajikan sesuai dengan substansi dan realitas ekonomi, dan bukan hanya aspek formalitasnya. Apabila substansi transaksi atau peristiwa lain tidak konsisten/berbeda dengan aspek formalitasnya, maka diungkapkan dengan jelas dalam Catatan atas Laporan Keuangan (CaLK).

4.2.5. Periodisitas (*Periodicity*)

Laporan keuangan Pemerintah Kabupaten Lampung Barat dibagi menjadi periode-periode pelaporan. Periode utama yang digunakan adalah tahunan, triwulanan, dan semesteran. Bulanan untuk laporan pendapatan, triwulan untuk Laporan LRA dan penjabarannya, semester untuk LRA, Laporan Operasional, Neraca, Arus Kas (PPKD), tahunan untuk LRA, Laporan Operasional, Neraca, Perubahan Ekuitas, Perubahan Saldo Anggaran Lebih dan Arus Kas (PPKD) dan CaLK.

4.2.6. Konsistensi (*Consistency*)

Konsistensi adalah perlakuan akuntansi yang sama diterapkan pada kejadian yang serupa dari periode ke periode oleh suatu entitas pelaporan (prinsip konsistensi internal). Hal ini tidak berarti bahwa tidak boleh terjadi perubahan dari satu metode akuntansi ke metode akuntansi yang lain, selama dapat memberikan informasi yang lebih baik dibanding metode lama. Pemerintah Kabupaten Lampung Barat pada Tahun 2024 tidak ada perubahan metode akuntansi.

4.2.7. Pengungkapan Lengkap (*Full Disclosure*)

Laporan keuangan yang disajikan diupayakan secara lengkap informasi yang dibutuhkan oleh pengguna. Informasi yang dibutuhkan oleh pengguna Laporan Keuangan ditempatkan pada lembar muka (*on the face*) laporan keuangan atau Catatan atas Laporan Keuangan Pemerintah Kabupaten Lampung Barat.

4.2.8. Penyajian Wajar

Laporan Keuangan yang terdiri dari Laporan Realisasi Anggaran, Laporan Perubahan Saldo Anggaran Lebih, Neraca, Laporan Operasional, Laporan Arus Kas, Laporan Perubahan Ekuitas, dan Catatan atas Laporan Keuangan disajikan dengan wajar. Faktor pertimbangan sehat bagi penyusun laporan keuangan diperlukan ketika menghadapi ketidakpastian peristiwa dan keadaan tertentu. Ketidakpastian seperti itu diakui dengan mengungkapkan hakikat serta tingkatnya dengan menggunakan pertimbangan sehat dalam penyusunan laporan keuangan. Pertimbangan sehat mengandung unsur kehati-hatian pada saat melakukan prakiraan dalam kondisi ketidakpastian sehingga aset atau pendapatan tidak dinyatakan terlalu tinggi dan kewajiban tidak dinyatakan terlalu rendah. Namun demikian, penggunaan pertimbangan sehat, Pemerintah Kabupaten Lampung Barat tidak menerapkan kebijakan pembentukan cadangan tersembunyi, sengaja menetapkan aset atau pendapatan yang terlampau rendah, atau sengaja mencatat kewajiban atau belanja yang terlampau tinggi, sehingga laporan keuangan menjadi tidak netral dan tidak andal.

4.3. Basis Pengukuran yang Mendasari Penyusunan Laporan Keuangan

Laporan Keuangan Pemerintah Daerah harus menyajikan setiap kegiatan yang diasumsikan dapat dinilai dengan satuan uang, agar memungkinkan dilakukan analisis dan pengukuran dalam akuntansi.

Pengukuran adalah proses penetapan nilai uang untuk mengakui dan memasukkan setiap pos dalam laporan keuangan. Dasar pengukuran yang diterapkan Pemerintah Kabupaten Lampung Barat dalam menyusun dan menyajikan Laporan Keuangan adalah dengan menggunakan nilai historis.

Aset dicatat sebesar pengeluaran/ penggunaan sumber daya ekonomi atau sebesar nilai wajar dari imbalan yang diberikan memperoleh aset tersebut. Kewajiban dicatat sebesar nilai wajar sumber daya ekonomi yang digunakan pemerintah untuk memenuhi kewajiban yang bersangkutan. Pengukuran pos-pos laporan keuangan menggunakan mata uang rupiah. Transaksi yang menggunakan mata uang asing dikonversi terlebih dahulu dan dinyatakan dalam mata uang rupiah.

4.4. Kebijakan Akuntansi

Penyusunan dan penyajian Laporan Keuangan Pemerintah Daerah Kabupaten Lampung Barat Tahun 2024 telah mengacu pada Standar Akuntansi Pemerintahan (SAP). Kebijakan akuntansi merupakan prinsip-prinsip, dasar-dasar, konversi-konversi, aturan-aturan, dan praktik-praktik spesifik yang dipilih oleh suatu entitas pelaporan dalam penyusunan dan penyajian laporan keuangan.

Kebijakan akuntansi yang diterapkan dalam laporan keuangan ini adalah merupakan kebijakan yang diterapkan oleh Pemerintah Kabupaten Lampung Barat yang merupakan entitas pelaporan. Disamping itu, dalam penyusunannya telah diterapkan kaidah-kaidah pengelolaan keuangan yang sehat di lingkungan pemerintahan.

Kebijakan-kebijakan akuntansi yang penting yang digunakan dalam penyusunan Laporan Keuangan Pemerintah Daerah Kabupaten Lampung Barat adalah sebagai berikut:

4.4.1. Pendapatan- LRA

1. Pendapatan-LRA adalah semua penerimaan Rekening Kas Umum Negara/Daerah yang menambah Saldo Anggaran Lebih dalam periode tahun anggaran yang bersangkutan yang menjadi hak pemerintah, dan tidak perlu dibayar kembali oleh pemerintah.
2. Pendapatan-LRA menggunakan basis kas sehingga pendapatan LRA diakui pada saat (a) Diterima di Rekening Kas Umum Daerah; atau (b) Diterima oleh Perangkat Daerah; atau (c) Diterima entitas lain diluar pemerintah daerah atas nama BUD.
3. Pendapatan-LRA diukur dan dicatat berdasarkan azas bruto, yaitu dengan membukukan penerimaan bruto, dan tidak mencatat jumlah netonya (setelah dikompensasikan dengan pengeluaran).
4. Pendapatan-LRA disajikan pada Laporan Realisasi Anggaran sesuai klasifikasi sumber pendapatan.

4.4.2. Pendapatan - LO

1. Pendapatan-LO adalah hak pemerintah daerah yang diakui sebagai penambah ekuitas dalam periode tahun anggaran yang bersangkutan dan tidak perlu dibayar kembali.
2. Pendapatan-LO diakui pada saat timbulnya hak atas pendapatan (didahului dengan adanya penetapan terlebih dahulu) dan pendapatan direalisasi (tanpa didahului dengan adanya penetapan terlebih dahulu).
3. Pendapatan-LO dilaksanakan berdasarkan azas bruto, yaitu dengan membukukan pendapatan bruto, dan tidak mencatat jumlah netonya (setelah dikompensasikan dengan pengeluaran).
4. Pendapatan-LO disajikan pada Laporan Operasional sesuai klasifikasi sumber pendapatan.

4.4.3. Belanja

1. Belanja merupakan semua pengeluaran oleh Bendahara Umum Negara/ Bendahara Umum Daerah yang mengurangi Saldo Anggaran Lebih dalam periode tahun anggaran bersangkutan yang tidak akan diperoleh pembayarannya kembali oleh pemerintah.
2. Belanja diakui pada saat: (a) Terjadinya pengeluaran dari Rekening Kas Umum Daerah untuk seluruh transaksi di Perangkat Daerah dan PPKD setelah dilakukan pengesahan definitif oleh fungsi BUD untuk masing-masing transaksi yang terjadi di Perangkat Daerah dan PPKD; (b) Khusus pengeluaran melalui bendahara pengeluaran pengakuannya terjadi pada saat pertanggungjawaban atas pengeluaran tersebut disahkan oleh pengguna anggaran setelah diverifikasi oleh PPK-Perangkata Daerah; (c) Dalam hal badan layanan umum, belanja diakui dengan mengacu pada peraturan perundangan yang mengatur mengenai badan layanan umum.
3. Belanja diukur jumlah pengeluaran kas yang keluar dari Rekening Kas Umum Daerah dan atau Rekening Bendahara Pengeluaran berdasarkan azas bruto.
4. Belanja disajikan sesuai dengan klasifikasi yang ditetapkan dalam dokumen anggaran.

4.4.4. Beban

1. Beban adalah penurunan manfaat ekonomi atau potensi jasa dalam periode pelaporan yang menurunkan ekuitas, yang dapat berupa pengeluaran atau konsumsi aset atau timbulnya kewajiban. Dan beban adalah kewajiban pemerintah yang diakui sebagai pengurang nilai kekayaan bersih.
2. Beban dalam Peraturan Pemerintah Nomor 71 Tahun 2010, beban diakui pada saat: (a) Timbulnya kewajiban, yaitu saat timbulnya kewajiban adalah saat terjadinya peralihan hak dari pihak lain ke pemerintah tanpa diikuti keluarnya kas dari kas umum daerah; (b) Terjadinya konsumsi aset, terjadinya konsumsi aset adalah saat pengeluaran kas kepada pihak lain yang tidak didahului timbulnya kewajiban dan/atau konsumsi aset nonkas dalam kegiatan operasional pemerintah; (c) Terjadinya penurunan manfaat ekonomi atau potensi, terjadinya penurunan manfaat ekonomi atau potensi jasa terjadi pada saat penurunan nilai aset sehubungan dengan penggunaan aset bersangkutan/ berlalunya waktu.
3. Beban diukur dan dicatat sebesar beban yang terjadi selama periode pelaporan.
4. Beban disajikan menurut klasifikasi ekonomi/jenis belanja.

4.4.5. Aset

1. Aset diklasifikasikan ke dalam aset lancar dan non lancar. Suatu aset diklasifikasikan sebagai aset lancar jika diharapkan segera untuk dapat direalisasikan atau dimiliki untuk dipakai atau dijual dalam waktu 12 (dua belas) bulan sejak tanggal pelaporan. Aset yang tidak dapat dimasukkan dalam kriteria tersebut diklasifikasikan sebagai aset nonlancar.

Aset lancar meliputi kas dan setara kas, investasi jangka pendek, piutang, dan persediaan. Aset nonlancar mencakup aset yang bersifat jangka panjang, dan aset tak berwujud yang digunakan baik langsung maupun tidak langsung untuk kegiatan pemerintah atau yang digunakan masyarakat umum. Aset non lancar diklasifikasikan menjadi investasi jangka panjang, aset tetap, dana cadangan, dan aset lainnya.

2. Kas dicatat sebesar nilai nominal, nilai nominal artinya disajikan sebesar nilai rupiahnya. Apabila terdapat kas dalam bentuk valuta asing, dikonversi menjadi rupiah menggunakan Kurs tengah Bank Sentral pada tanggal neraca. Saldo kas dan setara kas disajikan dalam Neraca.

3. Piutang diakui saat timbul klaim/ hak untuk menagih uang atau manfaat ekonomi lainnya kepada entitas lain. Piutang dapat diakui ketika: (a) diterbitkan surat ketetapan/dokumen yang sah; atau (b) telah diterbitkan surat penagihan dan telah dilaksanakan penagihan; atau (c) belum dilunasi sampai dengan akhir periode pelaporan.

4. Peristiwa yang menimbulkan hak tagih berkaitan dengan TP/TGR harus didukung dengan bukti SK Pembebanan/SKP2K/SKTJM/dokumen yang dipersamakan, yang menunjukkan bahwa penyelesaian atas TP/TGR dilakukan dengan cara damai (di luar pengadilan). SK Pembebanan/SKP2K/SKTJM/Dokumen yang dipersamakan merupakan surat keterangan tentang pengakuan bahwa kerugian tersebut menjadi tanggung jawab seseorang dan bersedia mengganti kerugian tersebut. Apabila penyelesaian TP/TGR tersebut dilaksanakan melalui jalur pengadilan, pengakuan piutang baru dilakukan setelah ada surat ketetapan yang telah diterbitkan oleh instansi yang berwenang.

5. Persediaan diakui : (a) pada saat potensi manfaat ekonomi masa depan diperoleh pemerintah dan mempunyai nilai atau biaya yang dapat diukur dengan andal; (b) pada saat diterima atau hak kepemilikannya dan/atau kepenguasaannya berpindah.

   Pendekatan untuk pengakuan beban persediaan menggunakan pendekatan beban, dalam pendekatan beban setiap pembelian persediaan akan langsung dicatat sebagai beban persediaan. Pendekatan beban digunakan untuk persediaan-persediaan yang maksud penggunaannya untuk waktu yang segera/tidak dimaksudkan untuk sepanjang satu periode.

   Persediaan dinilai dengan menggunakan metode Masuk Pertama Keluar Pertama untuk persediaan: Persediaan Bahan Pakai Habis, Persediaan Bahan/ Material (kecuali Persediaan Bahan Obat-obatan, dan Persediaan Bahan Kimia yang dimaksudkan untuk dijual dan atau diserahkan dalam rangka pelayanan kepada masyarakat), serta Persediaan Barang Lainnya.

   Persediaan dinilai dengan menggunakan Pembelian Terakhir untuk persediaan: Persediaan Bahan obat-obatan, dan Persediaan Bahan Kimia yang dimaksudkan untuk dijual dan atau diserahkan dalam rangka pelayanan kepada masyarakat.

   Apabila terjadi selisih persediaan antara catatan persediaan menurut bendahara barang/pengurus barang atau catatan persediaan menurut fungsi akuntansi dengan hasil *stock opname* yang dapat disebabkan karena persediaan hilang, usang, kadaluwarsa, atau rusak, dan jika selisih persediaan tersebut dipertimbangkan sebagai suatu jumlah yang normal, maka selisih persediaan ini diperlakukan sebagai beban. Jika selisih persediaan dipertimbangkan sebagai suatu jumlah yang abnormal, maka selisih persediaan ini diperlakukan sebagai kerugian daerah.

   Pada akhir periode pelaporan persediaan dicatat secara periodik berdasarkan hasil inventarisasi fisik, meliputi persediaan yang nilai satuannya relatif rendah dan perputarannya cepat, antara lain berupa barang konsumsi, barang pakai habis, barang cetakan, obat-obatan dan bahan farmasi, dan yang sejenis.

6. Aset tetap adalah aset berwujud yang mempunyai masa manfaat lebih dari 12 bulan untuk digunakan, atau dimaksudkan untuk digunakan, dalam kegiatan pemerintah daerah atau dimanfaatkan oleh masyarakat umum.

   Aset tetap diakui pada saat manfaat ekonomi masa depan dapat diperoleh dan nilainya dapat diukur dengan handal. Pengakuan aset tetap sangat andal bila aset tetap telah diterima atau diserahkan hak kepemilikannya dan atau pada saat penguasaannya berpindah.
   Apabila perolehan aset tetap belum didukung dengan bukti secara hukum dikarenakan masih adanya suatu proses administrasi yang diharuskan, seperti pembelian tanah yang masih harus diselesaikan proses jual beli (akta) dan sertifikat kepemilikannya di instansi berwenang, maka aset tetap tersebut harus diakui pada saat terdapat bukti bahwa penguasaan atas aset tetap tersebut telah berpindah, misalnya telah terjadi pembayaran dan penguasaan atas sertifikat tanah atas nama pemilik sebelumnya.

   Aset tetap dinilai dengan biaya perolehan. Apabila penilaian aset tetap dengan menggunakan biaya perolehan tidak memungkinkan maka nilai aset tetap didasarkan pada nilai wajar pada saat perolehan.

   Pengakuan aset tetap didasarkan pada nilai satuan minimum kapitalisasi terhadap pengeluaran pengadaan baru dan penambahan nilai aset tetap dari hasil pengembangan, reklasifikasi, renovasi, dan restorasi. Nilai satuan minimum kapitalisasi sebagai berikut: (a) Pengeluaran untuk per satuan peralatan dan mesin dan peralatan

olahraga yang nilainya sama dengan atau lebih dari Rp300.000,00 (tiga ratus ribu rupiah); (b) Pengeluran untuk gedung dan bangunan yang nilainya sama dengan atau lebih dari Rp10.000.000,00 (sepuluh juta rupiah); (c) Pengeluaran yang tidak tercakup dalam batasan minimum kapitalisasi tersebut diatas, diperlakukan sebagai biaya kecuali pengeluaran untuk tanah, jalan/irigasi/jaringan, dan aset tetap lainnya berupa koleksi perpustakaan dan barang bercorak kesenian serta bibit/benih.

7. Penambahan masa manfaat aset tetap karena adanya perbaikan terhadap aset tetap baik berupa overhaul dan renovasi berlaku untuk Peralatan dan Mesin, Gedung dan Bangunan, Jalan Irigasi dan Jaringan ditentukan sebagai berikut:

Tabel 37. Penambahan Masa Manfaat Aset Tetap Karena Adanya Perbaikan

NO	URAIAN	JENIS	PERSENTASE RENOVASI /RESTORASI/ *OVERHAUL* DARI NILAI ASET (DI LUAR PENYUSUTAN)	PENAMBAHAN MASA MANFAAT	
				TAHUN	SEMESTER
1.	**Peralatan Dan Mesin**				
a.	**Alat Besar**				
	Alat Besar Darat	*Overhaul*	> 0% s.d. 30%	1	2
			> 30% s.d. 45%	3	6
			> 45% s.d. 100%	5	10
	Alat Besar Apung	*Overhaul*	> 0% s.d. 30%	1	2
			> 30% s.d. 45%	2	4
			> 45% s.d. 100%	4	8
	Alat Bantu	*Overhaul*	> 0% s.d. 30%	1	2
			> 30% s.d. 45%	2	4
			> 45% s.d. 100%	4	8
b.	**Alat Angkutan**				
	Alat Angkutan Darat Bermotor	*Overhaul*	> 0% s.d. 25%	1	2
			> 25% s.d. 50%	2	4
			> 50% s.d. 75%	3	6
			> 75% s.d. 100%	4	8
	Alat Angkutan Darat Tak Bermotor	*Renovasi*	> 0% s.d. 25%	0	0
			> 25% s.d. 50%	1	2
			> 50% s.d. 75%	1	2
			> 75% s.d. 100%	1	2
	Alat Angkutan Apung Bermotor	*Overhaul*	> 0% s.d. 25%	2	4
			> 25% s.d. 50%	3	6
			> 50% s.d. 75%	4	8
			> 75% s.d. 100%	6	12
	Alat Angkutan Apung Tak Bermotor	*Renovasi*	> 0% s.d. 25%	1	2
			> 25% s.d. 50%	1	2
			> 50% s.d. 75%	1	2
			> 75% s.d. 100%	2	4
	Alat Angkutan Bermotor Udara	*Overhaul*	> 0% s.d. 25%	3	6
			> 25% s.d. 50%	6	12
			> 50% s.d. 75%	9	18
			> 75% s.d. 100%	12	24
c.	**Alat Bengkel Dan Alat Ukur**				
	Alat Bengkel Bermesin	*Overhaul*	> 0% s.d. 25%	1	2
			> 25% s.d. 50%	2	4
			> 50% s.d. 75%	3	6
			> 75% s.d. 100%	4	8
	Alat Bengkel Tak Bermesin	*Renovasi*	> 0% s.d. 25%	0	0
			> 25% s.d. 50%	0	0
			> 50% s.d. 75%	1	2
			> 75% s.d. 100%	1	2
	Alat Ukur	*Overhaul*	> 0% s.d. 25%	1	2
			> 25% s.d. 50%	2	4
			> 50% s.d. 75%	2	4
			> 75% s.d. 100%	3	6
d.	**Alat Pertanian**				
	Alat Pengolahan	*Overhaul*	> 0% s.d. 20%	1	2
			> 20% s.d. 40%	2	4
			> 40% s.d. 100%	5	10
e.	**Alat Kantor Dan Rumah Tangga**				
	Alat Kantor	*Overhaul*	> 0% s.d. 25%	0	0
			> 25% s.d. 50%	1	2

NO	URAIAN	JENIS	PERSENTASE RENOVASI /RESTORASI/ *OVERHAUL* DARI NILAI ASET (DI LUAR PENYUSUTAN)	PENAMBAHAN MASA MANFAAT	
				TAHUN	SEMESTER
			> 50% s.d. 75%	2	4
			> 75% s.d. 100%	3	6
	Alat Rumah Tangga	*Overhaul*	> 0% s.d. 25%	0	0
			> 25% s.d. 50%	1	2
			> 50% s.d. 75%	2	4
			> 75% s.d. 100%	3	6
	Meja Dan Kursi Kerja/Rapat Pejabat	*Renovasi*	> 0% s.d. 25%	0	0
			> 25% s.d. 50%	1	2
			> 50% s.d. 75%	2	4
			> 75% s.d. 100%	3	6
f.	**Alat Studio, Komunikasi Dan Pemancar**				
	Alat Studio	*Overhaul*	> 0% s.d. 25%	1	2
			> 25% s.d. 50%	2	4
			> 50% s.d. 75%	2	4
			> 75% s.d. 100%	3	6
	Alat Komunikasi	*Overhaul*	> 0% s.d. 25%	1	2
			> 25% s.d. 50%	1	2
			> 50% s.d. 75%	2	4
			> 75% s.d. 100%	3	6
	Peralatan Pemancar	*Overhaul*	> 0% s.d. 25%	2	4
			> 25% s.d. 50%	3	6
			> 50% s.d. 75%	4	8
			> 75% s.d. 100%	5	10
	Peralatan Komunikasi Navigasi	*Overhaul*	> 0% s.d. 25%	2	4
			> 25% s.d. 50%	5	10
			> 50% s.d. 75%	7	14
			> 75% s.d. 100%	9	18
g.	**Alat Kedokteran Dan Kesehatan**				
	Alat Kedokteran	*Overhaul*	> 0% s.d. 25%	0	0
			> 25% s.d. 50%	1	2
			> 50% s.d. 75%	2	4
			> 75% s.d. 100%	3	6
	Alat Kesehatan Umum	*Overhaul*	> 0% s.d. 25%	0	0
			> 25% s.d. 50%	1	2
			> 50% s.d. 75%	2	4
			> 75% s.d. 100%	3	6
h.	**Alat Laboratorium**				
	Unit Alat Laboratorium	*Overhaul*	> 0% s.d. 25%	2	4
			> 25% s.d. 50%	3	6
			> 50% s.d. 75%	3	6
			> 75% s.d. 100%	4	8
	Unit Alat Laboratorium Kimia Nuklir	*Overhaul*	> 0% s.d. 25%	3	6
			> 25% s.d. 50%	5	10
			> 50% s.d. 75%	7	14
			> 75% s.d. 100%	8	16
	Alat Peraga Praktek Sekolah	*Overhaul*	> 0% s.d. 25%	2	4
			> 25% s.d. 50%	4	8
			> 50% s.d. 75%	5	10
			> 75% s.d. 100%	5	10
	Alat Laboratorium Fisika Nuklir/Elektronika	*Overhaul*	> 0% s.d. 25%	3	6
			> 25% s.d. 50%	5	10
			> 50% s.d. 75%	7	14
			> 75% s.d. 100%	8	16
	Alat Proteksi Radiasi/Proteksi Lingkungan	*Overhaul*	> 0% s.d. 25%	2	4
			> 25% s.d. 50%	4	8
			> 50% s.d. 75%	5	10
			> 75% s.d. 100%	6	10
	Destructive Testing Laboratory	*Overhaul*	> 0% s.d. 25%	2	4
			> 25% s.d. 50%	4	8
			> 50% s.d. 75%	5	10
			> 75% s.d. 100%	6	10
	Alat Laboratorium Lingkungan Hidup	*Overhaul*	> 0% s.d. 25%	1	2
			> 25% s.d. 50%	2	4
			> 50% s.d. 75%	3	6

NO	URAIAN	JENIS	PERSENTASE RENOVASI /RESTORASI/ *OVERHAUL* DARI NILAI ASET (DI LUAR PENYUSUTAN)	PENAMBAHAN MASA MANFAAT	
				TAHUN	SEMESTER
			> 75% s.d. 100%	4	8
	Peralatan Laboratorium Hydrodinamica	*Overhaul*	> 0% s.d. 25%	3	6
			> 25% s.d. 50%	5	10
			> 50% s.d. 75%	7	14
			> 75% s.d. 100%	8	16
	Alat Laboratorium Standarisasi Kalibrasi Dan Instrumen	*Overhaul*	> 0% s.d. 25%	2	4
			> 25% s.d. 50%	3	6
			> 50% s.d. 75%	4	8
			> 75% s.d. 100%	4	8
i.	**Alat Persenjataan**				
	Senjata Api	*Overhaul*	> 0% s.d. 25%	1	2
			> 25% s.d. 50%	2	4
			> 50% s.d. 75%	3	6
			> 75% s.d. 100%	4	8
	Persenjataan Non Senjata Api	*Renovasi*	> 0% s.d. 25%	0	0
			> 25% s.d. 50%	0	0
			> 50% s.d. 75%	1	2
			> 75% s.d. 100%	1	2
	Senjata Sinar	*Overhaul*	> 0% s.d. 25%	0	0
			> 25% s.d. 50%	0	0
			> 50% s.d. 75%	1	2
			> 75% s.d. 100%	1	2
	Alat Khusus Kepolisian	*Overhaul*	> 0% s.d. 25%	1	2
			> 25% s.d. 50%	1	2
			> 50% s.d. 75%	2	4
			> 75% s.d. 100%	2	4
j.	**Komputer**				
	Komputer Unit	*Overhaul*	> 0% s.d. 25%	1	2
			> 25% s.d. 50%	1	2
			> 50% s.d. 75%	2	4
			> 75% s.d. 100%	2	4
	Peralatan Komputer	*Overhaul*	> 0% s.d. 25%	1	2
			> 25% s.d. 50%	1	2
			> 50% s.d. 75%	2	4
			> 75% s.d. 100%	2	4
k.	**Alat Eksplorasi**				
	Alat Eksplorasi Topografi	*Overhaul*	> 0% s.d. 25%	1	2
			> 25% s.d. 50%	2	2
			> 50% s.d. 75%	2	4
			> 75% s.d. 100%	3	6
	Alat Eksplorasi Geofisika	*Overhaul*	> 0% s.d. 25%	2	4
			> 25% s.d. 50%	4	8
			> 50% s.d. 75%	5	10
			> 75% s.d. 100%	5	10
l.	**Alat Pengeboran**				
	Alat Pengeboran Mesin	*Overhaul*	> 0% s.d. 25%	2	4
			> 25% s.d. 50%	4	8
			> 50% s.d. 75%	6	12
			> 75% s.d. 100%	7	14
	Alat Pengeboran Non Mesin	*Renovasi*	> 0% s.d. 25%	0	0
			> 25% s.d. 50%	1	2
			> 50% s.d. 75%	1	2
			> 75% s.d. 100%	2	4
m.	**Alat Produksi, Pengolahan Dan Pemurnian**				
	Sumur	*Renovasi*	> 0% s.d. 25%	0	0
			> 25% s.d. 50%	1	2
			> 50% s.d. 75%	1	2
			> 75% s.d. 100%	2	4
	Produksi	*Renovasi*	> 0% s.d. 25%	0	0
			> 25% s.d. 50%	1	2
			> 50% s.d. 75%	1	2
			> 75% s.d. 100%	2	4

NO	URAIAN	JENIS	PERSENTASE RENOVASI /RESTORASI/ *OVERHAUL* DARI NILAI ASET (DI LUAR PENYUSUTAN)	PENAMBAHAN MASA MANFAAT	
				TAHUN	SEMESTER
	Pengolahan Dan Pemurnian	*Overhaul*	> 0% s.d. 25%	3	6
			> 25% s.d. 50%	5	10
			> 50% s.d. 75%	7	14
			> 75% s.d. 100%	8	16
n.	**Alat Bantu Eksplorasi**				
	Alat Bantu Eksplorasi	*Overhaul*	> 0% s.d. 25%	2	4
			> 25% s.d. 50%	4	8
			> 50% s.d. 75%	6	12
			> 75% s.d. 100%	7	14
	Alat Bantu Produksi	*Overhaul*	> 0% s.d. 25%	2	4
			> 25% s.d. 50%	4	8
			> 50% s.d. 75%	6	12
			> 75% s.d. 100%	7	14
o.	**Alat Keselamatan Kerja**				
	Alat Deteksi	*Overhaul*	> 0% s.d. 25%	1	2
			> 25% s.d. 50%	2	4
			> 50% s.d. 75%	2	4
			> 75% s.d. 100%	3	6
	Alat Pelindung	*Renovasi*	> 0% s.d. 25%	0	0
			> 25% s.d. 50%	0	0
			> 50% s.d. 75%	1	2
			> 75% s.d. 100%	2	4
	Alat Sar	*Renovasi*	> 0% s.d. 25%	0	0
			> 25% s.d. 50%	1	2
			> 50% s.d. 75%	1	2
			> 75% s.d. 100%	1	2
	Alat Kerja Penerbangan	*Overhaul*	> 0% s.d. 25%	2	4
			> 25% s.d. 50%	3	6
			> 50% s.d. 75%	4	8
			> 75% s.d. 100%	6	12
p.	**Alat Peraga**				
	Alat Peraga Pelatihan Dan Percontohan	*Overhaul*	> 0% s.d. 25%	2	4
			> 25% s.d. 50%	4	8
			> 50% s.d. 75%	5	10
			> 75% s.d. 100%	5	10
q.	**Peralatan Proses/Produksi**				
	Unit Peralatan Proses/Produksi	*Overhaul*	> 0% s.d. 25%	2	4
			> 25% s.d. 50%	3	6
			> 50% s.d. 75%	4	8
			> 75% s.d. 100%	4	8
r.	**Rambu - Rambu**				
	Rambu-Rambu Lalu Lintas Darat	*Overhaul*	> 0% s.d. 25%	1	2
			> 25% s.d. 50%	2	4
			> 50% s.d. 75%	3	6
			> 75% s.d. 100%	4	8
	Rambu-Rambu Lalu Lintas Udara	*Overhaul*	> 0% s.d. 25%	1	2
			> 25% s.d. 50%	2	4
			> 50% s.d. 75%	2	4
			> 75% s.d. 100%	4	8
	Rambu-Rambu Lalu Lintas Laut	*Overhaul*	> 0% s.d. 25%	2	4
			> 25% s.d. 50%	5	10
			> 50% s.d. 75%	7	14
			> 75% s.d. 100%	9	18
s.	**Peralatan Olah Raga**				
	Peralatan Olah Raga	*Renovasi*	> 0% s.d. 25%	1	2
			> 25% s.d. 50%	1	2
			> 50% s.d. 75%	2	4
			> 75% s.d. 100%	2	4
2.	**Gedung Dan Bangunan**				
a.	**Bangunan Gedung**				
	Bangunan Gedung Tempat Kerja	*Renovasi*	> 0% s.d. 25%	5	10
			> 25% s.d. 50%	10	20

NO	URAIAN	JENIS	PERSENTASE RENOVASI /RESTORASI/ *OVERHAUL* DARI NILAI ASET (DI LUAR PENYUSUTAN)	PENAMBAHAN MASA MANFAAT	
				TAHUN	SEMESTER
			> 50% s.d. 75%	15	30
			> 75% s.d. 100%	50	100
	Bangunan Gedung Tempat Tinggal	*Renovasi*	> 0% s.d. 30%	5	10
			> 30% s.d. 45%	10	20
			> 45% s.d. 100%	15	30
b.	**Monumen**				
	Candi/Tugu Peringatan/Prasasti	*Renovasi*	> 0% s.d. 30%	5	10
			> 30% s.d. 45%	10	20
			> 45% s.d. 100%	15	30
c.	**Bangunan Menara**				
	Bangunan Menara Perambuan	*Renovasi*	> 0% s.d. 30%	5	10
			> 30% s.d. 45%	10	20
			> 45% s.d. 100%	15	30
d.	**Tugu Titik Kontrol/Pasti**				
	Tugu/Tanda Batas	*Renovasi*	> 0% s.d. 30%	5	10
			> 30% s.d. 45%	10	20
			> 45% s.d. 100%	15	30
3.	**Jalan, Jaringan dan Irigasi**				
a.	**Jalan dan Jembatan**				
	Jalan	*Renovasi*	> 0% s.d. 30%	2	4
			> 30% s.d. 45%	5	10
			> 45% s.d. 100%	10	20
	Jembatan	*Renovasi*	> 0% s.d. 25%	5	10
			> 25% s.d. 50%	10	20
			> 50% s.d. 75%	15	30
			> 75% s.d. 100%	15	30
b.	**Bangunan Air**				
	Bangunan Air Irigasi	*Renovasi*	> 0% s.d. 5%	2	4
			> 5% s.d. 10%	5	10
			> 10% s.d. 100%	10	20
	Bangunan Pengairan Pasang Surut	*Renovasi*	> 0% s.d. 5%	2	4
			> 5% s.d. 10%	5	10
			> 10% s.d. 100%	10	20
	Bangunan Pengembangan Rawa Dan Polder	*Renovasi*	> 0% s.d. 5%	1	2
			> 5% s.d. 10%	3	6
			> 10% s.d. 100%	5	10
	Bangunan Pengaman Sungai/Pantai & Penanggulangan Bencana Alam	*Renovasi*	> 0% s.d. 5%	1	2
			> 5% s.d. 10%	2	4
			> 10% s.d. 100%	3	6
	Bangunan Pengembangan Sumber Air Dan Air Tanah	*Renovasi*	> 0% s.d. 5%	1	2
			> 5% s.d. 10%	2	4
			> 10% s.d. 100%	3	6
	Bangunan Air Bersih/Air Baku	*Renovasi*	> 0% s.d. 30%	5	10
			> 30% s.d. 45%	10	20
			> 45% s.d. 100%	15	30
	Bangunan Air Kotor	*Renovasi*	> 0% s.d. 30%	5	10
			> 30% s.d. 45%	10	20
			> 45% s.d. 100%	15	30
c.	**Instalasi**				
	Instalasi Air Bersih / Air Baku	*Renovasi*	> 0% s.d. 30%	2	4
			> 30% s.d. 45%	7	14
			> 45% s.d. 100%	10	20
	Instalasi Air Kotor	*Renovasi*	> 0% s.d. 30%	2	4
			> 30% s.d. 45%	7	14
			> 45% s.d. 100%	10	20
	Instalasi Pengolahan Sampah	*Renovasi*	> 0% s.d. 30%	1	2
			> 30% s.d. 45%	3	6
			> 45% s.d. 100%	5	10
	Instalasi Pengolahan Bahan Bangunan	*Renovasi*	> 0% s.d. 30%	1	2
			> 30% s.d. 45%	3	6
			> 45% s.d. 100%	5	10
	Instalasi Pembangkit Listrik	*Renovasi*	> 0% s.d. 30%	5	10

NO	URAIAN	JENIS	PERSENTASE RENOVASI /RESTORASI/ *OVERHAUL* DARI NILAI ASET (DI LUAR PENYUSUTAN)	PENAMBAHAN MASA MANFAAT	
				TAHUN	SEMESTER
			> 30% s.d. 45%	10	20
			> 45% s.d. 100%	15	30
	Instalasi Gardu Listrik	*Renovasi*	> 0% s.d. 30%	5	10
			> 30% s.d. 45%	10	20
			> 45% s.d. 100%	15	30
	Instalasi Pertahanan	*Renovasi*	> 0% s.d. 30%	1	2
			> 30% s.d. 45%	3	6
			> 45% s.d. 100%	5	10
	Instalasi Gas	*Renovasi*	> 0% s.d. 30%	5	10
			> 30% s.d. 45%	10	20
			> 45% s.d. 100%	15	30
	Instalasi Pengaman	*Renovasi*	> 0% s.d. 30%	1	2
			> 30% s.d. 45%	1	2
			> 45% s.d. 100%	3	6
	Instalasi Lain	*Renovasi*	> 0% s.d. 30%	1	2
			> 30% s.d. 45%	1	2
			> 45% s.d. 100%	3	6
d.	**Jaringan**				
	Jaringan Air Minum	*Renovasi*	> 0% s.d. 30%	2	4
			> 30% s.d. 45%	7	14
			> 45% s.d. 100%	10	20
	Jaringan Listrik	*Renovasi*	> 0% s.d. 30%	5	10
			> 30% s.d. 45%	10	20
			> 45% s.d. 100%	15	30
	Jaringan Telepon	*Renovasi*	> 0% s.d. 30%	2	4
			> 30% s.d. 45%	5	10
			> 45% s.d. 100%	10	20
	Jaringan Gas	*Renovasi*	> 0% s.d. 30%	2	4
			> 30% s.d. 45%	7	14
			> 45% s.d. 100%	10	20

8. Penyisihan piutang tak tertagih adalah taksiran nilai piutang yang kemungkinan tidak dapat diterima pembayarannya dimasa akan datang dari seseorang dan/atau korporasi dan/atau entitas lain. Nilai penyisihan piutang tak tertagih tidak bersifat akumulatif tetapi diterapkan setiap akhir periode anggaran sesuai perkembangan kualitas piutang.

   Penilaian kualitas piutang untuk penyisihan piutang tak tertagih dihitung berdasarkan kualitas umur piutang, jenis/karakteristik piutang, dan diterapkan dengan melakukan modifikasi tertentu tergantung kondisi dari debiturnya. Mekanisme perhitungan dan penyisihan saldo piutang yang mungkin tidak dapat ditagih, merupakan upaya untuk menilai kualitas piutang.

   Dasar yang digunakan untuk menghitung penyisihan piutang adalah kualitas piutang. Kualitas piutang dikelompokkan menjadi 4 (empat) dengan klasifikasi sebagai berikut: (a) Kualitas Piutang Lancar; (b) Kualitas Piutang Kurang Lancar; (c) Kualitas Piutang Diragukan; (d) Kualitas Piutang Macet. Besarnya penyisihan piutang tidak tertagih pada setiap akhir tahun ditentukan sebagai berikut:

Tabel 38. Besaran Penyisihan Piutang Tak Tertagih

No	Kualitas Piutang	Taksiran Piutang Tak Tertagih
1	Lancar	0,50 %
2	Kurang Lancar	10,00 %
3	Diragukan	50,00 %
4	Macet	100,00 %

9. Penyusutan adalah alokasi yang sistematis atas nilai suatu aset tetap yang dapat disusutkan (*depreciable assets*) selama masa manfaat aset yang bersangkutan. Penyusutan tidak dilakukan terhadap: (a) Aset tetap yang dinyatakan hilang berdasarkan dokumen sumber yang sah dan telah disetujui usulan untuk dilakukan penghapusan; dan (b) Aset tetap dalam kondisi rusak berat dan/atau usang yang telah disetujui usulan untuk dipindahtangankan, dimusnahkan, atau dihapuskan; (c) Aset tetap berikut tidak disusutkan, yaitu tanah, konstruksi dalam pengerjaan, dan aset tetap lainnya.
   Penghitungan dan pencatatan penyusutan aset tetap dilakukan dalam satuan mata uang rupiah dengan pembulatan keatas nilai hasil perhitungan sama dengan atau lebih dari Rp0,50 atas jumlah penyusutan untuk setiap unit aset tetap hingga satuan rupiah terkecil dan penyesuaian hasil pembulatan akumulasi penyusutan pada akhir masa.

Penyusutan aset tetap dilakukan dengan menggunakan metode garis lurus dengan mengalokasikan nilai yang dapat disusutkan dari aset tetap secara merata selama masa manfaat.

Perubahan nilai aset tetap sebagai akibat penambahan atau pengurangan kualitas dan/atau nilai aset tetap, maka perubahan nilai penambahan atau pengurangan tersebut diperhitungkan dalam nilai yang dapat disusutkan.

Perubahan masa manfaat aset tetap sebagai akibat perbaikan (renovasi, restorasi, atau *overhaul*) aset tetap diperhitungkan dalam penambahan masa manfaat aset tetap pada akhir periode penyusutan berikutnya, serta akumulasi sisa masa manfaat dan penambahan masa manfaat sebagaimana dampak atas perbaikan aset tetap yang menambah masa manfaat, tidak dapat melebihi tabel masa manfaat.

Penentuan masa manfaat aset tetap dilakukan dengan memperhatikan faktor-faktor prakiraan: (a) daya pakai; dan (b) tingkat keausan fisik dan/atau keusangan, dari aset tetap yang bersangkutan. Secara umum tabel masa manfaat adalah sebagai berikut.

Tabel 39. Masa Manfaat Kelompok Aset Tetap

No	Kelompok AsetTetap	Masa Manfaat	Penambahan Masa Manfaat Akibat Perbaikan
1	Peralatan dan Mesin	2 s.d. 20 tahun	1 s.d. 12 tahun
2	Gedung dan Bangunan	7 s.d. 50 tahun	5 s.d. 50 tahun
3	Jalan, Jaringan dan Irigasi	10 s.d. 50 tahun	5 s.d. 15 tahun
4	Aset Tetap Lainnya	0 s.d. 2 tahun	0 tahun

10. Aset Lainnya merupakan aset pemerintah daerah yang tidak dapat diklasifikasikan sebagai aset lancar, investasi jangka panjang, aset tetap dan dana cadangan. Aset lainnya diklasifikasikan sebagai berikut.

Tabel 40. Klasifikasi Aset Lainnya

Objek Akun	Rincian Objek Akun
Tagihan Jangka Panjang	Tagihan Penjualan Angsuran Tuntutan Ganti Kerugian Daerah
Kemitraan dengan Pihak Ketiga	Sewa Kerjasama Pemanfaatan Bangunan
Aset Tidak Berwujud	*Goodwill* Lisensi dan *Franchise* Hak Cipta Paten Aset Tidak Berwujud Lainnya
Aset Lain-lain	Aset Lain-lain

4.4.6. Kewajiban

Kewajiban adalah utang yang timbul dari peristiwa masa lalu yang penyelesaiannya mengakibatkan aliran keluar sumber daya ekonomi pemerintah.

Kewajiban dikategorisasikan berdasarkan waktu jatuh tempo penyelesaiannya, yaitu kewajiban jangka pendek dan kewajiban jangka panjang.

Kewajiban jangka pendek merupakan kewajiban yang diharapkan dibayar dalam waktu paling lama 12 bulan setelah tanggal pelaporan. Kewajiban jangka pendek antara lain utang transfer pemerintah daerah, utang kepada pegawai, utang bunga, utang jangka pendek kepada pihak ketiga, utang Perhitungan Fihak Ketiga (PFK), dan bagian lancar utang jangka panjang.

Kewajiban jangka panjang adalah kewajiban yang diharapkan dibayar dalam waktu lebih dari 12 bulan setelah tanggal pelaporan. Selain itu, kewajiban yang akan dibayar dalam waktu 12 bulan dapat diklasifikasikan sebagai kewajiban jangka panjang jika: (a) jangka waktu aslinya adalah untuk periode lebih dari 12 bulan; (b) entitas bermaksud untuk mendanai kembali (*refinance*) kewajiban tersebut atas dasar jangka panjang; (c) maksud tersebut didukung dengan adanya suatu perjanjian pendanaan kembali (*refinancing*), atau adanya penjadwalan kembali terhadap pembayaran, yang diselesaikan sebelum pelaporan keuangan disetujui.

Kewajiban pemerintah daerah dicatat sebesar nilai nominalnya. Apabila kewajiban tersebut dalam bentuk mata uang asing, maka dijabarkan dan dinyatakan dalam mata uang rupiah menggunakan kurs tengah Bank Sentral pada

tanggal neraca. Penggunaan nilai nominal dalam pengukuran kewajiban ini berbeda untuk masing-masing pos mengikuti karakteristiknya.

4.4.7. Ekuitas

Ekuitas adalah kekayaan bersih pemerintah yang merupakan selisih antara aset dan kewajiban pemerintah. Pengungkapan lebih lanjut dari ekuitas disajikan dalam Laporan Perubahan Ekuitas.

4.4.8. Kebijakan Akuntansi Konsolidasi

Entitas pelaporan adalah Pemerintah Kabupaten Lampung Barat sebagaimana ditetapkan di dalam peraturan perundang-undangan. Entitas pelaporan menyusun laporan keuangan dengan menggabungkan laporan keuangan seluruh entitas akuntansi yang secara organisatoris berada di bawahnya Entitas akuntansi di lingkungan Pemerintah Kabupaten Lampung Barat adalah Perangkat Daerah yang ada di lingkungan Pemerintah Kabupaten Lampung Barat.

Laporan Keuangan Konsolidasian adalah suatu laporan keuangan yang merupakan gabungan keseluruhan laporan keuangan entitas pelaporan sehingga tersaji sebagai satu entitas tunggal. Laporan keuangan konsolidasian pada Pemerintah Kabupaten Lampung Barat sebagai entitas pelaporan mencakup laporan keuangan semua entitas akuntansi yang meliputi Perangkat Daerah dan PPKD.

Prosedur Konsolidasi dilaksanakan dengan cara menggabungkan dan menjumlahkan akun yang diselenggarakan oleh entitas akuntansi yang meliputi Perangkat Daerah dan PPKD dengan mengeliminasi akun timbal balik di Neraca. Akun-akun yang dieliminasi adalah R/K Dinas dieliminasi menjadi R/K Kasda dan R/K Dinas Aset dieliminasi menjadi R/K Aset.

BAB V

PENJELASAN POS - POS LAPORAN KEUANGAN

Penyajian Laporan Keuangan Pemerintah Kabupaten Lampung Barat Tahun 2024 mengacu pada Peraturan Pemerintah Nomor 71 Tahun 2010 tentang Standar Akuntansi Pemerintahan, Peraturan Menteri Dalam Negeri Nomor 64 Tahun 2013 tentang Penerapan Standar Akuntansi Pemerintahan Berbasis Akrual Pada Pemerintah Daerah, Peraturan Pemerintah Nomor 12 Tahun 2019 tentang Pengelolaan Keuangan Daerah, dan Peraturan Menteri Dalam Negeri Nomor 77 Tahun 2020 tentang Pengelolaan Pedoman Teknis Pengelolaan Keuangan Daerah.

Laporan Keuangan Pemerintah Kabupaten Lampung Barat merupakan hasil konsolidasi dari laporan keuangan SKPD sebagai entitas akuntansi, sebagaimana diatur dalam Peraturan Bupati Lampung Barat Nomor 15 Tahun 2023 tentang Kebijakan Akuntansi Bab XXVIII. Laporan Keuangan Konsolidasian.

Penjelasan pos-pos laporan keuangan dalam Catatan atas Laporan Keuangan (CaLK) sepenuhnya disajikan mengacu pada Standar Akuntansi Pemerintahan (SAP).

5.1 LAPORAN REALISASI ANGGARAN

Laporan Realisasi Anggaran menyajikan ikhtisar sumber, alokasi, dan pemakaian sumber daya keuangan yang dikelola oleh pemerintah pusat/daerah, yang menggambarkan perbandingan antara anggaran dan realisasinya dalam satu periode pelaporan. Unsur Laporan Realisasi Anggaran terdiri dari pendapatan, belanja, transfer, dan pembiayaan yang dicatat berdasarkan basis kas.

5.1.1. PENDAPATAN DAERAH

Pendapatan Daerah adalah penerimaan oleh Bendahara Umum Daerah atau oleh entitas pemerintah lainnya yang menambah Saldo Anggaran Lebih dalam periode tahun anggaran yang bersangkutan yang menjadi hak pemerintah, dan tidak perlu dibayar kembali oleh pemerintah.

Realisasi Pendapatan Daerah Kabupaten Lampung Barat Tahun 2024 ditargetkan sebesar Rp1.119.418.377.234,92 dan realisasi sampai dengan akhir Tahun Anggaran 2024 adalah sebesar Rp1.111.191.957.433,81 atau 99,27% dari target. Nilai Realisasi tersebut mengalami peningkatan sebesar Rp125.355.753.668,97 atau 12,72% jika dibandingkan dengan periode yang sama Tahun 2023 yang sebesar Rp985.836.203.764,84.

Realisasi Pendapatan Daerah sampai dengan akhir Tahun Anggaran 2024 bersumber dari Pendapatan Asli Daerah (PAD) sebesar Rp71.823.776.727,81, Pendapatan Transfer sebesar Rp1.039.368.180.706,00. Untuk lebih jelasnya dapat dilihat di tabel berikut.

Tabel 41. Anggaran dan Realisasi Pendapatan TA 2024 dan 2023

No	Uraian	Tahun 2024				Tahun 2023	Kenaikan/ (Penurunan)	
		Anggaran	Realisasi		Lebih/(Kurang)			
		(Rp)	(Rp)	(%)	(Rp)	(Rp)	(Rp)	(%)
(1)	(2)	(3)	(4)	(5=4/3)	(6=4-3)	(7)	(8=4-7)	(9=8/7)
1	Pendapatan Asli Daerah (PAD)	69.260.946.657,32	71.823.776.727,81	103,70	2.562.830.070,49	68.748.525.754,84	3.075.250.972,97	4,47
2	Pendapatan Transfer	1.050.157.430.577,60	1.039.368.180.706,00	98,97	(10.789.249.871,60)	917.087.678.010,00	122.280.502.696,00	13,33
Jumlah		**1.119.418.377.234,92**	**1.111.191.957.433,81**	**99,27**	**(8.226.419.801,11)**	**985.836.203.764,84**	**125.355.753.668,97**	**12,72**

Sehubungan dengan adanya UU Nomor 1 Tahun 2022 tentang Hubungan Keuangan Antara Pemerintah Pusat dan Pemerintah Daerah dan Peraturan Daerah Kabupaten Lampung Barat Nomor 1 Tahun 2024 tentang Pajak Daerah dan Retribusi Daerah serta Keputusan Mendagri Nomor 900.1.15.5-3406 Tahun 2024 tentang Perubahan Kedua atas Kepmendagri Nomor 050-5889 Tahun 2021 tentang Hasil Evaluasi, Validasi dan Inventarisasi Pemutakhiran Klasifikasi, Kodefikasi dan Nomenklatur Perencanaan, Pembangunan dan Keuangan Daerah, berikut disajikan perbedaan Struktur Pendapatan Daerah Tahun 2023 dan Tahun 2024.

Tabel 42. Struktur Pendapatan Daerah Tahun 2023 dan 2024

TAHUN 2023		TAHUN 2024	
KODE REKENING	URAIAN	KODE REKENING	URAIAN
4	PENDAPATAN DAERAH	4	PENDAPATAN DAERAH
4.1	PENDAPATAN ASLI DAERAH	4.1	PENDAPATAN ASLI DAERAH (PAD)
4.1.01	PAJAK DAERAH	4.1.01	Pajak Daerah
4.1.01.06	Pajak Hotel		

TAHUN 2023		TAHUN 2024	
KODE REKENING	URAIAN	KODE REKENING	URAIAN
4.1.01.06.01	**Pajak Hotel**		
4.1.01.06.01.0001	Pajak Hotel		
4.1.01.06.03	**Pajak Losmen**		
4.1.01.06.03.0001	Pajak Losmen		
4.1.01.07	**Pajak Restoran**		
4.1.01.07.01	**Pajak Restoran dan Sejenisnya**		
4.1.01.07.01.0001	Pajak Restoran dan Sejenisnya		
4.1.01.07.02	**Pajak Rumah Makan dan Sejenisnya**		
4.1.01.07.02.0001	Pajak Rumah Makan dan Sejenisnya		
4.1.01.07.05	**Pajak Warung dan Sejenisnya**		
4.1.01.07.05.0001	Pajak Warung dan Sejenisnya		
4.1.01.08	**Pajak Hiburan**		
4.1.01.08.04	**Pajak Pameran**		
4.1.01.08.04.0001	Pajak Pameran		
4.1.01.09	**Pajak Reklame**	**4.1.01.09**	**Pajak Reklame**
4.1.01.09.01	**Pajak Reklame Papan/Billboard/Videotron/ Megatron**	**4.1.01.09.01**	**Pajak Reklame Papan/Billboard/Videotron/ Megatron**
4.1.01.09.01.0001	Pajak Reklame Papan/Billboard/Videotron/ Megatron	4.1.01.09.01.0001	Pajak Reklame Papan/Billboard/Videotron/ Megatron
4.1.01.09.02	**Pajak Reklame Kain**	**4.1.01.09.02**	**Pajak Reklame Kain**
4.1.01.09.02.0001	Pajak Reklame Kain	4.1.01.09.02.0001	Pajak Reklame Kain
4.1.01.10	**Pajak Penerangan Jalan**		
4.1.01.10.02	**Pajak Penerangan Jalan Sumber Lain**		
4.1.01.10.02.0001	Pajak Penerangan Jalan Sumber Lain		
4.1.01.11	**Pajak Parkir**		
4.1.01.11.01	**Pajak Parkir**		
4.1.01.11.01.0001	Pajak Parkir		
		4.1.01.12	**Pajak Air Tanah**
		4.1.01.12.01	**Pajak Air Tanah**
		4.1.01.12.01.0001	Pajak Air Tanah
		4.1.01.14	**Pajak Mineral Bukan Logam dan Batuan**
		4.1.01.14.37	**Pajak Mineral bukan Logam dan Batuan Lainnya**
		4.1.01.14.37.0001	Pajak Mineral bukan Logam dan Batuan Lainnya
4.1.01.15	**Pajak Bumi dan Bangunan Perdesaan dan Perkotaan (PBBP2)**	**4.1.01.15**	**Pajak Bumi dan Bangunan Perdesaan dan Perkotaan (PBBP2)**
4.1.01.15.01	**PBBP2**	**4.1.01.15.01**	**PBBP2**
4.1.01.15.01.0001	PBBP2	4.1.01.15.01.0001	PBBP2
4.1.01.16	**Bea Perolehan Hak Atas Tanah dan Bangunan (BPHTB)**	**4.1.01.16**	**Bea Perolehan Hak Atas Tanah dan Bangunan (BPHTB)**
4.1.01.16.01	**BPHTB-Pemindahan Hak**	**4.1.01.16.01**	**BPHTB-Pemindahan Hak**
4.1.01.16.01.0001	BPHTB-Pemindahan Hak	4.1.01.16.01.0001	BPHTB-Pemindahan Hak
		4.1.01.19	**Pajak Barang dan Jasa Tertentu (PBJT)**
		4.1.01.19.01	**PBJT-Makanan dan/atau Minuman**
		4.1.01.19.01.0001	PBJT-Restoran
		4.1.01.19.02	**PBJT-Tenaga Listrik**
		4.1.01.19.02.0001	PBJT-Konsumsi Tenaga Listrik dari Sumber Lain
		4.1.01.19.03	**PBJT-Jasa Perhotelan**
		4.1.01.19.03.0001	PBJT-Hotel
		4.1.01.19.03.0006	PBJT-Losmen
		4.1.01.19.04	**PBJT-Jasa Parkir**
		4.1.01.19.04.0001	PBJT-Penyediaan atau Penyelenggaraan Tempat Parkir
		4.1.01.19.05	**PBJT-Jasa Kesenian dan Hiburan**
		4.1.01.19.05.0002	PBJT-Pergelaran Kesenian, Musik, Tari, dan/atau Busana
4.1.02	**RETRIBUSI DAERAH**	**4.1.02**	**RETRIBUSI DAERAH**
4.1.02.01	**RETRIBUSI JASA UMUM**	**4.1.02.01**	**RETRIBUSI JASA UMUM**
4.1.02.01.02	**Retribusi Pelayanan Persampahan/ Kebersihan**	**4.1.02.01.02**	**Retribusi Pelayanan Persampahan/ Kebersihan**
4.1.02.01.02.0001	Retribusi Pelayanan Persampahan/ Kebersihan	4.1.02.01.02.0001	Retribusi Pelayanan Persampahan/ Kebersihan
4.1.02.01.04	**Retribusi Pelayanan Parkir di Tepi Jalan Umum**	**4.1.02.01.04**	**Retribusi Pelayanan Parkir di Tepi Jalan Umum**
4.1.02.01.04.0001	Retribusi Penyediaan Pelayanan Parkir di Tepi Jalan Umum	4.1.02.01.04.0001	Retribusi Penyediaan Pelayanan Parkir di Tepi Jalan Umum
4.1.02.01.05	**Retribusi Pelayanan Pasar**	**4.1.02.01.05**	**Retribusi Pelayanan Pasar**
4.1.02.01.05.0001	Retribusi Pelataran	4.1.02.01.05.0001	Retribusi Pelataran
4.1.02.01.05.0002	Retribusi Los	4.1.02.01.05.0002	Retribusi Los
4.1.02.01.05.0003	Retribusi Kios	4.1.02.01.05.0003	Retribusi Kios
4.1.02.01.06	**Retribusi Pengujian Kendaraan Bermotor**		
4.1.02.01.06.0001	Retribusi Pengujian Kendaraan Bermotor		
4.1.02.01.10	**Retribusi Pengolahan Limbah Cair**		
4.1.02.01.10.0001	Retribusi Rumah Tangga		
4.1.02.01.11	**Retribusi Pelayanan Tera/Tera Ulang**		
4.1.02.01.11.0001	Retribusi Pelayanan Pengujian Alat-Alat Ukur, Takar, Timbang, dan Perlengkapannya		

TAHUN 2023		TAHUN 2024	
KODE REKENING	URAIAN	KODE REKENING	URAIAN
4.1.02.01.13	**Retribusi Pengawasan dan Pengendalian Menara Telekomunikasi**		
4.1.02.01.13.0001	Retribusi Pengawasan dan Pengendalian Menara Telekomunikasi		
4.1.02.02	**RETRIBUSI JASA USAHA**	**4.1.02.02**	**RETRIBUSI JASA USAHA**
4.1.02.02.01	**Retribusi Pemakaian Kekayaan Daerah**	**4.1.02.02.01**	**Retribusi Pemakaian Kekayaan Daerah**
4.1.02.02.01.0001	Retribusi Penyewaan Tanah dan Bangunan	4.1.02.02.01.0001	Retribusi Penyewaan Tanah dan Bangunan
4.1.02.02.01.0002	Retribusi Penyewaan Tanah	4.1.02.02.01.0002	Retribusi Penyewaan Tanah
4.1.02.02.01.0005	Retribusi Pemakaian Ruangan	4.1.02.02.01.0005	Retribusi Pemakaian Ruangan
4.1.02.02.01.0007	Retribusi Pemakaian Alat	4.1.02.02.01.0007	Retribusi Pemakaian Alat
4.1.02.02.02	**Retribusi Pasar Grosir dan/atau Pertokoan**	**4.1.02.02.02**	**Retribusi Pasar Grosir dan/atau Pertokoan**
4.1.02.02.02.0001	Retribusi Penyediaan Fasilitas Pasar Grosir Berbagai Jenis Barang yang Dikontrakkan	4.1.02.02.02.0001	Retribusi Penyediaan Fasilitas Pasar Grosir Berbagai Jenis Barang yang Dikontrakkan
4.1.02.02.04	**Retribusi Terminal**		
4.1.02.02.04.0002	Retribusi Pelayanan Penyediaan Tempat Kegiatan Usaha		
4.1.02.02.05	**Retribusi Tempat Khusus Parkir**	**4.1.02.02.05**	**Retribusi Tempat Khusus Parkir**
4.1.02.02.05.0001	Retribusi Pelayanan Tempat Khusus Parkir	4.1.02.02.05.0001	Retribusi Pelayanan Tempat Khusus Parkir
4.1.02.02.06	**Retribusi Tempat Penginapan/ Pesanggrahan/Vila**	**4.1.02.02.06**	**Retribusi Tempat Penginapan/ Pesanggrahan/Vila**
4.1.02.02.06.0001	Retribusi Pelayanan Tempat Penginapan/ Pesanggrahan/Vila	4.1.02.02.06.0001	Retribusi Pelayanan Tempat Penginapan/ Pesanggrahan/Vila
4.1.02.02.07	**Retribusi Rumah Potong Hewan**	**4.1.02.02.07**	**Retribusi Rumah Potong Hewan**
4.1.02.02.07.0001	Retribusi Pelayanan Rumah Potong Hewan	4.1.02.02.07.0001	Retribusi Pelayanan Rumah Potong Hewan
4.1.02.02.09	**Retribusi Tempat Rekreasi dan Olahraga**	**4.1.02.02.09**	**Retribusi Tempat Rekreasi dan Olahraga**
4.1.02.02.09.0001	Retribusi Pelayanan Tempat Rekreasi dan Olahraga	4.1.02.02.09.0001	Retribusi Pelayanan Tempat Rekreasi dan Olahraga
4.1.02.02.11	**Retribusi Penjualan Produksi Usaha Daerah**	**4.1.02.02.11**	**Retribusi Penjualan Produksi Usaha Daerah**
4.1.02.02.11.0001	Retribusi Penjualan Produksi Hasil Usaha Daerah berupa Bibit atau Benih Tanaman		
4.1.02.02.11.0003	Retribusi Penjualan Produksi hasil Usaha Daerah berupa Bibit atau Benih Ikan	4.1.02.02.11.0003	Retribusi Penjualan Produksi hasil Usaha Daerah berupa Bibit atau Benih Ikan
4.1.02.02.11.0004	Retribusi Penjualan Produksi hasil Usaha Daerah selain Bibit atau Benih Tanaman, Ternak, dan Ikan	4.1.02.02.11.0004	Retribusi Penjualan Produksi hasil Usaha Daerah selain Bibit atau Benih Tanaman, Ternak, dan Ikan
4.1.02.03	**Retribusi Perizinan Tertentu**	**4.1.02.03**	**Retribusi Perizinan Tertentu**
4.1.02.03.04	**Retribusi Izin Usaha Perikanan**		
4.1.02.03.04.0002	Retribusi Pemberian Izin Kegiatan Usaha Pembudidayaan Ikan		
4.1.02.03.07	**Retribusi Persetujuan Bangunan Gedung**	**4.1.02.03.07**	**Retribusi Persetujuan Bangunan Gedung**
4.1.02.03.07.0001	Retribusi Persetujuan Bangunan Gedung	4.1.02.03.07.0001	Retribusi Persetujuan Bangunan Gedung
4.1.03	**Hasil Pengelolaan Kekayaan Daerah yang Dipisahkan**	**4.1.03**	**Hasil Pengelolaan Kekayaan Daerah yang Dipisahkan**
4.1.03.02	**Bagian Laba yang Dibagikan kepada Pemerintah Daerah (Dividen) atas Penyertaan Modal pada BUMD**	**4.1.03.02**	**Bagian Laba yang Dibagikan kepada Pemerintah Daerah (Dividen) atas Penyertaan Modal pada BUMD**
4.1.03.02.01	**Bagian Laba yang Dibagikan kepada Pemerintah Daerah (Dividen) atas Penyertaan Modal pada BUMD (Lembaga Keuangan)**	**4.1.03.02.01**	**Bagian Laba yang Dibagikan kepada Pemerintah Daerah (Dividen) atas Penyertaan Modal pada BUMD (Lembaga Keuangan)**
4.1.03.02.01.0001	Bagian Laba yang Dibagikan kepada Pemerintah Daerah (Dividen) atas Penyertaan Modal pada BUMD (Lembaga Keuangan)	4.1.03.02.01.0001	Bagian Laba yang Dibagikan kepada Pemerintah Daerah (Dividen) atas Penyertaan Modal pada BUMD (Lembaga Keuangan)
4.1.04	**Lain-lain PAD yang Sah**	**4.1.04**	**Lain-lain PAD yang Sah**
4.1.04.01	**Hasil Penjualan BMD yang Tidak Dipisahkan**		
4.1.04.01.02	**Hasil Penjualan Peralatan dan Mesin**		
4.1.04.01.02.0055	Hasil Penjualan Alat Angkutan-Alat Angkutan Darat Bermotor-Kendaraan Bermotor Penumpang		
4.1.04.01.02.0057	Hasil Penjualan Alat Angkutan-Alat Angkutan Darat Bermotor-Kendaraan Bermotor Beroda Dua		
4.1.04.05	**Jasa Giro**	**4.1.04.05**	**Jasa Giro**
4.1.04.05.01	**Jasa Giro pada Kas Daerah**	**4.1.04.05.01**	**Jasa Giro pada Kas Daerah**
4.1.04.05.01.0001	Jasa Giro pada Kas Daerah	4.1.04.05.01.0001	Jasa Giro pada Kas Daerah
4.1.04.07	**Pendapatan Bunga**	**4.1.04.07**	**Pendapatan Bunga**
4.1.04.07.01	**Pendapatan Bunga atas Penempatan Uang Pemerintah Daerah**	**4.1.04.07.01**	**Pendapatan Bunga atas Penempatan Uang Pemerintah Daerah**
4.1.04.07.01.0001	Pendapatan Bunga atas Penempatan Uang Pemerintah Daerah	4.1.04.07.01.0001	Pendapatan Bunga atas Penempatan Uang Pemerintah Daerah
4.1.04.08	**Penerimaan atas Tuntutan Ganti Kerugian Keuangan Daerah**	**4.1.04.08**	**Penerimaan atas Tuntutan Ganti Kerugian Keuangan Daerah**
4.1.04.08.01	**Tuntutan Ganti Kerugian Daerah terhadap Bendahara**	**4.1.04.08.01**	**Tuntutan Ganti Kerugian Daerah terhadap Bendahara**
4.1.04.08.01.0001	Tuntutan Ganti Kerugian Daerah terhadap Bendahara	4.1.04.08.01.0001	Tuntutan Ganti Kerugian Daerah terhadap Bendahara
4.1.04.08.02	**Tuntutan Ganti Kerugian Daerah terhadap Pegawai Negeri Bukan Bendahara atau Pejabat Lain**	**4.1.04.08.02**	**Tuntutan Ganti Kerugian Daerah terhadap Pegawai Negeri Bukan Bendahara atau Pejabat Lain**
4.1.04.08.02.0001	Tuntutan Ganti Kerugian Daerah terhadap Pegawai Negeri Bukan Bendahara atau Pejabat Lain	4.1.04.08.02.0001	Tuntutan Ganti Kerugian Daerah terhadap Pegawai Negeri Bukan Bendahara atau Pejabat Lain
4.1.04.09	**Penerimaan Komisi, Potongan, atau Bentuk Lain**		

TAHUN 2023		TAHUN 2024	
KODE REKENING	**URAIAN**	**KODE REKENING**	**URAIAN**
4.1.04.09.01	**Penerimaan Komisi, Potongan, atau Bentuk Lain**		
4.1.04.09.01.0001	Penerimaan Komisi, Potongan, atau Bentuk Lain		
		4.1.04.11	**Pendapatan Denda atas Keterlambatan Pelaksanaan Pekerjaan**
		4.1.04.11.01	**Pendapatan Denda atas Keterlambatan Pelaksanaan Pekerjaan**
		4.1.04.11.01.0001	Pendapatan Denda atas Keterlambatan Pelaksanaan Pekerjaan
4.1.04.12	**Pendapatan Denda Pajak Daerah**	**4.1.04.12**	**Pendapatan Denda Pajak Daerah**
4.1.04.12.15	**Pendapatan Denda Pajak Bumi dan Bangunan Perdesaan dan Perkotaan (PBBP2)**	**4.1.04.12.15**	**Pendapatan Denda Pajak Bumi dan Bangunan Perdesaan dan Perkotaan (PBBP2)**
4.1.04.12.15.0001	Pendapatan Denda PBBP2	4.1.04.12.15.0001	Pendapatan Denda PBBP2
4.1.04.15	**Pendapatan dari Pengembalian**	**4.1.04.15**	**Pendapatan dari Pengembalian**
4.1.04.15.03	**Pendapatan dari Pengembalian Kelebihan Pembayaran Gaji dan Tunjangan**		
4.1.04.15.03.0001	Pendapatan dari Pengembalian Kelebihan Pembayaran Gaji dan Tunjangan		
4.1.04.15.04	**Pendapatan dari Pengembalian Kelebihan Pembayaran Perjalanan Dinas**	**4.1.04.15.04**	**Pendapatan dari Pengembalian Kelebihan Pembayaran Perjalanan Dinas**
4.1.04.15.04.0001	Pendapatan dari Pengembalian Kelebihan Pembayaran Perjalanan Dinas Dalam Negeri- Perjalanan Dinas Biasa	4.1.04.15.04.0001	Pendapatan dari Pengembalian Kelebihan Pembayaran Perjalanan Dinas Dalam Negeri-Perjalanan Dinas Biasa
		4.1.04.15.08	**Pendapatan dari Pengembalian Kelebihan Pembayaran Belanja Gaji dan Tunjangan ASN**
		4.1.04.15.08.0003	Pendapatan dari Pengembalian Kelebihan Pembayaran Belanja Tunjangan Keluarga ASN-Tunjangan Keluarga PNS
4.1.04.15.16	**Pendapatan dari Pengembalian Kelebihan Pembayaran Perjalanan Dinas**	**4.1.04.15.16**	**Pendapatan dari Pengembalian Kelebihan Pembayaran Belanja Jasa**
4.1.04.15.16.0067	Pendapatan dari Pengembalian Kelebihan Pembayaran Perjalanan Dinas Dalam Negeri- Perjalanan Dinas Biasa	4.1.04.15.16.0067	Pendapatan dari Pengembalian Kelebihan Pembayaran Belanja Jasa Kantor-Pembayaran Pajak, Bea, dan Perizinan
4.1.04.15.88	**Pendapatan dari Pengembalian Kelebihan Pembayaran Belanja Pegawai BOS, Belanja Barang dan Jasa BOS, Belanja Modal Peralatan dan Mesin BOS, serta Belanja Modal Aset Tetap Lainnya BOS**		
4.1.04.15.88.0002	Pendapatan dari Pengembalian Kelebihan Pembayaran Belanja Barang dan Jasa BOS		
4.1.04.16.01	**Pendapatan BLUD**		
4.1.04.16.01.0001	Pendapatan BLUD		
		4.1.04.16.02	**Pendapatan BLUD dari Jasa Layanan**
		4.1.04.16.02.0001	Pendapatan BLUD dari Jasa Layanan
		4.1.04.16.04	**Pendapatan BLUD dari Hasil Kerja Sama dengan Pihak Lain**
		4.1.04.16.04.0001	Pendapatan BLUD dari Hasil Kerja Sama dengan Pihak Lain
		4.1.04.16.06	**Pendapatan BLUD dari Lain-Lain Pendapatan BLUD yang Sah**
		4.1.04.16.06.0001	Pendapatan BLUD dari Jasa Giro
4.1.04.19	**Pendapatan Hasil Pengelolaan Dana Bergulir**	**4.1.04.19**	**Pendapatan Hasil Pengelolaan Dana Bergulir**
4.1.04.19.01	**Pendapatan Hasil Pengelolaan Dana Bergulir**	**4.1.04.19.01**	**Pendapatan Hasil Pengelolaan Dana Bergulir**
4.1.04.19.01.0001	Pendapatan Hasil Pengelolaan Dana Bergulir	4.1.04.19.01.0001	Pendapatan Hasil Pengelolaan Dana Bergulir
4.2	**PENDAPATAN TRANSFER**	**4.2**	**PENDAPATAN TRANSFER**
4.2.01	**Pendapatan Transfer Pemerintah Pusat**	**4.2.01**	**Pendapatan Transfer Pemerintah Pusat**
4.2.01.01	**Dana Perimbangan**	**4.2.01.01**	**Dana Perimbangan**
4.2.01.01.01	**Dana Transfer Umum-Dana Bagi Hasil (DBH)**	**4.2.01.01.01**	**Dana Transfer Umum-Dana Bagi Hasil (DBH)**
4.2.01.01.01.0001	DBH Pajak Bumi dan Bangunan	4.2.01.01.01.0001	DBH Pajak Bumi dan Bangunan
4.2.01.01.01.0002	DBH PPh Pasal 21	4.2.01.01.01.0002	DBH PPh Pasal 21
4.2.01.01.01.0003	DBH PPh Pasal 25 dan Pasal 29/WPOPDN	4.2.01.01.01.0003	DBH PPh Pasal 25 dan Pasal 29/WPOPDN
4.2.01.01.01.0004	DBH Cukai Hasil Tembakau (CHT)	4.2.01.01.01.0004	DBH Cukai Hasil Tembakau (CHT)
4.2.01.01.01.0005	DBH Sumber Daya Alam (SDA) Minyak Bumi	4.2.01.01.01.0005	DBH Sumber Daya Alam (SDA) Minyak Bumi
4.2.01.01.01.0007	DBH Sumber Daya Alam (SDA) Pengusahaan Panas Bumi	4.2.01.01.01.0007	DBH Sumber Daya Alam (SDA) Pengusahaan Panas Bumi
4.2.01.01.01.0008	DBH Sumber Daya Alam (SDA) Mineral dan Batubara-Landrent	4.2.01.01.01.0008	DBH Sumber Daya Alam (SDA) Mineral dan Batubara-Landrent
4.2.01.01.01.0009	Dana Bagi Hasil (DBH) Sumber Daya Alam (SDA) Mineral dan Batubara-Royalty		
4.2.01.01.01.0010	DBH Sumber Daya Alam (SDA) Kehutanan- Provisi Sumber Daya Hutan (PSDH)	4.2.01.01.01.0010	DBH Sumber Daya Alam (SDA) Kehutanan- Provisi Sumber Daya Hutan (PSDH)
4.2.01.01.01.0013	DBH Sumber Daya Alam (SDA) Perikanan	4.2.01.01.01.0013	DBH Sumber Daya Alam (SDA) Perikanan
		4.2.01.01.01.0014	DBH Sawit
4.2.01.01.02	**Dana Transfer Umum-Dana Alokasi Umum (DAU)**	**4.2.01.01.02**	**Dana Transfer Umum-Dana Alokasi Umum (DAU)**
4.2.01.01.02.0001	DAU	4.2.01.01.02.0001	DAU
4.2.01.01.03	**Dana Transfer Khusus-Dana Alokasi Khusus (DAK) Fisik**	**4.2.01.01.03**	**Dana Transfer Khusus-Dana Alokasi Khusus (DAK) Fisik**
4.2.01.01.03.0001	DAK Fisik-Bidang Pendidikan-Reguler-PAUD	4.2.01.01.03.0001	DAK Fisik-Bidang Pendidikan-Reguler-PAUD
4.2.01.01.03.0002	DAK Fisik-Bidang Pendidikan-Reguler-SD	4.2.01.01.03.0002	DAK Fisik-Bidang Pendidikan-Reguler-SD

TAHUN 2023		TAHUN 2024	
KODE REKENING	**URAIAN**	**KODE REKENING**	**URAIAN**
4.2.01.01.03.0003	DAK Fisik-Bidang Pendidikan-Reguler-SMP	4.2.01.01.03.0003	DAK Fisik-Bidang Pendidikan-Reguler-SMP
		4.2.01.01.03.0011	DAK Fisik-Bidang Pendidikan-Reguler-Perpustakaan Daerah
		4.2.01.01.03.0017	DAK Fisik-Bidang Kesehatan dan KB-Penugasan-Penguatan Intervensi Stunting
4.2.01.01.03.0018	DAK Fisik-Bidang Kesehatan dan KB-Penugasan-Peningkatan Pencegahan dan Pengendalian Penyakit dan Sanitasi Total Berbasis Masyarakat		
4.2.01.01.03.0030	DAK Fisik-Bidang Industri Kecil dan Menengah-Penugasan-Pembangunan Sentra IKM dan Revitalisasi Sentra IKM	4.2.01.01.03.0030	DAK Fisik-Bidang Industri Kecil dan Menengah-Penugasan-Pe mbangunan Sentra IKM dan Revitalisasi Sentra IKM
4.2.01.01.03.0033	DAK Fisik-Bidang Pariwisata-Penugasan	4.2.01.01.03.0033	DAK Fisik-Bidang Pariwisata-Penugasan
4.2.01.01.03.0034	DAK Fisik-Bidang Jalan-Reguler-Jalan	4.2.01.01.03.0034	DAK Fisik-Bidang Jalan-Reguler-Jalan
4.2.01.01.03.0045	DAK Fisik-Bidang Lingkungan Hidup dan Kehutanan-Penugasan-Lingkungan Hidup	4.2.01.01.03.0045	DAK Fisik-Bidang Lingkungan Hidup dan Kehutanan-Penugasan-Lingkungan Hidup
		4.2.01.01.03.0060	DAK Fisik-Bidang Kesehatan dan KB-Reguler-Penguatan Sistem Kesehatan
4.2.01.01.03.0061	DAK Fisik-Bidang Perdagangan-Penugasan	4.2.01.01.03.0061	DAK Fisik-Bidang Perdagangan-Penugasan
4.2.01.01.04	**Dana Transfer Khusus-Dana Alokasi Khusus (DAK) Non Fisik**	**4.2.01.01.04**	**Dana Transfer Khusus-Dana Alokasi Khusus (DAK) Non Fisik**
4.2.01.01.04.0001	DAK Non Fisik-BOS Reguler	4.2.01.01.04.0001	DAK Non Fisik-BOS Reguler
4.2.01.01.04.0003	DAK Non Fisik-BOS Kinerja	4.2.01.01.04.0003	DAK Non Fisik-BOS Kinerja
4.2.01.01.04.0004	DAK Non Fisik-TPG PNSD	4.2.01.01.04.0004	DAK Non Fisik-TPG PNSD
4.2.01.01.04.0005	DAK Non Fisik-Tamsil Guru PNSD	4.2.01.01.04.0005	DAK Non Fisik-Tamsil Guru PNSD
4.2.01.01.04.0006	DAK Non Fisik-TKG PNSD	4.2.01.01.04.0006	DAK Non Fisik-TKG PNSD
4.2.01.01.04.0007	DAK Non Fisik-BOP PAUD	4.2.01.01.04.0007	DAK Non Fisik-BOP PAUD
4.2.01.01.04.0008	DAK Non Fisik-BOP Pendidikan Kesetaraan	4.2.01.01.04.0008	DAK Non Fisik-BOP Pendidikan Kesetaraan
4.2.01.01.04.0011	DAK Non Fisik-BOKKB-BOK	4.2.01.01.04.0011	DAK Non Fisik-BOKKB-BOK
4.2.01.01.04.0012	DAK Non Fisik-BOKKB-Pengawasan Obat dan Makanan	4.2.01.01.04.0012	DAK Non Fisik-BOKKB-Pengawasan Obat dan Makanan
4.2.01.01.04.0015	DAK Non Fisik-BOKKB-BOKB	4.2.01.01.04.0015	DAK Non Fisik-BOKKB-BOKB
4.2.01.01.04.0016	DAK Non Fisik-PK2UKM	4.2.01.01.04.0016	DAK Non Fisik-PK2UKM
4.2.01.01.04.0017	DAK Non Fisik-Dana Pelayanan Administrasi Kependudukan		
4.2.01.01.04.0018	DAK Non Fisik-Dana Pelayanan Kepariwisataan	4.2.01.01.04.0018	DAK Non Fisik-Dana Pelayanan Kepariwisataan
4.2.01.01.04.0020	DAK Non Fisik-Fasilitasi Penanaman Modal	4.2.01.01.04.0020	DAK Non Fisik-Fasilitasi Penanaman Modal
4.2.01.01.04.0022	DAK NonFisik-Dana Pelayanan Perlindungan Perempuan dan Anak	4.2.01.01.04.0022	DAK NonFisik-Dana Pelayanan Perlindungan Perempuan dan Anak
4.2.01.01.04.0023	DAK Non Fisik-Dana Ketahanan Pangan Dan Pertanian	4.2.01.01.04.0023	DAK NonFisik-Dana Ketahanan Pangan dan Pertanian
4.2.01.01.04.0024	DAK Non Fisik-Dana Penguatan Kapasitas Kelembagaan Sentra IKM	4.2.01.01.04.0024	DAK Non Fisik-Dana Penguatan Kapasitas Kelembagaan Sentra IKM
4.2.01.05	**Dana Desa**	**4.2.01.05**	**Dana Desa**
4.2.01.05.01	**Dana Desa**	**4.2.01.05.01**	**Dana Desa**
4.2.01.05.01.0001	Dana Desa	4.2.01.05.01.0001	Dana Desa
4.2.01.06	**Insentif Fiskal**	**4.2.01.06**	**Insentif Fiskal**
4.2.01.06.01	**Insentif Fiskal**	**4.2.01.06.01**	**Insentif Fiskal**
4.2.01.06.01.0001	Insentif Fiskal	4.2.01.06.01.0001	Insentif Fiskal
4.2.02	**Pendapatan Transfer Antar Daerah**	**4.2.02**	**Pendapatan Transfer Antar Daerah**
4.2.02.01	**Pendapatan Bagi Hasil**	**4.2.02.01**	**Pendapatan Bagi Hasil**
4.2.02.01.01	**Pendapatan Bagi Hasil Pajak**	**4.2.02.01.01**	**Pendapatan Bagi Hasil Pajak**
4.2.02.01.01.0001	Pendapatan Bagi Hasil Pajak Kendaraan Bermotor	4.2.02.01.01.0001	Pendapatan Bagi Hasil Pajak Kendaraan Bermotor
4.2.02.01.01.0002	Pendapatan Bagi Hasil Bea Balik Nama Kendaraan Bermotor	4.2.02.01.01.0002	Pendapatan Bagi Hasil Bea Balik Nama Kendaraan Bermotor
4.2.02.01.01.0003	Pendapatan Bagi Hasil Pajak Bahan Bakar Kendaraan Bermotor	4.2.02.01.01.0003	Pendapatan Bagi Hasil Pajak Bahan Bakar Kendaraan Bermotor
4.2.02.01.01.0004	Pendapatan Bagi Hasil Pajak Air Permukaan	4.2.02.01.01.0004	Pendapatan Bagi Hasil Pajak Air Permukaan
4.2.02.01.01.0005	Pendapatan Bagi Hasil Pajak Rokok	4.2.02.01.01.0005	Pendapatan Bagi Hasil Pajak Rokok

Dengan adanya struktur pendapatan Tahun 2024 tersebut terdapat beberapa item PAD yang digabungkan menjadi satu seperti Pajak Hotel, Losmen, Warung digabung menjadi Pajak Barang dan Jasa Tertentu (PBJT). Serta terdapat jenis pendapatan baru seperti pajak air tanah, pajak MBLB.

Realisasi Pendapatan Daerah TA 2024 mencapai target adalah Pendapatan Asli Daerah, sedangkan pendapatan yang tidak mencapai target terdapat pada Pendapatan Transfer. Adapun anggaran dan realisasi Pendapatan Daerah dan Pendapatan Daerah Per Perangkat Daerah Tahun Anggaran 2024 disajikan pada lampiran 1 dan 2.

5.1.1.1. PENDAPATAN ASLI DAERAH (PAD)

Pendapatan Asli Daerah (PAD) adalah pendapatan Daerah yang diperoleh dari pajak daerah, retribusi daerah, hasil pengelolaan kekayaan daerah yang dipisahkan, dan lain-lain PAD yang sah sesuai dengan peraturan perundang-undangan.

Realisasi PAD Kabupaten Lampung Barat Tahun 2024 ditargetkan sebesar Rp69.260.946.657,32 dan realisasi sampai dengan akhir Tahun Anggaran 2024 adalah sebesar Rp71.823.776.727,81 atau 103,70% dari target. Nilai Realisasi tersebut mengalami peningkatan sebesar Rp3.075.250.972,97 atau 4,47% jika dibandingkan dengan periode yang sama Tahun 2023 yang sebesar Rp68.748.525.754,84.

Realisasi PAD sampai dengan akhir Tahun Anggaran 2024 bersumber dari Pajak Daerah sebesar Rp15.820.932.765,00, Retribusi Daerah sebesar Rp2.166.946.349,00, Hasil Pengelolaan Kekayaan Daerah yang Dipisahkan sebesar Rp5.845.018.934,91, dan Lain-lain PAD yang Sah sebesar Rp47.981.878.678,90. Untuk lebih jelasnya dapat dilihat di tabel berikut.

Tabel 43. Pendapatan Asli Daerah TA 2024 dan 2023

No	Uraian	Tahun 2024				Realisasi 2023	Kenaikan/ (Penurunan)	
		Anggaran	Realisasi		Lebih/(Kurang)			
		(Rp)	(Rp)	(%)	(Rp)	(Rp)	(Rp)	(%)
(1)	(2)	(3)	(4)	(5=4/3)	(6=4-3)	(7)	(8=4-7)	(9=8/7)
1.	Pajak Daerah	15.567.332.172,00	15.820.932.765,00	101,63	253.600.593,00	14.854.325.262,00	966.607.503,00	6,51
2.	Retribusi Daerah	2.356.824.872,00	2.166.946.349,00	91,94	(189.878.523,00)	2.305.628.800,00	(138.682.451,00)	(6,01)
3.	Hasil Pengelolaan KYD	5.854.018.934,00	5.854.018.934,91	100,00	0,91	5.653.827.320,95	200.191.613,96	3,54
4.	Lain-lain PAD yang Sah	45.482.770.679,32	47.981.878.678,90	105,49	2.499.107.999,58	45.934.744.371,89	2.047.134.307,01	4,46
Jumlah		**69.260.946.657,32**	**71.823.776.727,81**	**103,70**	**2.562.830.070,49**	**68.748.525.754,84**	**3.075.250.972,97**	**4,47**

Lebih rinci terkait Pendapatan Asli Daerah dapat dijelaskan berikut.

5.1.1.1.1. Pajak Daerah

Menurut Undang-Undang Republik Indonesia Nomor 1 Tahun 2022 tentang Hubungan Keuangan Antara Pemerintah Pusat dan Pemerintah Daerah, yang dimaksud dengan pajak daerah adalah kontribusi wajib kepada daerah yang terutang oleh orang pribadi atau badan yang bersifat memaksa berdasarkan Undang-Undang, dengan tidak mendapatkan imbalan secara langsung dan digunakan untuk keperluan daerah bagi sebesar-besarnya kemakmuran rakyat. Pajak Daerah merupakan PAD yang tarifnya ditetapkan melalui Peraturan Daerah Kabupaten Lampung Barat No.1 Tahun 2024 tanggal 16 Februari 2024 tentang Pajak Daerah dan Retribusi Daerah.

Berdasarkan Peraturan Daerah Kabupaten Lampung Barat Nomor 1 Tahun 2024 tanggal 16 Februari 2024 tentang Pajak Daerah dan Retribusi Daerah bahwa jenis pajak terdiri atas:

a. PBB-P2;
b. BPTHB;
c. BPJT atas : 1) Makanan dan/ atau minuman, 2) Tenaga Listrik, 3) Jasa Perhotelan, 4) Jasa Parkir, dan 5) Jasa Kesenian dan Hiburan;
d. Pajak Reklame;
e. PAT;
f. Pajak MBLB;
g. Pajak Sarang Burung Walet;
h. Opsen PKB (mulai berlaku pada tahun 2025); dan
i. Opsen BBNKB (mulai berlaku pada tahun 2025).

Pengelolaan penerimaan Pajak Daerah ini dilakukan oleh Badan Pendapatan Daerah Pemerintah Kabupaten Lampung Barat.

Realisasi penerimaan Pajak Daerah Tahun Anggaran 2024 adalah sebesar Rp15.820.932.765,00 atau 101,63% dari target yang ditetapkan sebesar Rp15.567.332.172,00 dengan demikian realisasi Pajak Daerah Tahun Anggaran 2024 melebihi target sebesar Rp253.600.593,00 atau 1,63%. Realisasi tersebut mengalami kenaikan sebesar Rp966.607.503,00 atau 6,51% jika dibandingkan dengan realisasi penerimaan Pajak Daerah Anggaran 2023 sebesar Rp14.854.325.262,00 sebagaimana disajikan pada tabel berikut.

Tabel 44. Pajak Daerah TA 2024 dan 2023

No	Uraian	Tahun 2024				Realisasi 2023	Kenaikan/ (Penurunan)		Ket
		Anggaran	Realisasi		Lebih/(Kurang)				
		(Rp)	(Rp)	(%)	(Rp)	(Rp)	(Rp)	(%)	
(1)	(2)	(3)	(4)	(5=4/3)	(6=4-3)	(7)	(8=4-7)	(9=8/7)	
1.	Pajak Reklame	120.929.700,00	247.192.326,00	204,41	126.262.626,00	158.057.616,00	89.134.710,00	56,39	Tetap
2.	Pajak Air Tanah	0,00	608.472,00	∞	608.472,00	0,00	608.472,00	∞	Tetap

No	Uraian	Tahun 2024				Realisasi 2023	Kenaikan/ (Penurunan)		Ket
		Anggaran	Realisasi		Lebih/(Kurang)				
		(Rp)	(Rp)	(%)	(Rp)	(Rp)	(Rp)	(%)	
(1)	(2)	(3)	(4)	(5=4/3)	(6=4-3)	(7)	(8=4-7)	(9=8/7)	
3.	Pajak Mineral Bukan Logam dan Batuan (MBLB)	300.000.000,00	462.039.288,00	154,01	162.039.288,00	0,00	462.039.288,00	∞	Baru
4.	PBB P2	5.232.505.380,00	5.273.166.288,00	100,78	40.660.908,00	4.699.447.572,00	573.718.716,00	12,21	Tetap
5.	Pajak BPHTB	300.000.000,00	328.368.600,00	109,46	28.368.600,00	368.025.100,00	(39.656.500,00)	(10,78)	Tetap
6.	Pajak Barang dan Jasa Tertentu (PBJT)	9.613.897.092,00	9.509.557.791,00	98,91	(104.339.301,00)	0,00	9.509.557.791,00	∞	Baru
7.	Pajak Hotel	0,00	0,00	∞	0,00	153.554.250,00	(153.554.250,00)	(100,00)	Menjadi bagian dari PBJT
8.	Pajak Restoran	0,00	0,00	∞	0,00	1.712.757.842,00	(1.712.757.842,00)	(100,00)	
9.	Pajak Hiburan	0,00	0,00	∞	0,00	5.000.000,00	(5.000.000,00)	(100,00)	
10.	Pajak Penerangan Jalan	0,00	0,00	∞	0,00	7.653.132.882,00	(7.653.132.882,00)	(100,00)	
11.	Pajak Parkir	0,00	0,00	∞	0,00	104.350.000,00	(104.350.000,00)	(100,00)	
Jumlah		**15.567.332.172,00**	**15.820.932.765,00**	**101,63**	**253.600.593,00**	**14.854.325.262,00**	**966.607.503,00**	**6,51**	

Penjelasan lebih lanjut mengenai realisasi penerimaan Pajak Daerah Tahun Anggaran 2024 diuraikan sebagai berikut:

a. Pajak Reklame

Pajak Reklame adalah pajak atas penyelenggaraan reklame. Reklame adalah benda, alat, perbuatan, atau media yang bentuk dan corak ragamnya dirancang untuk tujuan komersial memperkenalkan, menganjurkan, mempromosikan, atau untuk menarik perhatian umum terhadap barang, jasa, orang, atau badan, yang dapat dilihat, dibaca, didengar, dirasakan, dan/atau dinikmati oleh umum. Objek Pajak Reklame meliputi:

1) Reklame papan/ billboard/ videotron/ megatron dan sejenisnya;
2) Reklame kain/Baliho;
3) Reklame melekat, stiker;
4) Reklame selebaran;
5) Reklame berjalan, termasuk pada kendaraan;
6) Reklame udara;
7) Reklame apung;
8) Reklame suara;
9) Reklame film/slide; dan
10) Reklame peragaan.

Tidak termasuk sebagai objek Pajak Reklame adalah:
1) Penyelenggaraan Reklame melalui internet, televisi, radio, warta harian, warta mingguan, warta bulanan, dan sejenisnya;
2) Label/merek produk yang melekat pada barang yang diperdagangkan, yang berfungsi untuk membedakan dari produk sejenis lainnya;
3) Nama pengenal usaha atau profesi yang dipasang melekat pada bangunan tempat usaha atau profesi diselenggarakan sesuai dengan ketentuan yang mengatur nama pengenal usaha atau profesi tersebut;
4) Reklame yang diselenggarakan oleh Pemerintah atau pemerintah daerah;dan
5) Reklame yang diselenggarakan dalam rangka kegiatan politik, sosial, dan keagamaan yang tidak disertai dengan iklan komersial.

Dasar pengenaan Pajak Reklame adalah nilai sewa reklame. Dalam hal reklame diselenggarakan oleh pihak ketiga, nilai sewa reklame ditetapkan berdasarkan nilai kontrak reklame. Dalam hal reklame diselenggarakan sendiri, nilai sewa reklame dihitung dengan memperhatikan faktor jenis, bahan yang digunakan, lokasi penempatan, waktu, jangka waktu penyelenggaraan, jumlah, dan ukuran media reklame.

Cara perhitungan dan hasil perhitungan nilai sewa reklame ditetapkan dengan Peraturan Bupati. Tarif Pajak Reklame ditetapkan paling tinggi sebesar 25% (dua puluh lima persen).

Realisasi Pajak Reklame Tahun 2024 adalah sebesar Rp247.192.326,00 atau 204,41% dari target yang ditetapkan sebesar Rp120.929.700,00, dengan demikian realisasi Pajak Reklame melebihi target sebesar Rp126.262.626,00 atau 104,41%. Realisasi tersebut mengalami kenaikan sebesar Rp89.134.710,00 atau 56,39% jika dibandingkan dengan realisasi Pajak Reklame Tahun 2023 sebesar Rp158.057.616,00.

Penerimaan Pajak Reklame terdiri atas 2 (dua) sumber yaitu Pajak Reklame Papan/Billboard/Videotron/ Megatron, dan Pajak Reklame Kain sebagaimana dijelaskan berikut.

a) Pajak Reklame Papan/Billboard/Videotron/ Megatron

Penerimaan Pajak Reklame bersumber dari Pajak Reklame Papan/Billboard/Videotron/ Megatron di Kabupaten Lampung Barat Tahun Anggaran 2024 realisasi sebesar Rp230.774.001,00 dari anggaran sebesar Rp115.079.700,00 mencapai 200,53%, jika dibandingkan dengan Realisasi tahun 2023 sebesar Rp153.057.616,00 mengalami peningkatan sebesar Rp77.716.385,00 atau 50,78% ditampilkan pada tabel berikut.

Tabel 45. Pajak Reklame Papan/Billboard/Videotron/ Megatron TA 2024 dan 2023

No	Uraian	Tahun 2024				Realisasi 2023	Kenaikan/ (Penurunan)	
		Anggaran	Realisasi		Lebih/(Kurang)			
		(Rp)	(Rp)	(%)	(Rp)	(Rp)	(Rp)	(%)
(1)	(2)	(3)	(4)	(5=4/3)	(6=4-3)	(7)	(8=4-7)	(9=8/7)
1.	Pajak Reklame Papan/Billboard/Videotron / Megatron	115.079.700,00	230.774.001,00	200,53	115.694.301,00	153.057.616,00	77.716.385,00	50,78
Jumlah		**115.079.700,00**	**230.774.001,00**	**200,53**	**115.694.301,00**	**153.057.616,00**	**77.716.385,00**	**50,78**

b) Pajak Reklame Kain

Penerimaan Pajak Reklame bersumber dari Reklame Kain di Kabupaten Lampung Barat Tahun Anggaran 2024 realisasi sebesar Rp16.418.325,00 dari anggaran sebesar Rp5.850.000,00 mencapai 280,66%, jika dibandingkan dengan Realisasi tahun 2023 sebesar Rp5.000.000,00 mengalami peningkatan sebesar Rp11.418.325,00 atau 228,37%, ditampilkan pada tabel berikut.

Tabel 46. Pajak Reklame Kain TA 2024 dan 2023

No	Uraian	Tahun 2024				Realisasi 2023	Kenaikan/ (Penurunan)	
		Anggaran	Realisasi		Lebih/(Kurang)			
		(Rp)	(Rp)	(%)	(Rp)	(Rp)	(Rp)	(%)
(1)	(2)	(3)	(4)	(5=4/3)	(6=4-3)	(7)	(8=4-7)	(9=8/7)
1.	Pajak Reklame Kain	5.850.000,00	16.418.325,00	280,66	10.568.325,00	5.000.000,00	11.418.325,00	228,37
Jumlah		**5.850.000,00**	**16.418.325,00**	**280,66**	**10.568.325,00**	**5.000.000,00**	**11.418.325,00**	**228,37**

Langkah-langkah dan upaya yang dilakukan untuk mendorong pencapaian target penerimaan pajak ini antara lain:

1) Elektronifikasi pendaftaran dan pembayaran pajak reklame melalui optimalisasi penggunaan aplikasi PM. Santun.
2) Bekerjasama dengan Toko Waralaba (Alfamart dan Indomaret), dan E-Commerce (Tokopedia) untuk mempermudah pembayaran pajak Reklame.
3) Melakukan perbaikan tarif pajak reklame dengan peninjauan kembali Nilai Sewa Reklame.
4) Mengintensifkan penagihan kepada vendor/penyedia jasa reklame yang melakukan pemasangan pajak reklame di Kabupaten Lampung Barat.
5) Melakukan sosialisasi pendaftaran, pembayaran, tarif dan ketetentuan pemasangan reklame di Kabupaten Lampung Barat sesuai dengan peraturan yang berlaku.
6) Melakukan perbaikan tatakelola pemungutan pajak reklame, sehingga dapat meningkatkan tingkat kepercayaan wajib pajak untuk melaksanakan pembayaran pajak.

Walaupun realisasi Pajak Reklame mencapai target yang telah ditetapkan, namun masih terdapat beberapa kendala yang dihadapi dalam pengelolaannya, antara lain:

1) Masih banyaknya obyek pajak reklame yang belum terdaftar sebagai wajib pajak.
2) Masih sulitnya menemukan vendor/penyelenggaran pajak reklame yang menyelenggarakan pemasangan reklame khususnya reklame yang bersifat temporer.
3) Masih banyak reklame khususnya reklame kain yang menunjukan identitas usaha dikelola oleh usaha yang bersifat usaha keluarga/sederhana yang tidak memperhitungkan kewajiban pembayaran pajak reklame.

b. Pajak Air Tanah (PAT)

Pajak Air Tanah (PAT) yaitu pajak atas pengambilan dan/atau pemanfaatan Air Tanah, adapun yang dikecualikan dari objek PAT adalah pengambilan untuk : a) keperluan dasar rumah tangga; b) pengairan pertanian rakyat; c) peternakan rakyat; d) keperluan keagamaan; dan f) kegiatan Pemerintah Pusat dan Pemerintah Daerah.

Subjek dan Wajib PAT adalah orang pribadi atau Badan yang melakukan pengambilan dan/atau pemanfaatan Air Tanah. Sampai saat ini wajib PAT di Kabupaten Lampung Barat adalah PT PLN Nusantara Power (PLTA Way Besay).

Dasar pengenaan PAT merupakan nilai perolehan Air Tanah (hasil perkailan antara harga baku dengan bobot Air Tanah) yang ditetapkan oleh Gubernur dengan tarif PAT ditetapkan sebesar 20% (dua puluh persen).

Harga air baku ditetapkan berdasarkan biaya pemeliharaan dan pengendalian sumber daya Air Tanah. Bobot Air Tanah dinyatakan dalam koefisien yang berdasarkan faktor-faktor : a) jenis sumber air; b) lokasi sumber air; c) tujuan pengambilan dan/atau pemanfaatan air; d) volume air yang diambil dan/atau dimanfaatkan; e) kualitas air; dan f) tingkat kerusakan lingkungan yang diakibatkan oleh pengambilan dan/atau pemanfaatan air.

Realisasi PAT Tahun 2024 adalah sebesar Rp608.472,00 dari target yang ditetapkan sebesar Rp0,00. Realisasi tersebut mengalami kenaikan sebesar Rp608.472,00 jika dibandingkan dengan realisasi Tahun 2023 sebesar Rp0,00, ditampilkan pada tabel berikut.

Tabel 47. Pajak Air Tanah TA 2024 dan 2023

No	Uraian	Tahun 2024				Realisasi 2023	Kenaikan/ (Penurunan)	
		Anggaran	Realisasi		Lebih/(Kurang)			
		(Rp)	(Rp)	(%)	(Rp)	(Rp)	(Rp)	(%)
(1)	(2)	(3)	(4)	(5=4/3)	(6=4-3)	(7)	(8=4-7)	(9=8/7)
1.	Pajak Air Tanah	0,00	608.472,00	∞	608.472,00	0,00	608.472,00	∞
Jumlah		**0,00**	**608.472,00**	∞	608.472,00	**0,00**	**608.472,00**	∞

c. Pajak Mineral Bukan Logam dan Batuan (MBLB)

Pajak Mineral Bukan Logam dan Batuan (MBLB) adalah Pajak atas kegiatan pengambilan mineral bukan logam dan batuan dari sumber alam di dalam dan/atau di permukaan Bumi untuk dimanfaatkan.

Objek Pajak MBLB adalah kegiatan pengambilan MBLB yang meliputi : asbes; batu tulis; batu setengah permata; batu kapur; batu apung; batu permata; bentonit; dolomit; feldspar; garam batu (halite); grafit; granit/andesit; gips; kalsit; kaolin; leusit; magnesit; mika; marmer; nitrat; obsidian; oker; pasir dan kerikil; pasir kuasa; perlit; fosfat; talk; tanah serap (fullers earth); tanah diatom; tanah liat; tawas (alum); tras; yarosit; zeolit; basal; trakhit; belerang; MBLB ikutan dalam suatu pertambangan mineral; dan MBLB lainnya sesuai dengan ketetentuan perataruran perundang-undangan.

Yang dikecualikan dari objek Pajak MBLB yaitu pengambilan MBLB : a) untuk keperluan rumah tangga dan tidak diperjualbelikan/ dipindahtangankan; dan b) untuk keperluan pemancangan tiang listrik/telpon, penanaman kabel, penanaman pipa, dan sejenisnya yang tidak mengubah fungsi permukaan tanah.

Subjek dan Wajib Pajak MBLB adalah orang pribadi atau Badan yang mengambil MBLB.

DPP MBLB merupakan nilai jual hasil pengambilan MBLB dengan dihitung berdasarkan perkalian volume atau tonase pengambilan dengan harga patokan tiap jenis MBLB, harga patokan dihitung berdasarkan harga jual rata-rata tiap jenis MBLB pada mulut tambang yang berlaku di wilayah daerah yang ditetapkan sesuai dengan ketentuan Per-UU di bidang pertambangan mineral dan batu bara. Nilai harga jual rata-rata tiap jenis MBLB pada Tahun 2024 ditetapkan dengan Keputusan Bupati Lampung Barat dengan memperhatikan hasil survey terhadap harga MBLB yang ada di Wilayah Kabupaten Lampung Barat.

Tarif Pajak MBLB ditetapkan sebesar 20%, besaran pokok pajak MBLB yang terutang dihitung dengan cara mengalikan DPP MBLB dengan tarif pajak, saat terutang Pajak MBLB ditetapkan pada saat terjadinya pengambilan MBLB di mulut tambang. Realisasi Pajak MBLB Tahun 2024 adalah sebesar Rp462.039.288,00 atau 154,01% dari target yang ditetapkan sebesar Rp300.000.000,00, dengan demikian realisasi Pajak MBLB melebihi target sebesar Rp162.039.288,00 atau 54,01%. Realisasi tersebut mengalami kenaikan sebesar Rp462.039.288,00 jika dibandingkan dengan realisasi Tahun 2023 sebesar Rp0,00 ditampilkan pada tabel berikut.

Tabel 48. Pajak Mineral Bukan Logam dan Batuan (MBLB) TA 2024 dan 2023

No	Uraian	Tahun 2024				Realisasi 2023	Kenaikan/ (Penurunan)	
		Anggaran	Realisasi		Lebih/(Kurang)			
		(Rp)	(Rp)	(%)	(Rp)	(Rp)	(Rp)	(%)
(1)	(2)	(3)	(4)	(5=4/3)	(6=4-3)	(7)	(8=4-7)	(9=8/7)
1.	Pajak Mineral Bukan Logam dan Batuan	300.000.000,00	462.039.288,00	154,01	162.039.288,00	0,00	462.039.288,00	∞
Jumlah		**300.000.000,00**	**462.039.288,00**	**154,01**	**162.039.288,00**	**0,00**	**462.039.288,00**	∞

Pajak MBLB merupakan jenis pajak baru yang diatur di dalam Perda Nomor 1 Tahun 2024.

d. Pajak Bumi Bangunan Perdesaan Perkotaan (PBB-P2)

Pajak Bumi dan Bangunan Pedesaan dan Perkotaan adalah pajak atas Objek Pajak Bumi dan Bangunan Perdesaan dan Perkotaan, yaitu Bumi dan/atau Bangunan yang dimiliki, dikuasai, dan/atau dimanfaatkan oleh orang pribadi atau Badan, kecuali kawasan yang digunakan untuk kegiatan usaha perkebunan, perhutanan, dan pertambangan.

Objek Pajak yang tidak dikenakan Pajak Bumi dan Bangunan Perdesaan dan Perkotaan adalah:

1) Bumi dan/atau Bangunan kantor pemerintah pusat, kantor Pemerintahan Daerah, dan kantor penyelenggara negara lainnya yang dicatat sebagai BMN / BMD;
2) Digunakan semata-mata untuk melayani kepentingan umum di bidang ibadah, sosial, kesehatan, pendidikan dan kebudayaan nasional, yang tidak dimaksudkan untuk memperoleh keuntungan;
3) Digunakan untuk kuburan, peninggalan purbakala, atau yang sejenis dengan itu;
4) Merupakan hutan lindung, hutan suaka alam, hutan wisata, taman nasional, tanah penggembalaan yang dikuasai oleh desa, dan tanah negara yang belum dibebani suatu hak;
5) Digunakan oleh perwakilan diplomatik dan konsulat berdasarkan asas perlakuan timbal balik; dan
6) Digunakan oleh badan atau perwakilan lembaga internasional yang ditetapkan dengan Peraturan Menteri Keuangan;
7) Bumi dan/atau bangunan untuk jalur kereta api, moda raya terpadu (MRT), lintas raya terpadu (LRT), atau sejenisnya;
8) Bumi dan/atau Bangunan tempat tinggal lainnya berdasarkan NJOP tertentu yang ditetapkan oleh Bupati; dan
9) Bumi dan/atau Bangunan yang dipungut PBB oleh pemerintah pusat.

Dasar pengenaan Pajak Bumi dan Bangunan Perdesaan dan Perkotaan adalah NJOP yang ditetapkan setiap 3 (tiga) tahun, kecuali untuk objek pajak tertentu dapat ditetapkan setiap tahun sesuai dengan perkembangan wilayahnya. Tarif Pajak Bumi dan Bangunan Perdesaan dan Perkotaan ditetapkan sebesar 0,4% (nol koma empat persen) dan 0,3% (nol koma tiga persen) khusus untuk obyek pajak berupa lahan produksi pangan dan ternak yang ditetapkan dengan peraturan daerah.

Realisasi Pajak Bumi Bangunan Perdesaan Perkotaan Tahun 2024 adalah sebesar Rp5.273.166.288,00 atau 100,78% dari target yang ditetapkan sebesar Rp5.232.505.380,00, dengan demikian realisasi Pajak Bumi dan Bangunan Perdesaan dan Perkotaan melebihi target sebesar Rp40.660.908,00 atau 0,78%. Realisasi tersebut mengalami kenaikan sebesar Rp573.718.716,00 atau 12,21% jika dibandingkan dengan realisasi Tahun 2023 sebesar Rp4.699.447.572,00. ditampilkan pada tabel berikut.

Tabel 49. Pajak Bumi dan Bangunan Perdesaan dan Perkotaan (PBB P2) TA 2024 dan 2023

No	Uraian	Tahun 2024				Realisasi 2023	Kenaikan/ (Penurunan)	
		Anggaran	Realisasi		Lebih/(Kurang)			
		(Rp)	(Rp)	(%)	(Rp)	(Rp)	(Rp)	(%)
(1)	(2)	(3)	(4)	(5=4/3)	(6=4-3)	(7)	(8=4-7)	(9=8/7)
1.	Pajak Bumi Bangunan Perdesaan Perkotaan	5.232.505.380,00	5.273.166.288,00	100,78	40.660.908,00	4.699.447.572,00	573.718.716,00	12,21
Jumlah		**5.232.505.380,00**	**5.273.166.288,00**	**100,78**	**40.660.908,00**	**4.699.447.572,00**	**573.718.716,00**	**12,21**

Langkah-langkah dan upaya yang dilakukan untuk mendorong pencapaian target penerimaan pajak ini antara lain:

1) Melakukan kerjasama host to host dengan Kantor Pertanahan Kabupaten Lampung Barat, yang mewajibkan pelunasan PBB-P2 sebagai syarat untuk mendapatkan pelayanan pada Kantor Pertanahan Kabupaten Lampung Barat.
2) Melakukan perbaikan sistem aplikasi PBB-P2 yang terintegrasi dengan Bank Lampung dan Kantor Pertanahan Kabupaten Lampung Barat, untuk memudahkan proses pendaftaran dan pembayaran PBB-P2.
3) Bekerjasama dengan Toko Waralaba (Alfamart dan Indomaret), dan E-Commerce (Tokopedia) untuk mempermudah pembayaran PBB-P2.
4) Melakukan sosialisasi kepada wajib pajak baik secara langsung maupun melalui media cetak Surat Kabar Harian Umum (SKHU).
5) Melakukan pendataan untuk dalam rangka intensifikasi pemungutan PBB-P2, mengingat saat ini masih cukup banyak obyek pajak yang belum terdaftar.
6) Melakukan verifikasi dan validasi data obyek pajak yang ada di Kabupaten Lampung Barat.
7) Memberikan bantuan transport kepada penagih PBB-P2 sesuai dengan kemampuan keuangan Pemerintah Kabupaten Lampung Barat.
8) Melakukan penagihan secara berkala kepada wajib PBB-P2.

Walaupun realisasi Pajak Bumi Bangunan Perdesaan Perkotaan mencapai target yang telah ditetapkan, namun masih terdapat beberapa kendala yang dihadapi dalam pengelolaannya, antara lain:

1) Kurangnya kesadaran wajib pajak untuk melakukan pendaftaran dan pembayaran PBB-P2.
2) Masih banyaknya obyek pajak yang belum terdaftar sebagai wajib pajak.
3) Ketidaksesuaian data pelaporan PBB-P2 oleh wajib pajak dengan kondisi dilapangan.

e. Bea Perolehan Hak Atas Tanah dan Bangunan (BPHTB)

BPHTB pajak atas perolehan hak atas tanah dan/atau bangunan. Perolehan Hak atas Tanah dan/atau Bangunan adalah perbuatan atau peristiwa hukum yang mengakibatkan diperolehnya hak atas tanah dan/atau bangunan oleh orang pribadi atau Badan.

Hak atas Tanah dan/atau Bangunan adalah hak atas tanah, termasuk hak pengelolaan, beserta bangunan di atasnya, sebagaimana dimaksud dalam Undang-Undang di bidang pertanahan dan bangunan.

Objek pajak yang tidak dikenakan Bea Perolehan Hak atas Tanah dan Bangunan adalah objek pajak yang berasal dari:
1) Perwakilan diplomatik dan konsulat berdasarkan asas perlakuan timbal balik;
2) Negara untuk penyelenggaraan Pemerintahan dan/ atau untuk pelaksanaan pembangunan guna kepentingan umum;
3) Badan atau perwakilan lembaga internasional yang ditetapkan dengan Peraturan Menteri Keuangan dengan syarat tidak menjalankan usaha atau melakukan kegiatan lain di luar fungsi dan tugas badan atau perwakilan organisasi tersebut;
4) Orang pribadi atau Badan karena konversi hak atau karena perbuatan hukum lain dengan tidak adanya perubahan nama ;
5) orang pribadi atau Badan karena wakaf dan
6) orang pribadi atau Badan yang digunakan untuk kepentingan ibadah.

Tarif Pajak BPHTB ditetapkan sebesar 5% (lima persen) dari harga transaksi peralihan hak dikurangi nilai jual obyek tidak kena pajak (NJOPTKP). Untuk tahun 2024 berdasarkan Peraturan Daerah Nomor 1 Tahun 2024 NJOTKP ditetapkan Rp80.000.000,00 (delapan puluh juta rupiah) untuk peralihan hak pertama dan Rp300.000.000,00 (tiga ratus juta rupiah) untuk hibah atau waris.

Realisasi BPHTB Tahun 2024 adalah sebesar Rp328.368.600,00 atau 109,46% dari target yang ditetapkan sebesar Rp300.000.000,00, dengan demikian realisasi Pajak Parkir melebihi target sebesar Rp28.368.600,00 atau 9,46%. Realisasi tersebut mengalami penurunan sebesar (Rp39.656.500,00) atau (10,78%) jika dibandingkan dengan realisasi Tahun 2023 sebesar Rp368.025.100,00. ditampilkan pada tabel berikut.

Tabel 50. Bea Perolehan Hak atas Tanah dan Bangunan (BPHTB) TA 2024 dan 2023

No	Uraian	Tahun 2024				Realisasi 2023	Kenaikan/ (Penurunan)	
		Anggaran	Realisasi		Lebih/(Kurang)			
		(Rp)	(Rp)	(%)	(Rp)	(Rp)	(Rp)	(%)
(1)	(2)	(3)	(4)	(5=4/3)	(6=4-3)	(7)	(8=4-7)	(9=8/7)
1.	Bea Perolehan Hak atas Tanah dan Bangunan (BPHTB)	300.000.000,00	328.368.600,00	109,46	28.368.600,00	368.025.100,00	(39.656.500,00)	(10,78)
Jumlah		**300.000.000,00**	**328.368.600,00**	**109,46**	**28.368.600,00**	**368.025.100,00**	**(39.656.500,00)**	**(10,78)**

Langkah-langkah dan upaya yang dilakukan untuk mendorong pencapaian target penerimaan pajak ini antara lain:
1) Melakukan kerjasama host to host dengan Kantor Pertanahan Kabupaten Lampung Barat, yang mewajibkan pelunasan BPHTB sebagai syarat untuk mendapatkan pelayanan pada Kantor Pertanahan Kabupaten Lampung Barat.
2) Melakukan perbaikan sistem aplikasi BPHTB yang terintegrasi dengan Bank Lampung dan Kantor Pertanahan Kabupaten Lampung Barat, untuk memudahkan proses pendaftaran dan pembayaran BPHTB.
3) Bekerjasama dengan Toko Waralaba (Alfamart dan Indomaret), dan E-Commerce (Tokopedia) untuk mempermudah pembayaran pajak BPHTB.
4) Melakukan sosialisasi kepada wajib pajak baik secara langsung maupun melalui media cetak Surat Kabar Harian Umum (SKHU).
5) Melakukan verifikasi dan validasi data obyek pajak yang ada di Kabupaten Lampung Barat.
6) Melakukan Sosialisasi kepada Pejabat Pembuat Akta Tanah (PPAT)/Notaris untuk dapat memberikan informasi yang lengkap dan benar terkait transaksi peralihan hak atas tanah dan/atau bangunan.
7) Melakukan verifikasi dan validasi data transaksi peralihan hak atas tanah dan/atau bangunan sebagai syarat pengajuan sertifikat hak atas tanah dan/atau bangunan.

Walaupun realisasi BPHTB mencapai target yang telah ditetapkan, namun masih terdapat beberapa kendala yang dihadapi dalam pengelolaannya, antara lain:
1) Kurangnya kesadaran wajib pajak untuk melakukan pendaftaran dan pembayaran BPHTB
2) Masih banyaknya obyek pajak yang belum terdaftar sebagai wajib pajak.
3) Ketidaksesuaian data pelaporan transaksi nilai perolehan hak atas tanah dan/atau bangunan oleh wajib pajak/PPAT/Notaris dengan transaksi yang sebenarnya.
4) Belum adanya data Zona Nilai Tanah (ZNT) sebagai dasar penetapan harga perolehan hak atas tanah dan/atau bangunan.

f. Pajak Barang dan Jasa Tertentu (PBJT)

Pajak Barang dan Jasa Tertentu (PBJT) adalah Pajak yang dibayarkan oleh konsumen akhir atas konsumsi barang dan / atau jasa tertentu. Barang dan Jasa Tertentu adalah barang dan jasa tertentu yang dijual dan/atau diserahkan.

Objek PBJT merupakan penjualan, penyerahan, dan/atau konsumsi Barang dan Jasa Tertentu yang meliputi: a) Makanan dan/ atau minuman; b) Tenaga Listrik; c) Jasa Perhotelan; d) Jasar Parkir; dan e) Jasa Kesenian dan Hiburan.

Pemungutan PBJT telah dilakukan sejak tahun – tahun sebelumnya, tetapi masih menggunakan nama Bagan Akun Standar masing-masing secara terpisah seperti pajak hotel, pajak losmen, pajak restoran, sedangkan pada tahun 2024 semua pajak tersebut digabungkan menjadi satu yaitu Pajak Barang dan Jasa Tertentu (PBJT).

Berikut disajikan tabel penerimaan PBJT Tahun 2024 dan 2023

Tabel 51. Pajak Barang dan Jasa Tertentu (PBJT) TA 2024 dan 2023

No	Uraian	Tahun 2024				Realisasi 2023	Kenaikan/ (Penurunan)	
		Anggaran	Realisasi		Lebih/(Kurang)			
		(Rp)	(Rp)	(%)	(Rp)	(Rp)	(Rp)	(%)
(1)	(2)	(3)	(4)	(5=4/3)	(6=4-3)	(7)	(8=4-7)	(9=8/7)
1.	PBJT-Makanan dan/atau Minuman							
	- PBJT Restoran	2.019.067.241,00	1.785.079.227,00	88,41	(233.988.014,00)	0,00	1.785.079.227,00	∞
2.	PBJT-Tenaga Listrik							
	- PBJT-Konsumsi Tenaga Listrik dari Sumber Lain	7.303.656.751,00	7.431.331.045,00	101,75	127.674.294,00	0,00	7.431.331.045,00	∞
3.	PBJT-Jasa Perhotelan							
	- PBJT-Hotel	138.013.100,00	154.354.762,00	111,84	16.341.662,00	0,00	154.354.762,00	∞
	- PBJT-Losmen	33.960.000,00	19.942.757,00	58,72	(14.017.243,00)	0,00	19.942.757,00	∞
4.	PBJT-Jasa Parkir							
	- PBJT-Penyediaan atau Penyelenggaraan Tempat Parkir	112.200.000,00	109.850.000,00	97,91	(2.350.000,00)	0,00	109.850.000,00	∞
5.	PBJT-Jasa Kesenian dan Hiburan							
	- PBJT-Pergelaran Kesenian, Musik, Tari, dan/atau Busana	7.000.000,00	9.000.000,00	128,57	2.000.000,00	0,00	9.000.000,00	∞
Jumlah		**9.613.897.092,00**	**9.509.557.791,00**	**98,91**	**(104.339.301,00)**	**0,00**	**9.509.557.791,00**	∞

PBJT merupakan jenis pajak yang baru diatur dalam Perda Nomor 1 Tahun 2024.

Pemungutan PBJT telah dilakukan sejak tahun – tahun sebelumnya sebesar Rp9.628.794.974,00 tetapi masih menggunakan nama Bagan Akun Standar masing-masing secara terpisah yaitu pajak hotel, pajak restoran, pajak hiburan, pajak penerangan jalan dan pajak parkir sedangkan pada tahun 2024 semua pajak tersebut digabungkan menjadi satu akun yaitu Pajak Barang dan Jasa Tertentu (PBJT). Berikut disajikan tabel penerimaan pajak daerah Tahun 2023 masih menggunakan Bagan Akun Standar masing-masing secara terpisah.

Tabel 52. Pajak Daerah Tahun 2023, Pada Tahun 2024 Nomenklatur Menjadi PBJT

No	Uraian	Tahun 2024				Realisasi 2023	Kenaikan/ (Penurunan)	
		Anggaran	Realisasi		Lebih/(Kurang)			
		(Rp)	(Rp)	(%)	(Rp)	(Rp)	(Rp)	(%)
(1)	(2)	(3)	(4)	(5=4/3)	(6=4-3)	(7)	(8=4-7)	(9=8/7)
1.	Pajak Hotel	0,00	0,00	0,00	0,00	153.554.250,00	(153.554.250,00)	(100,00)
2.	Pajak Restoran	0,00	0,00	0,00	0,00	1.712.757.842,00	(1.712.757.842,00)	(100,00)
3.	Pajak Hiburan	0,00	0,00	0,00	0,00	5.000.000,00	(5.000.000,00)	(100,00)
4.	Pajak Penerangan Jalan	0,00	0,00	0,00	0,00	7.653.132.882,00	(7.653.132.882,00)	(100,00)
5.	Pajak Parkir	0,00	0,00	0,00	0,00	104.350.000,00	(104.350.000,00)	(100,00)
Jumlah		**0,00**	**0,00**	**0,00**	**0,00**	**9.628.794.974,00**	**(9.628.794.974,00)**	**(100,00)**

a) PBJT - Makanan dan / atau Minuman

Penjualan dan/atau penyerahan makanan dan/atau minuman meliputi makanan dan/atau minuman yang disediakan oleh:

1) Restoran yang paling sedikit menyediakan layanan penyajian Makanan dan/atau Minuman berupa meja, kursi, dan/atau peralatan makan dan minuman.
2) Penyedia jasa boga atau katering yang, melakukan
   - Proses penyediaan bahan baku dan bahan setengah jadi, pembuatan, penyimpanan, serta penyajian berdasarkan pesanan;

- Penyajian di lokasi yang diinginkan oleh pemesan dan berbeda dengan lokasi dimana proses pembuatan dan penyimapanan dilakukan
- Penyajian dilakukan dengan tanpa peralatan dan petugasnya.

Dikecualikan dari objek PBJT yaitu penyerahan makanan dan/atau minuman :

1) Dengan peredaran usaha tidak melebihan Rp100.000,00 (seratus ribu rupiah) perhari
2) Dilakukan oleh toko swalayan dan sejenisnya yang tidak semata-mata menjual makanan dan/ atau minuman
3) Dilakukan oleh pabrik makanan dan/ atau minuman
4) Disediakan oleh penyedia fasilitas yang kegiatan usaha utamanya menyediakan pelayanan jasa menunggu pesawat (lounge) pada bandar udara.

Berikut disajikan PBJT – Makanan dan/atau Minuman tahun 2024 serta Pajak Restoran tahun 2023 yang pada tahun 2024 telah disatukan menjadi PBJT – Makanan dan/atau Minuman.

Tabel 53. PBJT – Makanan dan/atau Minuman Tahun 2024 dan 2023

No	Uraian	Tahun 2024				Realisasi 2023	Kenaikan/ (Penurunan)	
		Anggaran	Realisasi		Lebih/(Kurang)			
		(Rp)	(Rp)	(%)	(Rp)	(Rp)	(Rp)	(%)
(1)	(2)	(3)	(4)	(5=4/3)	(6=4-3)	(7)	(8=4-7)	(9=8/7)
1.	PBJT Restoran	2.019.067.241,00	1.785.079.227,00	88,41	(233.988.014,00)	0,00	1.785.079.227,00	∞
2.	Pajak Restoran	0,00	0,00	0,00	0,00	1.712.757.842,00	(1.712.757.842,00)	(100,00)
Jumlah		**2.019.067.241,00**	**1.785.079.227,00**	**88,41**	**(233.988.014,00)**	**1.712.757.842,00**	**72.321.385,00**	**4,22**

b) PBJT - Tenaga Listrik

Objek PBJT Tenaga Listrik adalah penggunaan Tenaga Listrik oleh pengguna akhir, yang dikecualikan dari konsumsi Tenaga Listrik tersebut meliputi:

1) Konsumsi Tenaga Listri oleh instansi pemerintah pusat, Pemerintah Daerah dan penyelenggara negara lainnya;
2) Konsumsi Tenaga Listrik pada tempat yang digunakan oleh kedutaan, konsulat, dan perwakilan negara asing berdasarkan asas timbal balik;
3) Konsumsi Tenaga Listrik pada rumah ibadah, panti jompo, panti asuhan, dan panti sosial lainnya yang sejenis
4) Konsumsi Tenaga Listrik yang dihasilkan sendiri dengan kapasitas tertentu yang tidak memerlukan izin dari instansi teknis terkait.

Berikut disajikan PBJT – Tenaga Listrik tahun 2024 serta Pajak Penerangan Jalan tahun 2023 yang pada tahun 2024 telah disatukan menjadi PBJT – Tenaga Listrik.

Tabel 54. PBJT – Tenaga Listrik Tahun 2024 dan 2023

No	Uraian	Tahun 2024				Realisasi 2023	Kenaikan/ (Penurunan)	
		Anggaran	Realisasi		Lebih/(Kurang)			
		(Rp)	(Rp)	(%)	(Rp)	(Rp)	(Rp)	(%)
(1)	(2)	(3)	(4)	(5=4/3)	(6=4-3)	(7)	(8=4-7)	(9=8/7)
1.	PBJT-Konsumsi Tenaga Listrik dari Sumber Lain	7.303.656.751,00	7.431.331.045,00	101,75	127.674.294,00	0,00	7.431.331.045,00	∞
2.	Pajak Penerangan Jalan	0,00	0,00	0,00	0,00	7.653.132.882,00	(7.653.132.882,00)	(100,00)
Jumlah		**7.303.656.751,00**	**7.431.331.045,00**	**101,75**	**127.674.294,00**	**7.653.132.882,00**	**(221.801.837,00)**	**(2,90)**

c) PBJT – Jasa Perhotelan

Jasa Perhotelan meliputi jasa penyediaan akomodasi dan fasilitas penunjangnya, serta penyewaan ruang rapat/pertemuan pada penyedia jasa perhotelan seperti : hotel, hostel, vila, pondok wisata, motel, losmen, wisma pariwisata, pesanggrahan, rumah penginapan (guesthouse, bungalo, resort, cottage), tempat tingal pribadi yang difungsikan sebagai hotel, glamping.

Yang dikecualikan dari Jasa Perhotelan meliputi :

1) Jasa tempat tinggal asrama yang diselenggarakan oleh pemerintah pusat atau pemerintah daerah;
2) Jasa tempat tinggal di rumah sakit, asrama perawat, panti jompo, panti asuhan, dan panti sosial lainnya yang sejenisnya;
3) Jasa tempat tinggal di pusat pendidikan atau kegiatan keagamaan;
4) Jasa biro perjalanan atau perjalanan wisata;
5) Jasa persewaan ruangan untuk diusahakan di hotel

Penerimaan Pajak Hotel terdiri atas 2 (dua) sumber yaitu Pajak Hotel dan Pajak Losmen.

Berikut disajikan PBJT – Jasa Perhotelan tahun 2024 serta Pajak Hotel tahun 2023 yang pada tahun 2024 telah disatukan menjadi PBJT – Jasa Perhotelan.

Tabel 55. PBJT – Jasa Perhotelan Tahun 2024 dan 2023

No	Uraian	Tahun 2024				Realisasi 2023	Kenaikan/ (Penurunan)	
		Anggaran	Realisasi		Lebih/(Kurang)			
		(Rp)	(Rp)	(%)	(Rp)	(Rp)	(Rp)	(%)
(1)	(2)	(3)	(4)	(5=4/3)	(6=4-3)	(7)	(8=4-7)	(9=8/7)
1.	PBJT-Hotel	138.013.100,00	154.354.762,00	111,84	16.341.662,00	0,00	154.354.762,00	∞
2.	PBJT-Losmen	33.960.000,00	19.942.757,00	58,72	(14.017.243,00)	0,00	19.942.757,00	∞
3.	Pajak Hotel	0,00	0,00	0,00	0,00	153.554.250,00	(153.554.250,00)	(100,00)
Jumlah		**171.973.100,00**	**174.297.519,00**	**101,35**	**2.324.419,00**	**153.554.250,00**	**20.743.269,00**	**13,51**

d) PBJT - Jasa Parkir

Jasa Parkir meliputi:
1) Penyediaan atau penyelenggaraan tempat parkir; dan/atau
2) Pelayanan memarkirkan kendaraan (parkir valet).

Yang dikecualikan dari jasa penyediaan tempat parkir meliputi:
1) Jasa tempat parkir yang diselenggarakan oleh pemerintah pusat dan pemerintah daerah;
2) Jasa tempat parkir yang diselenggarakan oleh perkantoran yang hanya digunakan untuk karyawan sendiri;
3) Jasa tempat parkir yang dislenggarakan oleh kedutaan, konsulat dan perwakilan negara asing dengan asas timbal balik.

Berikut disajikan PBJT – Jasa Parkir tahun 2024 serta Pajak Hotel tahun 2023 yang pada tahun 2024 telah disatukan dengan PBJT – Jasa Perhotelan.

Tabel 56. PBJT – Jasa Parkir Tahun 2024 dan 2023

No	Uraian	Tahun 2024				Realisasi 2023	Kenaikan/ (Penurunan)	
		Anggaran	Realisasi		Lebih/(Kurang)			
		(Rp)	(Rp)	(%)	(Rp)	(Rp)	(Rp)	(%)
(1)	(2)	(3)	(4)	(5=4/3)	(6=4-3)	(7)	(8=4-7)	(9=8/7)
1.	PBJT-Penyediaan atau Penyelenggaraan Tempat Parkir	112.200.000,00	109.850.000,00	97,91	(2.350.000,00)	0,00	109.850.000,00	∞
2.	Pajak Parkir	0,00	0,00	0,00	0,00	104.350.000,00	(104.350.000,00)	(100,00)
Jumlah		**112.200.000,00**	**109.850.000,00**	**97,91**	**(2.350.000,00)**	**104.350.000,00**	**5.500.000,00**	**5,27**

e) PBJT - Jasa Kesenian dan Hiburan

Jasa Kesenian dan Hiburan meliputi:
1) Tontonan film atau bentuk tontotan atau bentuk tontonan audio visual lainnya yang dipertontonkan secara langsung di suatu lokasi tertentu;
2) Pergelaran kesenian, musik, tari, dan/ atau busana;
3) Kontes kecantikan;
4) Kontes binaraga;
5) Pameran;
6) Pertunjukan sirkus, akrobat, dan sulap;
7) Pacuan kuda dan perlombaan kendaraan bermotor;
8) Permainan ketangkasan;
9) Olahraga permainan dengan menggunakan tempat/ruang dan / atau peralatan dan perlengkapan untuk olahraga dan kebugaran;
10) Rekreasi wahana air, wahan ekologi, wahan pendidikan, wahana budaya, wahana salju, wahan permainan, pemancingan, agrowisata, dan kebun binatang;
11) Panti pijat dan pijat refleksi; dan
12) Diskotek, karaoke, kelab malam, bar, dan mandi uap/spa

Yang dikecualikan dari Jasa Kesenian dan Hiburan yakni jasa kesenian dan hiburan yang semata-mata untuk:
1) Promosi budaya tradisional dengan tidak dipungut bayar; dan/atau
2) Kegiatan pelayanan masyarakat dengan tidak dipungut bayaran.

Subjek PBJT adalah konsumen barang dan jasa tertentu, Wajib PBJT adalah orang pribadi atau Badan yang melakukan penjualan, penyerahan, dan/atau konsumsi Barang dan Jasa Tertentu.

Dasar pengenaan PBJT yaitu jumlah yang dibayarkan oleh konsumen barang atau jasa tertentu, meliputi:

a. Jumlah pembayaran yang diterima oleh penyedia makanan dan / atau minuman untuk PBJT atas makan dan/atau minuman;
b. Nilai jual Tenaga Listrik untuk PBJT atas Tenaga Listrik;
c. Jumlah pembayaran kepada penyedia jasa perhotelan untuk PBJT atas Jasa perhotelan
d. Jumlah pembayara kepada penyedia atau penyelenggara tempat parkir dan/atau penyeida layanan memarkirkan kendaraan untuk PBJT atas Jasa Parkir;
e. Jumlah pembayaran yang diterima oleh penyelenggara jasa kesenian dan hiburan untuk PBJT atas Jasa Kesenian dan Hiburan.

Tarif PBJT ditetapkan sebesar 10% (sepuluh persen), khsusus tarif PBJT atas jasa hiburan pada diskotek, karaoke, kelab malam, bar, dan mandi uap/spa ditetapkan sebesar 40% (empat puluh persen), tarif PBJT atas tenaga listrik terdiri atas : a) konsusmi Tenaga Listrik dari sumber lain oleh industri, pertambangan minyak bumi dan gas alam sebesar 3% (tiga persen), b) konsumsi tenaga listrik yang dihasilkan sendiri sebeser 1,5% (satu koma lima persen).

Besaran Pokok PBJT yang terutang dihitung dengan cara mengalikan dasar pengenaan PBJT dengan tarif PBJT.

Saat terutangnya PBJT ditetapkan pada saat:

a. Pembayaran atau penyerahan atas makanan dan/atau minuman untuk PBJT atas makanan dan/atau minuman
b. Konsumsi atau pembayaran atas tenaga listrik untuk PBJT atas Tenaga Listrik
c. Pembayaran atau penyerahan atas jasa perhotelan untuk PBJT atas jasa perhotelan
d. Pembayaran atau penyerahan atas jasa penyediaan tempat parkir untuk PBJT atas jasa parkir
e. Pembayaran atau penyerahan atas jasa kesenian dan hiburan untuk PBJT atas jasa kesenian dan hiburan.

Berikut disajikan PBJT - Jasa Kesenian dan Hiburan tahun 2024 serta Pajak Hiburan tahun 2023 yang pada tahun 2024 telah disatukan menjadi PBJT – Jasa Jasa Kesenian dan Hiburan.

Tabel 57. PBJT - Jasa Kesenian dan Hiburan Tahun 2024 dan 2023

No	Uraian	Tahun 2024				Realisasi 2023	Kenaikan/ (Penurunan)	
		Anggaran	Realisasi		Lebih/(Kurang)			
		(Rp)	(Rp)	(%)	(Rp)	(Rp)	(Rp)	(%)
(1)	(2)	(3)	(4)	(5=4/3)	(6=4-3)	(7)	(8=4-7)	(9=8/7)
1.	PBJT-Pergelaran Kesenian, Musik, Tari, dan/atau Busana	7.000.000,00	9.000.000,00	128,57	2.000.000,00	0,00	9.000.000,00	∞
2.	Pajak Hiburan	0,00	0,00	0,00	0,00	5.000.000,00	(5.000.000,00)	(100,00)
Jumlah		**7.000.000,00**	**9.000.000,00**	**128,57**	**2.000.000,00**	**5.000.000,00**	**4.000.000,00**	**80,00**

5.1.1.1.2. Retribusi Daerah

Retribusi Daerah merupakan PAD yang tarifnya ditetapkan melalui Peraturan Daerah Kabupaten Lampung Barat Nomor 1 Tahun 2024 tentang Pajak Daerah dan Retribusi Daerah (PDRD).

Realisasi Retribusi Daerah sampai dengan akhir Tahun Anggaran 2024 mencapai Rp2.166.946.349,00 atau 91,94% dari target Retribusi Daerah Tahun 2024 sebesar Rp2.356.824.872,00, dengan demikian realisasi penerimaan tidak mencapai target sebesar (Rp189.878.523,00) atau (8,06%). Apabila realisasi Retribusi Daerah Tahun 2024 dibandingkan dengan realisasi tahun 2023 yang jumlahnya tercatat sebesar Rp2.305.628.800,00 mengalami penurunan sebesar (Rp138.682.451,00) atau (6,01%).

Berikut disajikan rincian data realisasi penerimaan Retribusi Daerah Tahun Anggaran 2024 sebagaimana tersaji pada tabel berikut.

Tabel 58. Retribusi Daerah TA 2024 dan 2023

No	Uraian	Tahun 2024				Realisasi 2023	Kenaikan/ (Penurunan)	
		Anggaran	Realisasi		Lebih/(Kurang)			
		(Rp)	(Rp)	(%)	(Rp)	(Rp)	(Rp)	(%)
(1)	(2)	(3)	(4)	(5=4/3)	(6=4-3)	(7)	(8=4-7)	(9=8/7)
1	Retribusi Jasa Umum	595.572.172,00	478.126.572,00	80,28	(117.445.600,00)	844.193.272,00	(366.066.700,00)	(43,36)
2	Retribusi Jasa Usaha	1.561.252.700,00	1.484.404.800,00	95,08	(76.847.900,00)	1.236.243.800,00	248.161.000,00	20,07
3	Retribusi Perizinan Tertentu	200.000.000,00	204.414.977,00	102,21	4.414.977,00	225.191.728,00	(20.776.751,00)	(9,23)
Jumlah		**2.356.824.872,00**	**2.166.946.349,00**	**91,94**	**(189.878.523,00)**	**2.305.628.800,00**	**(138.682.451,00)**	**(6,01)**

Penjelasan lebih lanjut mengenai rincian realisasi per jenis pelayanan Retribusi Daerah Tahun Anggaran 2024 adalah sebagai berikut:

5.1.1.1.2.1. Retribusi Jasa Umum

Retribusi Jasa Umum adalah retribusi yang dikenakan pada orang pribadi atau badan yang menggunakan/menikmati pelayanan jasa umum. Adapun obyeknya adalah pelayanan yang disediakan atau

diberikan Pemerintah Daerah untuk tujuan kepentingan dan kemanfaatan umum serta dapat dinikmati oleh orang pribadi atau badan. Dasar hukum pemungutan Retribusi Jasa Umum pasal 1 Peraturan Daerah Kabupaten Lampung Barat Nomor 1 Tahun 2024 tentang Pajak Daerah dan Retribusi Daerah (PDRD).

Realisasi Retribusi Jasa Umum sampai dengan akhir Tahun Anggaran 2024 mencapai Rp478.126.572,00 atau 80,28% dari target sebesar Rp595.572.172,00, dengan demikian realisasi penerimaan Retribusi Jasa Umum tidak mencapai target sebesar (Rp117.445.600,00) atau (19,72%). Apabila realisasi Retribusi tersebut dibandingkan dengan realisasi Retribusi Jasa Umum Tahun Anggaran 2023 yang jumlahnya tercatat Rp844.193.272,00 terlihat penerimaan Retribusi Jasa Umum di tahun 2024 mengalami penurunan sebesar (Rp366.066.700,00) atau (43,36%).

Berikut disajikan rincian realisasi penerimaan Retribusi Jasa Umum Tahun Anggaran 2024 pada tabel berikut.

Tabel 59. Retribusi Jasa Umum TA 2024 dan 2023

No	Uraian	Tahun 2024				Realisasi 2023	Kenaikan/ (Penurunan)	
		Anggaran	Realisasi		Lebih/(Kurang)			
		(Rp)	(Rp)	(%)	(Rp)	(Rp)	(Rp)	(%)
(1)	(2)	(3)	(4)	(5=4/3)	(6=4-3)	(7)	(8=4-7)	(9=8/7)
1.	Retr. Pelayanan Persampahan/ Kebersihan	158.844.000,00	149.936.000,00	94,39	(8.908.000,00)	134.608.000,00	15.328.000,00	11,39
2.	Retr. Pelayanan Parkir di tepi jalan umum	144.216.000,00	89.250.000,00	61,89	(54.966.000,00)	75.520.000,00	13.730.000,00	18,18
3.	Retr. Pelayanan Pasar	292.512.172,00	238.940.572,00	81,69	(53.571.600,00)	199.168.972,00	39.771.600,00	19,97
4.	Retr. Pengujian Kendaraan Bermotor	0,00	0,00	0,00	0,00	55.000.000,00	(55.000.000,00)	(100,00)
5.	Retr. Pengolahan Limbah Cair	0,00	0,00	0,00	0,00	1.553.500,00	(1.553.500,00)	(100,00)
6.	Retr. Pelayanan Tera/Tera Ulang	0,00	0,00	0,00	0,00	4.400.000,00	(4.400.000,00)	(100,00)
7.	Retr. Pengendalian Menara Telekomunikasi	0,00	0,00	0,00	0,00	373.942.800,00	(373.942.800,00)	(100,00)
Jumlah		**595.572.172,00**	**478.126.572,00**	**80,28**	**(117.445.600,00)**	**844.193.272,00**	**(366.066.700,00)**	**(43,36)**

Penjelasan lebih lanjut realisasi penerimaan Retribusi Jasa Umum Tahun Anggaran 2024 adalah sebagai berikut:

a. Retribusi Pelayanan Persampahan/Kebersihan

Retribusi Pelayanan Persampahan/Kebersihan merupakan retribusi atas pelayanan kebersihan lingkungan yang diukur berdasarkan luas bangunan, volume sampah, dan jangka waktu pelayanan meliputi pengambilan/pengumpulan sampah dari sumbernya ke lokasi pembuangan sementara, pengangkutan sampah dari sumbernya dan/atau lokasi pembuangan sementara ke lokasi pembuangan/pembuangan akhir sampah, dan penyediaan lokasi pembuangan/pemusnahan akhir sampah dengan memperhatikan biaya pengumpulan sampah, biaya pengangkutan sampah, biaya penampungan sampah, biaya pemusnahan/pengolahan sampah, biaya penyediaan lokasi tempat pembuangan akhir, biaya operasional dan perawatan, kemampuan masyarakat serta aspek keadilan.

Pengelolaan atas retribusi ini dilakukan oleh Dinas Koperasi, UKM, dan Perdagangan dan Dinas Lingkungan Hidup Pemerintah Kabupaten Lampung Barat.

Realisasi Retribusi Pelayanan Persampahan/Kebersihan Tahun 2024 adalah sebesar Rp149.936.000,00 atau 94,39% dari target yang ditetapkan sebesar Rp158.844.000,00, dengan demikian realisasi Retribusi Pelayanan Persampahan/Kebersihan tidak mencapai target sebesar (Rp8.908.000,00) atau (5,61%). Realisasi tersebut mengalami peningkatan sebesar Rp15.328.000,00 atau 11,39% jika dibandingkan dengan realisasi Retribusi Pelayanan Persampahan/Kebersihan Tahun 2023 sebesar Rp134.608.000,00.

Langkah-langkah dan upaya yang dilakukan untuk mendorong pencapaian target penerimaan retribusi ini antara lain:
1) Melakukan perbaikan tatakelola pemungutan dan pembayaran retribusi persampahan.
2) Melakukan sosialisasi pelayanan dan pemungutan retribusi persampahan.
3) Melakukan intensifikasi dengan penambahan jumlah pelanggan yang mendapatkan pelayanan persampahan.
4) Melakukan penagihan secara berkala kepada pelanggan.

Beberapa kendala yang dihadapi dalam pengelolaannya, antara lain:
1) Kesadaran wajib retribusi untuk melakukan pengelolaan sampah dan pembayaran retribusi persampahan yang masih perlu ditingkatkan.
2) Terbatasnya biaya operasional sehingga pelayanan kepada pelanggan kurang maksimal
3) Kurangnya tong sampah yang disediakan Pemerintah Daerah Kabupaten Lampung Barat, sehingga banyak pelanggan yang enggan melakukan pembayaran.

b. Retribusi Pelayanan Parkir di Tepi Jalan Umum

Retribusi Pelayanan Parkir di Tepi Jalan Umum dipungut atas pelayanan penyediaan tempat parkir ditepi jalan umum yang ditentukan dan/atau diselenggarakan oleh Pemerintah Daerah sesuai dengan ketentuan peraturan

perundang-undangan. Tingkat penggunaan jasa pelayanan parkir di tepi jalan umum diukur berdasarkan jenis kendaraan dalam setiap kali pemakaian tempat parkir.

Pengelolaan atas retribusi ini dilakukan oleh Dinas Perhubungan Pemerintah Kabupaten Lampung Barat.

Realisasi Pelayanan Parkir di Tepi Jalan Umum Tahun 2024 adalah sebesar Rp89.250.000,00 atau 61,89% dari target yang ditetapkan sebesar Rp144.216.000,00, dengan demikian realisasi Pajak Parkir di Tepi Jalan Umum tidak mencapai target sebesar (Rp54.966.000,00) atau (38,11%). Realisasi tersebut mengalami peningkatan sebesar Rp13.730.000,00 atau 18,18% jika dibandingkan dengan realisasi Retribusi Pelayanan Pasar Tahun 2023 sebesar Rp75.520.000,00.

Langkah-langkah dan upaya yang dilakukan untuk mendorong pencapaian target penerimaan retribusi ini antara lain:
1) Melakukan penambahan obyek yang menjadi lokasi retribusi parkir tepi jalan umum.
2) Perbaikan tatakelola pemungutan dan pembayaran retribusi parkir tepi jalan umum.
3) Intensifikasi pemungutan retribusi parkir tepi jalan umum, khususnya pada obyek retribusi yang dianggap potensial.

Beberapa kendala yang dihadapi dalam pengelolaannya, antara lain:
1) Berkurangnya area parkir tepi jalan umum, khususnya di wilayah sekitar pasar pemda yang banyak digunakan untuk berdagang.
2) Keterbatasan jumlah petugas parkir yang bertugas melakukan pemungutan retribusi parkir tepi jalan umum.
3) Tatakelola sistem pemungutan retribusi parkir tepi jalan umum masih perlu ditingkatkan.

c. Retribusi Pelayanan Pasar

Retribusi Pelayanan Pasar merupakan retribusi atas penyediaan pelayanan pasar yang diselenggarakan oleh Pemerintah Daerah yang meliputi penyediaan fasilitas pasar tradisional/sederhana, berupa pelataran atau amparan, los, kios yang dikelola Pemerintah Daerah dikecualikan pada pelayanan fasilitas pasar yang dikelola oleh BUMN, BUMD dan pihak swasta. Retribusi Pelayanan Pasar ini dipungut berdasarkan luas pemakaian fasilitas pasar dan tipe pasar dengan tarif yang telah ditetapkan dalam Peraturan Daerah meliputi pasar tipe A, B, C dan D.

Pengelolaan atas retribusi ini dilakukan oleh Dinas Koperasi, UKM, dan Perdagangan Pemerintah Kabupaten Lampung Barat.

Realisasi Retribusi Pelayanan Pasar Tahun 2024 adalah sebesar Rp238.940.572,00 atau 81,69% dari target yang ditetapkan sebesar Rp292.512.172,00, dengan demikian realisasi Retribusi Pelayanan Pasar tidak mencapai target sebesar (Rp53.571.600,00) atau (18,31%). Realisasi tersebut mengalami kenaikan sebesar Rp39.771.600,00 atau 19,97% jika dibandingkan dengan realisasi Retribusi Pelayanan Pasar Tahun 2023 sebesar Rp199.168.972,00.

Penerimaan Retribusi Pelayanan Pasar terdiri atas 3 (tiga) sumber yaitu Retribusi Pelataran, Retribusi Los, dan Retribusi Kios sebagaimana dijelaskan berikut.

a) Retribusi Pelataran

Penerimaan Retribusi Pelayanan Pasar bersumber dari Pelataran di Kabupaten Lampung Barat Tahun Anggaran 2024 realisasi sebesar Rp50.164.000,00 dari anggaran sebesar Rp52.800.000,00 mencapai 95,01%, jika dibandingkan dengan Realisasi tahun 2023 sebesar Rp35.648.000,00 mengalami peningkatan sebesar Rp14.516.000,00 atau 40,72% ditampilkan pada tabel berikut.

Tabel 60. Retribusi Pelataran TA 2024 dan 2023

No	Uraian	Tahun 2024				Realisasi 2023	Kenaikan/ (Penurunan)	
		Anggaran	Realisasi		Lebih/(Kurang)			
		(Rp)	(Rp)	(%)	(Rp)	(Rp)	(Rp)	(%)
(1)	(2)	(3)	(4)	(5=4/3)	(6=4-3)	(7)	(8=4-7)	(9=8/7)
1.	Retribusi Pelataran	52.800.000,00	50.164.000,00	95,01	(2.636.000,00)	35.648.000,00	14.516.000,00	40,72
Jumlah		**52.800.000,00**	**50.164.000,00**	**95,01**	**(2.636.000,00)**	**35.648.000,00**	**14.516.000,00**	**40,72**

b) Retribusi Los

Penerimaan Retribusi Pelayanan Pasar bersumber dari Los di Kabupaten Lampung Barat Tahun Anggaran 2024 realisasi sebesar Rp139.347.200,00 dari anggaran sebesar Rp167.251.200,00 mencapai 83,32%, jika dibandingkan dengan Realisasi tahun 2023 sebesar Rp111.176.800,00 mengalami peningkatan sebesar Rp28.170.400,00 atau 25,34%, ditampilkan pada tabel berikut.

Tabel 61. Retribusi Los TA 2024 dan 2023

No	Uraian	Tahun 2024				Realisasi 2023	Kenaikan/ (Penurunan)	
		Anggaran	Realisasi		Lebih/(Kurang)			
		(Rp)	(Rp)	(%)	(Rp)	(Rp)	(Rp)	(%)
(1)	(2)	(3)	(4)	(5=4/3)	(6=4-3)	(7)	(8=4-7)	(9=8/7)
1.	Retribusi Los	167.251.200,00	139.347.200,00	83,32	(27.904.000,00)	111.176.800,00	28.170.400,00	25,34
Jumlah		**167.251.200,00**	**139.347.200,00**	**83,32**	**(27.904.000,00)**	**111.176.800,00**	**28.170.400,00**	**25,34**

c) Retribusi Kios

Penerimaan Retribusi Pelayanan Pasar bersumber dari Kios di Kabupaten Lampung Barat Tahun Anggaran 2024 realisasi sebesar Rp49.429.372,00 dari anggaran sebesar Rp72.460.972,00 mencapai 68,22%, jika dibandingkan dengan Realisasi tahun 2023 sebesar Rp52.344.172,00 atau tidak mengalami penurunan sebesar (Rp2.914.800,00) atau (5,57%), ditampilkan pada tabel berikut.

Tabel 62. Retribusi Kios TA 2024 dan 2023

No	Uraian	Tahun 2024				Realisasi 2023	Kenaikan/ (Penurunan)	
		Anggaran	Realisasi		Lebih/(Kurang)			
		(Rp)	(Rp)	(%)	(Rp)	(Rp)	(Rp)	(%)
(1)	(2)	(3)	(4)	(5=4/3)	(6=4-3)	(7)	(8=4-7)	(9=8/7)
1.	Retribusi Kios	72.460.972,00	49.429.372,00	68,22	(23.031.600,00)	52.344.172,00	(2.914.800,00)	(5,57)
Jumlah		**72.460.972,00**	**49.429.372,00**	**68,22**	**(23.031.600,00)**	**52.344.172,00**	**(2.914.800,00)**	**(5,57)**

Langkah-langkah dan upaya yang dilakukan untuk mendorong pencapaian target penerimaan retribusi ini antara lain:

1) Intensifikasi pemungutan retribusi kepada wajib retribusi.
2) Monitoring dan evaluasi secara berkala kepada petugas pemungut retribusi untuk memastikan target yang telah ditetapkan dapat tercapai.

Dalam proses pemungutan Retribusi Pelayanan Pasar terdapat beberapa kendala yang dihadapi dalam pengelolaannya, antara lain:

1) Jumlah wajib retribusi pelayanan pasar yang mulai banyak berkurang, hal ini disebabkan karena banyak pedagang lebih memilih berdagang menggunakan kendaraan bak terbuka.
2) Pengunjung pasar pemda banyak berkurang, sehingga mengurangi antusiasme para pedagang dalam berdagang. Para pedagang cenderung hanya berdagang pada hari-hari tertentu yang mereka anggap menjanjikan.
3) Tatakelola pemungutan retribusi pelayanan pasar perlu ada perbaikan, sehingga tingkat kepercayaan masyarakat meningkat.

Dengan adanya UU Nomor 1 Tahun 2022 tentang Hubungan Keuangan Pusat dan Daerah mencabut UU No. 28 Tahun 2009 tentang Pajak Daerah dan Retribusi Daerah berikut item pendapatan retribusi jasa umum yang dihapuskan antara lain Retribusi Pengujian Kendaraan Bermotor, Pengolahan Limbah Cair, Pelayanan Tera/ Tera Ulang, dan Pengendalian Menara Telekomunikasi, disajikan berikut ini.

d. Retribusi Pengujian Kendaraan Bermotor

Pada Tahun Anggaran 2024 Kabupaten Lampung Barat tidak memiliki anggaran dan realisasi retribusi Pengujian Kendaraan Bermotor. Realisasi tersebut mengalami penurunan sebesar (Rp55.000.000,00) atau (100,00%) jika dibandingkan dengan realisasi Retribusi Pengujian Kendaraan Bermotor Tahun 2023 sebesar Rp55.000.000,00. Ditampilkan pada tabel berikut.

Tabel 63. Retribusi Pengujian Kendaraan Bermotor (KB) TA 2024 dan 2023

No	Uraian	Tahun 2024				Realisasi 2023	Kenaikan/ (Penurunan)	
		Anggaran	Realisasi		Lebih/(Kurang)			
		(Rp)	(Rp)	(%)	(Rp)	(Rp)	(Rp)	(%)
(1)	(2)	(3)	(4)	(5=4/3)	(6=4-3)	(7)	(8=4-7)	(9=8/7)
1.	Retribusi Pengujian KB	0,00	0,00	0,00	0,00	55.000.000,00	(55.000.000,00)	(100,00)
Jumlah		**0,00**		**0,00**	**0,00**	**55.000.000,00**	**(55.000.000,00)**	**(100,00)**

e. Retribusi Pengolahan Limbah Cair

Pada Tahun Anggaran 2024 Kabupaten Lampung Barat tidak memiliki anggaran dan realisasi retribusi Pengolahan Limbah Cair. Realisasi tersebut mengalami penurunan sebesar (Rp1.553.500,00) atau (100,00%) jika dibandingkan dengan realisasi Retribusi Pelayanan Tera / Tera Ulang Tahun 2023 sebesar Rp1.553.500,00. Ditampilkan pada tabel berikut.

Tabel 64. Retribusi Pengelolaan Limbah Cair TA 2024 dan 2023

No	Uraian	Tahun 2024				Realisasi 2023	Kenaikan/ (Penurunan)	
		Anggaran	Realisasi		Lebih/(Kurang)			
		(Rp)	(Rp)	(%)	(Rp)	(Rp)	(Rp)	(%)
(1)	(2)	(3)	(4)	(5=4/3)	(6=4-3)	(7)	(8=4-7)	(9=8/7)
1.	Retribusi Pengelolaan Limbah Cair	0,00	0,00	0,00	0,00	1.553.500,00	(1.553.500,00)	(100,00)
Jumlah		**0,00**		**0,00**	**0,00**	**1.553.500,00**	**(1.553.500,00)**	**(100,00)**

f. Retribusi Pelayanan Tera/Tera Ulang

Pada Tahun Anggaran 2024 Kabupaten Lampung Barat tidak memiliki anggaran dan realisasi retribusi Pelayanan Tera/Tera Ulang. Realisasi tersebut mengalami penurunan sebesar (Rp4.400.000,00) atau (100,00%) jika dibandingkan dengan realisasi Retribusi Pelayanan Tera / Tera Ulang Tahun 2023 sebesar Rp4.400.000,00. Ditampilkan pada tabel berikut.

Tabel 65. Retribusi Pelayanan Tera/ Tera Ulang TA 2024 dan 2023

No	Uraian	Tahun 2024				Realisasi 2023	Kenaikan/ (Penurunan)	
		Anggaran	Realisasi		Lebih/(Kurang)			
		(Rp)	(Rp)	(%)	(Rp)	(Rp)	(Rp)	(%)
(1)	(2)	(3)	(4)	(5=4/3)	(6=4-3)	(7)	(8=4-7)	(9=8/7)
1.	Retribusi Pelayanan Tera/ Tera Ulang	0,00	0,00	0,00	0,00	4.400.000,00	(4.400.000,00)	(100,00)
Jumlah		**0,00**		**0,00**	**0,00**	**4.400.000,00**	**(4.400.000,00)**	**(100,00)**

g. Retribusi Pengendalian Menara Telekomunikasi

Pada Tahun Anggaran 2024 Kabupaten Lampung Barat tidak memiliki anggaran dan realisasi retribusi Pengendalian Menara Telekomunikasi. Realisasi tersebut mengalami penurunan sebesar (Rp373.942.800,00) atau (100,00%) jika dibandingkan dengan realisasi Retribusi Pengendalian Menara Telekomunikasi Tahun 2023 sebesar Rp373.942.800,00. Ditampilkan pada tabel berikut.

Tabel 66. Retribusi Pengendalian Menara Telekomunikasi TA 2024 dan 2023

No	Uraian	Tahun 2024				Realisasi 2023	Kenaikan/ (Penurunan)	
		Anggaran	Realisasi		Lebih/(Kurang)			
		(Rp)	(Rp)	(%)	(Rp)	(Rp)	(Rp)	(%)
(1)	(2)	(3)	(4)	(5=4/3)	(6=4-3)	(7)	(8=4-7)	(9=8/7)
1.	Retribusi Pengendalian Menara Telekomunikasi	0,00	0,00	0,00	0,00	373.942.800,00	(373.942.800,00)	(100,00)
Jumlah		**0,00**		**0,00**	**0,00**	**373.942.800,00**	**(373.942.800,00)**	**(100,00)**

Berikut disajikan rincian realisasi penerimaan Retribusi Jasa Umum Per Perangkat Daerah Tahun Anggaran 2024 pada tabel dibawah ini.

Tabel 67. Rincian Retribusi Jasa Umum per Perangkat Daerah TA 2024 dan 2023

No	Uraian	Tahun 2024				Realisasi 2023	Kenaikan/ (Penurunan)	
		Anggaran	Realisasi		Lebih/(Kurang)			
		(Rp)	(Rp)	(%)	(Rp)	(Rp)	(Rp)	(%)
(1)	(2)	(3)	(4)	(5=4/3)	(6=4-3)	(7)	(8=4-7)	(9=8/7)
1.	**Dinas Perhubungan**							
	Pelayanan Parkir di Tepi Jalan Umum	144.216.000,00	89.250.000,00	61,89	(54.966.000,00)	75.520.000,00	13.730.000,00	18,18
	Pengujian Kendaraan Bermotor	0,00	0,00	∞	0,00	55.000.000,00	(55.000.000,00)	(100,00)
	Jumlah	**144.216.000,00**	**89.250.000,00**	**61,89**	**(54.966.000,00)**	**130.520.000,00**	**(41.270.000,00)**	**(31,62)**
2.	**Dinas Komunikasi dan Informatika**							
	Retr. Pengawasan & Pengendalian Menara Telekomunikasi	0,00	0,00	∞	0,00	373.942.800,00	(373.942.800,00)	(100,00)
	Jumlah	**0,00**	**0,00**	**∞**	**0,00**	**373.942.800,00**	**(373.942.800,00)**	**(100,00)**
3.	**Dinas Lingkungan Hidup**							
	Pelayanan Persampahan/ Kebersihan	106.044.000,00	106.080.000,00	100,03	36.000,00	100.060.000,00	6.020.000,00	6,02
	Retr. Rumah Tangga	0,00	0,00	∞	0,00	1.553.500,00	(1.553.500,00)	(100,00)
	Jumlah	**106.044.000,00**	**106.080.000,00**	**100,03**	**36.000,00**	**101.613.500,00**	**4.466.500,00**	**4,40**
4.	**Dinas Koperasi, UKM, & Perdagangan**							
	Retr. Pengujian Alat-alat Ukur, Timbang, dan Perlengkapan	0,00	0,00	∞	0,00	4.400.000,00	(4.400.000,00)	(100,00)
	Retr. Pelayanan Persampahan/Kebersihan	52.800.000,00	43.856.000,00	83,06	(8.944.000,00)	34.548.000,00	9.308.000,00	26,94

No	Uraian	Tahun 2024				Realisasi 2023	Kenaikan/ (Penurunan)	
		Anggaran	Realisasi		Lebih/(Kurang)			
		(Rp)	(Rp)	(%)	(Rp)	(Rp)	(Rp)	(%)
	Retr. Pelayanan Pasar	292.512.172,00	238.940.572,00	81,69	(53.571.600,00)	199.168.972,00	39.771.600,00	19,97
	Jumlah	**345.312.172,00**	**282.796.572,00**	**81,90**	**(62.515.600,00)**	**238.116.972,00**	**44.679.600,00**	**18,76**
Jumlah Keseluruhan		**595.572.172,00**	**478.126.572,00**	**80,28**	**(117.445.600,00)**	**844.193.272,00**	**(366.066.700,00)**	**(43,36)**

5.1.1.1.2.2. Retribusi Jasa Usaha

Subyek Retribusi Jasa Usaha adalah orang pribadi atau badan yang menggunakan/menikmati pelayanan jasa usaha, sedangkan yang menjadi objeknya adalah pelayanan yang disediakan oleh pemerintah daerah dengan menganut prinsip komersil meliputi pelayanan dengan menggunakan/memanfaatkan kekayaan daerah yang belum dimanfaatkan secara optimal. Dasar hukum penarikan Retribusi Jasa Usaha ini adalah Perda Nomor 1 Tahun 2024 tentang Pajak Daerah dan Retribusi Daerah (PDRD).

Realisasi Retribusi Jasa Usaha sampai dengan akhir Tahun Anggaran 2024 mencapai Rp1.484.404.800,00 atau 95,08% dari target sebesar Rp1.561.252.700,00, dengan demikian realisasi penerimaan Retribusi Jasa Usaha tidak mencapai target sebesar (Rp76.847.900,00) atau (4,92%). Apabila realisasi Retribusi tersebut dibandingkan dengan realisasi Retribusi Jasa Usaha Tahun Anggaran 2023 yang jumlahnya tercatat Rp1.236.243.800,00 terlihat penerimaan Retribusi Jasa Usaha di tahun 2024 mengalami peningkatan sebesar Rp248.161.000,00 atau 20,07%.

Berikut disajikan rincian realisasi penerimaan Retribusi Jasa Usaha Tahun Anggaran 2024 pada tabel berikut.

Tabel 68. Retribusi Jasa Usaha TA 2024 dan 2023

No	Uraian	Tahun 2024				Realisasi 2023	Kenaikan/ (Penurunan)	
		Anggaran	Realisasi		Lebih/(Kurang)			
		(Rp)	(Rp)	(%)	(Rp)	(Rp)	(Rp)	(%)
(1)	(2)	(3)	(4)	(5=4/3)	(6=4-3)	(7)	(8=4-7)	(9=8/7)
1.	Retribusi Pemakaian Kekayaan Daerah	788.595.000,00	768.997.500,00	97,51	(19.597.500,00)	574.939.500,00	194.058.000,00	33,75
2.	Retribusi Pasar Grosir dan/atau Pertokoan	359.400.000,00	349.280.000,00	97,18	(10.120.000,00)	369.046.400,00	(19.766.400,00)	(5,36)
3.	Retribusi Terminal	0,00	0,00	0,00	0,00	6.300.000,00	(6.300.000,00)	(100,00)
4.	Retribusi Tempat Khusus Parkir	33.468.000,00	10.700.000,00	31,97	(22.768.000,00)	25.348.000,00	(14.648.000,00)	(57,79)
5.	Retribusi Tempat Penginapan/ Pesanggrahan/Vila	160.000.000,00	124.118.500,00	77,57	(35.881.500,00)	88.894.000,00	35.224.500,00	39,63
6.	Retribusi Rumah Potong Hewan	5.953.500,00	5.953.500,00	100,00	0,00	5.376.000,00	577.500,00	10,74
7.	Retribusi Tempat Rekreasi dan Olahraga	129.094.000,00	141.636.000,00	109,72	12.542.000,00	79.033.000,00	62.603.000,00	79,21
8.	Retribusi Penjualan Produksi Usaha Daerah	84.742.200,00	83.719.300,00	98,79	(1.022.900,00)	87.306.900,00	(3.587.600,00)	(4,11)
Jumlah		**1.561.252.700,00**	**1.484.404.800,00**	**95,08**	**(76.847.900,00)**	**1.236.243.800,00**	**248.161.000,00**	**20,07**

Penjelasan lebih lanjut realisasi penerimaan Retribusi Jasa Usaha Tahun Anggaran 2024 antara lain sebagai berikut:

a. Retribusi Pemakaian Kekayaan Daerah

Pemanfaatan aset Daerah yang tidak mengganggu penyelenggaraan tugas dan fungsi organisasi Perangkat Daerah dan/atau optimalisasi aset Daerah dengan tidak mengubah status kepemilikan, termasuk pemanfaatan barang milik Daerah sesuai dengan ketentuan peraturan perundang-undangan mengenai barang milik daerah.

Pengelolaan atas retribusi ini dilakukan oleh 13 perangkat daerah yaitu : 1) Dinas Pendidikan dan Kebudayaan; 2) Dinas Kesehatan; 3) Dinas Pekerjaan Umum dan Perumahan Rakyat; 4) Dinas Tenaga Kerja dan Perindustrian; 5) Dinas Perhubungan; 6) Dinas Lingkungan Hidup; 7) Badan Riset dan Inovasi Daerah; 8) Dinas Koperasi, UKM, dan Perdagangan; 9) Dinas Kepemudaan, Olahraga dan Pariwisata; 10) Dinas Perikanan; 11) Dinas Perkebunan dan Peternakan; 12) Badan Pendapatan Daerah; 13) Sekretariat Daerah; 14) Sekretariat Daerah.

Realisasi Retribusi Pemakaian Kekayaan Daerah Tahun 2024 adalah sebesar Rp768.997.500,00 atau 97,51% dari target yang ditetapkan sebesar Rp788.595.000,00, dengan demikian realisasi tersebut tidak mencapai target sebesar (Rp19.597.500,00) atau (2,49%). Realisasi tersebut mengalami peningkatan sebesar Rp194.058.000,00 atau 33,75% jika dibandingkan dengan realisasi Retribusi Pemakaian Kekayaan Daerah Tahun 2023 sebesar Rp574.939.500,00.

Penerimaan Retribusi Pemakaian Kekayaan Daerah terdiri atas 4 (empat) sumber yaitu Penyewaan Tanah dan Bangunan, Penyewaan Tanah, Pemakaian Ruangan, dan Pemakaian Alat sebagaimana dijelaskan berikut.

a) Retribusi Penyewaan Tanah dan Bangunan

Penerimaan Retribusi Pemakaian Kekayaan Daerah bersumber dari Penyewaan Tanah dan Bangunan di Kabupaten Lampung Barat Tahun Anggaran 2024 realisasi sebesar Rp532.950.000,00 dari anggaran sebesar Rp546.750.000,00 atau 97,48%, jika dibandingkan dengan Realisasi tahun 2023 sebesar Rp357.700.000,00 mengalami peningkatan sebesar Rp175.250.000,00 atau 48,99% ditampilkan pada tabel berikut.

Tabel 69. Retribusi Penyewaan Tanah dan Bangunan TA 2024 dan 2023

No	Uraian	Tahun 2024				Realisasi 2023	Kenaikan/ (Penurunan)	
		Anggaran	Realisasi		Lebih/(Kurang)			
		(Rp)	(Rp)	(%)	(Rp)	(Rp)	(Rp)	(%)
(1)	(2)	(3)	(4)	(5=4/3)	(6=4-3)	(7)	(8=4-7)	(9=8/7)
1.	Retribusi Penyewaan Tanah dan Bangunan	546.750.000,00	532.950.000,00	97,48	(13.800.000,00)	357.700.000,00	175.250.000,00	48,99
Jumlah		**546.750.000,00**	**532.950.000,00**	**97,48**	**(13.800.000,00)**	**357.700.000,00**	**175.250.000,00**	**48,99**

b) Retribusi Penyewaan Tanah

Penerimaan Retribusi Pemakaian Kekayaan Daerah bersumber dari Penyewaan Tanah di Kabupaten Lampung Barat Tahun Anggaran 2024 realisasi sebesar Rp69.047.500,00 dari anggaran sebesar Rp72.045.000,00 mencapai 95,84%, jika dibandingkan dengan realisasi tahun 2023 sebesar Rp79.789.500,00 mengalami penurunan sebesar (Rp10.742.000,00) atau (13,46%) ditampilkan pada tabel berikut.

Tabel 70. Retribusi Penyewaan Tanah TA 2024 dan 2023

No	Uraian	Tahun 2024				Realisasi 2023	Kenaikan/ (Penurunan)	
		Anggaran	Realisasi		Lebih/(Kurang)			
		(Rp)	(Rp)	(%)	(Rp)	(Rp)	(Rp)	(%)
(1)	(2)	(3)	(4)	(5=4/3)	(6=4-3)	(7)	(8=4-7)	(9=8/7)
1.	Retribusi Penyewaan Tanah	72.045.000,00	69.047.500,00	95,84	(2.997.500,00)	79.789.500,00	(10.742.000,00)	(13,46)
Jumlah		**72.045.000,00**	**69.047.500,00**	**95,84**	**(2.997.500,00)**	**79.789.500,00**	**(10.742.000,00)**	**(13,46)**

c) Retribusi Pemakaian Ruangan

Penerimaan Retribusi Pemakaian Kekayaan Daerah bersumber dari Pemakaian Ruangan di Kabupaten Lampung Barat Tahun Anggaran 2024 realisasi sebesar Rp63.800.000,00 dari anggaran sebesar Rp66.600.000,00 mencapai 95,80%, jika dibandingkan dengan Realisasi tahun 2023 sebesar Rp34.250.000,00 mengalami peningkatan sebesar Rp29.550.000,00 atau 86,28% ditampilkan pada tabel berikut.

Tabel 71. Retribusi Pemakaian Ruangan TA 2024 dan 2023

No	Uraian	Tahun 2024				Realisasi 2023	Kenaikan/ (Penurunan)	
		Anggaran	Realisasi		Lebih/(Kurang)			
		(Rp)	(Rp)	(%)	(Rp)	(Rp)	(Rp)	(%)
(1)	(2)	(3)	(4)	(5=4/3)	(6=4-3)	(7)	(8=4-7)	(9=8/7)
1.	Retribusi Pemakaian Ruangan	66.600.000,00	63.800.000,00	95,80	(2.800.000,00)	34.250.000,00	29.550.000,00	86,28
Jumlah		**66.600.000,00**	**63.800.000,00**	**95,80**	**(2.800.000,00)**	**34.250.000,00**	**29.550.000,00**	**86,28**

d) Retribusi Pemakaian Alat

Penerimaan Retribusi Pemakaian Kekayaan Daerah bersumber dari Pemakaian Alat di Kabupaten Lampung Barat Tahun Anggaran 2024 realisasi sebesar Rp103.200.000,00 dari anggaran sebesar Rp103.200.000,00 mencapai 100,00%, jika dibandingkan dengan Realisasi tahun 2023 sebesar Rp103.200.000,00 tidak mengalami perubahan realisasi, ditampilkan pada tabel berikut.

Tabel 72. Retribusi Pemakaian Alat TA 2024 dan 2023

No	Uraian	Tahun 2024				Realisasi 2023	Kenaikan/ (Penurunan)	
		Anggaran	Realisasi		Lebih/(Kurang)			
		(Rp)	(Rp)	(%)	(Rp)	(Rp)	(Rp)	(%)
(1)	(2)	(3)	(4)	(5=4/3)	(6=4-3)	(7)	(8=4-7)	(9=8/7)
1.	Retribusi Pemakaian Alat	103.200.000,00	103.200.000,00	100,00	0,00	103.200.000,00	0,00	0,00
Jumlah		**103.200.000,00**	**103.200.000,00**	**100,00**	**0,00**	**103.200.000,00**	**0,00**	**0,00**

Langkah-langkah dan upaya yang dilakukan untuk mendorong pencapaian target penerimaan retribusi ini antara lain:

1) Melakukan pendataan terhadap pemakai kekayaan daerah Kabupaten Lampung Barat.
2) Bekerjasama dengan pengelola gaji untuk melakukan pemungutan retribusi pemakaian kekayaan daerah khususnya penyewaan tanah dan bangunan berupa rumah dinas.

3) Membuat Berita Acara Perjanjian Sewa Menyewa khususnya pemakaian kekayaan daerah berupa tanah, untuk memberikan kepastian hukum penyewaan dan hak atas tanah Pemerintah Daerah Kabupaten Lampung Barat.
4) Mengintensifkan penagihan terhadap retribusi pemakaian kekayaan daerah.
5) Melakukan monitoring dan evaluasi secara berkala terhadap realisasi retribusi pemakaian kekayaan daerah.

Walaupun realisasi Retribusi Pemakaian Kekayaan Daerah mencapai target yang telah ditetapkan, namun masih terdapat beberapa kendala yang dihadapi dalam pengelolaannya, antara lain:
1) Sering terjadi pemindahtanganan pemakai kekayaan daerah yang tidak dilaporkan ke Pemerintah Daerah Kabupaten Lampung Barat.
2) Kurangnya kesadaran pemakai kekayaan daerah untuk melaksanakan kewajibannya.
3) Harga hasil pertanian yang tidak menentu, sehingga menyulitkan penyewa tanah melaksanakan kewajibannya.

b. Retribusi Pasar Grosir/Pertokoan

Penyediaan tempat kegiatan usaha berupa pasar grosir, pertokoan, dan tempat kegiatan usaha lainnya merupakan penyediaan tempat kegiatan usaha berupa fasilitas pasar grosir, dan fasilitas pasar atau pertokoan yang dikontrakkan, serta tempat kegiatan usaha lainnya yang disediakan/ diselenggarakan oleh Pemerintah Daerah. Pengelolaan atas retribusi ini dilakukan oleh Dinas Koperasi, UKM, Perdagangan.

Realisasi Retribusi Pasar Grosir/Pertokoan Tahun 2024 adalah sebesar Rp349.280.000,00 atau 97,18% dari target yang ditetapkan sebesar Rp359.400.000,00, dengan demikian realisasi Retribusi Pasar Grosir/Pertokoan tidak mencapai target sebesar (Rp10.120.000,00) atau (2,82%). Realisasi tersebut mengalami penurunan sebesar (Rp19.766.400,00) atau (5,36%) jika dibandingkan dengan realisasi Retribusi Pasar Grosir/Pertokoan Tahun 2023 sebesar Rp369.046.400,00. ditampilkan pada tabel berikut.

Tabel 73. Retribusi Pasar Grosir / Pertokoan TA 2024 dan 2023

No	Uraian	Tahun 2024				Realisasi 2023	Kenaikan/ (Penurunan)	
		Anggaran	Realisasi		Lebih/(Kurang)			
		(Rp)	(Rp)	(%)	(Rp)	(Rp)	(Rp)	(%)
(1)	(2)	(3)	(4)	(5=4/3)	(6=4-3)	(7)	(8=4-7)	(9=8/7)
1.	Retribusi Pasar Grosir/Pertokoan	359.400.000,00	349.280.000,00	97,18	(10.120.000,00)	369.046.400,00	(19.766.400,00)	(5,36)
Jumlah		**359.400.000,00**	**349.280.000,00**	**97,18**	**(10.120.000,00)**	**369.046.400,00**	**(19.766.400,00)**	**(5,36)**

Langkah-langkah dan upaya yang dilakukan untuk mendorong pencapaian target penerimaan retribusi ini antara lain:
1) Mengintensifkan penagihan kepada wajib retribusi pasar grosir dan pertokoan di Pasar Pemerintah Kabupaten Lampung Barat.
2) Memperbaiki tatakelola pemungutan dan pembayaran retribusi pasar grosir dan pertokoan
3) Memperbaiki struktur tarif penyewaan pasar grosir dan pertokoan dengan memperhatikan kondisi sosial perekonomian masyarakat.
4) Melakukan monitoring dan evaluasi secara berkala atas pemungutan dan pembayaran retribusi pasar grosir/pertokoan.

Walaupun realisasi Retribusi Pasar Grosir/Pertokoan mencapai target yang telah ditetapkan, namun masih terdapat beberapa kendala yang dihadapi dalam pengelolaannya, antara lain:
1) Kondisi sosial ekonomi masyarakat yang belum sepenuhnya pulih, sehingga masih ada wajib retribusi yang kesulitan melakukan pembayaran retribusi sesuai dengan ketentuan.
2) Kondisi pasar Pemerintah Daerah Kabupaten Lampung Barat yang masih membutuhkan perhatian, sehingga ada beberapa los/kios yang tidak berpenghuni.
3) Perlu perbaikan tatakelola pemungutan dan pembayaran retribusi pasar grosir/pertokoan.

c. Retribusi Terminal

Dengan adanya UU Nomor 1 Tahun 2022 tentang Hubungan Keuangan Pusat dan Daerah Retribusi Terminal pada Tahun Anggaran 2024 tidak dipungut lagi.

Pada Tahun Anggaran 2024 Kabupaten Lampung Barat tidak memiliki anggaran dan realisasi atas Retribusi Terminal. Realisasi tersebut mengalami penurunan sebesar (Rp6.300.000,00) atau (100,00%) jika dibandingkan dengan realisasi Retribusi Terminal Tahun 2023 sebesar Rp6.300.000,00. ditampilkan pada tabel berikut.

Tabel 74. Retribusi Terminal TA 2024 dan 2023

No	Uraian	Tahun 2024				Realisasi 2023	Kenaikan/ (Penurunan)	
		Anggaran	Realisasi		Lebih/(Kurang)			
		(Rp)	(Rp)	(%)	(Rp)	(Rp)	(Rp)	(%)
(1)	(2)	(3)	(4)	(5=4/3)	(6=4-3)	(7)	(8=4-7)	(9=8/7)
1.	Retribusi Terminal	0,00	0,00	0,00	0,00	6.300.000,00	(6.300.000,00)	(100,00)
Jumlah		**0,00**	**0,00**	**0,00**	**0,00**	**6.300.000,00**	**(6.300.000,00)**	**(100,00)**

d. Retribusi Tempat Khusus Parkir

Retribusi Tempat Khusus Parkir adalah retribusi sebagai pembayaran atas pelayanan penyediaan tempat khusus parkir yang disediakan dimiliki dan/atau dikelola oleh Pemerintah Daerah, dengan subjek orang pribadi atau Badan, diukur berdasarkan jenis tempat, jenis kendaraan dan jangka waktu penggunaannya. Retribusi ini dipungut oleh Dinas Perhubungan.

Realisasi Tempat Khusus Parkir Tahun 2024 adalah sebesar Rp10.700.000,00 atau 31,97% dari target yang ditetapkan sebesar Rp33.468.000,00, dengan demikian realisasi Retribusi Tempat Khusus Parkir tidak mencapai target sebesar (Rp22.768.000,00) atau (68,03%). Realisasi tersebut mengalami penurunan sebesar (Rp14.648.000,00) atau (57,79%) jika dibandingkan dengan realisasi Retribusi Tempat Khusus Parkir Tahun 2023 sebesar Rp25.348.000,00. Penurunan realisasi ini disebabkan karena adanya penyerahan Terminal Liwa kepada Pemerintah Provinsi Lampung, sehingga Retribusi Tempat Khusus Parkir Terminal Liwa tidak dapat lagi dipungut. Perbandingan realisasi Retribusi Tempat Khusus Parkir Tahun 2024 dan Tahun 2023 ditampilkan pada tabel berikut.

Tabel 75. Retribusi Tempat Khusus Parkir TA 2024 dan 2023

No	Uraian	Tahun 2024				Realisasi 2023	Kenaikan/ (Penurunan)	
		Anggaran	Realisasi		Lebih/(Kurang)			
		(Rp)	(Rp)	(%)	(Rp)	(Rp)	(Rp)	(%)
(1)	(2)	(3)	(4)	(5=4/3)	(6=4-3)	(7)	(8=4-7)	(9=8/7)
1.	Retribusi Tempat Khusus Parkir	33.468.000,00	10.700.000,00	31,97	(22.768.000,00)	25.348.000,00	(14.648.000,00)	(57,79)
Jumlah		**33.468.000,00**	**10.700.000,00**	**31,97**	**(22.768.000,00)**	**25.348.000,00**	**(14.648.000,00)**	**(57,79)**

Langkah-langkah dan upaya yang dilakukan untuk mendorong pencapaian target penerimaan retribusi ini antara lain:

1) Melakukan penagihan secara intensif kepada kendaraan yang terparkirdi lingkungan terminal liwa dan sekincau.
2) Memperbaiki tatakelola pengelolaan perparkiran dan pemungutan retribusi parkir di lingkungan terminal liwa dan sekincau.

Masih terdapat beberapa kendala yang dihadapi dalam pengelolaannya, antara lain:

1) Terbatasnya jumlah kendaraan yang parkir di Terminal, karena sampai saat ini terminal liwa dan sekincau belum melayani bus/angkutan antar daerah/kota.
2) Tidak adanya kendaraan angkutan yang berhenti dan masuk terminal, sehingga wajib retribusi masih terbatas pada pengunjung pasar Pemda Liwa dan Pasar Bandar Betung.
3) Perlu perbaikan tatakelola pemungutan dan pembayaran retribusi terminal.

e. Retribusi Tempat Penginapan/Pesanggrahan/Villa

Retribusi Tempat Penginapan/Pesanggrahan/Villa adalah retribusi atas pelayanan tempat penginapan/pesanggrahan yang disediakan, dimiliki, dan/atau dikelola oleh Pemerintah Daerah dengan penerapan tarif berdasarkan jenis tempat, tipe kamar, dan jangka waktu penggunaannya. Retribusi ini dipungut oleh Dinas Kepemudaan, Olaharaga dan Pariwisata.

Realisasi Retribusi Tempat Penginapan/Pesanggrahan/Villa Tahun 2024 adalah sebesar Rp124.118.500,00 atau 77,57% dari target yang ditetapkan sebesar Rp160.000.000,00, dengan demikian realisasi Retribusi Tempat Penginapan/Pesanggrahan/Villa tidak mencapai target sebesar (Rp35.881.500,00) atau (22,43%). Realisasi tersebut mengalami peningkatan sebesar Rp35.224.500,00 atau 39,63% jika dibandingkan dengan realisasi Retribusi tersebutTempat Penginapan/Pesanggarahan/Villa Tahun 2023 sebesar Rp88.894.000,00. ditampilkan pada tabel berikut.

Tabel 76. Retribusi Tempat Penginapan/Pesanggrahan/Villa TA 2024 dan 2023

No	Uraian	Tahun 2024				Realisasi 2023	Kenaikan/ (Penurunan)	
		Anggaran	Realisasi		Lebih/(Kurang)			
		(Rp)	(Rp)	(%)	(Rp)	(Rp)	(Rp)	(%)
(1)	(2)	(3)	(4)	(5=4/3)	(6=4-3)	(7)	(8=4-7)	(9=8/7)
1.	Retribusi Tempat Penginapan/Pesanggrahan/Villa	160.000.000,00	124.118.500,00	77,57	(35.881.500,00)	88.894.000,00	35.224.500,00	39,63
Jumlah		**160.000.000,00**	**124.118.500,00**	**77,57**	**(35.881.500,00)**	**88.894.000,00**	**35.224.500,00**	**39,63**

Langkah-langkah dan upaya yang dilakukan untuk mendorong pencapaian target penerimaan retribusi ini antara lain:

1) Pemasangan alat perekam elektronik (Tapping Box) pada wisma sindalapai.
2) Meningkatkan kualitas pelayanan terhadap pengunjung/tamu.
3) Perbaikan tatakelola pemungutan dan pembayaran retribusi penginapan/ pesanggrahan yang dimiliki oleh Pemerintah Daerah Kabupaten Lampung Barat.

Walaupun realisasi Retribusi Tempat Penginapan/Pesanggrahan/Villa mencapai target yang telah ditetapkan, namun masih terdapat beberapa kendala yang dihadapi dalam pengelolaannya, antara lain:

1) Kurangnya jumlah pengunjung pada Penginapan/Pesanggrahan yang dimiliki oleh Pemerintah Daerah, karena banyaknya pesaing yang mampu memberikan pelayanan dan harga yang lebih menjanjiikan.
2) Kondisi Penginapan/pesanggrahan yang kurang memadai.
3) Terbatasnya jumlah kunjungan wisatawan luar daerah ke Lampung Barat.
4) Tatakelola penginapan/pesanggrahan yang masih perlu diperbaiki.

f. Retribusi Rumah Potong Hewan

Retribusi Rumah Potong Hewan adalah retribusi sebagai pembayaran atas pemakaian dan pelayanan fasilitas rumah potong hewan dan pemeriksaan kesehatan hewan sebelum dan sesudah dipotong, yang disediakan, dimiliki, dan/atau dikelola oleh Pemerintah Daerah. Subjek retribusi ini adalah orang pribadi atau badan diukur berdasarkan jenis hewan, jumlah hewan dan jenis pelayanan Retribusi ini dipungut oleh Dinas Perkebunan dan Peternakan.

Realisasi Retribusi Rumah Potong Hewan Tahun 2024 adalah sebesar Rp5.953.500,00 atau 100,00% dari target yang ditetapkan sebesar Rp5.953.500,00. Realisasi tersebut mengalami kenaikan sebesar Rp577.500,00 atau 10,74% jika dibandingkan dengan realisasi Retribusi Rumah Potong Hewan Tahun 2023 sebesar Rp5.376.000,00. ditampilkan pada tabel berikut.

Tabel 77. Retribusi Potong Hewan TA 2024 dan 2023

No	Uraian	Tahun 2024				Realisasi 2023	Kenaikan/ (Penurunan)	
		Anggaran	Realisasi		Lebih/(Kurang)			
		(Rp)	(Rp)	(%)	(Rp)	(Rp)	(Rp)	(%)
(1)	(2)	(3)	(4)	(5=4/3)	(6=4-3)	(7)	(8=4-7)	(9=8/7)
1.	Retribusi Rumah Potong Hewan	5.953.500,00	5.953.500,00	100,00	0,00	5.376.000,00	577.500,00	10,74
Jumlah		**5.953.500,00**	**5.953.500,00**	**100,00**	**0,00**	**5.376.000,00**	**577.500,00**	**10,74**

Langkah-langkah dan upaya yang dilakukan untuk mendorong pencapaian target penerimaan retribusi ini antara lain:

1) Pendataan wajib retribusi pemotongan hewan
2) Sosialisasi kepada masyarakat akan pemotongan hewan di rumah potong hewan yang dimiliki oleh Pemerintah Daerah.
3) Peningkatan pelayanan kepada wajib retribusi Rumah Potong Hewan
4) Mengintensifkan penagihan retribusi Rumah Potong Hewan

Walaupun realisasi Retribusi Rumah Potong Hewan mencapai target yang telah ditetapkan, namun masih terdapat beberapa kendala yang dihadapi dalam pengelolaannya, antara lain:

1) Masih kurangnya minat masyarakat untuk melakukan pemotongan hewan di rumah Potong Hewan.
2) Lokasi Rumah Potong Hewan yang cukup jauh dari pemukiman sehingga menyulitkan masyarakat melakukan pemotongan di Rumah Potong Hewan.
3) Kurangnya sumberdaya manusia, khususnya tenaga kesehatan hewan untuk memberikan pelayanan kepada masyarakat.

g. Retribusi Tempat Rekreasi dan Olahraga

Retribusi Tempat Rekreasi dan Olahraga dipungut sebagai pembayaran atas pemakaian tempat rekreasi, pariwisata dan olahraga yang disediakan, dimiliki dan/atau dikelola oleh Pemerintah Daerah.

Prinsip dan sasaran penetapan tarif Retribusi Tempat Rekreasi dan Olahraga adalah dengan memperhatikan biaya investasi, biaya perawatan/pemeliharaan, biaya penyusutan, biaya asuransi, angsuran bunga pinjaman biaya rutin/periodik yang berkaitan langsung dengan penyediaan jasa dalam rangka pembinaan dan prestasi olah raga serta berusaha untuk memperoleh keuntungan yang layak sebagaimana keuntungan yang pantas diterima oleh pengusaha swasta sejenis serta beroperasi secara efisien dengan orientasi pada harga pasar. Tingkat penggunaan Jasa Tempat Rekreasi dan Olahraga diukur berdasarkan frekuensi masuk, jumlah orang, jenis olahraga dan jenis organisasi. Retribusi ini dipungut oleh Dinas Lingkungan Hidup dan Dinas Kepemudaan, Olahraga dan Pariwisata.

Realisasi Retribusi Tempat Rekreasi dan Olahraga Tahun 2024 adalah sebesar Rp141.636.000,00 atau 109,72% dari target yang ditetapkan sebesar Rp129.094.000,00,00, dengan demikian realisasi Retribusi Tempat Rekreasi dan Olahraga melebihi target sebesar Rp12.542.000,00 atau 9,72%. Realisasi tersebut mengalami kenaikan sebesar Rp62.603.000,00 atau 79,21% jika dibandingkan dengan realisasi Retribusi Tempat Rekreasi dan Olahraga Tahun 2023 sebesar Rp79.033.000,00. ditampilkan pada tabel berikut.

Tabel 78. Retribusi Tempat Rekreasi dan Olahraga TA 2024 dan 2023

No	Uraian	Tahun 2024				Realisasi 2023	Kenaikan/ (Penurunan)	
		Anggaran	Realisasi		Lebih/(Kurang)			
		(Rp)	(Rp)	(%)	(Rp)	(Rp)	(Rp)	(%)
(1)	(2)	(3)	(4)	(5=4/3)	(6=4-3)	(7)	(8=4-7)	(9=8/7)
1.	Retribusi Tempat Rekreasi dan Olahraga	129.094.000,00	141.636.000,00	109,72	12.542.000,00	79.033.000,00	62.603.000,00	79,21
Jumlah		**129.094.000,00**	**141.636.000,00**	**109,72**	**12.542.000,00**	**79.033.000,00**	**62.603.000,00**	**79,21**

Langkah-langkah dan upaya yang dilakukan untuk mendorong pencapaian target penerimaan retribusi ini antara lain:

1) Melakukan sosialisasi tentang tempat-tempat rekreasi dan olahraga yang dimiliki oleh Pemerintah Kabupaten Lampung Barat.
2) Perbaikan tatakelola pemungutan retribusi tempat rekreasi dan olahraga, diantaranya dengan pemasangan pintu masuk elektronik di Kebun Raya Liwa.
3) Perbaikan fasilitas tempat rekreasi dan olahraga yang dimiliki oleh Pemerintah Kabupaten Lampung Barat.
4) Meningkatkan kualitas pelayanan tempat rekreasi dan olahraga yang dimiliki oleh Pemerintah Kabupaten Lampung Barat

Walaupun realisasi Retribusi Tempat Rekreasi dan Olahraga mencapai target yang telah ditetapkan, namun masih terdapat beberapa kendala yang dihadapi dalam pengelolaannya, antara lain:

1) Masih perlu adanya perbaikan tatakelola pemungutan dan pembayaran retribusi tempat rekreasi dan olahraga.
2) Belum adanya dasar hukum/peraturan untuk melakukan pemungutan retribusi di beberapa tempat rekreasi/olahraga yang dimiliki oleh Pemerintah Daerah.
3) Kurangnya kegiatan-kegiatan perlombaan olahraga yang menggunakan fasilitas tempat olahraga di Kabupaten Lampung Barat.

h. Retribusi Penjualan Produksi Usaha Daerah

Retribusi Penjualan Produksi Usaha Daerah dipungut atas penjualan hasil produksi usaha Pemerintah Daerah. Subjek retribusi ini adalah orang pribadi atau Badan dan diukur berdasarkan jenis dan volume barang usaha daerah.

Tingkat penggunaan jasa Produksi Usaha Daerah Penjualan Benih Ikan dan Bibit Ternak diukur berdasarkan jenis, volume dan harga pedoman yang dipungut oleh Dinas Perikanan. Jasa Produksi Usaha penjualan kompos dipungut oleh Dinas Lingkungan Hidup sedangkan Retribusi Penjualan Produksi hasil Usaha Daerah selain Bibit atau Benih Tanaman, Ternak, dan Ikan dipungut oleh Dinas Koperasi, UKM, dan Perdagangan.

Realisasi Retribusi Penjualan Produksi Usaha Daerah Tahun 2024 adalah sebesar Rp83.719.300,00 atau 98,79% dari target yang ditetapkan sebesar Rp84.742.200,00. Realisasi tersebut mengalami penurunan sebesar (Rp3.587.600,00) atau (4,11%) jika dibandingkan dengan realisasi Retribusi Penjualan Produksi Usaha Daerah Tahun 2023 sebesar Rp87.306.900,00.

Penerimaan Retribusi Penjualan Produksi Usaha Daerah terdiri atas 3 (tiga) sumber yaitu Penjualan Produksi Hasil Usaha Daerah berupa Bibit atau Benih Tanaman, Penjualan Produksi Hasil Usaha Daerah berupa Bibit atau Benih Ikan, dan Penjualan Produksi Hasil Usaha Daerah selain Bibit atau Benih Tanaman, Ternak, dan Ikan sebagaimana dijelaskan berikut.

a) Retribusi Penjualan Produksi Hasil Usaha Daerah berupa Bibit atau Benih Tanaman

Kabupaten Lampung Barat pada Tahun Anggaran 2024 tidak memiliki anggaran dan realisasi Retribusi Penjualan Produksi Usaha Daerah bersumber dari Penjualan Produksi Hasil Usaha Daerah berupa Bibit atau Benih Tanaman, jika dibandingkan dengan realisasi tahun 2023 sebesar Rp10.433.400,00 mengalami penurunan sebesar (Rp10.433.400,00) atau (100,00%) ditampilkan pada tabel berikut.

Tabel 79. Retribusi Penjualan Produksi Hasil Usaha Daerah berupa Bibit atau Benih Tanaman TA 2024 dan 2023

No	Uraian	Tahun 2024				Realisasi 2023	Kenaikan/ (Penurunan)	
		Anggaran	Realisasi		Lebih/(Kurang)			
		(Rp)	(Rp)	(%)	(Rp)	(Rp)	(Rp)	(%)
(1)	(2)	(3)	(4)	(5=4/3)	(6=4-3)	(7)	(8=4-7)	(9=8/7)
1.	Retribusi Penjualan Produksi Hasil Usaha Daerah berupa Bibit atau Benih Tanaman	0,00	0,00	0,00	0,00	10.433.400,00	(10.433.400,00)	(100,00)
Jumlah		**0,00**	**0,00**	**0,00**	**0,00**	**10.433.400,00**	**(10.433.400,00)**	**(100,00)**

b) Retribusi Penjualan Produksi hasil Usaha Daerah berupa Bibit atau Benih Ikan

Penerimaan Retribusi Penjualan Produksi Usaha Daerah bersumber dari Penjualan Produksi Hasil Usaha Daerah berupa Bibit atau Benih Ikan di Kabupaten Lampung Barat Tahun Anggaran 2024 realisasi sebesar Rp64.850.000,00 dari anggaran sebesar Rp64.800.000,00 mencapai 100,08%, jika dibandingkan dengan Realisasi tahun 2023 sebesar Rp64.800.000,00 mengalami peningkatan sebesar Rp50.000,00 atau 0,08% ditampilkan pada tabel berikut.

Tabel 80. Retribusi Penjualan Produksi hasil Usaha Daerah berupa Bibit atau Benih Ikan TA 2024 dan 2023

No	Uraian	Tahun 2024				Realisasi 2023	Kenaikan/ (Penurunan)	
		Anggaran	Realisasi		Lebih/(Kurang)			
		(Rp)	(Rp)	(%)	(Rp)	(Rp)	(Rp)	(%)
(1)	(2)	(3)	(4)	(5=4/3)	(6=4-3)	(7)	(8=4-7)	(9=8/7)
1.	Retribusi Penjualan Produksi hasil Usaha Daerah berupa Bibit atau Benih Ikan	64.800.000,00	64.850.000,00	100,08	50.000,00	64.800.000,00	50.000,00	0,08
Jumlah		**64.800.000,00**	**64.850.000,00**	**100,08**	**50.000,00**	**64.800.000,00**	**50.000,00**	**0,08**

c) Retribusi Penjualan Produksi hasil Usaha Daerah selain Bibit atau Benih Tanaman, Ternak, dan Ikan

Penerimaan Retribusi Penjualan Produksi Usaha Daerah bersumber dari Retribusi Penjualan Produksi hasil Usaha Daerah selain Bibit atau Benih Tanaman, Ternak, dan Ikan di Kabupaten Lampung Barat Tahun Anggaran 2024 realisasi sebesar Rp18.869.300,00 dari anggaran sebesar Rp19.942.200,00 mencapai 94,62%, jika dibandingkan dengan Realisasi tahun 2023 sebesar Rp12.073.500,00 mengalami peningkatan sebesar Rp6.795.800,00 atau 56,29% ditampilkan pada tabel berikut.

Tabel 81. Retribusi Penjualan Produksi hasil Usaha Daerah selain Bibit atau Benih Tanaman, Ternak, dan Ikan TA 2024 dan 2023

No	Uraian	Tahun 2024				Realisasi 2023	Kenaikan/ (Penurunan)	
		Anggaran	Realisasi		Lebih/(Kurang)			
		(Rp)	(Rp)	(%)	(Rp)	(Rp)	(Rp)	(%)
(1)	(2)	(3)	(4)	(5=4/3)	(6=4-3)	(7)	(8=4-7)	(9=8/7)
1.	Retribusi Penjualan Produksi hasil Usaha Daerah selain Bibit atau Benih Tanaman, Ternak, dan Ikan	19.942.200,00	18.869.300,00	94,62	(1.072.900,00)	12.073.500,00	6.795.800,00	56,29
Jumlah		**19.942.200,00**	**18.869.300,00**	**94,62**	**(1.072.900,00)**	**12.073.500,00**	**6.795.800,00**	**56,29**

Langkah-langkah dan upaya yang dilakukan untuk mendorong pencapaian target penerimaan retribusi ini antara lain:

1) Melakukan sosialisasi untuk memasarkan hasil produksi usaha daerah Pemerintah Kabupaten Lampung Barat.
2) Meningkatkan kualitas dan kuantitas produksi hasil usaha daerah sesuai dengan kemampuan dan permintaan pasar.

Walaupun realisasi Retribusi Penjualan Produksi Usaha Daerah mencapai target yang telah ditetapkan, namun masih terdapat beberapa kendala yang dihadapi dalam pengelolaannya, antara lain:

1) Ketersediaan sumber daya untuk memproduksi hasil usaha daerah yang berkualitas.
2) Kurangnya sosialisasi/ pemasaran atas hasil produksi usaha daerah yang dimiliki oleh Pemerintah Daerah Kabupaten Lampung Barat.
3) Banyak pesaing yang memproduksi barang/jasa sejenis dengan harga dan kualitas yang lebih baik.

Rincian Retribusi Jasa Usaha pada masing-masing Perangkat Daerah Kabupaten Lampung Barat Per 31 Desember 2024 dan 2023 dapat dijelaskan pada tabel berikut.

Tabel 82. Rincian Retribusi Jasa Usaha per Perangkat Daerah TA 2024 dan 2023

No	Uraian	Tahun 2024				Realisasi 2023	Kenaikan/ (Penurunan)	
		Anggaran	Realisasi		Lebih/(Kurang)			
		(Rp)	(Rp)	(%)	(Rp)	(Rp)	(Rp)	(%)
(1)	(2)	(3)	(4)	(5=4/3)	(6=4-3)	(7)	(8=4-7)	(9=8/7)
1.	**Dinas Pendidikan dan Kebudayaan**							
	Ret. Pemakaian Kekayaan Daerah							
	Ret. Penyewaan Tanah dan Bangunan	289.800.000,00	280.650.000,00	96,84	(9.150.000,00)	173.700.000,00	106.950.000,00	61,57
	Retribusi Pemakaian Ruangan	36.000.000,00	24.750.000,00	68,75	(11.250.000,00)	4.750.000,00	20.000.000,00	421,05
	Jumlah	**325.800.000,00**	**305.400.000,00**	**93,74**	**(20.400.000,00)**	**178.450.000,00**	**126.950.000,00**	**71,14**
2.	**Dinas Kesehatan**							
	Ret. Pemakaian Kekayaan Daerah							
	Ret. Penyewaan Tanah dan Bangunan	3.000.000,00	3.000.000,00	100,00	0,00	1.800.000,00	1.200.000,00	66,67
	Jumlah	**3.000.000,00**	**3.000.000,00**	**100,00**	**0,00**	**1.800.000,00**	**1.200.000,00**	**66,67**
3.	**Dinas PU PR**							
	Ret. Pemakaian Kekayaan Daerah							
	Ret. Penyewaan Tanah dan Bangunan	15.600.000,00	16.200.000,00	103,85	600.000,00	10.950.000,00	5.250.000,00	47,95
	Ret. Pemakaian Ruangan	12.000.000,00	12.000.000,00	100,00	0,00	8.000.000,00	4.000.000,00	50,00
	Ret. Pemakaian Alat	103.200.000,00	103.200.000,00	100,00	0,00	103.200.000,00	0,00	0,00
	Jumlah	**130.800.000,00**	**131.400.000,00**	**100,46**	**600.000,00**	**122.150.000,00**	**9.250.000,00**	**7,57**
4.	**Dinas Tenaga Kerja dan Perindustrian**							
	Ret. Penjualan Produksi Usaha Daerah							
	Ret. Penjualan Produksi hasil Usaha Daerah selain Bibit atau Benih Tanaman, Ternak, dan Ikan	12.600.000,00	12.782.000,00	101,44	182.000,00	0,00	12.782.000,00	∞
	Jumlah	**12.600.000,00**	**12.782.000,00**	**101,44**	**182.000,00**	**0,00**	**12.782.000,00**	**∞**
5.	**Dinas Lingkungan Hidup**							
	Ret. Pemakaian Kekayaan Daerah							
	Ret. Penyewaan Tanah dan Bangunan	12.000.000,00	12.000.000,00	100,00	0,00	7.200.000,00	4.800.000,00	66,67
	Ret.Pelayanan Tempat Rekreasi dan Olahraga		7.512.000,00	∞	7.512.000,00		7.512.000,00	∞
	Ret. Tempat Rekreasi dan Olahraga							
	Ret. Pelayanan Tempat Rekreasi dan Olahraga	0,00	0,00	∞	0,00	72.258.000,00	(72.258.000,00)	(100,00)
	Ret. Penjualan Produksi Usaha Daerah							
	Ret. Penjualan Produksi hasil Usaha Daerah selain Bibit atau Benih Tanaman, Ternak, dan Ikan	7.342.200,00	6.087.300,00	82,91	(1.254.900,00)	0,00	6.087.300,00	∞
	Retribusi Penjualan Produksi Hasil Usaha Daerah berupa Bibit atau Benih Tanaman	0,00	0,00	∞	0,00	10.433.400,00	(10.433.400,00)	(100,00)
	Jumlah	**19.342.200,00**	**25.599.300,00**	**132,35**	**6.257.100,00**	**89.891.400,00**	**(64.292.100,00)**	**(71,52)**
6.	**Dinas Perhubungan**							
	Ret. Pemakaian Kekayaan Daerah							
	Ret. Penyewaan Tanah dan Bangunan	7.200.000,00	3.500.000,00	48,61	(3.700.000,00)	2.700.000,00	800.000,00	29,63
	Ret. Terminal							
	Ret. Pelayanan Penyediaan Tempat Kegiatan Usaha	0,00	0,00	∞	0,00	6.300.000,00	(6.300.000,00)	(100,00)
	Ret. Tempat Khusus Parkir							
	Ret. Pelayanan Tempat Khusus Parkir	33.468.000,00	10.700.000,00	31,97	(22.768.000,00)	25.348.000,00	(14.648.000,00)	(57,79)
	Jumlah	**40.668.000,00**	**14.200.000,00**	**34,92**	**(26.468.000,00)**	**34.348.000,00**	**(20.148.000,00)**	**(58,66)**
7.	**Dinas Komunikasi dan Informatika**							
	Ret. Pemakaian Kekayaan Daerah							
	Ret. Penyewaan Tanah dan Bangunan	0,00	0,00	∞	0,00	5.400.000,00	(5.400.000,00)	(100,00)
	Jumlah	**0,00**	**0,00**	**∞**	**0,00**	**5.400.000,00**	**(5.400.000,00)**	**(100,00)**
8.	**Dinas Koperasi, UKM, Perindag**							
	Ret. Pemakaian Kekayaan Daerah							
	Ret. Penyewaan Tanah dan Bangunan	9.000.000,00	9.000.000,00	100,00	0,00	5.700.000,00	3.300.000,00	57,89
	Ret. Pasar Grosir dan/atau Pertokoan							
	Retribusi Penyediaan Fasilitas Pasar Grosir Berbagai Jenis Barang yang Dikontrakkan	359.400.000,00	349.280.000,00	97,18	(10.120.000,00)	369.046.400,00	(19.766.400,00)	(5,36)
	Ret. Penjualan Produksi Usaha Daerah							
	Ret. Penjualan Produksi Hasil Usaha Daerah selain Bibit atau Benih Tanaman, Ternak, dan Ikan	0,00	0,00	∞	0,00	12.073.500,00	(12.073.500,00)	(100,00)
	Jumlah	**368.400.000,00**	**358.280.000,00**	**97,25**	**(10.120.000,00)**	**386.819.900,00**	**(28.539.900,00)**	**(7,38)**
9.	**Dinas Kepemudaan, Olaharaga dan Pariwisata**							
	Ret. Pemakaian Kekayaan Daerah							
	Ret. Penyewaan Tanah dan Bangunan	6.600.000,00	7.550.000,00	114,39	950.000,00	4.750.000,00	2.800.000,00	58,95
	Ret. Tempat Penginapan/ Pesanggrahan/Vila							
	Ret. Pelayanan Tempat Penginapan/ Pesanggrahan/Vila	160.000.000,00	124.118.500,00	77,57	(35.881.500,00)	88.894.000,00	35.224.500,00	39,63
	Ret. Tempat Rekreasi dan Olahraga							
	Ret. Pelayanan Tempat Rekreasi dan Olahraga	6.500.000,00	7.750.000,00	119,23	1.250.000,00	6.775.000,00	975.000,00	14,39

No	Uraian	Tahun 2024				Realisasi 2023	Kenaikan/ (Penurunan)	
		Anggaran	Realisasi		Lebih/(Kurang)			
		(Rp)	(Rp)	(%)	(Rp)	(Rp)	(Rp)	(%)
(1)	(2)	(3)	(4)	(5=4/3)	(6=4-3)	(7)	(8=4-7)	(9=8/7)
	Jumlah	**173.100.000,00**	**139.418.500,00**	**80,54**	**(33.681.500,00)**	**100.419.000,00**	**38.999.500,00**	**38,84**
10.	**Dinas Perikanan**							
	Ret. Pemakaian Kekayaan Daerah							
	Ret. Penyewaan Tanah dan Bangunan	3.600.000,00	3.600.000,00	100,00	0,00	2.400.000,00	1.200.000,00	50,00
	Ret. Penjualan Produksi Usaha Daerah							
	Ret. Penjualan Produksi hasil Usaha Daerah berupa Bibit atau Benih Ikan	64.800.000,00	64.850.000,00	100,08	50.000,00	64.800.000,00	50.000,00	0,08
	Jumlah	**68.400.000,00**	**68.450.000,00**	**100,07**	**50.000,00**	**67.200.000,00**	**1.250.000,00**	**1,86**
11.	**Dinas Perkebunan dan Peternakan**							
	Ret. Pemakaian Kekayaan Daerah							
	Ret. Penyewaan Tanah dan Bangunan	9.000.000,00	8.400.000,00	93,33	(600.000,00)	5.400.000,00	3.000.000,00	55,56
	Ret. Pemakaian Ruangan	0,00	0,00	0,00	0,00	500.000,00	(500.000,00)	(100,00)
	Ret. Rumah Potong Hewan							
	Ret. Pelayanan Rumah Potong Hewan	5.953.500,00	5.953.500,00	100,00	0,00	5.376.000,00	577.500,00	10,74
	Ret.Tempat Rekreasi dan Olahraga							
	Ret. Pelayanan Tempat Rekreasi dan Olahraga	47.594.000,00	47.594.000,00	100,00	0,00	0,00	47.594.000,00	∞
	Jumlah	**62.547.500,00**	**61.947.500,00**	**99,04**	**(600.000,00)**	**11.276.000,00**	**50.671.500,00**	**449,37**
12.	**Sekretariat Daerah**							
	Ret. Pemakaian Kekayaan Daerah							
	Ret. Penyewaan Tanah dan Bangunan	55.200.000,00	38.800.000,00	70,29	(16.400.000,00)	39.350.000,00	(550.000,00)	(1,40)
	Ret. Pemakaian Ruangan	9.000.000,00	17.450.000,00	193,89	8.450.000,00	14.000.000,00	3.450.000,00	24,64
	Jumlah	**64.200.000,00**	**56.250.000,00**	**87,62**	**(7.950.000,00)**	**53.350.000,00**	**2.900.000,00**	**5,44**
13.	**Badan Pendapatan Daerah**							
	Ret. Pemakaian Kekayaan Daerah							
	Ret. Penyewaan Tanah dan Bangunan	133.500.000,00	148.000.000,00	110,86	14.500.000,00	0,00	148.000.000,00	∞
	Ret. Penyewaan Tanah	72.045.000,00	69.047.500,00	95,84	(2.997.500,00)	0,00	69.047.500,00	∞
	Ret. Pemakaian Ruangan	9.600.000,00	9.600.000,00	100,00	0,00	0,00	9.600.000,00	∞
	Jumlah	**215.145.000,00**	**226.647.500,00**	**105,35**	**11.502.500,00**	**0,00**	**226.647.500,00**	∞
14.	**Badan Keuangan dan Aset Daerah**							
	Ret. Pemakaian Kekayaan Daerah:							
	Ret. Penyewaan Tanah dan Bangunan	0,00	0,00	∞	0,00	98.350.000,00	(98.350.000,00)	(100,00)
	Ret. Penyewaan Tanah	0,00	0,00	∞	0,00	79.789.500,00	(79.789.500,00)	(100,00)
	Ret. Pemakaian Ruangan	0,00	0,00	∞	0,00	7.000.000,00	(7.000.000,00)	(100,00)
	Jumlah	**0,00**	**0,00**	**∞**	**0,00**	**185.139.500,00**	**(185.139.500,00)**	**(100,00)**
15.	**Badan Riset dan Inovasi Daerah**							
	Ret. Pemakaian Kekayaan Daerah:							
	Ret. Penyewaan Tanah dan Bangunan	2.250.000,00	2.250.000,00	100,00	0,00	0,00	2.250.000,00	∞
	Ret. Tempat Rekreasi & Olahraga							
	Ret. Pelayanan Tempat Rekreasi dan Olahraga	75.000.000,00	78.780.000,00	105,04	3.780.000,00	0,00	78.780.000,00	∞
	Jumlah	**77.250.000,00**	**81.030.000,00**	**104,89**	**3.780.000,00**	0,00	**81.030.000,00**	∞
Jumlah Keseluruhan		**1.561.252.700,00**	**1.484.404.800,00**	**95,08**	**(76.847.900,00)**	**1.236.243.800,00**	**248.161.000,00**	**20,07**

5.1.1.1.2.3. Retribusi Perizinan Tertentu

Subyek Retribusi Perizinan Tertentu adalah orang pribadi atau badan yang memperoleh izin tertentu dari Pemerintah Daerah. Sedangkan objeknya adalah kegiatan tertentu Pemerintah Daerah dalam rangka pemberian izin kepada orang pribadi atau badan yang dimaksudkan untuk pembinaan, pengaturan, pengendalian dan pengawasan atas kegiatan pemanfaatan ruang, penggunaan sumber daya alam, barang, sarana dan prasarana atau fasilitas tertentu guna melindungi kepentingan umum dan menjaga kelestarian lingkungan terdiri atas Persetujuan Bangunan Gedung (PBG) dan Izin Penggunanaan Tenaga Kerja Asing. Dasar hukum pemungutan retribusi ini adalah Perda Nomor 1 Tahun 2024 tentang Pajak Daerah dan Retribusi Daerah (PDRD) Kabupaten Lampung Barat.

Realisasi Retribusi Perizinan Tertentu sampai dengan akhir Tahun Anggaran 2024 mencapai Rp204.414.977,00 atau 102,21% dari target sebesar Rp200.000.000,00, dengan demikian realisasi penerimaan Retribusi Jasa Usaha melebihi target sebesar Rp4.414.977,00 atau 2,21%. Apabila realisasi Retribusi tersebut dibandingkan dengan realisasi Retribusi Perizinan Tertentu Tahun Anggaran 2023 yang jumlahnya tercatat Rp225.191.728,00 terlihat penerimaan Retribusi Perizinan Tertentu di tahun 2024 mengalami penurunan sebesar (Rp20.776.751,00) atau (9,23%).

Berikut disajikan rincian realisasi penerimaan Retribusi Perizinan Tertentu Tahun Anggaran 2024 dan 2023 pada tabel berikut.

Tabel 83. Pendapatan Retribusi Perizinan Tertentu TA 2024 dan 2023

No	Uraian	Tahun 2024				Realisasi 2023	Kenaikan/ (Penurunan)	
		Anggaran	Realisasi		Lebih/(Kurang)			
		(Rp)	(Rp)	(%)	(Rp)	(Rp)	(Rp)	(%)
(1)	(2)	(3)	(4)	(5=4/3)	(6=4-3)	(7)	(8=4-7)	(9=8/7)
1	Retribusi Izin Usaha Perikanan	0,00	0,00	0,00	0,00	22.609.000,00	(22.609.000,00)	(100,00)
2	Retribusi Persetujuan Bangunan Gedung	200.000.000,00	204.414.977,00	102,21	4.414.977,00	202.582.728,00	1.832.249,00	0,90
Jumlah		**200.000.000,00**	**204.414.977,00**	**102,21**	**4.414.977,00**	**225.191.728,00**	**(20.776.751,00)**	**(9,23)**

Penjelasan lebih lanjut realisasi penerimaan Retribusi Perizinan Tertentu Tahun Anggaran 2024 antara lain:

a. Retribusi Izin Usaha Perikanan

Dengan adanya UU Nomor 1 Tahun 2022 tentang Hubungan Keuangan Pusat dan Daerah Retribusi Izin Usaha Perikanan Tahun Anggaran 2024 tidak dipungut lagi.

Realisasi Retribusi Izin Usaha Perikanan Tahun 2024 tidak memiliki anggaran dan realisasi pendapatan. Realisasi tersebut mengalami penurunan sebesar (Rp22.609.000,00) atau (100,00%) jika dibandingkan dengan realisasi Retribusi Izin Usaha Perikanan Tahun 2023 sebesar Rp22.609.000,00.

b. Retribusi Persetujuan Bangunan Gedung (PBG)

Retribusi Persetujuan Bangunan Gedung merupakan retribusi atas jasa pelayanan pemberian izin yang diberikan kepada pemilik Bangunan Gedung untuk membangun baru, mengubah, memperluas, mengurangi, dan/atau merawat Bangunan Gedung sesuai dengan standar teknis Bangunan Gedung. Retribusi ini dipungut oleh Dinas Pekerjaan Umum dan Perumahan Rakyat.

Realisasi Retribusi Persetujuan Bangunan Gedung Tahun 2024 adalah sebesar Rp204.414.977,00 atau 102,21% dari target yang ditetapkan sebesar Rp200.000.000,00, dengan demikian realisasi Retribusi ini melebihi target sebesar Rp4.414.977,00 atau 2,21%. Realisasi tersebut mengalami kenaikan sebesar Rp1.832.249,00 atau 0,90% jika dibandingkan dengan realisasi Retribusi Persetujuan Bangunan Gedung Tahun 2023 sebesar Rp202.582.728,00.

Langkah-langkah dan upaya yang dilakukan untuk mendorong pencapaian target penerimaan retribusi ini antara lain:

1) Melakukan sosialisasi tentang Perizinan Bangunan Gedung dalam rangka meningkatkan kesadaran masyarakat.
2) Perbaikan tarif retribusi perizinan bangunan gedung yang ada sesuai dengan ketentuan yang berlaku.
3) Mempermudah pengurusan Perizinan Bangunan Gedung dengan memperhatikan peraturan yang berlaku.
4) Perbaikan tatakelola pemungutan dan pembayaran retribusi bangunan gedung.

Walaupun realisasi Retribusi Persetujuan Bangunan Gedung mencapai target yang telah ditetapkan, namun masih terdapat beberapa kendala yang dihadapi dalam pengelolaannya, antara lain:

1) Kurangnya kesadaran masyakarat untuk mengajukan perizinan bangunan gedung, sesuai dengan ketentuan yang ada.
2) Peraturan Daerah tentang Perizinan Bangunan Gedung masih tergolong baru, sehingga masih belum banyak diketahui oleh masyarakat.
3) Kurangnya sanksi atas pelanggaran pendirian bangunan gedung.
4) Kurangnya tenaga ahli yang dapat dijadikan tenaga tekhnis dalam penerbitan Perizinan Bangunan Gedung.

Berikut disajikan rincian realisasi penerimaan Retribusi Perizinan Tertentu Per Perangkat Daerah Tahun Anggaran 2024 dan 2023 pada tabel berikut.

Tabel 84. Rincian Retribusi Perizinan Tertentu Per Perangkat Daerah TA 2024 dan 2023

No	Uraian	Tahun 2024				Realisasi 2023	Kenaikan/ (Penurunan)	
		Anggaran	Realisasi		Lebih/(Kurang)			
		(Rp)	(Rp)	(%)	(Rp)	(Rp)	(Rp)	(%)
(1)	(2)	(3)	(4)	(5=4/3)	(6=4-3)	(7)	(8=4-7)	(9=8/7)
1	**Dinas PU PR**							
	Retribusi Persetujuan Bangunan Gedung	200.000.000,00	204.414.977,00	102,21	4.414.977,00	202.582.728,00	1.832.249,00	0,90
	Jumlah	**200.000.000,00**	**204.414.977,00**	**102,21**	**4.414.977,00**	**202.582.728,00**	**1.832.249,00**	**0,90**
2	**Dinas Perikanan**							
	Retribusi Izin Usaha Perikanan							
	Retribusi Izin Usaha Perikanan	0,00	0,00	∞	0,00	22.609.000,00	(22.609.000,00)	(100,00)
	Jumlah	**0,00**	**0,00**	**∞**	**0,00**	**22.609.000,00**	**(22.609.000,00)**	**(100,00)**
	Jumlah Seluruhnya	**200.000.000,00**	**204.414.977,00**	**102,21**	**4.414.977,00**	**225.191.728,00**	**(20.776.751,00)**	**(9,23)**

5.1.1.1.3. Hasil Pengelolaan Kekayaan Daerah Yang Dipisahkan

Hasil Pengelolaan Kekayaan Daerah yang Dipisahkan merupakan sumber PAD dari pembagian laba atas penyertaan modal Pemerintah Kabupaten Lampung Barat pada Perusahaan Daerah atau Badan Usaha Milik Daerah (BUMD). Pada Tahun Anggaran 2024, pendapatan ini berasal dari hasil penempatan modal pada PT Bank Lampung, pembagian laba ditahan dari PT BPRS Lampung Barat.

Realisasi Hasil Pengelolaan Kekayaan Daerah yang Dipisahkan sampai dengan akhir Tahun Anggaran 2024 mencapai Rp5.854.018.934,91 atau 100,00% dari target sebesar Rp5.854.018.934,00. Apabila realisasi Pendapatan Hasil Pengelolaan Kekayaan Daerah tersebut dibandingkan dengan realisasi Tahun Anggaran 2023 yang jumlahnya tercatat Rp5.653.827.320,95 terlihat penerimaan tahun 2024 mengalami kenaikan sebesar Rp200.191.613,96 atau 3,54%.

Berikut disajikan rincian realisasi penerimaan Hasil Pengelolaan Kekayaan Daerah yang Dipisahkan Tahun Anggaran 2024 dan 2023 pada tabel berikut.

Tabel 85. Hasil Pengelolaan Kekayaan Daerah yang Dipisahkan TA 2024 dan 2023

No	Uraian	Tahun 2024				Realisasi 2023	Kenaikan/ (Penurunan)	
		Anggaran	Realisasi		Lebih/(Kurang)			
		(Rp)	(Rp)	(%)	(Rp)	(Rp)	(Rp)	(%)
(1)	(2)	(3)	(4)	(5=4/3)	(6=4-3)	(7)	(8=4-7)	(9=8/7)
1.	Bagian Laba yang Dibagikan kepada Pemerintah Daerah (Dividen) atas Penyertaan Modal pada BUMD (Lembaga Keuangan) :							
	PT Bank Lampung	5.200.031.196,00	5.200.031.196,51	100,00	0,51	4.895.841.920,94	304.189.275,57	6,21
	PT BPR Syariah Lampung Barat	653.987.738,00	653.987.738,40	100,00	0,40	757.985.400,01	(103.997.661,61)	(13,72)
Jumlah		**5.854.018.934,00**	**5.854.018.934,91**	**100,00**	**0,91**	**5.653.827.320,95**	**200.191.613,96**	**3,54**

Penjelasan lebih lanjut mengenai realisasi penerimaan masing-masing objek dari Hasil Pengelolaan Kekayaan Daerah yang Dipisahkan adalah sebagai berikut:

a. Bagian Laba yang Dibagikan kepada Pemerintah Daerah (Dividen) atas Penyertaan Modal pada BUMD – PT Bank Lampung

Bagian Laba yang Dibagikan kepada Pemerintah Daerah (Dividen) atas Penyertaan Modal pada PT Bank Lampung Tahun Anggaran 2024, ditargetkan sebesar Rp5.200.031.196,00. Realisasi sampai dengan akhir Tahun Anggaran 2024 sebesar Rp5.200.031.196,51 atau 100,00%. Apabila dibandingkan dengan realisasi tahun 2023 sebesar Rp4.895.841.920,94 terjadi kenaikan sebesar Rp304.189.275,57 atau 6,21%. Target dan realisasi ini mengacu pada hasil Rapat Umum Pemegang Saham (RUPS) PT Bank Lampung Tahun 2024.

b. Bagian Laba yang Dibagikan kepada Pemerintah Daerah (Dividen) atas Penyertaan Modal pada BUMD – PT Bank Perekonomian Rakyat Syariah Lampung Barat (Perseroda)

Bagian Laba yang Dibagikan kepada Pemerintah Daerah (Dividen) atas Penyertaan Modal pada PT Bank Perekonomian Rakyat Syariah Lampung Barat (Perseroda) Tahun Anggaran 2024, ditargetkan sebesar Rp653.987.738,00 Realisasi sampai dengan akhir Tahun Anggaran 2024 sebesar Rp653.987.738,40 atau 100,00%. Apabila dibandingkan dengan realisasi tahun 2023 sebesar Rp757.985.400,01 terjadi penurunan sebesar (Rp103.997.661,61) atau (13,72%). Target dan realisasi ini mengacu pada hasil Rapat Umum Pemegang Saham (RUPS) PT Bank Perekonomian Rakyat Syariah Lampung Barat (Perseroda) Tahun 2023. Dividen ini adalah dividen Tahun 2023 yang disetor pada tahun 2024.

5.1.1.1.4. Lain-lain Pendapatan Asli Daerah (PAD) yang Sah

Kelompok penerimaan Lain-lain PAD yang Sah merupakan komponen Pendapatan Asli Daerah selain Pajak Daerah, Retribusi Daerah, dan Hasil Pengelolaan Kekayaan Daerah Yang Dipisahkan. Penerimaan terdapat pada 4 (empat) perangkat daerah yaitu : 1) Dinas Kesehatan; 2) RSUD Alimuddin Umar; 3) Dinas Koperasi, UKM, dan Perdagangan; 4) Badan Keuangan dan Aset Daerah.

Realisasi Lain-lain Pendapatan Asli Daerah yang Sah sampai dengan akhir Tahun Anggaran 2024 mencapai Rp47.981.878.678,90 atau 105,49% dari target sebesar Rp45.482.770.679,32, dengan demikian realisasi penerimaan Lain-lain Pendapatan Asli Daerah yang Sah melebihi target sebesar Rp2.499.107.999,58 atau 5,49%. Apabila realisasi Lain-lain Pendapatan Asli Daerah yang Sah tersebut dibandingkan dengan realisasi Lain-lain Pendapatan Asli Daerah yang Sah Tahun Anggaran 2023 yang jumlahnya tercatat Rp45.934.744.371,89 terlihat penerimaan Lain-lain PAD yang sah di tahun 2023 mengalami peningkatan sebesar Rp2.047.134.307,01 atau 4,46%.

Berikut disajikan rincian realisasi penerimaan Lain-lain Pendapatan Asli Daerah yang Sah Tahun Anggaran 2024 dan 2023 pada tabel berikut

Tabel 86. Lain-Lain PAD yang Sah TA 2024 dan 2023

No	Uraian	Tahun 2024				Realisasi 2023	Kenaikan/ (Penurunan)	
		Anggaran	Realisasi		Lebih/(Kurang)			
		(Rp)	(Rp)	(%)	(Rp)	(Rp)	(Rp)	(%)
(1)	(2)	(3)	(4)	(5=4/3)	(6=4-3)	(7)	(8=4-7)	(9=8/7)
1.	Hasil Penjualan BMD yang Tidak Dipisahkan	0,00	0,00	∞	0,00	200.563.588,00	(200.563.588,00)	(100,00)
2.	Jasa Giro	1.888.895.000,00	2.086.692.088,95	110,47	197.797.088,95	1.465.965.881,46	620.726.207,49	42,34
3.	Pendapatan Bunga	840.821.917,86	965.301.990,16	114,80	124.480.072,30	2.135.069.676,21	(1.169.767.686,05)	(54,79)
4.	Penerimaan atas Tuntutan Ganti Kerugian Keuangan Daerah	2.133.278.118,46	3.743.329.692,53	175,47	1.610.051.574,07	1.886.726.648,86	1.856.603.043,67	98,40
5.	Penerimaan Komisi, Potongan, atau Bentuk Lain	0,00	0,00	∞	0,00	6.372.100,00	(6.372.100,00)	(100,00)
6.	Pendapatan Denda atas Keterlambatan Pelaksanaan Pekerjaan	50.000.000,00	3.780.393,00	7,56	(46.219.607,00)	0,00	3.780.393,00	∞
7.	Pendapatan Denda Pajak Daerah	204.360,00	1.139.695,00	557,69	935.335,00	1.376.257,00	(236.562,00)	(17,19)
8.	Pendapatan dari Pengembalian	266.583.000,00	235.184.653,00	88,22	(31.398.347,00)	269.290.804,00	(34.106.151,00)	(12,67)
9.	Pendapatan BLUD	40.262.413.283,00	40.936.131.575,00	101,67	673.718.292,00	39.956.934.804,00	979.196.771,00	2,45
10.	Pendapatan Hasil Pengelolaan Dana Bergulir	40.575.000,00	10.318.591,26	25,43	(30.256.408,74)	12.444.612,36	(2.126.021,10)	(17,08)
Jumlah		**45.482.770.679,32**	**47.981.878.678,90**	**105,49**	**2.499.107.999,58**	**45.934.744.371,89**	**2.047.134.307,01**	**4,46**

Penjelasan lebih lanjut realisasi Penerimaan Lain-lain PAD yang Sah Tahun Anggaran 2024 antara lain sebagai berikut:

a. Hasil Penjualan BMD yang Dipisahkan

Realisasi penerimaan Hasil Penjualan BMD yang Tidak Dipisahkan dalam merupakan penjualan inventaris/barang bekas milik Pemerintah Kabupaten Lampung Barat yang telah dihapuskan karena usia pemakaiannya bertambah seperti kendaraan bermotor, gedung dan bangunan lainnya serta inventaris kantor yang tidak terpakai.

Kabupaten Lampung Barat pada Tahun Anggaran 2024 tidak memiliki anggaran dan realisasi atas Hasil Penjualan BMD yang Tidak Dipisahkan. Apabila realisasi tersebut dibandingkan dengan realisasi Hasil Penjualan BMD yang Tidak Dipisahkan Tahun Anggaran 2023 yang tercatat sebesar Rp200.563.588,00, maka realisasi Hasil Penjualan Aset Daerah yang tidak Dipisahkan Tahun Anggaran 2024 mengalami penurunan sebesar (Rp200.563.588,00) atau (100,00%). Berikut disajikan tabel Pendapatan Hasil Penjualan BMD yang Dipisahkan.

Tabel 87. Hasil Penjualan BMD yang Dipisahkan TA 2024 dan 2023

No	Uraian	Tahun 2024				Realisasi 2023	Kenaikan/ (Penurunan)	
		Anggaran	Realisasi		Lebih/(Kurang)			
		(Rp)	(Rp)	(%)	(Rp)	(Rp)	(Rp)	(%)
(1)	(2)	(3)	(4)	(5=4/3)	(6=4-3)	(7)	(8=4-7)	(9=8/7)
1.	Hasil Penjualan BMD yang Dipisahkan	0,00	0,00	0,00	0,00	200.563.588,00	(200.563.588,00)	(100,00)
Jumlah		**0,00**	**0,00**	**0,00**	**0,00**	**200.563.588,00**	**(200.563.588,00)**	**(100,00)**

b. Jasa Giro

Jasa Giro Tahun Anggaran 2024 ditargetkan sebesar Rp1.888.895.000,00. Realisasi sampai dengan akhir Tahun Anggaran 2024 mencapai Rp2.086.692.088,95 atau 110,47%, dengan demikian realisasi Jasa Giro melebihi target sebesar Rp197.797.088,95 atau 10,47%. Apabila realisasi tersebut dibandingkan dengan realisasi Jasa Giro Anggaran 2023 yang tercatat sebesar Rp1.465.965.881,46, maka realisasi Jasa Giro Tahun Anggaran 2024 mengalami peningkatan sebesar Rp620.726.207,49 atau 42,34%. Berikut disajikan tabel Rincian Sumber Penerimaan Jasa Giro Tahun 2024 dan 2023.

Tabel 88. Rincian Sumber Penerimaan Jasa Giro TA 2024 dan 2023

No	Uraian	Realisasi 2024	Realisasi 2023	Kenaikan/ (Penurunan)	
				(Rp)	(%)
				(8=4-7)	(9=8/7)
1.	Jasa Giro sumber RKUD	2.004.054.074,34	1.419.187.108,77	584.866.965,57	41,21
2.	Jasa Giro sumber Bendahara OPD	9.341.238,40	23.214.527,14	(13.873.288,74)	(59,76)
3.	Jasa Giro sumber BOS	11.093.731,84	4.667.762,72	6.425.969,12	137,67
4.	Jasa Giro sumber Lainnya-Lembaga/Organisasi/Badan Hukum	4.935.133,95	3.173.509,49	1.761.624,46	55,51
5.	Jasa Giro sumber Lainnya-Sekolah	9.429.586,94	2.292.511,61	7.137.075,33	311,32
6.	Jasa Giro sumber Pekon/Desa/Kelurahan	22.756.307,48	13.430.461,73	9.325.845,75	69,44
7.	Jasa Giro Puskesmas	25.082.016,00	0,00	25.082.016,00	∞
Jumlah		**2.086.692.088,95**	**1.465.965.881,46**	**620.726.207,49**	**42,34**

c. Pendapatan Bunga

Pendapatan Bunga Tahun Anggaran 2024 ditargetkan sebesar Rp840.821.917,86. Realisasi sampai dengan akhir Tahun Anggaran 2024 mencapai Rp965.301.990,16 atau 114,80%, dengan demikian realisasi Pendapatan Bunga melebihi target sebesar Rp124.480.072,30 atau 14,80%. Apabila realisasi tersebut dibandingkan dengan realisasi Pendapatan Bunga Anggaran 2023 yang tercatat sebesar Rp2.135.069.676,21, maka realisasi Pendapatan Bunga Tahun Anggaran 2024 mengalami penurunan sebesar (Rp1.169.767.686,05) atau (54,79%).

Rincian pendapatan bunga tahun 2024 di sajikan pada tabel berikut

Tabel 89. Rincian Pendapatan Bunga Tahun 2024

No	Uraian	Lembaga Keuangan Bank	Rekening / Nomor Seri	Nominal	Tanggal		Bunga
					Penempatan	Penutupan	
1.	Deposito	PT Bank Lampung	3870401005872 / AA1032027	10.000.000.000,00	08 Mei 2024	14 Agt 2024	138.630.136,99
2.	Deposito	PT Bank Lampung	3870401005885 / AA1032028	10.000.000.000,00	08 Mei 2024	09 Des 2024	322.465.753,43
3.	Deposito	PT Bank Lampung	3870401005897 / AA1032029	10.000.000.000,00	08 Mei 2024	09 Des 2024	323.972.602,75
4.	Deposito	PT Bank Lampung	3870401005911 / AA1032032	10.000.000.000,00	5 Sep 2024	05 Des 2024	138.630.136,99
5.	Remunerasi TDF	Kantor Pusat Bank Indonesia	519000289980	41.603.360,00	29 Des 2023	06 Des 2024	41.603.360,00
Jumlah				**40.041.603.360,00**			**965.301.990,16**

d. Penerimaan atas Tuntutan Ganti Kerugian Keuangan Daerah

Pendapatan Tuntutan Ganti Kerugian Daerah Tahun Anggaran 2024 ditargetkan sebesar Rp2.133.278.118,46. Realisasi sampai dengan akhir Tahun Anggaran 2024 mencapai Rp3.743.329.692,53 atau 175,47%, dengan demikian realisasi Peneriman Tuntutan Ganti Kerugian Daerah melebihi target sebesar Rp1.610.051.574,07 atau 75,47%. Apabila realisasi tersebut dibandingkan dengan Tahun Anggaran 2023 sebesar Rp1.886.726.648,86, maka realisasi Pendapatan Bunga Tahun Anggaran 2024 mengalami peningkatan sebesar Rp1.856.603.043,67 atau 98,40%.

Rincian pendapatan Tuntutan Ganti Kerugian Daerah tahun 2024 dan 2023 di sajikan pada tabel berikut.

Tabel 90. Tuntutan Ganti Kerugian Daerah TA 2024 dan 2023

No	Uraian	Tahun 2024				Realisasi 2023	Kenaikan/ (Penurunan)	
		Anggaran	Realisasi		Lebih/(Kurang)			
		(Rp)	(Rp)	(%)	(Rp)	(Rp)	(Rp)	(%)
(1)	(2)	(3)	(4)	(5=4/3)	(6=4-3)	(7)	(8=4-7)	(9=8/7)
1.	Tuntutan Ganti Kerugian Daerah terhadap Bendahara	1.850.000,00	0,00	0,00	(1.850.000,00)	39.300.000,00	(39.300.000,00)	(100,00)
2.	Tuntutan Ganti Kerugian Daerah terhadap Pegawai Negeri Bukan Bendahara atau Pejabat Lain	2.131.428.118,46	3.743.329.692,53	175,63	1.611.901.574,07	1.847.426.648,86	1.895.903.043,67	102,62
Jumlah		**2.133.278.118,46**	**3.743.329.692,53**	**175,47**	**1.610.051.574,07**	**1.886.726.648,86**	**1.856.603.043,67**	**98,40**

e. Penerimaan Komisi, Potongan, atau Bentuk Lain

Penerimaan Komisi, Potongan, atau Bentuk Lain Anggaran 2024 ditargetkan Rp0,00. Realisasi sampai dengan akhir Tahun Anggaran 2024 sebesar Rp0,00 atau 100,00%.
Apabila realisasi tersebut dibandingkan dengan realisasi Penerimaan Komisi, Potongan, atau Bentuk Lain Tahun Anggaran 2023 yang tercatat sebesar Rp6.372.100,00, maka realisasi Penerimaan Komisi, Potongan, atau Bentuk Lain Tahun 2023 mengalami penurunan sebesar (Rp6.372.100,00) atau (100,00%).

Tabel 91. Penerimaan Komisi, Potongan atau Bentuk Lain TA 2024 dan 2023

No	Uraian	Tahun 2024				Realisasi 2023	Kenaikan/ (Penurunan)	
		Anggaran	Realisasi		Lebih/(Kurang)			
		(Rp)	(Rp)	(%)	(Rp)	(Rp)	(Rp)	(%)
(1)	(2)	(3)	(4)	(5=4/3)	(6=4-3)	(7)	(8=4-7)	(9=8/7)
1.	Penerimaan Komisi, Potongan, atau Bentuk Lain	0,00	0,00	0,00	0,00	6.372.100,00	(6.372.100,00)	(100,00)
Jumlah		**0,00**	**0,00**	**0,00**	**0,00**	**6.372.100,00**	**(6.372.100,00)**	**(100,00)**

f. Pendapatan Denda atas Keterlambatan Pelaksanaan Pekerjaan

Pendapatan Denda atas Keterlambatan Pelaksanaan Pekerjaan Tahun Anggaran 2024 ditargetkan sebesar Rp50.000.000,00. Realisasi sampai dengan akhir Tahun Anggaran 2024 sebesar Rp3.780.393,00 atau 7,56%.

Apabila realisasi tersebut dibandingkan dengan realisasi Pendapatan Denda atas Keterlambatan Pelaksanaan Pekerjaan Tahun 2023 yang tercatat sebesar Rp0,00, maka realisasi Pendapatan Denda atas Keterlambatan Pelaksanaan Pekerjaan Tahun 2024 mengalami peningkatan sebesar Rp3.780.393,00.

Tabel 92. Pendapatan Denda atas Keterlambatan Pelaksanaan Pekerjaan TA 2024 dan 2023

No	Uraian	Tahun 2024				Realisasi 2023	Kenaikan/ (Penurunan)	
		Anggaran	Realisasi		Lebih/(Kurang)			
		(Rp)	(Rp)	(%)	(Rp)	(Rp)	(Rp)	(%)
(1)	(2)	(3)	(4)	(5=4/3)	(6=4-3)	(7)	(8=4-7)	(9=8/7)
1.	Pendapatan Denda atas Keterlambatan Pelaksanaan Pekerjaan	50.000.000,00	3.780.393,00	7,56	(46.219.607,00)	0,00	3.780.393,00	∞
Jumlah		**50.000.000,00**	**3.780.393,00**	**7,56**	**(46.219.607,00)**	**0,00**	**3.780.393,00**	**∞**

g. Pendapatan Denda Pajak Daerah

Pendapatan Denda Pajak Daerah Tahun Anggaran 2024 ditargetkan sebesar Rp204.360,00. Realisasi sampai dengan akhir Tahun Anggaran 2024 sebesar Rp1.139.695,00 atau 557,69%, realisasi Pendapatan Denda Pajak Daerah melebihi target sebesar Rp935.335,00 atau 457,69%.

Apabila realisasi tersebut dibandingkan dengan realisasi Pendapatan Denda Pajak Daerah Tahun 2023 yang tercatat sebesar Rp1.376.257,00, maka realisasi Pendapatan Denda Pajak Daerah Tahun 2024 mengalami penurunan sebesar (Rp236.562,00) atau (17,19%).

Tabel 93. Pendapatan Denda Pajak Daerah TA 2024 dan 2023

No	Uraian	Tahun 2024				Realisasi 2023	Kenaikan/ (Penurunan)	
		Anggaran	Realisasi		Lebih/(Kurang)			
		(Rp)	(Rp)	(%)	(Rp)	(Rp)	(Rp)	(%)
(1)	(2)	(3)	(4)	(5=4/3)	(6=4-3)	(7)	(8=4-7)	(9=8/7)
1.	Pendapatan Denda Pajak Bumi dan Bangunan Perdesaan dan Perkotaan (PBBP2)	204.360,00	1.139.695,00	557,69	935.335,00	1.376.257,00	(236.562,00)	(17,19)
Jumlah		**204.360,00**	**1.139.695,00**	**557,69**	**935.335,00**	**1.376.257,00**	**(236.562,00)**	**(17,19)**

h. Pendapatan dari Pengembalian

Pendapatan dari Pengembalian Tahun Anggaran 2024 ditargetkan sebesar Rp266.583.000,00. Realisasi sampai dengan akhir Tahun Anggaran 2024 sebesar Rp235.184.653,00 atau 88,22%, realisasi Pendapatan dari Pengembalian tidak mencapai target sebesar (Rp31.398.347,00) atau (11,78%).

Apabila realisasi tersebut dibandingkan dengan Pendapatan dari Pengembalian Tahun Anggaran 2023 yang tercatat sebesar Rp269.290.804,00, maka realisasi Pendapatan dari Pengembalian Tahun 2024 mengalami penurunan sebesar (Rp34.106.151,00) atau (12,67%).

Tabel 94. Pendapatan Denda Pajak Daerah TA 2024 dan 2023

No	Uraian	Tahun 2024				Realisasi 2023	Kenaikan/ (Penurunan)	
		Anggaran	Realisasi		Lebih/(Kurang)			
		(Rp)	(Rp)	(%)	(Rp)	(Rp)	(Rp)	(%)
(1)	(2)	(3)	(4)	(5=4/3)	(6=4-3)	(7)	(8=4-7)	(9=8/7)
1.	Pendapatan dari Pengembalian Kelebihan Pembayaran Perjalanan Dinas	3.858.000,00	5.518.000,00	143,03	1.660.000,00	1.250.000,00	4.268.000,00	341,44
2.	Pendapatan dari Pengembalian Kelebihan Pembayaran Belanja Gaji dan Tunjangan ASN	200.000.000,00	222.681.005,00	111,34	22.681.005,00	264.069.435,00	(41.388.430,00)	(15,67)
3.	Pendapatan dari Pengembalian Kelebihan Pembayaran Belanja Jasa	62.725.000,00	6.985.648,00	11,14	(55.739.352,00)	1.381.369,00	5.604.279,00	405,70
4.	Pendapatan dari Pengembalian Kelebihan Pembayaran Belanja Barang dan Jasa BOS	0,00	0,00	0,00	0,00	2.590.000,00	(2.590.000,00)	(100,00)
Jumlah		**266.583.000,00**	**235.184.653,00**	**88,22**	**(31.398.347,00)**	**269.290.804,00**	**(34.106.151,00)**	**(12,67)**

i. Pendapatan BLUD

Pemerintah Kabupaten Lampung Barat memiliki 16 (enam belas) Badan Layanan Umum Daerah (BLUD) terdiri atas : a) BLUD RSUD Alimuddin Umar yang mulai efektif menerapkan Pola Keuangan – BLUD (PPK-BLUD) pada tahun 2012 berdasarkan Keputusan Bupati Lampung Barat Nomor B/148/KPTS/03/2012; b) 15 (lima belas) PPK BLUD Puskesmas yang mulai efektif menerapkan Pola Pengelolaan Keuangan Daerah (PPK BLUD) pada tahun 2020 berdasarkan Keputusan Bupati Lampung Barat Nomor B/382/KPTS/III.02/2020.

Adapun tugas dan fungsinya adalah memberikan pelayanan kepada masyarakat dengan menerapkan pengelolaan keuangan yang fleksibel dengan menonjolkan produktivitas, efisiensi dan efektivitas dengan penerapan manajemen keuangan berbasis pada hasil kinerja seperti layanan kesehatan.

Tujuan dibentuknya BLUD ini adalah meningkatkan pelayanan kepada masyarakat dalam rangka memajukan kesejahteraan umum dan mencerdaskan kehidupan bangsa, dengan memberikan fleksibilitas dalam pengelolaan keuangan berdasarkan prinsip ekonomi dan produktivitas dan penerapan praktik bisnis yang sehat berdasarkan kewenangan yang didelegasikan oleh Pemerintah Daerah.

Secara periodik BLUD mengajukan pengajuan proses pengesahan pendapatan dan belanja BLUD dengan mengajukan SP3BP kepada BUD. Pengajuan proses pengesahan pendapatan BLUD secara periodik tersebut dilakukan terhadap pendapatan BLUD yang secara transaksionalnya pada tahun anggaran berjalan telah terlebih dahulu diakui pendapatannya berdasarkan kas yang diterima BLUD.

Pendapatan BLUD Tahun Anggaran 2024 ditargetkan sebesar Rp40.262.413.283,00. Realisasi sampai dengan akhir Tahun Anggaran 2024 sebesar Rp40.936.131.575,00 atau 101,67%, realisasi Pendapatan dari Pengembalian melebihi target sebesar Rp673.718.292,00 atau 1,67%. Apabila realisasi tersebut dibandingkan dengan realisasi Pendapatan BLUD Anggaran 2023 yang tercatat sebesar Rp39.956.934.804,00, maka realisasi Pendapatan BLUD Tahun Anggaran 2024 mengalami peningkatan sebesar Rp979.196.771,00 atau 2,45%.

Berikut disajikan tabel Rincian Pendapatan BLUD dan Pendapatan BLUD per OPD sebagai berikut.

Tabel 95. Rincian Pendapatan BLUD TA 2024 dan 2023

No	Uraian	Tahun 2024				Realisasi 2023	Kenaikan/ (Penurunan)	
		Anggaran	Realisasi		Lebih/(Kurang)			
		(Rp)	(Rp)	(%)	(Rp)	(Rp)	(Rp)	(%)
(1)	(2)	(3)	(4)	(5=4/3)	(6=4-3)	(7)	(8=4-7)	(9=8/7)
1.	Pendapatan BLUD	0,00	0,00	0,00		39.956.934.804,00	(39.956.934.804,00)	(100,00)
2.	Pendapatan BLUD dari Jasa Layanan	40.138.763.283,00	40.856.265.166,00	101,79	717.501.883,00	0,00	40.856.265.166,00	∞
3.	Pendapatan BLUD dari Hasil KerjaBerik Sama dengan Pihak Lain	75.700.000,00	64.640.771,00	85,39	(11.059.229,00)	0,00	64.640.771,00	∞
4.	Pendapatan BLUD dari Jasa Giro	47.950.000,00	15.225.638,00	31,75	(32.724.362,00)	0,00	15.225.638,00	∞
Jumlah		**40.262.413.283,00**	**40.936.131.575,00**	**101,67**	**673.718.292,00**	**39.956.934.804,00**	**979.196.771,00**	**2,45**

Tabel 96. Pendapatan BLUD per OPD TA 2024 dan 2023

No	Uraian	Tahun 2024				Realisasi 2023	Kenaikan/ (Penurunan)	
		Anggaran	Realisasi		Lebih/(Kurang)			
		(Rp)	(Rp)	(%)	(Rp)	(Rp)	(Rp)	(%)
(1)	(2)	(3)	(4)	(5=4/3)	(6=4-3)	(7)	(8=4-7)	(9=8/7)
1.	RSUD Alimuddin Umar	22.686.318.000,00	24.457.700.725,00	107,81	1.771.382.725,00	24.316.518.661,00	141.182.064,00	0,58
2.	Puskesmas Sumberjaya	1.170.487.349,00	1.354.547.323,00	115,73	184.059.974,00	1.198.733.859,00	155.813.464,00	13,00
3.	Puskesmas Kebun Tebu	1.402.199.840,00	1.326.872.458,00	94,63	(75.327.382,00)	1.154.036.576,00	172.835.882,00	14,98
4.	Puskesmas Gedung Surian	1.091.500.000,00	1.055.829.577,00	96,73	(35.670.423,00)	980.846.506,00	74.983.071,00	7,64
5.	Puskesmas Air Hitam	564.022.424,00	536.207.433,00	95,07	(27.814.991,00)	504.953.499,00	31.253.934,00	6,19
6.	Puskesmas Fajar Bulan	1.757.600.231,00	1.775.235.151,00	101,00	17.634.920,00	1.513.985.675,00	261.249.476,00	17,62
7.	Puskesmas Sekincau	1.648.753.249,00	1.220.719.749,00	74,04	(428.033.500,00)	1.151.552.439,00	69.167.310,00	6,01
8.	Puskesmas Pagar Dewa	782.212.736,00	739.136.677,00	94,49	(43.076.059,00)	679.519.834,00	59.616.843,00	8,77
9.	Puskesmas Batu Ketulis	965.907.220,00	937.587.082,00	97,07	(28.320.138,00)	765.014.279,00	172.572.803,00	22,55
10.	Puskesmas Kenali	1.179.771.960,00	1.130.434.071,00	95,82	(49.337.889,00)	1.074.891.475,00	55.542.596,00	5,17
11.	Puskesmas Batu Brak	1.195.301.057,00	932.546.963,00	78,02	(262.754.094,00)	983.258.492,00	(50.711.529,00)	(5,16)
12.	Puskesmas Bandar Negeri Suoh	1.300.000.000,00	1.125.886.487,00	86,61	(174.113.513,00)	1.164.970.210,00	(39.083.723,00)	(3,35)
13.	Puskesmas Srimulyo	1.141.880.000,00	969.476.678,00	84,90	(172.403.322,00)	1.025.885.343,00	(56.408.665,00)	(5,50)
14.	Puskesmas Liwa	1.772.054.887,00	1.593.607.280,00	89,93	(178.447.607,00)	1.602.465.772,00	(8.858.492,00)	(0,55)
15.	Puskesmas Buay Nyerupa	1.104.512.000,00	1.279.604.077,00	115,85	175.092.077,00	1.364.775.025,00	(85.170.948,00)	(6,24)
16.	Puskesmas Lombok	499.892.330,00	500.739.844,00	100,17	847.514,00	475.527.159,00	25.212.685,00	5,30
Jumlah		**40.262.413.283,00**	**40.936.131.575,00**	**101,67**	**673.718.292,00**	**39.956.934.804,00**	**979.196.771,00**	**2,45**

j. Pendapatan Hasil Pengelolaan Dana Bergulir

Pendapatan Hasil Pengelolaan Dana Bergulir Tahun Anggaran 2024 ditargetkan sebesar Rp40.575.000,00. Realisasi sampai dengan akhir Tahun Anggaran 2024 sebesar Rp10.318.591,26 atau 25,43%, realisasi Pendapatan Hasil Pengelolaan Dana Bergulir tidak mencapai target sebesar (Rp30.256.408,74) atau (74,57%).

Apabila realisasi tersebut dibandingkan dengan realisasi Pendapatan Hasil Pengelolaan Dana Bergulir Anggaran 2023 yang tercatat sebesar Rp12.444.612,36, maka realisasi Pendapatan Hasil Pengelolaan Dana Bergulir Tahun Anggaran 2024 mengalami penurunan sebesar (Rp2.126.021,10) atau (17,08%).

Tabel 97. Pendapatan Hasil Pengelolaan Dana Bergulir TA 2024 dan 2023

No	Uraian	Tahun 2024				Realisasi 2023	Kenaikan/ (Penurunan)	
		Anggaran	Realisasi		Lebih/(Kurang)			
		(Rp)	(Rp)	(%)	(Rp)	(Rp)	(Rp)	(%)
(1)	(2)	(3)	(4)	(5=4/3)	(6=4-3)	(7)	(8=4-7)	(9=8/7)
1.	Pendapatan Hasil Pengelolaan Dana Bergulir	40.575.000,00	10.318.591,26	25,43	(30.256.408,74)	12.444.612,36	(2.126.021,10)	(17,08)
Jumlah		**40.575.000,00**	**10.318.591,26**	**25,43**	**(30.256.408,74)**	**12.444.612,36**	**(2.126.021,10)**	**(17,08)**

Rincian Pendapatan Lain-lain PAD yang Sah pada masing-masing Perangkat Daerah Kabupaten Lampung Barat Per 31 Desember 2024 dan 2023 dapat dijelaskan pada tabel berikut.

Tabel 98. Lain-Lain PAD yang Sah Per Perangkat Daerah TA 2024 dan 2023

No	Uraian	Tahun 2024				Realisasi 2023	Kenaikan/ (Penurunan)	
		Anggaran	Realisasi		Lebih/(Kurang)			
		(Rp)	(Rp)	(%)	(Rp)	(Rp)	(Rp)	(%)
(1)	(2)	(3)	(4)	(5=4/3)	(6=4-3)	(7)	(8=4-7)	(9=8/7)
1.	**Dinas Kesehatan:**							
	Pendapatan BLUD	17.576.095.283,00	16.478.430.850,00	93,75	(1.097.664.433,00)	15.640.416.143,00	838.014.707,00	5,36
	Jumlah	**17.576.095.283,00**	**16.478.430.850,00**	**93,75**	**(1.097.664.433,00)**	**15.640.416.143,00**	**838.014.707,00**	**5,36**
2.	**RSUD Alimuddin Umar:**							
	Pendapatan BLUD	22.686.318.000,00	24.457.700.725,00	107,81	1.771.382.725,00	24.316.518.661,00	141.182.064,00	0,58
	Jumlah	**22.686.318.000,00**	**24.457.700.725,00**	**107,81**	**1.771.382.725,00**	**24.316.518.661,00**	**141.182.064,00**	**0,58**
3.	**Dinas Koperasi, UKM, dan Perdagangan**							
	Hasil Pengelolaan Dana Bergulir	40.575.000,00	10.318.591,26	25,43	(30.256.408,74)	12.444.612,36	(2.126.021,10)	(17,08)
	Jumlah	**40.575.000,00**	**10.318.591,26**	**25,43**	**(30.256.408,74)**	**12.444.612,36**	**(2.126.021,10)**	**(17,08)**
4.	**BKAD**							
	Hasil Penjualan BMD yang Tidak Dipisahkan	0,00	0,00	0,00	0,00	200.563.588,00	(200.563.588,00)	(100,00)
	Jasa Giro	1.888.895.000,00	2.086.692.088,95	110,47	197.797.088,95	1.465.965.881,46	620.726.207,49	42,34
	Pendapatan Bunga	840.821.917,86	965.301.990,16	114,80	124.480.072,30	2.135.069.676,21	(1.169.767.686,05)	(54,79)
	Penerimaan atas Tuntutan Ganti Kerugian Keuangan Daerah	2.133.278.118,46	3.743.329.692,53	175,47	1.610.051.574,07	1.886.726.648,86	1.856.603.043,67	98,40
	Penerimaan Komisi, Potongan, atau Bentuk Lain	0,00	0,00	0,00	0,00	6.372.100,00	(6.372.100,00)	(100,00)
	Pendapatan Denda atas Keterlambatan Pelaksanaan Pekerjaan	50.000.000,00	3.780.393,00	7,56	(46.219.607,00)	0,00	3.780.393,00	∞
	Pendapatan Denda Pajak Daerah	204.360,00	1.139.695,00	557,69	935.335,00	1.376.257,00	(236.562,00)	(17,19)
	Pendapatan dari Pengembalian	266.583.000,00	235.184.653,00	88,22	(31.398.347,00)	269.290.804,00	(34.106.151,00)	(12,67)
	Jumlah	**5.179.782.396,32**	**7.035.428.512,64**	**135,82**	**1.855.646.116,32**	**5.965.364.955,53**	**1.070.063.557,11**	**17,94**
Jumlah		**45.482.770.679,32**	**47.981.878.678,90**	**105,49**	**2.499.107.999,58**	**45.934.744.371,89**	**2.047.134.307,01**	**4,46**

5.1.1.2. PENDAPATAN TRANSFER

Pendapatan Transfer ditetapkan dengan Peraturan Pemerintah Nomor 71 Tahun 2010 tentang Standar Akuntansi Pemerintahan, adalah penerimaan dari Pemerintah Pusat kepada Pemerintah Daerah dalam bentuk Dana Perimbangan, yaitu penerimaan dari bagian daerah yang bersumber dari Anggaran Pendapatan dan Belanja Negara (APBN) yang dialokasikan kepada daerah untuk mendanai kebutuhan daerah dalam rangka pelaksanaan desentralisasi, yang bertujuan untuk menciptakan keseimbangan keuangan antara Pemerintah Pusat dan Pemerintah Daerah. Sebagaimana diatur dalam Pasal 10 Undang-Undang Nomor 1 Tahun 2022 tentang Hubungan Keuangan antara Pemerintah Pusat dan Pemerintah Daerah maka Dana Perimbangan terdiri dari Dana Bagi Hasil, Dana Alokasi Umum (DAU) dan Dana Alokasi Khusus (DAK).

Serta Peraturan Daerah Provinsi Lampung Nomor 2 Tahun 2011 tentang Pajak Daerah bahwa Pemungutan oleh Pemerintah Provinsi Lampung atas Pajak Kendaraan Bermotor (PKB), Bea Balik Nama Kendaraan Bermotor (BBN KB), Pajak Bahan Bakar Kendaraan Bermotor (PBB KB), Pajak Air Permukaan (PAP), dan Pajak Rokok sebagian diberikan kepada Kabupaten/Kota.

Realisasi Pendapatan Transfer sampai dengan akhir Tahun Anggaran 2024 mencapai Rp1.039.368.180.706,00 atau 98,97% dari target sebesar Rp1.050.157.430.577,60, dengan demikian realisasi penerimaan Pendapatan Transfer kurang dari target sebesar (Rp10.789.249.871,60) atau (1,03%). Apabila realisasi Pendapatan Transfer tersebut dibandingkan dengan realisasi Pendapatan Transfer Tahun Anggaran 2023 yang jumlahnya tercatat Rp917.087.678.010,00 terlihat penerimaan Pendapatan Transfer di tahun 2024 mengalami peningkatan sebesar Rp122.280.502.696,00 atau 13,33%.

Berikut disajikan rincian realisasi penerimaan Pendapatan Transfer yang Sah Tahun Anggaran 2024 dan 2023 pada tabel berikut.

Tabel 99. Pendapatan Transfer TA 2024 dan 2023

No	Uraian	Tahun 2024				Realisasi 2023	Kenaikan/ (Penurunan)	
		Anggaran	Realisasi		Lebih/(Kurang)			
		(Rp)	(Rp)	(%)	(Rp)	(Rp)	(Rp)	(%)
(1)	(2)	(3)	(4)	(5=4/3)	(6=4-3)	(7)	(8=4-7)	(9=8/7)
1	Pendapatan Transfer Pemerintah Pusat:							
	a. Dana Perimbangan	825.127.934.500,00	818.068.561.394,00	99,14	(7.059.373.106,00)	731.983.070.112,00	86.085.491.282,00	11,76
	b. Insentif Fiskal	20.106.738.000,00	20.106.738.000,00	100,00	0,00	5.893.114.000,00	14.213.624.000,00	241,19

No	Uraian	Tahun 2024				Realisasi 2023	Kenaikan/ (Penurunan)	
		Anggaran	Realisasi		Lebih/(Kurang)			
		(Rp)	(Rp)	(%)	(Rp)	(Rp)	(Rp)	(%)
	c. Dana Desa	118.449.735.000,00	118.449.735.000,00	100,00	0,00	117.770.480.000,00	679.255.000,00	0,58
2	Pendapatan Transfer Antar Daerah:							
	a. Pendapatan Bagi Hasil Pajak	86.473.023.077,60	82.743.146.312,00	95,69	(3.729.876.765,60)	61.441.013.898,00	21.302.132.414,00	34,67
Jumlah		**1.050.157.430.577,60**	**1.039.368.180.706,00**	**98,97**	**(10.789.249.871,60)**	**917.087.678.010,00**	**122.280.502.696,00**	**13,33**

Penjelasan lebih lanjut realisasi penerimaan bagian daerah dari Pendapatan Transfer Tahun 2024 sebagai berikut.

5.1.1.2.1. Pendapatan Transfer Pemerintah Pusat

Penerimaan Pendapatan Transfer Pemerintah Pusat TA 2024 sebesar Rp956.625.034.394,00 terdiri atas Dana Perimbangan sebesar Rp818.068.561.394,00, Dana Insentif Fiskal sebesar Rp20.106.738.000,00, dan Dana Desa sebesar Rp118.449.735.000,00 masing-masing dijelaskan dibawah ini.

5.1.1.2.1.1. Dana Perimbangan

Anggaran dan realisasi penerimaan Dana Perimbangan pada Kabupaten Lampung Barat untuk Periode TA 2024 dan TA 2023 dapat dirinci pada tabel berikut.

Tabel 100. Dana Perimbangan TA 2024 dan 2023

No	Uraian	Tahun 2024				Realisasi 2023	Kenaikan/ (Penurunan)	
		Anggaran	Realisasi		Lebih/(Kurang)			
		(Rp)	(Rp)	(%)	(Rp)	(Rp)	(Rp)	(%)
(1)	(2)	(3)	(4)	(5=4/3)	(6=4-3)	(7)	(8=4-7)	(9=8/7)
1	DBH Pajak	6.687.969.000,00	6.700.879.000,00	100,19	12.910.000,00	10.948.460.370,00	(4.247.581.370,00)	(38,80)
2	DBH Bukan Pajak/SDA	12.427.766.000,00	12.427.766.000,00	100,00	0,00	12.618.632.104,00	(190.866.104,00)	(1,51)
3	Dana Alokasi Umum	543.123.256.000,00	541.231.171.108,00	99,65	(1.892.084.892,00)	514.643.114.814,00	26.588.056.294,00	5,17
4	Dana Alokasi Khusus Fisik	120.727.108.500,00	119.832.295.786,00	99,26	(894.812.714,00)	54.035.898.900,00	65.796.396.886,00	121,76
5	Dana Alokasi Khusus Non Fisik	142.161.835.000,00	137.876.449.500,00	96,99	(4.285.385.500,00)	139.736.963.924,00	(1.860.514.424,00)	(1,33)
Jumlah		**825.127.934.500,00**	**818.068.561.394,00**	**99,14**	**(7.059.373.106,00)**	**731.983.070.112,00**	**86.085.491.282,00**	**11,76**

Untuk lebih rinci masing-masing penerimaan Dana Perimbangan pada TA 2024 dan 2023 dijelaskan pada uraian dibawah ini.

5.1.1.2.1.1.1. Dana Bagi Hasil Pajak

Dana Bagi Hasil Pajak merupakan bagian dari transfer Pemerintah Pusat – Dana Perimbangan kepada Kabupaten Lampung Barat untuk periode TA 2024 dan 2023, dengan rincian pada tabel berikut.

Tabel 101. Dana Bagi Hasil Pajak TA 2024 dan 2023

No	Uraian	Tahun 2024				Realisasi 2023	Kenaikan/ (Penurunan)	
		Anggaran	Realisasi		Lebih/(Kurang)			
		(Rp)	(Rp)	(%)	(Rp)	(Rp)	(Rp)	(%)
(1)	(2)	(3)	(4)	(5=4/3)	(6=4-3)	(7)	(8=4-7)	(9=8/7)
1.	DBH Pajak Bumi & Bangunan	1.786.306.000,00	1.786.306.000,00	100,00	0,00	6.089.005.142,00	(4.302.699.142,00)	(70,66)
2.	DBH PPh Pasal 21	4.609.734.000,00	4.609.734.000,00	100,00	0,00	4.580.135.674,00	29.598.326,00	0,65
3.	DBH PPh Pasal 25 dan Pasal 29/ WPOPDN	165.719.000,00	165.719.000,00	100,00	0,00	167.793.417,00	(2.074.417,00)	(1,24)
4.	DBH Cukai Hasil Tembakau	126.210.000,00	139.120.000,00	110,23	12.910.000,00	111.526.137,00	27.593.863,00	24,74
Jumlah		**6.687.969.000,00**	**6.700.879.000,00**	**100,19**	**12.910.000,00**	**10.948.460.370,00**	**(4.247.581.370,00)**	**(38,80)**

Dana Transfer Umum-Dana Bagi Hasil (DBH) Pajak Tahun Anggaran 2024 ditargetkan sebesar Rp6.687.969.000,00. Realisasi sampai dengan akhir Tahun Anggaran 2024 mencapai Rp6.700.879.000,00 atau 100,19%, dengan demikian Penerimaan Dana Transfer Umum-Dana Bagi Hasil (DBH) Pajak tahun 2024 telah melebihi target sebesar Rp12.910.000,00 atau 0,19%.

Realisasi Penerimaan Dana Transfer Umum-Dana Bagi Hasil (DBH) Pajak Tahun Anggaran 2024 mengalami penurunan sebesar (Rp4.247.581.370,00) atau (38,80%) jika dibandingkan dengan realisasi Dana Transfer Umum-Dana Bagi Hasil (DBH) Pajak Tahun Anggaran 2023 yang tercatat sebesar Rp10.948.460.370,00.

5.1.1.2.1.1.2. Dana Bagi Hasil Bukan Pajak/ Sumber Daya Alam

DBH Bukan Pajak/ Sumber Daya Alam merupakan bagian dari transfer Pemerintah Pusat Dana Perimbangan kepada Kabupaten Lampung Barat untuk periode TA 2024 dan 2023, dengan rincian pada tabel berikut.

Tabel 102. Dana Bagi Hasil Bukan Pajak/Sumber Daya Alam TA 2024 dan 2023

No	Uraian	Tahun 2024				Realisasi 2023	Kenaikan/ (Penurunan)	
		Anggaran	Realisasi		+/-			
		(Rp)	(Rp)	(%)	(Rp)	(Rp)	(Rp)	(%)
(1)	(2)	(3)	(4)	(5=4/3)	(6=4-3)	(7)	(8=4-7)	(9=8/7)
1.	DBH SDA Minyak Bumi	3.382.434.000,00	3.382.434.000,00	100,00	0,00	7.456.819.873,00	(4.074.385.873,00)	(54,64)
2.	DBH SDA Pengusahaan Panas Bumi	3.862.774.000,00	3.862.774.000,00	100,00	0,00	3.083.850.360,00	778.923.640,00	25,26
3.	DBH SDA Mineral dan Batubara-Landrent	189.229.000,00	189.229.000,00	100,00	0,00	253.164.497,00	(63.935.497,00)	(25,25)
4.	DBH SDA Mineral dan Batubara-Royalty	0,00	0,00	0,00	0,00	69.384.010,00	(69.384.010,00)	(100,00)
5.	DBH SDA Provisi Sumber Daya Hutan	216.817.000,00	216.817.000,00	100,00	0,00	256.911.153,00	(40.094.153,00)	(15,61)
6.	DBH SDA Perikanan	1.097.155.000,00	1.097.155.000,00	100,00	0,00	1.498.502.211,00	(401.347.211,00)	(26,78)
7.	DBH Sawit	3.679.357.000,00	3.679.357.000,00	100,00	0,00	0,00	3.679.357.000,00	∞
Jumlah		**12.427.766.000,00**	**12.427.766.000,00**	**100,00**	**0,00**	**12.618.632.104,00**	**(190.866.104,00)**	**(1,51)**

Dana Transfer Umum-Dana Bagi Hasil (DBH) Sumber Daya Alam Tahun Anggaran 2024 ditargetkan sebesar Rp12.427.766.000,00. Realisasi sampai dengan akhir Tahun Anggaran 2024 mencapai Rp12.427.766.000,00 atau 100,00%. Realisasi Penerimaan Dana Transfer Umum-Dana Bagi Hasil (DBH) Sumber Daya Alam Tahun Anggaran 2024 mengalami penurunan sebesar (Rp190.866.104,00) atau (1,51%) jika dibandingkan dengan realisasi Dana Transfer Umum - Dana Bagi Hasil (DBH) Sumber Daya Alam Tahun Anggaran 2023 yang tercatat sebesar Rp12.618.632.104,00.

5.1.1.2.1.1.3. Dana Alokasi Umum (DAU)

Dana Alokasi Umum (DAU) adalah dana yang dialokasikan dalam APBN kepada daerah dengan tujuan pemerataan kemampuan keuangan antar daerah untuk mendanai kebutuhan daerah dalam rangka pelaksanaan desentralisasi, rincian dana DAU kepada Kabupaten Lampung Barat untuk TA 2024 dan 2023 disajikan pada tabel berikut.

Tabel 103. Rincian DAU Berdasarkan Penggunaannya TA 2024 dan 2023

No	Uraian	Tahun 2024				Realisasi 2023	Kenaikan/ (Penurunan)	
		Anggaran	Realisasi		Lebih/(Kurang)			
		(Rp)	(Rp)	(%)	(Rp)	(Rp)	(Rp)	(%)
(1)	(2)	(3)	(4)	(5=4/3)	(6=4-3)	(7)	(8=4-7)	(9=8/7)
1.	Tidak ditentukan penggunaannya	434.843.839.000	434.843.839.000	100,00	0,00	380.756.141.814,00	54.087.697.186,00	14,21
2.	Penggajian PPPK	9.501.273.000,00	7.609.188.108,00	80,09	(1.892.084.892,00)	6.989.766.000,00	619.422.108,00	8,86
3.	Pembangunan Sarana dan Prasarana, Pemberdayaan Masyarakat di Kelurahan	1.000.000.000	1.000.000.000	100,00	0,00	1.000.000.000,00	0,00	0,00
4.	Bidang Pendidikan	46.169.037.000	46.169.037.000	100,00	0,00	56.968.257.000,00	(10.799.220.000,00)	(18,96)
5.	Bidang Kesehatan	29.483.685.000	29.483.685.000	100,00	0,00	44.853.018.000,00	(15.369.333.000,00)	(34,27)
6.	Bidang Pekerjaan Umum	16.969.646.000	16.969.646.000	100,00	0,00	24.075.932.000,00	(7.106.286.000,00)	(29,52)
7.	Dukungan THR & Gaji ke-13 Bagi Guru ASN	5.155.776.000	5.155.776.000	100,00	0,00	0,00	5.155.776.000,00	∞
Jumlah		**543.123.256.000,00**	**541.231.171.108,00**	**99,65**	**(1.892.084.892,00)**	**514.643.114.814,00**	**26.588.056.294,00**	**5,17**

Transfer DAU Tahun Anggaran 2024 ditargetkan sebesar Rp543.123.256.000,00. Realisasi sampai dengan akhir Tahun Anggaran 2024 mencapai Rp541.231.171.108,00 atau 99,65%, dengan demikian Penerimaan Transfer DAU tahun 2024 tidak mencapai target sebesar (Rp1.892.084.892,00) atau (0,35%).

DAU yang tidak mencapai target adalah DAU untuk Penggajian PPPK Daerah dianggarkan sebesar Rp9.501.273.000,00 terealisasi sebesar Rp7.609.188.108,00 hal ini karena telah sesuai dengan realisasi kebutuhan penggajian PPPK pada Kabupaten Lampung Barat.

Realisasi Penerimaan Transfer Dana Alokasi Umum Tahun Anggaran 2024 mengalami peningkatan sebesar Rp26.588.056.294,00 atau 5,17% jika dibandingkan dengan realisasi Transfer Dana Alokasi Umum Tahun Anggaran 2023 sebesar Rp514.643.114.814,00.

5.1.1.2.1.1.4. Dana Alokasi Khusus (DAK)

Dana Alokasi Khusus (DAK) adalah dana yang dialokasikan dalam APBN kepada daerah tertentu dengan tujuan untuk membantu mendanai kegiatan khusus yang merupakan urusan daerah dan sesuai dengan prioritas nasional.

Dana Alokasi Khusus diatur dalam Perpres Nomor 76 Tahun 2023 tentang Rincian APBN Tahun Anggaran 2024, DAK yang diperoleh Pemerintah Kabupaten Lampung Barat yaitu jenis DAK Fisik (yaitu jenis DAK Fisik Reguler, Penugasan) dan DAK Non Fisik. Penyaluran DAK Fisik dan DAK Non Fisik dilaksanakan setelah daerah menyampaikan persyaratan penyaluran secara lengkap dan benar.

Dana Transfer Khusus-Dana Alokasi Khusus (DAK) Tahun Anggaran 2024 ditargetkan sebesar Rp262.888.943.500,00. Realisasi sampai dengan akhir Tahun Anggaran 2024 mencapai Rp257.708.745.286,00 atau 98,03%, dengan demikian Penerimaan Dana Transfer Khusus - DAK tahun 2024 tidak mencapai target sebesar (Rp5.180.198.214,00) atau (1,97%).

Realisasi Penerimaan Dana Transfer Khusus - DAK Tahun Anggaran 2024 mengalami peningkatan sebesar Rp63.935.882.462,00 atau 33,00% jika dibandingkan dengan realisasi Dana Transfer Khusus - DAK Tahun Anggaran 2023 yang tercatat sebesar Rp193.772.862.824,00.

Rincian penerimaan DAK periode TA. 2024 dan TA. 2023 dapat disajikan pada tabel berikut.

Tabel 104. Dana Alokasi Khusus TA 2024 dan 2023

No	Uraian	Tahun 2024				Realisasi 2023	Kenaikan/ (Penurunan)	
		Anggaran	Realisasi		Lebih/(Kurang)			
		(Rp)	(Rp)	(%)	(Rp)	(Rp)	(Rp)	(%)
(1)	(2)	(3)	(4)	(5=4/3)	(6=4-3)	(7)	(8=4-7)	(9=8/7)
1	DAK Fisik	120.727.108.500,00	119.832.295.786,00	99,26	(894.812.714,00)	54.035.898.900,00	65.796.396.886,00	121,76
2	DAK Non Fisik	142.161.835.000,00	137.876.449.500,00	96,99	(4.285.385.500,00)	139.736.963.924,00	(1.860.514.424,00)	(1,33)
Jumlah		**262.888.943.500,00**	**257.708.745.286,00**	**98,03**	**(5.180.198.214,00)**	**193.772.862.824,00**	**63.935.882.462,00**	**33,00**

Rincian Dana Alokasi Khusus pada masing – masing bidang kegiatan dapat dijelaskan pada tabel berikut.

Tabel 105. Dana Alokasi Khusus per Bidang Kegiatan TA 2024 dan 2023

No	Uraian	Tahun 2024				Realisasi 2023	Kenaikan/ (Penurunan)	
		Anggaran	Realisasi		Lebih/(Kurang)			
		(Rp)	(Rp)	(%)	(Rp)	(Rp)	(Rp)	(%)
(1)	(2)	(3)	(4)	(5=4/3)	(6=4-3)	(7)	(8=4-7)	(9=8/7)
1	**DAK FISIK**							
	- Bidang Pendidikan-Reguler-PAUD	896.961.000,00	894.596.000,00	99,74	(2.365.000,00)	1.059.863.000,00	(165.267.000,00)	(15,59)
	- Bidang Pendidikan-Reguler-SD	6.613.008.000,00	6.570.203.034,00	99,35	(42.804.966,00)	4.201.354.000,00	2.368.849.034,00	56,38
	- Bidang Pendidikan-Reguler-SMP	3.316.148.000,00	3.306.813.279,00	99,72	(9.334.721,00)	3.515.858.800,00	(209.045.521,00)	(5,95)
	- Bidang Pendidikan-Reguler-Perpustakaan Daerah	10.183.774.000,00	10.137.377.300,00	99,54	(46.396.700,00)	0,00	10.137.377.300,00	∞
	- Bidang Kesehatan dan KB-Penugasan-Penguatan Intervensi Stunting	512.660.000,00	469.130.000,00	91,51	(43.530.000,00)	0,00	469.130.000,00	∞
	- Bidang Industri Kecil dan Menengah-Penugasan-Pembangunan Sentra IKM dan Revitalisasi Sentra IKM	3.321.738.000,00	3.310.290.277,00	99,66	(11.447.723,00)	10.019.159.187,00	(6.708.868.910,00)	(66,96)
	- Bidang Pariwisata-Penugasan	1.638.787.500,00	1.629.450.640,00	99,43	(9.336.860,00)	2.302.102.913,00	(672.652.273,00)	(29,22)
	- Bidang Jalan-Reguler-Jalan	15.876.742.000,00	15.722.129.000,00	99,03	(154.613.000,00)	30.849.503.000,00	(15.127.374.000,00)	(49,04)
	- Bidang Lingkungan Hidup dan Kehutanan-Penugasan-Lingkungan Hidup	3.355.207.000,00	3.343.600.000,00	99,65	(11.607.000,00)	1.727.200.000,00	1.616.400.000,00	93,58
	- Bidang Kesehatan dan KB-Reguler-Penguatan Sistem Kesehatan	5.012.083.000,00	4.948.937.256,00	98,74	(63.145.744,00)	0,00	4.948.937.256,00	∞
	- Bidang Perdagangan-Penugasan	70.000.000.000,00	69.499.769.000,00	99,29	(500.231.000,00)	0,00	69.499.769.000,00	∞
	- Bidang Kesehatan dan KB-Penugasan-Peningkatan Pencegahan dan Pengendalian Penyakit dan Sanitasi Total Berbasis Masyarakat	0,00	0,00	∞	0,00	360.858.000,00	(360.858.000,00)	(100,00)
	Sub Jumlah	**120.727.108.500,00**	**119.832.295.786,00**	**99,26**	**(894.812.714,00)**	**54.035.898.900,00**	**65.796.396.886,00**	**121,76**
2	**DAK NON FISIK**							
	- BOS Reguler	37.942.350.000,00	37.853.439.558,00	99,77	(88.910.442,00)	38.075.219.937,00	(221.780.379,00)	(0,58)
	- BOS Kinerja	1.315.000.000,00	1.315.000.000,00	100,00	0,00	1.550.428.750,00	(235.428.750,00)	(15,18)
	- TPG PNSD	66.253.518.000,00	63.856.385.000,00	96,38	(2.397.133.000,00)	61.436.351.940,00	2.420.033.060,00	3,94
	- Tamsil Guru PNSD	1.119.518.000,00	1.119.518.000,00	100,00	0,00	1.430.574.321,00	(311.056.321,00)	(21,74)
	- TKG PNSD	404.163.000,00	321.177.000,00	79,47	(82.986.000,00)	297.750.063,00	23.426.937,00	7,87
	- BOP PAUD	3.021.330.000,00	3.013.095.000,00	99,73	(8.235.000,00)	3.307.420.000,00	(294.325.000,00)	(8,90)
	- BOP Pendidikan Kesetaraan	1.153.140.000,00	1.084.350.602,00	94,03	(68.789.398,00)	1.323.690.000,00	(239.339.398,00)	(18,08)
	- BOKKB-BOK	21.588.602.000,00	20.668.793.081,00	95,74	(919.808.919,00)	22.108.085.456,00	(1.439.292.375,00)	(6,51)
	- BOKKB-Pengawasan Obat dan Makanan	364.744.000,00	364.744.000,00	100,00	0,00	0,00	364.744.000,00	∞
	- BOKKB-BOKB	4.853.514.000,00	4.513.701.365,00	93,00	(339.812.635,00)	4.794.125.304,00	(280.423.939,00)	(5,85)
	- PK2UKM	514.556.000,00	514.556.000,00	100,00	0,00	417.482.653,00	97.073.347,00	23,25
	- Dana Pelayanan Kepariwisataan	1.091.220.000,00	1.040.018.900,00	95,31	(51.201.100,00)	977.853.000,00	62.165.900,00	6,36
	- Fasilitasi Penanaman Modal	415.178.000,00	400.979.600,00	96,58	(14.198.400,00)	388.358.000,00	12.621.600,00	3,25

No	Uraian	Tahun 2024				Realisasi 2023	Kenaikan/ (Penurunan)	
		Anggaran	Realisasi		Lebih/(Kurang)			
		(Rp)	(Rp)	(%)	(Rp)	(Rp)	(Rp)	(%)
(1)	(2)	(3)	(4)	(5=4/3)	(6=4-3)	(7)	(8=4-7)	(9=8/7)
	- Dana Pelayanan Perlindungan Perempuan dan Anak	406.000.000,00	268.224.500,00	66,07	(137.775.500,00)	229.205.100,00	39.019.400,00	17,02
	- Dana Ketahanan Pangan dan Pertanian	0,00	0,00	∞	0,00	650.419.400,00	(650.419.400,00)	(100,00)
	- Dana Penguatan Kapasitas Kelembagaan Sentra IKM	1.719.002.000,00	1.542.466.894,00	89,73	(176.535.106,00)	2.750.000.000,00	(1.207.533.106,00)	(43,91)
	Sub Jumlah	**142.161.835.000,00**	**137.876.449.500,00**	**96,99**	**(4.285.385.500,00)**	**139.736.963.924,00**	**(1.860.514.424,00)**	**(1,33)**
TOTAL DAK		**262.888.943.500,00**	**257.708.745.286,00**	**98,03**	**(5.180.198.214,00)**	**193.772.862.824,00**	**63.935.882.462,00**	**33,00**

Pendapatan DAK Non Fisik-BOS Reguler sebesar Rp37.853.439.558,00 terdiri atas:

- DAK Non Fisik – BOS Reguler untuk SD Negeri Rp 23.070.316.179,00
- DAK Non Fisik – BOS Reguler untuk SMP Negeri Rp 11.277.371.379,00
- DAK Non Fisik – BOS Reguler untuk SD Swasta Rp 2.411.029.800,00
- DAK Non Fisik – BOS Reguler untuk SMP Swasta Rp 1.094.722.200,00

Pendapatan DAK Non Fisik-BOS Kinerja sebesar Rp1.315.000.000,00 terdiri atas

- DAK Non Fisik – BOS Reguler untuk SD Negeri Rp 652.500.000,00
- DAK Non Fisik – BOS Reguler untuk SMP Negeri Rp 480.000.000,00
- DAK Non Fisik – BOS Reguler untuk SD Swasta Rp 112.500.000,00
- DAK Non Fisik – BOS Reguler untuk SMP Swasta Rp 70.000.000,00

Pendapatan BOS pada Sekolah Negeri akan dibelanjakan berupa belanja Barang dan Jasa Bos, Belanja Modal BOS, sedangkan pendapatan yang diterima oleh Sekolah Swasta langsung dibelanjakan berupa Belanja Hibah Dana BOS senilai jumlah yang diterima dengan bukti belanja yaitu Naskah Perjanjian Hibah Daerah (NPHD) sesuai dengan Pasal 12 Permendagri Nomor 3 Tahun 2023 tentang Pengelolaan Dana Bantuan Operasional Satuan Pendidikan Pada Pemerintah Daerah.

5.1.1.2.1.2. Insentif Fiskal

Berdasarkan Undang-Undang Nomor 1 Tahun 2022 tentang Hubungan Keuangan Pemerintah Pusat dan Pemerintah Daerah mengamanatkan bahwa Insentif Fiskal dapat diberikan kepada daerah atas perbaikan dan/atau pencapaian kinerja berdasarkan kriteria pengelolaan Keuangan Daerah, pelayanan Umum pemerintahan, dan pelayanan dasar.

Penerimaan Insentif Fiskal pada Kabupaten Lampung Barat, berdasarkan Perpres Nomor 76 Tahun 2023 tentang Rincian APBN Tahun Anggaran 2024 senilai Rp14.535.665.000,00 dan PMK Nomor 295 Tahun 2024 tentang Rincian Alokasi Insentif Fiskal TA 2024 untuk Penghargaan Kinerja Tahun Berjalan Kategori Pengendalian Inflasi Daerah Periode Pertama Menurut Provinsi/Kabupaten/Kota sebesar Rp5.571.073.000,00.

Insentif Fiskal Tahun Anggaran 2024 dianggarkan sebesar Rp20.106.738.000,00. Realisasi sampai dengan akhir Tahun Anggaran 2024 mencapai Rp20.106.738.000,00 atau 100,00%.

Realisasi Penerimaan Insentif Fiskal Tahun Anggaran 2024 juga mengalami peningkatan sebesar Rp14.213.624.000,00 atau 241,19% jika dibandingkan dengan realisasi Insentif Fiskal Tahun Anggaran 2023 yang tercatat sebesar Rp5.893.114.000,00, sebagaimana disajikan pada tabel berikut.

Tabel 106. Insentif Fiskal TA 2024 dan 2023

No	Uraian	Tahun 2024				Realisasi 2023	Kenaikan/ (Penurunan)	
		Anggaran	Realisasi		Lebih/(Kurang)			
		(Rp)	(Rp)	(%)	(Rp)	(Rp)	(Rp)	(%)
(1)	(2)	(3)	(4)	(5=4/3)	(6=4-3)	(7)	(8=4-7)	(9=8/7)
1	Dana Insentif Daerah – Insentif Fiskal	20.106.738.000,00	20.106.738.000,00	100,00	0,00	5.893.114.000,00	14.213.624.000,00	241,19
Jumlah		**20.106.738.000,00**	**20.106.738.000,00**	**100,00**	**0,00**	**5.893.114.000,00**	**14.213.624.000,00**	**241,19**

5.1.1.2.1.3. Dana Desa

Dana Desa adalah dana yang bersumber dari APBN yang diperuntukkan bagi Desa yang ditransfer melalui APBD Kabupaten/kota dan digunakan unuk membiayai penyelenggaraan pemerintahan, pelaksanaan pembangunan, pembinaan, kemasyarakatan dan pemberdayaan masyarakat. Pemerintah Daerah hanya mencatat penerimaan dan langsung mencatat pengeluarannya, adapun uang secara fisik langsung dari RKUN ke Rekening Kas Desa.

Penerimaan Dana Desa diatur dalam Perpres Nomor 76 Tahun 2023 tentang Rincian APBN Tahun Anggaran 2024 dan KMK 352 Tahun 2024 tentang Rincian Insentif Desa Setiap Desa Tahun Anggaran 2024 .

Dana Desa Tahun Anggaran 2024 ditargetkan sebesar Rp118.449.735.000,00. Realisasi sampai dengan akhir Tahun Anggaran 2024 mencapai Rp118.449.735.000,00 atau 100,00%.

Realisasi Penerimaan Dana Desa Tahun Anggaran 2024 mengalami peningkatan sebesar Rp679.255.000,00 atau 0,58% jika dibandingkan dengan realisasi Dana Desa Tahun Anggaran 2023 yang tercatat sebesar Rp117.770.480.000,00.

Rincian penerimaan Dana Desa Tahun Anggaran 2024 dan 2023 disajikan pada abel berikut.

Tabel 107. Dana Desa/ Pekon TA 2024 dan 2023

No	Uraian	Tahun 2024				Realisasi 2023	Kenaikan/ (Penurunan)	
		Anggaran	Realisasi		Lebih/(Kurang)			
		(Rp)	(Rp)	(%)	(Rp)	(Rp)	(Rp)	(%)
(1)	(2)	(3)	(4)	(5=4/3)	(6=4-3)	(7)	(8=4-7)	(9=8/7)
1	Dana Desa							
	Rincian :							
	- Perpres 76 / 2023	114.547.803.000,00	114.547.803.000,00	100,00	0,00	0,00	114.547.803.000,00	100,00
	- KMK 352 / 2024	3.901.932.000,00	3.901.932.000,00	100,00	0,00	0,00	3.901.932.000,00	100,00
	- 201 / PMK.07 / 2022					114.000.146.000,00	(114.000.146.000,00)	(100,00)
	- PMK 98 Tahun 2023					3.770.334.000,00	(3.770.334.000,00)	(100,00)
Jumlah		**118.449.735.000,00**	**118.449.735.000,00**	**100,00**	**0,00**	**117.770.480.000,00**	**679.255.000,00**	**0,58**

5.1.1.2.2. Pendapatan Transfer Antar Daerah

5.1.1.2.2.1. Pendapatan Bagi Hasil Pajak

Penerimaan Transfer Antar Daerah adalah berupa Pendapatan Bagi Hasil Pajak dari Pemerintah Provinsi Lampung yang dialokasikan pada Pemerintah Kabupaten Lampung Barat meliputi dana bantuan untuk pembangunan berupa Bagi Hasil Pajak Kendaraan Bermotor (BH PKB), Bagi Hasil Bea Balik Nama Kendaraan Bermotor (BH BBN KB), Bagi Hasil Bahan Bakar Kendaraan Bermotor (BH BBKB), Bagi Hasil Pajak Air Permukaan (BH PAP), dan Bagi Hasil Pajak Rokok.

Penerimaan Bagi Hasil Pajak Tahun Anggaran 2024 ditargetkan sebesar Rp86.473.023.077,60. Realisasi sampai dengan akhir Tahun Anggaran 2024 mencapai Rp82.743.146.312,00 atau 95,69%, dengan demikian Penerimaan Bagi Hasil Pajak tahun 2024 tidak mencapai sebesar (Rp3.729.876.765,00) atau (4,31%).

Realisasi Penerimaan Bagi Hasil Pajak Tahun Anggaran 2024 mengalami peningkatan sebesar Rp21.302.132.414,00 atau 34,67% jika dibandingkan dengan realisasi Bagi Hasil Pajak Tahun Anggaran 2023 yang tercatat sebesar Rp61.441.013.898,00.

Realisasi Pendapatan Transfer Antar Daerah berupa Bagi Hasil Pajak dari Pemerintah Provinsi Lampung TA 2024 dan 2023 dalam Laporan Realisasi Anggaran Pemerintah Kabupaten Lampung Barat dapat dirinci pada tabel berikut.

Tabel 108. Transfer Pemerintah Provinsi Tahun Anggaran 2024 dan 2023

No	Uraian	Tahun 2024				Realisasi 2023	Kenaikan/ (Penurunan)	
		Anggaran	Realisasi		Lebih/(Kurang)			
		(Rp)	(Rp)	(%)	(Rp)	(Rp)	(Rp)	(%)
(1)	(2)	(3)	(4)	(5=4/3)	(6=4-3)	(7)	(8=4-7)	(9=8/7)
1	DBH Pajak Provinsi	86.473.023.077,60	82.743.146.312,00	95,69	(3.729.876.765,60)	61.441.013.898,00	21.302.132.414,00	34,67
Jumlah		**86.473.023.077,60**	**82.743.146.312,00**	**95,69**	**(3.729.876.765,60)**	**61.441.013.898,00**	**21.302.132.414,00**	**34,67**

Berikut disajikan tabel dasar hukum penganggaran Bagi Hasil Provinsi Tahun Anggaran 2024.

Tabel 109. Dasar Hukum Penganggaran Pendapatan Bagi Hasil Provinsi Tahun 2024

No	Keputusan Gubernur Lampung			APBD Perubahan	Realisasi 2024	Lebih/(Kurang)
	Nomor	Uraian	Nominal			
(1)	(2)	(3)	(4)	(5)	(6)	7 = 5-6
1.	G/349/VI.03/HK/2023	BH Pajak TW I 2023	14.789.537.829,00	8.483.266.513,00	8.483.266.513,00	0,00
2.	G/460/VI.03/HK/2023	BH Pajak TW II 2023	14.650.377.960,00	14.650.377.960,00	14.650.377.960,00	0,00
3.	G/695/VI.03/HK/2023	BH Pajak TW III 2023	16.167.655.477,00	16.167.655.477,00	16.167.655.477,00	0,00
4.	G/155/VI.03/HK/2024	BH Pajak TW IV 2023	15.248.839.565,00	15.248.839.565,00	15.248.839.565,00	0,00
5.	G/343/VI.03/HK/2024	BH Pajak TW I 2024	14.293.121.844,00	6.132.893.434,60	3.591.323.914,00	2.541.569.520,60
6.	G/819/VI.03/HK/2023	BH Pajak Rokok TW IV 2023	3.991.838.697,00	3.991.838.697,00	3.991.838.697,00	0,00
7.	G/322/VI.03/HK/2024	BH Pajak Rokok Desember 2023	3.760.513.141,00	3.760.513.141,00	3.760.513.141,00	0,00
8.	G/323/VI.03/HK/2024	BH Pajak Rokok TW I 2024	5.866.849.613,00	5.866.849.613,00	5.866.849.613,00	0,00
9.	G/430/VI.03/HK/2024	BH Pajak Rokok TW II 2024	5.100.137.973,00	5.100.137.973,00	5.100.137.973,00	0,00
10.	G/714/VI.03/HK/2024	BH Pajak Rokok TW III 2024	5.882.343.459,00	7.070.650.704,00	5.882.343.459,00	1.188.307.245,00
		Jumlah	**99.751.215.558,00**	**86.473.023.077,60**	**82.743.146.312,00**	**3.729.876.765,60**

Rincian penerimaan DBH Pajak Daerah masing – masing akun dapat dijelaskan pada tabel berikut.

Tabel 110. Rincian Transfer Pemerintah Provinsi TA 2024 dan 2023

No	Uraian	Tahun 2024				Realisasi 2023	Kenaikan/ (Penurunan)	
		Anggaran	Realisasi		Lebih/(Kurang)			
		(Rp)	(Rp)	(%)	(Rp)	(Rp)	(Rp)	(%)
(1)	(2)	(3)	(4)	(5=4/3)	(6=4-3)	(7)	(8=4-7)	(9=8/7)
1.	Bagi Hasil PKB	16.775.300.368,60	15.815.497.353,00	94,28	(959.803.015,60)	14.291.521.446,00	1.523.975.907,00	10,66
2.	Bagi Hasil BBN KB	12.912.280.450,00	7.028.302.719,00	54,43	(5.883.977.731,00)	7.910.739.159,00	(882.436.440,00)	(11,15)
3.	Bagi Hasil PBB KB	30.523.382.623,00	34.812.496.882,00	114.05	4.289.114.259,00	16.119.562.836,00	18.692.934.046,00	115,96
4.	Bagi Hasil PAP	472.069.508,00	485.166.475,00	102,77	13.096.967,00	403.579.824,00	81.586.651,00	20,22
5.	Bagi Hasil Pajak Rokok	25.789.990.128,00	24.601.682.883,00	95,39	(1.188.307.245,00)	22.715.610.633,00	1.886.072.250,00	8,30
Jumlah		**86.473.023.077,60**	**82.743.146.312,00**	**95,69**	**(3.729.876.765,60)**	**61.441.013.898,00**	**21.302.132.414,00**	**34,67**

5.1.1.3. LAIN-LAIN PENDAPATAN DAERAH YANG SAH

Lain-lain pendapatan daerah yang sah adalah pendapatan daerah yang bukan berasal dari Pendapatan Asli Daerah (PAD) dan bukan pula dari transfer (dari pemerintah pusat dana perimbangan, dan bagi hasil pemerintah daerah).

5.1.1.3.1. Pendapatan Hibah

Pendapatan hibah adalah penerimaan daerah dalam bentuk uang, barang, jasa, atau surat berharga yang diberikan oleh pemberi hibah tanpa harus dibayar kembali. Pada tahun anggaran 2024 dan 2023, Pemerintah Kabupaten Lampung Barat tidak menganggarkan Pendapatan Hibah sehingga tidak terdapat realisasi atas pendapatan hibah.

5.1.2. BELANJA DAERAH

Belanja Daerah Tahun Anggaran 2024 disajikan sesuai dengan Peraturan Pemerintah Nomor 71 Tahun 2010 tentang Standar Akuntansi Pemerintahan, Peraturan Pemerintah Nomor 12 Tahun 2019 tentang Pengelolaan Keuangan Daerah, dan Peraturan Menteri Dalam Negeri Nomor 77 Tahun 2020 tentang Pedoman Teknis Pengelolaan Keuangan Daerah.

Belanja Daerah meliputi semua pengeluaran daerah dari rekening Kas Daerah yang mengurangi Ekuitas, yang merupakan kewajiban daerah dalam satu Tahun Anggaran yang tidak akan diperoleh pembayarannya kembali oleh daerah. Termasuk dalam Belanja Daerah adalah Belanja Operasional BLUD yang dikeluarkan dari rekening kas BLUD yang bersumber dari Pendapatan Operasional BLUD.

Pengelolaan Belanja Daerah disusun berdasarkan pendekatan kinerja dari Perangkat Daerah/Unit Kerja Perangkat Daerah, yang dalam pelaksanaannya sesuai dengan tugas dan fungsinya (*performance-based budgeting*), yang ditetapkan dengan peraturan Perundang-undangan.

Belanja Daerah yang berdasarkan Peraturan Pemerintah Nomor 71 Tahun 2010 dijabarkan menurut klasifikasi ekonomi sesuai penyajian pada Laporan Realisasi Anggaran, sedangkan penyajian Belanja Daerah sesuai dokumen APBD adalah berdasarkan Peraturan Menteri Dalam Negeri Nomor 13 Tahun 2006 yang dijabarkan menurut klasifikasi kelompok dan urusan.

Klasifikasi ekonomi yaitu pengelompokan Belanja dan Transfer yang didasarkan pada jenis belanja untuk melaksanakan aktivitas. Klasifikasi Ekonomi berdasarkan jenis belanja terdiri dari Belanja Operasi, Belanja Modal, dan Belanja Tidak Terduga, serta Transfer.

Belanja Daerah Tahun Anggaran 2024 dianggarkan sebesar Rp1.130.182.927.936,00. Realisasi Belanja Daerah Tahun Anggaran 2024 sebesar Rp1.068.232.029.400,82 atau 94,52%. Adapun sisa anggaran yang belum terealisasi sebesar (Rp61.950.898.535,18) atau (5,48%). Realisasi Belanja Daerah Tahun Anggaran 2024 mengalami peningkatan sebesar Rp83.822.824.007,02 atau 8,52% dibandingkan dengan realisasi Belanja Daerah dan Transfer Tahun Anggaran 2023 yang sebesar Rp984.409.205.393,00.

Rincian realisasi Belanja Daerah Tahun Anggaran 2024 disajikan pada tabel berikut.

Tabel 111. Belanja Daerah TA 2024 dan 2023

No	Uraian	Tahun 2024				Realisasi 2023	Kenaikan/ (Penurunan)	
		Anggaran	Realisasi		Lebih/(Kurang)			
		(Rp)	(Rp)	(%)	(Rp)	(Rp)	(Rp)	(%)
(1)	(2)	(3)	(4)	(5=4/3)	(6=4-3)	(7)	(8=4-7)	(9=8/7)
I.	**Belanja Operasi**							
1.	Belanja Pegawai	478.369.824.473,00	444.086.680.344,07	92,83	(34.283.144.128,93)	413.304.423.702,00	30.782.256.642,07	7,45
2.	Belanja Barang & Jasa	264.580.882.920,00	247.658.956.651,75	93,60	(16.921.926.268,25)	243.673.449.949,80	3.985.506.701,95	1,64

No	Uraian	Tahun 2024				Realisasi 2023	Kenaikan/ (Penurunan)	
		Anggaran	Realisasi		Lebih/(Kurang)			
		(Rp)	(Rp)	(%)	(Rp)	(Rp)	(Rp)	(%)
3.	Belanja Bunga	3.720.929.625,00	2.534.971.060,00	68,13	(1.185.958.565,00)	3.555.499.062,00	(1.020.528.002,00)	(28,70)
4.	Belanja Hibah	40.336.230.502,00	40.232.656.643,00	99,74	(103.573.859,00)	32.310.714.788,00	7.921.941.855,00	24,52
5.	Belanja Bantuan Sosial	45.000.000,00	0,00	0,00	(45.000.000,00)	244.550.000,00	(244.550.000,00)	(100,00)
	Sub Jumlah	**787.052.867.520,00**	**734.513.264.698,82**	**93,32**	**(52.539.602.821,18)**	**693.088.637.501,80**	**41.424.627.197,02**	**5,98**
II.	**Belanja Modal**							
1.	Peralatan dan Mesin	20.805.825.852,00	20.116.516.662,00	96,69	(689.309.190,00)	23.471.410.062,00	(3.354.893.400,00)	(14,29)
2.	Gedung dan Bangunan	96.479.225.145,00	88.928.047.259,00	92,17	(7.551.177.886,00)	20.128.517.180,00	68.799.530.079,00	341,80
3.	Jalan, Jaringan dan Irigasi	41.635.055.304,00	41.372.206.332,00	99,37	(262.848.972,00)	67.418.166.745,00	(26.045.960.413,00)	(38,63)
4.	Aset Tetap Lainnya	4.774.708.633,00	4.734.413.410,00	99,16	(40.295.223,00)	5.836.651.645,00	(1.102.238.235,00)	(18,88)
5.	Aset Lainnya	197.930.000,00	197.480.000,00	99,77	(450.000,00)	152.680.500,00	44.799.500,00	29,34
	Sub Jumlah	**163.892.744.934,00**	**155.348.663.663,00**	**94,79**	**(8.544.081.271,00)**	**117.007.426.132,00**	**38.341.237.531,00**	**32,77**
III.	**Belanja Tidak Terduga**							
6.	Belanja Tidak Terduga	2.150.745.082,00	1.961.201.439,00	91,19	(189.543.643,00)	1.508.132.360,00	453.069.079,00	30,04
	Sub Jumlah	**2.150.745.082,00**	**1.961.201.439,00**	**91,19**	**(189.543.643,00)**	**1.508.132.360,00**	**453.069.079,00**	**30,04**
IV.	**Belanja Transfer**							
1.	Belanja Transfer	177.086.570.400,00	176.408.899.600,00	99,62	(677.670.800,00)	172.805.009.400,00	3.603.890.200,00	2,09
	Sub Jumlah	**177.086.570.400,00**	**176.408.899.600,00**	**99,62**	**(677.670.800,00)**	**172.805.009.400,00**	**3.603.890.200,00**	**2,09**
Jumlah		**1.130.182.927.936,00**	**1.068.232.029.400,82**	**94,52**	**(61.950.898.535,18)**	**984.409.205.393,80**	**83.822.824.007,02**	**8,52**

Realisasi Belanja menurut Klasifikasi Ekonomi (jenis belanja) Anggaran Tahun 2024, dapat dijelaskan sebagai berikut. Rincian realisasi belanja daerah terdapat pada lampiran 3.

5.1.2.1. BELANJA OPERASI

Belanja Operasi adalah pengeluaran anggaran Pemerintah Daerah yang memberikan manfaat jangka pendek, meliputi Belanja Pegawai, Belanja Barang dan Jasa, Bunga, Subsidi, Hibah dan Bantuan Sosial.

Belanja Operasi Tahun anggaran 2024 dianggarkan sebesar Rp787.052.867.520,00. Realisasi sampai dengan akhir Tahun anggaran 2024 mencapai Rp734.513.264.698,82 atau 93,32%. Penjelasan lebih lanjut realisasi Belanja Operasi Tahun anggaran 2024 adalah sebagai berikut:

5.1.2.1.1. Belanja Pegawai

Belanja Pegawai merupakan belanja kompensasi dalam bentuk gaji dan tunjangan serta penghasilan lainnya yang diberikan kepada ASN yang ditetapkan sesuai dengan ketentuan Perundang-undangan. Penghasilan lainnya diberikan untuk peningkatan kesejahteraan dengan pertimbangan yang objektif

Belanja Pegawai Tahun anggaran 2024 dianggarkan sebesar Rp478.369.824.473,00. Realisasi Belanja Pegawai sampai dengan akhir Tahun anggaran 2024 sebesar Rp444.068.680.344,07 atau 92,83%. Realisasi Belanja Pegawai Tahun Anggaran 2024 mengalami kenaikan sebesar Rp30.782.256.642,07 atau 7,45% dibandingkan dengan realisasi Belanja Pegawai Tahun Anggaran 2023 yang sebesar Rp413.304.423.702,00.

Kenaikan belanja pegawai sebesar 7,45% ini dari tahun 2023 disebabkan salah satunya dengan adanya penambahan formasi PPPK dan adanya kenaikan pangkat PNS.

5.1.2.1.1.1. Belanja Pegawai ASN (PNS dan PPPK)

Berikut rincian realisasi belanja pegawai ASN (PNS dan PPPK) sampai dengan akhir Tahun Anggaran 2024 .

Tabel 112. Belanja Pegawai ASN (PNS dan PPPK) TA 2024 dan 2023

No	Uraian	Tahun 2024				Realisasi 2023	Kenaikan/ (Penurunan)	
		Anggaran	Realisasi		Lebih/(Kurang)			
		(Rp)	(Rp)	(%)	(Rp)	(Rp)	(Rp)	(%)
(1)	(2)	(3)	(4)	(5=4/3)	(6=4-3)	(7)	(8=4-7)	(9=8/7)
	Belanja Pegawai PNS							
1.	**Gaji dan Tunjangan PNS**	**278.131.846.463,00**	**262.576.612.376,00**	**94,41**	**(15.555.234.087,00)**	**252.930.273.740,00**	**9.646.338.636,00**	**3,81**
	Gaji Pokok PNS	209.540.463.489,00	200.381.108.320,00	95,63	(9.159.355.169,00)	192.141.748.920,00	8.239.359.400,00	4,29
	Tunjangan Keluarga PNS	20.542.520.284,00	18.723.903.851,00	91,15	(1.818.616.433,00)	17.988.719.795,00	735.184.056,00	4,09
	Tunjangan Jabatan PNS	6.073.269.500,00	5.307.435.000,00	87,39	(765.834.500,00)	5.351.270.000,00	(43.835.000,00)	(0,82)
	Tunjangan Fungsional PNS	15.708.628.200,00	14.543.614.000,00	92,58	(1.165.014.200,00)	14.464.273.000,00	79.341.000,00	0,55
	Tunjangan Fungsional Umum PNS	2.105.172.900,00	1.852.785.000,00	88,01	(252.387.900,00)	2.358.861.600,00	(506.076.600,00)	(21,45)
	Tunjangan Beras PNS	11.308.357.440,00	10.311.449.280,00	91,18	(996.908.160,00)	10.776.096.000,00	(464.646.720,00)	(4,31)
	Tunjangan PPh/Tunjangan Khusus PNS	585.243.838,00	544.467.726,00	93,03	(40.776.112,00)	313.680.434,00	230.787.292,00	73,57
	Pembulatan Gaji PNS	2.781.476,00	2.559.834,00	92,03	(221.642,00)	2.706.390,00	(146.556,00)	(5,42)
	Iuran Jaminan Kesehatan PNS	10.233.131.100,00	9.265.336.475,00	90,54	(967.794.625,00)	7.953.605.237,00	1.311.731.238,00	16,49
	Iuran Jaminan Kecelakaan Kerja PNS	508.069.536,00	410.988.221,00	80,89	(97.081.315,00)	395.098.088,00	15.890.133,00	4,02

No	Uraian	Tahun 2024				Realisasi 2023	Kenaikan/ (Penurunan)	
		Anggaran	Realisasi		Lebih/(Kurang)			
		(Rp)	(Rp)	(%)	(Rp)	(Rp)	(Rp)	(%)
(1)	(2)	(3)	(4)	(5=4/3)	(6=4-3)	(7)	(8=4-7)	(9=8/7)
	Iuran Jaminan Kematian PNS	1.524.208.700,00	1.232.964.669,00	80,89	(291.244.031,00)	1.184.214.276,00	48.750.393,00	4,12
2.	**Tambahan Penghasilan PNS**	**53.851.162.101,00**	**48.456.675.799,00**	**89,58**	**(5.394.486.302,00)**	**46.978.746.776,00**	**1.477.929.023,00**	**3,15**
	Tambahan Penghasilan berdasarkan Beban Kerja PNS	53.851.162.101,00	48.456.675.799,00	89,58	(5.394.486.302,00)	46.961.946.776,00	1.494.729.023,00	3,18
	Tambahan Penghasilan berdasarkan Kondisi Kerja PNS	0,00	0,00	0,00	0,00	16.800.000,00	(16.800.000,00)	(100,00)
3.	**Tambahan Penghasilan berdasarkan Pertimbangan Objektif Lainnya PNS**	**77.361.144.881,00**	**73.975.616.711,07**	**95,62**	**(3.385.528.169,93)**	**66.759.299.747,00**	**7.216.316.964,07**	**10,81**
	TPG PNSD	72.598.560.460,00	69.575.053.980,00	95,84	(3.023.506.480,00)	60.231.760.240,00	9.343.293.740,00	15,51
	TKG PNSD	447.720.600,00	346.308.000,00	77,35	(101.412.600,00)	282.931.800,00	63.376.200,00	22,40
	Tamsil Guru PNSD	1.389.267.321,00	1.206.000.000,00	86,81	(183.267.321,00)	1.846.900.000,00	(640.900.000,00)	(34,70)
	Jasa Pelayanan Kesehatan bagi ASN	2.011.136.500,00	1.968.014.731,07	97,86	(43.121.768,93)	2.534.925.547,00	(566.910.815,93)	(22,36)
	Honorarium Penanggungjawaban Pengelola Keuangan	913.710.000,00	880.240.000,00	96,34	(33.470.000,00)	1.861.020.000,00	(980.780.000,00)	(52,70)
	Honorarium Pengadaan Barang/Jasa	0,00	0,00	0,00	0,00	680.000,00	(680.000,00)	(100,00)
	Honorarium Perangkat Unit Kerja Pengadaan Barang dan Jasa (UKPBJ)	750.000,00	0,00	0,00	(750.000,00)	0,00	0,00	∞
	Jasa Pengelolaan BMD yang Tidak Menghasilkan Pendapatan	0,00	0,00	∞	0,00	1.082.160,00	(1.082.160,00)	(100,00)
	Sub Jumlah	**409.344.153.445,00**	**385.008.904.886,07**	**94,06**	**(24.335.248.558,93)**	**366.668.320.263,00**	**18.340.584.623,07**	**5,00**
	Belanja Pegawai PPPK							
1.	**Gaji dan Tunjangan PPPK**	**51.522.521.635,00**	**43.076.192.288,00**	**83,61**	**(8.446.329.347,00)**	**30.578.340.177,00**	**12.497.852.111,00**	**40,87**
	Gaji Pokok PPPK	38.967.200.491,00	33.872.882.906,00	86,93	(5.094.317.585,00)	23.749.499.600,00	10.123.383.306,00	42,63
	Tunjangan Keluarga PPPK	4.891.129.304,00	3.282.934.984,00	67,12	(1.608.194.320,00)	2.408.710.060,00	874.224.924,00	36,29
	Tunjangan Fungsional Umum PPPK	2.889.931.502,00	1.966.143.700,00	68,03	(923.787.802,00)	1.496.980.000,00	469.163.700,00	31,34
	Tunjangan Beras PPPK	2.515.270.080,00	2.259.866.100,00	89,85	(255.403.980,00)	1.773.855.480,00	486.010.620,00	27,40
	Pembulatan Gaji PPPK	934.314,00	625.257,00	66,92	(309.057,00)	426.406,00	198.851,00	46,63
	Iuran Jaminan Kesehatan PPPK	1.881.329.100,00	1.406.156.491,00	74,74	(475.172.609,00)	952.549.147,00	453.607.344,00	47,62
	Iuran Jaminan Kecelakaan Kerja PPPK	94.181.710,00	71.895.711,00	76,34	(22.285.999,00)	49.079.868,00	22.815.843,00	46,49
	Iuran Jaminan Kematian PPPK	282.545.134,00	215.687.139,00	76,34	(66.857.995,00)	147.239.616,00	68.447.523,00	46,49
2.	**Tambahan Penghasilan PPPK**	**849.483.570,00**	**744.885.456,00**	**87,69**	**(104.598.114,00)**	**431.925.000,00**	**312.960.456,00**	**72,46**
	Tambahan Penghasilan berdasarkan Beban Kerja PPPK	849.483.570,00	744.885.456,00	87,69	(104.598.114,00)	431.925.000,00	312.960.456,00	72,46
	Sub Jumlah	**52.372.005.205,00**	**43.821.077.744,00**	**83,67**	**(8.550.927.461,00)**	**31.010.265.177,00**	**12.810.812.567,00**	**41,31**
Jumlah		**461.716.158.650,00**	**428.829.982.630,07**	**92,88**	**(32.886.176.019,93)**	**397.678.585.440,00**	**31.151.397.190,07**	**7,83**

Kenaikan jumlah belanja pegawai PNSD pada Tahun 2024 dibandingkan Tahun 2023 disebabkan karena terdapat peningkatan Gaji Pokok PNS sesuai dengan Perpres Nomor 10 Tahun 2024 tentang Penyesuaian Gaji Pokok Pegawai Negeri Sipil, serta peningkatan jumlah PPPK sebanyak 335 orang berdarkan Keputusan Bupati Lampung Barat Nomor 823/135/KPTS/IV.05/2024 tentang Pengangkatan Pegawai Pemerintah dengan Perjanjian Kerja di Lingkungan Pemerintah Kabupaten Lampung Barat.

5.1.2.1.1.2. Belanja Gaji dan Tunjangan DPRD

Berikut rincian realisasi belanja Gaji dan Tunjangan DPRD sampai dengan akhir Tahun Anggaran 2024 dan 2023.

Tabel 113. Belanja Gaji dan Tunjangan DPRD TA 2024 dan 2023

No	Uraian	Tahun 2024				Realisasi 2023	Kenaikan/ (Penurunan)	
		Anggaran	Realisasi		Lebih/(Kurang)			
		(Rp)	(Rp)	(%)	(Rp)	(Rp)	(Rp)	(%)
(1)	(2)	(3)	(4)	(5=4/3)	(6=4-3)	(7)	(8=4-7)	(9=8/7)
1.	**Gaji dan Tunjangan DPRD**							
	Uang Representasi DPRD	782.040.000,00	779.835.000	99,72	(2.205.000,00)	780.465.000,00	(630.000,00)	(0,08)
	Tunjangan Keluarga DPRD	109.485.600,00	64.071.000	58,52	(45.414.600,00)	62.212.500,00	1.858.500,00	2,99
	Tunjangan Beras DPRD	121.665.600,00	91.828.560	75,48	(29.837.040,00)	89.511.120,00	2.317.440,00	2,59
	Uang Paket DPRD	84.000.000,00	77.983.500	92,84	(6.016.500,00)	78.046.500,00	(63.000,00)	(0,08)
	Tunjangan Jabatan DPRD	1.133.958.000,00	1.130.760.750	99,72	(3.197.250,00)	1.131.674.250,00	(913.500,00)	(0,08)
	Tunjangan Alat Kelengkapan DPRD	124.784.100,00	83.585.250	66,98	(41.198.850,00)	100.119.600,00	(16.534.350,00)	(16,51)
	Tunjangan Alat Kelengkapan Lainnya DPRD	5.000.000,00	0,00	0,00	(5.000.000,00)	0,00		
	Tunjangan Komunikasi Intensif Pimpinan dan Anggota DPRD	2.646.000.000,00	2.646.000.000	100,00	0,00	2.639.700.000,00	6.300.000,00	0,24
	Tunjangan Reses DPRD	561.500.000,00	441.000.000	78,54	(120.500.000,00)	661.500.000,00	(220.500.000,00)	(33,33)
	Pembebanan PPh kepada Pimpinan dan Anggota DPRD	3.500.000,00	996.290	28,47	(2.503.710,00)	971.465,00	24.825,00	2,56

No	Uraian	Tahun 2024				Realisasi 2023	Kenaikan/ (Penurunan)	
		Anggaran	Realisasi		Lebih/(Kurang)			
		(Rp)	(Rp)	(%)	(Rp)	(Rp)	(Rp)	(%)
(1)	(2)	(3)	(4)	(5=4/3)	(6=4-3)	(7)	(8=4-7)	(9=8/7)
	Iuran Jaminan Kesehatan bagi DPRD	72.000.000,00	67.695.390	94,02	(4.304.610,00)	67.833.360,00	(137.970,00)	(0,20)
	Jaminan Kecelakaan Kerja DPRD	3.000.000,00	1.603.476	53,45	(1.396.524,00)	1.604.988,00	(1.512,00)	(0,09)
	Jaminan Kematian DPRD	6.000.000,00	4.810.428	80,17	(1.189.572,00)	4.814.964,00	(4.536,00)	(0,09)
	Tunjangan Perumahan DPRD	3.791.800.000,00	3.418.818.070	90,16	(372.981.930,00)	3.717.512.324,00	(298.694.254,00)	(8,03)
	Tunjangan Transportasi DPRD	4.623.813.703,00	4.321.020.000	93,45	(302.793.703,00)	4.672.612.191,00	(351.592.191,00)	(7,52)
	Uang Jasa Pengabdian DPRD	379.900.000,00	313.110.000	82,42	(66.790.000,00)	12.600.000,00	300.510.000,00	2.385,00
	Sub Jumlah	**14.448.447.003,00**	**13.443.117.714,00**	**93,04**	**(1.005.329.289,00)**	**14.021.178.262,00**	**(578.060.548,00)**	**(4,12)**
2.	**Penerimaan Lainnya Pimpinan DPRD**							
	Dana Operasional Pimpinan DPRD	110.880.000,00	92.400.000,00	83,33	(18.480.000,00)	110.880.000,00	(18.480.000,00)	(16,67)
	Sub Jumlah	**110.880.000,00**	**92.400.000,00**	**83,33**	**(18.480.000,00)**	**110.880.000,00**	**(18.480.000,00)**	**(16,67)**
Jumlah		**14.559.327.003,00**	**13.535.517.714,00**	**92,97**	**(1.023.809.289,00)**	**14.132.058.262,00**	**(596.540.548,00)**	**(4,22)**

5.1.2.1.1.3. Belanja Gaji dan Tunjangan KDH/WKDH

Berikut rincian realisasi belanja Gaji dan Tunjangan KDH/WKDH sampai dengan akhir Tahun Anggaran 2024 dan 2023.

Tabel 114. Belanja Gaji dan Tunjangan KDH/WKDH TA 2024 dan 2023

No	Uraian	Tahun 2024				Realisasi 2023	Kenaikan/ (Penurunan)	
		Anggaran	Realisasi		Lebih/(Kurang)			
		(Rp)	(Rp)	(%)	(Rp)	(Rp)	(Rp)	(%)
(1)	(2)	(3)	(4)	(5=4/3)	(6=4-3)	(7)	(8=4-7)	(9=8/7)
1.	**Gaji dan Tunjangan KDH/WKDH**	**84.938.820,00**	**0,00**	**0,00**	**(84.938.820,00)**	**0,00**	**0,00**	**0,00**
	Gaji Pokok KDH/WKDH	64.278.000,00	0,00	0,00	(64.278.000,00)	0,00	0,00	0,00
	Tunjangan Keluarga KDH/WKDH	5.184.100,00	0,00	0,00	(5.184.100,00)	0,00	0,00	0,00
	Tunjangan Jabatan KDH/WKDH	857.500,00	0,00	0,00	(857.500,00)	0,00	0,00	0,00
	Tunjangan Beras KDH/WKDH	5.714.900,00	0,00	0,00	(5.714.900,00)	0,00	0,00	0,00
	Tunjangan PPh/Tunjangan Khusus KDH/WKDH	3.264.200,00	0,00	0,00	(3.264.200,00)	0,00	0,00	0,00
	Pembulatan Gaji KDH/WKDH	2.328.600,00	0,00	0,00	(2.328.600,00)	0,00	0,00	0,00
	Iuran Jaminan Kesehatan bagi KDH/WKDH	2.669.520,00	0,00	0,00	(2.669.520,00)	0,00	0,00	0,00
	Iuran Jaminan Kecelakaan Kerja KDH/WKDH	161.000,00	0,00	0,00	(161.000,00)	0,00	0,00	0,00
	Iuran Jaminan Kematian KDH/WKDH	481.000,00	0,00	0,00	(481.000,00)	0,00	0,00	0,00
2.	**Penerimaan Lainnya Pimpinan KDH/WKDH**	**400.000.000,00**	**400.000.000,00**	**100,00**	**0,00**	**390.000.000,00**	**10.000.000,00**	**2,56**
	Dana Operasional KDH/WKDH	400.000.000,00	400.000.000,00	100,00	0,00	390.000.000,00	10.000.000,00	2,56
Jumlah		**484.938.820,00**	**400.000.000,00**	**82,48**	**(84.938.820,00)**	**390.000.000,00**	**10.000.000,00**	**2,56**

5.1.2.1.1.4. Belanja Pegawai BLUD

Berikut rincian realisasi belanja Pegawai BLUD sampai dengan akhir Tahun Anggaran 2024 dan 2023.

Tabel 115. Belanja Pegawai BLUD TA 2024 dan 2023

No	Uraian	Tahun 2024				Realisasi 2023	Kenaikan/ (Penurunan)	
		Anggaran	Realisasi		Lebih/(Kurang)			
		(Rp)	(Rp)	(%)	(Rp)	(Rp)	(Rp)	(%)
(1)	(2)	(3)	(4)	(5=4/3)	(6=4-3)	(7)	(8=4-7)	(9=8/7)
1.	**Belanja Pegawai BLUD**							
	Belanja Pegawai BLUD	1.609.400.000,00	1.321.180.000,00	82,09	(288.220.000,00)	1.103.780.000,00	217.400.000,00	19,70
Jumlah		**1.609.400.000,00**	**1.321.180.000,00**	**82,09**	**(288.220.000,00)**	**1.103.780.000,00**	**217.400.000,00**	**19,70**

Belanja pegawai untuk masing-masing Perangkat Daerah dapat dijelaskan pada tabel sebagai berikut.

Tabel 116. Belanja Pegawai Per Perangkat Daerah TA 2024 dan 2023

No	Uraian	Tahun 2024				Realisasi 2023	Kenaikan/ (Penurunan)	
		Anggaran	Realisasi		Lebih/(Kurang)			
		(Rp)	(Rp)	(%)	(Rp)	(Rp)	(Rp)	(%)
(1)	(2)	(3)	(4)	(5=4/3)	(6=4-3)	(7)	(8=4-7)	(9=8/7)
1.	Dinas Pendidikan dan Kebudayaan	236.682.206.846,00	227.585.451.166,00	96,16	(9.096.755.680,00)	213.378.435.941,00	14.207.015.225,00	6,66
2.	Dinas Kesehatan	58.673.086.234,00	55.554.048.719,07	94,68	(3.119.037.514,93)	42.329.680.292,00	13.224.368.427,07	31,24
3.	RSUD Alimuddin Umar	5.060.921.966,00	4.653.049.506,00	91,94	(407.872.460,00)	14.844.272.190,00	(10.191.222.684,00)	(68,65)
4.	Dinas PU PR	5.796.263.861,00	5.476.076.148,00	94,48	(320.187.713,00)	5.196.513.075,00	279.563.073,00	5,38
5.	Satpol PP	8.545.091.569,00	8.170.429.499,00	95,62	(374.662.070,00)	7.910.766.245,00	259.663.254,00	3,28
6.	BPBD	2.234.634.631,00	2.157.847.707,00	96,56	(76.786.924,00)	2.025.205.130,00	132.642.577,00	6,55
7.	Dinas Sosial	2.614.038.926,00	2.486.267.632,00	95,11	(127.771.294,00)	2.336.454.656,00	149.812.976,00	6,41
8.	Disnaskperprin	2.456.772.235,00	1.370.865.187,00	55,80	(1.085.907.048,00)	0,00	1.370.865.187,00	∞
9.	Dinas PP, KB PP dan PA	2.866.109.226,00	2.702.705.827,00	94,30	(163.403.399,00)	2.543.217.803,00	159.488.024,00	6,27
10.	Dinas Ketahanan Pangan	2.389.391.315,00	2.135.025.134,00	89,35	(254.366.181,00)	2.004.872.645,00	130.152.489,00	6,49
11.	Dinas Lingkungan Hidup	3.057.561.906,00	2.931.709.148,00	95,88	(125.852.758,00)	3.003.014.704,00	(71.305.556,00)	(2,37)
12.	Disduk dan Capil	3.006.234.602,00	2.812.427.420,00	93,55	(193.807.182,00)	2.841.904.081,00	(29.476.661,00)	(1,04)
13.	Dinas PMP	2.529.288.786,00	2.315.571.416,00	91,55	(213.717.370,00)	2.038.417.727,00	277.153.689,00	13,60
14.	Dinas Perhubungan	2.554.962.623,00	2.350.896.553,00	92,01	(204.066.070,00)	2.013.050.250,00	337.846.303,00	16,78
15.	Dinas Komunikasi dan Informatika	2.557.838.800,00	2.493.097.818,00	97,47	(64.740.982,00)	2.448.657.101,00	44.440.717,00	1,81
16.	Dinas Koperasi, UKM, Perindag	2.995.332.940,00	2.837.565.010,00	94,73	(157.767.930,00)	2.886.435.019,00	(48.870.009,00)	(1,69)
17.	Dinas Penanaman Modal, PTSP dan Naker	1.891.691.388,00	1.718.695.015,00	90,85	(172.996.373,00)	1.667.752.074,00	50.942.941,00	3,05
18.	Dinas Kepemudaan, Olahraga dan Pariwisata	3.252.802.303,00	3.092.192.006,00	95,06	(160.610.297,00)	3.660.061.147,00	(567.869.141,00)	(15,52)
19.	Dinas Perpustakaan dan Kearsipan Daerah	1.961.253.589,00	1.782.887.724,00	90,91	(178.365.865,00)	1.819.116.685,00	(36.228.961,00)	(1,99)
20.	Dinas Perikanan	2.915.687.264,00	2.707.612.943,00	92,86	(208.074.321,00)	2.472.318.479,00	235.294.464,00	9,52
21.	Dinas Tanaman Pangan dan Hortikultura	8.220.878.784,00	7.602.313.727,00	92,48	(618.565.057,00)	7.309.092.537,00	293.221.190,00	4,01
22.	Dinas Perkebunan dan Peternakan	4.961.264.221,00	4.601.657.644,00	92,75	(359.606.577,00)	4.168.910.538,00	432.747.106,00	10,38
23.	Sekretariat Daerah	47.541.989.421,00	39.377.420.867,00	82,83	(8.164.568.554,00)	32.167.990.258,00	7.209.430.609,00	22,41
24.	Sekretariat DPRD	17.764.596.100,00	16.465.575.237,00	92,69	(1.299.020.863,00)	16.921.043.395,00	(455.468.158,00)	(2,69)
25.	BAPPEDA	2.834.883.946,00	2.675.542.909,00	94,38	(159.341.037,00)	2.573.080.060,00	102.462.849,00	3,98
26.	Bapenda	3.499.328.682,00	1.703.259.953,00	48,67	(1.796.068.729,00)	0,00	1.703.259.953,00	∞
27.	BKAD	19.301.643.163,00	16.400.431.134,00	84,97	(2.901.212.029,00)	15.908.654.167,00	491.776.967,00	3,09
28.	Badan Kepegawaian dan Pengembangan SDM	2.468.660.843,00	2.309.465.263,00	93,55	(159.195.580,00)	2.220.960.393,00	88.504.870,00	3,98
29.	BRIDA	2.446.488.042,00	2.229.916.484,00	91,15	(216.571.558,00)	2.003.930.109,00	225.986.375,00	11,28
30.	Inspektorat	7.865.958.144,00	6.649.612.804,00	84,54	(1.216.345.340,00)	5.965.152.927,00	684.459.877,00	11,47
31.	Kec. Sumber Jaya	426.116.200,00	358.188.005,00	84,06	(67.928.195,00)	441.240.000,00	(83.051.995,00)	(18,82)
32.	Kec. Way Tenong	427.887.869,00	376.153.600,00	87,91	(51.734.269,00)	391.340.000,00	(15.186.400,00)	(3,88)
33.	Kec. Sekincau	407.010.094,00	390.835.250,00	96,03	(16.174.844,00)	395.383.500,00	(4.548.250,00)	(1,15)
34.	Kec. Belalau	372.435.212,00	345.804.038,00	92,85	(26.631.174,00)	353.720.000,00	(7.915.962,00)	(2,24)
35.	Kec. Batu Brak	329.728.927,00	313.461.907,00	95,07	(16.267.020,00)	300.190.000,00	13.271.907,00	4,42
36.	Kec. Balik Bukit	669.000.675,00	633.143.167,00	94,64	(35.857.508,00)	598.092.750,00	35.050.417,00	5,86
37.	Kec. Sukau	376.497.826,00	361.144.905,00	95,92	(15.352.921,00)	357.467.125,00	3.677.780,00	1,03
38.	Kec. Suoh	313.660.575,00	288.759.600,00	92,06	(24.900.975,00)	292.920.000,00	(4.160.400,00)	(1,42)
39.	Kec. Gedung Surian	311.093.775,00	284.333.000,00	91,40	(26.760.775,00)	274.220.000,00	10.113.000,00	3,69
40.	Kec, Kebun Tebu	315.395.235,00	286.082.800,00	90,71	(29.312.435,00)	305.490.000,00	(19.407.200,00)	(6,35)
41.	Kec. Air Hitam	308.721.762,00	288.516.720,00	93,46	(20.205.042,00)	289.640.000,00	(1.123.280,00)	(0,39)
42.	Kec. Pagar Dewa	283.394.817,00	231.513.400,00	81,69	(51.881.417,00)	244.781.176,00	(13.267.776,00)	(5,42)
43.	Kec. Batu Ketulis	368.782.503,00	345.960.206,00	93,81	(22.822.297,00)	329.563.000,00	16.397.206,00	4,98
44.	Kec. Bandar Negeri Suoh	337.092.627,00	249.174.120,00	73,92	(87.918.507,00)	287.920.000,00	(38.745.880,00)	(13,46)
45.	Kec. Lumbok Seminung	294.121.331,00	280.252.503,00	95,28	(13.868.828,00)	273.620.000,00	6.632.503,00	2,42
46.	Kantor Kesbangpol	1.882.022.689,00	1.703.739.523,00	90,53	(178.283.166,00)	1.509.876.523,00	193.863.000,00	12,84
Jumlah		**478.369.824.473,00**	**444.086.680.344,07**	**92,83**	**(34.283.144.128,93)**	**413.304.423.702,00**	**30.782.256.642,07**	**7,45**

5.1.2.1.2. Belanja Barang dan Jasa

Belanja Barang dan Jasa adalah belanja yang digunakan untuk pengeluaran pembelian/pengadaan barang yang nilai manfaatnya kurang dari 12 (dua belas) bulan dan/atau pemakaian jasa dalam melaksanakan program dan kegiatan pemerintah daerah.

Belanja Barang dan Jasa Tahun anggaran 2024 dianggarkan sebesar Rp264.580.882.920,00. Realisasi sampai dengan akhir Tahun anggaran 2024 sebesar Rp247.658.956.651,75 atau 93,60%. Realisasi Belanja Barang dan Jasa Tahun Anggaran 2024 mengalami peningkatan sebesar Rp3.985.506.701,95 atau 1,64% dibandingkan dengan realisasi Belanja Barang dan Jasa Tahun Anggaran 2023 yang sebesar Rp243.673.449.949,80.

Rincian belanja barang dan jasa pada Tahun Anggaran 2024 dan 2023 pada disajikan pada tabel berikut

Tabel 117. Rincian Belanja Barang dan Jasa TA 2024 dan 2023

No	Uraian	Tahun 2024				Realisasi 2023	Kenaikan/ (Penurunan)	
		Anggaran	Realisasi		Lebih/(Kurang)			
		(Rp)	(Rp)	(%)	(Rp)	(Rp)	(Rp)	(%)
1.	Belanja Barang Pakai Habis	47.632.318.756,00	44.939.131.868,00	94,35	(2.693.186.888,00)	51.478.844.617,00	(6.539.712.749,00)	(12,70)
2.	Belanja Barang Tak Habis Pakai	21.283.280,00	20.462.790,00	96,14	(820.490,00)	22.804.420,00	(2.341.630,00)	(10,27)
3.	Belanja Aset Tetap yang Tidak Memenuhi Kriteria Kapitalisasi	21.160.000,00	20.920.000,00	98,87	(240.000,00)	0,00	20.920.000,00	∞
4.	Belanja Jasa Kantor	51.209.929.546,00	45.388.119.288,00	88,63	(5.821.810.258,00)	49.929.669.477,00	(4.541.550.189,00)	(9,10)
5.	Belanja Iuran Jaminan/Asuransi	15.799.576.556,00	13.733.705.874,00	86,92	(2.065.870.682,00)	11.748.723.654,00	1.984.982.220,00	16,90
6.	Belanja Sewa Peralatan dan Mesin	1.912.103.740,00	1.785.010.000,00	93,35	(127.093.740,00)	1.993.321.500,00	(208.311.500,00)	(10,45)
7.	Belanja Sewa Gedung dan Bangunan	1.988.475.000,00	1.519.323.000,00	76,41	(469.152.000,00)	1.407.859.999,00	111.463.001,00	7,92
8.	Belanja Sewa Aset Tetap Lainnya	324.250.000,00	297.250.000,00	91,67	(27.000.000,00)	182.750.000,00	114.500.000,00	62,65
9.	Belanja Jasa Konsultansi Konstruksi	2.821.279.450,00	2.653.236.244,00	94,04	(168.043.206,00)	639.186.400,00	2.014.049.844,00	315,10
10.	Belanja Jasa Konsultansi Non Konstruksi	2.572.930.000,00	2.558.904.940,00	99,45	(14.025.060,00)	3.207.483.740,00	(648.578.800,00)	(20,22)
11.	Belanja Kursus/Pelatihan, Sosialisasi, Bimbingan Teknis serta Pendidikan dan Pelatihan	2.672.642.000,00	2.323.786.079,00	86,95	(348.855.921,00)	3.089.266.000,00	(765.479.921,00)	(24,78)
12.	Belanja Pemeliharaan Tanah	228.110.000,00	227.432.820,00	99,70	(677.180,00)	123.008.500,00	104.424.320,00	84,89
13.	Belanja Pemeliharaan Peralatan dan Mesin	5.325.046.425,00	4.973.697.653,00	93,40	(351.348.772,00)	5.309.928.862,00	(336.231.209,00)	(6,33)
14.	Belanja Pemeliharaan Gedung dan Bangunan	531.724.000,00	530.809.850,00	99,83	(914.150,00)	422.212.248,00	108.597.602,00	25,72
15.	Belanja Pemeliharaan Jalan, Jaringan dan Irigasi	684.394.000,00	683.171.000,00	99,82	(1.223.000,00)	558.874.000,00	124.297.000,00	22,24
16.	Belanja Pemeliharaan Aset Tetap Lainnya	8.170.000,00	8.170.000,00	100,00	0,00	0,00	8.170.000,00	∞
17.	Belanja Perjalanan Dinas Dalam Negeri	44.144.921.500,00	41.155.717.170,00	93,23	(2.989.204.330,00)	45.284.426.103,00	(4.128.708.933,00)	(9,12)
18.	Belanja Uang yang Diberikan kepada Pihak Ketiga/Pihak Lain/Masyarakat	1.720.060.000,00	1.412.882.500,00	82,14	(307.177.500,00)	681.341.388,00	731.541.112,00	107,37
19.	Belanja Jasa yang Diberikan kepada Pihak Ketiga/Pihak Lain/Masyarakat	3.563.035.000,00	3.523.287.896,00	98,88	(39.747.104,00)	3.459.396.536,00	63.891.360,00	1,85
20.	Belanja Barang & Jasa Dana BOS	17.810.106.700,00	17.798.600.601,00	99,94	(11.506.099,00)	28.653.558.146,00	(10.854.957.545,00)	(37,88)
21.	Belanja Barang dan Jasa BOSP-BOS	9.804.983.781,00	9.754.084.359,00	99,48	(50.899.422,00)	0,00	9.754.084.359,00	∞
22.	Belanja Barang dan Jasa BOSP-BOP PAUD	528.095.000,00	528.095.000,00	100,00	0,00	0,00	528.095.000,00	∞
23.	Belanja Barang dan Jasa BOSP-BOP Kesetaraan	148.503.000,00	148.503.000,00	100,00	0,00	0,00	148.503.000,00	∞
24.	Belanja Barang dan Jasa BOK Puskesmas	12.746.241.500,00	12.614.091.934,93	98,96	(132.149.565,07)	0,00	12.614.091.934,93	∞
25.	Belanja Barang dan Jasa BLUD	40.361.543.686,00	39.060.562.784,82	96,78	(1.300.980.901,18)	35.480.794.359,80	3.579.768.425,02	10,09
Jumlah		**264.580.882.920,00**	**247.658.956.651,75**	**93,60**	**(16.921.926.268,25)**	**243.673.449.949,80**	**3.985.506.701,95**	**1,64**

Berikut lebih rinci belanja barang dan jasa Tahun Anggaran 2024 dan 2023 disajikan sebagai berikut:

5.1.2.1.2.1. Belanja Barang

Belanja Barang pada Tahun Anggaran 2024 disajikan pada tabel sebagai berikut.

Tabel 118. Belanja Barang TA 2024 dan 2023

No	Uraian	Tahun 2024				Realisasi 2023	Kenaikan/ (Penurunan)	
		Anggaran	Realisasi		Lebih/(Kurang)			
		(Rp)	(Rp)	(%)	(Rp)	(Rp)	(Rp)	(%)
(1)	(2)	(3)	(4)	(5=4/3)	(6=4-3)	(7)	(8=4-7)	(9=8/7)
1.	**Belanja Barang Pakai Habis**	**47.632.318.756,00**	**44.939.131.868,00**	**94,35**	**(2.693.186.888,00)**	**51.478.844.617,00**	**(6.539.712.749,00)**	**(12,70)**
	Bahan-Bahan Bangunan dan Konstruksi	1.084.449.270,00	997.601.990,00	91,99	(86.847.280,00)	937.504.570,00	60.097.420,00	6,41
	Bahan-Bahan Kimia	2.647.199.017,00	2.579.285.865,00	97,43	(67.913.152,00)	337.451.000,00	2.241.834.865,00	664,34
	Bahan-Bahan Bakar dan Pelumas	1.811.080.294,00	1.709.263.010,00	94,38	(101.817.284,00)	1.439.343.438,00	269.919.572,00	18,75

No	Uraian	Tahun 2024				Realisasi 2023	Kenaikan/ (Penurunan)	
		Anggaran	Realisasi		Lebih/(Kurang)			
		(Rp)	(Rp)	(%)	(Rp)	(Rp)	(Rp)	(%)
(1)	(2)	(3)	(4)	(5=4/3)	(6=4-3)	(7)	(8=4-7)	(9=8/7)
	Bahan-Bahan Baku	0,00	0,00	∞	0,00	18.135.000,00	(18.135.000,00)	(100,00)
	Bahan-Bahan/Bibit Tanaman	256.159.000,00	224.659.000,00	87,70	(31.500.000,00)	117.640.900,00	107.018.100,00	90,97
	Bahan-Isi Tabung Pemadam Kebakaran	31.500.000,00	31.500.000,00	100,00	0,00	23.000.000,00	8.500.000,00	36,96
	Bahan-Isi Tabung Gas	155.725.000,00	155.725.000,00	100,00	0,00	78.225.000,00	77.500.000,00	99,07
	Bahan-Bahan/Bibit Ternak/Bibit Ikan	136.250.000,00	136.250.000,00	100,00	0,00	113.833.000,00	22.417.000,00	19,69
	Bahan-Bahan Lainnya	77.413.740,00	77.394.300,00	99,97	(19.440,00)	3.395.120.998,00	(3.317.726.698,00)	(97,72)
	Suku Cadang-Suku Cadang Alat Angkutan	4.555.000,00	4.555.000,00	100,00	0,00	100.400.000,00	(95.845.000,00)	(95,46)
	Suku Cadang-Suku Cadang Alat Besar	67.762.972,00	61.193.052,00	90,30	(6.569.920,00)	123.860.764,00	(62.667.712,00)	(50,60)
	Suku Cadang-Suku Cadang Alat Kedokteran	6.000.000,00	6.000.000,00	100,00	0,00	299.850.000,00	(293.850.000,00)	(98,00)
	Suku Cadang-Suku Cadang Alat Laboratorium	3.432.000,00	3.432.000,00	100,00	0,00	225.302.000,00	(221.870.000,00)	(98,48)
	Suku Cadang-Suku Cadang Alat Studio dan Komunikasi	13.620.000,00	13.620.000,00	100,00	0,00	5.930.000,00	7.690.000,00	129,68
	Suku Cadang-Suku Cadang Alat Pertanian	960.000,00	960.000,00	100,00	0,00	14.026.000,00	(13.066.000,00)	(93,16)
	Suku Cadang-Suku Cadang Alat Bengkel	0,00	0,00	0,00	0,00	1.000.000,00	(1.000.000,00)	(100,00)
	Suku Cadang-Suku Cadang Lainnya	9.100.000,00	7.100.000,00	78,02	(2.000.000,00)	10.600.000,00	(3.500.000,00)	(33,02)
	Alat/Bahan untuk Kegiatan Kantor-Alat Tulis Kantor	4.711.511.900,00	4.352.215.200,00	92,37	(359.296.700,00)	2.132.264.000,00	2.219.951.200,00	104,11
	Alat/Bahan untuk Kegiatan Kantor- Kertas dan Cover	1.651.367.320,00	1.629.274.335,00	98,66	(22.092.985,00)	1.513.970.600,00	115.303.735,00	7,62
	Alat/Bahan untuk Kegiatan Kantor- Bahan Cetak	2.309.930.800,00	2.271.303.720,00	98,33	(38.627.080,00)	7.598.738.715,00	(5.327.434.995,00)	(70,11)
	Alat/Bahan untuk Kegiatan Kantor-Benda Pos	166.430.000,00	165.966.000,00	99,72	(464.000,00)	157.129.000,00	8.837.000,00	5,62
	Alat/Bahan untuk Kegiatan Kantor-Persediaan Dokumen/Administrasi Tender	10.277.500,00	4.490.000,00	43,69	(5.787.500,00)	6.705.000,00	(2.215.000,00)	(33,04)
	Alat/Bahan untuk Kegiatan Kantor-Bahan Komputer	1.584.771.100,00	1.557.082.876,00	98,25	(27.688.224,00)	1.378.418.750,00	178.664.126,00	12,96
	Alat/Bahan untuk Kegiatan Kantor-Perabot Kantor	391.315.630,00	383.368.220,00	97,97	(7.947.410,00)	355.874.424,00	27.493.796,00	7,73
	Alat/Bahan untuk Kegiatan Kantor-Alat Listrik	582.717.295,00	581.118.879,00	99,73	(1.598.416,00)	566.506.650,00	14.612.229,00	2,58
	Alat/Bahan untuk Kegiatan Kantor-Perlengkapan Dinas	989.647.100,00	981.479.586,00	99,17	(8.167.514,00)	1.120.267.500,00	(138.787.914,00)	(12,39)
	Belanja Alat/Bahan untuk Kegiatan Kantor- Kaporlap dan Perlengkapan Satwa	1.031.000,00	1.031.000,00	100,00	0,00	0,00	1.031.000,00	∞
	Alat/Bahan untuk Kegiatan Kantor-Perlengkapan Pendukung Olahraga	8.784.000,00	8.584.000,00	97,72	(200.000,00)	930.000,00	7.654.000,00	823,01
	Alat/Bahan untuk Kegiatan Kantor-Suvenir/Cendera Mata	257.593.000,00	257.057.000,00	99,79	(536.000,00)	199.173.000,00	57.884.000,00	29,06
	Alat/Bahan untuk Kegiatan Kantor-Alat/Bahan untuk Kegiatan Kantor Lainnya	5.060.119.610,00	5.021.510.653,00	99,24	(38.608.957,00)	619.445.660,00	4.402.064.993,00	710,65
	Obat-Obatan-Obat	1.768.524.783,00	1.691.893.973,00	95,67	(76.630.810,00)	2.835.676.950,00	(1.143.782.977,00)	(40,34)
	Obat-Obatan-Obat-Obatan Lainnya	47.255.000,00	43.505.000,00	92,06	(3.750.000,00)	26.022.000,00	17.483.000,00	67,19
	Persediaan untuk Dijual/Diserahkan-Persediaan untuk Dijual/Diserahkan kepada Masyarakat	5.717.436.107,00	5.395.699.744,00	94,37	(321.736.363,00)	7.638.029.765,00	(2.242.330.021,00)	(29,36)
	Persediaan untuk Dijual/Diserahkan-Persediaan untuk Dijual/Diserahkan Lainnya	2.777.077.098,00	2.763.170.225,00	99,50	(13.906.873,00)	1.981.895.700,00	781.274.525,00	39,42
	Persediaan untuk Tujuan Strategis/Berjaga-jaga-Persediaan untuk Tujuan Strategis/Berjaga-jaga	63.601.000,00	63.301.000,00	99,53	(300.000,00)	30.500.000,00	32.801.000,00	107,54
	Persediaan untuk Tujuan Strategis/Berjaga-jaga-Persediaan untuk Tujuan Strategis/Berjaga-jaga Lainnya	370.000,00	370.000,00	100,00	0,00	124.000,00	246.000,00	198,39
	Natura dan Pakan-Natura	1.005.784.720,00	999.141.920,00	99,34	(6.642.800,00)	4.192.017.723,00	(3.192.875.803,00)	(76,17)
	Natura dan Pakan-Pakan	60.197.000,00	60.197.000,00	100,00	0,00	72.894.500,00	(12.697.500,00)	(17,42)
	Natura dan Pakan-Natura dan Pakan Lainnya	105.000.000,00	85.280.000,00	81,22	(19.720.000,00)	20.926.000,00	64.354.000,00	307,53
	Makanan dan Minuman Rapat	7.264.663.500,00	6.508.836.920,00	89,60	(755.826.580,00)	8.701.143.010,00	(2.192.306.090,00)	(25,20)
	Makanan dan Minuman Jamuan Tamu	1.747.305.000,00	1.594.731.400,00	91,27	(152.573.600,00)	1.207.990.500,00	386.740.900,00	32,02

No	Uraian	Tahun 2024				Realisasi 2023	Kenaikan/ (Penurunan)	
		Anggaran	Realisasi		Lebih/(Kurang)			
		(Rp)	(Rp)	(%)	(Rp)	(Rp)	(Rp)	(%)
(1)	(2)	(3)	(4)	(5=4/3)	(6=4-3)	(7)	(8=4-7)	(9=8/7)
	Makanan dan Minuman pada Fasilitas Pelayanan Urusan Pendidikan	0,00	0,00	∞	0,00	62.790.000,00	(62.790.000,00)	(100,00)
	Makanan dan Minuman pada Fasilitas Pelayanan Urusan Kesehatan	212.250.000,00	206.175.000,00	97,14	(6.075.000,00)	0,00	206.175.000,00	∞
	Makanan dan Minuman pada Fasilitas Pelayanan Urusan Sosial	573.878.500,00	573.878.500,00	100,00	0,00	494.777.000,00	79.101.500,00	15,99
	Makanan dan Minuman Aktivitas Lapangan	1.127.028.500,00	1.099.365.500,00	97,55	(27.663.000,00)	1.248.161.500,00	(148.796.000,00)	(11,92)
	Belanja Pakaian Dinas dan Atribut Pimpinan dan Anggota DPRD	525.000.000,00	31.500.000,00	6,00	(493.500.000,00)	0,00	31.500.000,00	∞
	Pakaian Sipil Harian (PSH)	80.035.000,00	78.985.000,00	98,69	(1.050.000,00)	9.900.000,00	69.085.000,00	697,83
	Pakaian Sipil Lengkap (PSL)	189.500.000,00	187.750.000,00	99,08	(1.750.000,00)	14.300.000,00	173.450.000,00	1.212,94
	Pakaian Dinas Harian (PDH)	48.575.000,00	47.695.000,00	98,19	(880.000,00)	17.850.000,00	29.845.000,00	167,20
	Pakaian Dinas Lapangan (PDL)	5.600.000,00	5.600.000,00	100,00	0,00	5.400.000,00	200.000,00	3,70
	Pakaian Sipil Resmi (PSR)	87.500.000,00	85.750.000,00	98,00	(1.750.000,00)	0,00	85.750.000,00	∞
	Pakaian Dinas Upacara (PDU)	10.035.000,00	10.035.000,00	100,00	0,00	4.950.000,00	5.085.000,00	102,73
	Pakaian Adat Daerah	185.000.000,00	183.250.000,00	99,05	(1.750.000,00)	0,00	183.250.000,00	∞
	Pakaian Kerja Bengkel	0,00	0,00	∞	0,00	12.950.000,00	(12.950.000,00)	(100,00)
	Pakaian Adat Daerah	0,00	0,00	∞	0,00	9.900.000,00	(9.900.000,00)	(100,00)
2.	**Belanja Barang Tak Habis Pakai**	**21.283.280,00**	**20.462.790,00**	**96,14**	**(820.490,00)**	**22.804.420,00**	**(2.341.630,00)**	**(10,27)**
	Komponen-Komponen Rambu-Rambu	7.200.000,00	7.200.000,00	100,00	0,00	9.500.000,00	(2.300.000,00)	(24,21)
	Pipa-Pipa Plastik PVC (UPVC)	11.136.500,00	11.136.500,00	100,00	0,00	12.895.440,00	(1.758.940,00)	(13,64)
	Pipa-Pipa Lainnya	2.946.780,00	2.126.290,00	72,16	(820.490,00)	408.980,00	1.717.310,00	419,90
3.	**Aset Tetap yang Tidak Memenuhi Kriteria Kapitalisasi**	**21.160.000,00**	**20.920.000,00**	**98,87**	**(240.000,00)**	**0,00**	**20.920.000,00**	∞
	Peralatan dan Mesin-Alat Kantor dan Rumah Tangga-Alat Kantor-Alat Kantor Lainnya	5.160.000,00	4.920.000,00	95,35	(240.000,00)	0,00	4.920.000,00	∞
	Peralatan dan Mesin-Komputer-Peralatan Komputer-Peralatan Personal Computer	16.000.000,00	16.000.000,00	100,00	0,00	0,00	16.000.000,00	∞
Jumlah		**47.674.762.036,00**	**44.980.514.658,00**	**94,35**	**(2.694.247.378,00)**	**51.501.649.037,00**	**(6.521.134.379,00)**	**(12,66)**

5.1.2.1.2.2. Belanja Jasa

Belanja Jasa pada Tahun Anggaran 2024 disajikan pada tabel sebagai berikut.

Tabel 119. Belanja Jasa TA 2024 dan 2023

No	Uraian	Tahun 2024				Realisasi 2023	Kenaikan/ (Penurunan)	
		Anggaran	Realisasi		Lebih/(Kurang)			
		(Rp)	(Rp)	(%)	(Rp)	(Rp)	(Rp)	(%)
(1)	(2)	(3)	(4)	(5=4/3)	(6=4-3)	(7)	(8=4-7)	(9=8/7)
1.	**Belanja Jasa Kantor:**	**51.209.929.546,00**	**45.388.119.288,00**	**88,63**	**(5.821.810.258,00)**	**49.929.669.477,00**	**(4.541.550.189,00)**	**(9,10)**
	Belanja Jasa Pengelolaan BMD yang Tidak Menghasilkan Pendapatan	50.000.000,00	33.117.640,00	66,24	(16.882.360,00)	0,00	33.117.640,00	∞
	Honorarium Narasumber atau Pembahas, Moderator, Pembawa Acara, dan Panitia	2.643.200.000,00	2.164.700.000,00	81,90	(478.500.000,00)	1.885.510.000,00	279.190.000,00	14,81
	Honorarium Tim Pelaksana Kegiatan dan Sekretariat Tim Pelaksana Kegiatan	359.620.046,00	343.010.000,00	95,38	(16.610.046,00)	963.840.000,00	(620.830.000,00)	(64,41)
	Honorarium Pemberi Keterangan Ahli, Saksi Ahli, dan Beracara	6.000.000,00	6.000.000,00	100,00	0,00	0,00	6.000.000,00	∞
	Honorarium Penyuluhan atau Pendampingan	618.750.000,00	576.750.000,00	93,21	(42.000.000,00)	178.200.000,00	398.550.000,00	223,65
	Honorarium Rohaniwan	27.250.000,00	20.650.000,00	75,78	(6.600.000,00)	5.088.500.000,00	(5.067.850.000,00)	(99,59)
	Honorarium Tim Penyusunan Jurnal, Buletin, Majalah, Pengelola Teknologi Informasi dan Pengelola Website	30.960.000,00	30.960.000,00	100,00	0,00	649.120.000,00	(618.160.000,00)	(95,23)
	Honorarium Penyelenggaraan Kegiatan Pendidikan dan Pelatihan	203.100.000,00	203.100.000,00	100,00	0,00	166.600.000,00	36.500.000,00	21,91
	Honorarium Tim Anggaran Pemerintah Daerah	835.800.000,00	742.800.000,00	88,87	(93.000.000,00)	379.200.000,00	363.600.000,00	95,89
	Jasa Tenaga Pendidikan	6.113.600.000,00	4.656.920.000,00	76,17	(1.456.680.000,00)	3.595.239.600,00	1.061.680.400,00	29,53
	Jasa Tenaga Kesehatan	6.879.595.000,00	5.822.596.500,00	84,64	(1.056.998.500,00)	5.976.550.000,00	(153.953.500,00)	(2,58)
	Jasa Tenaga Laboratorium	14.250.000,00	13.420.300,00	94,18	(829.700,00)	0,00	13.420.300,00	∞
	Jasa Tenaga Penanganan Prasarana dan Sarana Umum	4.492.949.000,00	4.491.443.800,00	99,97	(1.505.200,00)	4.123.114.000,00	368.329.800,00	8,93

No	Uraian	Tahun 2024				Realisasi 2023	Kenaikan/ (Penurunan)	
		Anggaran	Realisasi		Lebih/(Kurang)			
		(Rp)	(Rp)	(%)	(Rp)	(Rp)	(Rp)	(%)
(1)	(2)	(3)	(4)	(5=4/3)	(6=4-3)	(7)	(8=4-7)	(9=8/7)
	Jasa Tenaga Ketenteraman, Ketertiban Umum, dan Perlindungan Masyarakat	2.536.200.000,00	2.440.420.000,00	96,22	(95.780.000,00)	152.400.000,00	2.288.020.000,00	1.501,33
	Jasa Tenaga Pemadam Kebakaran dan Penyelamatan	1.602.600.000,00	1.584.100.000,00	98,85	(18.500.000,00)	0,00	1.584.100.000,00	∞
	Jasa Tenaga Penanganan Bencana	409.960.000,00	409.960.000,00	100,00	0,00	160.080.000,00	249.880.000,00	156,10
	Jasa Tenaga Penanganan Sosial	216.500.000,00	216.499.384,00	100,00	(616,00)	191.164.915,00	25.334.469,00	13,25
	Jasa Tenaga Sumber Daya Air	132.000.000,00	132.000.000,00	100,00	0,00	132.000.000,00	0,00	0,00
	Jasa Tenaga Perhubungan	49.100.000,00	49.100.000,00	100,00	0,00	0,00	49.100.000,00	∞
	Jasa Tenaga Kesenian dan Kebudayaan	27.800.000,00	27.800.000,00	100,00	0,00	22.000.000,00	5.800.000,00	26,36
	Jasa Tenaga Administrasi	72.000.000,00	72.000.000,00	100,00	0,00	545.700.000,00	(473.700.000,00)	(86,81)
	Jasa Tenaga Operator Komputer	164.450.000,00	104.026.000,00	63,26	(60.424.000,00)	156.900.000,00	(52.874.000,00)	(33,70)
	Jasa Tenaga Pelayanan Umum	1.928.000.000,00	1.895.250.000,00	98,30	(32.750.000,00)	2.357.400.000,00	(462.150.000,00)	(19,60)
	Jasa Tenaga Ahli	1.632.720.000,00	1.467.334.497,00	89,87	(165.385.503,00)	2.128.370.000,00	(661.035.503,00)	(31,06)
	Jasa Tenaga Kebersihan	1.278.870.000,00	1.205.850.000,00	94,29	(73.020.000,00)	1.093.940.000,00	111.910.000,00	10,23
	Jasa Tenaga Keamanan	642.600.000,00	626.540.000,00	97,50	(16.060.000,00)	3.474.600.000,00	(2.848.060.000,00)	(81,97)
	Jasa Tenaga Supir	446.400.000,00	446.400.000,00	100,00	0,00	450.600.000,00	(4.200.000,00)	(0,93)
	Jasa Tenaga Teknisi Mekanik dan Listrik	54.282.000,00	54.250.000,00	99,94	(32.000,00)	24.790.587,00	29.459.413,00	118,83
	Jasa Juri Perlombaan/Pertandingan	59.600.000,00	49.550.000,00	83,14	(10.050.000,00)	13.650.000,00	35.900.000,00	263,00
	Jasa Tata Rias	10.000.000,00	10.000.000,00	100,00	0,00	15.000.000,00	(5.000.000,00)	(33,33)
	Jasa Tenaga Informasi dan Teknologi	303.800.000,00	302.601.000,00	99,61	(1.199.000,00)	0,00	302.601.000,00	∞
	Jasa Tenaga Operator Tiket	33.600.000,00	33.600.000,00	100,00	0,00	0,00	33.600.000,00	∞
	Jasa Pemasangan Instalasi Telepon, Air, dan Listrik	9.000.000,00	7.967.718,00	88,53	(1.032.282,00)	0,00	7.967.718,00	∞
	Jasa Pelaksanaan Transaksi Keuangan	142.540.000,00	72.727.097,00	51,02	(69.812.903,00)	103.310.514,00	(30.583.417,00)	(29,60)
	Jasa Pelayanan Perpustakaan	116.800.000,00	102.400.000,00	87,67	(14.400.000,00)	126.400.000,00	(24.000.000,00)	(18,99)
	Jasa Pelayanan Kearsipan	4.800.000,00	4.800.000,00	100,00	0,00	20.000.000,00	(15.200.000,00)	(76,00)
	Jasa Konversi Aplikasi/Sistem Informasi	75.000.000,00	74.537.000,00	99,38	(463.000,00)	0,00	74.537.000,00	∞
	Jasa Penyelenggaraan Acara	88.230.000,00	88.000.000,00	99,74	(230.000,00)	50.000.000,00	38.000.000,00	76,00
	Jasa Kontribusi Asosiasi	40.000.000,00	40.000.000,00	100,00	0,00	40.000.000,00	0,00	0,00
	Jasa Pencucian Pakaian, Alat Kesenian dan Kebudayaan, serta Alat Rumah Tangga	2.000.000,00	2.000.000,00	100,00	0,00	0,00	2.000.000,00	∞
	Jasa Kalibrasi	25.000.000,00	24.900.000,00	99,60	(100.000,00)	23.653.500,00	1.246.500,00	5,27
	Jasa Pengolahan Sampah	150.190.000,00	148.498.902,00	98,87	(1.691.098,00)	184.535.090,00	(36.036.188,00)	(19,53)
	Jasa Iklan/Reklame, Film, dan Pemotretan	5.116.500.000,00	4.753.630.000,00	92,91	(362.870.000,00)	5.368.029.000,00	(614.399.000,00)	(11,45)
	Tagihan Telepon	177.050.000,00	129.560.890,00	73,18	(47.489.110,00)	375.100.934,00	(245.540.044,00)	(65,46)
	Tagihan Air	248.350.000,00	143.325.135,00	57,71	(105.024.865,00)	174.046.416,00	(30.721.281,00)	(17,65)
	Tagihan Listrik	5.608.160.000,00	5.018.836.975,00	89,49	(589.323.025,00)	5.035.606.660,00	(16.769.685,00)	(0,33)
	Langganan Jurnal/Surat Kabar/Majalah	2.106.750.000,00	1.982.027.000,00	94,08	(124.723.000,00)	2.031.045.000,00	(49.018.000,00)	(2,41)
	Kawat/Faksimili/Internet/TV Berlangganan	2.356.691.000,00	2.124.947.905,00	90,17	(231.743.095,00)	2.048.012.460,00	76.935.445,00	3,76
	Paket/Pengiriman	207.136.500,00	69.233.610,00	33,42	(137.902.890,00)	48.802.000,00	20.431.610,00	41,87
	Pembayaran Pajak, Bea, dan Perizinan	736.176.000,00	244.929.315,00	33,27	(491.246.685,00)	255.659.796,00	(10.730.481,00)	(4,20)
	Medical Check Up	124.000.000,00	123.048.620,00	99,23	(951.380,00)	120.999.005,00	2.049.615,00	1,69
2.	**Belanja Iuran Jaminan/Asuransi**	**15.799.576.556,00**	**13.733.705.874,00**	**86,92**	**(2.065.870.682,00)**	**11.748.723.654,00**	**1.984.982.220,00**	**16,90**
	Iuran Jaminan Kesehatan bagi Kepala Desa dan Perangkat Desa	2.257.725.080,00	2.186.390.976,00	96,84	(71.334.104,00)	1.867.147.778,00	319.243.198,00	17,10
	Iuran Jaminan Kesehatan bagi Non ASN	13.008.502.800,00	11.217.164.898,00	86,23	(1.791.337.902,00)	9.683.215.876,00	1.533.949.022,00	15,84
	Iuran Jaminan Kecelakaan Kerja bagi Non ASN	297.842.892,00	177.133.335,00	59,47	(120.709.557,00)	103.360.020,00	73.773.315,00	71,38
	Iuran Jaminan Kematian bagi Non ASN	235.505.784,00	153.016.665,00	64,97	(82.489.119,00)	94.999.980,00	58.016.685,00	61,07
3.	**Belanja Sewa Peralatan dan Mesin**	**1.912.103.740,00**	**1.785.010.000,00**	**93,35**	**(127.093.740,00)**	**1.993.321.500,00**	**(208.311.500,00)**	**(10,45)**
	Sewa Mesin Proses	0,00	0,00	0,00	0,00	25.200.000,00	(25.200.000,00)	(100,00)
	Sewa Kendaraan Bermotor Penumpang	1.064.328.740,00	993.260.000,00	93,32	(71.068.740,00)	1.061.604.000,00	(68.344.000,00)	(6,44)
	Sewa Kendaraan Bermotor Angkutan Barang	17.000.000,00	17.000.000,00	100,00	0,00	30.000.000,00	(13.000.000,00)	(43,33)
	Sewa Alat Angkutan Darat Bermotor Lainnya	175.000.000,00	175.000.000,00	100,00	0,00	327.000.000,00	(152.000.000,00)	(46,48)
	Sewa Alat Kantor Lainnya	244.750.000,00	195.800.000,00	80,00	(48.950.000,00)	103.000.000,00	92.800.000,00	90,10
	Sewa Mebel	119.775.000,00	119.025.000,00	99,37	(750.000,00)	69.217.500,00	49.807.500,00	71,96
	Sewa Alat Pendingin	4.900.000,00	4.900.000,00	100,00	0,00	3.150.000,00	1.750.000,00	55,56
	Sewa Alat Dapur	1.500.000,00	1.500.000,00	100,00	0,00	0,00	1.500.000,00	∞
	Sewa Alat Rumah Tangga Lainnya (Home Use)	211.525.000,00	205.200.000,00		(6.325.000,00)	260.150.000,00	(54.950.000,00)	(21,12)
	Belanja Sewa Kursi Rapat Pejabat	5.250.000,00	5.250.000,00	100,00	0,00	0,00	5.250.000,00	∞
	Sewa Peralatan Studio Audio	2.500.000,00	2.500.000,00	100,00	0,00	0,00	2.500.000,00	∞

No	Uraian	Tahun 2024				Realisasi 2023	Kenaikan/ (Penurunan)	
		Anggaran	Realisasi		Lebih/(Kurang)			
		(Rp)	(Rp)	(%)	(Rp)	(Rp)	(Rp)	(%)
(1)	(2)	(3)	(4)	(5=4/3)	(6=4-3)	(7)	(8=4-7)	(9=8/7)
	Sewa Alat Studio Lainnya	6.500.000,00	6.500.000,00	100,00	0,00	6.500.000,00	0,00	0,00
	Sewa Very High Frequence Omni Range (VOR)	7.500.000,00	7.500.000,00	100,00	0,00	2.500.000,00	5.000.000,00	200,00
	Sewa Alat Laboratorium Cocok Tanam	0,00	0,00	0,00	0,00	52.500.000,00	(52.500.000,00)	(100,00)
	Sewa Peralatan Umum	0,00	0,00	0,00	0,00	5.000.000,00	(5.000.000,00)	(100,00)
	Sewa Komputer Jaringan	0,00	0,00	0,00	0,00	1.000.000,00	(1.000.000,00)	(100,00)
	Sewa Peralatan Jaringan	0,00	0,00	0,00	0,00	15.000.000,00	(15.000.000,00)	(100,00)
	Sewa Elektronik/Electric	25.000.000,00	25.000.000,00	100,00	0,00	25.000.000,00	0,00	0,00
	Sewa Peralatan Bantu	25.000.000,00	25.000.000,00	100,00	0,00	0,00	25.000.000,00	∞
	Sewa Peralatan Olahraga Air	700.000,00	700.000,00	100,00	0,00	3.000.000,00	(2.300.000,00)	(76,67)
	Sewa Peralatan Olahraga Lainnya	875.000,00	875.000,00	100,00	0,00	3.500.000,00	(2.625.000,00)	(75,00)
4.	**Belanja Sewa Gedung dan Bangunan**	**1.988.475.000,00**	**1.519.323.000,00**	**76,41**	**(469.152.000,00)**	**1.407.859.999,00**	**111.463.001,00**	**7,92**
	Sewa Bangunan Gedung Kantor	93.350.000,00	93.350.000,00	100,00	0,00	46.600.000,00	46.750.000,00	100,32
	Sewa Bangunan Gedung Tempat Pertemuan	157.150.000,00	113.590.000,00	72,28	(43.560.000,00)	122.790.000,00	(9.200.000,00)	(7,49)
	Sewa Bangunan Terbuka	370.300.000,00	312.400.000,00	84,36	(57.900.000,00)	261.900.000,00	50.500.000,00	19,28
	Sewa Bangunan Gedung Tempat Kerja Lainnya	73.000.000,00	69.955.000,00	95,83	(3.045.000,00)	70.800.000,00	(845.000,00)	(1,19)
	Sewa Bangunan Fasilitas Umum	0,00	0,00	0,00	0,00	50.000.000,00	(50.000.000,00)	(100,00)
	Sewa Taman	18.500.000,00	18.500.000,00	100,00	0,00	9.500.000,00	9.000.000,00	94,74
	Sewa Rumah Negara Golongan II	10.000.000,00	10.000.000,00	100,00	0,00	0,00	10.000.000,00	∞
	Sewa Mess/Wisma/Bungalow/ Tempat Peristirahatan	2.250.000,00	2.250.000,00	100,00	0,00	0,00	2.250.000,00	∞
	Sewa Hotel	1.227.700.000,00	863.053.000,00	70,30	(364.647.000,00)	810.044.999,00	53.008.001,00	6,54
	Sewa Bangunan Gedung Tempat Tinggal Lainnya	36.225.000,00	36.225.000,00	100,00	0,00	36.225.000,00	0,00	0,00
5.	**Belanja Sewa Aset Tetap Lainnya**	**324.250.000,00**	**297.250.000,00**	**91,67**	**(27.000.000,00)**	**182.750.000,00**	**114.500.000,00**	**62,65**
	Sewa Alat Musik	269.750.000,00	250.750.000,00	92,96	(19.000.000,00)	148.250.000,00	102.500.000,00	69,14
	Sewa Barang Bercorak Kesenian Lainnya	2.500.000,00	2.500.000,00	100,00	0,00	2.500.000,00	0,00	0,00
	Sewa Maket, Miniatur, Replika, Foto Dokumen, dan Benda Bersejarah	52.000.000,00	44.000.000,00	84,62	(8.000.000,00)	32.000.000,00	12.000.000,00	37,50
6.	**Belanja Jasa Konsultansi Konstruksi**	**2.821.279.450,00**	**2.653.236.244,00**	**94,04**	**(168.043.206,00)**	**639.186.400,00**	**2.014.049.844,00**	**315,10**
	Jasa Konsultansi Perencanaan Arsitektur-Jasa Penilai Perawatan dan Kelayakan Bangunan Gedung	789.664.000,00	749.003.580,00	94,85	(40.660.420,00)	0,00	749.003.580,00	∞
	Jasa Konsultansi Perencanaan Rekayasa-Jasa Desain Rekayasa untuk Konstruksi Pondasi serta Struktur Bangunan	31.215.000,00	31.148.820,00	99,79	(66.180,00)	0,00	31.148.820,00	∞
	Jasa Konsultansi Perencanaan Rekayasa-Jasa Desain Rekayasa untuk Konstruksi Pondasi serta Struktur Bangunan	0,00	0,00	0,00	0,00	141.105.600,00	(141.105.600,00)	(100,00)
	Jasa Konsultansi Perencanaan Rekayasa-Jasa Desain Rekayasa untuk Pekerjaan Teknik Sipil Air	178.000.000,00	177.000.250,00	99,44	(999.750,00)	0,00	177.000.250,00	∞
	Jasa Konsultansi Perencanaan Rekayasa-Jasa Desain Rekayasa Lainnya	333.500.000,00	284.606.109,00	85,34	(48.893.891,00)	251.336.800,00	33.269.309,00	13,24
	Jasa Konsultansi Perencanaan Penataan Ruang-Jasa Perencanaan dan Perancangan Lingkungan Bangunan dan Landscape	165.000.000,00	160.955.550,00	97,55	(4.044.450,00)	0,00	160.955.550,00	∞
	Jasa Konsultansi Pengawasan Rekayasa-Jasa Pengawas Pekerjaan Konstruksi Bangunan Gedung	1.303.900.450,00	1.230.714.540,00	94,39	(73.185.910,00)	235.044.000,00	995.670.540,00	423,61
	Jasa Konsultansi Spesialis-Jasa Pengujian dan Analisa Parameter Fisikal	0,00	0,00	0,00	0,00	11.700.000,00	(11.700.000,00)	(100,00)
	Jasa Konsultansi Pengawasan Rekayasa-Jasa Pengawas Pekerjaan Konstruksi Teknik Sipil Air	20.000.000,00	19.807.395,00	99,04	(192.605,00)	0,00	19.807.395,00	∞
7.	**Belanja Jasa Konsultansi Non Konstruksi**	**2.572.930.000,00**	**2.558.904.940,00**	**99,45**	**(14.025.060,00)**	**3.207.483.740,00**	**(648.578.800,00)**	**(20,22)**
	Jasa Konsultansi Berorientasi Bidang-Telematika	15.000.000,00	15.000.000,00	100,00	0,00	64.500.000,00	(49.500.000,00)	(76,74)
	Jasa Konsultansi Berorientasi Bidang-Kesehatan	0,00	0,00	0,00	0,00	83.520.000,00	(83.520.000,00)	(100,00)
	Jasa Konsultansi Berorientasi Layanan-Jasa Survei	670.000.000,00	665.219.000,00	99,29	(4.781.000,00)	597.230.500,00	67.988.500,00	11,38

No	Uraian	Tahun 2024				Realisasi 2023	Kenaikan/ (Penurunan)	
		Anggaran	Realisasi		Lebih/(Kurang)			
		(Rp)	(Rp)	(%)	(Rp)	(Rp)	(Rp)	(%)
(1)	(2)	(3)	(4)	(5=4/3)	(6=4-3)	(7)	(8=4-7)	(9=8/7)
	Jasa Konsultansi Berorientasi Layanan-Jasa Studi Penelitian dan Bantuan Teknik	171.930.000,00	171.409.800,00	99,70	(520.200,00)	316.172.000,00	(144.762.200,00)	(45,79)
	Jasa Konsultansi Berorientasi Layanan-Jasa Konsultansi Manajemen	100.000.000,00	100.000.000,00	100,00	0,00	0,00	100.000.000,00	∞
	Jasa Konsultansi Berorientasi Layanan-Jasa Khusus	1.616.000.000,00	1.607.276.140,00	99,46	(8.723.860,00)	2.146.061.240,00	(538.785.100,00)	(25,11)
8.	**Belanja Kursus/Pelatihan, Sosialisasi, Bimbingan Teknis serta Pendidikan dan Pelatihan**	**2.672.642.000,00**	**2.323.786.079,00**	**86,95**	**(348.855.921,00)**	**3.089.266.000,00**	**(765.479.921,00)**	**(24,78)**
	Kursus Singkat/Pelatihan	2.453.252.000,00	2.127.396.079,00	86,72	(325.855.921,00)	2.933.376.000,00	(805.979.921,00)	(27,48)
	Sosialisasi	0,00				5.000.000,00	(5.000.000,00)	(100,00)
	Bimbingan Teknis	37.500.000,00	14.500.000,00	38,67	(23.000.000,00)	105.000.000,00	(90.500.000,00)	(86,19)
	Diklat Kepemimpinan	181.890.000,00	181.890.000,00	100,00	0,00	45.890.000,00	136.000.000,00	296,36
Jumlah		**79.301.186.292,00**	**70.259.335.425,00**	**88,60**	**(9.041.850.867,00)**	**72.198.260.770,00**	**(1.938.925.345,00)**	**(2,69)**

5.1.2.1.2.3. Belanja Pemeliharaan

Belanja Pemeliharaan pada Tahun Anggaran 2024 disajikan pada tabel sebagai berikut.

Tabel 120. Belanja Pemeliharaan TA 2024 dan 2023

No	Uraian	Tahun 2024				Realisasi 2023	Kenaikan/ (Penurunan)	
		Anggaran	Realisasi		Lebih/(Kurang)			
		(Rp)	(Rp)	(%)	(Rp)	(Rp)	(Rp)	(%)
(1)	(2)	(3)	(4)	(5=4/3)	(6=4-3)	(7)	(8=4-7)	(9=8/7)
1.	**Belanja Pemeliharaan Tanah**	**228.110.000,00**	**227.432.820,00**	**99,70**	**(677.180,00)**	**123.008.500,00**	**104.424.320,00**	**84,89**
	Pemeliharaan Tanah-Tanah Persil-Tanah Bangunan Perumahan/ Gedung Tempat Tinggal	214.110.000,00	213.432.820,00	99,68	(677.180,00)	123.008.500,00	90.424.320,00	73,51
	Pemeliharaan Tanah-Tanah Persil-Tanah untuk Bangunan Gedung Sarana Olahraga	14.000.000,00	14.000.000,00	100,00	0,00		14.000.000,00	
2.	**Belanja Pemeliharaan Peralatan dan Mesin**	**5.325.046.425,00**	**4.973.697.653,00**	**93,40**	**(351.348.772,00)**	**5.309.928.862,00**	**(336.231.209,00)**	**(6,33)**
	Pemeliharaan Alat Besar-Alat Bantu-Electric Generating Set	101.410.000,00	93.615.000,00	92,31	(7.795.000,00)	118.232.500,00	(24.617.500,00)	(20,82)
	Pemeliharaan Alat Besar-Alat Bantu-Pompa	0,00	0,00	0,00	0,00	4.000.000,00	(4.000.000,00)	(100,00)
	Pemeliharaan Alat Besar-Alat Bantu-Mesin Bor	14.500.000,00	14.500.000,00	100,00	0,00	0,00	14.500.000,00	∞
	Pemeliharaan Alat Angkutan-Alat Angkutan Darat Bermotor-Kendaraan Dinas Bermotor Perorangan	3.563.998.300,00	3.316.248.838,00	93,05	(247.749.462,00)	3.733.318.365,00	(417.069.527,00)	(11,17)
	Pemeliharaan Alat Angkutan-Alat Angkutan Darat Bermotor-Kendaraan Bermotor Penumpang	50.000.000,00	50.000.000,00	100,00	0,00	25.000.000,00	25.000.000,00	100,00
	Pemeliharaan Alat Angkutan-Alat Angkutan Darat Bermotor-Kendaraan Bermotor Angkutan Barang	156.000.000,00	136.071.000,00	87,23	(19.929.000,00)	0,00	136.071.000,00	∞
	Pemeliharaan Alat Angkutan-Alat Angkutan Darat Bermotor-Kendaraan Bermotor Beroda Dua	713.175.000,00	666.471.725,00	93,45	(46.703.275,00)	757.810.467,00	(91.338.742,00)	(12,05)
	Pemeliharaan Alat Angkutan-Alat Angkutan Darat Bermotor-Kendaraan Bermotor Beroda Tiga	12.000.000,00	5.360.000,00	44,67	(6.640.000,00)	0,00	5.360.000,00	∞
	Pemeliharaan Alat Angkutan-Alat Angkutan Darat Bermotor-Kendaraan Bermotor Khusus	195.420.125,00	192.051.090,00	98,28	(3.369.035,00)		192.051.090,00	∞
	Pemeliharaan Alat Angkutan-Alat Angkutan Apung Bermotor-Alat Angkutan Apung Bermotor untuk Penumpang	48.250.000,00	47.600.000,00	98,65	(650.000,00)	16.780.000,00	30.820.000,00	183,67
	Pemeliharaan Alat Bengkel dan Alat Ukur-Alat Ukur-Alat Kalibrasi	71.713.000,00	64.717.000,00	90,24	(6.996.000,00)	335.610.020,00	(270.893.020,00)	(80,72)
	Pemeliharaan Alat Kantor dan Rumah Tangga-Alat Kantor-Mesin Ketik	300.000,00	150.000,00	50,00	(150.000,00)	150.000,00		
	Pemeliharaan Alat Kantor dan Rumah Tangga-Alat Kantor-Alat Kantor Lainnya	10.400.000,00	10.375.000,00	99,76	(25.000,00)	10.400.000,00	(25.000,00)	(0,24)
	Pemeliharaan Alat Kantor dan Rumah Tangga-Alat Rumah Tangga-Alat Pembersih	8.500.000,00	8.000.000,00	94,12	(500.000,00)	1.000.000,00	7.000.000,00	700,00
	Pemeliharaan Alat Kantor dan Rumah Tangga-Alat Rumah Tangga-Alat Pendingin	40.010.000,00	39.450.000,00	98,60	(560.000,00)	27.800.000,00	11.650.000,00	41,91
	Pemeliharaan Alat Kantor dan Rumah Tangga-Meja dan Kursi Kerja/Rapat Pejabat-Meja Kerja Pejabat	4.500.000,00	4.500.000,00	100,00	0,00	7.500.000,00	(3.000.000,00)	(40,00)
	Pemeliharaan Alat Kantor dan Rumah Tangga-Meja dan Kursi Kerja/Rapat Pejabat-Meja Rapat Pejabat	6.200.000,00	6.200.000,00	100,00	0,00	2.800.000,00	3.400.000,00	121,43

No	Uraian	Tahun 2024				Realisasi 2023	Kenaikan/ (Penurunan)	
		Anggaran	Realisasi		Lebih/(Kurang)			
		(Rp)	(Rp)	(%)	(Rp)	(Rp)	(Rp)	(%)
(1)	(2)	(3)	(4)	(5=4/3)	(6=4-3)	(7)	(8=4-7)	(9=8/7)
	Pemeliharaan Alat Kantor dan Rumah Tangga-Meja dan Kursi Kerja/Rapat Pejabat-Lemari dan Arsip Pejabat	1.500.000,00	1.500.000,00	100,00	0,00	1.000.000,00	500.000,00	50,00
	Pemeliharaan Alat Studio, Komunikasi, dan Pemancar-Alat Studio-Peralatan Studio Gambar	39.200.000,00	38.253.000,00	97,58	(947.000,00)	22.280.000,00	15.973.000,00	71,69
	Pemeliharaan Komputer-Komputer Unit-Personal Computer	219.540.000,00	219.310.000,00	99,90	(230.000,00)	193.267.510,00	26.042.490,00	13,47
	Pemeliharaan Komputer-Peralatan Komputer-Peralatan Personal Computer	34.500.000,00	34.500.000,00	100,00	0,00	43.230.000,00	(8.730.000,00)	(20,19)
	Pemeliharaan Komputer-Peralatan Komputer-Peralatan Komputer Lainnya	24.180.000,00	15.075.000,00	62,34	(9.105.000,00)	0,00	15.075.000,00	∞
	Pemeliharaan Peralatan Olahraga-Peralatan Olahraga-Peralatan Olahraga Lainnya	9.750.000,00	9.750.000,00	100,00	0,00	9.750.000,00	0,00	0,00
3.	**Belanja Pemeliharaan Gedung dan Bangunan**	**531.724.000,00**	**530.809.850,00**	**99,83**	**(914.150,00)**	**422.212.248,00**	**108.597.602,00**	**25,72**
	Pemeliharaan Bangunan Gedung-Bangunan Gedung Tempat Kerja-Bangunan Gedung Kantor	323.029.250,00	322.365.750,00	99,79	(663.500,00)	347.925.748,00	(25.559.998,00)	(7,35)
	Pemeliharaan Bangunan Gedung-Bangunan Gedung Tempat Kerja-Bangunan Kesehatan	128.694.750,00	128.644.100,00	99,96	(50.650,00)	0,00	128.644.100,00	
	Pemeliharaan Bangunan Gedung-Bangunan Gedung Tempat Kerja-Bangunan Gedung Tempat Pendidikan	30.000.000,00	30.000.000,00	100,00	0,00	49.986.500,00	(19.986.500,00)	(39,98)
	Pemeliharaan Bangunan Gedung-Bangunan Gedung Tempat Kerja-Bangunan Parkir	0,00	0,00	0,00	0,00	24.300.000,00	(24.300.000,00)	(100,00)
	Pemeliharaan Bangunan Gedung-Bangunan Gedung Tempat Kerja-Bangunan Gedung Perpustakaan	50.000.000,00	49.800.000,00	99,60	(200.000,00)	0,00	49.800.000,00	∞
4.	**Belanja Pemeliharaan Jalan, Jaringan dan Irigasi**	**684.394.000,00**	**683.171.000,00**	**99,82**	**(1.223.000,00)**	**558.874.000,00**	**124.297.000,00**	22,24
	Pemeliharaan Jalan dan Jembatan-Jalan-Jalan Kabupaten	181.944.000,00	181.944.000,00	100,00	0,00		181.944.000,00	∞
	Pemeliharaan Bangunan Air-Bangunan Air Irigasi-Bangunan Pembawa Irigasi	502.450.000,00	501.227.000,00	99,76	(1.223.000,00)	558.874.000,00	(57.647.000,00)	(10,31)
5.	**Belanja Pemeliharaan Aset Tetap Lainnya**	**8.170.000,00**	**8.170.000,00**	**100,00**	**0,00**	**0,00**	8.170.000,00	∞
	Belanja Pemeliharaan Barang Bercorak Kesenian/ Kebudayaan/Olahraga-Barang Bercorak Kesenian-Alat Musik	8.170.000,00	8.170.000,00	100,00	0,00	0,00	8.170.000,00	∞
Jumlah		**6.777.444.425,00**	**6.423.281.323,00**	**94,77**	**(354.163.102,00)**	**6.414.023.610,00**	**9.257.713,00**	**0,14**

5.1.2.1.2.4. Belanja Perjalanan Dinas

Belanja Pemeliharaan pada Tahun Anggaran 2024 disajikan pada tabel sebagai berikut.

Tabel 121. Belanja Perjalanan Dinas TA 2024 dan 2023

No	Uraian	Tahun 2024				Realisasi 2023	Kenaikan/ (Penurunan)	
		Anggaran	Realisasi		Lebih/(Kurang)			
		(Rp)	(Rp)	(%)	(Rp)	(Rp)	(Rp)	(%)
(1)	(2)	(3)	(4)	(5=4/3)	(6=4-3)	(7)	(8=4-7)	(9=8/7)
1.	**Belanja Perjalanan Dinas Dalam Negeri**							
	Perjalanan Dinas Biasa	28.145.446.000,00	27.546.604.339,00	97,87	(598.841.661,00)	25.180.887.364,00	2.365.716.975,00	9,39
	Perjalanan Dinas Dalam Kota	8.944.658.500,00	8.390.978.382,00	93,81	(553.680.118,00)	7.516.032.835,00	874.945.547,00	11,64
	Perjalanan Dinas Paket Meeting Dalam Kota	5.879.415.000,00	4.273.083.376,00	72,68	(1.606.331.624,00)	12.423.697.804,00	(8.150.614.428,00)	(65,61)
	Perjalanan Dinas Paket Meeting Luar Kota	1.175.402.000,00	945.051.073,00	80,40	(230.350.927,00)	163.808.100,00	781.242.973,00	476,93
Jumlah		**44.144.921.500,00**	**41.155.717.170,00**	**93,23**	**(2.989.204.330,00)**	**45.284.426.103,00**	**(4.128.708.933,00)**	**(9,12)**

5.1.2.1.2.5. Belanja Uang dan/atau Jasa untuk Diberikan kepada Pihak Ketiga/Pihak Lain/Masyarakat

Belanja Uang dan/atau Jasa untuk Diberikan kepada Pihak Ketiga/Pihak Lain/Masyarakat pada Tahun Anggaran 2024 disajikan pada tabel sebagai berikut.

Tabel 122. Belanja Uang dan/atau Jasa Untuk Diberikan Kepada Pihak Ketiga/ Pihak lain / Masyarakat TA 2024 dan 2023

No	Uraian	Tahun 2024				Realisasi 2023	Kenaikan/ (Penurunan)	
		Anggaran	Realisasi		Lebih/(Kurang)			
		(Rp)	(Rp)	(%)	(Rp)	(Rp)	(Rp)	(%)
(1)	(2)	(3)	(4)	(5=4/3)	(6=4-3)	(7)	(8=4-7)	(9=8/7)
1.	**Belanja Uang yang Diberikan kepada Pihak Ketiga/Pihak Lain/Masyarakat**	**1.720.060.000,00**	**1.412.882.500,00**	**82,14**	**(307.177.500,00)**	**681.341.388,00**	**731.541.112,00**	**107,37**
	Penghargaan atas Suatu Prestasi	737.200.000,00	647.450.000,00	87,83	(89.750.000,00)	284.350.000,00	363.100.000,00	127,69
	Beasiswa	982.860.000,00	765.432.500,00	77,88	(217.427.500,00)	396.991.388,00	368.441.112,00	92,81
2.	**Belanja Jasa yang Diberikan kepada Pihak Ketiga/Pihak Lain/Masyarakat**	**3.563.035.000,00**	**3.523.287.896,00**	**98,88**	**(39.747.104,00)**	**3.459.396.536,00**	**63.891.360,00**	**1,85**
	Jasa yang Diberikan kepada Pihak Ketiga/Pihak Lain	3.563.035.000,00	3.523.287.896,00	98,88	(39.747.104,00)	3.176.594.536,00	346.693.360,00	10,91
	Jasa yang Diberikan kepada Masyarakat	0,00	0,00	0,00	0,00	282.802.000,00	(282.802.000,00)	(100,00)
Jumlah		**5.283.095.000,00**	**4.936.170.396,00**	**93,43**	**(346.924.604,00)**	**4.140.737.924,00**	**795.432.472,00**	**19,21**

5.1.2.1.2.6. Belanja Barang & Jasa Dana BOSP

Belanja Barang dan Jasa Dana BOSP pada Tahun Anggaran 2024 disajikan pada tabel sebagai berikut.

Tabel 123. Belanja Barang & Jasa BOSP TA 2024 dan 2023

No	Uraian	Tahun 2024				Realisasi 2023	Kenaikan/ (Penurunan)	
		Anggaran	Realisasi		Lebih/(Kurang)			
		(Rp)	(Rp)	(%)	(Rp)	(Rp)	(Rp)	(%)
(1)	(2)	(3)	(4)	(5=4/3)	(6=4-3)	(7)	(8=4-7)	(9=8/7)
1.	**Belanja Barang & Jasa BOS**							
	Barang dan Jasa BOS	17.810.106.700,00	17.798.600.601,00	99,94	(11.506.099,00)	28.653.558.146,00	(10.854.957.545,00)	(37,88)
	Sub Jumlah	**17.810.106.700,00**	**17.798.600.601,00**	**99,94**	**(11.506.099,00)**	**28.653.558.146,00**	**(10.854.957.545,00)**	**(37,88)**
2.	**Belanja Barang dan Jasa BOSP**							
	Barang dan Jasa BOSP-BOS							
	- Barang dan Jasa BOSP – BOS Reguler	8.856.493.631,00	8.833.794.459,00	99,74	(22.699.172,00)	0,00	8.833.794.459,00	∞
	- Barang dan Jasa BOSP – BOS Kinerja	948.490.150,00	920.289.900,00	97,03	(28.200.250,00)	0,00	920.289.900,00	∞
	Sub Jumlah	**9.804.983.781,00**	**9.754.084.359,00**	**196,77**	**(50.899.422,00)**	**0,00**	**9.754.084.359,00**	**∞**
	Belanja Barang dan Jasa BOSP-BOP PAUD							
	- Barang dan Jasa BOSP – BOS Reguler	528.095.000,00	528.095.000,00	100,00	0,00	0,00	528.095.000,00	∞
	Sub Jumlah	**528.095.000,00**	**528.095.000,00**	**100,00**	**0,00**	**0,00**	**528.095.000,00**	**∞**
	Barang dan Jasa BOSP-BOP Kesetaraan							
	- Barang dan Jasa BOSP – BOP Kesetaraan Reguler	148.503.000,00	148.503.000,00	100,00	0,00	0,00	148.503.000,00	∞
	Sub Jumlah	**148.503.000,00**	**148.503.000,00**	**100,00**	**0,00**	**0,00**	**148.503.000,00**	**∞**
Jumlah		**28.291.688.481,00**	**28.229.282.960,00**	**99,78**	**(62.405.521,00)**	**28.653.558.146,00**	**(424.275.186,00)**	**(1,48)**

Belanja BOSP pada tahun 2024 sebesar Rp10.430.682.359,00 mengalami kenaikan sebesar Rp10.430.682.359,00 jika dibandingkan dengan tahun 2023, hal ini disebabkan karena pada tahun 2023 Belanja BOSP disajikan pada kode rekening Belanja BOS.

Berikut dijelaskan sekolah-sekolah penerima dana Belanja Barang dan Jasa BOS, BOSP tahun 2024

1. Belanja Barang dan Jasa BOS Reguler SD Negeri Rp 17.798.600.601,00
2. Belanja Barang dan Jasa BOS Reguler SMP Negeri Rp 8.833.794.459,00
3. Belanja Barang dan Jasa BOS Kinerja SD Negeri Rp 552.524.500,00
4. Belanja Barang dan Jasa BOS Kinerja SMP Negeri Rp 367.765.400,00
5. Belanja Barang dan Jasa BOP Kesetaraan Reguler Satuan Pendidikan Non Formal Sanggar Kegiatan Belajar (SPNF SKB) Balik Bukit Rp 148.503.000,00
6. Belanja Barang dan Jasa BOP PAUD Reguler TK Negeri Rp 509.995.000,00
7. Belanja Barang dan Jasa BOP PAUD Reguler SKB Negeri Rp 18.100.000,00

Jumlah Rp 28.229.282.960,00

5.1.2.1.2.7. Belanja Barang & Jasa BOK Puskesmas

Belanja Barang dan Jasa BOK Puskesmas pada Tahun Anggaran 2024 disajikan pada tabel sebagai berikut.

Tabel 124. Belanja Barang & Jasa BOK Puskemas TA 2024 dan 2023

No	Uraian	Tahun 2024				Realisasi 2023	Kenaikan/ (Penurunan)	
		Anggaran	Realisasi		Lebih/(Kurang)			
		(Rp)	(Rp)	(%)	(Rp)	(Rp)	(Rp)	(%)
(1)	(2)	(3)	(4)	(5=4/3)	(6=4-3)	(7)	(8=4-7)	(9=8/7)
	Belanja Barang dan Jasa BOK Puskesmas							
1.	Barang dan Jasa BOK Puskesmas	12.746.241.500,00	12.614.091.934,93	98,96	(132.149.565,07)	0,00	12.614.091.934,93	∞
Jumlah		**12.746.241.500,00**	**12.614.091.934,93**	**98,96**	**(132.149.565,07)**	0,00	**12.614.091.934,93**	∞

Belanja BOK Puskesmas pada tahun 2024 sebesar Rp12.614.091.934,93 mengalami kenaikan sebesar Rp12.614.091.934,93 jika dibandingkan dengan tahun 2023, hal ini disebabkan karena pada tahun 2023 Belanja BOK Puskesmas disajikan pada kode rekening sub rincian objek, sementara pada tahun 2024 ini belanja disajikan berdasarkan sumber dana.

5.1.2.1.2.8. Belanja Barang & Jasa BLUD

Belanja Barang & Jasa BLUD pada Tahun Anggaran 2024 disajikan pada tabel sebagai berikut.

Tabel 125. Belanja Barang & Jasa BLUD TA 2024 dan 2023

No	Uraian	Tahun 2024				Realisasi 2023	Kenaikan/ (Penurunan)	
		Anggaran	Realisasi		Lebih/(Kurang)			
		(Rp)	(Rp)	(%)	(Rp)	(Rp)	(Rp)	(%)
(1)	(2)	(3)	(4)	(5=4/3)	(6=4-3)	(7)	(8=4-7)	(9=8/7)
1.	**Belanja Barang dan Jasa BLUD**							
	Barang dan Jasa BLUD	40.361.543.686,00	39.060.562.784,82	96,78	(1.300.980.901,18)	35.480.794.359,80	3.579.768.425,02	10,09
Jumlah		**40.361.543.686,00**	**39.060.562.784,82**	**96,78**	**(1.300.980.901,18)**	**35.480.794.359,80**	**3.579.768.425,02**	**10,09**

Belanja Barang dan Jasa untuk masing-masing Perangkat Daerah dapat dijelaskan pada tabel sebagai berikut.

Tabel 126. Belanja Barang dan Jasa Per Perangkat Daerah Tahun Anggaran 2024 dan 2023

No	Uraian	Tahun 2024				Realisasi 2023	Kenaikan/ (Penurunan)	
		Anggaran	Realisasi		Lebih/(Kurang)			
		(Rp)	(Rp)	(%)	(Rp)	(Rp)	(Rp)	(%)
(1)	(2)	(3)	(4)	(5=4/3)	(6=4-3)	(7)	(8=4-7)	(9=8/7)
1.	Dinas Pendidikan dan Kebudayaan	38.642.621.781,00	36.164.772.012,00	93,59	(2.477.849.769,00)	38.786.508.001,00	(2.621.735.989,00)	(6,76)
2.	Dinas Kesehatan	62.098.362.424,00	57.557.830.582,75	92,69	(4.540.531.841,25)	56.113.516.728,80	1.444.313.853,95	2,57
3.	RSUD Alimuddin Umar	29.236.857.517,00	28.384.010.157,00	97,08	(852.847.360,00)	26.103.541.981,00	2.280.468.176,00	8,74
4.	Dinas PU PR	7.783.500.540,00	7.603.645.290,00	97,69	(179.855.250,00)	7.364.337.403,00	239.307.887,00	3,25
5.	Kantor Satpol PP	4.793.190.925,00	4.655.562.277,00	97,13	(137.628.648,00)	4.495.767.852,00	159.794.425,00	3,55
6.	BPBD	1.426.378.250,00	1.420.283.596,00	99,57	(6.094.654,00)	1.636.457.978,00	(216.174.382,00)	(13,21)
7.	Dinas Sosial	2.028.259.200,00	2.000.921.501,00	98,65	(27.337.699,00)	2.386.929.317,00	(386.007.816,00)	(16,17)
8.	Dinas Tenaga Kerja dan Perindustrian	3.103.055.900,00	2.688.699.501,00	86,65	(414.356.399,00)	0,00	2.688.699.501,00	∞
9.	Dinas PP KB PP & PA	6.221.468.650,00	4.164.266.200,00	66,93	(2.057.202.450,00)	5.801.357.059,00	(1.637.090.859,00)	(28,22)
10.	Dinas Ketahanan Pangan	1.160.292.500,00	1.133.524.812,00	97,69	(26.767.688,00)	926.715.023,00	206.809.789,00	22,32
11.	Dinas Lingkungan Hidup	8.839.533.905,00	8.422.983.775,00	95,29	(416.550.130,00)	9.163.469.280,00	(740.485.505,00)	(8,08)
12.	Disduk dan Capil	1.423.450.450,00	1.394.380.833,00	97,96	(29.069.617,00)	1.185.396.287,00	208.984.546,00	17,63
13.	Dinas PMP	2.787.073.130,00	2.761.713.454,00	99,09	(25.359.676,00)	1.315.438.461,00	1.446.274.993,00	109,95
14.	Dinas Perhubungan	1.135.052.300,00	1.087.345.287,00	95,80	(47.707.013,00)	735.687.839,00	351.657.448,00	47,80
15.	Dinas Komunikasi dan Informatika	4.255.645.995,00	3.909.500.428,00	91,87	(346.145.567,00)	4.133.002.822,00	(223.502.394,00)	(5,41)
16.	Dinas Koperasi, UKM, Perindag	4.079.400.685,00	3.783.724.406,00	92,75	(295.676.279,00)	5.306.173.146,00	(1.522.448.740,00)	(28,69)
17.	Dinas Penanaman Modal, PTSP, dan Naker	1.464.863.420,00	1.367.384.403,00	93,35	(97.479.017,00)	1.357.362.582,00	10.021.821,00	0,74
18.	Dinas Kepemudaan, Olahraga dan Pariwisata	3.485.195.470,00	3.114.947.824,00	89,38	(370.247.646,00)	3.008.424.823,00	106.523.001,00	3,54
19.	Dinas Perpustakaan dan Kearsipan Daerah	1.351.166.000,00	1.294.719.699,00	95,82	(56.446.301,00)	765.209.888,00	529.509.811,00	69,20
20.	Dinas Perikanan	1.684.064.550,00	1.637.868.962,00	97,26	(46.195.588,00)	1.563.456.704,00	74.412.258,00	4,76
21.	Dinas Tanaman Pangan dan Hortikultura	2.367.001.850,00	2.278.210.963,00	96,25	(88.790.887,00)	1.847.867.401,00	430.343.562,00	23,29
22.	Dinas Perkebunan dan Peternakan	2.789.786.670,00	2.609.052.075,00	93,52	(180.734.595,00)	3.293.317.794,00	(684.265.719,00)	(20,78)
23.	Sekretariat Daerah	19.174.732.420,00	17.991.616.275,00	93,83	(1.183.116.145,00)	22.512.390.975,00	(4.520.774.700,00)	(20,08)
24.	Sekretariat DPRD	21.676.278.005,00	20.539.478.805,00	94,76	(1.136.799.200,00)	19.661.515.416,00	877.963.389,00	4,47
25.	BAPPEDA	3.707.388.170,00	3.623.920.411,00	97,75	(83.467.759,00)	3.316.030.272,00	307.890.139,00	9,28
26.	Badan Pendapatan Daerah	2.947.783.300,00	2.788.812.356,00	94,61	(158.970.944,00)	0,00	2.788.812.356,00	∞

No	Uraian	Tahun 2024				Realisasi 2023	Kenaikan/ (Penurunan)	
		Anggaran	Realisasi		Lebih/(Kurang)			
		(Rp)	(Rp)	(%)	(Rp)	(Rp)	(Rp)	(%)
(1)	(2)	(3)	(4)	(5=4/3)	(6=4-3)	(7)	(8=4-7)	(9=8/7)
27.	BKAD	7.219.389.126,00	6.170.571.811,00	85,47	(1.048.817.315,00)	7.394.756.962,00	(1.224.185.151,00)	(16,55)
28.	Badan Kepegawaian dan Pengembangan SDM	2.004.804.000,00	1.638.773.085,00	81,74	(366.030.915,00)	2.021.342.522,00	(382.569.437,00)	(18,93)
29.	Badan Riset Daerah	2.328.068.007,00	2.279.149.031,00	97,90	(48.918.976,00)	1.084.460.738,00	1.194.688.293,00	110,16
30.	Inspektorat	4.886.032.400,00	4.833.854.466,00	98,93	(52.177.934,00)	2.914.564.960,00	1.919.289.506,00	65,85
31.	Kec. Sumber Jaya	684.083.600,00	680.045.556,00	99,41	(4.038.044,00)	691.590.774,00	(11.545.218,00)	(1,67)
32.	Kec. Way Tenong	705.953.100,00	695.549.867,00	98,53	(10.403.233,00)	682.873.233,00	12.676.634,00	1,86
33.	Kec. Sekincau	669.544.980,00	666.188.036,00	99,50	(3.356.944,00)	652.367.199,00	13.820.837,00	2,12
34.	Kec. Belalau	286.278.460,00	277.010.302,00	96,76	(9.268.158,00)	241.345.020,00	35.665.282,00	14,78
35.	Kec. Batu Brak	277.906.200,00	274.449.484,00	98,76	(3.456.716,00)	262.412.202,00	12.037.282,00	4,59
36.	Kec. Balik Bukit	984.397.600,00	978.055.891,00	99,36	(6.341.709,00)	925.059.714,00	52.996.177,00	5,73
37.	Kec. Sukau	261.793.000,00	247.696.853,00	94,62	(14.096.147,00)	222.913.885,00	24.782.968,00	11,12
38.	Kec. Suoh	270.493.900,00	265.343.900,00	98,10	(5.150.000,00)	272.725.000,00	(7.381.100,00)	(2,71)
39.	Kec. Gedung Surian	269.318.200,00	265.544.992,00	98,60	(3.773.208,00)	258.379.692,00	7.165.300,00	2,77
40.	Kec, Kebun Tebu	275.954.000,00	274.565.925,00	99,50	(1.388.075,00)	225.522.330,00	49.043.595,00	21,75
41.	Kec. Air Hitam	305.784.000,00	304.184.000,00	99,48	(1.600.000,00)	216.245.000,00	87.939.000,00	40,67
42.	Kec. Pagar Dewa	267.816.000,00	265.836.000,00	99,26	(1.980.000,00)	258.695.600,00	7.140.400,00	2,76
43.	Kec. Batu Ketulis	290.767.900,00	282.686.200,00	97,22	(8.081.700,00)	246.869.400,00	35.816.800,00	14,51
44.	Kec. Bandar Negeri Suoh	238.761.900,00	228.021.900,00	95,50	(10.740.000,00)	248.052.400,00	(20.030.500,00)	(8,08)
45.	Kec. Lumbok Seminung	275.864.000,00	274.677.800,00	99,57	(1.186.200,00)	247.353.325,00	27.324.475,00	11,05
46.	Kantor Kesbangpol	2.415.468.540,00	2.377.575.668,00	98,43	(37.892.872,00)	1.826.044.961,00	551.530.707,00	30,20
	Jumlah	**264.580.882.920,00**	**247.658.956.651,75**	**93,60**	**(16.921.926.268,25)**	**243.673.449.949,80**	**3.985.506.701,95**	**1,64**

5.1.2.1.3. Belanja Bunga

Belanja Bunga digunakan untuk pembayaran bunga yang dihitung atas kewajiban pokok utang, berdasarkan perjanjian pinjaman jangka pendek, jangka menengah dan jangka panjang.

Belanja Bunga Tahun anggaran 2024 dianggarkan sebesar Rp3.720.929.625,00. Realisasi sampai dengan akhir Tahun anggaran 2024 sebesar Rp2.534.971.060,00 atau 68,13%. Realisasi Belanja Bunga Tahun Anggaran 2024 mengalami penurunan sebesar (Rp1.020.528.002,00) atau (28,70%) dibandingkan dengan realisasi Belanja Bunga Tahun Anggaran 2023 yang sebesar Rp3.555.499.062,00. Belanja bunga pada tahun 2024 mengalami penurunan dari tahun sebelumnya karena perhitungan pembayaran bunga berdasarkan saldo pokok pinjaman yang menurun setiap tahun.

Belanja Bunga untuk masing-masing Perangkat Daerah dapat dijelaskan pada tabel sebagai berikut.

Tabel 127. Belanja Bunga Tahun Anggaran 2024 dan 2023

No	Uraian	Tahun 2024				Realisasi 2023	Kenaikan/ (Penurunan)	
		Anggaran	Realisasi		Lebih/(Kurang)			
		(Rp)	(Rp)	(%)	(Rp)	(Rp)	(Rp)	(%)
(1)	(2)	(3)	(4)	(5=4/3)	(6=4-3)	(7)	(8=4-7)	(9=8/7)
1.	Belanja Bunga Utang Pinjaman kepada Lembaga Keuangan Bukan Bank (LKBB)-BUMN-Jangka Menengah	3.720.929.625,00	2.534.971.060,00	68,13	(1.185.958.565,00)	3.555.499.062,00	(1.020.528.002,00)	(28,70)
	Jumlah	**3.720.929.625,00**	**2.534.971.060,00**	**68,13**	**(1.185.958.565,00)**	**3.555.499.062,00**	**(1.020.528.002,00)**	**(28,70)**

Realisasi Belanja Bunga Tahun 2024 ini merupakan pembayaran Bunga atas pinjaman dana dari PT Sarana Multi Infrastruktur (Persero) total sebesar Rp2.534.971.060,00 lebih rinci belanja bunga disajikan dalam lampiran 4 pada laporan keuangan ini.

5.1.2.1.4. Belanja Subsidi

Pada Tahun Anggaran 2024 dan 2023 Pemerintah Kabupaten Lampung Barat tidak memiliki anggaran dan realisasi atas belanja subsidi.

5.1.2.1.5. Belanja Hibah

Belanja Hibah adalah Pemberian bantuan dalam bentuk uang/barang/jasa kepada pemerintah atau pemerintah daerah lainnya, masyarakat dan organisasi kemasyarakatan yang secara spesifik telah ditetapkan peruntukannya. Pemberian Belanja Hibah diatur dalam Peraturan Bupati Lampung Barat Nomor 10 Tahun 2021 tentang Pedoman Pemberian Hibah dan Bantuan Sosial Yang Bersumber Dari Anggaran Pendapatan dan Belanja Daerah, bahwa

pemberian hibah tidak wajib sesuai kemampuan keuangan daerah, tidak mengikat dan tidak terus menerus setiap tahun anggaran, kecuali ditentukan lain oleh ketentuan peraturan Perundang-undangan.

Belanja Hibah Tahun anggaran 2024 dianggarkan sebesar Rp40.336.230.502,00. Realisasi sampai dengan akhir Tahun anggaran 2024 sebesar Rp40.232.656.643,00 atau 99,74%. Realisasi Belanja Hibah Tahun Anggaran 2024 mengalami kenaikan sebesar Rp7.921.941.855,00 atau 24,52% dibandingkan dengan realisasi Belanja Hibah Tahun Anggaran 2023 yang tercatat sebesar Rp32.310.714.788,00.

Realisasi Belanja Hibah dapat dijelaskan pada tabel sebagai berikut.

Tabel 128. Belanja Hibah TA 2024 dan 2023

No	Uraian	Tahun 2024				Realisasi 2023	Kenaikan/ (Penurunan)	
		Anggaran	Realisasi		Lebih/(Kurang)			
		(Rp)	(Rp)	(%)	(Rp)	(Rp)	(Rp)	(%)
(1)	(2)	(3)	(4)	(5=4/3)	(6=4-3)	(7)	(8=4-7)	(9=8/7)
1.	**Belanja Hibah Kepada Pemerintah Pusat**							
a.	Belanja Hibah Uang kepada Pemerintah Pusat.	25.519.241.881,00	25.519.241.057,00	100,00	(824,00)	15.473.389.371,00	10.045.851.686,00	64,92
b.	Belanja Hibah Barang kepada Pemerintah Pusat.	723.739.062,00	716.137.227,00	98,95	(7.601.835,00)	223.545.345,00	492.591.882,00	220,35
	Sub Jumlah	**26.242.980.943,00**	**26.235.378.284,00**	**99,97**	**(7.602.659,00)**	**15.696.934.716,00**	**10.538.443.568,00**	**67,14**
2.	**Belanja Hibah kepada Badan, Lembaga, Organisasi Kemasyarakatan yang Berbadan Hukum Indonesia**							
a.	Belanja Hibah kepada Badan dan Lembaga yang Bersifat Nirlaba, Sukarela dan Sosial yang Dibentuk Berdasarkan Peraturan Perundang-Undangan	3.742.556.000,00	3.691.002.800,00	98,62	(51.553.200,00)	6.886.252.000,00	(3.195.249.200,00)	(46,40)
b.	Belanja Hibah kepada Badan dan Lembaga Nirlaba, Sukarela dan Sosial yang Telah Memiliki Surat Keterangan Terdaftar	2.978.655.000,00	2.936.230.000,00	98,58	(42.425.000,00)	4.529.865.000,00	(1.593.635.000,00)	(35,18)
c.	Belanja Hibah kepada Badan dan Lembaga Nirlaba, Sukarela Bersifat Sosial Kemasyarakatan	375.000.000,00	375.000.000,00	100,00	0,00	762.000.000,00	(387.000.000,00)	(50,79)
d.	Belanja Hibah kepada Koperasi	15.000.000,00	15.000.000,00	100,00	0,00	15.000.000,00	0,00	0,00
e.	Belanja Hibah kepada Organisasi Kemasyarakatan yang Berbadan Hukum Indonesia	165.000.000,00	165.000.000,00	100,00	0,00	190.000.000,00	(25.000.000,00)	(13,16)
	Sub Jumlah	**7.276.211.000,00**	**7.182.232.800,00**	**98,71**	**(93.978.200,00)**	**12.383.117.000,00**	**(5.200.884.200,00)**	**(42,00)**
3.	**Belanja Hibah Dana BOS**							
	Belanja Hibah Uang Dana BOS yang Diterima oleh Satdikdas Swasta	3.688.720.000,00	3.688.252.000,00	99,99	(468.000,00)	3.559.408.800,00	128.843.200,00	3,62
	Sub Jumlah	**3.688.720.000,00**	**3.688.252.000,00**	**99,99**	**(468.000,00)**	**3.559.408.800,00**	**128.843.200,00**	**3,62**
4.	**Belanja Hibah Bantuan Keuangan kepada Partai Politik**							
	Belanja Hibah Bantuan Keuangan kepada Partai Politik	667.578.559,00	667.578.559,00	100,00	0,00	671.254.272,00	(3.675.713,00)	(0,55)
	Sub Jumlah	**667.578.559,00**	**667.578.559,00**	**100,00**	**0,00**	**671.254.272,00**	**(3.675.713,00)**	**(0,55)**
5.	**Belanja Hibah Dana BOSP**							
	Belanja Hibah Dana BOSP-BOP PAUD	2.460.740.000,00	2.459.215.000,00	99,94	(1.525.000,00)	0,00	2.459.215.000,00	∞
	Sub Jumlah	**2.460.740.000,00**	**2.459.215.000,00**	**99,94**	**(1.525.000,00)**	**0,00**	**2.459.215.000,00**	**∞**
Jumlah		**40.336.230.502,00**	**40.232.656.643,00**	**99,74**	**(103.573.859,00)**	**32.310.714.788,00**	**7.921.941.855,00**	**24,52**

Realisasi belanja hibah dapat dijelaskan sebagai berikut :

a. Belanja Hibah Kepada Pemerintah Pusat

Belanja hibah kepada pemerintah pusat adalah hibah yang diberikan kepada instansi pemerintah pusat dalam rangka mendukung keberlangsungan operasional instansi Pemerintah Pusat yang berlokasi dan berperan serta dalam menyediakan pelayanan di wilayah Kabupaten Lampung Barat. Belanja hibah kepada pemerintah pusat dianggarkan sebesar Rp26.242.980.943,00 terealisasi sebesar Rp26.235.378.284,00 atau 99,97%. Realisasi Belanja Hibah Kepada Pemerintah Pusat Tahun Anggaran 2024 mengalami kenaikan sebesar Rp10.538.443.568,00 atau 67,14% dibandingkan dengan realisasi Belanja Hibah Kepada Pemerintah Pusat Tahun Anggaran 2023 yang tercatat sebesar Rp15.696.934.716,00.

b. Belanja Hibah kepada Badan, Lembaga, Organisasi Kemasyarakatan yang Berbadan Hukum Indonesia.

Belanja hibah kepada Badan/Lembaga/Organisasi Swasta/Organisasi Masyarakat adalah hibah yang diberikan kepada Badan/Lembaga kemasyarakatan bersifat nirlaba, sukarela dan sosial yang telah berbadan hukum,

memiliki surat keterangan terdaftar dan keberadaannya diakui oleh Pemerintah Pusat dan/atau Pemerintah Daerah yang diterbitkan oleh Kementerian Hukum dan HAM, Kementerian Dalam Negeri atau Gubernur/ Bupati atau pimpinan instansi vertikal atau Kepala Perangkat Daerah terkait sesuai dengan kewenangannya dalam rangka memberikan nilai manfaat serta mendukung terselenggaranya fungsi pemerintahan di wilayah Kabupaten Lampung Barat.

Belanja hibah Kepada Badan, Lembaga, Organisasi Kemasyarakatan yang Berbadan Hukum Indonesia dianggarkan sebesar Rp7.276.211.000,00 terealisasi sebesar Rp7.182.232.800,00 atau 98,71%. Realisasi Belanja hibah Kepada Badan, Lembaga, Organisasi Kemasyarakatan yang Berbadan Hukum Indonesia Tahun Anggaran 2024 mengalami penurunan sebesar (Rp5.200.884.200,00) atau (42,00%) dibandingkan dengan realisasi Belanja Hibah Kepada Badan/Lembaga/Organisasi Swasta/Organisasi Masyarakat Tahun Anggaran 2023 yang tercatat sebesar Rp12.383.117.000,00.

c. Belanja Hibah Dana BOS

Belanja hibah dana BOS adalah hibah yang berasal dari Pemerintah Pusat yang ditransfer secara langsung ke rekening sekolah swasta. Nilai belanja hibah BOS adalah sebesar nilai transfer dana BOS ke rekening sekolah swasta.

Belanja hibah Hibah Dana BOS dianggarkan sebesar Rp3.688.720.000,00 terealisasi sebesar Rp3.688.252.000,00 atau 99,99%. Realisasi Belanja Hibah Dana BOS Tahun Anggaran 2024 mengalami kenaikan sebesar Rp128.843.200,00 atau 3,62% dibandingkan dengan realisasi Belanja Hibah Hibah Dana BOS Tahun Anggaran 2023 yang tercatat sebesar Rp3.559.408.800,00.

d. Belanja Hibah Bantuan Keuangan kepada Partai Politik

Belanja Hibah Bantuan Keuangan Kepada Partai Politik adalah Bantuan keuangan dari APBD yang diberikan oleh Pemerintah Kabupaten Lampung Barat kepada Partai Politik berdasarkan jumlah perolehan suara hasil Pemilu Dewan Perwakilan Rakyat Daerah.
Belanja Hibah Bantuan Keuangan kepada Partai Politik dianggarkan sebesar Rp667.578.559,00 terealisasi sebesar Rp667.578.559,00 atau 100,00%. Realisasi Belanja Hibah Bantuan Keuangan kepada Partai Politik Tahun Anggaran 2024 mengalami penurunan sebesar (Rp3.675.713,00) atau (0,55%) dari Tahun Anggaran 2023 yang tercatat sebesar Rp671.254.272,00.

e. Belanja Hibah Dana BOSP

Belanja Hibah Dana BOSP dianggarkan sebesar Rp2.460.740.000,00 terealisasi sebesar Rp2.459.215.000,00 atau 99,94%. Realisasi Belanja Hibah Dana BOSP Tahun Anggaran 2024 mengalami peningkatan sebesar Rp2.459.215.000,00 dari Tahun Anggaran 2023 yang tercatat sebesar Rp0,00.

Untuk lebih rinci realisasi belanja hibah terdapat dalam lampiran 5 pada laporan keuangan ini.

5.1.2.1.6. Belanja Bantuan Sosial

Belanja Bantuan Sosial adalah pemberian bantuan dalam bentuk uang/barang/jasa kepada kelompok/anggota masyarakat yang bertujuan untuk peningkatan kesejahteraan masyarakat. Berdasarkan Peraturan Bupati Lampung Barat Nomor 10 Tahun 2021 tentang Pedoman Pemberian Hibah dan Bantuan Sosial Yang Bersumber Dari Anggaran Pendapatan dan Belanja Daerah, bantuan ini tidak dapat diberikan secara terus menerus/tidak berulang, selektif dan memiliki kejelasan peruntukan penggunaannya.

Pada Tahun Anggaran 2024 Belanja Bantuan Sosial tidak terserap karena pada tahun ini tidak terdapat bencana alam (diluar bencana kebakaran) yang berdampak sosial luas serta tidak terdapat Surat Tanggap Bencana Alam dari Bupati Lampung Barat.

Belanja Bantuan Sosial dianggarkan sebesar Rp45.000.000,00 terealisasi sebesar Rp0,00 atau 0,00%. Realisasi Belanja Hibah Bantuan Sosial Tahun Anggaran 2024 mengalami penurunan sebesar (Rp244.550.000,00) atau (100,00%) dibandingkan dengan realisasi Belanja Bantuan Sosial Tahun Anggaran 2024 yang tercatat sebesar Rp244.550.000,00, dapat dirinci pada tabel sebagai berikut.

Tabel 129. Belanja Bantuan Sosial TA 2024 dan 2023

No	Uraian	Tahun 2024				Realisasi 2023	Kenaikan/ (Penurunan)	
		Anggaran	Realisasi		Lebih/(Kurang)			
		(Rp)	(Rp)	(%)	(Rp)	(Rp)	(Rp)	(%)
(1)	(2)	(3)	(4)	(5=4/3)	(6=4-3)	(7)	(8=4-7)	(9=8/7)
1.	Belanja Bantuan Sosial Uang yang direncanakan kepada Individu	45.000.000,00	0,00	0,00	(45.000.000,00)	0,00	0,00	0,00

No	Uraian	Tahun 2024				Realisasi 2023	Kenaikan/ (Penurunan)	
		Anggaran	Realisasi		Lebih/(Kurang)			
		(Rp)	(Rp)	(%)	(Rp)	(Rp)	(Rp)	(%)
2.	Belanja Bantuan Sosial Barang yang Direncanakan kepada Individu	0,00	0,00	0,00	0,00	74.550.000,00	(74.550.000,00)	(100,00)
3.	Belanja Bantuan Sosial Barang yang Direncanakan kepada Kelompok Masyarakat	0,00	0,00	0,00	0,00	170.000.000,00	(170.000.000,00)	(100,00)
Jumlah		**45.000.000,00**	**0,00**	**0,00**	**(45.000.000,00)**	**244.550.000,00**	**(244.550.000,00)**	**(100,00)**

5.1.2.2. BELANJA MODAL

Belanja Modal digunakan untuk pembelian/ pengadaan aset tetap dan aset lainnya yang mempunyai masa manfaat dari 12 (dua belas) bulan untuk digunakan dalam kegiatan pemerintahan seperti perolehan tanah, peralatan dan mesin, gedung dan bangunan, Jalan, Jaringan dan Irigasi, dan aset tetap lainnya.

Belanja Modal Tahun Anggaran 2024 dianggarkan sebesar Rp163.892.744.934,00. Realisasi sampai dengan Tahun Anggaran 2024 sebesar Rp155.348.663.663,00 atau 94,79% mengalami peningkatan sebesar Rp38.341.237.531,00 atau 32,77% bila dibandingkan dengan Tahun Anggaran 2023 sebesar Rp117.007.426.132,00.

Tabel 130. Belanja Modal TA 2024 dan 2023

No	Uraian	Tahun 2024				Realisasi 2023	Kenaikan/ (Penurunan)	
		Anggaran	Realisasi		Lebih/(Kurang)			
		(Rp)	(Rp)	(%)	(Rp)	(Rp)	(Rp)	(%)
(1)	(2)	(3)	(4)	(5=4/3)	(6=4-3)	(7)	(8=4-7)	(9=8/7)
1.	Belanja Modal Tanah	0,00	0,00	0,00	0,00	0,00	0,00	0,00
2.	Belanja Modal Peralatan dan Mesin	20.805.825.852,00	20.116.516.662,00	96,69	(689.309.190,00)	23.471.410.062,00	(3.354.893.400,00)	(14,29)
3.	Belanja Modal Gedung dan Bangunan	96.479.225.145,00	88.928.047.259,00	92,17	(7.551.177.886,00)	20.128.517.180,00	68.799.530.079,00	341,80
4.	Belanja Modal Jalan, Jaringan dan Irigasi	41.635.055.304,00	41.372.206.332,00	99,37	(262.848.972,00)	67.418.166.745,00	(26.045.960.413,00)	(38,63)
5.	Belanja Modal Aset Tetap Lainnya	4.774.708.633,00	4.734.413.410,00	99,16	(40.295.223,00)	5.836.651.645,00	(1.102.238.235,00)	(18,88)
6.	Belanja Modal Aset Lainnya	197.930.000,00	197.480.000,00	99,77	(450.000,00)	152.680.500,00	44.799.500,00	29,34
Jumlah		**163.892.744.934,00**	**155.348.663.663,00**	**94,79**	**(8.544.081.271,00)**	**117.007.426.132,00**	**38.341.237.531,00**	**32,77**

Berikut tabel rincian belanja modal TA 2024 dan 2023

Tabel 131. Rincian Belanja Modal TA 2024 dan 2023

No	Uraian	Tahun 2024				Realisasi 2023	Kenaikan/ (Penurunan)	
		Anggaran	Realisasi		Lebih/(Kurang)			
		(Rp)	(Rp)	(%)	(Rp)	(Rp)	(Rp)	(%)
(1)	(2)	(3)	(4)	(5=4/3)	(6=4-3)	(7)	(8=4-7)	(9=8/7)
	Peralatan dan Mesin							
1.	Alat Besar Darat	0,00	0,00	∞	0,00	118.259.198,00	(118.259.198,00)	(100,00)
2.	Alat Bantu	109.597.000,00	102.237.000,00	93,28	(7.360.000,00)	340.103.854,00	(237.866.854,00)	(69,94)
3.	Alat Angkutan Darat Bermotor	4.464.181.000,00	4.424.260.000,00	99,11	(39.921.000,00)	982.800.000,00	3.441.460.000,00	350,17
4.	Alat Angkutan Darat Tak Bermotor	648.101.000,00	645.000.000,00	99,52	(3.101.000,00)	451.861.515,00	193.138.485,00	42,74
5.	Alat Bengkel Bermesin	30.470.000,00	29.900.000,00	98,13	(570.000,00)	72.981.000,00	(43.081.000,00)	(59,03)
6.	Alat Bengkel Tak Bermesin	2.382.300,00	2.382.300,00	100,00	0,00	13.094.300,00	(10.712.000,00)	(81,81)
7.	Alat Ukur	25.936.500,00	25.934.440,00	99,99	(2.060,00)	4.082.500,00	21.851.940,00	535,26
8.	Alat Pengolahan	339.417.500,00	338.554.200,00	99,75	(863.300,00)	701.119.000,00	(362.564.800,00)	(51,71)
9.	Alat Kantor	534.518.000,00	527.557.160,00	98,70	(6.960.840,00)	279.850.160,00	247.707.000,00	88,51
10.	Alat Rumah Tangga	3.223.424.348,00	3.098.639.178,00	96,13	(124.785.170,00)	10.291.266.322,00	(7.192.627.144,00)	(69,89)
11.	Meja dan Kursi Kerja/Rapat Pejabat	100.600.000,00	99.561.000,00	98,97	(1.039.000,00)	235.935.500,00	(136.374.500,00)	(57,80)
12.	Alat Studio	114.536.000,00	107.250.000,00	93,64	(7.286.000,00)	471.742.499,00	(364.492.499,00)	(77,27)
13.	Alat Komunikasi	38.440.000,00	38.440.000,00	100,00	0,00	79.200.000,00	(40.760.000,00)	(51,46)
14.	Peralatan Pemancar	173.750.000,00	173.191.500,00	99,68	(558.500,00)	76.880.000,00	96.311.500,00	125,28
15.	Alat Kedokteran	1.917.350.000,00	1.910.543.500,00	99,65	(6.806.500,00)	1.496.998.000,00	413.545.500,00	27,62
16.	Alat Kesehatan Umum	69.330.000,00	69.330.000,00	100,00	0,00	0,00	69.330.000,00	∞
17.	Unit Alat Laboratorium	5.100.000,00	5.100.000,00	100,00	0,00	44.000.000,00	(38.900.000,00)	(88,41)
18.	Alat Peraga Praktek Sekolah	191.460.000,00	190.785.000,00	99,65	(675.000,00)	20.925.000,00	169.860.000,00	811,76
19.	Alat Laboratorium Lingkungan Hidup	32.375.000,00	32.335.000,00	99,88	(40.000,00)	6.393.000,00	25.942.000,00	405,79
20.	Komputer Unit	1.358.295.000,00	1.333.223.305,00	98,15	(25.071.695,00)	1.423.255.050,00	(90.031.745,00)	(6,33)
21.	Peralatan Komputer	590.723.797,00	583.432.497,00	98,77	(7.291.300,00)	249.179.220,00	334.253.277,00	134,14
22.	Alat Eksplorasi Topografi	325.200.000,00	324.320.910,00	99,73	(879.090,00)	0,00	324.320.910,00	∞
23.	Sumur	285.000.000,00	283.886.756,00	99,61	(1.113.244,00)	24.780.750,00	259.106.006,00	1.045,59
24.	Alat Pelindung	5.829.000,00	5.828.857,00	100,00	(143,00)	10.000.000,00	(4.171.143,00)	(41,71)

No	Uraian	Tahun 2024				Realisasi 2023	Kenaikan/ (Penurunan)	
		Anggaran	Realisasi		Lebih/(Kurang)			
		(Rp)	(Rp)	(%)	(Rp)	(Rp)	(Rp)	(%)
(1)	(2)	(3)	(4)	(5=4/3)	(6=4-3)	(7)	(8=4-7)	(9=8/7)
25.	Rambu-Rambu Lalu Lintas Darat	265.206.400,00	264.705.137,00	99,81	(501.263,00)	0,00	264.705.137,00	∞
26.	Peralatan Olahraga	59.845.000,00	58.934.000,00	98,48	(911.000,00)	93.542.000,00	(34.608.000,00)	(37,00)
27.	Peralatan dan Mesin BOS	3.399.372.719,00	3.345.182.969,00	98,41	(54.189.750,00)	3.922.690.700,00	(577.507.731,00)	(14,72)
28.	Peralatan dan Mesin BLUD	2.495.385.288,00	2.096.001.953,00	84,00	(399.383.335,00)	2.060.470.494,00	35.531.459,00	1,72
	Jumlah	**20.805.825.852,00**	**20.116.516.662,00**	**96,69**	**(689.309.190,00)**	**23.471.410.062,00**	**(3.354.893.400,00)**	**(14,29)**
	Gedung dan Bangunan							
1.	Bangunan Gedung Tempat Kerja	95.930.025.145,00	88.393.377.259,00	92,14	(7.536.647.886,00)	18.905.915.180,00	69.487.462.079,00	367,54
2.	Bangunan Gedung Tempat Tinggal	0,00	0,00	∞	0,00	35.900.000,00	(35.900.000,00)	(100,00)
3.	Bangunan Menara Perambuan	0,00	0,00	∞	0,00	793.711.000,00	(793.711.000,00)	(100,00)
4.	Tugu/Tanda Batas	169.200.000,00	168.670.000,00	99,69	(530.000,00)	164.876.000,00	3.794.000,00	2,30
5.	Gedung dan Bangunan BLUD	380.000.000,00	366.000.000,00	96,32	(14.000.000,00)	228.115.000,00	137.885.000,00	60,45
	Jumlah	**96.479.225.145,00**	**88.928.047.259,00**	**92,17**	**(7.551.177.886,00)**	**20.128.517.180,00**	**68.799.530.079,00**	**341,80**
	Jalan, Jaringan dan Irigasi							
1.	Jalan	34.641.246.454,00	34.414.026.502,00	99,34	(227.219.952,00)	49.555.278.801,00	(15.141.252.299,00)	(30,55)
2.	Jembatan	2.419.200.000,00	2.409.918.000,00	99,62	(9.282.000,00)	2.306.361.920,00	103.556.080,00	4,49
3.	Bangunan Air Irigasi	1.580.273.550,00	1.575.571.050,00	99,70	(4.702.500,00)	3.103.583.000,00	(1.528.011.950,00)	(49,23)
4.	Bangunan Pengaman Sungai/Pantai dan Penanggulangan Bencana Alam	1.123.460.300,00	1.120.125.380,00	99,70	(3.334.920,00)	12.286.443.024,00	(11.166.317.644,00)	(90,88)
5.	Bangunan Pengembangan Sumber Air dan Air Tanah	6.000.000,00	6.000.000,00	100,00	0,00	0,00	6.000.000,00	∞
6.	Bangunan Air Kotor	394.875.000,00	391.565.400,00	99,16	(3.309.600,00)	166.500.000,00	225.065.400,00	135,17
7.	Instalasi Lain	1.470.000.000,00	1.455.000.000,00	98,98	(15.000.000,00)	0,00	1.455.000.000,00	∞
	Jumlah	**41.635.055.304,00**	**41.372.206.332,00**	**99,37**	**(262.848.972,00)**	**67.418.166.745,00**	**(26.045.960.413,00)**	**(38,63)**
	Aset Tetap Lainnya							
1.	Bahan Perpustakaan Tercetak	140.453.000,00	114.549.000,00	81,56	(25.904.000,00)	876.491.500,00	(761.942.500,00)	(86,93)
2.	Bahan Perpustakaan Terekam dan Bentuk Mikro	19.002.833,00	16.026.510,00	84,34	(2.976.323,00)	6.105.000,00	9.921.510,00	162,51
3.	Kartografi, Naskah, dan Lukisan	0,00	0,00	∞	0,00	38.628.000,00	(38.628.000,00)	(100,00)
4.	Barang Bercorak Kesenian/Kebudayaan/Olahraga	5.000.000,00	5.000.000,00	100,00	0,00	0,00	5.000.000,00	∞
5.	Barang Bercorak Kebudayaan	0,00	0,00	∞	0,00	498.094.035,00	(498.094.035,00)	(100,00)
6.	Aset Tetap Lainnya BOS	4.610.252.800,00	4.598.837.900,00	99,75	(11.414.900,00)	4.417.333.110,00	181.504.790,00	4,11
	Jumlah	**4.774.708.633,00**	**4.734.413.410,00**	**99,16**	**(40.295.223,00)**	**5.836.651.645,00**	**(1.102.238.235,00)**	**(18,88)**
	Aset Lainnya							
1.	Aset Tidak Berwujud	197.930.000,00	197.480.000,00	99,77	(450.000,00)	152.680.500,00	44.799.500,00	29,34
2.	Aset Lainnya BLUD	0,00	0,00	∞	0,00	0,00	0,00	∞
	Jumlah	**197.930.000,00**	**197.480.000,00**	**99,77**	**(450.000,00)**	**152.680.500,00**	**44.799.500,00**	**29,34**
Jumlah		**163.892.744.934,00**	**155.348.663.663,00**	**94,79**	**(8.544.081.271,00)**	**117.007.426.132,00**	**38.341.237.531,00**	**32,77**

5.1.2.2.1. Belanja Modal Tanah

Pemerintah Kabupaten Lampung Barat pada tahun anggaran 2024 dan 2023 tidak memiliki belanja modal tanah.

5.1.2.2.2. Belanja Modal Peralatan dan Mesin

Belanja Modal Peralatan dan Mesin adalah pengeluaran/biaya yang digunakan untuk pengadaan/penambahan/penggantian, dan peningkatan kapasitas peralatan dan mesin serta inventaris kantor yang memberikan manfaat lebih dari 12 (dua belas) bulan dan sampai peralatan dan mesin dimaksud dalam kondisi siap pakai.

Belanja Modal Peralatan dan Mesin Tahun Anggaran 2024 dianggarkan sebesar Rp20.805.825.852,00. Realisasi sampai dengan Tahun Anggaran 2024 sebesar Rp20.116.516.662,00 atau 96,69% mengalami penurunan sebesar (Rp3.354.893.400,00) atau (14,29%) bila dibandingkan dengan realisasi Tahun Anggaran 2023 sebesar Rp23.471.410.062,00.

Dari realisasi Belanja Modal Peralatan dan Mesin tersebut tidak memenuhi kriteria batas kapitalisasi Aset Tetap sebagai extracomptable sebesar Rp723.593.180,00 dan Belanja Modal tidak menjadi aset sebesar Rp425.616.900,00 sebagaimana diatur dalam Peraturan Bupati Nomor 57 Tahun 2014 tentang Pedoman Kapitalisasi Barang Milik Daerah Dalam Sistem Akuntansi di Lingkungan Pemerintah Kabupaten Lampung Barat.

Belanja modal peralatan dan mesin diantaranya meliputi belanja modal alat besar, alat angkut, alat bengkel dan alat ukur, alat pertanian, alat rumah tangga, alat studio komunikasi dan pemancar, alat kedokteran dan kesehatan, alat laboratorium, komputer, alat produksi pengolahan dan pemurnian, alat keselamatan kerja, peralatan olahraga, peralatan dan mesin BOS, peralatan dan mesin BLUD sebagaimana disajikan pada tabel berikut.

Tabel 132. Rincian Belanja Modal Peralatan dan Mesin TA 2024 dan 2023

No	Uraian	Tahun 2024				Realisasi 2023	Kenaikan/ (Penurunan)	
		Anggaran	Realisasi		Lebih/(Kurang)			
		(Rp)	(Rp)	(%)	(Rp)	(Rp)	(Rp)	(%)
(1)	(2)	(3)	(4)	(5=4/3)	(6=4-3)	(7)	(8=4-7)	(9=8/7)
	PERALATAN DAN MESIN							
1.	**Alat Besar:**	**109.597.000,00**	**102.237.000,00**	**93,28**	**(7.360.000,00)**	**458.363.052,00**	**(356.126.052,00)**	**(77,70)**
	Alat Besar Darat	**0,00**	**0,00**	**0,00**	**0,00**	**118.259.198,00**	**(118.259.198,00)**	**(100,00)**
	- Mesin Proses	0,00	0,00	0,00	0,00	118.259.198,00	(118.259.198,00)	(100,00)
	Alat Bantu	**109.597.000,00**	**102.237.000,00**	**93,28**	**(7.360.000,00)**	**340.103.854,00**	**(237.866.854,00)**	**(69,94)**
	- Electric Generating Set	43.400.000,00	39.940.000,00	92,03	(3.460.000,00)	249.400.000,00	(209.460.000,00)	(83,99)
	- Pompa	33.947.000,00	30.047.000,00	88,51	(3.900.000,00)	48.042.000,00	(17.995.000,00)	(37,46)
	- Mesin Bor	0,00	0,00	∞	0,00	2.311.854,00	(2.311.854,00)	(100,00)
	- Perlengkapan Kebakaran Hutan	15.000.000,00	15.000.000,00	100,00	0,00	40.350.000,00	(25.350.000,00)	(62,83)
	- Peralatan Selam	12.000.000,00	12.000.000,00	100,00	0,00	0,00	12.000.000,00	∞
	- Alat Bantu Lainnya	5.250.000,00	5.250.000,00	100,00	0,00	0,00	5.250.000,00	∞
2.	**Alat Angkutan:**	**5.112.282.000,00**	**5.069.260.000,00**	**99,16**	**(43.022.000,00)**	**1.434.661.515,00**	**3.634.598.485,00**	**253,34**
	Alat Angkutan Darat Bermotor	**4.464.181.000,00**	**4.424.260.000,00**	**99,11**	**(39.921.000,00)**	**982.800.000,00**	**3.441.460.000,00**	**350,17**
	- Kendaraan Bermotor Angkutan Barang	0,00	0,00	∞	0,00	727.800.000,00	(727.800.000,00)	**(100,00)**
	- Kendaraan Dinas Bermotor Perorangan	629.550.000,00	601.560.000,00	95,55	(27.990.000,00)	0,00	601.560.000,00	∞
	- Kendaraan Bermotor Beroda Dua	40.000.000,00	36.600.000,00	91,50	(3.400.000,00)	0,00	36.600.000,00	∞
	- Kendaraan Bermotor Beroda Tiga	380.000.000,00	376.600.000,00	99,11	(3.400.000,00)	0,00	376.600.000,00	∞
	- Kendaraan Bermotor Khusus	2.327.106.000,00	2.322.000.000,00	99,78	(5.106.000,00)	255.000.000,00	2.067.000.000,00	810,59
	- Alat Angkutan Darat Bermotor Lainnya	1.087.525.000,00	1.087.500.000,00	100,00	(25.000,00)	0,00	1.087.500.000,00	∞
	Alat Angkutan Darat Tak Bermotor	**648.101.000,00**	**645.000.000,00**	**99,52**	**(3.101.000,00)**	**451.861.515,00**	**193.138.485,00**	**42,74**
	- Kendaraan Tak Bermotor Angkutan Barang	648.101.000,00	645.000.000,00	99,52	(3.101.000,00)	449.400.000,00	195.600.000,00	43,52
	- Alat Angkutan Darat Tak Bemotor Lainnya	0,00	0,00	∞	0,00	2.461.515,00	(2.461.515,00)	(100,00)
3.	**Alat Bengkel dan Alat Ukur**	**58.788.800,00**	**58.216.740,00**	**99,03**	**(572.060,00)**	**90.157.800,00**	**(31.941.060,00)**	**(35,43)**
	Alat Bengkel Bermesin	**30.470.000,00**	**29.900.000,00**	**98,13**	**(570.000,00)**	**72.981.000,00**	**(43.081.000,00)**	**(59,03)**
	- Perkakas Konstruksi Logam yang Transportable (Berpindah)	0,00	0,00	∞	0,00	19.200.000,00	(19.200.000,00)	(100,00)
	- Perkakas Bengkel Kayu	29.900.000,00	29.900.000,00	100,00	0,00	51.531.000,00	(21.631.000,00)	(41,98)
	- Perkakas Bengkel Khusus	570.000,00	0,00	∞	(570.000,00)	0,00	0,00	∞
	- Peralatan Las	0,00	0,00	∞	0,00	2.250.000,00	(2.250.000,00)	(100,00)
	Alat Bengkel Tak Bermesin	**2.382.300,00**	**2.382.300,00**	**100,00**	**0,00**	**13.094.300,00**	**(10.712.000,00)**	**(81,81)**
	- Perkakas Bengkel Kerja	0,00	0,00	∞	0,00	11.671.000,00	(11.671.000,00)	**(100,00)**
	- Perkakas Bengkel Konstruksi Logam	30.000,00	30.000,00	100,00	0,00	0,00	30.000,00	∞
	- Perkakas Bengkel Service	200.100,00	200.100,00	100,00	0,00	0,00	200.100,00	∞
	- Peralatan Tukang Kayu	2.132.200,00	2.132.200,00	100,00	0,00	1.423.300,00	708.900,00	49,81
	- Peralatan Ukur, Gip, dan Feeting	20.000,00	20.000,00	100,00	0,00	0,00	20.000,00	∞
	Alat Ukur	**25.936.500,00**	**25.934.440,00**	**99,99**	**(2.060,00)**	**4.082.500,00**	**21.851.940,00**	**535,26**
	- Alat Ukur Universal	12.250.000,00	12.250.000,00	100,00	0,00	0,00	12.250.000,00	∞
	- Alat Ukur/Pembanding	2.580.000,00	2.580.000,00	100,00	0,00	0,00	2.580.000,00	∞
	- Alat Timbangan/Biara	11.106.500,00	11.104.440,00	99,98	(2.060,00)	4.082.500,00	7.021.940,00	172,00
4.	**Alat Pertanian**	**339.417.500,00**	**338.554.200,00**	**99,75**	**(863.300,00)**	**701.119.000,00**	**(362.564.800,00)**	**(51,71)**
	Alat Pengolahan	**339.417.500,00**	**338.554.200,00**	**99,75**	**(863.300,00)**	**701.119.000,00**	**(362.564.800,00)**	**(51,71)**
	- Alat Pengolahan Tanah dan Tanaman	0,00	0,00	0,00	0,00	3.700.000,00	(3.700.000,00)	(100,00)
	- Alat Pemeliharaan Tanaman/Ikan/Ternak	3.200.000,00	3.200.000,00	100,00	0,00	1.152.000,00	2.048.000,00	177,78
	- Alat Panen	0,00	0,00	∞	0,00	13.000.000,00	(13.000.000,00)	(100,00)
	- Alat Processing	229.192.500,00	228.572.200,00	99,73	(620.300,00)	656.267.000,00	(427.694.800,00)	(65,17)
	- Alat Produksi Perikanan	107.025.000,00	106.782.000,00	99,77	(243.000,00)	0,00	106.782.000,00	
	- Alat-Alat Peternakan	0,00	0,00	0,00	0,00	27.000.000,00	(27.000.000,00)	(100,00)
5.	**Alat Kantor dan Rumah Tangga**	**3.858.542.348,00**	**3.725.757.338,00**	**96,56**	**(132.785.010,00)**	**10.807.051.982,00**	**(7.081.294.644,00)**	**(65,52)**
	Alat Kantor	**534.518.000,00**	**527.557.160,00**	**98,70**	**(6.960.840,00)**	**279.850.160,00**	**247.707.000,00**	**88,51**
	- Alat Penyimpan Perlengkapan Kantor	110.399.000,00	110.104.780,00	99,73	(294.220,00)	99.270.000,00	10.834.780,00	10,91
	- Alat Kantor Lainnya	424.119.000,00	417.452.380,00	98,43	(6.666.620,00)	180.580.160,00	236.872.220,00	131,17
	Alat Rumah Tangga	**3.223.424.348,00**	**3.098.639.178,00**	**96,13**	**(124.785.170,00)**	**10.291.266.322,00**	**(7.192.627.144,00)**	**(69,89)**
	- Mebel	2.412.059.000,00	2.363.165.713,00	97,97	(48.893.287,00)	9.594.668.432,00	(7.231.502.719,00)	(75,37)
	- Alat Pembersih	0,00	0,00	∞	0,00	19.630.400,00	(19.630.400,00)	(100,00)
	- Alat Pendingin	309.975.860,00	296.402.963,00	95,62	(13.572.897,00)	15.655.590,00	280.747.373,00	1.793,27

No	Uraian	Tahun 2024				Realisasi 2023	Kenaikan/ (Penurunan)	
		Anggaran	Realisasi		Lebih/(Kurang)			
		(Rp)	(Rp)	(%)	(Rp)	(Rp)	(Rp)	(%)
(1)	(2)	(3)	(4)	(5=4/3)	(6=4-3)	(7)	(8=4-7)	(9=8/7)
	- Alat Dapur	117.882.050,00	117.639.561,00	99,79	(242.489,00)	261.477.000,00	(143.837.439,00)	(55,01)
	- Alat Rumah Tangga Lainnya (Home Use)	327.287.438,00	265.212.561,00	81,03	(62.074.877,00)	359.434.900,00	(94.222.339,00)	(26,21)
	- Alat Pemadam Kebakaran	56.220.000,00	56.218.380,00	100,00	(1.620,00)	40.400.000,00	15.818.380,00	39,15
	Meja dan Kursi Kerja/Rapat Pejabat	**100.600.000,00**	**99.561.000,00**	**98,97**	**(1.039.000,00)**	**235.935.500,00**	**(136.374.500,00)**	**(57,80)**
	- Meja Kerja Pejabat	44.100.000,00	43.520.000,00	98,68	(580.000,00)	93.084.500,00	(49.564.500,00)	(53,25)
	- Meja Rapat Pejabat	0,00	0,00	∞	0,00	7.881.000,00	(7.881.000,00)	(100,00)
	- Kursi Kerja Pejabat	26.500.000,00	26.500.000,00	100,00	0,00	39.790.000,00	(13.290.000,00)	(33,40)
	- Kursi Rapat Pejabat	15.000.000,00	15.000.000,00	100,00	0,00	90.380.000,00	(75.380.000,00)	(83,40)
	- Kursi Tamu di Ruangan Pejabat	15.000.000,00	14.541.000,00	96,94	(459.000,00)	4.800.000,00	9.741.000,00	202,94
6.	**Alat Studio, Komunikasi, dan Pemancar**	**326.726.000,00**	**318.881.500,00**	**97,60**	**(7.844.500,00)**	**627.822.499,00**	**(308.940.999,00)**	**(49,21)**
	Alat Studio	**114.536.000,00**	**107.250.000,00**	**93,64**	**(7.286.000,00)**	**471.742.499,00**	**(364.492.499,00)**	**(77,27)**
	- Peralatan Studio Audio	18.400.000,00	15.550.000,00	84,51	(2.850.000,00)	132.999.999,00	(117.449.999,00)	(88,31)
	- Peralatan Studio Video dan Film	95.636.000,00	91.200.000,00	95,36	(4.436.000,00)	163.642.500,00	(72.442.500,00)	(44,27)
	- Peralatan Studio Gambar	500.000,00	500.000,00	100,00	0,00	162.804.000,00	(162.304.000,00)	(99,69)
	- Peralatan Cetak	0,00	0,00	∞	0,00	4.400.000,00	(4.400.000,00)	(100,00)
	- Alat Studio Lainnya	0,00	0,00	∞	0,00	7.896.000,00	(7.896.000,00)	(100,00)
	Alat Komunikasi	**38.440.000,00**	**38.440.000,00**	**100,00**	**0,00**	**79.200.000,00**	**(40.760.000,00)**	**(51,46)**
	- Alat Komunikasi Telephone	28.540.000,00	28.540.000,00	100,00	0,00	13.500.000,00	15.040.000,00	111,41
	- Alat Komunikasi Radio HF/FM	9.900.000,00	9.900.000,00	100,00	0,00	13.200.000,00	(3.300.000,00)	(25,00)
	- Alat Komunikasi Digital dan Konvensional	0,00	0,00	∞	0,00	52.500.000,00	(52.500.000,00)	(100,00)
	Peralatan Pemancar	**173.750.000,00**	**173.191.500,00**	**99,68**	**(558.500,00)**	**76.880.000,00**	**96.311.500,00**	**125,28**
	- Peralatan Pemancar UHF	3.750.000,00	3.750.000,00	100,00	0,00	1.500.000,00	2.250.000,00	150,00
	- Peralatan Perlengkapan Radio	0,00	0,00	0,00	0,00	65.000.000,00	(65.000.000,00)	(100,00)
	- Sumber Tenaga	170.000.000,00	169.441.500,00	99,67	(558.500,00)	10.000.000,00	159.441.500,00	1.594,42
	- Peralatan Pemancar Lainnya	0,00	0,00	∞	0,00	380.000,00	(380.000,00)	(100,00)
7.	**Alat Kedokteran dan Kesehatan**	**1.986.680.000,00**	**1.979.873.500,00**	**99,66**	**(6.806.500,00)**	**1.496.998.000,00**	**482.875.500,00**	**32,26**
	Alat Kedokteran	**1.917.350.000,00**	**1.910.543.500,00**	**99,65**	**(6.806.500,00)**	**1.496.998.000,00**	**413.545.500,00**	**27,62**
	- Alat Kedokteran Umum	69.498.000,00	63.120.000,00	90,82	(6.378.000,00)	530.852.000,00	(467.732.000,00)	(88,11)
	- Alat Kedokteran Gigi	0,00	0,00	∞	0,00	151.000.000,00	(151.000.000,00)	**(100,00)**
	- Alat Kedokteran Mata	1.432.002.000,00	1.431.577.000,00	99,97	(425.000,00)	0,00	1.431.577.000,00	∞
	- Alat Kesehatan Kebidanan dan Penyakit Kandungan	0,00	0,00	∞	0,00	1.146.000,00	(1.146.000,00)	(100,00)
	- Alat Kedokteran Jantung	0,00	0,00	∞	0,00	113.200.000,00	(113.200.000,00)	(100,00)
	- Alat Kedokteran Anestesi	0,00	0,00	∞	0,00	527.000.000,00	(527.000.000,00)	(100,00)
	- Alat Kedokteran Poliklinik	2.625.000,00	2.625.000,00	100,00	0,00	0,00	2.625.000,00	∞
	- Alat Kesehatan Rehabilitasi Medis	12.625.000,00	12.625.000,00	100,00	0,00	0,00	12.625.000,00	∞
	- Alat Kedokteran Lainnya	400.600.000,00	400.596.500,00	100,00	(3.500,00)	173.800.000,00	226.796.500,00	130,49
	Alat Kesehatan Umum	**69.330.000,00**	**69.330.000,00**	**100,00**	**0,00**	**0,00**	**69.330.000,00**	∞
	- Alat Kesehatan Umum Lainnya	69.330.000,00	69.330.000,00	100,00	0,00	0,00	69.330.000,00	∞
8.	**Alat Laboratorium**	**228.935.000,00**	**228.220.000,00**	**99,69**	**(715.000,00)**	**71.318.000,00**	**156.902.000,00**	**220,00**
	Unit Alat Laboratorium	**5.100.000,00**	**5.100.000,00**	**100,00**	**0,00**	**44.000.000,00**	**(38.900.000,00)**	**(88,41)**
	- Alat Laboratorium Proses Teknologi Tekstil	0,00	0,00	0,00	0,00	44.000.000,00	(44.000.000,00)	(100,00)
	- Alat Laboratorium Umum	5.100.000,00	5.100.000,00	100,00	0,00	0,00	5.100.000,00	∞
	Alat Peraga Praktek Sekolah	**191.460.000,00**	**190.785.000,00**	**99,65**	**(675.000,00)**	**20.925.000,00**	**169.860.000,00**	**811,76**
	- Alat Peraga Praktek Sekolah Bidang Studi:IPA Menengah	170.775.000,00	170.100.000,00	99,60	(675.000,00)	0,00	170.100.000,00	∞
	- Alat Peraga PAUD/TK	20.685.000,00	20.685.000,00	100,00	0,00	20.925.000,00	(240.000,00)	(1,15)
	Alat Laboratorium Lingkungan Hidup	**32.375.000,00**	**32.335.000,00**	**99,88**	**(40.000,00)**	**6.393.000,00**	**25.942.000,00**	**405,79**
	- Alat Laboratorium Lingkungan Hidup Lainnya	32.375.000,00	32.335.000,00	99,88	(40.000,00)	6.393.000,00	25.942.000,00	405,79
9.	**Komputer**	**1.949.018.797,00**	**1.916.655.802,00**	**98,34**	**(32.362.995,00)**	**1.672.434.270,00**	**244.221.532,00**	**14,60**
	Komputer Unit	**1.358.295.000,00**	**1.333.223.305,00**	**98,15**	**(25.071.695,00)**	**1.423.255.050,00**	**(90.031.745,00)**	**(6,33)**
	- Komputer Jaringan	0,00	0,00	0,00	0,00	5.850.000,00	(5.850.000,00)	(100,00)
	- Personal Computer	1.302.829.000,00	1.277.981.305,00	98,09	(24.847.695,00)	313.233.050,00	964.748.255,00	308,00
	- Komputer Unit Lainnya	55.466.000,00	55.242.000,00	99,60	(224.000,00)	1.104.172.000,00	(1.048.930.000,00)	(95,00)
	Peralatan Komputer	**590.723.797,00**	**583.432.497,00**	**98,77**	**(7.291.300,00)**	**249.179.220,00**	**334.253.277,00**	**134,14**
	- Peralatan Mainframe	0,00	0,00	0,00	0,00	5.938.500,00	(5.938.500,00)	(100,00)
	- Peralatan Mini Computer	17.000.000,00	17.000.000,00	100,00	0,00	60.606.000,00	(43.606.000,00)	(71,95)

No	Uraian	Tahun 2024				Realisasi 2023	Kenaikan/ (Penurunan)	
		Anggaran	Realisasi		Lebih/(Kurang)			
		(Rp)	(Rp)	(%)	(Rp)	(Rp)	(Rp)	(%)
(1)	(2)	(3)	(4)	(5=4/3)	(6=4-3)	(7)	(8=4-7)	(9=8/7)
	- Peralatan Personal Computer	449.912.500,00	445.760.000,00	99,08	(4.152.500,00)	16.783.600,00	428.976.400,00	2.555,93
	- Peralatan Jaringan	17.449.197,00	17.449.197,00	100,00	0,00	25.714.020,00	(8.264.823,00)	(32,14)
	- Peralatan Komputer Lainnya	106.362.100,00	103.223.300,00	97,05	(3.138.800,00)	140.137.100,00	(36.913.800,00)	(26,34)
10.	**Alat Eksplorasi**	**325.200.000,00**	**324.320.910,00**	**99,73**	**(879.090,00)**	**0,00**	**324.320.910,00**	**∞**
	Alat Eksplorasi Topografi	**325.200.000,00**	**324.320.910,00**	**99,73**	**(879.090,00)**	**0,00**	**324.320.910,00**	**∞**
	- Ukur/Instrumen	325.200.000,00	324.320.910,00	99,73	(879.090,00)	0,00	324.320.910,00	∞
11.	**Alat Produksi, Pengolahan, dan Pemurnian**	**285.000.000,00**	**283.886.756,00**	**99,61**	**(1.113.244,00)**	**24.780.750,00**	**259.106.006,00**	**1.045,59**
	Sumur	**285.000.000,00**	**283.886.756,00**	**99,61**	**(1.113.244,00)**	**24.780.750,00**	**259.106.006,00**	**1.045,59**
	- Sumur Pemboran	285.000.000,00	283.886.756,00	99,61	(1.113.244,00)	24.780.750,00	259.106.006,00	1.045,59
12.	**Alat Keselamatan Kerja**	**5.829.000,00**	**5.828.857,00**	**100,00**	**(143,00)**	**10.000.000,00**	**(4.171.143,00)**	**(41,71)**
	Alat Pelindung	**5.829.000,00**	**5.828.857,00**	**100,00**	**(143,00)**	**10.000.000,00**	**(4.171.143,00)**	**(41,71)**
	- Topi Kerja	2.800.000,00	2.800.000,00	100,00	0,00	10.000.000,00	(7.200.000,00)	(72,00)
	- Sepatu Lapangan	3.029.000,00	3.028.857,00	100,00	(143,00)	0,00	3.028.857,00	
13.	**Rambu-Rambu**	**265.206.400,00**	**264.705.137,00**	**99,81**	**(501.263,00)**	**0,00**	**264.705.137,00**	**∞**
	Rambu-Rambu Lalu Lintas Darat	**265.206.400,00**	**264.705.137,00**	**99,81**	**(501.263,00)**	**0,00**	**264.705.137,00**	**∞**
	- Rambu Tidak Bersuar	265.206.400,00	264.705.137,00	99,81	(501.263,00)	0,00	264.705.137,00	∞
14.	**Peralatan Olahraga**	**59.845.000,00**	**58.934.000,00**	**98,48**	**(911.000,00)**	**93.542.000,00**	**(34.608.000,00)**	**(37,00)**
	Peralatan Olahraga	**59.845.000,00**	**58.934.000,00**	**98,48**	**(911.000,00)**	**93.542.000,00**	**(34.608.000,00)**	**(37,00)**
	- Peralatan Permainan	59.845.000,00	58.934.000,00	98,48	(911.000,00)	93.542.000,00	(34.608.000,00)	(37,00)
15.	**Peralatan dan Mesin BOS**	**3.399.372.719,00**	**3.345.182.969,00**	**98,41**	**(54.189.750,00)**	**3.922.690.700,00**	**(577.507.731,00)**	**(14,72)**
	Peralatan dan Mesin BOS	**3.399.372.719,00**	**3.345.182.969,00**	**98,41**	**(54.189.750,00)**	**3.922.690.700,00**	**(577.507.731,00)**	**(14,72)**
	- Peralatan dan Mesin BOS	3.399.372.719,00	3.345.182.969,00	98,41	(54.189.750,00)	3.922.690.700,00	(577.507.731,00)	(14,72)
16.	**Peralatan dan Mesin BLUD**	**2.495.385.288,00**	**2.096.001.953,00**	**84,00**	**(399.383.335,00)**	**2.060.470.494,00**	**35.531.459,00**	**1,72**
	Peralatan dan Mesin BLUD	**2.495.385.288,00**	**2.096.001.953,00**	**84,00**	**(399.383.335,00)**	**2.060.470.494,00**	**35.531.459,00**	**1,72**
	- Peralatan dan Mesin BLUD	2.495.385.288,00	2.096.001.953,00	84,00	(399.383.335,00)	2.060.470.494,00	35.531.459,00	1,72
	Jumlah	**20.805.825.852,00**	**20.116.516.662,00**	**96,69**	**(689.309.190,00)**	**23.471.410.062,00**	**(3.354.893.400,00)**	**(14,29)**

Belanja Peralatan dan Mesin BOS sebesar Rp3.345.182.969,00 menghasilkan aset dan barang ekstrakomptabel dengan rincian sebagai berikut:

a. Peralatan dan Mesin senilai Rp2.786.495.847,00
b. Jalan , Irigasi dan Jaringan senilai Rp19.820.000,00
c. Aset Tetap Lainnya senilai Rp149.510.000,00
d. Barang Ekstrakomptabel senilai Rp201.720.032,00
e. Barang Persediaan senilai Rp187.636.750,00

5.1.2.2.3. Belanja Modal Gedung dan Bangunan

Belanja Modal Gedung dan Bangunan adalah pengeluaran/biaya yang digunakan untuk pengadaan/penambahan/penggantian, dan termasuk pengeluaran untuk perencanaan, pengawasan dan pengelolaan pembangunan gedung dan bangunan yang menambah kapasitas sampai gedung dan bangunan dimaksud dalam kondisi siap pakai.

Belanja Modal Gedung dan Bangunan Tahun Anggaran 2024 dianggarkan sebesar Rp96.479.225.145,00. Realisasi sampai dengan Tahun Anggaran 2024 sebesar Rp88.928.047.259,00 atau 92,17% mengalami peningkatan sebesar Rp68.799.530.079,00 atau 341,80% bila dibandingkan dengan realisasi Tahun Anggaran 2023 sebesar Rp20.128.517.180,00.

Belanja modal gedung dan bangunan diantaranya meliputi belanja modal bangunan gedung, bangunan menara, tugu titik kontrol/pasti, gedung dan bangunan BLUD sebagaimana disajikan pada tabel berikut.

Tabel 133. Rincian Belanja Modal Gedung dan Bangunan TA 2024 dan 2023

No	Uraian	Tahun 2024				Realisasi 2023	Kenaikan/ (Penurunan)	
		Anggaran	Realisasi		Lebih/(Kurang)			
		(Rp)	(Rp)	(%)	(Rp)	(Rp)	(Rp)	(%)
(1)	(2)	(3)	(4)	(5=4/3)	(6=4-3)	(7)	(8=4-7)	(9=8/7)
	GEDUNG DAN BANGUNAN							
1.	**Bangunan Gedung**	**95.930.025.145,00**	**88.393.377.259,00**	**92,14**	**(7.536.647.886,00)**	**18.941.815.180,00**	**69.451.562.079,00**	**366,66**
	Bangunan Gedung Tempat Kerja	**95.930.025.145,00**	**88.393.377.259,00**	**92,14**	**(7.536.647.886,00)**	**18.905.915.180,00**	**69.487.462.079,00**	**367,54**
	- Bangunan Gedung Kantor	3.164.389.545,00	3.152.766.386,00	99,63	(11.623.159,00)	7.199.554.739,00	(4.046.788.353,00)	(56,21)
	- Bangunan Gedung Tempat Ibadah	26.420.000,00	26.318.242,00	99,61	(101.758,00)	0,00	26.318.242,00	∞

No	Uraian	Tahun 2024				Realisasi 2023	Kenaikan/ (Penurunan)	
		Anggaran	Realisasi		Lebih/(Kurang)			
		(Rp)	(Rp)	(%)	(Rp)	(Rp)	(Rp)	(%)
(1)	(2)	(3)	(4)	(5=4/3)	(6=4-3)	(7)	(8=4-7)	(9=8/7)
	- Bangunan Gedung Tempat Pendidikan	9.741.873.000,00	9.706.646.491,00	99,64	(35.226.509,00)	8.363.493.199,00	1.343.153.292,00	16,06
	- Bangunan Gedung Pertokoan/Koperasi/Pasar	69.017.565.000,00	61.587.919.548,00	89,24	(7.429.645.452,00)	188.671.000,00	61.399.248.548,00	32.543,02
	- Bangunan Gedung Perpustakaan	10.283.774.000,00	10.236.938.972,00	99,54	(46.835.028,00)	0,00	10.236.938.972,00	∞
	- Bangunan Gedung untuk Pos Jaga	0,00	0,00	∞	0,00	39.922.887,00	(39.922.887,00)	(100,00)
	- Bangunan Gedung Tempat Kerja Lainnya	20.000.000,00	20.000.000,00	100,00	0,00		20.000.000,00	∞
	- Bangunan Fasilitas Umum	940.750.000,00	936.658.272,00	99,57	(4.091.728,00)	509.591.000,00	427.067.272,00	83,81
	- Bangunan Parkir	122.685.000,00	122.441.640,00	99,80	(243.360,00)	298.000.000,00	(175.558.360,00)	(58,91)
	- Taman	299.953.000,00	299.478.000,00	99,84	(475.000,00)	637.244.500,00	(337.766.500,00)	(53,00)
	- Bangunan Gedung Tempat Kerja Lainnya	2.312.615.600,00	2.304.209.708,00	99,64	(8.405.892,00)	1.669.437.855,00	634.771.853,00	38,02
	Bangunan Gedung Tempat Tinggal	**0,00**	**0,00**	**∞**	**0,00**	**35.900.000,00**	**(35.900.000,00)**	**(100,00)**
	- Mess/Wisma/Bungalow/Tempat Peristirahatan	0,00	0,00	∞	0,00	35.900.000,00	(35.900.000,00)	(100,00)
2.	**Bangunan Menara**	**0,00**	**0,00**	**∞**	**0,00**	**793.711.000,00**	**(793.711.000,00)**	**(100,00)**
	Bangunan Menara Perambuan	**0,00**	**0,00**	**∞**	**0,00**	**793.711.000,00**	**(793.711.000,00)**	**(100,00)**
	- Bangunan Menara Telekomunikasi	0,00	0,00	∞	0,00	100.000.000,00	(100.000.000,00)	(100,00)
	- Bangunan Menara Pengawas	0,00	0,00	∞	0,00	693.711.000,00	(693.711.000,00)	(100,00)
3.	**Tugu Titik Kontrol/Pasti**	**169.200.000,00**	**168.670.000,00**	**99,69**	**(530.000,00)**	**164.876.000,00**	**3.794.000,00**	2,30
	Tugu/Tanda Batas	**169.200.000,00**	**168.670.000,00**	**99,69**	**(530.000,00)**	**164.876.000,00**	**3.794.000,00**	**2,30**
	- Pilar/Tugu/Tanda Lainnya	0,00	0,00	∞	0,00	10.000.000,00	(10.000.000,00)	(100,00)
	- Pagar	169.200.000,00	168.670.000,00	99,69	(530.000,00)	105.000.000,00	63.670.000,00	60,64
	- Tugu/Tanda Batas Lainnya	0,00	0,00	∞	0,00	49.876.000,00	(49.876.000,00)	(100,00)
4.	**Gedung dan Bangunan BLUD**	**380.000.000,00**	**366.000.000,00**	**96,32**	**(14.000.000,00)**	**228.115.000,00**	**137.885.000,00**	**60,45**
	Gedung dan Bangunan BLUD	**380.000.000,00**	**366.000.000,00**	**96,32**	**(14.000.000,00)**	**228.115.000,00**	**137.885.000,00**	**60,45**
	- Gedung dan Bangunan BLUD	380.000.000,00	366.000.000,00	96,32	(14.000.000,00)	228.115.000,00	137.885.000,00	60,45
	Jumlah	**96.479.225.145,00**	**88.928.047.259,00**	**92,17**	**(7.551.177.886,00)**	**20.128.517.180,00**	**68.799.530.079,00**	**341,80**

5.1.2.2.4. Belanja Modal Jalan, Jaringan dan Irigasi

Belanja Modal Jalan, Jaringan dan Irigasi adalah pengeluaran/biaya yang digunakan untuk pengadaan/penambahan/penggantian/peningkatan pembangunan/pembuatan serta perawatan, dan termasuk pengeluaran untuk perencanaan, pengawasan dan pengelolaan jalan irigasi dan jaringan yang menambah kapasitas sampai jalan irigasi dan jaringan dimaksud dalam kondisi siap pakai.

Belanja Modal Jalan, Jaringan dan Irigasi Tahun Anggaran 2024 dianggarkan sebesar Rp41.635.055.304,00. Realisasi sampai dengan Tahun Anggaran 2024 sebesar Rp41.372.206.332,00 atau 99,37% mengalami penurunan sebesar (Rp26.045.960.413,00) atau (38,63%) bila dibandingkan dengan realisasi Tahun Anggaran 2023 sebesar Rp67.418.166.745,00.

Belanja modal Jalan, Jaringan dan Irigasi diantaranya meliputi belanja modal jalan dan jembatan, bangunan air sebagaimana disajikan pada tabel berikut.

Tabel 134. Rincian Belanja Modal Jalan, Jaringan dan Irigasi TA 2024 dan 2023

No	Uraian	Tahun 2024				Realisasi 2023	Kenaikan/ (Penurunan)	
		Anggaran	Realisasi		Lebih/(Kurang)			
		(Rp)	(Rp)	(%)	(Rp)	(Rp)	(Rp)	(%)
(1)	(2)	(3)	(4)	(5=4/3)	(6=4-3)	(7)	(8=4-7)	(9=8/7)
	JALAN, JARINGAN DAN IRIGASI							
1.	**Jalan dan Jembatan**	**37.060.446.454,00**	**36.823.944.502,00**	**99,36**	**(236.501.952,00)**	**51.861.640.721,00**	**(15.037.696.219,00)**	**(29,00)**
	Jalan	**34.641.246.454,00**	**34.414.026.502,00**	**99,34**	**(227.219.952,00)**	**49.555.278.801,00**	**(15.141.252.299,00)**	**(30,55)**
	- Jalan Kabupaten	28.544.051.200,00	28.335.157.913,00	99,27	(208.893.287,00)	42.696.865.256,00	(14.361.707.343,00)	(33,64)
	- Jalan Desa	5.472.195.254,00	5.459.015.818,00	99,76	(13.179.436,00)	6.113.518.482,00	(654.502.664,00)	(10,71)
	- Jalan Lainnya	625.000.000,00	619.852.771,00	99,18	(5.147.229,00)	744.895.063,00	(125.042.292,00)	(16,79)
	Jembatan	**2.419.200.000,00**	**2.409.918.000,00**	**99,62**	**(9.282.000,00)**	**2.306.361.920,00**	**103.556.080,00**	**4,49**
	- Jembatan pada Jalan Kabupaten	2.419.200.000,00	2.409.918.000,00	99,62	(9.282.000,00)	2.306.361.920,00	103.556.080,00	4,49
2.	**Bangunan Air**	**3.104.608.850,00**	**3.093.261.830,00**	**99,63**	**(11.347.020,00)**	**15.556.526.024,00**	**(12.463.264.194,00)**	**(80,12)**
	Bangunan Air Irigasi	**1.580.273.550,00**	**1.575.571.050,00**	**99,70**	**(4.702.500,00)**	**3.103.583.000,00**	**(1.528.011.950,00)**	**(49,23)**
	- Bangunan Waduk Irigasi	0,00	0,00	0,00	0,00	3.103.583.000,00	(3.103.583.000,00)	(100,00)
	- Bangunan Pembawa Irigasi	1.552.607.550,00	1.548.030.050,00	99,71	(4.577.500,00)	0,00	1.548.030.050,00	∞
	- Bangunan Pembuangan Irigasi	27.666.000,00	27.541.000,00	99,55	(125.000,00)	0,00	27.541.000,00	∞
	Bangunan Pengaman Sungai/Pantai dan Penanggulangan Bencana Alam	**1.123.460.300,00**	**1.120.125.380,00**	**99,70**	**(3.334.920,00)**	**12.286.443.024,00**	**(11.166.317.644,00)**	**(90,88)**
	- Bangunan Pengaman Sungai/Pantai dan Penanggulangan Bencana Alam	105.875.000,00	105.215.380,00	99,38	(659.620,00)	459.652.311,00	(354.436.931,00)	(77,11)

No	Uraian	Tahun 2024				Realisasi 2023	Kenaikan/ (Penurunan)	
		Anggaran	Realisasi		Lebih/(Kurang)			
		(Rp)	(Rp)	(%)	(Rp)	(Rp)	(Rp)	(%)
(1)	(2)	(3)	(4)	(5=4/3)	(6=4-3)	(7)	(8=4-7)	(9=8/7)
	- Bangunan Pengaman Pengamanan Sungai/Pantai	818.025.300,00	815.895.000,00	99,74	(2.130.300,00)	11.826.790.713,00	(11.010.895.713,00)	(93,10)
	- Bangunan Pelengkap Pengaman Sungai	199.560.000,00	199.015.000,00	99,73	(545.000,00)	0,00	199.015.000,00	∞
	Bangunan Pengembangan Sumber Air dan Air Tanah	**6.000.000,00**	**6.000.000,00**	**100,00**	**0,00**	**0,00**	**6.000.000,00**	∞
	- Bangunan Pengaman Pengembangan Sumber Air	6.000.000,00	6.000.000,00	100,00	0,00	0,00	6.000.000,00	∞
	Bangunan Air Kotor	**394.875.000,00**	**391.565.400,00**	**99,16**	**(3.309.600,00)**	**166.500.000,00**	**225.065.400,00**	**135,17**
	- Bangunan Pembawa Air Kotor	394.875.000,00	391.565.400,00	99,16	(3.309.600,00)	166.500.000,00	225.065.400,00	135,17
3.	**Instalasi**	**1.470.000.000,00**	**1.455.000.000,00**	**98,98**	**(15.000.000,00)**	**0,00**	**1.455.000.000,00**	∞
	Instalasi Lain	**1.470.000.000,00**	**1.455.000.000,00**	**98,98**	**(15.000.000,00)**	**0,00**	**1.455.000.000,00**	∞
	- Instalasi Lain	1.470.000.000,00	1.455.000.000,00	98,98	(15.000.000,00)	0,00	1.455.000.000,00	∞
	Jumlah	**41.635.055.304,00**	**41.372.206.332,00**	**99,37**	**(262.848.972,00)**	**67.418.166.745,00**	**(26.045.960.413,00)**	**(38,63)**

5.1.2.2.5. Belanja Modal Aset Tetap Lainnya

Belanja Modal Aset Tetap Lainnya adalah pengeluaran/biaya yang digunakan untuk pengadaan/penambahan/penggantian/peningkatan pembangunan/pembuatan serta perawatan terhadap Aset Tetap Lainnya yang tidak dapat dikategorikan kedalam kriteria belanja modal tanah, peralatan dan mesin, gedung dan bangunan, dan jalan irigasi dan jaringan, termasuk dalam belanja ini adalah belanja modal pembelian barang-barang kesenian, barang purbakala dan barang untuk museum, hewan ternak dan tanaman, buku-buku, dan jurnal ilmiah.

Belanja Modal Aset Tetap Lainnya Tahun Anggaran 2024 dianggarkan sebesar Rp4.774.708.633,00. Realisasi sampai dengan Tahun Anggaran 2024 sebesar Rp4.734.413.410,00 atau 99,16% mengalami penurunan sebesar (Rp1.102.238.235,00) atau (18,88%) bila dibandingkan dengan realisasi Tahun Anggaran 2023 sebesar Rp5.836.651.645,00.

Belanja modal Aset Tetap Lainnya diantaranya meliputi belanja modal bahan perpustakaan, barang bercorak kesenian/kebudayaan/olaharaga sebagaimana disajikan pada tabel berikut.

Tabel 135. Rincian Belanja Modal Aset Tetap Lainnya TA 2024 dan 2023

No	Uraian	Tahun 2024				Realisasi 2023	Kenaikan/ (Penurunan)	
		Anggaran	Realisasi		Lebih/(Kurang)			
		(Rp)	(Rp)	(%)	(Rp)	(Rp)	(Rp)	(%)
(1)	(2)	(3)	(4)	(5=4/3)	(6=4-3)	(7)	(8=4-7)	(9=8/7)
	ASET TETAP LAINNYA							
1.	**Bahan Perpustakaan**	**159.455.833,00**	**130.575.510,00**	**81,89**	**(28.880.323,00)**	**921.224.500,00**	**(790.648.990,00)**	**(85,83)**
	Bahan Perpustakaan Tercetak	**140.453.000,00**	**114.549.000,00**	**81,56**	**(25.904.000,00)**	**876.491.500,00**	(761.942.500,00)	(86,93)
	- Buku Umum	11.136.000,00	11.136.000,00	100,00	0,00	799.178.500,00	(788.042.500,00)	(98,61)
	- Buku Agama	3.858.000,00	3.858.000,00	100,00	0,00	4.007.500,00	(149.500,00)	(3,73)
	- Buku Ilmu Sosial	66.076.500,00	60.983.000,00	92,29	(5.093.500,00)	29.007.500,00	31.975.500,00	110,23
	- Buku Ilmu Bahasa	43.694.000,00	22.896.000,00	52,40	(20.798.000,00)	18.946.500,00	3.949.500,00	20,85
	- Buku Matematika dan Pengetahuan Alam	7.674.000,00	7.674.000,00	100,00	0,00	18.096.500,00	(10.422.500,00)	(57,59)
	- Buku Ilmu Pengetahuan Praktis	7.540.000,00	7.540.000,00	100,00	0,00	3.520.000,00	4.020.000,00	114,20
	- Buku Arsitektur, Kesenian, dan Olahraga	12.500,00	0,00	∞	(12.500,00)	0,00	0,00	∞
	- Buku Geografi, Biografi, dan Sejarah	462.000,00	462.000,00	100,00	0,00	3.735.000,00	(3.273.000,00)	(87,63)
	Bahan Perpustakaan Terekam dan Bentuk Mikro	**19.002.833,00**	**16.026.510,00**	**84,34**	**(2.976.323,00)**	**6.105.000,00**	**9.921.510,00**	**162,51**
	- Audio Visual	19.002.833,00	16.026.510,00	84,34	(2.976.323,00)	6.105.000,00	9.921.510,00	162,51
	Kartografi, Naskah, dan Lukisan	**0,00**	**0,00**	∞	**0,00**	**38.628.000,00**	**(38.628.000,00)**	**(100,00)**
	- Lukisan dan Ukiran	0,00	0,00	∞	0,00	38.628.000,00	(38.628.000,00)	(100,00)
2.	**Barang Bercorak Kesenian/Kebudayaan/Olahraga**	**5.000.000,00**	**5.000.000,00**	**100,00**	**0,00**	**498.094.035,00**	**(493.094.035,00)**	**(99,00)**
	Barang Bercorak Kebudayaan	**5.000.000,00**	**5.000.000,00**	**100,00**	**0,00**	**498.094.035,00**	**(493.094.035,00)**	**(99,00)**
	- Barang Kerajinan	0,00	0,00	∞	0,00	5.270.835,00	(5.270.835,00)	(100,00)
	- Alat Bercorak Kebudayaan Lainnya	5.000.000,00	5.000.000,00	100,00	0,00	492.823.200,00	(487.823.200,00)	(98,99)
3.	**Aset Tetap Lainnya BOS**	**4.610.252.800,00**	**4.598.837.900,00**	**99,75**	**(11.414.900,00)**	**4.417.333.110,00**	**181.504.790,00**	**4,11**
	Aset Tetap Lainnya BOS	**4.610.252.800,00**	**4.598.837.900,00**	**99,75**	**(11.414.900,00)**	**4.417.333.110,00**	**181.504.790,00**	**4,11**
	- Aset Tetap Lainnya BOS	4.610.252.800,00	4.598.837.900,00	99,75	(11.414.900,00)	4.417.333.110,00	181.504.790,00	4,11
	Jumlah	**4.774.708.633,00**	**4.734.413.410,00**	**99,16**	**(40.295.223,00)**	**5.836.651.645,00**	**(1.102.238.235,00)**	**(18,88)**

5.1.2.2.6. Belanja Modal Aset Lainnya

Belanja Modal Aset Lainnya adalah pengeluaran/biaya yang digunakan untuk pengadaan/penambahan/penggantian/peningkatan pembangunan/pembuatan serta perawatan terhadap Aset Lainnya yang tidak dapat dikategorikan kedalam kriteria belanja modal tanah, peralatan dan mesin, gedung dan bangunan, dan jalan irigasi dan jaringan, aset tetap lainnya termasuk dalam belanja ini adalah belanja modal kemitraan dengan pihak ketiga, aset tidak berwujud, dan aset lain-lain.

Belanja Modal Aset Lainnya Tahun Anggaran 2024 dianggarkan sebesar Rp197.930.000,00. Realisasi sampai dengan Tahun Anggaran 2024 sebesar Rp197.480.000,00 atau 99,77% mengalami peningkatan sebesar Rp44.799.500,00 atau 29,34% bila dibandingkan dengan realisasi Tahun Anggaran 2023 sebesar Rp152.680.500,00.

Belanja modal Aset Lainnya diantaranya meliputi belanja modal aset tak berwujud sebagaimana disajikan pada tabel berikut.

Tabel 136. Rincian Belanja Modal Aset Lainnya TA 2024 dan 2023

No	Uraian	Tahun 2024				Realisasi 2023	Kenaikan/ (Penurunan)	
		Anggaran	Realisasi		Lebih/(Kurang)			
		(Rp)	(Rp)	(%)	(Rp)	(Rp)	(Rp)	(%)
(1)	(2)	(3)	(4)	(5=4/3)	(6=4-3)	(7)	(8=4-7)	(9=8/7)
	ASET LAINNYA							
1.	**Aset Lainnya-Aset Tak Berwujud**	**197.930.000,00**	**197.480.000,00**	**99,77**	**(450.000,00)**	**152.680.500,00**	**44.799.500,00**	**29,34**
	Aset Tak Berwujud	**197.930.000,00**	**197.480.000,00**	**99,77**	**(450.000,00)**	**152.680.500,00**	**44.799.500,00**	**29,34**
	- Aset Tak Berwujud-Software	0.00	0.00	0.00	0.00	152.680.500,00	(152.680.500,00)	**(100,00)**
	- Aset Tidak Berwujud-Kajian	197.930.000,00	197.480.000,00	99,77	(450.000,00)	0.00	197.480.000,00	∞
Jumlah		**197.930.000,00**	**197.480.000,00**	**99,77**	**(450.000,00)**	**152.680.500,00**	**44.799.500,00**	**29,34**

Berikut tabel rincian belanja modal Per Perangkat Daerah TA 2024 dan 2023

Tabel 137. Belanja Modal Per Perangkat Daerah TA 2024 dan 2023

No	Uraian	Tahun 2024				Realisasi 2023	Kenaikan/ (Penurunan)	
		Anggaran	Realisasi		Lebih/(Kurang)			
		(Rp)	(Rp)	(%)	(Rp)	(Rp)	(Rp)	(%)
(1)	(2)	(3)	(4)	(5=4/3)	(6=4-3)	(7)	(8=4-7)	(9=8/7)
1.	Dinas Pendidikan dan Kebudayaan	21.194.783.319,00	21.011.388.223,00	99,13	(183.395.096,00)	28.183.000.491,00	(7.171.612.268,00)	(25,45)
2.	Dinas Kesehatan	5.436.400.088,00	4.989.024.952,00	91,77	(447.375.136,00)	2.600.974.916,00	2.388.050.036,00	91,81
3.	RSUD Alimuddin Umar	3.209.573.000,00	3.179.690.457,00	99,07	(29.882.543,00)	2.780.016.289,00	399.674.168,00	14,38
4.	Dinas Pekerjaan Umum dan Perumahan Rakyat	41.119.332.015,00	40.865.630.468,00	99,38	(253.701.547,00)	52.696.272.048,00	(11.830.641.580,00)	(22,45)
5.	Satuan Polisi Pamong Praja, Pemadam Kebakaran dan Penyelamatan	105.870.000,00	105.870.000,00	100,00	0,00	31.500.000,00	74.370.000,00	236,10
6.	Badan Penanggulangan Bencana Daerah	339.952.200,00	335.452.200,00	98,68	(4.500.000,00)	13.809.082.241,00	(13.473.630.041,00)	(97,57)
7.	Dinas Sosial	42.840.000,00	42.840.000,00	100,00	0,00	67.600.000,00	(24.760.000,00)	(36,63)
8.	Dinas Tenaga Kerja dan Perindustrian	3.242.100.500,00	3.230.769.978,00	99,65	(11.330.522,00)	0,00	3.230.769.978,00	∞
9.	Dinas Pengendalian Penduduk, KB, PP & PA	30.120.000,00	30.120.000,00	100,00	0,00	44.840.000,00	(14.720.000,00)	(32,83)
10.	Dinas Ketahanan Pangan	0,00	0,00	0,00	0,00	0,00	0,00	0,00
11.	Dinas Lingkungan Hidup	3.475.140.800,00	3.462.533.000,00	99,64	(12.607.800,00)	1.834.588.000,00	1.627.945.000,00	88,74
12.	Dinas Kependudukan & Pencatatan Sipil	37.600.000,00	37.600.000,00	100,00	0,00	85.906.000,00	(48.306.000,00)	(56,23)
13.	Dinas Pemberdayan Masyarakat dan Pekon	16.000.000,00	16.000.000,00	100,00	0,00	234.870.000,00	(218.870.000,00)	(93,19)
14.	Dinas Perhubungan	471.375.000,00	470.495.910,00	99,81	(879.090,00)	156.600.000,00	313.895.910,00	200,44
15.	Dinas Komunikasi dan Informatika	66.453.450,00	66.453.450,00	100,00	0,00	84.696.150,00	(18.242.700,00)	(21,54)
16.	Dinas Koperasi, UKM dan Perdagangan	69.059.935.000,00	61.629.516.048,00	89,24	(7.430.418.952,00)	9.420.587.404,00	52.208.928.644,00	554,20
17.	Dinas Penanaman Modal dan PTSP	241.368.000,00	236.740.000,00	98,08	(4.628.000,00)	3.600.000,00	233.140.000,00	6.476,11
18.	Dinas Kepemudaan, Olahraga dan Parwisata	1.604.957.000,00	1.595.831.823,00	99,43	(9.125.177,00)	2.254.256.063,00	(658.424.240,00)	(29,21)
19.	Dinas Perpustakaan dan Kearsipan	10.860.880.333,00	10.799.064.603,00	99,43	(61.815.730,00)	68.266.000,00	10.730.798.603,00	15.719,10
20.	Dinas Perikanan	30.070.800,00	29.860.000,00	99,30	(210.800,00)	18.840.000,00	11.020.000,00	58,49
21.	Dinas Tanaman Pangan dan Hortikulura	16.000.000,00	15.800.000,00	98,75	(200.000,00)	2.500.000,00	13.300.000,00	532,00
22.	Dinas Perkebunan dan Peternakan	419.420.300,00	417.996.418,00	99,66	(1.423.882,00)	100.780.000,00	317.216.418,00	314,76
23.	Sekretariat Daerah	500.441.110,00	439.428.631,00	87,81	(61.012.479,00)	239.822.809,00	199.605.822,00	83,23
24.	Sekretariat DPRD	103.500.000,00	103.082.750,00	99,60	(417.250,00)	217.532.939,00	(114.450.189,00)	(52,61)
25.	Badan Perencanaan Pembangunan Daerah	49.972.597,00	49.972.597,00	100,00	0,00	0,00	49.972.597,00	∞
26.	Badan Pendapatan Daerah	68.160.000,00	68.160.000,00	100,00	0,00	0,00	68.160.000,00	∞
27.	Badan Keuangan dan Aset Daerah	229.663.488,00	204.906.037,00	89,22	(24.757.451,00)	397.330.500,00	(192.424.463,00)	(48,43)
28.	Badan Kepegawaian dan Pengembangan SDM	17.000.000,00	17.000.000,00	100,00	0,00	0,00	17.000.000,00	∞
29.	Badan Riset dan Inovasi Daerah	79.450.000,00	73.409.000,00	92,40	(6.041.000,00)	0,00	73.409.000,00	∞
30.	Inspektorat	297.699.000,00	297.699.000,00	100,00	0,00	109.068.000,00	188.631.000,00	172,95
31.	Kec. Sumber Jaya	203.693.128,00	203.693.128,00	100,00	0,00	208.745.528,00	(5.052.400,00)	(2,42)
32.	Kec. Way Tenong	209.517.748,00	209.517.748,00	100,00	0,00	206.710.633,00	2.807.115,00	1,36
33.	Kec. Sekincau	255.892.946,00	255.885.000,00	100,00	(7.946,00)	271.726.655,00	(15.841.655,00)	(5,83)
34.	Kec. Belalau	13.800.000,00	13.800.000,00	100,00	0,00	19.200.000,00	(5.400.000,00)	(28,13)

No	Uraian	Tahun 2024				Realisasi 2023	Kenaikan/ (Penurunan)	
		Anggaran	Realisasi		Lebih/(Kurang)			
		(Rp)	(Rp)	(%)	(Rp)	(Rp)	(Rp)	(%)
(1)	(2)	(3)	(4)	(5=4/3)	(6=4-3)	(7)	(8=4-7)	(9=8/7)
35.	Kec. Batu Brak	23.500.000,00	23.500.000,00	100,00	0,00	7.000.000,00	16.500.000,00	235,71
36.	Kec. Balik Bukit	592.123.012,00	592.122.142,00	100,00	(870,00)	627.013.466,00	(34.891.324,00)	(5,56)
37.	Kec. Sukau	24.500.000,00	24.500.000,00	100,00	0,00	41.738.000,00	(17.238.000,00)	(41,30)
38.	Kec. Suoh	16.750.000,00	16.750.000,00	100,00	0,00	0,00	16.750.000,00	∞
39.	Kec. Gedung Surian	17.635.000,00	17.635.000,00	100,00	0,00	22.500.000,00	(4.865.000,00)	(21,62)
40.	Kec. Kebun Tebu	17.250.000,00	17.250.000,00	100,00	0,00	39.912.000,00	(22.662.000,00)	(56,78)
41.	Kec. Air Hitam	8.500.000,00	8.500.000,00	100,00	0,00	44.900.000,00	(36.400.000,00)	(81,07)
42.	Kec. Pagar Dewa	8.500.000,00	8.500.000,00	100,00	0,00	10.000.000,00	(1.500.000,00)	(15,00)
43.	Kec. Batu Ketulis	19.500.000,00	19.500.000,00	100,00	0,00	18.000.000,00	1.500.000,00	8,33
44.	Kec. Bandar Negeri Suoh	13.500.000,00	13.500.000,00	100,00	0,00	18.000.000,00	(4.500.000,00)	(25,00)
45.	Kec. Lumbok Seminung	19.000.000,00	19.000.000,00	100,00	0,00	29.450.000,00	(10.450.000,00)	(35,48)
46.	Badan Kesatuan Bangsa dan Politik	83.025.100,00	82.675.100,00	99,58	(350.000,00)	0,00	82.675.100,00	∞
Jumlah		**163.892.744.934,00**	**155.348.663.663,00**	**94,79**	**(8.544.081.271,00)**	**117.007.426.132,00**	**38.341.237.531,00**	**32,77**

5.1.2.3. BELANJA TIDAK TERDUGA

5.1.2.3.1. Belanja Tidak Terduga

Belanja Tidak Terduga (BTT) digunakan untuk penanggulangan bencana alam dan bencana sosial yang tidak diperkirakan sebelumnya. Disamping itu digunakan dalam rangka pencegahan gangguan terhadap stabilitas penyelenggaraan pemerintahan demi tercapainya keamanan, ketenteraman dan ketertiban masyarakat.

Belanja Tidak Terduga Tahun Anggaran 2024 dianggarkan sebesar Rp2.150.745.082,00. Realisasi sebesar Rp1.961.201.439,00 atau 91,19% mengalami peningkatan sebesar Rp453.069.079,00 atau 30,04% bila dibandingkan dengan Tahun Anggaran 2023 sebesar Rp1.508.132.360,00.

Realisasi belanja tidak terduga pada tahun 2024 mengalami penurunan secara signifikan dibandingkan dengan realisasi tahun sebelumnya karena terjadi penurunan bencana.

Akun ini menggambarkan Belanja Tidak Terduga untuk Periode TA 2024 dan 2023, dapat dirinci pada tabel sebagai berikut.

Tabel 138. Belanja Tidak Terduga TA 2024 dan 2023

No	Uraian	Tahun 2024				Realisasi 2023	Kenaikan/ (Penurunan)	
		Anggaran	Realisasi		Lebih/(Kurang)			
		(Rp)	(Rp)	(%)	(Rp)	(Rp)	(Rp)	(%)
(1)	(2)	(3)	(4)	(5=4/3)	(6=4-3)	(7)	(8=4-7)	(9=8/7)
1.	Belanja Tidak Terduga	2.150.745.082,00	1.961.201.439,00	91,19	(189.543.643,00)	1.508.132.360,00	453.069.079,00	30,04
Jumlah		**2.150.745.082,00**	**1.961.201.439,00**	**91,19**	**(189.543.643,00)**	**1.508.132.360,00**	**453.069.079,00**	**30,04**

Belanja tidak terduga lebih rinci disajikan pada lampiran 7 dalam laporan keuangan ini.

5.1.2.4. BELANJA TRANSFER

Sesuai dengan amanat Peraturan Pemerintah Nomor 71 Tahun 2010 tentang Standar Akuntansi Pemerintahan, Belanja Bantuan Keuangan disajikan dalam bentuk Transfer yang terdiri dari Transfer/Bagi Hasil Pendapatan ke Kabupaten/Kota dan Transfer/Bantuan Keuangan. Transfer/Bantuan Keuangan adalah pemberian bantuan dalam bentuk uang yang bersifat umum atau khusus kepada pemerintah daerah lainnya dalam rangka peningkatan kemampuan keuangan.

Belanja Transfer Tahun Anggaran 2024 dianggarkan sebesar Rp177.086.570.400,00. Realisasi pada Tahun Anggaran 2024 sebesar Rp176.408.899.600,00 atau 99,62% mengalami kenaikan sebesar Rp3.603.890.200,00 atau 2,09% bila dibandingkan dengan Tahun Anggaran 2023 sebesar Rp172.805.009.400,00, sebagaimana disajikan pada tabel beribut.

Tabel 139. Belanja Transfer TA 2024 dan 2023

No	Uraian	Tahun 2024				Realisasi 2023	Kenaikan/ (Penurunan)	
		Anggaran	Realisasi		Lebih/(Kurang)			
		(Rp)	(Rp)	(%)	(Rp)	(Rp)	(Rp)	(%)
(1)	(2)	(3)	(4)	(5=4/3)	(6=4-3)	(7)	(8=4-7)	(9=8/7)
1.	Belanja Bagi Hasil	2.370.534.400,00	1.692.863.600,00	71,41	(677.670.800,00)	1.634.829.400,00	58.034.200,00	3,55
2.	Belanja Bantuan Keuangan	174.716.036.000,00	174.716.036.000,00	100,00	0,00	171.170.180.000,00	3.545.856.000,00	2,07
Jumlah		**177.086.570.400,00**	**176.408.899.600,00**	**99,62**	**(677.670.800,00)**	**172.805.009.400,00**	**3.603.890.200,00**	**2,09**

Belanja Transfer terdiri atas Belanja Bagi Hasil dan Belanja Bantuan Keuangan, adapun kedua belanja tersebut dijelaskan lebih rinci dibawah ini.

5.1.2.4.1. Belanja Bagi Hasil

Belanja Bagi Hasil adalah belanja yang dialokasikan dari sebagian pendapatan PAD Pajak Daerah dan Retribusi Daerah yang diberikan kepada Pemerintahan Desa, adapun Anggaran Belanja Bagi Hasil TA 2024 sebesar Rp2.370.534.400,00 realisasi sebesar Rp1.692.863.600,00 atau 71,41%, apabila dibandingkan dengan realisasi TA 2023 sebesar Rp1.634.829.400,00 mengalami peningkatan sebesar Rp58.034.200,00 atau 3,55%, Realisasi belanja tidak tercapai karena sesuai dengan kondisi penerimaan pendapatan Kabupaten Lampung Barat Tahun 2024.

Belanja Bagi Hasil pada tahun 2024 mengalami peningkatan 3,55% dari tahun sebelumnya disebabkan karena penerimaan PAD Pajak Daerah mengalami peningkatan dibandingkan tahun sebelumnya.

Belanja Bagi Hasil sebagaimana disajikan pada tabel berikut.

Tabel 140. Belanja Bagi Hasil TA 2024 dan 2023

No	Uraian	Tahun 2024				Realisasi 2023	Kenaikan/ (Penurunan)	
		Anggaran	Realisasi		Lebih/(Kurang)			
		(Rp)	(Rp)	(%)	(Rp)	(Rp)	(Rp)	(%)
(1)	(2)	(3)	(4)	(5=4/3)	(6=4-3)	(7)	(8=4-7)	(9=8/7)
1.	Belanja Bagi Hasil Pajak Daerah Kepada Pemerintahan Desa	2.037.512.700,00	1.473.076.700,00	72,30	(564.436.000,00)	1.407.134.300,00	65.942.400,00	4,69
2.	Belanja Bagi Hasil Retribusi Daerah Kabupaten/Kota Kepada Pemerintah Desa	333.021.700,00	219.786.900,00	66,00	(113.234.800,00)	227.695.100,00	(7.908.200,00)	(3,47)
Jumlah		**2.370.534.400,00**	**1.692.863.600,00**	**71,41**	**(677.670.800,00)**	**1.634.829.400,00**	**58.034.200,00**	**3,55**

Belanja Bagi Hasil lebih rinci disajikan pada lampiran 8 dan 9 pada laporan keuangan ini.

5.1.2.4.2. Belanja Bantuan Keuangan

Anggaran dan Realisasi Belanja Bantuan Keuangan TA 2024 dan 2023 disajikan pada tabel berikut.

Tabel 141. Belanja Bantuan Keuangan TA 2024 dan 2023

No	Uraian	Tahun 2024				Realisasi 2023	Kenaikan/ (Penurunan)	
		Anggaran	Realisasi		Lebih/(Kurang)			
		(Rp)	(Rp)	(%)	(Rp)	(Rp)	(Rp)	(%)
(1)	(2)	(3)	(4)	(5=4/3)	(6=4-3)	(7)	(8=4-7)	(9=8/7)
1.	Dana Desa	118.449.735.000,00	118.449.735.000,00	100,00	0,00	117.770.480.000,00	679.255.000,00	0,58
2.	Alokasi Dana Desa	56.266.301.000,00	56.266.301.000,00	100,00	0,00	53.399.700.000,00	2.866.601.000,00	5,37
Jumlah		**174.716.036.000,00**	**174.716.036.000,00**	**100,00**	**0,00**	**171.170.180.000,00**	**3.545.856.000,00**	**2,07**

Tabel diatas menunjukkan anggaran belanja bantuan keuangan TA 2024 sebesar Rp174.716.036.000,00 terealisasi sebesar Rp174.716.036.000,00 atau 100,00%, dibandingkan dengan realisasi TA 2023 sebesar Rp171.170.180.000,00 yang berarti mengalami peningkatan sebesar Rp3.545.856.000,00 atau 2,07%. Apabila dibandingkan dengan tahun lalu belanja bantuan keuangan mengalami peningkatan karena tahun 2024 secara nasional penerimaan atas Dana Desa yang diberikan langsung oleh Pemerintah Pusat kepada Pemerintah Pekon mengalami peningkatan, dan Bantuan Keuangan Dana Desa dari Kabupaten Lampung Barat mengalami peningkatan sebesar Rp2.866.601.000,00.

Belanja bantuan keuangan lebih rinci disajikan pada lampiran 10 dan 11 pada laporan keuangan ini.

5.1.3. SURPLUS/ (DEFISIT)

Dari realisasi pendapatan daerah sebesar Rp1.111.191.957.433,81 dan belanja daerah sebesar Rp1.068.232.029.400,82 dihasilkan surplus sebesar Rp42.959.928.032,99 Dibandingkan dengan surplus pada tahun 2023 sebesar Rp1.426.998.371,04 mengalami peningkatan surplus sebesar Rp41.532.929.661,95 atau 2.910,51%, sebagaimana disajikan pada tabel berikut.

Tabel 142. Surplus/ (Defisit) Laporan Realisasi Anggaran TA 2024 dan 2023

No	Uraian	Tahun 2024				Realisasi 2023	Kenaikan/ (Penurunan)	
		Anggaran	Realisasi		Lebih/(Kurang)			
		(Rp)	(Rp)	(%)	(Rp)	(Rp)	(Rp)	(%)
(1)	(2)	(3)	(4)	(5=4/3)	(6=4-3)	(7)	(8=4-7)	(9=8/7)
1.	Pendapatan Daerah	1.119.418.377.234,92	1.111.191.957.433,81	99,27	(8.226.419.801,11)	985.836.203.764,84	125.355.753.668,97	12,72
2.	Belanja Daerah	1.130.182.927.936,00	1.068.232.029.400,82	94,52	(61.950.898.535,18)	984.409.205.393,80	83.822.824.007,02	8,52
Surplus/ (Defisit)		**(10.764.550.701,08)**	**42.959.928.032,99**	**(399,09)**	**53.724.478.734,07**	**1.426.998.371,04**	**41.532.929.661,95**	**2.910,51**

5.1.4. PEMBIAYAAN DAERAH

Pembiayaan Daerah adalah transaksi keuangan daerah yang dimaksudkan untuk menutup selisih antara Pendapatan dan Belanja Daerah tahun berkenaan. Pembiayaan Daerah Pemerintah Kabupaten Lampung Barat meliputi Penerimaan Pembiayaan Daerah dan Pengeluaran Pembiayaan Daerah, dengan anggaran dan realisasi TA 2024 serta realisasi TA 2023 dapat dirinci pada tabel berikut.

Tabel 143. Pembiayaan Tahun Anggaran 2024 dan 2023

No	Uraian	Tahun 2024				Realisasi 2023	Kenaikan/ (Penurunan)	
		Anggaran	Realisasi		Lebih/(Kurang)			
		(Rp)	(Rp)	(%)	(Rp)	(Rp)	(Rp)	(%)
(1)	(2)	(3)	(4)	(5=4/3)	(6=4-3)	(7)	(8=4-7)	(9=8/7)
1.	Penerimaan Pembiayaan	30.683.213.321,08	30.683.213.321,08	100,00	0,00	48.174.340.190,04	(17.491.126.868,96)	(36,31)
2.	Pengeluaran Pembiayaan	19.918.662.620,00	19.918.098.140,00	100,00	(564.480,00)	18.918.125.240,00	999.972.900,00	5,29
Jumlah Pembiayaan Netto (1-2)		**10.764.550.701,08**	**10.765.115.181,08**	**100,01**	**564.479,92**	**29.256.214.950,04**	**(18.491.099.769,04)**	**(63,20)**

Tabel diatas menunjukkan anggaran pembiayaan netto TA 2024 sebesar Rp10.764.550.701,08 terealisasi sebesar Rp10.765.115.181,08 atau 100,01%, dibandingkan dengan realisasi TA 2023 sebesar Rp29.256.214.950,04 yang berarti mengalami penurunan sebesar (Rp18.491.099.769,04) atau (63,20%). Realisasi penerimaan dan pengeluaran pembiayaan daerah dapat dirinci dan dijelaskan sebagai berikut.

5.1.4.1. PENERIMAAN PEMBIAYAAN

5.1.4.1.1. Sisa Lebih Perhitungan Anggaran Tahun Sebelumnya

Penerimaan pembiayaan daerah berasal dari penggunaan Sisa lebih Perhitungan APBD (SiLPA) tahun lalu dengan anggaran dan realisasi TA 2024 serta realisasi tahun 2023 dapat dirinci pada tabel berikut.

Tabel 144. Sisa Lebih Perhitungan Anggaran Tahun Sebelumnya TA 2024 dan 2023

No	Uraian	Tahun 2024				Realisasi 2023	Kenaikan/ (Penurunan)	
		Anggaran	Realisasi		Lebih/(Kurang)			
		(Rp)	(Rp)	(%)	(Rp)	(Rp)	(Rp)	(%)
(1)	(2)	(3)	(4)	(5=4/3)	(6=4-3)	(7)	(8=4-7)	(9=8/7)
1.	Sisa Lebih Perhitungan Anggaran Tahun Sebelumnya	30.683.213.321,08	30.683.213.321,08	100,00	0,00	48.174.340.190,04	(17.491.126.868,96)	(36,31)
Jumlah		**30.683.213.321,08**	**30.683.213.321,08**	**100,00**	**0,00**	**48.174.340.190,04**	**(17.491.126.868,96)**	**(36,31)**

Tabel diatas menunjukkan anggaran penerimaan pembiayaan TA 2024 sebesar Rp30.683.213.321,08 terealisasi sebesar Rp30.683.213.321,08 atau 100,00%, dibandingkan dengan realisasi TA 2023 sebesar Rp48.174.340.190,04 yang berarti mengalami penurunan sebesar (Rp17.491.126.868,96) atau (36,31%).

5.1.4.1.2. Penerimaan Pinjaman Daerah

Pada Tahun Anggaran 2024 dan 2023 Pemerintah Kabupaten tidak memiliki pinjaman daerah.

5.1.4.2. PENGELUARAN PEMBIAYAAN

5.1.4.2.1. Penyertaan Modal Daerah

Pengeluaran Pembiayaan Daerah berupa penyertaan modal daerah pada Badan Usaha Milik Daerah dengan anggaran dan realisasi TA 2024 serta realisasi tahun 2023 dapat dirinci pada tabel sebagai berikut.

Tabel 145. Penyertaan Modal Pemerintah Daerah TA 2024 dan 2023

No	Uraian	Tahun 2024				Realisasi 2023	Kenaikan/ (Penurunan)	
		Anggaran	Realisasi		Lebih/(Kurang)			
		(Rp)	(Rp)	(%)	(Rp)	(Rp)	(Rp)	(%)
(1)	(2)	(3)	(4)	(5=4/3)	(6=4-3)	(7)	(8=4-7)	(9=8/7)
1.	Penyertaan Modal Daerah pada BUMD :							
	- PT Bank Lampung	1.000.000.000,00	1.000.000.000,00	100,00	0,00	0,00	1.000.000.000,00	∞
	- BPRS Lampung Barat	1.000.000.000,00	1.000.000.000,00	100,00	0,00	1.000.000.000,00	0,00	0,00
Jumlah		**2.000.000.000,00**	**2.000.000.000,00**	**100,00**	**0,00**	**1.000.000.000,00**	**1.000.000.000,00**	**100,00**

Pada Tahun Anggaran 2024 penyertaan modal pada PT Bank Lampung sebesar Rp1.000.000.000,00 sesuai dengan Perda Nomor 5 Tahun 2024 tentang Penambahan Penyertaan Modal Daerah Pada PT Bank Lampung Tahun 2024 – 2029 senilai total sebesar Rp12.500.000.000,00 sehingga sampai dengan 31 Desember 2024 masih terdapat kekurangan penyertaan modal tersebut senilai Rp11.500.000.000,00.

Berdasarkan Peraturan Daerah Kabupaten Lampung Barat Nomor 4 Tahun 2021 tentang Penyertaan Modal Pemerintah Daerah pada Perusahaan Perseroan Daerah Bank Pembiayaan Rakyat Syariah Lampung Barat bahwa alokasi penambahan modal disetor sebesar Rp6.000.000.000,00 periode TA 2021 s.d. TA 2025, berdasarkan data

bahwa penambahan tersebut telah dilakukan pada TA 2022 s.d. 2024 sebesar Rp3.000.000.000,00, dengan demikian s.d. 31 Desember 2024 masih terdapat kekurangan penambahan modal setor sebesar Rp3.000.000.000,00.

5.1.4.2.2. Pembayaran Cicilan Pokok Utang yang Jatuh Tempo

Pengeluaran Pembiayaan Daerah berupa pembayaran cicilan pokok utang yang jatuh tempo dengan anggaran dan realisasi TA 2024 serta realisasi tahun 2023 dapat dirinci pada tabel sebagai berikut.

Tabel 146. Pembayaran Cicilan Pokok Utang yang Jatuh Tempo TA 2024 dan 2023

No	Uraian	Tahun 2024				Realisasi 2023	Kenaikan/ (Penurunan)	
		Anggaran	Realisasi		Lebih/(Kurang)			
		(Rp)	(Rp)	(%)	(Rp)	(Rp)	(Rp)	(%)
(1)	(2)	(3)	(4)	(5=4/3)	(6=4-3)	(7)	(8=4-7)	(9=8/7)
1.	Pembayaran Pinjaman dari Lembaga Keuangan Bank Bukan (LKBB)-BUMN-Jangka Menengah	17.918.662.620,00	17.918.098.140,00	100,00	(564.480,00)	17.918.125.240,00	(27.100,00)	0,00
Jumlah		**17.918.662.620,00**	**17.918.098.140,00**	**100,00**	**(564.480,00)**	**17.918.125.240,00**	**(27.100,00)**	**0,00**

Pembayaran Cicilan Pokok Utang yang Jatuh Tempo dianggarkan sebesar Rp17.918.662.620,00 terealisasi sebesar Rp17.918.098.140,00 atau 100,00% bila dibandingkan dengan realisasi Tahun Anggaran 2023 sebesar Rp17.918.125.240,00 mengalami penurunan sebesar (Rp27.100,00) atau (0,00%). Pembayaran sebesar ini merupakan cicilan pokok pinjaman dari dari PT Sarana Multi Infrastruktur (Persero).

5.1.5. SISA LEBIH PEMBIAYAAN ANGGARAN

Sisa Lebih Pembiayaan Anggaran merupakan selisih antara surplus/ (defisit) anggaran dengan pembiayaan netto, dapat dijelaskan pada tabel sebagai berikut.

Tabel 147. Sisa Lebih Pembiayaan Anggaran TA 2024 dan 2023

No	Uraian	Tahun 2024				Realisasi 2023	Kenaikan/ (Penurunan)	
		Anggaran	Realisasi		Lebih/(Kurang)			
		(Rp)	(Rp)	(%)	(Rp)	(Rp)	(Rp)	(%)
(1)	(2)	(3)	(4)	(5=4/3)	(6=4-3)	(7)	(8=4-7)	(9=8/7)
1.	Pendapatan	1.119.418.377.234,92	1.111.191.957.433,81	99,27	(8.226.419.801,11)	985.836.203.764,84	125.355.753.668,97	12,72
2.	Belanja dan Transfer	1.130.182.927.936,00	1.068.232.029.400,82	94,52	(61.950.898.535,18)	984.409.205.393,80	83.822.824.007,02	8,52
3.	**Surplus/ (Defisit) (1-2)**	**(10.764.550.701,08)**	**42.959.928.032,99**	**(399,09)**	**53.724.478.734,07**	**1.426.998.371,04**	**41.532.929.661,95**	**2.910,51**
4.	Penerimaan Pembiayaan	30.683.213.321,08	30.683.213.321,08	100,00	0,00	48.174.340.190,04	(17.491.126.868,96)	(36,31)
5.	Pengeluaran Pembiayaan	19.918.662.620,00	19.918.098.140,00	100,00	(564.480,00)	18.918.125.240,00	999.972.900,00	5,29
6.	**Pembiayaan Netto (4-5)**	**10.764.550.701,08**	**10.765.115.181,08**	**100,01**	**564.480,00**	**29.256.214.950,04**	**(18.491.099.768,96)**	**(63,20)**
SILPA (3 + 6)		**0,00**	**53.725.043.214,07**	**∞**	**53.725.043.214,07**	**30.683.213.321,08**	**23.041.829.892,99**	**75,10**

Tabel diatas menunjukkan Sisa Lebih Pembiayaan Anggaran TA 2024 sebesar Rp53.725.043.214,07 dibandingkan dengan realisasi TA 2023 sebesar Rp30.683.213.321,08 yang berarti mengalami peningkatan sebesar Rp23.041.829.892,99 atau 75,10%.

Untuk penjelasan lebih lengkap tentang Sisa Lebih Pembiayaan Anggaran dapat dilihat pada CaLK Laporan Perubahan SAL dan penjelasan aset lancar berupa kas dan setara kas pada CaLK Neraca.

5.2 PENJELASAN ATAS POS-POS LAPORAN PERUBAHAN SALDO ANGGARAN LEBIH

Penyajian Laporan Perubahan Saldo Anggaran Lebih (LP-SAL) mencakup Saldo Anggaran Lebih tahun sebelumnya, penggunaan Saldo Anggaran Lebih, Sisa Lebih/Kurang Pembiayaan Anggaran (SiLPA/SiKPA) tahun berjalan, dan penyesuaian lain yang diperkenankan.

Nilai Saldo Anggaran Lebih (SAL) per 31 Desember 2024 adalah sebesar Rp53.725.043.214,07 dengan rincian mutasi sebagai berikut.

5.2.1. Saldo Anggaran Lebih Awal

Adalah gunggungan saldo yang berasal dari akumulasi SiLPA tahun – tahun anggaran sebelumnya dan tahun berjalan serta penyesuaian lain yang diperkenankan. Saldo Anggaran Lebih awal tahun 2024 sebesar Rp30.683.213.321,08 atau turun (36,31%) yaitu sebesar (Rp17.491.126.868,96) dari Saldo Anggaran Lebih awal tahun 2023 sebesar Rp48.174.340.190,04.

5.2.2. Penggunaan SAL sebagai Penerimaan Pembiayaan Tahun Berjalan

Merupakan Saldo Anggaran Lebih yang telah digunakan sebagai Penerimaan Pembiayaan Tahun Berjalan, Tahun 2024 Penggunaan SAL sebagai Penerimaan Pembiayaan Tahun Berjalan sebesar Rp30.683.213.321,08 atau turun (36,31%) yaitu sebesar (Rp17.491.126.868,96) dari tahun 2023 sebesar Rp48.174.340.190,04.

5.2.3. Sisa Lebih/ Kurang Pembiayaan Anggaran (SiLPA/ SiKPA)

Adalah selisih lebih/kurang antara realisasi pendapatan LRA dan Belanja, serta penerimaan dan pengeluaran pembiayaan dalam APBD selama satu periode pelaporan. SILPA tahun 2024 sebesar Rp53.725.043.214,07 atau naik 75,10% yaitu sebesar Rp23.041.829.892,99 dari SiLPA tahun 2023 sebesar Rp30.683.213.321,08.

5.2.4. Koreksi Kesalahan Pembukuan Tahun Sebelumnya

Tidak terdapat koreksi kesalahan Pembukuan yang berhubungan dengan periode sebelumnya untuk Tahun Anggaran 2024.

5.2.5. Saldo Anggaran Lebih Akhir

Saldo Anggaran Lebih Akhir Tahun 2024 sebesar Rp53.725.043.214,07 Penjelasan lebih lanjut atas Laporan Perubahan Saldo Anggaran Lebih dijabarkan pada tabel - tabel dibawah ini.

Tabel 148. Saldo Anggaran Lebih TA 2024 dan 2023

No	Rincian SiLPA	Realisasi 2024	Realisasi 2023	Kenaikan/ (Penurunan)	
		(Rp)	(Rp)	(Rp)	%
(1)	(2)	(3)	(4)	(5=3-4)	(6=5/4)
1.	Kas di Kas Daerah	50.743.497.315,01	25.819.052.572,19	24.924.444.742,82	96,54
2.	Kas di BLUD – RSUD Alimuddin Umar	2.110.859.215,00	3.923.656.017,00	(1.812.796.802,00)	(46,20)
3.	Kas di BLUD – UMKM Dinas Koperindag	7.454.206,12	11.354.614,86	(3.900.408,74)	(34,35)
4.	Kas di BLUD – Puskesmas	532.732.696,58	613.330.057,40	(80.597.360,82)	(13,14)
5.	Kas Dana BOSP	155.228.447,36	0,00	155.228.447,36	∞
6.	Kas Dana BOS – Dinas Pendidikan	0,00	154.926.617,63	(154.926.617,63)	(100,00)
7.	Kas Lainnya – Dana BOP - Dinas Pendidikan	0,00	15.842.200,00	(15.842.200,00)	(100,00)
8.	Kas Dana BOK Puskesmas	175.271.334,00	145.051.242,00	30.220.092,00	20,83
SiLPA		**53.725.043.214,07**	**30.683.213.321,08**	**23.041.829.892,99**	**75,10**

SAL sebagai Penerimaan Pembiayaan Tahun 2025 sebesar Rp53.725.043.214,07 adapun rincian SAL Tahun 2024 dan 2023 disajikan pada tabel berikut ini.

Tabel 149. Rincian Saldo Anggaran Lebih TA 2024 dan 2023

No	Rincian SiLPA	Realisasi 2024	Realisasi 2023	Kenaikan/ (Penurunan)	
		(Rp)	(Rp)	(Rp)	%
(1)	(2)	(3)	(4)	(5=3-4)	(6=5/4)
1.	Saldo Anggaran Lebih Awal	30.683.213.321,08	48.174.340.190,04	(17.491.126.868,96)	(36,31)
2.	Penggunaan SAL sebagai Penerimaan Pembiayaan Tahun Berjalan	(30.683.213.321,08)	(48.174.340.190,04)	17.491.126.868,96	(36,31)
3.	**Sub Total (1-2)**	**0,00**	**0,00**	**0,00**	**0,00**
4.	**SiLPA/ (SiKPA)**				
5.	Pendapatan Asli Daerah	71.823.776.727,81	68.748.525.754,84	3.075.250.972,97	4,47
6.	Pendapatan Transfer	1.039.368.180.706,00	917.087.678.010,00	122.280.502.696,00	13,33
7.	**Jumlah (5 s.d.6)**	**1.111.191.957.433,81**	**985.836.203.764,84**	**125.355.753.668,97**	**12,72**
8.	Belanja Operasi	734.513.264.698,82	693.088.637.501,80	41.424.627.197,02	5,98
9.	Belanja Modal	155.348.663.663,00	117.007.426.132,00	38.341.237.531,00	32,77
10.	Belanja Tidak Terduga	1.961.201.439,00	1.508.132.360,00	453.069.079,00	30,04

No	Rincian SiLPA	Realisasi 2024	Realisasi 2023	Kenaikan/ (Penurunan)	
		(Rp)	(Rp)	(Rp)	%
11.	Belanja Transfer	176.408.899.600,00	172.805.009.400,00	3.603.890.200,00	2,09
12.	**Jumlah (8 s.d.11)**	**1.068.232.029.400,82**	**984.409.205.393,80**	**83.822.824.007,02**	**8,52**
13.	Penerimaan Pembiayaan	30.683.213.321,08	48.174.340.190,04	(17.491.126.868,96)	(36,31)
14.	Pengeluaran Pembiayaan	19.918.098.140,00	18.918.125.240,00	999.972.900,00	5,29
15.	**Jumlah (13 – 14)**	**10.765.115.181,08**	**29.256.214.950,04**	**(18.491.099.768,96)**	**(63,20)**
	Saldo Anggaran Lebih (SAL) Akhir (3+7-12+15)	**53.725.043.214,07**	**30.683.213.321,08**	**23.041.829.892,99**	**75,10**

Berikut disajikan tabel Perhitungan Pelampauan / Penghematan Pendapatan, Belanja dan Pembiayaan pada Tahun 2024:

Tabel 150. Pelampauan / Penghematan Pendapatan, Belanja dan Pembiayaan Tahun 2024

No	Rincian SiLPA	Anggaran	Realisasi	Pelampauan/ Penghematan	
		(Rp)	(Rp)	(Rp)	%
(1)	(2)	(3)	(4)	(5=3-4)	(6=5/4)
1.	Pelampauan Pendapatan				
	Pendapatan Asli Daerah (PAD)	69.260.946.657,32	71.823.776.727,81	2.562.830.070,49	3,70
	Pendapatan Transfer	1.050.157.430.577,60	1.039.368.180.706,00	(10.789.249.871,60)	(1,03)
	Sub Jumlah	**1.119.418.377.234,92**	**1.111.191.957.433,81**	**(8.226.419.801,11)**	**(0,73)**
2.	Penghematan Belanja				
	Belanja Operasi	787.052.867.520,00	734.513.264.698,82	(52.539.602.821,18)	(6,68)
	Belanja Modal	163.892.744.934,00	155.348.663.663,00	(8.544.081.271,00)	(5,21)
	Belanja Tidak Terduga	2.150.745.082,00	1.961.201.439,00	(189.543.643,00)	(8,81)
	Belanja Transfer	177.086.570.400,00	176.408.899.600,00	(677.670.800,00)	(0,38)
	Sub Jumlah	**1.130.182.927.936,00**	**1.068.232.029.400,82**	**(61.950.898.535,18)**	**(5,48)**
3.	Pembiayaan Netto				
	Penerimaan Pembiayaan	30.683.213.321,08	30.683.213.321,08	0,00	0,00
	Pengeluaran Pembiayaan	19.918.662.620,00	19.918.098.140,00	(564.480,00)	0,00
	Sub Jumlah	**10.764.550.701,08**	**10.765.115.181,08**	**564.480,00**	**0,01**
	Saldo Anggaran Lebih (SAL) Akhir (3+7-12+15)	**0,00**	**53.725.043.214,07**	**53.725.043.214,07**	**100,00**

Berikut lebih detil rincian SiLPA Per 31 Desember 2024:

1. **Kas Sisa Penyerapan Dana DAK Fisik TA 2024**

1.1. DAK Reguler:

DAK Bidang Pendidikan	Rp	1.870.279.676,00
DAK Bidang Kesehatan dan KB	Rp	251.245.540,00
DAK Bidang Infrastrktur, Perumahan dan Air Minum	Rp	8.209.000,00
DAK Bidang Jalan	Rp	369.437.400,00
DAK Bidang Transportasi Perdesaan	Rp	9.968.490,00
DAK Bidang Pertanian	Rp	259.700,00
DAK Bidang Kelautan dan Perikanan	Rp	142.500,00
DAK Bidang Pariwisata	Rp	1.634.000,00
Sub Jumlah	**Rp**	**2.511.176.306,00**

1.2. DAK IPD/ Penugasan

Penugasan – Pendidikan	Rp	3.101.850,00
Penugasan – Kesehatan (Penurunan Stunting)	Rp	3.116.000,00
Penugasan - Air Minum	Rp	5.194.700,00
Penugasan – Sanitasi	Rp	118.418.397,00
Penugasan – Jalan	Rp	32.202.326,00
Penugasan – Pasar	Rp	1.729.800,00
Penugasan – Pertanian	Rp	88.782.476,00
Penugasan - Kelautan dan Perikanan	Rp	163.000,00
Penugasan - Industri Kecil Menengah	Rp	665.200,00
Penugasan – Pariwisata	Rp	19.522.985,00
Penugasan - Perdagangan	Rp	6.998.945.452,00
Penugasan - Perumahan dan Permukiman	Rp	361.000,00
Sub Jumlah	**Rp**	**7.272.203.186,00**

1.3. DAK Affirmasi

DAK Afirmasi Pendidikan	Rp	223.874.100,00
DAK Afirmasi Kesehatan (Penguatan Puskesmas DTPK)	Rp	131.001.982,00
DAK Afirmasi Perumahan dan Permukiman	Rp	234.000,00
DAK Afirmasi Transportasi Perdesaan	Rp	34.044.770,00
DAK Afirmasi Air Minum	Rp	578.000,00

	DAK Afirmasi Sanitasi	Rp	3.382.906,00
	Sub Jumlah	**Rp**	**393.115.758,00**
2.	**Kas sisa Penyerapan Dana DAK Non Fisik**		
	BOK – Dinas	Rp	724.286.498,00
	BOK - Puskesmas	Rp	175.271.334,00
	Ketahanan Pangan & Pertanian	Rp	96.613.600,00
	Fasilitasi Penanaman Modal (FPM)	Rp	56.362.903,00
	BOKB	Rp	1.913.656.247,00
	Penyelenggaraan Pendidikan Kesetaraan	Rp	16.544.002,00
	Kepariwisataan	Rp	211.644.500,00
	PK2UKM (Peningkatan Kapasitas Koperasi UKM)	Rp	996.010,00
	PK2SIKM (Penguatan Kapasitas Kelembagaan Sentra IKM)	Rp	321.553.547,00
	Dana Pelayanan Perlindungan Perempuan dan Anak	Rp	125.491.000,00
	Tunjangan Profesi Guru (TPG)	Rp	626.373.480,00
	Tunjangan Khusus Guru (TKG) PNS	Rp	18.426.600,00
	Tambahan Penghasilan (Tamsil)	Rp	192.842.321,00
	BOSP (BOS Reguler & Kinerja)	Rp	138.408.346,63
	Sub Jumlah	**Rp**	**4.618.470.388,63**
3.	**Kas sisa Dana Insentif Fiskal (DIF)**	**Rp**	**462.535.423,00**
4.	**Kas sisa Dana Alokasi Umum (DAU) - Specific Grant**		
	DAU SG – Bidang PU	Rp	46.082.928,00
	DAU SG – Bidang Kesehatan	Rp	1.793.272.138,00
	DAU SG – Bidang Pendidikan	Rp	2.685.132.793,00
	DAU SG – Bidang Kelurahan	Rp	1.982.252,00
	Sub Jumlah	**Rp**	**4.526.470.111,00**
5.	**Sisa Kas DBH Sawit**	**Rp**	**271.175.080,00**
6.	**Kas di BLUD RSUD Alimuddin Umar**	**Rp**	**2.110.859.215,00**
7.	**Kas di BLUD PP-KUKM – Dinas Koperasi UKM Perindag**	**Rp**	**7.454.206,12**
8.	**Kas di BLUD Puskesmas - Dinas Kesehatan**	**Rp**	**532.732.696,58**
9.	**Kas di Sekolah (Jasa Giro)**	**Rp**	**276.098,73**
	SiLPA Dana Earmark (1 s.d. 8)	**Rp**	**22.706.468.469,06**
10.	**SiLPA yang bisa digunakan untuk Operasional**	**Rp**	**31.018.574.745,01**
	Jumlah SiLPA	**Rp**	**53.725.043.214,07**

Berdasarkan saldo kas di Neraca Per 31 Desember 2024 sebesar Rp53.738.202.531,07 dibandingkan dengan Saldo Anggaran Lebih (SAL) sebesar Rp53.725.043.214,07 terdapat selisih sebesar Rp13.159.317,00 dapat dijelaskan berikut:

1. Utang PFK atas transaksi tahun 2024 menggunakan Dana BOSP sebesar Rp10.228.878,00 yang sampai dengan tanggal neraca belum disetorkan.
2. Uang Dana BOS Affirmasi sebesar Rp2.930.439,00 bukan merupakan unsur SILPA, uang ini merupakan saldo sejak tahun 2022, hal ini terjadi karena pada tahun 2022 Pendapatan dan Belanja atas Dana BOS Affirmasi tidak masuk dalam APBD, sehingga pencatatan pendapatan dan beban hanya dicatat pada Laporan Operasional saja dan tidak di catat pada LRA. Pada akhir tahun 2022 masih tersisa sejumlah tersebut sehingga uang tersebut tidak termasuk unsur SILPA melainkan kas diluar SiLPA.

5.3 PENJELASAN POS – POS NERACA

Neraca Pemerintah Kabupaten Lampung Barat terdiri dari pos-pos yang menggambarkan kondisi mengenai harta atau aset, kewajiban atau utang dan ekuitas. Neraca menunjukkan harta atau aset diperoleh dengan bersumber dari dana yang berasal dari kekayaan sendiri atau ekuitas. Komposisi Neraca Kabupaten Lampung Barat Tahun 2024 dan 2023 disajikan pada tabel berikut.

Tabel 151. Neraca Per 31 Desember 2024 dan 2023

No	Uraian	31 Desember 2024 (Rp)	31 Desember 2023 (Rp)	Kenaikan/ (Penurunan)	
				(Rp)	%
(1)	(2)	(3)	(4)	(5=3-4)	(6=5/4)
1.	**Aset**				
2.	Aset Lancar	139.312.997.715,97	105.901.292.856,28	33.411.704.859,69	31,55
	Penyisihan Piutang	(1.382.162.549,78)	(13.464.942.016,30)	12.082.779.466,52	(89,74)
	Aset Lancar Bersih	**137.930.835.166,19**	**92.436.350.839,98**	**45.494.484.326,21**	**49,22**
3.	Investasi Jangka Panjang	43.574.267.933,83	41.330.213.725,66	2.244.054.208,17	5,43
	Investasi Jangka Panjang Bersih	**43.574.267.933,83**	**41.330.213.725,66**	**2.244.054.208,17**	**5,43**
4.	Aset Tetap	4.377.594.469.750,49	4.201.074.228.511,49	176.520.241.239,00	4,20
	Akumulasi Penyusutan Aset Tetap	(1.837.864.803.718,39)	(1.642.130.036.933,04)	(195.734.766.785,35)	11,92
	Aset Tetap Bersih	**2.539.729.666.032,10**	**2.558.944.191.578,45**	**(19.214.525.546,35)**	**(0,75)**
5.	Aset Lainnya	233.472.119.986,74	228.310.153.599,39	5.161.966.387,35	2,26
	Akumulasi Penyusutan Aset Lainnya	(36.085.919.529,00)	(2.870.439.575,00)	(33.215.479.954,00)	1.157,16
	Aset Lainnya Bersih	**197.386.200.457,74**	**225.439.714.024,39**	**(28.053.513.566,65)**	**(12,44)**
6.	**Jumlah Aset**	**2.918.620.969.589,86**	**2.918.150.470.168,48**	**470.499.421,38**	**0,02**
7.	**Kewajiban**				
8.	Kewajiban Jangka Pendek	40.029.721.447,25	29.937.934.224,15	10.091.787.223,10	33,71
9.	Kewajiban Jangka Panjang	16.424.888.255,00	34.342.951.595,00	(17.918.063.340,00)	(52,17)
10.	**Jumlah Kewajiban**	**56.454.609.702,25**	**64.280.885.819,15**	**(7.826.276.116,90)**	**(12,18)**
11.	**Ekuitas**				
12.	Ekuitas	2.862.166.359.887,61	2.853.869.584.349,33	8.296.775.538,28	0,29
13.	**Jumlah Ekuitas**	**2.862.166.359.887,61**	**2.853.869.584.349,33**	**8.296.775.538,28**	**0,29**
	Jumlah Kewajiban dan Ekuitas	**2.918.620.969.589,86**	**2.918.150.470.168,48**	**470.499.421,38**	**0,02**

Untuk lebih jelasnya rincian aset, kewajiban dan ekuitas disajikan dibawah ini.

5.3.1. ASET

Aset merupakan salah satu pos yang terdapat dalam Neraca Pemerintah Kabupaten Lampung Barat. Total aset Pemerintah Kabupaten Lampung Barat per 31 Desember 2024 sebesar Rp2.918.620.969.589,86 naik sebesar Rp470.499.421,38 atau 0,02% dibandingkan saldo per 31 Desember 2023 sebesar Rp2.918.150.470.168,48 sebagaimana disajikan pada tabel berikut.

Tabel 152. Aset Per 31 Desember 2024 dan 2023

No	Uraian	31 Desember 2024 (Rp)	31 Desember 2023 (Rp)	Kenaikan/ (Penurunan)	
				(Rp)	%
(1)	(2)	(3)	(4)	(5=3-4)	(6=5/4)
1.	Aset Lancar	139.312.997.715,97	105.901.292.856,28	33.411.704.859,69	31,55
	Penyisihan Piutang	(1.382.162.549,78)	(13.464.942.016,30)	12.082.779.466,52	(89,74)
	Sub Jumlah	**137.930.835.166,19**	**92.436.350.839,98**	**45.494.484.326,21**	**49,22**
2.	Investasi Jangka Panjang	43.574.267.933,83	41.330.213.725,66	2.244.054.208,17	5,43
	Sub Jumlah	**43.574.267.933,83**	**41.330.213.725,66**	**2.244.054.208,17**	**5,43**
3.	Aset Tetap	4.377.594.469.750,49	4.201.074.228.511,49	176.520.241.239,00	4,20
	Akumulasi Penyusutan Aset Tetap	(1.837.864.803.718,39)	(1.642.130.036.933,04)	(195.734.766.785,35)	11,92
	Sub Jumlah	**2.539.729.666.032,10**	**2.558.944.191.578,45**	**(19.214.525.546,35)**	**(0,75)**
4.	Aset Lainnya	233.472.119.986,74	228.310.153.599,39	5.161.966.387,35	2,26
	Akumulasi Penyusutan Aset Lainnya	(36.085.919.529,00)	(2.870.439.575,00)	(33.215.479.954,00)	1.157,16
	Sub Jumlah	**197.386.200.457,74**	**225.439.714.024,39**	**(28.053.513.566,65)**	**(12,44)**
	Jumlah Aset	**2.918.620.969.589,86**	**2.918.150.470.168,48**	**470.499.421,38**	**0,02**

Kenaikan sebagian besar disebabkan oleh penambahan aset tetap akibat dari belanja modal dana APBD murni maupun belanja modal dari sumber dana Bantuan Operasional Sekolah.

Aset yang dimiliki oleh Pemerintah Kabupaten Lampung Barat sebagian besar terdiri atas aset tetap bersih yaitu Rp2.539.729.666.032,10 atau 87,02% dari keseluruhan aset yang dimiliki. Berikut komposisi aset Pemerintah Kabupaten Lampung Barat Per 31 Desember 2024.

5.3.1.1.ASET LANCAR

Aset lancar terdiri atas kas dan setara kas serta aset yang diharapkan untuk segera direalisasikan, dipakai atau dimiliki untuk dijual kembali dalam waktu 12 bulan sejak tanggal pelaporan. Aset lancar yang dimiliki oleh Pemerintah Kabupaten Lampung Barat pada tanggal 31 Desember 2024 dan 2023 pada tabel berikut.

Tabel 153. Rincian Aset Lancar Per 31 Desember 2024 dan 2023

No.	Uraian	31 Desember 2024 (Rp)	31 Desember 2023 (Rp)	Kenaikan/ (Penurunan)	
				(Rp)	%
(1)	(2)	(3)	(4)	(5=3-4)	(6=5/4)
1.	Kas di Kas Daerah	50.743.497.315,01	25.819.052.572,19	24.924.444.742,82	96,54
2.	Kas di Bendahara Penerimaan	0,00	0,00	0,00	∞
3.	Kas di Bendahara Pengeluaran	0,00	0,00	0,00	∞
4.	Kas di BLUD	2.651.046.117,70	4.597.603.900,41	(1.946.557.782,71)	(42,34)
5.	Kas Dana BOS	0,00	281.132.047,63	(281.132.047,63)	(100,00)
6.	Kas Lainnya	0,00	15.842.200,00	(15.842.200,00)	(100,00)
7.	Kas Dana BOSP	168.387.764,36	0,00	168.387.764,36	∞
8.	Kas Dana BOK Puskesmas	175.271.334,00	145.051.242,00	30.220.092,00	20,83
9.	Piutang Pajak Daerah	47.271.712,00	55.285.946,00	(8.014.234,00)	(14,50)
10.	Piutang Retribusi Daerah	3.905.529.291,00	41.882.856,00	3.863.646.435,00	9.224,89
11.	Piutang Hasil Pengelolaan Kekayaan Daerah yang Dipisahkan	118.450.130,00	0,00	118.450.130,00	∞
12.	Piutang Lain-lain PAD yang Sah	167.260.589,28	2.501.714.574,80	(2.334.453.985,52)	(93,31)
13.	Piutang Pendapatan Transfer Pemerintah Pusat	2.000.176.000,00	112.945.547,00	1.887.230.453,00	1.670,92
14.	Piutang Transfer antar Daerah	64.358.083.112,00	58.541.978.212,00	5.816.104.900,00	9,93
15.	Penyisihan Piutang	(1.382.162.549,78)	(13.464.942.016,30)	12.082.779.466,52	(89,74)
16.	Beban Dibayar Dimuka	13.081.250,00	13.081.250,00	0,00	0,00
17.	Persediaan	14.964.943.100,62	13.775.722.508,25	1.189.220.592,37	8,63
Jumlah Aset Lancar		**137.930.835.166,19**	**92.436.350.839,98**	**45.494.484.326,21**	**49,22**

Berdasarkan tabel rincian aset lancar di atas, secara umum terjadi peningkatan nilai aset lancar per 31 Desember 2024 sebesar Rp45.494.484.326,21 atau 49,22% jika dibanding pada 31 Desember 2023 sebesar Rp92.436.350.839,98.

5.3.1.1.1. Kas di Kas Daerah

Kas di Kas Daerah adalah saldo uang kas yang ada di Bendahara Umum Daerah selaku pemegang kas daerah dalam bentuk rekening giro yang terdapat pada Bank Lampung Cabang Pembantu Liwa nama Rekening Kas Umum Daerah Kabupaten Lampung Barat, Nomor 387.00.09.00001.9. Rekening Kas Umum Daerah (RKUD) ini digunakan untuk menampung seluruh transaksi kas daerah yang meliputi pengeluaran dan penerimaan dari PAD serta transfer dari Pemerintah Provinsi dan dana transfer dari Pemerintah Pusat. Saldo rekening tersebut per 31 Desember 2024 sebesar Rp50.743.497.315,01 naik sebesar Rp24.924.444.742,82 atau 96,54% dibandingkan posisi per 31 Desember 2023 sebesar Rp25.819.052.572,19 dapat dijelaskan pada tabel berikut.

Tabel 154. Kas di Kas Daerah Per 31 Desember 2024 dan 2023

No.	Uraian	31 Desember 2024 (Rp)	31 Desember 2023 (Rp)	Kenaikan/ (Penurunan)	
				(Rp)	%
(1)	(2)	(3)	(4)	(5=3-4)	(6=5/4)
1.	RKUD SILPA	50.743.497.315,01	25.819.052.572,19	24.924.444.742,82	96,54
Jumlah		**50.743.497.315,01**	**25.819.052.572,19**	**24.924.444.742,82**	**96,54**

Dari jumlah Kas di Kas Daerah tersebut diatas terdapat senilai Rp19.724.922.570,00 berupa kas yang dibatasi penggunaannya (earmark) dengan rincian sebagai berikut:

a.	Sisa DAK Reguler	Rp	2.511.176.306,00
b.	Sisa DAK Penugasan	Rp	7.272.203.186,00
c.	Sisa DAK Affirmasi	Rp	393.115.758,00
d.	Sisa DAK Non Fisik	Rp	4.288.246.706,00
e.	Sisa Dana Insentif Fiskal	Rp	462.535.423,00
f.	Sisa DAU Spesific Grant (SG)	Rp	4.526.470.111,00
g.	Sisa DBH Sawit	Rp	271.175.080,00
	Jumlah	Rp	19.724.922.570,00

5.3.1.1.2. Kas di Bendahara Penerimaan

Kas di Bendahara Penerimaan pada 31 Desember 2024 dan 2023 tidak memiliki saldo, karena seluruh penerimaan telah disetorkan ke RKUD atau ke Kas BLUD.

5.3.1.1.3. Kas di Bendahara Pengeluaran

Kas di Bendahara Pengeluaran pada 31 Desember 2024 dan 2023 tidak memiliki saldo, karena seluruh sisa Uang Persediaan telah disetrokan ke RKUD.

5.3.1.1.4. Kas di BLUD

Kas di BLUD adalah saldo kas Pemerintah Kabupaten Lampung Barat yang berasal dari penerimaan BLUD RSUD Alimuddin Umar berupa jasa layanan rumah sakit dan Dinas Koperasi, UKM, Perindustrian dan Perdagangan berupa jasa layanan atas pinjaman dana bergulir UMKM dan pendapatan jasa giro bank dan Kas di BLUD Puskesmas.

Kas di BLUD per 31 Desember 2024 sebesar Rp2.651.046.117,70 turun sebesar (Rp1.946.557.782,71) atau (42,34%) dari tahun 2023 sebesar Rp4.597.603.900,41 dapat dijelaskan pada tabel berikut.

Tabel 155. Kas di BLUD Per 31 Desember 2024 dan 2023

No.	Uraian	31 Desember 2024 (Rp)	31 Desember 2023 (Rp)	Kenaikan/ (Penurunan)	
				(Rp)	%
(1)	(2)	(3)	(4)	(5=3-4)	(6=5/4)
	Kas SILPA				
1.	Kas di BLUD RSUD Alimuddin Umar	2.110.859.215,00	3.923.656.017,00	(1.812.796.802,00)	(46,20)
2.	Kas di BLUD Diskop UKM Perindag	7.454.206,12	11.354.614,86	(3.900.408,74)	(34,35)
3.	Kas di BLUD Puskesmas	532.732.696,58	613.330.057,40	(80.597.360,82)	(13,14)
	Kas Non SILPA				
1.	Kas Utang PFK Puskesmas	0,00	49.263.211,15	(49.263.211,15)	(100,00)
	Jumlah Seluruh	**2.651.046.117,70**	**4.597.603.900,41**	**(1.946.557.782,71)**	**(42,34)**

Berdasarkan tabel diatas diketahui bahwa kas di BLUD berada pada 3 (tiga) Perangkat Daerah disajikan pada lampiran 14, dengan penjelasan berikut:

1. BLUD RSUD Alimuddin Umar total sebesar Rp2.110.859.215,00 terdiri dari:
   a. Kas Tunai sebesar Rp66.592.557,00 (terdiri atas uang tunai panjar kegiatan sebesar Rp55.943.367,00 dan uang tunai kas penerimaan sebesar Rp10.649.190,00); dan
   b. Rekening Koran BLUD RSUD Alimuddin Umar sebesar Rp2.044.266.658,00 yang digunakan untuk penempatan, pencairan dan penerimaan bunga dikurangi biaya administrasi ditempatkan pada Bank BNI Rekening a.n. PPK BLUD RSUD Alimuddin Umar Giro Nomor 1237656932.

2. BLUD Dinas Koperasi, UKM, Perindustrian dan Perdagangan sebesar Rp7.454.206,12 terdiri dari:
   a. Rekening Giro Bank Lampung No. 387.00.05.00308.4 a.n. UPTD Perkuatan Permodalan Koperasi dan UKM Rekening Jasa sebesar Rp4.961.277,23 (Digunakan untuk penempatan, pencairan jasa dana pengguliran dana BLUD UPTD Perkuatan Permodalan Koperasi dan UKM).
   b. Rekening Giro Bank Lampung No. 387.00.05.00309.3 a.n. BLUD UPTD Perkuatan Permodalan Koperasi dan UKM Rek. Lain-lain sebesar Rp2.492.928,89 (untuk menampung pendapatan jasa giro rekening lain-lain, jasa giro rekening pokok, jasa giro rekening jasa serta pendapatan denda keterlambatan pembayaran pokok dan jasa).

3. BLUD Puskesmas sebesar Rp532.732.696,58 dengan rincian sebagai berikut:

1)	Puskesmas Sumberjaya	Rp	184.707.293,80
2)	Puskesmas Kebun Tebu	Rp	2.854,00
3)	Puskesmas Gedung Surian	Rp	13.591.844,00
4)	Puskesmas Air Hitam	Rp	113.006,00
5)	Puskesmas Pajar Bulan	Rp	39.961.148,18
6)	Puskesmas Sekincau	Rp	3.729.162,00
7)	Puskesmas Pagar Dewa	Rp	0,80
8)	Puskesmas Batu Ketulis	Rp	32.375.722,40
9)	Puskesmas Kenali	Rp	526.575,00
10)	Puskesmas Batu Brak	Rp	3.821.026,80
11)	Puskesmas Bandar Negeri Suoh	Rp	7.829.515,00
12)	Puskesmas Srimulyo	Rp	1.078.137,60
13)	Puskesmas Liwa	Rp	4.270.463,00
14)	Puskesmas Buay Nyerupa	Rp	227.055.553,00
15)	Puskesmas Lombok	Rp	13.670.395,00
Jumlah		Rp	532.732.696,58

5.3.1.1.5. Kas Dana BOS

Kas Dana BOS merupakan akun yang menampung sisa kas Dana BOS di sekolah-sekolah. Per 31 Desember 2024, saldo Kas Dana BOS sebesar Rp0,00, mengalami penurunan sebesar (Rp281.132.047,63) atau (100,00%) dibandingkan dengan saldo tahun 2023 sebesar Rp281.132.047,63. Penurunan tersebut disebabkan oleh pemindahan Kas Dana BOS ke akun Kas Dana BOSP pada tahun 2024. rincian Kas Dana BOS disajikan sebagai berikut.

Tabel 156. Kas Dana BOS Per 31 Desember 2024 dan 2023

No.	Uraian	31 Desember 2024 (Rp)	31 Desember 2023 (Rp)	Kenaikan/ (Penurunan)	
				(Rp)	%
(1)	(2)	(3)	(4)	(5=3-4)	(6=5/4)
1.	**Kas Dana BOS**				
	Kas SILPA				
	- Dinas Pendidikan; BOS Reguler	0,00	98.411.867,63	(98.411.867,63)	(100,00)
	- Dinas Pendidikan; BOS Kinerja	0,00	56.514.750,00	(56.514.750,00)	(100,00)
	Jumlah Kas SILPA	**0,00**	**154.926.617,63**	**(154.926.617,63)**	**(100,00)**
	Kas Non SiLPA				
	- Dinas Pendidikan (BOS Affirmasi)	0,00	2.930.439,00	(2.930.439,00)	(100,00)
	- Dinas Pendidikan (BOS Reguler PFK)	0,00	114.155.765,00	(114.155.765,00)	(100,00)
	- Dinas Pendidikan (BOS Kinerja PFK)	0,00	9.119.226,00	(9.119.226,00)	(100,00)
	Jumlah Kas Non SILPA	**0,00**	**126.205.430,00**	**(126.205.430,00)**	**(100,00)**
Jumlah		**0,00**	**281.132.047,63**	**(281.132.047,63)**	**(100,00)**

5.3.1.1.6. Kas Lainnya

Kas Lainnya merupakan akun yang digunakan untuk mencatat kas selain kas yang berada di Kas Daerah, Kas di Bendahara Penerimaan, Kas di Bendahara Pengeluaran, Kas di BLUD, Kas Dana BOSP, Kas Dana BOK Puskesmas Per 31 Desember 2024, saldo Kas Lainnya pada Dinas Pendidikan dan Kebudayaan sebesar Rp0,00 mengalami penurunan sebesar (Rp15.842.200,00) atau (100,00%) dibandingkan tahun 2023.

Pemindahan pencatatan Kas BOP Kesetaraan ke Kas BOSP berdasarkan Permendikbud Ristek Nomor 63 Tahun 2023 bahwa Dana Bantuan Operasional Satuan Pendidikan (BOSP) adalah Dana Aloksi Khusus Non Fisik utnuk mendukung biaya operasional non personalia bagi Satuan Pendidikan terdiri atas : BOP PAUD, BOS, BOP Kesetaraan.

Berikut rincian Kas Lainnya sebagai berikut.

Tabel 157. Kas Lainnya Per 31 Desember 2024 dan 2023

No.	Uraian	31 Desember 2024 (Rp)	31 Desember 2023 (Rp)	Kenaikan/ (Penurunan)	
				(Rp)	%
(1)	(2)	(3)	(4)	(5=3-4)	(6=5/4)
1.	**Kas Lainnya**				
	Kas SILPA				
	- Kas BOP Kesetaraan Reguler – Disdik	0,00	2.382.200,00	(2.382.200,00)	(100,00)
	- Kas BOP Kesetaraan Kinerja - Disdik	0,00	13.460.000,00	(13.460.000,00)	(100,00)
	Jumlah Kas SILPA	0,00	**15.842.200,00**	**(15.842.200,00)**	**(100,00)**
Jumlah		0,00	**15.842.200,00**	**(15.842.200,00)**	**(100,00)**

5.3.1.1.7. Kas Dana BOSP

Kas Dana BOSP merupakan akun yang menampung sisa kas dana BOSP (Dana BOS, BOP PAUD, dan BOP Kesetaraan) pada sekolah-sekolah. Per 31 Desember 2024, saldo Kas Dana BOSP sebesar Rp168.387.764,36, mengalami peningkatan sebesar Rp168.387.764,36 dibandingkan dengan saldo tahun 2023 sebesar Rp0,00

Pemindahan pencatatan Kas BOS menjadi Kas Dana BOSP berdasarkan Kepmendagri Nomor 900.1.15.5-1317 Tahun 2023 tentang Perubahan atas Keputasan Menteri Dalam Negeri Nomor 050-5889 Tahun 2021 tentang Hasil Verifikasi, Validasi dan Inventarisasi Pemutakhiran Klasifikasi, Kodefikasi dan Nomenklatur Perencanaan Pembanguna dan Keuangan Daerah bahwa telah ditambahkan Kode Akun 1.1.01.10.01.0001 - Kas Dana BOSP (Digunakan untuk mencatat kas di Kas Bantuan Operasional Satuan Pendidikan yang menampung seluruh penerimaan satuan pendidikan dan membayar seluruh pengeluaran satuan pendidikan.

disajikan pada Lampiran 15 dan Tabel berikut.

Tabel 158. Kas Dana BOSP Per 31 Desember 2024 dan 2023

No.	Uraian	31 Desember 2024 (Rp)	31 Desember 2023 (Rp)	Kenaikan/ (Penurunan)	
				(Rp)	%
(1)	(2)	(3)	(4)	(5=3-4)	(6=5/4)
2.	**Kas Dana BOSP**				
	Kas SILPA				
	- Dinas Pendidikan: BOS Reguler	109.777.596,63	0,00	109.777.596,63	∞
	- Dinas Pendidikan: BOS Kinerja)	28.630.750,00	0,00	28.630.750,00	∞
	- Dinas Pendidikan: BOP Kesetaraan Reguler	1.050.002,00	0,00	1.050.002,00	∞
	- Dinas Pendidikan: BOP Kesetaraan Kinerja	15.494.000,00	0,00	15.494.000,00	∞
	- Dinas Pendidikan: BOS Reguler (Jasa Giro)	276.098,73	0,00	276.098,73	∞
	Jumlah Kas SILPA	**155.228.447,36**	**0,00**	**155.228.447,36**	**∞**
	Kas Non SiLPA				
	- Dinas Pendidikan (BOS Affirmasi)	2.930.439	0,00	2.930.439	∞
	- Dinas Pendidikan (BOS Reguler PFK)	8.862.078,00	0,00	8.862.078,00	∞
	- Dinas Pendidikan (BOS Kinerja PFK)	1.366.800,00	0,00	1.366.800,00	∞
	Jumlah Kas Non SILPA	**13.159.317,00**	**0,00**	**13.159.317,00**	**∞**
Jumlah		**168.387.764,36**	**0,00**	**168.387.764,36**	**∞**

Saldo Kas Non SiLPA sebesar Rp13.159.317,00 terdiri atas:

1. Utang PFK atas transaksi tahun 2024 menggunakan Dana BOSP sebesar Rp10.228.878,00 yang sampai dengan tanggal neraca belum disetorkan, terdapat pada:

1)	SD Negeri 1 Gunung Terang	Rp	312.445,00
2)	SD Negeri 1 Basungan	Rp	219.000,00
3)	SD Negeri Waspada	Rp	1.244.948,00
4)	SD Negeri 2 Tanjung Raya	Rp	190.000,00
5)	SD Negeri 2 Bandar Baru	Rp	151.500,00
6)	SD Negeri 3 Hanakau	Rp	120.000,00
7)	SD Negeri 1 Pagar Dewa	Rp	1.344.150,00
8)	SMP Negeri 2 Liwa	Rp	1.529.525,00
9)	SMP Negeri 1 Sekincau	Rp	2.868.310,00
10)	SMP Negeri 3 Sukau	Rp	882.200,00
11)	SMP Negeri 1 Sekincau	Rp	1.366.800,00
	Total	Rp	10.228.878,00

2. Uang Dana BOS Affirmasi sebesar Rp2.930.439,00 bukan merupakan unsur SILPA, uang ini merupakan saldo sejak tahun 2022, hal ini terjadi karena pada tahun 2022 Pendapatan dan Belanja atas Dana BOS Affirmasi tidak masuk dalam APBD, sehingga pencatatan pendapatan dan beban hanya dicatat pada Laporan Operasional saja dan tidak di catat pada LRA. Pada akhir tahun 2022 masih tersisa sejumlah tersebut sehingga uang tersebut tidak termasuk unsur SILPA melainkan kas diluar SiLPA, terdapat pada:

1)	SDN 1 Bumi Agung	Rp	57.500,00
2)	SDN Sukamarga	Rp	30.000,00
3)	SDN Way Suluh	Rp	19.000,00
4)	SDN Negeri Jaya	Rp	16.000,00
5)	SDN Kali Pasir	Rp	20.000,00
6)	SDN 1 Bandar Baru	Rp	210,00
7)	SDN Hantatai	Rp	25.000,00
8)	SDN 1 Banding Agung	Rp	20.000,00
9)	SDN 2 Sumber Alam	Rp	4.600,00
10)	SDN 3 Banding Agung	Rp	7.000,00
11)	SMP Satap 2 Balik Bukit	Rp	2.557.091,00
12)	SMPN 1 Bandar Negeri Suoh	Rp	92.000,00
13)	SMPN 1 Suoh	Rp	27.000,00
14)	SMPN 3 Sukau	Rp	38,00
15)	SMPN Satu Atap 1 Suoh	Rp	55.000,00
	Total	Rp	2.930.439,00

5.3.1.1.8. Kas Dana BOK Puskesmas

Kas Dana BOK Puskesmas merupakan akun yang menampung sisa kas Dana BOK Puskesmas yang bersumber dari APBN. Per 31 Desember 2024, saldo Kas Dana BOK Puskesmas sebesar Rp175.271.334,00, mengalami peningkatan sebesar Rp30.220.092,00 atau 20,83% sebesar dibandingkan dengan saldo tahun 2023 sebesar Rp145.051.242,00, dengan rincian sebagai berikut.

Tabel 159. Kas Dana BOK Puskesmas Per 31 Desember 2024 dan 2023

No.	Uraian	31 Desember 2024 (Rp)	31 Desember 2023 (Rp)	Kenaikan/ (Penurunan) (Rp)	%
(1)	(2)	(3)	(4)	(5=3-4)	(6=5/4)
1.	**Kas Dana BOK Puskesmas**				
	Kas SILPA				
	- Puskesmas Sumberjaya	24.840.371,00	3.012.026,00	21.828.345,00	724,71
	- Puskesmas Kebun Tebu	7.473.789,00	3.411.504,00	4.062.285,00	119,08
	- Puskesmas Gedung Surian	11.380.320,00	7.676.814,00	3.703.506,00	48,24
	- Puskesmas Air Hitam	59.855.221,00	5.558.268,00	54.296.953,00	976,87
	- Puskesmas Pajar Bulan	1.105.000,00	3.251.844,00	(2.146.844,00)	(66,02)
	- Puskesmas Sekincau	3.410.200,00	12.355.719,00	(8.945.519,00)	(72,40)
	- Puskesmas Pagar Dewa	1.505.000,00	1.407.814,00	97.186,00	6,90
	- Puskesmas Batu Ketulis	0,00	605.514,00	(605.514,00)	(100,00)
	- Puskesmas Kenali	2.555.396,00	2.163.884,00	391.512,00	18,09
	- Puskesmas Batu Brak	4.460.063,00	21.942.596,00	(17.482.533,00)	(79,67)
	- Puskesmas Bandar Negeri Suoh	5.127.000,00	2.535.036,00	2.591.964,00	102,25
	- Puskesmas Srimulyo	12.476.254,00	2.403.806,00	10.072.448,00	419,02
	- Puskesmas Liwa	4.999.007,00	2.913.825,00	2.085.182,00	71,56
	- Puskesmas Buay Nyerupa	15.167.300,00	61.048.664,00	(45.881.364,00)	(75,16)
	- Puskesmas Lombok	20.916.413,00	14.763.928,00	6.152.485,00	41,67
	Jumlah	**175.271.334,00**	**145.051.242,00**	**30.220.092,00**	**20,83**

Selain yang tersaji dalam akun Kas dan Setara kas, terdapat sebanyak 544 rekening pada Bank Lampung dan BRI, sudah tidak digunakan pada tahun 2024. Sebanyak 92 rekening diantaranya memiliki saldo per 31 Desember 2024 dengan total sebesar Rp22.725.099,13. Selain itu, terdapat sebanyak 287 rekening pada Bank Lampung masih aktif digunakan. Sebanyak 18 diantaranya memiliki saldo per 31 Desember 2024 dengan total sebesar Rp4.846.266,67, disajikan pada lampiran 12 dan lampiran 13.

PIUTANG

Piutang merupakan hak Pemerintah Kabupaten Lampung Barat atas penerimaan kas, baik berupa pendapatan yang belum diterima secara tunai maupun tagihan lainnya. Per 31 Desember 2024, saldo akun piutang sebesar Rp70.596.770.834,28, mengalami kenaikan sebesar Rp9.342.963.698,48 atau 15,25% dibandingkan dengan posisi per 31 Desember 2023 sebesar Rp61.253.807.135,80. Adapun rincian Piutang dapat dijelaskan pada tabel berikut.

Tabel 160. Daftar Piutang Per 31 Desember 2024 dan 2023

No.	Uraian	31 Desember 2024 (Rp)	31 Desember 2023 (Rp)	Kenaikan/ (Penurunan)	
				(Rp)	%
(1)	(2)	(3)	(4)	(5=3-4)	(6=5/4)
1.	Piutang Pajak Daerah	47.271.712,00	55.285.946,00	(8.014.234,00)	(14,50)
2.	Piutang Retribusi Daerah	3.905.529.291,00	41.882.856,00	3.863.646.435,00	9.224,89
3.	Piutang Hasil Pengelolaan Kekayaan Daerah yang Dipisahkan	118.450.130,00	0,00	118.450.130,00	∞
4.	Piutang Lain-lain PAD yang Sah	167.260.589,28	2.501.714.574,80	(2.334.453.985,52)	(93,31)
5.	Piutang Pendapatan Transfer Pemerintah Pusat	2.000.176.000,00	112.945.547,00	1.887.230.453,00	1.670,92
6.	Piutang Transfer Antar Daerah	64.358.083.112,00	58.541.978.212,00	5.816.104.900,00	9,93
Jumlah		**70.596.770.834,28**	**61.253.807.135,80**	**9.342.963.698,48**	**15,25**

Berikut tabel Perhitungan Piutang Akhir 31 Desember 2024

Tabel 161. Perhitungan Piutang Per 31 Desember 2024

No.	Uraian	Piutang 31 Desember 2023 (Rp)	Pendapatan - LO	Pendapatan - LRA	Piutang 31 Desember 2024 (Rp)	Selisih *)
1	2	3	4	5	6	7 = 3+4-5-6
1.	Piutang Pajak Daerah	55.285.946,00	15.812.918.531,00	15.820.932.765,00	47.271.712,00	0,00
2.	Piutang Retribusi Daerah	41.882.856,00	38.100.447.232,00	2.166.946.349,00	3.905.529.291,00	32.069.854.448,00
3.	Piutang Hasil Pengelolaan Kekayaan Daerah yang Dipisahkan	0,0	5.972.469.064,91	5.854.018.934,91	118.450.130,00	0,00
4.	Piutang Lain-lain PAD yang Sah	2.501.714.574,80	21.845.619.337,48	47.981.878.678,90	167.260.589,28	(23.801.805.355,90)
5.	Piutang Pendapatan Transfer Pemerintah Pusat	112.945.547,00	836.551.403.847,00	956.625.034.394,00	2.000.176.000,00	(121.960.861.000,00)
6.	Piutang Transfer Antar Daerah	58.541.978.212,00	88.559.251.212,00	82.743.146.312,00	64.358.083.112,00	0,00
Jumlah		**61.253.807.135,80**	**1.006.842.109.224,39**	**1.111.191.957.433,81**	**70.596.770.834,28**	**(113.692.811.907,90)**

*) Pendapatan yang mempengaruhi LO tapi tidak mempengaruhi LRA atau sebaliknya, dijelaskan pada masing-masing jenis pendapatan berikut.

Adapun lebih rinci rincian piutang disajikan pada lampiran 16 pada laporan keuangan ini. Berikut penjelasan terhadap masing-masing jenis piutang sebagai berikut:

5.3.1.1.9. Piutang Pajak Daerah

Piutang pajak merupakan pos untuk menampung saldo tagihan pajak daerah kepada pihak ketiga yang diharapkan akan diterima dalam waktu 12 bulan. Piutang Pajak terjadi dikarenakan adanya Surat Ketetapan Pajak Daerah (SKP-Daerah) yang dikeluarkan oleh Badan Pendapatan Daerah, sampai dengan batas waktu tertentu pada tanggal Neraca belum dibayar oleh Wajib Pajak Daerah (WP-Daerah). Saldo Piutang Pajak Kabupaten Lampung Barat Per 31 Desember 2024 sebesar Rp47.271.712,00 atau turun sebesar (Rp8.014.234,00) atau (14,50%) dibandingkan TA 2023 sebesar Rp55.285.946,00.

Piutang Pajak Restoran dan Sejenisnya, Piutang Pajak Rumah Makan dan Sejenisnya di pindahkan pencatatannya menjadi Piutang PBJT-Makanan dan/atau Minuman, dan Piutang Pajak Parkir dipindahkan pencatatannya menjadi Piutang PBJT-Jasa Parkir. Pemindahan pencatatan ini diatur dalam Undang-Undang Nomor 1 Tahun 2022 tentang Hubungan Keuangan antara Pemerintah Pusat dan Pemerintah Daerah (HKPD) dan Perda Kab. Lampung Barat Nomor 1 Tahun tentang Pajak Daerah dan Retribusi Daerah.

Lebih lengkap rincian piutang pajak daerah disajikan pada tabel berikut.

Tabel 162. Piutang Pajak Daerah Per 31 Desember 2024 dan 2023

No.	Uraian	31 Desember 2024 (Rp)	31 Desember 2023 (Rp)	Kenaikan/ (Penurunan)	
				(Rp)	%
(1)	(2)	(3)	(4)	(5=3-4)	(6=5/4)
1.	Piutang PBJT-Makanan dan/atau Minuman	38.462.796,00	0,00	38.462.796,00	∞
2.	Piutang Pajak Restoran dan Sejenisnya	0,00	21.871.896,00	(21.871.896,00)	(100,00)
3.	Piutang Pajak Rumah Makan dan Sejenisnya	0,00	29.864.050,00	(29.864.050,00)	(100,00)

No.	Uraian	31 Desember 2024 (Rp)	31 Desember 2023 (Rp)	Kenaikan/ (Penurunan)	
				(Rp)	%
(1)	(2)	(3)	(4)	(5=3-4)	(6=5/4)
4.	Piutang PBJT-Jasa Parkir	2.600.000,00	0,00	2.600.000,00	∞
5.	Piutang Pajak Parkir	0,00	3.550.000,00	(3.550.000,00)	(100,00)
6.	Piutang Pajak Bumi dan Bangunan P2	6.208.916,00	0,00	6.208.916,00	∞
Jumlah		**47.271.712,00**	**55.285.946,00**	**(8.014.234,00)**	**(14,50)**

Berikut tabel Perhitungan Piutang Pajak Daerah Akhir Per 31 Desember 2024

Tabel 163. Perhitungan Piutang Pajak Daerah Per 31 Desember 2024

No.	Uraian	Piutang 31 Desember 2023 (Rp)	Pendapatan - LO	Pendapatan - LRA	Piutang 31 Desember 2024 (Rp)	Selisih *)
1	2	3	4	5	6	7 = 3+4-5-6
1.	Piutang Pajak Daerah	55.285.946,00	15.812.918.531,00	15.820.932.765,00	47.271.712,00	0,00
Jumlah		55.285.946,00	15.812.918.531,00	15.820.932.765,00	47.271.712,00	0,00

5.3.1.1.9.1. Piutang PBJT-Makanan dan/atau Minuman

Piutang PBJT-Makanan dan/atau Minuman pada tahun 2024 sebesar Rp38.462.796,00 mengalami penurunan sebesar (Rp13.273.150,00) atau (25,66%) dari tahun 2023 sebesar Rp51.735.946,00 (Piutang Pajak Restoran dan Sejenisnya Rp21.871.896,00 + Piutang Pajak Rumah Makan dan Sejenisnya Rp29.864.050,00).

Perhitungan Piutang PBJT-Makanan dan/atau Minuman Tahun 2024:

1	Piutang Awal Tahun	Rp	51.735.946,00
2	Pendapatan LO	Rp	1.771.806.077,00
3	Pelunasan atas Piutang Awal Tahun (LRA)	(Rp	35.245.296,00)
4	Penerimaan LRA Tahun 2024 atas Penetapan Tahun 2024	(Rp	1.749.833.931,00)
5	Piutang Akhir Tahun	Rp	38.462.796,00

5.3.1.1.9.2. Piutang PBJT-Jasa Parkir

Piutang PBJT-Jasa Parkir pada tahun 2024 sebesar Rp2.600.000,00 mengalami penurunan sebesar (Rp950.000,00) atau (26,76%) dari Piutang Pajak Tahun 2023 sebesar Rp3.500.000,00.

Perhitungan Piutang PBJT-Jasa Parkir Tahun 2024:

1	Piutang Awal Tahun	Rp	3.550.000,00
2	Pendapatan LO	Rp	108.900.000,00
3	Penerimaan LRA selama tahun 2024	(Rp	109.850.000,00)
4	Piutang Akhir Tahun	Rp	2.600.000,00

5.3.1.1.9.3. Piutang Pajak Bumi dan Bangunan P2

Piutang Pajak Bumi dan Bangunan P2 pada tahun 2024 sebesar Rp6.208.916,00 mengalami peningkatan sebesar Rp6.208.916,00 dari tahun 2023 sebesar Rp0,00. Peningkatan piutang ini karena beberapa wajib pajak belum melunasi PBB P2 terletak pada Kecamatan Balik Bukit senilai Rp3.481.820,00 dan Kecamatan Sumber Jaya sebesar Rp2.727.096,00.

Perhitungan Piutang Pajak Bumi dan Bangunan P2 Tahun 2024:

1	Piutang Awal Tahun	Rp	0,00
2	Pendapatan LO	Rp	5.279.375.204,00
3	Penerimaan LRA selama tahun 2024	(Rp	5.273.166.288,00)
4	Piutang Akhir Tahun	Rp	6.208.916,00

5.3.1.1.10. Piutang Retribusi Daerah

Piutang Retribusi Daerah merupakan pos untuk menampung saldo tagihan retribusi daerah kepada pihak ketiga (wajib retribusi daerah) yang diharapkan akan diterima dalam waktu 12 bulan. Piutang Retribusi terjadi dikarenakan adanya Surat Ketetapan Retribusi Daerah (SKRD) atau dokumen yang dipersamakan sehingga timbul tagihan atas hak Pemerintah Daerah melalui beberapa Perangkat Daerah pengelola terkait, yang sampai dengan pelaporan neraca belum dibayar oleh Wajib Retribusi Daerah. Saldo Piutang Retribusi Daerah Pemerintah Kabupaten Lampung Barat Per 31 Desember 2024 sebesar Rp56.542.856,00 mengalami peningkatan sebesar Rp14.660.000,00 atau 35,00% dibandingkan dari tahun 2023 sebesar Rp41.882.856,00 disajikan pada tabel berikut.

Tabel 164. Piutang Retribusi Daerah Per Perangkat Daerah Per 31 Desember 2024 dan 2023

No.	Uraian	31 Des 2024 (Rp)	31 Des 2023 (Rp)	Kenaikan/ (Penurunan)	
				(Rp)	%
(1)	(2)	(3)	(4)	(5=3-4)	(6=5/4)
1.	**Dinas Kesehatan**				
	Piutang Retribusi Pelayanan Kesehatan Puskesmas Gedung Surian	46.031.705,00	0,00	46.031.705,00	∞
	Piutang Retribusi Pelayanan Kesehatan Puskesmas Kebun Tebu	37.518.275,00	0,00	37.518.275,00	∞
	Piutang Retribusi Pelayanan Kesehatan Puskesmas Sumber Jaya	27.006.850,00	0,00	27.006.850,00	∞
	Piutang Retribusi Pelayanan Kesehatan Puskesmas Air Hitam	26.281.560,00	0,00	26.281.560,00	∞
	Piutang Retribusi Pelayanan Kesehatan Puskesmas Fajar Bulan	104.783.630,00	0,00	104.783.630,00	∞
	Piutang Retribusi Pelayanan Kesehatan Puskesmas Sekincau	60.219.785,00	0,00	60.219.785,00	∞
	Piutang Retribusi Pelayanan Kesehatan Puskesmas Pagar Dewa	10.683.405,00	0,00	10.683.405,00	∞
	Piutang Retribusi Pelayanan Kesehatan Puskesmas Batu Ketulis	60.034.540,00	0,00	60.034.540,00	∞
	Piutang Retribusi Pelayanan Kesehatan Puskesmas Kenali	35.402.800,00	0,00	35.402.800,00	∞
	Piutang Retribusi Pelayanan Kesehatan Puskesmas Batu Brak	21.510.500,00	0,00	21.510.500,00	∞
	Piutang Retribusi Pelayanan Kesehatan Puskesmas Bandar Negeri Suoh	30.243.350,00	0,00	30.243.350,00	∞
	Piutang Retribusi Pelayanan Kesehatan Puskesmas Srimulyo	22.990.800,00	0,00	22.990.800,00	∞
	Piutang Retribusi Pelayanan KesehatanPuskesmas Liwa	0,00	0,00	0,00	∞
	Piutang Retribusi Pelayanan Kesehatan Puskesmas Buay Nyerupa	40.137.750,00	0,00	40.137.750,00	∞
	Piutang Retribusi Pelayanan Kesehatan Puskesmas Lombok	7.800.000,00	0,00	7.800.000,00	∞
	Sub Jumlah	**530.644.950,00**	**0,00**	**530.644.950,00**	∞
2.	**RSUD Alimuddin Umar**				
	Piutang Retribusi Pelayanan Kesehatan	3.318.341.485,00	0,00	3.318.341.485,00	∞
	Sub Jumlah	**3.318.341.485,00**	**0,00**	**3.318.341.485,00**	∞
3.	**Diskominfo**				
	Piutang Retribusi Pengawasan dan Pengendalian Menara Telekomunikasi	25.680.356,00	25.680.356,00	0,00	0,00
	Sub Jumlah	**25.680.356,00**	**25.680.356,00**	**0,00**	**0,00**
4.	**BPKD**				
	Piutang Retribusi Penyewaan Tanah dan Bangunan	0,00	75.000,00	(75.000,00)	(100,00)
	Piutang Retribusi Penyewaan Tanah	0,00	16.127.500,00	(16.127.500,00)	(100,00)
	Sub Jumlah	**0,00**	**16.202.500,00**	**(16.202.500,00)**	**(100,00)**
5.	**Badan Pendapatan Daerah**				
	Piutang Retribusi Penyewaan Tanah dan Bangunan	75.000,00	0,00	75.000,00	∞
	Piutang Retribusi Penyewaan Tanah	30.787.500,00	0,00	30.787.500,00	∞
	Sub Jumlah	**30.862.500,00**	**0,00**	**30.862.500,00**	∞
	Jumlah	**3.905.529.291,00**	**41.882.856,00**	**3.863.646.435,00**	**9.224,89**

Berikut tabel Perhitungan Piutang Retribusi Daerah Akhir Per 31 Desember 2024

Tabel 165. Perhitungan Piutang Retribusi Daerah Per 31 Desember 2024

No.	Uraian	Piutang 31 Desember 2023 (Rp)	Pendapatan - LO	Pendapatan - LRA	Piutang 31 Desember 2024 (Rp)	Selisih *)
1	2	3	4	5	6	7 = 3+4-5-6
1.	Piutang Retribusi Daerah	41.882.856,00	38.100.447.232,00	2.166.946.349,00	3.905.529.291,00	32.069.854.448,00
Jumlah		**41.882.856,00**	**38.100.447.232,00**	**2.166.946.349,00**	**3.905.529.291,00**	**32.069.854.448,00**

Selisih antara Piutang Awal Tahun + Pendapatan LO – Pendapatan LRA dengan Piutang Akhir Tahun sebesar Rp32.069.854.448,00 adalah merupakan Pendapatan LRA diterima dimuka yaitu:

1. Penerimaan diterima dimuka atas sewa tanah an Bpk. GNTR sebesar (Rp 5.737.500,00)
2. Peningkatan sewa kios diterima di muka pada Dinas Koperasi UMK Perindag sebesar (Rp460.000,00)
3. Perhitungan selisih pada RSUD Alimuddin Umar Rp18.113.323.403,00 (penjelasan rinci pada 5.3.1.1.10.1 Piutang Retribusi Pelayanan Kesehatan)
4. Perhitungan selisih pada Puskesmas Rp13.962.728.545,00 (penjelasan rinci pada 5.3.1.1.10.1 Piutang Retribusi Pelayanan Kesehatan)

5.3.1.1.10.1. Piutang Retribusi Pelayanan Kesehatan

Piutang Retribusi Pelayanan Kesehatan merupakan piutang klaim yang timbul dari jasa pelayanan kesehatan yang diberikan pemerintah (RSUD dan Puskesmas) kepada masyarakat, yang belum dibayarkan oleh BPJS Kesehatan. Piutang Retribusi Pelayanan Kesehatan terdapat pada 2 unit organisasi Dinas Kesehatan yaitu pada RSUD Alimuddin Umar sebesar Rp3.318.341.485,00 dan pada 15 Puskesmas sebesar Rp530.644.950,00.

Berikut tabel Perhitungan Piutang Retribusi Pelayanan Kesehatan Akhir Per 31 Desember 2024

Tabel 166. Perhitungan Piutang Retribusi Pelayanan Kesehatan Per 31 Desember 2024

No.	Uraian	Piutang 31 Desember 2023 (Rp)	Pendapatan - LO	Pendapatan - LRA	Piutang 31 Desember 2024 (Rp)	Selisih *)
1	2	3	4	5	6	7 = 3+4-5-6
1.	Piutang Retribusi Pelayanan Kesehatan Puskesmas	0,00	14.493.373.495,00	0,00	530.644.950,00	13.962.728.545,00

No.	Uraian	Piutang 31 Desember 2023 (Rp)	Pendapatan - LO	Pendapatan - LRA	Piutang 31 Desember 2024 (Rp)	Selisih *)
2.	Piutang Retribusi Pelayanan Kesehatan RSUD	0,00	21.431.664.888,00	0,00	3.318.341.485,00	18.113.323.403,00
	Jumlah	**0,00**	**35.925.038.383,00**	0,00	**3.848.986.435,00**	**32.076.051.948,00**

Selisih sebesar Rp32.076.051.948,00 tersebut diperoleh dengan perhitungan sebagai berikut:

1	**Penentuan Piutang Akhir Puskesmas:**		
	a. Piutang Awal Lain-lain PAD yang sah	Rp	265.879.565,00
	b. Pendapatan Jasa Layanan Maret-Desember Puskes dicatat pada Retribusi Daerah	Rp	14.493.373.495,00
	c. Pendapatan Jasa Layanan Jan-Febr Puskes dicatat pada Lain-lain PAD yang sah	Rp	2.650.911.840,00
	d. Pendapatan LRA Puskesmas	Rp	(16.478.430.850,00)
	e. Angsuran utang yang dikompensasi dengan piutang tahun 2024 atas pengembalian kelebihan pembayaran kapitasi perserta PBIJK pada FKTP Tahun 2021 berdasrkan BA Kompensasi Kapitasi	Rp	(401.089.100,00)
	Piutang Akhir Retribusi Jasa Pelayanan Kesehatan	Rp	**530.644.950,00**
2	**Penentuan Piutang Akhir RSUD Alimuddin Umar:**	Rp	
	a. Piutang Awal Lain-lain PAD yang sah	Rp	2.091.053.809,00
	b. Pendapatan Jasa Layanan Maret-Desember RSUD dicatat pada Retribusi Daerah (LO)	Rp	21.431.664.888,00
	c. Pendapatan Jasa Layanan Jan-Feb Puskes dicatat pada Lain-lain PAD yang sah (LO)	Rp	4.386.740.804,00
	d. Pendapatan LRA RSUD	(Rp	24.377.834.316,00)
	e. Pembayaran utang kelebihan pembayaran pendapatan BLUD RSUD atas pembayaran BPJS tahun lalu	Rp	(389.063.300,00)
	f. Mencatat Surat Tindak Lanjut Konfirmasi Hasil Audit Administrasi klaim RSDU AU atas kelebihan pembayaran klaim dari tahun 2021 s.d. 2024	Rp	175.779.600,00
	Piutang Akhir Retribusi Jasa Pelayanan Kesehatan	Rp	**3.318.341.485,00**
3	**Selisih sebesar Rp32.076.051.948,00:**		
	a. Kenaikan Nilai Piutang (Rp3.318.341.485-Rp2.091.053.809,00) RSUD	Rp	(1.227.287.676,00)
	b. Kenaikan Nilai Piutang (Rp530.644.950,00-Rp265.879.565,00) Puskesmas	Rp	(264.765.385,00)
	c. Piutang Awal Lain-lain PAD yang sah RSUD	Rp	(2.091.053.809,00)
	d. Piutang Awal Lain-lain PAD yang sah Puskesmas	Rp	(265.879.565,00)
	e. Pendapatan Jasa Layanan Maret-Desember dicatat pada Pendapatan Retribusi Jasa Pelayanan Kesehatan RSUD	Rp	21.431.664.888,00
	f. Pendapatan Jasa Layanan Maret-Desember Puskes dicatat pada Pendapatan Retribusi Jasa Pelayanan Kesehatan Puskesmas	Rp	14.493.373.495,00
	Selisih	Rp	**32.076.051.948,00**

5.3.1.1.10.2. Piutang Retribusi dan Pengendalian Menara Telekomunikasi

Piutang Retribusi Pengawasan dan Pengendalian Menara Telekomunikasi pada tahun 2024 sebesar Rp25.680.356,00 tidak mengalami perubahan dari tahun 2023 dicatat sebesar Rp25.680.356,00. Pemerintah Kabupaten Lampung Barat telah berupaya untuk melakukan penagihan terhadap piutang tersebut. Berdasarkan surat Dinas Komunikasi dan Informatika Nomor 800/020/III.17/2025 tanggal 31 Januari 2025 terdapat beberapa kondisi yang mengakibatkan piutang tersebut tidak tertagih antara lain : a) terdapat 3 tower PT TBG sudah dibongkar tanpa pemberitahuan kepada Pemkab Lampung Barat sehingga SKRD masih terbit. b) Terdapat tower PT Telkomsel dan PT STP sudah pindah kepemilikan ke PT TBG sehingga terdapat dobel penerbitan SKRD. c) Terdapat penerimaan piutang yang tidak sesuai dengan nominal SKRD yang diterbitkan.

5.3.1.1.10.3. Piutang Retribusi Penyewaan Tanah dan Bangunan

Piutang Retribusi Penyewaan Tanah dan Bangunan tahun 2024 sebesar Rp75.000,00 tidak mengalami perubahan dari tahun 2023 sebesar Rp75.000,00. Pemungutan retribusi penyewaan tanah dan bangunan pada tahun 2023 dilakukan oleh Badan Pengelolaan Keuangan Daerah sedangkan pada tahun 2024 sudah dilakukan oleh Badan Pendapatan Daerah.

5.3.1.1.10.4. Piutang Penyewaan Tanah

Piutang Retribusi Penyewaan Tanah tahun 2024 sebesar Rp30.787.500,00 mengalami peningkatan sebesar Rp14.660.000,00 dari tahun 2023 sebesar Rp16.127.500,00. Pemungutan retribusi penyewaan tanah pada tahun

2023 dilakukan oleh Badan Pengelolaan Keuangan Daerah sedangkan pada tahun 2024 sudah dilakukan oleh Badan Pendapatan Daerah.

5.3.1.1.11. Piutang Hasil Pengelolaan Kekayaan Daerah yang Dipisahkan (HKPYD)

Piutang Hasil Pengelolaan Kekayaan Daerah yang Dipisahkan (HKPYD) merupakan pos untuk menampung saldo tagihan Hasil Pengelolaan Daerah yang Dipisahkan berupa dividen BUMD yang telah ditetapkan terlebih dahulu dengan Berita Acara Pembagian Dividen. Pada tahun 2024 terdapat Piutang HKPYD kepada Perumda Limau Kunci berdasarkan Berita Acara tanggal 27 Maret 2024 ditandatangani oleh Dewan Pengawas dan Direktur Permuda Limau Kunci serta Surat Pernyataan Direktur Perumda Limau Kunci Nomor 27/000/I/II/2025 tanggal 10 Februari 2025, bahwa Dividen atas Laporan Keuangan Tahun Buku 2023 sebesar Rp118.450.130,00 akan disetor ke RKUD pada Tahun 2025.

Adapun lebih rinci piutang HKPYD disajikan pada tabel berikut.

Tabel 167. Piutang HKPYD Per 31 Desember 2024 dan 2023

No.	Uraian	31 Desember 2024 (Rp)	31 Desember 2023 (Rp)	Kenaikan/ (Penurunan)	
				(Rp)	%
(1)	(2)	(3)	(4)	(5=3-4)	(6=5/4)
1.	Piutang Dividen Perumda Air Minum Limau Kunci	118.450.130,00	0,00	118.450.130,00	∞
Jumlah		118.450.130,00	0,00	118.450.130,00	∞

Berikut tabel Perhitungan Piutang Pajak Daerah Akhir Per31 Desember 2024

Tabel 168. Perhitungan Piutang HKPYD Per 31 Desember 2024

No.	Uraian	Piutang 31 Desember 2023 (Rp)	Pendapatan - LO	Pendapatan - LRA	Piutang 31 Desember 2024 (Rp)	Selisih *)
1	2	3	4	5	6	7 = 3+4-5-6
1.	Piutang Dividen Perumda Air Minum Limau Kunci	0,00	5.972.469.064,91	5.854.018.934,91	118.450.130,00	0,00
Jumlah		**0,00**	**5.972.469.064,91**	**5.854.018.934,91**	**118.450.130,00**	**0,00**

Adapun dividen atas Laba Tahun Buku 2024 PT. BPRS Lampung Barat (Perseroda) sebesar Rp437.594.857,21 tidak dicatat sebagai Piutang HKPYD karena RUPS Penentuan Dividen baru dilakukan pada tanggal 17 Februari 2025 dengan Akta Notaris Amilda Riansyah, S.H., M.Kn Nomor 15.

Serta dividen atas Laba Tahun Buku 2024 PT. Bank Lampung sebesar Rp2.740.462.090,16 tidak dicatat sebagai Piutang HKPYD karena RUPS Penentuan Dividen baru dilakukan pada tanggal 3 Februari 2025 dengan Akta Notaris Ria Yuliana, S.H., M.Kn Nomor 483.

5.3.1.1.12. Piutang Lain-lain PAD yang Sah

Piutang Lain-lain PAD yang sah merupakan piutang Pendapatan Asli Daerah yang tidak termasuk piutang pendapatan retribusi, piutang pendapatan pajak, piutang pendapatan dari perizinan tertentu dan piutang dari hasil pengelolaan kekayaan daerah yang dipisahkan. Saldo piutang lain lain PAD yang sah per 31 Desember 2024 sebesar Rp167.260.589,28 atau mengalami penurunan sebesar (Rp2.334.453.985,52) atau (93,31%) dari tahun 2023 sebesar Rp2.501.714.574,80 sebagaimana disajikan pada tabel berikut.

Tabel 169. Piutang Lain-lain PAD yang Sah Per Objek
Per 31 Desember 2024 dan 2023

No.	Uraian	31 Desember 2024 (Rp)	31 Desember 2023 (Rp)	Kenaikan/ (Penurunan)	
				(Rp)	%
(1)	(2)	(3)	(4)	(5=3-4)	(6=5/4)
1.	Piutang Penerimaan atas Tuntutan Ganti Kerugian Keuangan Daerah	55.781.641,04	62.510.851,56	(6.729.210,52)	(10,76)
2.	Piutang Pendapatan Denda Pajak Daerah	40.654,24	1.180.349,24	(1.139.695,00)	(96,56)
3.	Piutang Pendapatan dari Pengembalian	49.798.294,00	17.000.000,00	32.798.294,00	192,93
4.	Piutang Pendapatan BLUD	0,00	2.356.933.374,00	(2.356.933.374,00)	(100,00)
5.	Piutang Pendapatan Hasil Pengelolaan Dana Bergulir	61.640.000,00	64.090.000,00	(2.450.000,00)	(3,82)
	Jumlah Total	**167.260.589,28**	**2.501.714.574,80**	**(2.334.453.985,52)**	**(93,31)**

Berikut tabel Perhitungan Piutang Lain-lain PAD yang Sah Akhir Per31 Desember 2024

Tabel 170. Perhitungan Piutang Lain-lain PAD yang Sah Per 31 Desember 2024

No.	Uraian	Piutang 31 Desember 2023 (Rp)	Pendapatan - LO	Pendapatan - LRA	Piutang 31 Desember 2024 (Rp)	Selisih *)
1	2	3	4	5	6	7 = 3+4-5-6
1.	Piutang Lain-lain PAD yang Sah	2.501.714.574,80	21.845.619.337,48	47.981.878.678,90	167.260.589,28	(23.801.805.355,90)
Jumlah		**2.501.714.574,80**	**21.845.619.337,48**	**47.981.878.678,90**	**167.260.589,28**	**(23.801.805.355,90)**

Selisih antara Piutang Awal Tahun + Pendapatan LO – Pendapatan LRA dengan Piutang Akhir Tahun sebesar (Rp23.801.805.355,90) dijelaskan berikut:

Tabel 171. Rincian Selisih antara Piutang Akhir dengan Rumus Piutang Akhir Per 31 Desember 2024

No.	Uraian	Selisih
1	2	7 = 3+4-5-6
1.	Piutang Pendapatan LO atas Tuntutan Ganti Kerugian Daerah Terhadap Pegawai Negeri Bukan Bendahara atau Pejabat Lain disajikan pada akun Aset Lainnya (Tagihan Jangka Panjang) - OPD BKAD	6.028.566.717,35
2.	Pendapatan Diterima Dimuka-Sewa Bangunan Gedung-Bangunan Gedung Tempat Kerja-Bangunan Fasilitas Umum Rp1.689.189,25, pendapatanya masuk ke Lain-lain PAD yang Sah - OPD RSUD Alimuddin Umar	(1.689.189,25)
3.	Kompensasi piutang atas iuran jaminan kesehatan bagi non ASN tagihan iuran PBPU Pemda berdasarkan Berita Acara Kesepakatan nomor: 1582/BA/XII-06/0724 Tanggal 12 Desember 2024 tentang kompensasi atas potongan pajak Rokok tahun 2024 dan kompensasi atas temuan BPK RI dan PMK 51 Tahun 2024	1.627.996.264,00
4.	Pendapatan hasil sewa BMD (LO) (Lain-lain PAD yang Sah) yang merupakan penyesuaian dari pendapatan diterima dimuka-Sewa Gedung dan Bangunan	5.000.000,00
5.	Perhitungan selisih pada RSUD Alimuddin Umar Rp17.900.039.703,00 (penjelasan rinci pada 5.3.1.1.12.4. Piutang Pendapatan BLUD)	(17.900.039.703,00)
6.	Perhitungan selisih pada Puskesmas Rp13.561.639.445,00 (penjelasan rinci pada 5.3.1.1.12.4. Piutang Pendapatan BLUD)	(13.561.639.445,00)
	Jumlah	**(23.801.805.355,90)**

Tabel 172. Piutang Lain-lain PAD yang Sah Per OPD
Per 31 Desember 2024 dan 2023

No.	Uraian	31 Desember 2024 (Rp)	31 Desember 2023 (Rp)	Kenaikan/ (Penurunan) (Rp)	%
(1)	(2)	(3)	(4)	(5=3-4)	(6=5/4)
1.	**Dinas Kesehatan**				
	Piutang Pendapatan BLUD	0,00	265.879.565,00	(265.879.565,00)	(100,00)
	Jumlah	**0,00**	**265.879.565,00**	**(265.879.565,00)**	**(100,00)**
2.	**RSUD Alimuddin Umar**				
	Piutang Pendapatan BLUD	0,00	2.091.053.809,00	(2.091.053.809,00)	(100,00)
	Jumlah	**0,00**	**2.091.053.809,00**	**(2.091.053.809,00)**	**(100,00)**
3.	**Badan Keuangan dan Aset Daerah**				
	Piutang Pendapatan Denda Pajak Daerah	40.654,24	1.180.349,24	(1.139.695,00)	(96,56)
	Piutang Penerimaan atas Tuntutan Ganti Kerugian Keuangan Daerah	55.781.641,04	62.510.851,56	(6.729.210,52)	(10,76)
	Piutang Pendapatan dari Pengembalian	49.798.294,00	17.000.000,00	32.798.294,00	192,93
	Jumlah	**105.620.589,28**	**80.691.200,80**	**24.929.388,48**	**30,89**
4.	**Dinas Koperasi, UKM, dan Perindag**				
	Piutang Pendapatan Hasil Pengelolaan Dana Bergulir	61.640.000,00	64.090.000,00	(2.450.000,00)	(3,82)
	Jumlah	**61.640.000,00**	**64.090.000,00**	**(2.450.000,00)**	**(3,82)**
	Jumlah Total	**167.260.589,28**	**2.501.714.574,80**	**(2.334.453.985,52)**	**(93,31)**

5.3.1.1.12.1. Piutang Penerimaan atas Tuntutan Ganti Kerugian Keuangan Daerah

Saldo Piutang Penerimaan atas Tuntutan Ganti Kerugian Keuangan Daerah tahun 2024 sebesar Rp55.781.641,04 mengalami penurunan sebesar (Rp6.729.210,52) atau (10,76%) dari saldo tahun 2023 sebesar Rp62.510.851,56. Piutang ini merupakan tagihan kepada pihak ketiga yang disebabkan oleh hasil pemeriksaan BPK RI. Dari sejumlah piutang tersebut sebagian telah memiliki surat keterangan kesanggupan untuk membayar.

5.3.1.1.12.2. Piutang Pendapatan Denda Pajak Daerah

Saldo Piutang Pendapatan Denda Pajak Daerah tahun 2024 sebesar Rp40.654,24 mengalami penurunan sebesar (Rp1.139.695,00) atau (96,56%) dari tahun 2023 sebesar Rp1.180.349,24. Piutang ini merupakan denda terhadap Pajak Bumi dan Bangunan Perdesaan dan Perkotaan (PBBP2) yang belum diterima.

5.3.1.1.12.3. Piutang Pendapatan dari Pengembalian

Saldo Piutang Pendapatan dari Pengembalian tahun 2024 sebesar Rp49.798.294,00 mengalami peningkatan sebesar Rp32.798.294,00 atau 192,93% dari tahun 2023 sebesar Rp17.000.000,00. Piutang ini merupakan Piutang Pendapatan dari Pengembalian Kelebihan Pembayaran Gaji dan Tunjangan.

5.3.1.1.12.4. Piutang Pendapatan BLUD

Piutang pendapatan BLUD adalah hak BLUD (Badan Layanan Umum Daerah) untuk menerima pembayaran dari pihak lain atas penyerahan barang, jasa, atau transaksi lainnya yang berhubungan dengan kegiatan BLUD. Piutang ini terdiri atas : Piutang Non Kapitasi, Piutang Prolanis dan JKN Kesehatan.

Piutang Non Kapitasi adalah hak klaim atau tagihan yang dimiliki oleh Fasilitas Kesehatan Tingkat Pertama (FKTP) terhadap BPJS Kesehatan atas pelayanan kesehatan yang tidak termasuk dalam sistem pembayaran kapitasi (pada Puskesmas). Piutang Prolanis timbul akibat pelayanan kesehatan yang diberikan kepada peserta BPJS Kesehatan yang mengikuti Program Pengelolaan Penyakit Kronis (PROLANIS) (pada Puskesmas).

Piutang JKN Kesehatan pada RSUD adalah tagihan yang timbul karena RSUD telah memberikan pelayanan kesehatan kepada pasien yang dijamin oleh BPJS Kesehatan. Piutang ini merupakan hak klaim RSUD terhadap BPJS Kesehatan untuk menerima pembayaran atas jasa pelayanan yang telah diberikan.

Saldo Piutang Pendapatan BLUD tahun 2024 sebesar Rp0,00 mengalami penurunan sebesar (Rp2.356.933.374,00) atau (100,00%) dibandingkan saldo tahun 2023 sebesar Rp2.356.933.374,00.

Rincian Piutang Pendapatan BLUD disajikan pada tabel berikut:

Tabel 173. Rincian Piutang Pendapatan BLUD Tahun 2024 dan 2023

No.	Uraian	31 Desember 2024 (Rp)	31 Desember 2023 (Rp)	Kenaikan/ (Penurunan)	
				(Rp)	%
(1)	(2)	(3)	(4)	(5=3-4)	(6=5/4)
1.	**RSUD Alimuddin Umar**				
	Pendapatan BLUD dari Jasa Layanan	0,00	2.091.053.809,00	(2.091.053.809,00)	(100,00)
	Jumlah	**0,00**	**2.091.053.809,00**	**(2.091.053.809,00)**	**(100,00)**
2.	**Dinas Kesehatan**				
	Puskesmas Sumber jaya	0,00	35.363.530,00	(35.363.530,00)	(100,00)
	Puskesmas Kebun tebu	0,00	16.329.100,00	(16.329.100,00)	(100,00)
	Puskesmas Gedung Surian	0,00	25.262.195,00	(25.262.195,00)	(100,00)
	Puskesmas Fajar Bulan	0,00	40.534.760,00	(40.534.760,00)	(100,00)
	Puskesmas Sekincau	0,00	18.669.490,00	(18.669.490,00)	(100,00)
	Puskesmas Pagar Dewa	0,00	3.400.000,00	(3.400.000,00)	(100,00)
	Puskesmas BNS	0,00	5.458.000,00	(5.458.000,00)	(100,00)
	Puskesmas Srimulyo	0,00	11.697.500,00	(11.697.500,00)	(100,00)
	Puskesmas Kenali	0,00	30.892.720,00	(30.892.720,00)	(100,00)
	Puskesmas Batu Brak	0,00	10.279.180,00	(10.279.180,00)	(100,00)
	Puskesmas Buay Nyerupa	0,00	30.386.180,00	(30.386.180,00)	(100,00)
	Puskesmas Lombok	0,00	7.015.000,00	(7.015.000,00)	(100,00)
	Puskesmas Air Hitam	0,00	11.900.000,00	(11.900.000,00)	(100,00)
	Puskesmas Batu Ketulis	0,00	18.691.910,00	(18.691.910,00)	(100,00)
	Jumlah	0,00	**265.879.565,00**	**(265.879.565,00)**	**(100,00)**
	Jumlah Total	**0,00**	**2.356.933.374,00**	**(2.356.933.374,00)**	**(100,00)**

Tabel 174. Rincian Selisih antara Piutang Akhir dengan Rumus Piutang
Lain-lain PAD yang Sah Akhir Per 31 Desember 2024

No.	Uraian	Piutang 31 Desember 2023 (Rp)	Pendapatan - LO	Pendapatan - LRA	Piutang 31 Desember 2024 (Rp)	Selisih *)
1	2	3	4	5	6	7 = 3+4-5-6
1.	Piutang Lain-lain PAD yang Sah RSUD	2.091.053.809,00	4.386.740.804,00	24.377.834.316,00	0,00	(17.900.039.703,00)
2.	Piutang Lain-lain PAD yang Sah Puskesmas	265.879.565,00	2.650.911.840,00	16.478.430.850,00	0,00	(13.561.639.445,00)
Jumlah		**2.356.933.374,00**	**7.037.652.644,00**	**40.856.265.166,00**	**0,00**	**(31.461.679.148,00)**

Selisih sebesar (Rp31.461.679.148,00) tersebut diperoleh dengan perhitungan sebagai berikut:

1 Penentuan Piutang Akhir Puskesmas:

a.	Piutang Awal Lain-lain PAD yang sah	Rp	265.879.565,00
b.	Pendapatan Jasa Layanan Maret-Desember Puskes dicatat pada Retribusi Daerah	Rp	14.493.373.495,00
c.	Pendapatan Jasa Layanan Jan-Febr Puskes dicatat pada Lain-lain PAD yang sah	Rp	2.650.911.840,00
d.	Pendapatan LRA Puskesmas	Rp	(16.478.430.850,00)
e.	Angsuran utang yang dikompensasi dengan piutang tahun 2024 atas pengembalian kelebihan pembayaran kapitasi perserta PBIJK pada FKTP Tahun 2021 berdasrkan BA Kompensasi Kapitasi	(Rp	401.089.100,00)
f.	Reklas Piutang Lain-lain PAD yang sah ke Piutang Retribusi Pendapatan Jasa Pelayanan Kesehatan	(Rp	530.644.950,00)
	Piutang Akhir Lain-Lain PAD	Rp	**0,00**

2 Penentuan Piutang Akhir RSUD Alimuddin Umar: Rp

a.	Piutang Awal Lain-lain PAD yang sah	Rp	2.091.053.809,00
b.	Pendapatan Jasa Layanan Maret-Desember RSUD dicatat pada Retribusi Daerah	Rp	21.431.664.888,00
c.	Pendapatan Jasa Layanan Jan-Feb Puskes dicatat pada Lain-lain PAD yang sah	Rp	4.386.740.804,00
d.	Pendapatan LRA RSUD	(Rp	24.377.834.316,00)
e.	Pembayaran utang kelebihan pembayaran pendapatan BLUD RSUD atas pembayaran BPJS tahun lalu	(Rp	389.063.300,00)

	f. Mencatat Surat Tindak Lanjut Konfirmasi Hasil Audit Administrasi klaim RSDU AU atas kelebihan pembayaran klaim dari tahun 2021 s.d. 2024	Rp	175.779.600,00
	g. Reklas Piutang Lain-lain PAD yang sah ke Piutang Retribusi Pendapatan Jasa Pelayanan Kesehatan	(Rp	3.318.341.485,00)
	Piutang Akhir Retribusi Jasa Pelayanan Kesehatan	Rp	**0,00**
3	**Selisih sebesar Rp31.461.679.148,00:**	Rp	
	a. Pembayaran utang kelebihan pembayaran pendapatan BLUD RSUD atas pembayaran BPJS tahun lalu	(Rp	389.063.300,00)
	b. Mencatat Surat Tindak Lanjut Konfirmasi Hasil Audit Administrasi klaim RSDU AU atas kelebihan pembayaran klaim dari tahun 2021 s.d. 2024	Rp	175.779.600,00
	c. Reklas Piutang Lain-lain PAD yang sah ke Piutang Retribusi Pendapatan Jasa Pelayanan Kesehatan (RSUD)	(Rp	3.318.341.485,00)
	d. Pendapatan Jasa Layanan Maret-Desember Puskes dicatat pada Lain-lain PAD yang sah RSUD	Rp	21.431.664.888,00
	Sub Jumlah	**Rp**	**17.900.039.703,00**
	a. Pendapatan Jasa Layanan Maret-Desember Puskes dicatat pada Retribusi Daerah	Rp	14.493.373.495,00
	b. Angsuran utang yang dikompensasi dengan piutang tahun 2024 atas pengembalian kelebihan pembayaran kapitasi perserta PBIJK pada FKTP Tahun 2021 berdasrkan BA Kompensasi Kapitasi (Puskesmas)	(Rp	401.089.100,00)
	c. Reklas Piutang Lain-lain PAD yang sah ke Piutang Retribusi Pendapatan Jasa Pelayanan Kesehatan	(Rp	530.644.950,00)
	Sub Jumlah	**Rp**	**13.561.639.445,00**
	Jumlah Total	**Rp**	**31.461.679.148,00**

5.3.1.1.12.5. Piutang Pendapatan Hasil Pengelolaan Dana Bergulir

Piutang Pendapatan Hasil Pengelolaan Dana Bergulir adalah piutang yang muncul akibat pengelolaan dana bergulir yang dilakukan oleh pemerintah daerah Kabupaten Lampung Barat.

Saldo Piutang Pendapatan Hasil Pengelolaan Dana Bergulir tahun 2024 sebesar Rp61.640.000,00 mengalami penurunan sebesar (Rp2.450.000,00) atau (3,82%) dibandingkan saldo tahun 2023 sebesar Rp64.090.000,00.

Lebih rinci terhadap saldo piutang Lain-lain PAD yang Sah per 31 Desember 2024 tersebut disajikan pada Lampiran 22.

5.3.1.1.13. Piutang Transfer Pemerintah Pusat

Piutang Transfer Pemerintah Pusat merupakan pos untuk menampung saldo tagihan/ piutang transfer dari pemerintah pusat dhi adalah Kementerian Keuangan yang diharapkan akan diterima dalam waktu 12 bulan kedepan. Piutang Transfer Pemerintah Pusat terjadi dikarenakan adanya Kurang Bayar tahun 2023 berdasarkan PMK 89 Tahun 2024 tentang Penetapan Kurang Bayar dan Lebih Bayar Dana Bagi Hasil Tahun 2024, serta terdapat Piutang berupa Treasury Deposit Facility (TDF) sebesar Rp151.861.000,00 disajikan sebagai Aset Lainnya – Tagihan Jangka Panjang. Berikut rincian Piutang Pendapatan Transfer Pemerintah Pusat disajikan pada tabel berikut.

Tabel 175. Piutang Transfer Pemerintah Pusat 31 Desember 2024 dan 2023

No.	Uraian	31 Desember 2024 (Rp)	31 Desember 2023 (Rp)	Kenaikan/ (Penurunan)	
				(Rp)	%
(1)	(2)	(3)	(4)	(5=3-4)	(6=5/4)
1.	Piutang DBH Pajak Bumi dan Bangunan	1.061.862.000,00	0,00	1.061.862.000,00	∞
2.	Piutang DBH PPh Pasal 21	778.453.000,00	0,00	778.453.000,00	∞
3.	Piutang DBH PPh Pasal 25 dan Pasal 29/WPOPDN	103.056.000,00	308,00	103.055.692,00	33.459.640,26
4.	Piutang DBH Cukai Hasil Tembakau (CHT)	5.424.000,00	112.941.910,00	(107.517.910,00)	(95,20)
5.	Piutang DBH SDA Minyak Bumi	0,00	1.097,00	(1.097,00)	(100,00)
6.	Piutang DBH SDA Pengusahaan Panas Bumi	51.381.000,00	885,00	51.380.115,00	5.805.662,71
7.	Piutang DBH SDA Kehutanan- Provisi Sumber Daya Hutan (PSDH)	0,00	1.347,00	(1.347,00)	(100,00)
	Jumlah	**2.000.176.000,00**	**112.945.547,00**	**1.887.230.453,00**	**1.670,92**

Berikut tabel Perhitungan Piutang Transfer Pemerintah Pusat Akhir Per31 Desember 2024

Tabel 176. Perhitungan Piutang Transfer Pemerintah Pusat Per 31 Desember 2024

No.	Uraian	Piutang 31 Desember 2023 (Rp)	Pendapatan - LO	Pendapatan - LRA	Piutang 31 Desember 2024 (Rp)	Selisih *)
1	2	3	4	5	6	7 = 3+4-5-6
1.	Piutang Transfer Pemerintah Pusat	112.945.547,00	836.551.403.847,00	956.625.034.394,00	2.000.176.000,00	(121.960.861.000,00)
Jumlah		**112.945.547,00**	**836.551.403.847,00**	**956.625.034.394,00**	**2.000.176.000,00**	**(121.960.861.000,00)**

Selisih antara Piutang Awal Tahun + Pendapatan LO – Pendapatan LRA dengan Piutang Akhir Tahun sebesar Rp121.960.861.100,00 dijelaskan berikut:

Tabel 177. Rincian Selisih antara Piutang Akhir dengan Rumus Piutang Akhir Per 31 Desember 2024

No.	Uraian	Jumlah
1	2	3
1.	Penerimaan Dana Desa dari Pemerintah Pusat diterima langsung RKDesa dari RKUN, hanya dicatat pada LRA, tidak dicatat pada LO sebesar Rp118.449.735.000,00.	118.449.735.000,00
2.	Penerimaan pada RKUD dari Bank Indonesa 519000289980 milik Kabupaten Lampung Barat atas saldo Dana Transfer Treasury Deposit Facility (TDF) tahun lalu, disajikan Saldo Awal Aset Lainnya - Dana Transfer Treasury Deposit Facility (TDF)	3.662.987.000,00
3.	Penyajian Dana Transfer Treasury Deposit Facility (TDF) tahun 2024, dana telah di Transfer dari RKUN ke Rek. Bank Indonesa 519000289980 milik Kabupaten Lampung Barat, disajikan pada Aset Lainnya sebesar Rp151.861.000,00.	(151.861.000,00)
Jumlah		**121.960.861.000,00**

Pendapatan Dana Desa dicatat di Laporan Realisasi Anggaran (LRA) dan bukan di Laporan Operasional (LO) karena LRA mencerminkan realisasi anggaran yang diterima, termasuk pendapatan Dana Desa, sementara LO fokus pada hasil kegiatan operasional keuangan, termasuk pendapatan dan biaya yang terkait dengan kegiatan operasional.

5.3.1.1.13.1. Piutang DBH Pajak Bumi dan Bangunan

Piutang DBH Pajak Bumi dan Bangunan (DBH PBB) merupakan bagian dari Transfer ke Daerah yang berasal dari penerimaan PBB yang dikenakan atas bumi dan bangunan, kecuali Pajak Bumi dan Bangunan perdesaan dan Perkotaan.

Perhitungan nilai akhir Piutang DBH Pajak Bumi dan Bangunan:

1.	Piutang 31 Desember 2023	Rp	0,00
2.	Perpres 76/2023 APBN Tahun 2024 DBH Pajak Bumi dan Bangunan (LO)	Rp	1.556.418.000,00
3.	PMK 89/2024, PMK LB / KB Tahun 2024 (KB Tahun 2023 (LO)	Rp	1.387.877.000,00
4.	SIKD-NG, 31 Des 2024, Pemotongan Piutang (LO)	(Rp	189.934.000,00)
5.	SIKD-NG, 31 Des 2024, Reklas ke Piutang TDF (Neraca)	(Rp	136.081.000,00)
6.	Penerimaan DBH PBB selama Tahun 2024 (LRA)	(Rp	1.556.418.000,00)
7.	Piutang 31 Desember 2024	Rp	1.061.862.000,00

5.3.1.1.13.2. Piutang DBH PPh Pasal 21

Piutang DBH PPh Pasal 21 adalah merupakan bagian dari Transfer ke Daerah atas pajak penghasilan berupa gaji, upah, honorarium, tunjangan dan pembayaran lainnya sesuai dengan Undang-Undang mengenai Pajak Penghasilan.

Perhitungan nilai akhir Piutang DBH PPh Pasal 21:

1.	Piutang 31 Desember 2023	Rp	0,00
2.	Perpres 76/2023 APBN Tahun 2024 DBH PPh Pasal 21 (LO)	Rp	3.821.767.000,00
3.	PMK 89/2024, PMK LB / KB Tahun 2024 (KB Tahun 2023 (LO)	Rp	1.017.456.000,00
4.	SIKD-NG, 31 Des 2024, Pemotongan Piutang (LO)	(Rp	239.003.000,00)
5.	Penerimaan DBH PPh Psl 21 selama Tahun 2024 (LRA)	(Rp	3.821.767.000,00)
6.	Piutang 31 Desember 2024	Rp	778.453.000,00

5.3.1.1.13.3. Piutang DBH PPh Pasal 25 dan Pasal 29/WPOPDN

Piutang DBH PPh Pasal 25 dan Pasal 29/WPOPDN adalah merupakan bagian dari Transfer ke Daerah atas angsuran pajak penghasilan yang dibayar setiap bulan oleh Wajib Pajak dan kekurangan pajak yang harus dibayar oleh Wajib Pajak setelah dilakukan perhitungan akhir dalam Surat Pemberitahuan (SPT) Tahunan.

Perhitungan nilai akhir Piutang DBH PPh Pasal 25 dan Pasal 29/WPOPDN:

1.	Piutang 31 Desember 2023	Rp	308,00
2.	Perpres 76/2023 APBN Tahun 2024 DBH PPh Pasal 25 dan Pasal 29/WPOPDN (LO)	Rp	161.526.000,00
3.	PMK 89/2024, PMK LB / KB Tahun 2024 (KB Tahun 2023 & 2022 (LO)	Rp	134.695.692,00
4.	SIKD-NG, 31 Des 2024, Pemotongan Piutang (LO)	(Rp	31.640.000,00)
5.	Penerimaan DBH PPh Psl 25/29 selama Tahun 2024 (LRA)	(Rp	161.526.000)

6.	Piutang 31 Desember 2024	Rp	103.056.000,00

5.3.1.1.13.4. Piutang DBH Cukai Hasil Tembakau (CHT)

Piutang DBH CHT (Dana Bagi Hasil Cukai Hasil Tembakau) adalah bagian dari transfer ke daerah yang dibagikan kepada provinsi dan kabupaten penghasil cukai atau penghasil tembakau.

Perhitungan nilai akhir Piutang DBH Cukai Hasil Tembakau (CHT):

1.	Piutang 31 Desember 2023	Rp	112.941.910,00
2.	Perpres 76/2023 APBN Tahun 2024 DBH Cukai Hasil Tembakau (CHT) (LO)	Rp	126.210.000,00
3.	PMK 89/2024, PMK LB / KB Tahun 2024 (KB Tahun 2023 & 2022 (LO)	(Rp	94.607.910,00)
4.	Penerimaan DBH CHT selama Tahun 2024 (LRA)	(Rp	137.455.000,00)
5.	Penerimaan DBH CHT KB atas PMK 89/2024 (LRA)	(Rp	1.665.000,00)
6.	Piutang 31 Desember 2024	Rp	5.424.000,00

5.3.1.1.13.5. Piutang DBH SDA Minyak Bumi

Piutang DBH SDA Minyak Bumi adalah jumlah dana yang seharusnya diterima oleh daerah sebagai bagi hasil dari dari penerimaan negara SDA Minyak Bumi.

Perhitungan nilai akhir Piutang DBH SDA Minyak Bumi

1.	Piutang 31 Desember 2023	Rp	1.097,00
2.	Perpres 76/2023 APBN Tahun 2024 DBH SDA Minyak Bumi (LO)	Rp	2.904.457.000,00
3.	PMK 89/2024, PMK LB / KB Tahun 2024 (KB Tahun 2023 & 2022 (LO)	Rp	903,00
4.	SIKD-NG, 31 Des 2024, Reklas ke Piutang TDF (Neraca)	(Rp	2.000,00)
5.	Penerimaan DBH SDA Minyak Bumi selama Tahun 2024 (LRA)	(Rp	2.904.457.000,00)
6.	Piutang 31 Desember 2024	Rp	0,00

5.3.1.1.13.6. Piutang DBH SDA Pengusahaan Panas Bumi

Piutang DBH SDA pengusahaan panas bumi adalah dana yang belum diterima oleh daerah dari Dana Bagi Hasil (DBH) Sumber Daya Alam yang bersumber dari pengusahaan panas bumi. DBH SDA panas bumi ini adalah bagian dari transfer ke daerah yang berasal dari penerimaan SDA panas bumi.

Perhitungan nilai akhir Piutang DBH SDA Minyak Bumi

1.	Piutang 31 Desember 2023	Rp	885,00
2.	Perpres 76/2023 APBN Tahun 2024 DBH SDA Pengusahaan Panas Bumi (LO)	Rp	1.841.061.000,00
3.	PMK 89/2024, PMK LB / KB Tahun 2024 (KB Tahun 2023 & 2022 (LO)	Rp	67.156.115,00
4.	SIKD-NG, 31 Des 2024, Reklas ke Piutang TDF (Neraca)	(Rp	15.776.000,00)
5.	Penerimaan DBH SDA Pengusahaan Panas Bumi selama Tahun 2024 (LRA)	(Rp	1.841.061.000,00)
6.	Piutang 31 Desember 2024	Rp	51.381.000,00

5.3.1.1.13.7. Piutang DBH SDA Kehutanan- Provisi Sumber Daya Hutan (PSDH)

Piutang DBH SDA Kehutanan- Provisi Sumber Daya Hutan (PSDH) adalah piutang yang berasal dari Provisi Sumber Daya Hutan (PSDH), yang merupakan bagian dari Dana Bagi Hasil (DBH) Sumber Daya Alam (SDA). DBH SDA ini dialokasikan ke daerah sebagai bagian dari dana perimbangan antara pusat dan daerah.

Perhitungan nilai akhir Piutang DBH SDA Minyak Bumi

1.	Piutang 31 Desember 2023	Rp	1.347,00
2.	Perpres 76/2023 APBN Tahun 2024 DBH SDA Kehutanan- Provisi Sumber Daya Hutan (PSDH) (LO)	Rp	151.447.000,00
3.	PMK 89/2024, PMK LB / KB Tahun 2024 (KB Tahun 2023 & 2022 (LO)	Rp	653,00
4.	SIKD-NG, 31 Des 2024, Reklas ke Piutang TDF (Neraca)	(Rp	2.000,00)
5.	Penerimaan DBH SDA Kehutanan- Provisi Sumber Daya Hutan (PSDH) selama Tahun 2024 (LRA)	(Rp	151.447.000,00)
6.	Piutang 31 Desember 2024	Rp	0,00

5.3.1.1.14. Piutang Transfer Antar Daerah

Piutang Transfer Antar Daerah merupakan pos untuk menampung saldo tagihan/ piutang transfer dari pemerintah daerah lainnya dhi adalah Pemerintah Provinsi Lampung yang diharapkan akan diterima dalam waktu 12 bulan.

Saldo Piutang Transfer Pemerintah Daerah Lainnya Kabupaten Lampung Barat tahun 2024 sebesar Rp64.358.083.112,00 mengalami peningkatan sebesar Rp5.816.104.900,00 atau 9,93% dibandingkan dari tahun 2023 sebesar Rp58.541.978.212,00 Saldo piutang transfer pemerintah daerah lainnya disajikan pada tabel berikut.

Tabel 178. Piutang Transfer Antar Daerah 31 Desember 2024 dan 2023

No.	Uraian	31 Desember 2024 (Rp)	31 Desember 2023 (Rp)	Kenaikan/ (Penurunan)	
				(Rp)	%
(1)	(2)	(3)	(4)	(5=3-4)	(6=5/4)
1.	Piutang Pajak KB (PKB)	13.396.770.011,00	12.340.200.970,00	1.056.569.041,00	8,56
2.	Piutang Bea Balik Nama KB (BBN - KB)	11.693.387.172,00	7.028.302.719,00	4.665.084.453,00	66,38
3.	Piutang Pajak Bahan Bakar KB (PBB - KB)	34.882.442.309,00	34.812.496.882,00	69.945.427,00	0,20
4.	Piutang Pajak Air Permukaan (PAP)	434.689.294,00	369.138.944,00	65.550.350,00	17,76
5.	Piutang Pajak Rokok	3.950.794.326,00	3.991.838.697,00	(41.044.371,00)	(1,03)
Jumlah		**64.358.083.112,00**	**58.541.978.212,00**	**5.816.104.900,00**	**9,93**

*) KB = Kendaraan Bermotor

Berikut tabel Perhitungan Piutang Transfer Antar Daerah Per 31 Desember 2024

Tabel 179. Perhitungan Piutang Transfer Antar Daerah Per 31 Desember 2024

No.	Uraian	31 Desember 2023 (Rp)	LO	LRA	31 Desember 2024 (Rp)	Selisih
1	2	3	4	5	6	7 = 3+4-5-6
1.	Piutang Transfer Antar Daerah	58.541.978.212,00	88.559.251.212,00	82.743.146.312,00	64.358.083.112,00	0,00
Jumlah		**58.541.978.212,00**	**88.559.251.212,00**	**82.743.146.312,00**	**64.358.083.112,00**	**0,00**

5.3.1.1.14.1. Piutang Pajak Kendaraan Bermotor (PKB)

Piutang Pajak Kendaraan Bermotor (PKB) adalah Piutang kepada Pemerintah Provinsi Lampung atas pemungutan PKB, hak Kabupaten Lampung Barat yang belum diterima sampai dengan tanggal pelaporan.

Perhitungan nilai akhir Piutang Pajak Kendaraan Bermotor (PKB):

1.	Piutang 31 Desember 2023		Rp	12.340.200.970,00
2.	G/343/VI.03/HK/2024	SK Gub -TW I 2024	Rp	3.475.296.383,00
3.	G/429/VI.03/HK/2024	SK Gub -TW II 2024	Rp	3.503.194.648,00
4.	G/715/VI.03/HK/2024	SK Gub -TW III 2024	Rp	4.630.305.900,00
5.	G/147/VI.03/HK/2024	SK Gub -TW IV 2024	Rp	5.263.269.463,00
6.	Penerimaan PKB selama Tahun 2024 (LRA)		(Rp	15.815.497.353,00)
7.	Piutang 31 Desember 2024		Rp	13.396.770.011,00

5.3.1.1.14.2. Piutang Bea Balik Nama Kendaraan Bermotor (BBN-KB)

Piutang Bea Balik Nama Kendaraan Bermotor (BBN-KB) adalah Piutang kepada Pemerintah Provinsi Lampung atas pemungutan BBN KB, hak Kabupaten Lampung Barat yang belum diterima sampai dengan tanggal pelaporan.

BBNKB adalah pajak yang dikenakan pada saat terjadi penyerahan hak milik kendaraan bermotor dari satu pemilik ke pemilik lain termasuk karena jual beli, tukar-menukar, hibah, warisan, atau pemasukan ke dalam badan usaha. BBNKB merupakan pajak yang dibayar sekali saat peralihan kepemilikan, dan bukan pajak tahunan.

Perhitungan nilai akhir Piutang BBN KB:

1.	Piutang 31 Desember 2023		Rp	7.028.302.719,00
2.	G/343/VI.03/HK/2024	SK Gub -TW I 2024	Rp	2.309.220.958,00
3.	G/429/VI.03/HK/2024	SK Gub -TW II 2024	Rp	2.530.395.832,00
4.	G/715/VI.03/HK/2024	SK Gub -TW III 2024	Rp	3.115.300.425,00
5.	G/147/VI.03/HK/2024	SK Gub -TW IV 2024	Rp	3.738.469.957,00
6.	Penerimaan BBN KB selama Tahun 2024 (LRA)		(Rp	7.028.302.719,00)
7.	Piutang 31 Desember 2024		Rp	11.693.387.172,00

5.3.1.1.14.3. Piutang Pajak Bahan Bakar Kendaraan Bermotor (PBB KB)

Piutang Pajak Bahan Bakar Kendaraan Bermotor (PBB KB) adalah Piutang kepada Pemerintah Provinsi Lampung atas pemungutan PBB KB, merupakan hak Kabupaten Lampung Barat yang belum diterima sampai dengan tanggal pelaporan.

Objek PBBKB adalah penyerahan bahan bakar kendaraan bermotor dari penyedia kepada konsumen. Subjek PBBKB adalah konsumen, sedangkan wajib PBBKB adalah orang pribadi atau badan penyedia bahan bakar yang menyerahkan.

Perhitungan nilai akhir Piutang PBBKB:

1.	Piutang 31 Desember 2023		Rp	34.812.496.882,00
2.	G/343/VI.03/HK/2024	SK Gub -TW I 2024	Rp	8.392.576.972,00
3.	G/429/VI.03/HK/2024	SK Gub -TW II 2024	Rp	8.677.676.177,00
4.	G/715/VI.03/HK/2024	SK Gub -TW III 2024	Rp	9.066.763.236,00

5.	G/147/VI.03/HK/2024	SK Gub -TW IV 2024	Rp	8.745.425.924,00
6.	Penerimaan BBN KB selama Tahun 2024 (LRA)		(Rp	34.812.496.882,00)
7.	Piutang 31 Desember 2024		Rp	34.882.442.309,00

5.3.1.1.14.4. Piutang Pajak Air Permukaan

Piutang Pajak Air Permukaan (PAP) adalah Piutang kepada Pemerintah Provinsi Lampung atas pemungutan PAP, merupakan hak Kabupaten Lampung Barat yang belum diterima sampai dengan tanggal pelaporan.

Objek Wajib Pajak PAP adalah pengambilan dan /atau pemanfaatan air permukaan. Subjek PAP adalah orang pribadi atau badan yang melakukan pengambilan dan atau pemanfatatan air permukaan.

Perhitungan nilai akhir Piutang PAP:

1.	Piutang 31 Desember 2023		Rp	369.138.944,00
2.	G/343/VI.03/HK/2024	SK Gub -TW I 2024	Rp	116.027.531,00
3.	G/429/VI.03/HK/2024	SK Gub -TW II 2024	Rp	183.880.271,00
4.	G/715/VI.03/HK/2024	SK Gub -TW III 2024	Rp	125.250.798,00
5.	G/147/VI.03/HK/2024	SK Gub -TW IV 2024	Rp	125.558.225,00
6.	Penerimaan PAP selama Tahun 2024 (LRA)		(Rp	485.166.475,00)
7.	Piutang 31 Desember 2024		Rp	434.689.294,00

5.3.1.1.14.5. Piutang Pajak Rokok

Piutang Pajak Air Permukaan (PAP) adalah Piutang kepada Pemerintah Provinsi Lampung atas pemungutan PAP, merupakan hak Kabupaten Lampung Barat yang belum diterima sampai dengan tanggal pelaporan.

Objek Wajib Pajak PAP adalah pengambilan dan /atau pemanfaatan air permukaan. Subjek PAP adalah orang pribadi atau badan yang melakukan pengambilan dan atau pemanfatatan air permukaan.

Perhitungan nilai akhir Piutang Pajak Rokok:

1.	Piutang 31 Desember 2023		Rp	3.991.838.697,00
2.	G/322/VI.03/HK/2024	Pajak Rokok Desember 2023		3.760.513.141,00
3.	G/323/VI.03/HK/2024	Pajak Rokok Triwulan I TA.2024	Rp	5.866.849.613,00
4.	G/430/VI.03/HK/2024	Pajak Rokok Triwulan II TA.2024	Rp	5.100.137.973,00
5.	G/714/VI.03/HK/2024	Pajak Rokok Triwulan III TA.2024	Rp	5.882.343.459,00
6.	G/870/VI.03/HK/2024	Pajak Rokok Triwulan IV TA.2024	Rp	3.950.794.326,00
7.	Penerimaan Pajak Rokok selama Tahun 2024 (LRA)		(Rp	24.601.682.883,00)
8.	Piutang 31 Desember 2024		Rp	3.950.794.326,00

Penerimaan Bagi Hasil Pajak berdasarkan dasar hukum Keputusan Gubernur Lampung sebagaimana disajikan pada tabel berikut.

Tabel 180. Dasar Hukum Pendapatan dan Piutang Bagi Hasil Pajak Tahun 2024

No	Keputusan Gubernur Lampung			Realisasi 2023	Piutang 2023	Realisasi 2024	Piutang 2024
	Nomor	Uraian	Nominal				
(1)	(2)	(3)	(4)	(5)	(6)=4-5	(7)	(8)=4-5-7
1.	G/349/VI.03/HK/2023	DBH Pajak TW I 2023	14.789.537.829,00	6.306.271.316,00	8.483.266.513,00	8.483.266.513,00	0,00
2.	G/460/VI.03/HK/2023	DBH Pajak TW II 2023	14.650.377.960,00	0,00	14.650.377.960,00	14.650.377.960,00	0,00
3.	G/695/VI.03/HK/2023	DBH Pajak TW III 2023	16.167.655.477,00	0,00	16.167.655.477,00	16.167.655.477,00	0,00
4.	G/155/VI.03/HK/2024	DBH Pajak TW IV 2023	15.248.839.565,00	0,00	15.248.839.565,00	15.248.839.565,00	0,00
5.	G/343/VI.03/HK/2024	DBH Pajak TW I 2024	14.293.121.844,00	0,00	0,00	3.591.323.914,00	10.701.797.930,00
6.	G/429/VI.03/HK/2024	DBH Pajak TW II 2024	14.895.146.928,00	0,00	0,00	0,00	14.895.146.928,00
7.	G/715/VI.03/HK/2024	DBH Pajak TW III 2024	16.937.620.359,00	0,00	0,00	0,00	16.937.620.359,00
8.	G/147/VI.03/HK/2025	DBH Pajak TW IV 2024	17.872.723.569,00	0,00	0,00	0,00	17.872.723.569,00
9.	G/819/VI.03/HK/2023	Pajak Rokok TW IV 2023	3.991.838.697,00	0,00	3.991.838.697,00	3.991.838.697,00	0,00
10.	G/322/VI.03/HK/2024	Pajak Rokok Des 2023	3.760.513.141,00	0,00	0,00	3.760.513.141,00	0,00
11.	G/323/VI.03/HK/2024	Pajak Rokok TW I 2024	5.866.849.613,00	0,00	0,00	5.866.849.613,00	0,00
12.	G/430/VI.03/HK/2024	Pajak Rokok TW II 2024	5.100.137.973,00	0,00	0,00	5.100.137.973,00	0,00
13.	G/714/VI.03/HK/2024	Pajak Rokok TW III 2024	5.882.343.459,00	0,00	0,00	5.882.343.459,00	0,00
14.	G/870/VI.03/HK/2024	Pajak Rokok TW IV 2024	3.950.794.326,00	0,00	0,00	0,00	3.950.794.326,00
		Jumlah	**153.407.500.740,00**	**6.306.271.316,00**	**58.541.978.212,00**	**82.743.146.312,00**	**64.358.083.112,00**

Lebih rinci Piutang Transfer Pemerintah Daerah Lainnya untuk masing – masing Jenis Piutang berdasarkan Keputusan Gubernur Provinsi Lampung dapat disajikan pada tabel berikut.

Tabel 181. Dasar Hukum Piutang Transfer Antar Daerah Per 31 Desember 2024

No.	Uraian	Dasar Hukum Penetapan Piutang			31 Desember 2024
		Dasar	Tanggal	Nomor	(Rp)
(1)	(2)	(3)	(4)	(5)	(6)
1.	**Pajak Kendaraan Bermotor (PKB)**				
	Triwulan II TA 2024	Kep.Gub	31/07/2024	G/429/VI.03/HK/2024	3.503.194.648,00
	Triwulan III TA 2024	Kep.Gub	31/10/2024	G/715/VI.03/HK/2024	4.630.305.900,00
	Triwulan IV TA 2024	Kep.Gub	14/02/2025	G/147/VI.03/HK/2025	5.263.269.463,00
2.	**Pajak BBN KB**				
	Triwulan I TA 2024	Kep.Gub	27/05/2024	G/343/VI.03/HK/2024	2.309.220.958,00
	Triwulan II TA 2024	Kep.Gub	31/07/2024	G/429/VI.03/HK/2024	2.530.395.832,00
	Triwulan III TA 2024	Kep.Gub	31/10/2024	G/715/VI.03/HK/2024	3.115.300.425,00
	Triwulan IV TA 2024	Kep.Gub	14/02/2025	G/147/VI.03/HK/2025	3.738.469.957,00
3.	**Pajak Bahan Bakar KB (PBB - KB)**				
	Triwulan I TA 2024	Kep.Gub	27/05/2024	G/343/VI.03/HK/2024	8.392.576.972,00
	Triwulan II TA 2024	Kep.Gub	31/07/2024	G/429/VI.03/HK/2024	8.677.676.177,00
	Triwulan III TA 2024	Kep.Gub	31/10/2024	G/715/VI.03/HK/2024	9.066.763.236,00
	Triwulan IV TA 2024	Kep.Gub	14/02/2025	G/147/VI.03/HK/2025	8.745.425.924,00
4.	**Pajak Air Permukaan (PAP)**				
	Triwulan II TA 2024	Kep.Gub	31/07/2024	G/429/VI.03/HK/2024	183.880.271,00
	Triwulan III TA 2024	Kep.Gub	31/10/2024	G/715/VI.03/HK/2024	125.250.798,00
	Triwulan IV TA 2024	Kep.Gub	14/02/2025	G/147/VI.03/HK/2025	125.558.225,00
5.	**Pajak Rokok**				
	Triwulan IV TA 2024	Kep.Gub	24/12/2024	G/870/VI.03/HK/2024	3.950.794.326,00
	Jumlah				**64.358.083.112,00**

5.3.1.1.15. Penyisihan Piutang

Penyisihan piutang dilakukan dalam rangka untuk memprediksi piutang yang bisa direalisasikan selama satu tahun kedepan sehingga piutang yang disajikan merupakan nilai yang dapat direalisasikan/ (*Net Realizable Value*).

Pemerintah Kabupaten Lampung Barat pada Tahun 2024 ini melakukan penyisihan terhadap piutang, untuk penyisihan piutang yang merupakan penyesuaian tahun - tahun sebelumnya menjadi unsur pengurang ekuitas, sedangkan untuk penyisihan piutang pada tahun berkenaan merupakan unsur beban penyisihan piutang.

Berikut disajikan dasar yang digunakan untuk menghitung penyisihan piutang yaitu kualitas piutang, yang diklasifikasikan menjadi 4 (empat) kategori pada tabel dibawah ini.

Tabel 182. Kategori Kualitas Penyisihan Piutang

No	Lancar	Kurang Lancar	Diragukan	Macet
(1)	(3)	(4)	(5)	(6)
1.	**Penyisihan Piutang Pajak Daerah**			
	Umur Piutang 0 s.d. 1 Tahun dan/atau	Umur Piutang 1 s.d. 2 Tahun dan/atau	Umur Piutang 3 s.d. 5 Tahun dan/atau	Umur Piutang > 5 Tahun dan/atau
	WP menyetujui hasil pemeriksaan dan/atau	WP Menyetujui sebagian hasil pemeriksaan dan/atau	WP tidak menyetujui seluruh hasil pemeriksaan dan/atau	WP Tidak ditemukan dan/atau
	WP Kooperatif dan/atau	WP Kurang Kooperatif dan/atau	WP Tidak Kooperatif dan/atau	WP Bangkrut/Meninggal Dunia dan/atau
	WP Likuid dan/atau	WP Mengajukan Banding dan/atau	WP mengalami kesulitan likuiditas dan/atau	WP mengalami musibah dan/atau
	WP Tidak melakukan Banding dan/atau	Tarif Penyishan 10,00%	Tarif Penyishan 50,00%	Tarif Penyishan 100,00%
	Tarif Penyishan 0,5%			
2.	**Penyisihan Piutang Selain Pajak Daerah**			
	Umur Piutang 0 s.d. 1 Bulan dan/atau	Umur Piutang 1 s.d. 3 Bulan dan/atau	Umur Piutang 3 s.d. 12 Bulan dan/atau	Umur Piutang > 12 Bulan dan/atau
	Belum dilunasi s.d. tanggal jatuh tempo dan/atau	Jangka waktu 1 bulan terhitung sejak tanggal surat tagihan pertama tidak dilakukan pelunasan	Jangka waktu 1 bulan terhitung sejak tanggal surat tagihan kedua tidak dilakukan pelunasan	Jangka waktu 1 bulan terhitung sejak tanggal surat tagihan ketiga tidak dilakukan pelunasan
	Tarif Penyishan 0,5%	Tarif Penyishan 10,00%	Tarif Penyishan 50,00%	Tarif Penyishan 100,00%

Adapun rincian penyisihan piutang Tahun 2024 dan 2023 disajikan pada tabel berikut.

Tabel 183. Penyisihan Piutang Per 31 Desember 2024 dan 2023

No.	Uraian	31 Desember 2024	31 Desember 2023	Kenaikan/ (Penurunan)	
		(Rp)	(Rp)	(Rp)	(%)
(1)	(2)	(3)	(4)	(5=3-4)	(6=5/4)
1.	Penyisihan Pajak Daerah	11.632.053,08	5.152.805,00	6.479.248,08	125,74
2.	Penyisihan Retribusi Daerah	100.582.198,42	35.756.006,00	64.826.192,42	181,30
3.	Penyisihan Hasil Pengelolaan Kekayaan Daerah yang Dipisahkan	59.225.065,00	0,00	59.225.065,00	∞

No.	Uraian	31 Desember 2024 (Rp)	31 Desember 2023 (Rp)	Kenaikan/ (Penurunan)	
				(Rp)	(%)
4.	Penyisihan Lain-lain PAD yang Sah	142.861.442,28	143.677.302,05	(815.859,77)	(0,57)
5.	Penyisihan Transfer Pemerintah Pusat	200.017.600,00	564.727,74	199.452.872,26	35.318,41
6.	Penyisihan Transfer Antar Daerah	0,00	13.279.791.175,51	(13.279.791.175,51)	(100,00)
7.	Penyisihan Pokok Dana Bergulir	867.844.191,00	0,00	867.844.191,00	∞
	Jumlah	**1.382.162.549,78**	**13.464.942.016,30**	**(12.082.779.466,52)**	**(89,74)**

Berikut tabel Perhitungan Penyisihan Piutang Per 31 Desember 2024

Tabel 184. Perhitungan Penyisihan Piutang Per 31 Desember 2024

No.	Uraian	Penyisihan Piutang 31 Desember 2023 (Rp)	Laporan Operasional *)	Neraca **)	Penyisihan Piutang 31 Desember 2024 (Rp)	Selisih ***)
1	2	3	4	5	6	7 = 3+4-5-6
1.	Penyisihan Pajak Daerah	5.152.805,00	11.632.053,08	5.152.805,00	11.632.053,08	0,00
2.	Penyisihan Retribusi Daerah	35.756.006,00	54.114.916,55	0,00	100.582.198,42	(10.711.275,87)
3.	Penyisihan Hasil Pengelolaan Kekayaan Daerah yang Dipisahkan	0,00	59.225.065,00	0,00	59.225.065,00	0,00
4.	Penyisihan Lain-lain PAD yang Sah	143.677.302,05	18.499.147,00	8.603.730,90	142.861.442,28	10.711.275,87
5.	Penyisihan Transfer Pemerintah Pusat	564.727,74	199.475.194,03	22.321,77	200.017.600,00	0,00
6.	Penyisihan Transfer Antar Daerah	13.279.791.175,51	0,00	13.279.791.175,51	0,00	0,00
7.	Penyisihan Pokok Dana Bergulir	0,00	0,00	(867.844.191,00)	867.844.191,00	0,00
	Jumlah	**13.464.942.016,30**	**342.946.375,66**	**12.425.725.842,18**	**1.382.162.549,78**	**0,00**

*) Menambah Beban Penyisihan Piutang, Menambah Saldo Penyisihan Piutang
**) - Mengurangi Penyisihan Piutang, Menambah Ekuitas
- Penyisihan Pokok Dana Bergulir, menambah Penyisihan Piutang dan Menambah Investasi Non Permanen Dana Bergulir

***) Selisih sebesar Rp10.711.275,87 dapat dijelaskan sebagai berikut:

1. Penyesuaian atas penyisihan piutang awal periode Lain-lain PAD yang sah – Pendapatan BLUD Puskesmas sebesar Rp1.329.397,82, direklas ke Penyisihan Piutang Retribusi Jasa Umum – Pelayanan Kesehatan di Puskesmas pada akhir tahun 2024.
2. Penyesuaian atas penyisihan piutang awal periode Lain-lain PAD yang sah – Pendapatan BLUD RSUD sebesar Rp9.381.878,05, direklas ke Penyisihan Piutang Retribusi Jasa Umum-Pelayanan Kesehatan-Pelayanan Kesehatan di Rumah Sakit Umum Daerah pada akhir tahun 2024.

Berikut tabel Penyisihan Piutang Perangkat Daerah Per 31 Desember 2024 dan 2023

Tabel 185. Penyisihan Piutang Perangkat Daerah Per 31 Desember 2024 dan 2023

No.	Uraian	31 Desember 2024 (Rp)	31 Desember 2023 (Rp)	Kenaikan/ (Penurunan)	
				(Rp)	(%)
(1)	(2)	(3)	(3)	(5=3-4)	(6=5/4)
1.	**Dinas Kesehatan**				
	Lain-lain PAD yang Sah :				
	- Pendapatan BLUD	0,00	1.329.397,82	(1.329.397,82)	(100,00)
	Penyisihan Piutang Retribusi:				
	- Penyisihan Piutang Retribusi Jasa Umum-Pelayanan Kesehatan-Pelayanan Kesehatan di Puskesmas	27.447.634,99	0,00	27.447.634,99	∞
	Jumlah	**27.447.634,99**	**1.329.397,82**	**26.118.237,17**	**1.964,67**
2.	**RSUD Alimuddin Umar**				
	Lain-lain PAD yang Sah :				
	- Pendapatan BLUD	0,00	9.381.878,05	(9.381.878,05)	(100,00)
	Penyisihan Piutang Retribusi:				
	Penyisihan Piutang Retribusi Jasa Umum-Pelayanan Kesehatan-Pelayanan Kesehatan di Rumah Sakit Umum Daerah	16.591.707,43	0,00	16.591.707,43	∞
	Jumlah	**16.591.707,43**	**9.381.878,05**	**7.209.829,38**	**76,85**
3.	**Diskominfo**				
	Retribusi Daerah :				
	- Retribusi Pengawasan dan Pengendalian Menara Telekomunikasi	25.680.356,00	25.679.756,00	600,00	0,00
	Jumlah	**25.680.356,00**	**25.679.756,00**	**600,00**	**0,00**
4.	**Dinas Koperasi, UKM, dan Perindag**				
	Lain-lain PAD yang Sah :				
	- Pendapatan Hasil Pengelolaan Dana Bergulir - Pendapatan dari UPT BLUD Perkuatan Permodalan	61.640.000,00	62.965.000,00	(1.325.000,00)	(2,10)
	- **Pokok Dana Bergulir**				
	Penyisihan Pokok Dana Bergulir	867.844.191,00	0,00	867.844.191,00	∞
	Jumlah	**929.484.191,00**	**62.965.000,00**	**866.519.191,00**	**∞**
5.	**Badan Pendapatan Daerah**				
	Pajak Daerah :				
	- Pajak Bumi dan Bangunan P2	31.044,58	0,00	31.044,58	∞
	- PBJT-Restoran	11.588.008,50	0,00	11.588.008,50	∞
	- PBJT-Penyediaan atau Penyelenggaraan Tempat Parkir	13.000,00	0,00	13.000,00	∞

No.	Uraian	31 Desember 2024 (Rp)	31 Desember 2023 (Rp)	Kenaikan/ (Penurunan) (Rp)	(%)
(1)	(2)	(3)	(3)	(5=3-4)	(6=5/4)
	Retribusi Daerah :				
	- Retribusi Penyewaan Tanah dan Bangunan	75.000,00	0,00	75.000,00	∞
	- Retribusi Penyewaan Tanah	30.787.500,00	0,00	30.787.500,00	∞
	Jumlah	**42.494.553,08**	**0,00**	**42.494.553,08**	∞
6.	**BKAD**				
	Pajak Daerah :				
	- Pajak Restoran dan Sejenisnya	0,00	4.985.734,75	(4.985.734,75)	(100,00)
	- Pajak Rumah Makan dan Sejenisnya	0,00	149.320,25	(149.320,25)	(100,00)
	- Pajak Parkir	0,00	17.750,00	(17.750,00)	(100,00)
	Retribusi Daerah :				
	- Retribusi Penyewaan Tanah dan Bangunan	0,00	75.000,00	(75.000,00)	(100,00)
	- Retribusi Penyewaan Tanah	0,00	10.001.250,00	(10.001.250,00)	(100,00)
	Hasil Pengelolaan Kekayaan Daerah yang Dipisahkan				
	- Bagian Laba yang Dibagikan kepada Pemerintah Daerah (Dividen) atas Penyertaan Modal pada BUMD (Lembaga Keuangan)	59.225.065,00	0,00	59.225.065,00	∞
	Lain-lain PAD yang Sah				
	- Pendapatan Denda PBBP2	40.654,24	590.174,62	(549.520,38)	(93,11)
	- Tuntutan Ganti Kerugian Daerah terhadap Pegawai Negeri Bukan Bendahara atau Pejabat Lain	55.781.641,04	62.510.851,56	(6.729.210,52)	(10,76)
	- Pendapatan dari Pengembalian Kelebihan Pembayaran Gaji dan Tunjangan	25.399.147,00	6.900.000,00	18.499.147,00	268,10
	Jumlah	**140.446.507,28**	**85.230.081,18**	**55.216.426,10**	**64,79**
7.	**PPKD**				
	Pendapatan Transfer Pemerintah Pusat :				
	- DBH Pajak Bumi dan Bangunan	106.186.200,00	0,00	106.186.200,00	∞
	- DBH PPh Pasal 21	77.845.300,00	0,00	77.845.300,00	∞
	- DBH PPh Pasal 25 dan Pasal 29/WPOPDN	10.305.600,00	1,54	10.305.598,46	669.194.705,19
	- DBH Cukai Hasil Tembakau (CHT)	542.400,00	564.709,55	(22.309,55)	(3,95)
	- DBH Sumber Daya Alam (SDA) Minyak Bumi	0,00	5,48	(5,48)	(100,00)
	- DBH Sumber Daya Alam (SDA) Pengusahaan Panas Bumi	5.138.100,00	4,43	5.138.095,57	115.984.098,65
	- DBH Sumber Daya Alam (SDA) Kehutanan- Provisi Sumber Daya Hutan (PSDH)	0,00	6,74	(6,74)	(100,00)
	Pendapatan Transfer Antar Daerah :				
	- Pendapatan Bagi Hasil Pajak Kendaraan Bermotor	0,00	2.340.876.638,62	(2.340.876.638,62)	(100,00)
	- Pendapatan Bagi Hasil Bea Balik Nama Kendaraan Bermotor	0,00	1.481.093.220,62	(1.481.093.220,62)	(100,00)
	- Pendapatan Bagi Hasil Pajak Bahan Bakar Kendaraan Bermotor	0,00	9.351.705.131,68	(9.351.705.131,68)	(100,00)
	- Pendapatan Bagi Hasil Pajak Air Permukaan	0,00	86.156.991,10	(86.156.991,10)	(100,00)
	- Pendapatan Bagi Hasil Pajak Rokok	0,00	19.959.193,49	(19.959.193,49)	(100,00)
	Jumlah	**200.017.600,00**	**13.280.355.903,25**	**(13.080.338.303,25)**	**(98,49)**
	Jumlah Total	**1.382.162.549,78**	**13.464.942.016,30**	**(12.082.779.466,52)**	**(89,74)**

Piutang Dana Bagi Hasil kepada Pemerintah Provinsi Lampung tidak dilakukan penyisihan karena mengacu pada Berita Acara Tanggal 10 Oktober 2024 Nomor 900.1.14.5/5171/VI.02/2024 bahwa piutang tersebut jatuh tempo secara bertahap mulai tahun 2025 s.d. tahun 2028, serta mengacu pada Perbup Nomor 15 Tahun 2023 Kebijakan Akuntansi terkait Piutang bahwa penilaian kualitas piutang dilakukan dengan mempertimbangkan jatuh tempo/umur piutang dan perkembangan upaya penagihan yang dilakukan oleh pemerintah daerah.

Saldo penyisihan Dana Bergulir Tak Tertagih per 31 Desember 2024 sebesar Rp867.844.191,00. Nilai penyisihan tersebut memiliki kode akun 1.1.10.02.14.0001. yang merupakan bagian dari kode kelompok akun penyisihan piutang dengan kode akun 1.1.10. sedangkan Dana Bergulir Pokok masuk dalam kelompok Investasi Non Permanen Kode Rekening 1.2.01.05.03.

Adapun Aging schedule penyisihan piutang per 31 Desember 2024 dan Saldo Rincian Mutasi Penyisihan Piutang tiap Perangkat Daerah disajikan pada Lampiran 17 dan lampiran 18.

5.3.1.1.16. Beban Dibayar Dimuka

Beban dibayr di muka merupakan beban yang telah dibayarkan oleh Pemerintah Kabupaten Lampung Barat hingga tanggal pelaporan, namun belum dikonsumsi atau digunakan. Saldo beban jasa dibayar di muka per 31 Desember 2024 sebesar Rp13.081.250,00, tidak mengalami perubahan dibandingkan dengan tahun 2023. Rincian selengkapnya dapat dilihat pada tabel berikut.

Tabel 186. Beban Jasa Dibayar Dimuka Per 31 Desember 2024 dan 2023

No	Uraian	31 Desember 2024 (Rp)	31 Desember 2023 (Rp)	Kenaikan/ (Penurunan) (Rp)	%
(1)	(2)	(3)	(3)	(5=3-4)	(6=5/4)
1	RSUD Alimuddin Umar	13.081.250,00	13.081.250,00	0,00	0,00
	Jumlah	**13.081.250,00**	**13.081.250,00**	**0,00**	**0,00**

Penjelasan lebih rinci beban jasa dibayar dimuka dijelaskan pada tabel berikut.

Tabel 187. Rincian Beban Jasa Dibayar Dimuka Per 31 Desember 2024

No	Uraian	Jumlah (Rp)
(1)	(2)	(3)
1	RSUD Alimuddin Umar	
	1) Beban Dibayar Dimuka-Sewa Bangunan Gedung-Bangunan Gedung Tempat Tinggal-Bangunan Gedung Tempat Tinggal Lainnya	13.081.250,00
Jumlah		**13.081.250,00**

5.3.1.1.17. Persediaan

Saldo pada rekening ini merupakan saldo persediaan barang yang mempunyai kriteria pakai habis. kurang dari 12 bulan dan diperoleh dengan maksud untuk mendukung kegiatan operasional Pemerintah Kabupaten Lampung Barat, serta barang-barang yang dimaksudkan untuk/diserahkan dalam rangka pelayanan kepada masyarakat yang masih berada pada SKPD. Saldo Persediaan tersebut per 31 Desember 2024 dan 2023 adalah masing-masing sebesar Rp14.964.943.100,62 dan Rp13.775.722.508,25. Saldo Persediaan Tahun 2023 mengalami peningkatan nilai sebesar Rp1.189.220.592,37 atau 8,63% dibandingkan tahun 2023.

Nilai persediaan yang dicatat per tanggal 31 Desember 2024 berdasarkan pada Berita Acara Stock Opname persediaan per tanggal 31 Desember 2024. Masing-masing OPD hanya mencatat persediaan awal dan persediaan akhir serta belum melakukan pencatatan mutasi persediaan, kecuali Dinas Kesehatan, RSUD Alimuddin Umar dan Puskesmas telah mencatat mutasi persediaan. Hal tersebut dilakukan karena Dinas Kesehatan, RSUD Alimuddin Umar dan Puskesmas telah melakukan pencatatan persediaan menggunakan aplikasi SELENA dan SIMRS.

Persediaan yang disajikan merupakan persediaan yang berada di gudang farmasi untuk persediaan obat-obatan, persediaan selain obat berada pada masing-masing bidang.

Persediaan yang ada pada tahun 2024 seluruhnya adalah persediaan Bahan Pakai Habis. Persediaan Bahan Pakai Habis merupakan pos untuk mencatat aset dalam bentuk barang atau perlengkapan (supplies) yang diperoleh dengan maksud untuk mendukung kegiatan operasional entitas.

Rincian Persediaan Kabupaten Lampung Barat per 31 Desember 2024 dan 2023 dapat dijelaskan pada tabel berikut.

Tabel 188. Rincian Persediaan Per 31 Desember 2024 dan 2023

Uraian	31 Desember 2024 (Rp)	31 Desember 2023 (Rp)	Kenaikan/(Penurunan)	
			(Rp)	%
(1)	(2)	(2)	(4=2-3)	(5=4/3)
1. Persediaan Bahan Pakai Habis				
- Persediaan Bahan Kimia	768.216.006,08	932.625.736,15	(164.409.730,07)	(17,63)
- Persediaan Bahan Bakar dan Pelumas	20.057.500,00	9.678.250,00	10.379.250,00	107,24
- Persediaan Bahan Baku	15.668.100,00	16.058.100,00	(390.000,00)	(2,43)
- Persediaan Alat Tulis Kantor	10.503.000,00	27.893.700,00	(17.390.700,00)	(62,35)
- Persediaan Kertas dan Cover	115.234.800,00	81.428.680,00	33.806.120,00	41,52
- Persediaan Bahan Cetak	5.955.325,00	0,00	5.955.325,00	∞
- Persediaan Benda Pos	146.000,00	568.000,00	(422.000,00)	(74,30)
- Persediaan Persediaan Dokumen/Administrasi Tender	476.122.068,00	543.382.307,00	(67.260.239,00)	(12,38)
- Persediaan Bahan Komputer	291.327.100,00	590.543.032,00	(299.215.932,00)	(50,67)
- Persediaan Perabot Kantor	169.345.209,15	191.583.927,04	(22.238.717,89)	(11,61)
- Persediaan Alat Listrik	4.841.000,00	8.264.000,00	(3.423.000,00)	(41,42)
- Persediaan Perlengkapan Dinas	576.797.365,66	735.083.857,00	(158.286.491,34)	(21,53)
- Persediaan Alat/Bahan untuk Kegiatan Kantor Lainnya	690.000,00	0,00	690.000,00	∞
- Persediaan Obat	4.584.876.115,14	4.443.166.727,27	141.709.387,87	3,19
- Persediaan Obat-obatan lainnya	3.859.882.786,59	4.273.320.403,79	(413.437.617,20)	(9,67)
- Persediaan untuk Dijual/Diserahkan Kepada Masyarakat	4.053.403.525,00	1.917.796.038,00	2.135.607.487,00	111,36
- Persediaan Natura	10.377.200,00	4.329.750,00	6.047.450,00	139,67
- Persediaan Natura dan Pakan Lainnya	1.500.000,00	0,00	1.500.000,00	∞
Jumlah	**14.964.943.100,62**	**13.775.722.508,25**	**1.189.220.592,37**	**8,63**

Berikut tabel persediaan per Perangkat Daerah pada Tahun Anggaran 2024 dan 2023

Tabel 189. Perbandingan Persediaan Per Perangkat Daerah Tahun Anggaran 2024 dan 2023

NO	SKPD	31 Desember 2024	31 Desember 2023	Lebih/ (Kurang)	
				(Rp)	(%)
(1)	(2)	(3)	(3)	(5=3-4)	(6=5/4)
1.	Sekretariat Daerah	1.488.000,00	4.081.000,00	(2.593.000,00)	(63,54)
2.	Sekretariat DPRD	25.000,00	55.000,00	(30.000,00)	(54,55)
3.	Inspektorat	851.000,00	1.378.000,00	(527.000,00)	(38,24)
4.	Badan Keuangan dan Aset Daerah	110.000,00	220.911.025,00	(220.801.025,00)	(99,95)
5.	Badan Pendapatan Daerah	231.053.074,00	0,00	231.053.074,00	∞
6.	Badan Perencanaan Pembangunan Daerah	505.000,00	325.000,00	180.000,00	55,38
7.	Badan Riset dan Inovasi Daerah	458.000,00	287.000,00	171.000,00	59,58
8.	Badan Kepegawaian dan Pengembangan SDM	280.000,00	322.000,00	(42.000,00)	(13,04)
9.	Badan Penanggulangan Bencana Daerah	354.000,00	1.408.000,00	(1.054.000,00)	(74,86)
10.	Badan Kesatuan Bangsa dan Politik	230.000,00	145.000,00	85.000,00	58,62
11.	Satuan Polisi Pamong Praja, Pemadam Kebakaran dan Penyelamatan	380.000,00	250.000,00	130.000,00	52,00
12.	Dinas Pendidikan dan Kebudayaan	9.967.000,00	48.299.700,00	(38.332.700,00)	(79,36)
13.	Dinas Kesehatan	4.986.180.485,74	5.958.755.491,00	(972.575.005,26)	(16,32)
14.	Dinas Pekerjaan Umum & Perumahan Rakyat	2.050.071.625,00	210.000,00	2.049.861.625,00	976.124,58
15.	Dinas Kepemudaan, Olahraga dan Pariwisata	477.500,00	517.500,00	(40.000,00)	(7,73)
16.	Dinas Koperasi, Usaha Kecil Menengah dan Perdagangan	310.000,00	16.373.100,00	(16.063.100,00)	(98,11)
17.	Dinas Pengendalian Penduduk, Keluarga Berencana, Pemberdayaan Perempuan dan Perlindungan Anak	2.306.000,00	1.670.000,00	636.000,00	38,08
18.	Dinas Ketahanan Pangan	607.799.400,00	522.193.538,00	85.605.862,00	16,39
19.	Dinas Tanaman Pangan dan Hortikultura	264.891.070,00	297.778.270,00	(32.887.200,00)	(11,04)
20.	Dinas Perkebunan dan Peternakan	85.000,00	1.208.000,00	(1.123.000,00)	(92,96)
21.	Dinas Perikanan	1.820.000,00	372.000,00	1.448.000,00	389,25
22.	Dinas Pemberdayaan Masyarakat dan Pemerintahan Pekon	240.000,00	130.000,00	110.000,00	84,62
23.	Dinas Lingkungan Hidup	93.515.600,00	130.086.200,00	(36.570.600,00)	(28,11)
24.	Dinas Penanaman Modal dan Pelayanan Terpadu Satu Pintu	390.000,00	858.000,00	(468.000,00)	(54,55)
25.	Dinas Sosial	545.000,00	264.000,00	281.000,00	106,44
26.	Dinas Perhubungan	1.397.206.000,00	1.396.075.000,00	1.131.000,00	0,08
27.	Dinas Komunikasi dan Informatika	1.105.000,00	1.520.000,00	(415.000,00)	(27,30)
28.	Dinas Perpustakaan dan Kearsipan	615.000,00	202.000,00	413.000,00	204,46
29.	Dinas Kependudukan dan Pencatatan Sipil	535.660.094,00	866.739.764,00	(331.079.670,00)	(38,20)
30.	Dinas Tenaga Kerja dan Perindustrian	15.668.100,00	0,00	15.668.100,00	∞
31.	RSUD Alimuddin Umar	2.692.177.712,00	2.433.751.714,00	258.425.998,00	10,62
32.	Kec. Balik Bukit	269.000,00	561.000,00	(292.000,00)	(52,05)
33.	Kec. Belalau	1.190.000,00	360.000,00	830.000,00	230,56
34.	Kec. Sumber Jaya	1.885.000,00	1.943.000,00	(58.000,00)	(2,99)
35.	Kec. Way Tenong	63.000,00	46.000,00	17.000,00	36,96
36.	Kec. Sekincau	204.000,00	189.000,00	15.000,00	7,94
37.	Kec. Suoh	134.000,00	156.000,00	(22.000,00)	(14,10)
38.	Kec. Batu Brak	160.000,00	160.000,00	0,00	0,00
39.	Kec. Sukau	125.000,00	110.000,00	15.000,00	13,64
40.	Kec. Gedung Surian	125.000,00	140.000,00	(15.000,00)	(10,71)
41.	Kec. Kebun Tebu	339.000,00	369.000,00	(30.000,00)	(8,13)
42.	Kec. Air Hitam	225.000,00	145.000,00	80.000,00	55,17
43.	Kec. Pagar Dewa	255.000,00	61.000,00	194.000,00	318,03
44.	Kec. Batu Ketulis	525.000,00	470.000,00	55.000,00	11,70
45.	Kec. Bandar Negeri Suoh	520.000,00	520.000,00	0,00	0,00
46.	Kec. Lumbok Seminung	310.000,00	165.000,00	145.000,00	87,88
47.	Kelurahan Pasar Liwa	135.000,00	155.000,00	(20.000,00)	(12,90)
48.	Kelurahan Way Mengaku	231.000,00	235.000,00	(4.000,00)	(1,70)
49.	Kelurahan Sekincau	155.000,00	189.000,00	(34.000,00)	(17,99)
50.	Kelurahan Fajar Bulan	125.000,00	250.000,00	(125.000,00)	(50,00)
51.	Kelurahan Tugu Sari	1.488.000,00	809.000,00	679.000,00	83,93
52.	Puskesmas Liwa	186.021.325,04	141.310.452,00	44.710.873,04	31,64
53.	Puskesmas Kenali	116.722.736,47	120.695.539,00	(3.972.802,53)	(3,29)
54.	Puskesmas Sumberjaya	116.706.541,55	172.161.405,00	(55.454.863,45)	(32,21)
55.	Puskesmas Fajar Bulan	127.149.486,02	140.035.410,00	(12.885.923,98)	(9,20)
56.	Puskesmas Sekincau	139.003.821,41	91.400.550,00	47.603.271,41	52,08
57.	Puskesmas Srimulyo	185.619.421,07	199.406.168,11	(13.786.747,04)	(6,91)
58.	Puskesmas Batu Brak	161.560.646,41	161.342.037,00	218.609,41	0,14
59.	Puskesmas Buay Nyerupa	99.461.436,64	91.875.399,00	7.586.037,64	8,26
60.	Puskesmas Gedung Surian	123.740.557,80	32.833.323,31	90.907.234,49	276,87
61.	Puskesmas Kebun Tebu	177.322.926,68	140.692.609,00	36.630.317,68	26,04
62.	Puskesmas Air Hitam	144.524.071,78	87.761.044,83	56.763.026,95	64,68
63.	Puskesmas Pagar Dewa	114.096.849,98	114.771.048,00	(674.198,02)	(0,59)

NO	SKPD	31 Desember 2024	31 Desember 2023	Lebih/ (Kurang)	
				(Rp)	(%)
(1)	(2)	(3)	(3)	(5=3-4)	(6=5/4)
64.	Puskesmas Batu Ketulis	190.474.958,98	178.710.797,00	11.764.161,98	6,58
65.	Puskesmas Bandar Negeri Suoh	79.848.581,72	74.726.602,00	5.121.979,72	6,85
66.	Puskesmas Lombok	97.462.078,33	114.800.822,00	(17.338.743,67)	(15,10)
	JUMLAH	**14.964.943.100,62**	**13.775.722.508,25**	**1.189.220.592,37**	**8,63**

Rincian Persediaan pada masing-masing Perangkat Daerah Kabupaten Lampung Barat per 31 Desember 2024 dan 2023 dapat dijelaskan pada tabel berikut.

Tabel 190. Rincian Persediaan Perangkat Daerah Per 31 Desember 2024 dan 2023

SKPD	31 Desember 2024	31 Desember 2023	Lebih/ (Kurang)	
			(Rp)	(%)
(1)	(2)	(2)	(4=2-3)	(5=4/3)
1. Sekretariat Daerah				
Persediaan Barang Pakai Habis				
- Persediaan Alat Tulis Kantor	513.000,00	666.000,00	(153.000,00)	(22,97)
- Persediaan Kertas dan Cover	350.000,00	980.000,00	(630.000,00)	(64,29)
- Persediaan Dokumen/Administrasi Tender	0,00	60.000,00	(60.000,00)	(100,00)
- Persediaan Bahan Komputer	625.000,00	2.375.000,00	(1.750.000,00)	(73,68)
Jumlah	**1.488.000,00**	**4.081.000,00**	**(2.593.000,00)**	**(63,54)**
2. Sekretariat DPRD				
Persediaan Barang Pakai Habis				
- Persediaan Alat Tulis Kantor	25.000,00	0,00	25.000,00	100,00
- Persediaan Kertas dan Cover	0,00	55.000,00	(55.000,00)	(100,00)
Jumlah	**25.000,00**	**55.000,00**	**(30.000,00)**	**(54,55)**
3. Inspektorat				
Persediaan Barang Pakai Habis				
- Persediaan Alat Tulis Kantor	181.000,00	398.000,00	(217.000,00)	(54,52)
- Persediaan Kertas dan Cover	420.000,00	355.000,00	65.000,00	18,31
- Persediaan Bahan Komputer	250.000,00	625.000,00	(375.000,00)	(60,00)
Jumlah	**851.000,00**	**1.378.000,00**	**(527.000,00)**	**(38,24)**
4. Badan Keuangan dan Aset Daerah				
Persediaan Barang Pakai Habis				
- Persediaan Kertas dan Cover	110.000,00	110.000,00	0,00	0,00
- Persediaan Dokumen/Administrasi Tender	0,00	220.801.025,00	(220.801.025,00)	(100,00)
Jumlah	**110.000,00**	**220.911.025,00**	**(220.801.025,00)**	**(99,95**
5. Badan Pendapatan Daerah				
Persediaan Barang Pakai Habis				
- Persediaan Kertas dan Cover	380.000,00	0,00	380.000,00	∞
- Persediaan Dokumen/Administrasi Tender	230.673.074,00	0,00	230.673.074,00	∞
Jumlah	**231.053.074,00**	0,00	**231.053.074,00**	∞
6. BAPPEDA				
Persediaan Barang Pakai Habis				
- Persediaan Alat Tulis Kantor	70.000,00	40.000,00	30.000,00	75,00
- Persediaan kertas dan cover	185.000,00	160.000,00	25.000,00	15,63
- Persediaan Bahan Komputer	250.000,00	125.000,00	125.000,00	100,00
Jumlah	**505.000,00**	**325.000,00**	**180.000,00**	**55,38**
7. Badan Riset dan Inovasi Daerah				
Persediaan Barang Pakai Habis				
- Persediaan Alat Tulis Kantor	155.000,00	90.000,00	65.000,00	72,22
- Persediaan Kertas dan Cover	110.000,00	55.000,00	55.000,00	100,00
- Persediaan Bahan Komputer	125.000,00	125.000,00	0,00	0,00
- Persediaan Perabot Kantor	68.000,00	17.000,00	51.000,00	300,00
Jumlah	**458.000,00**	**287.000,00**	**171.000,00**	**59,58**
8. Badan Kepegawaian dan Pengembangan SDM				
Persediaan Barang Pakai Habis				
- Persediaan Alat Tulis Kantor	95.000,00	202.000,00	(107.000,00)	(52,97)
- Persediaan Kertas dan Cover	185.000,00	120.000,00	65.000,00	54,17
Jumlah	**280.000,00**	**322.000,00**	**(42.000,00)**	**(13,04)**
9. BPBD				
Persediaan Barang Pakai Habis				
- Persediaan Alat Tulis Kantor	68.000,00	276.000,00	(208.000,00)	(75,36)
- Persediaan Kertas dan Cover	105.000,00	470.000,00	(365.000,00)	(77,66)
- Persediaan Benda Pos	0,00	50.000,00	(50.000,00)	(100,00)
- Persediaan Bahan Komputer	125.000,00	500.000,00	(375.000,00)	(75,00)

SKPD	31 Desember 2024	31 Desember 2023	Lebih/ (Kurang)	
			(Rp)	(%)
(1)	(2)	(2)	(4=2-3)	(5=4/3)
- Persediaan Perabot Kantor	56.000,00	112.000,00	(56.000,00)	(50,00)
Jumlah	**354.000,00**	**1.408.000,00**	**(1.054.000,00)**	**(74,86)**
10. Badan Kesatuan Bangsa dan Politik				
Persediaan Barang Pakai Habis				
- Persediaan Alat Tulis Kantor	45.000,00	25.000,00	20.000,00	80,00
- Persediaan Kertas dan Cover	60.000,00	120.000,00	(60.000,00)	(50,00)
- Persediaan Bahan Komputer	125.000,00	0,00	125.000,00	100,00
Jumlah	**230.000,00**	**145.000,00**	**85.000,00**	**58,62**
11. Satpol PP, Pemadam Kebakaran dan Penyelamatan				
Persediaan Barang Pakai Habis				
- Persediaan Alat Tulis Kantor	0,00	85.000,00	(85.000,00)	(100,00)
- Persediaan Kertas dan Cover	130.000,00	165.000,00	(35.000,00)	(21,21)
- Persediaan Bahan Komputer	250.000,00	0,00	250.000,00	∞
Jumlah	**380.000,00**	**250.000,00**	**130.000,00**	**52,00**
12. Dinas Pendidikan dan Kebudayaan				
Persediaan Barang Pakai Habis				
- Persediaan Alat Tulis Kantor	4.832.000,00	20.957.700,00	(16.125.700,00)	(76,94)
- Persediaan Kertas dan Cover	3.289.000,00	13.136.000,00	(9.847.000,00)	(74,96)
- Persediaan Benda Pos	36.000,00	198.000,00	(162.000,00)	(81,82)
- Persediaan Bahan Komputer	875.000,00	8.527.000,00	(7.652.000,00)	(89,74)
- Persediaan Perabot Kantor	0,00	77.000,00	(77.000,00)	(100,00)
- Persediaan Alat Listrik	0,00	2.118.000,00	(2.118.000,00)	(100,00)
- Persediaan Alat/Bahan untuk Kegiatan Kantor Lainnya	690.000,00	0,00	690.000,00	100,00
- Persediaan Obat	0,00	3.121.000,00	(3.121.000,00)	(100,00)
- Persediaan Obat-Obatan Lainnya	245.000,00	165.000,00	80.000,00	48,48
Jumlah	**9.967.000,00**	**48.299.700,00**	**(38.332.700 ,00)**	**(79,36)**
13. Dinas Kesehatan				
Persediaan Barang Pakai Habis				
- Persediaan Bahan Kimia	240.778.281,18	383.867.640,00	(143.089.358,82)	(37,28)
- Persediaan Kertas dan Cover	81.597.000,00	50.341.440,00	31.255.560,00	62,09
- Persediaan Bahan Cetak	892.755,75	0,00	892.755,75	100,00
- Persediaan Perabot Kantor	109.713.558,83	147.226.178,00	(37.512.619,17)	(25,48)
- Persediaan Perlengkapan Dinas	417.628.113,00	668.392.015,00	(250.763.902,00)	(37,52)
- Persediaan Obat	2.507.131.014,60	2.750.820.159,00	(243.689.144,40)	(8,86)
- Persediaan Obat-obatan Lainnya	1.628.439.762,38	1.958.108.059,00	(329.668.296,62)	(16,84)
Jumlah	**4.986.180.485,74**	**5.958.755.491,00**	**(972.575.005,26)**	**(16,32)**
14. Dinas Pekerjaan Umum & Perumahan Rakyat				
Persediaan Barang Pakai Habis				
- Persediaan Kertas dan Cover	250.000,00	210.000,00	40.000,00	19,05
- Persediaan untuk Dijual/diserahkan kepada masyarakat	2.049.821.625,00	0,00	2.049.821.625,00	∞
Jumlah	**2.050.071.625,00**	**210.000,00**	**2.049.861.625,00**	**976.124,58**
15. Dinas Kepemudaan, Olahraga & Pariwisata				
Persediaan Barang Pakai Habis				
- Persediaan Alat Tulis Kantor	10.000,00	10.000,00	0,00	0,00
- Persediaan Kertas dan Cover	110.000,00	55.000,00	55.000,00	100,00
- Persediaan Bahan Komputer	125.000,00	375.000,00	(250.000,00)	(66,67)
- Persediaan untuk Dijual/Diserahkan Kepada Masyarakat	232.500,00	77.500,00	155.000,00	200,00
Jumlah	**477.500,00**	**517.500,00**	**(40.000,00)**	**(7,73)**
16. Dinas Koperasi, UKM, dan Perdagangan				
Persediaan Barang Pakai Habis				
- Persediaan Bahan Baku	0,00	16.058.100,00	(16.058.100,00)	(100,00)
- Persediaan Kertas dan Cover	310.000,00	315.000,00	(5.000,00)	(1,59)
Jumlah	**310.000,00**	**16.373.100,00**	**(16.063.100,00)**	**(98,11)**
17. Dinas PP, KB, PP, dan PA				
Persediaan Barang Pakai Habis				
- Persediaan Alat Tulis Kantor	2.306.000,00	770.000,00	1.536.000,00	199,48
- Persediaan Kertas dan Cover	0,00	900.000,00	(900.000,00)	(100,00)
Jumlah	**2.306.000,00**	**1.670.000,00**	**636.000,00**	**38,08**
18. Dinas Ketahanan Pangan				
Persediaan Barang Pakai Habis				
- Persediaan Alat Tulis Kantor	130.000,00	0,00	130.000,00	0,00
- Persediaan Kertas dan Cover	0,00	155.000,00	(155.000,00)	(100,00)
- Persediaan untuk Dijual/Diserahkan Kepada Masyarakat	607.669.400,00	522.038.538,00	85.630.862,00	16,40
Jumlah	**607.799.400,00**	**522.193.538,00**	**85.605.862,00**	**16,39**
19. Dinas Tanaman Pangan & Hortikultura				

SKPD	31 Desember 2024	31 Desember 2023	Lebih/ (Kurang)	
			(Rp)	(%)
(1)	(2)	(2)	(4=2-3)	(5=4/3)
Persediaan Barang Pakai Habis				
- Persediaan Bahan Kimia	264.836.070,00	297.723.270,00	(32.887.200,00)	(11,05)
- Persediaan Kertas dan Cover	55.000,00	55.000,00	0,00	0,00
Jumlah	**264.891.070,00**	**297.778.270,00**	**(32.887.200,00)**	**(11,04)**
20. Dinas Perkebunan & Peternakan				
Persediaan Barang Pakai Habis				
- Persediaan Kertas dan Cover	55.000,00	55.000,00	0,00	0,00
- Persediaan Benda Pos	30.000,00	50.000,00	(20.000,00)	(40,00)
- Persediaan Obat	0,00	656.000,00	(656.000,00)	(100,00)
- Persediaan Obat-obatan Lainnya	0,00	447.000,00	(447.000,00)	(100,00)
Jumlah	**85.000,00**	**1.208.000,00**	**(1.123.000,00)**	**(92,96)**
21. Dinas Perikanan				
Persediaan Barang Pakai Habis				
- Persediaan Alat Tulis Kantor	10.000,00	82.000,00	(72.000,00)	(87,80)
- Persediaan Kertas dan Cover	185.000,00	165.000,00	20.000,00	12,12
- Persediaan Natura dan Pakan Lainnya	1.500.000,00	0,00	1.500.000,00	100,00
- Persediaan Bahan Komputer	125.000,00	125.000,00	0,00	0,00
Jumlah	**1.820.000,00**	**372.000,00**	**1.448.000,00**	**389,25**
22. Dinas Pemberdayaan Masyarakat & Pemerintah Pekon				
Persediaan Barang Pakai Habis				
- Persediaan Alat Tulis Kantor	20.000,00	20.000,00	0,00	0,00
- Persediaan Kertas dan Cover	220.000,00	110.000,00	110.000,00	100,00
Jumlah	**240.000,00**	**130.000,00**	**110.000,00**	**84,62**
23. Dinas Lingkungan Hidup				
Persediaan Barang Pakai Habis				
- Persediaan Bahan Kimia	93.375.600,00	130.011.200,00	(36.635.600,00)	(28,18)
- Persediaan Kertas dan Cover	110.000,00	55.000,00	55.000,00	100,00
- Persediaan Benda Pos	30.000,00	20.000,00	10.000,00	50,00
Jumlah	**93.515.600,00**	**130.086.200,00**	**(36.570.600,00)**	**(28,11)**
24. Dinas Penanaman Modal, PTSP				
Persediaan Barang Pakai Habis				
- Persediaan Alat Tulis Kantor	10.000,00	150.000,00	(140.000,00)	(93,33)
- Persediaan kertas dan cover	130.000,00	210.000,00	(80.000,00)	(38,10)
- Persediaan Bahan Komputer	250.000,00	498.000,00	(248.000,00)	(49,80)
Jumlah	**390.000,00**	**858.000,00**	**(468.000,00)**	**(54,55)**
25. Dinas Sosial				
Persediaan Barang Pakai Habis				
- Persediaan Alat Tulis Kantor	105.000,00	99.000,00	6.000,00	6,06
- Persediaan Kertas dan Cover	440.000,00	165.000,00	275.000,00	166,67
Jumlah	**545.000,00**	**264.000,00**	**281.000,00**	**106,44**
26. Dinas Perhubungan				
Persediaan Barang Pakai Habis				
- Persediaan Alat Tulis Kantor	40.000,00	0,00	40.000,00	100,00
- Persediaan Kertas dan Cover	105.000,00	160.000,00	(55.000,00)	(34,38)
- Persediaan Dokumen/Administrasi Tender	1.381.000,00	235.000,00	1.146.000,00	487,66
- Persediaan untuk Dijual/Diserahkan Kepada Masyarakat	1.395.680.000,00	1.395.680.000,00	0,00	0,00
Jumlah	**1.397.206.000,00**	**1.396.075.000,00**	**1.131.000,00**	**0,08**
27. Dinas Komunikasi dan Informatika				
Persediaan Barang Pakai Habis				
- Persediaan Bahan Bakar dan Pelumas	70.000,00	70.000,00	0,00	100,00
- Persediaan Alat Tulis Kantor	65.000,00	75.000,00	(10.000,00)	(13,33)
- Persediaan Kertas dan Cover	430.000,00	390.000,00	40.000,00	10,26
- Persediaan Benda Pos	40.000,00	200.000,00	(160.000,00)	(80,00)
- Persediaan Dokumen/Administrasi Tender	0,00	285.000,00	(285.000,00)	(100,00)
- Persediaan Bahan Komputer	500.000,00	500.000,00	0,00	0,00
Jumlah	**1.105.000,00**	**1.520.000,00**	**(415.000,00)**	**(27,30)**
28. Dinas Perpustakaan dan Kearsipan				
Persediaan Barang Pakai Habis				
- Persediaan Bahan Bakar dan Pelumas	0,00	12.000,00	(12.000,00)	(100,00)
- Persediaan Kertas dan Cover	240.000,00	65.000,00	175.000,00	269,23
- Persediaan Bahan Komputer	375.000,00	125.000,00	250.000,00	200,00
Jumlah	**615.000,00**	**202.000,00**	**413.000,00**	**204,46**
29. Dinas Kependudukan & Pencatatan Sipil				
Persediaan Barang Pakai Habis				
- Persediaan Kertas dan Cover	8.575.000,00	5.375.000,00	3.200.000,00	59,53

SKPD	31 Desember 2024	31 Desember 2023	Lebih/ (Kurang)	
			(Rp)	(%)
(1)	(2)	(2)	(4=2-3)	(5=4/3)
- Persediaan Dokumen/Administrasi Tender	241.982.994,00	285.846.732,00	(43.863.738,00)	(15,35)
- Persediaan Bahan Komputer	284.702.100,00	574.518.032,00	(289.815.932,00)	(50,45)
- Persediaan Perabot Kantor	400.000,00	1.000.000,00	(600.000,00)	(60,00)
Jumlah	**535.660.094,00**	**866.739.764,00**	**(331.079.670,00)**	**(38,20)**
30. Dinas Tenaga Kerja dan Perindustrian				
Persediaan Barang Pakai Habis				
- Persediaan Bahan Baku	15.668.100,00	0,00	15.668.100,00	∞
Jumlah	**15.668.100,00**	**0,00**	**15.668.100,00**	**∞**
31. RSUD Alimuddin Umar				
Persediaan Barang Pakai Habis				
- Persediaan Bahan Kimia	1.565.000,00	891.000,00	674.000,00	75,65
- Persediaan Bahan Bakar dan Pelumas	19.987.500,00	9.596.250,00	10.391.250,00	108,28
- Persediaan Alat Tulis Kantor	769.000,00	2.661.000,00	(1.892.000,00)	(71,10)
- Persediaan Bahan Cetak	787.020,00	0,00	787.020,00	∞
- Persediaan Kertas dan Cover	0,00	215.000,00	(215.000,00)	(100,00)
- Persediaan Dokumen/Administrasi Tender	2.085.000,00	36.154.550,00	(34.069.550,00)	(94,23)
- Persediaan Perabot Kantor	17.683.100,00	12.854.275,00	4.828.825,00	37,57
- Persediaan Alat Listrik	4.841.000,00	6.098.000,00	(1.257.000,00)	(20,61)
- Persediaan Obat	1.020.464.386,00	719.380.541,00	301.083.845,00	41,85
- Persediaan Obat-obatan Lainnya	1.613.618.506,00	1.641.571.348,00	(27.952.842,00)	(1,70)
- Persediaan Natura	10.377.200,00	4.329.750,00	6.047.450,00	139,67
Jumlah	**2.692.177.712,00**	**2.433.751.714,00**	**258.425.998,00**	**10,62**
32. Kec. Balik Bukit				
Persediaan Barang Pakai Habis				
- Persediaan Alat Tulis Kantor	84.000,00	411.000,00	(327.000,00)	(79,56)
- Persediaan Kertas dan Cover	185.000,00	110.000,00	75.000,00	68,18
- Persediaan Benda Pos	0,00	40.000,00	(40.000,00)	(100,00)
Jumlah	**269.000,00**	**561.000,00**	**(292.000,00)**	**(52,05)**
33. Kec. Belalau				
Persediaan Barang Pakai Habis				
- Persediaan Kertas dan Cover	440.000,00	110.000,00	330.000,00	300,00
- Persediaan Bahan Komputer	750.000,00	250.000,00	500.000,00	200,00
Jumlah	**1.190.000,00**	**360.000,00**	**830.000,00**	**230,56**
34. Kec. Sumberjaya				
Persediaan Barang Pakai Habis				
- Persediaan Alat Tulis Kantor	85.000,00	48.000,00	37.000,00	77,08
- Persediaan Kertas dan Cover	1.300.000,00	1.270.000,00	30.000,00	2,36
- Persediaan Bahan Komputer	500.000,00	625.000,00	(125.000,00)	(20,00)
Jumlah	**1.885.000,00**	**1.943.000,00**	**(58.000,00)**	**(2,99)**
35. Kec. Way Tenong				
Persediaan Barang Pakai Habis				
- Persediaan Alat Tulis Kantor	63.000,00	46.000,00	17.000,00	36,96
Jumlah	**63.000,00**	**46.000,00**	**17.000,00**	**36,96**
36. Kec. Sekincau				
Persediaan Barang Pakai Habis				
- Persediaan Alat Tulis Kantor	50.000,00	50.000,00	0,00	0,00
- Persediaan Kertas dan Cover	154.000,00	139.000,00	15.000,00	10,79
Jumlah	**204.000,00**	**189.000,00**	**15.000,00**	**7,94**
37. Kec. Suoh				
Persediaan Barang Pakai Habis				
- Persediaan Alat Tulis Kantor	24.000,00	46.000,00	(22.000,00)	(47,83)
- Persediaan Kertas dan Cover	110.000,00	110.000,00	0,00	0,00
Jumlah	**134.000,00**	**156.000,00**	**(22.000,00)**	**(14,10)**
38. Kec. Batu Brak				
Persediaan Barang Pakai Habis				
- Persediaan Kertas dan Cover	150.000,00	150.000,00	0,00	0,00
- Persediaan Benda Pos	10.000,00	10.000,00	0,00	0,00
Jumlah	**160.000,00**	**160.000,00**	**0,00**	**0,00**
39. Kec. Sukau				
Persediaan Barang Pakai Habis				
- Persediaan Kertas dan Cover	125.000,00	110.000,00	15.000,00	13,64
Jumlah	**125.000,00**	**110.000,00**	**15.000,00**	**13,64**
40. Kec. Gedung Surian				
Persediaan Barang Pakai Habis				
- Persediaan Alat Tulis Kantor	0,00	35.000,00	(35.000,00)	(100,00)

SKPD	31 Desember 2024	31 Desember 2023	Lebih/ (Kurang)	
			(Rp)	(%)
(1)	(2)	(2)	(4=2-3)	(5=4/3)
- Persediaan Kertas dan Cover	125.000,00	105.000,00	20.000,00	19,05
Jumlah	**125.000,00**	**140.000,00**	**(15.000,00)**	**(10,71)**
41. Kec. Kebun Tebu				
Persediaan Barang Pakai Habis				
- Persediaan Alat Tulis Kantor	89.000,00	91.000,00	(2.000,00)	(2,20)
- Persediaan Kertas dan Cover	125.000,00	105.000,00	20.000,00	19,05
- Persediaan Bahan Komputer	125.000,00	125.000,00	0,00	0,00
- Persediaan Alat Listrik	0,00	48.000,00	(48.000,00)	(100,00)
Jumlah	**339.000,00**	**369.000,00**	**(30.000,00)**	**(8,13)**
42. Kec. Air Hitam				
Persediaan Barang Pakai Habis				
- Persediaan Alat Tulis Kantor	65.000,00	40.000,00	25.000,00	62,50
- Persediaan Kertas dan Cover	160.000,00	105.000,00	55.000,00	52,38
Jumlah	**225.000,00**	**145.000,00**	**80.000,00**	**55,17**
43. Kec. Pagar Dewa				
Persediaan Barang Pakai Habis				
- Persediaan Alat Tulis Kantor	0,00	6.000,00	(6.000,00)	(100,00)
- Persediaan Kertas dan Cover	130.000,00	55.000,00	75.000,00	136,36
- Persediaan Bahan komputer	125.000,00	0,00	125.000,00	0,00
Jumlah	**255.000,00**	**61.000,00**	**194.000,00**	**318,03**
44. Kec.Batu Ketulis				
Persediaan Barang Pakai Habis				
- Persediaan Kertas dan Cover	275.000,00	220.000,00	55.000,00	25,00
- Persediaan bahan komputer	250.000,00	250.000,00	0,00	0,00
Jumlah	**525.000,00**	**470.000,00**	**55.000,00**	**11,70**
45. Kec. Bandar Negeri Suoh				
Persediaan Barang Pakai Habis				
- Persediaan Alat Tulis Kantor	355.000,00	410.000,00	(55.000,00)	(13,41)
- Persediaan Kertas dan Cover	165.000,00	110.000,00	55.000,00	50,00
Jumlah	**520.000,00**	**520.000,00**	**0,00**	**0,00**
46. Kec. Lumbok Seminung				
Persediaan Barang Pakai Habis				
- Persediaan Alat Tulis Kantor	120.000,00	0,00	120.000,00	0,00
- Persediaan Kertas dan Cover	65.000,00	165.000,00	(100.000,00)	(60,61)
- Persediaan Bahan komputer	125.000,00	0,00	125.000,00	0,00
Jumlah	**310.000,00**	**165.000,00**	**145.000,00**	**87,88**
47. Kelurahan Pasar Liwa				
Persediaan Barang Pakai Habis				
- Persediaan Alat Tulis Kantor	10.000,00	30.000,00	(20.000,00)	(66,67)
- Persediaan Bahan komputer	125.000,00	125.000,00		
Jumlah	**135.000,00**	**155.000,00**	**(20.000,00)**	**(12,90)**
48. Kelurahan Way Mengaku				
Persediaan Barang Pakai Habis				
- Persediaan Alat Tulis Kantor	61.000,00	0,00	61.000,00	100,00
- Persediaan Kertas dan Cover	170.000,00	110.000,00	60.000,00	54,55
- Persediaan Bahan komputer	0,00	125.000,00	(125.000,00)	(100,00)
Jumlah	**231.000,00**	**235.000,00**	**(4.000,00)**	**(1,70)**
49. Kelurahan Sekincau				
Persediaan Barang Pakai Habis				
- Persediaan Alat Tulis Kantor	0,00	50.000,00	(50.000,00)	(100,00)
- Persediaan Kertas dan Cover	155.000,00	139.000,00	(16.000,00)	11,51
Jumlah	**155.000,00**	**189.000,00**	**(34.000,00)**	**(17,99)**
50. Kelurahan Fajar Bulan				
Persediaan Barang Pakai Habis				
- Persediaan Bahan komputer	125.000,00	250.000,00	(125.000,00)	100,00
Jumlah	**125.000,00**	**250.000,00**	**(125.000,00)**	**(50,00)**
51. Kelurahan Tugu Sari				
Persediaan Barang Pakai Habis				
- Persediaan Alat Tulis Kantor	48.000,00	24.000,00	24.000,00	100,00
- Persediaan Kertas dan Cover	940.000,00	410.000,00	530.000,00	129,27
- Persediaan Bahan Komputer	500.000,00	375.000,00	125.000,00	33,33
Jumlah	**1.488.000,00**	**809.000,00**	**679.000,00**	**83,93**
52. Puskesmas Liwa				
Persediaan Barang Pakai Habis				
- Persediaan Bahan Kimia	18.241.345,58	7.896.184,00	10.345.161,58	131,01

SKPD	31 Desember 2024	31 Desember 2023	Lebih/ (Kurang)	
			(Rp)	(%)
(1)	(2)	(2)	(4=2-3)	(5=4/3)
- Persediaan Kertas dan Cover	920.300,00	278.760,00	641.540,00	230,14
- Persediaan bahan cetak	51.323,00	0,00	51.323,00	∞
- Persediaan Perabot Kantor	2.508.390,56	3.620.196,00	(1.111.805,44)	(30,71)
- Persediaan Perlengkapan Dinas	20.347.854,72	7.825.917,00	12.521.937,72	160,01
- Persediaan Obat	85.962.821,83	67.604.790,00	18.358.031,83	27,15
- Persediaan Obat-Obatan Lainnya	57.989.289,35	54.084.605,00	3.904.684,35	7,22
Jumlah	**186.021.325,04**	**141.310.452,00**	**44.710.873,04**	**31,64**
53. Puskesmas Kenali				
Persediaan Barang Pakai Habis				
- Persediaan Bahan Kimia	5.103.305,00	5.527.924,00	(424.619,00)	(7,68)
- Persediaan bahan cetak	280.206,00	0,00	280.206,00	∞
- Persediaan Perabot Kantor	1.651.114,80	1.298.838,00	352.276,80	27,12
- Persediaan Perlengkapan Dinas	2.068.730,40	1.943.570,00	125.160,40	6,44
- Persediaan Obat	71.104.506,63	55.719.784,00	15.384.722,63	27,61
- Persediaan Obat-Obatan Lainnya	36.514.873,64	56.205.423,00	(19.690.549,36)	(35,03)
Jumlah	**116.722.736,47**	**120.695.539,00**	**(3.972.802,53)**	**(3,29)**
54. Puskesmas Sumber Jaya				
Persediaan Barang Pakai Habis				
- Persediaan Bahan Kimia	21.359.221,65	9.618.290,00	11.740.931,65	122,07
- Persediaan bahan cetak	51.323,00	0,00	51.323,00	∞
- Persediaan Perabot Kantor	4.128.204,40	1.278.817,00	2.849.387,40	222,81
- Persediaan Perlengkapan Dinas	777.000,00	6.635.915,00	(5.858.915,00)	(88,29)
- Persediaan Obat	59.929.859,72	100.350.802,00	(40.420.942,28)	(40,28)
- Persediaan Obat-Obatan Lainnya	30.460.932,78	54.277.581,00	(23.816.648,22)	(43,88)
Jumlah	**116.706.541,55**	**172.161.405,00**	**(55.454.863,45)**	**(32,21)**
55. Puskesmas Fajar Bulan				
Persediaan Barang Pakai Habis				
- Persediaan Bahan Kimia	7.746.838,90	13.087.989,25	(5.341.150,35)	(40,81)
- Persediaan bahan cetak	2.506.198,00	0,00	2.506.198,00	∞
- Persediaan Kertas dan Cover	295.700,00	650.440,00	(354.740,00)	(54,54)
- Persediaan Perabot Kantor	2.253.702,24	1.332.245,92	921.456,32	69,17
- Persediaan Perlengkapan Dinas	14.724.128,20	2.465.579,00	12.258.549,20	497,19
- Persediaan Obat	56.237.395,59	63.429.093,02	(7.191.697,43)	(11,34)
- Persediaan Obat-Obatan Lainnya	43.385.523,09	59.070.062,81	(15.684.539,72)	(26,55)
Jumlah	**127.149.486,02**	**140.035.410,00**	**(12.885.923,98)**	**(9,20)**
56. Puskesmas Sekincau				
Persediaan Barang Pakai Habis				
- Persediaan Bahan Kimia	3.480.285,30	4.716.934,00	(1.236.648,70)	(26,22)
- Persediaan Kertas dan Cover	1.832.000,00	278.760,00	1.553.240,00	557,20
- Persediaan Perabot Kantor	3.110.428,48	1.652.867,00	1.457.561,48	88,18
- Persediaan Perlengkapan Dinas	14.595.212,00	4.893.324,00	9.701.888,00	198,27
- Persediaan Obat	82.248.810,24	50.989.785,00	31.259.025,24	61,30
- Persediaan Obat-Obatan Lainnya	33.737.085,39	28.868.880,00	4.868.205,39	16,86
Jumlah	**139.003.821,41**	**91.400.550,00**	**47.603.271,41**	**52,08**
57. Puskesmas Srimulyo				
Persediaan Barang Pakai Habis				
- Persediaan Bahan Kimia	10.450.745,20	13.415.125,15	(2.964.379,95)	(22,10)
- Persediaan Kertas dan Cover	1.319.900,00	557.520,00	762.380,00	136,74
- Persediaan bahan cetak	30.190,00	0,00	30.190,00	∞
- Persediaan Perabot Kantor	2.400.965,28	3.851.429,12	(1.450.463,84)	(37,66)
- Persediaan Perlengkapan Dinas	7.241.435,80	7.870.024,00	(628.588,20)	(7,99)
- Persediaan Obat	95.779.648,50	101.875.795,30	(6.096.146,80)	(5,98)
- Persediaan Obat-Obatan Lainnya	68.396.536,29	71.836.274,54	(3.439.738,25)	(4,79)
Jumlah	**185.619.421,07**	**199.406.168,11**	**(13.786.747,04)**	**(6,91)**
58. Puskesmas Batu Brak				
Persediaan Barang Pakai Habis				
- Persediaan Bahan Kimia	8.044.295,80	9.360.863,00	(1.316.567,20)	(14,06)
- Persediaan Kertas dan Cover	1.832.000,00	185.840,00	1.646.160,00	885,79
- Persediaan Perabot Kantor	2.394.829,32	3.197.094,00	(802.264,68)	(25,09)
- Persediaan Perlengkapan Dinas	7.300.592,40	6.974.140,00	326.452,40	4,68
- Persediaan Obat	86.543.774,77	88.405.766,00	(1.861.991,23)	(2,11)
- Persediaan Obat-Obatan Lainnya	55.445.154,12	53.218.334,00	2.226.820,12	4,18
Jumlah	**161.560.646,41**	**161.342.037,00**	**218.609,41**	**0,14**
59. Puskesmas Buay Nyerupa				
Persediaan Barang Pakai Habis				

SKPD	31 Desember 2024	31 Desember 2023	Lebih/ (Kurang)	
			(Rp)	(%)
(1)	(2)	(2)	(4=2-3)	(5=4/3)
- Persediaan Bahan Kimia	5.379.324,00	5.872.434,00	(493.110,00)	(8,40)
- Persediaan Kertas dan Cover	458.000,00	185.840,00	272.160,00	146,45
- Persediaan Perabot Kantor	909.565,92	0,00	909.565,92	100,00
- Persediaan Perlengkapan Dinas	2.459.038,50	448.885,00	2.010.153,50	447,81
- Persediaan Obat	54.513.830,08	57.009.061,00	(2.495.230,92)	(4,38)
- Persediaan Obat-Obatan Lainnya	35.741.678,14	28.359.179,00	7.382.499,14	26,03
Jumlah	**99.461.436,64**	**91.875.399,00**	**7.586.037,64**	**8,26**
60. Puskesmas Gedung Surian				
Persediaan Barang Pakai Habis				
- Persediaan Bahan Kimia	17.801.385,24	2.190.667,75	15.610.717,49	712,60
- Persediaan Kertas dan Cover	312.300,00	199.800,00	112.500,00	56,31
- Persediaan bahan cetak	82.599,00	0,00	82.599,00	∞
- Persediaan Perabot Kantor	2.505.784,24	885.101,00	1.620.683,24	183,11
- Persediaan Perlengkapan Dinas	14.551.578,00	2.918.155,00	11.633.423,00	398,66
- Persediaan Obat	62.255.415,83	15.735.783,12	46.519.632,71	295,63
- Persediaan Obat-Obatan Lainnya	26.231.495,49	10.903.816,44	15.327.679,05	140,57
Jumlah	**123.740.557,80**	**32.833.323,31**	**90.907.234,49**	**276,87**
61. Puskesmas Kebun Tebu				
Persediaan Barang Pakai Habis				
- Persediaan Bahan Kimia	11.318.928,20	8.004.546,00	3.314.382,20	41,41
- Persediaan Kertas dan Cover	37.500,00	0,00	37.500,00	100,00
- Persediaan bahan cetak	60.380,00	0,00	60.380,00	∞
- Persediaan Perabot Kantor	4.061.537,84	1.745.631,00	2.315.906,84	132,67
- Persediaan Perlengkapan Dinas	23.793.000,00	0,00	23.793.000,00	100,00
- Persediaan Obat	75.082.181,86	59.459.113,00	15.623.068,86	26,28
- Persediaan Obat-Obatan Lainnya	62.969.398,78	71.483.319,00	(8.513.920,22)	(11,91)
Jumlah	**177.322.926,68**	**140.692.609,00**	**36.630.317,68**	**26,04**
62. Puskesmas Air Hitam				
Persediaan Barang Pakai Habis				
- Persediaan Bahan Kimia	19.031.407,54	6.643.645,00	12.387.762,54	186,46
- Persediaan Kertas dan Cover	1.761.300,00	37.500,00	1.723.800,00	4.596,80
- Persediaan bahan cetak	39.554,25	0,00	39.554,25	∞
- Persediaan Perabot Kantor	4.499.838,88	2.412.279,00	2.087.559,88	86,54
- Persediaan Perlengkapan Dinas	10.575.212,00	4.876.897,00	5.698.315,00	116,84
- Persediaan Obat	76.572.035,66	48.708.891,83	27.863.143,83	57,20
- Persediaan Obat-Obatan Lainnya	32.044.723,45	25.081.832,00	6.962.891,45	27,76
Jumlah	**144.524.071,78**	**87.761.044,83**	**56.763.026,95**	**64,68**
63. Puskesmas Pagar Dewa				
Persediaan Barang Pakai Habis				
- Persediaan Bahan Kimia	5.376.732,55	8.333.540,00	(2.956.807,45)	(35,48)
- Persediaan Kertas dan Cover	1.777.900,00	185.840,00	1.592.060,00	856,68
- Persediaan bahan cetak	15.095,00	0,00	15.095,00	∞
- Persediaan Perabot Kantor	3.326.953,92	2.497.802,00	829.151,92	33,20
- Persediaan Perlengkapan Dinas	9.601.428,52	2.690.398,00	6.911.030,52	256,88
- Persediaan Obat	58.701.869,00	57.324.300,00	1.377.569,00	2,40
- Persediaan Obat-Obatan Lainnya	35.296.870,99	43.739.168,00	(8.442.297,01)	(19,30)
Jumlah	**114.096.849,98**	**114.771.048,00**	**(674.198,02)**	**(0,59)**
64. Puskesmas Batu Ketulis				
Persediaan Barang Pakai Habis				
- Persediaan Bahan Kimia	22.397.377,19	12.518.781,00	9.878.596,19	78,91
- Persediaan Kertas dan Cover	1.503.100,00	185.840,00	1.317.260,00	708,81
- Persediaan bahan cetak	618.387,50	0,00	618.387,50	∞
- Persediaan Perabot Kantor	3.537.222,88	2.804.760,00	732.462,88	26,11
- Persediaan Perlengkapan Dinas	21.370.490,12	7.715.192,00	13.655.298,12	176,99
- Persediaan Obat	94.994.351,03	99.217.065,00	(4.222.713,97)	(4,26
- Persediaan Obat-Obatan Lainnya	46.054.030,26	56.269.159,00	(10.215.128,74)	(18,15)
Jumlah	**190.474.958,98**	**178.710.797,00**	**11.764.161,98**	**6,58**
65. Puskesmas Bandar Negeri Suoh				
Persediaan Barang Pakai Habis				
- Persediaan Bahan Kimia	4.469.834,90	5.999.176,00	(1.529.341,10)	(25,49)
- Persediaan Kertas dan Cover	274.800,00	437.100,00	(162.300,00)	(37,13)
- Persediaan bahan cetak	257.068,50	0,00	257.068,50	∞0
- Persediaan Perabot Kantor	1.068.452,36	1.582.994,00	(514.541,64)	(32,50)
- Persediaan Perlengkapan Dinas	2.333.092,00	3.754.764,00	(1.421.672,00)	(37,86)
- Persediaan Obat	44.843.186,00	36.524.391,00	8.318.795,00	22,78

SKPD	31 Desember 2024	31 Desember 2023	Lebih/ (Kurang)	
			(Rp)	(%)
(1)	(2)	(2)	(4=2-3)	(5=4/3)
- Persediaan Obat-Obatan Lainnya	26.602.147,96	26.428.177,00	173.970,96	0,66
Jumlah	**79.848.581,72**	**74.726.602,00**	**5.121.979,72**	**6,85**
66. Puskesmas Lumbok				
Persediaan Barang Pakai Habis				
- Persediaan Bahan Kimia	7.460.027,85	6.946.527,00	513.500,85	7,39
- Persediaan bahan cetak	283.225,00	0,00	283.225,00	∞
- Persediaan Perabot Kantor	3.067.559,20	2.137.420,00	930.139,20	43,52
- Persediaan Perlengkapan Dinas	7.430.460,00	5.679.082,00	1.751.378,00	30,84
- Persediaan Obat	52.511.027,80	66.834.607,00	(14.323.579,20)	(21,43)
- Persediaan Obat-Obatan Lainnya	26.709.778,48	33.203.186,00	(6.493.407,52)	(19,56)
Jumlah	**97.462.078,33**	**114.800.822,00**	**(17.338.743,67)**	**(15,10)**
JUMLAH TOTAL	**14.964.943.100,62**	**13.775.722.508,25**	**1.189.220.592,37**	**8,63**

Jumlah persediaan per 31 Desember 2024 sebesar Rp14.964.943.100,62 tersebut tidak termasuk persediaan obat yang telah kedaluwarsa sebesar Rp242.067.087,00 pada RSUD Alimuddin Umar, Dinas Tanaman Pangan dan Hortikultura, Puskesmas Batu Ketulis, Puskesmas Liwa, dan Puskesmas Bandar Negeri Suoh, dan Puskesmas Srimulyo, sesuai dengan rincian berikut:

1. RSUD Alimuddin Umar sebesar Rp43.671.103,00
2. Dinas Tanaman Pangan dan Hortikultura sebesar Rp167.372.650,00
3. Puskesmas Batu Ketulis sebesar Rp14.472.082,00
4. Puskesmas Liwa sebesar Rp472.000,00
5. Puskesmas Bandar Negeri Suoh sebesar Rp12.214.158,00
6. Puskesmas Srimulyo sebesar Rp3.865.094,00

Lebih rinci persediaan obat kedaluwarsa pada 6 OPD tersebut, disajikan pada lampiran 19.

Bahan kimia dan obat kedaluwarsa tersebut merupakan hasil inventarisasi tahun 2022 sampai dengan 2024 dan belum dapat dimusnahkan karena Pemerintah Kabupaten Lampung Barat belum mempunyai fasilitas khusus untuk memusnahkan barang tersebut. Pemerintah Kabupaten Lampung Barat merencanakan akan melakukan kerjasama dengan pihak yang telah memiliki fasilitas tersebut untuk memusnahkan seluruh bahan kimia dan obat yang telah kedaluwarsa tersebut.

5.3.1.2. INVESTASI JANGKA PANJANG

Investasi adalah aset yang dimaksudkan untuk memperoleh manfaat ekonomi seperti bunga, dividen dan royalti, atau manfaat sosial sehingga dapat meningkatkan kemampuan pemerintah dalam rangka pelayanan kepada masyarakat.

Investasi pemerintah daerah diklasifikasikan menjadi dua yaitu investasi jangka pendek dan jangka panjang. Investasi jangka pendek adalah investasi yang dapat segera dicairkan dan dimaksudkan untuk dimiliki selama 12 (dua belas) bulan atau kurang dan merupakan kelompok aset lancar. Investasi jangka panjang adalah investasi yang dimaksudkan untuk dimiliki selama lebih dari 12 (dua belas) bulan dan merupakan kelompok aset non lancar. Investasi jangka panjang dibagi menurut sifat penanaman investasinya, yaitu nonpermanen dan permanen.

Nilai Investasi Jangka Panjang Kabupaten Lampung Barat per 31 Desember 2024 sebesar Rp43.574.267.933,83 mengalami peningkatan sebesar Rp2.244.054.208,17 atau 5,43% dari Tahun 2023 sebesar Rp41.330.213.725,66 yang disajikan pada tabel berikut.

Tabel 191. Investasi Jangka Panjang Per 31 Desember 2024 dan 2023

No.	Uraian	31 Desember 2024 (Rp)	31 Desember 2023 (Rp)	Lebih/ (Kurang)	
				(Rp)	%
(1)	(2)	(3)	(4)	(5=3-4)	(6=5/4)
1.	Investasi Jangka Panjang Non Permanen	1.318.613.500,00	438.454.309,00	880.159.191,00	200,74
2.	Investasi Jangka Panjang Permanen	42.255.654.433,83	40.891.759.416,66	1.363.895.017,17	3,34
Jumlah		**43.574.267.933,83**	**41.330.213.725,66**	**2.244.054.208,17**	**5,43**

5.3.1.2.1. Investasi Jangka Panjang Non Permanen

5.3.1.2.1.1. Dana Bergulir Melalui BLUD

Investasi Jangka Panjang Non Permanen – Dana Bergulir adalah dana yang bersumber dari Anggaran Pendapatan dan Belanja Daerah kelompok pembiayaan, diperuntukkan bagi pemberdayaan ekonomi masyarakat yang dimanfaatkan secara bergulir. Adapun maksud dan tujuan dari penyediaan dan pengelolaan Dana Bergulir adalah untuk meningkatkan kemampuan kewirausahaan masyarakat, meningkatkan perekonomian masyarakat, dan menciptakan lapangan kerja. Pengelolaan dana bergulir dilaksanakan oleh Dinas Koperasi, UKM, Perindustrian dan Perdagangan untuk periode Tahun 2003 sampai dengan Tahun 2009, dan UPTD Perkuatan Permodalan Koperasi dan UKM dibawah koordinasi Dinas Koperasi, UKM dan Perdagangan untuk periode Tahun 2010 sampai dengan Tahun 2024. Saldo Investasi Jangka Panjang Non Permanen Bruto per 31 Desember 2024 sebesar Rp1.318.613.500,00 dibandingkan Tahun 2023 sebesar Rp438.454.309,00 mengalami peningkatan Rp880.159.191,00 atau 200,74%. Kenaikan signifikan ini karena pada tahun 2023 penyajian pokok dana bergulir disajikan secara netto langsung mengurangi nilai pokok tersebut, sedangkan pada tahun 2024 penyisihan atas pokok tersebut telah disajikan pada akun penyisihan dana bergulir sebagai kontra akun pokok dana bergulir.

Tabel 192. Rincian Investasi Jangka Panjang Non Permanen Dana Bergulir
Per 31 Desember 2024 dan 2023

No	Uraian	Tahun 2024	Tahun 2023	Naik (Turun)		Keterangan
				(Rp)	%	
(1)	(2)	(3)	(4)	(5=3-4)	(6=5/4)	(7)
1.	APBD TA. 2003	400.000.000,00	400.000.000,00	0,00	0,00	SK Bupati No. B/125/KPTS/IV.09/2003
2.	APBD TA. 2004	300.000.000,00	300.000.000,00	0,00	0,00	SK Bupati No. B/219/KPTS/IV.09/2004
3.	APBD TA. 2005	305.000.000,00	305.000.000,00	0,00	0,00	SK Bupati No. B/206/KPTS/IV.09/2005
4.	APBD TA. 2006	250.000.000,00	250.000.000,00	0,00	0,00	SK Bupati No. B/273/KPTS/IV.09/11/2006
5.	APBD TA. 2007	260.000.000,00	260.000.000,00	0,00	0,00	SK Bupati No. B/288/KPTS/IV.09/XII/2007
6.	Jumlah (1 s.d. 5)	1.515.000.000,00	1.515.000.000,00	0,00	0,00	
7.	Dialihkan ke Kab. Pesisir Barat	(196.386.500,00)	(196.386.500,00)	0,00	0,00	SK Bupati No. B/433/KPTS/II.14/2014
8.	Dana Bergulir Bruto (6 – 7)	1.318.613.500,00	1.318.613.500,00	0,00	0,00	
9.	Dana Bergulir melalui BLUD	1.318.613.500,00	438.454.309,00	880.159.191,00	200,74	Penyajian pada Neraca

Saldo penyisihan Dana Bergulir Tak Tertagih per 31 Desember 2024 sebesar Rp867.844.191,00. Nilai penyisihan tersebut memiliki kode akun 1.1.10.02.14.0001. yang merupakan bagian dari kode kelompok akun penyisihan piutang dengan kode akun 1.1.10.

Pada tahun 2023 akun penyisihan dana bergulir belum terdapat pada Bagan Akun Standar yang diatur oleh Permendagri. Sehingga pada tahun 2023 nilai penyisihan dana bergulir yang disajikan pada neraca sebesar Rp0,00.

Adapun pada tahun 2024 nilai penyisihan dana bergulir telah disajikan pada neraca namun masih masuk ke dalam akun 1.1.10 (penyisihan piutang), sehingga nilai dana bergulir pada neraca tidak dapat disajikan secara langsung dengan kontra akunnya yaitu penyisihan dana bergulir pada bagian aset lancar.

Adapun penyajian nilai netto dana bergulir adalah sebagai berikut

Tabel 193. Dana Bergulir Bersih Per 31 Desember 2024 dan 2023

No	Uraian	31 Desember 2024	31 Desember 2023	Lebih/ (Kurang)	
		(Rp)	(Rp)	(Rp)	%
(1)	(2)	(3)	(3)	(5=3-4)	(6=5/4)
1.	Dana Bergulir Bruto	1.318.613.500,00	438.454.309,00	880.159.191,00	200,74
2.	Penyisihan Dana Dana Bergulir	867.844.191,00	0,00	867.844.191,00	∞
	Dana Bergulir Bersih	**450.769.309,00**	**438.454.309,00**	**12.315.000,00**	**2,81**

Pencatatan Penyisihan Dana Bergulir pada tahun 2023 belum dilakukan karena Bagan Akun Standar Penyisihan tersebut baru terbit pada tahun 2024 yaitu SE Nomor 900.1.15.5-3406 kode akun 1.1.10.02.14.0001 (Penyisihan Dana Bergulir), sehingga penyajian pada neraca terhadap penyisihan tersebut langsung mengurangi nilai pokok dana bergulir tersebut (*netto*).

Nilai bersih (*netto*) Dana Bergulir per 31 Desember 2024 sebesar Rp450.769.309,00. Adapun daftar umur Piutang Dana Bergulir dan Penyisihan Dana Bergulir Tak Tertagih berdasarkan dana yang masih ada disajikan dalam tabel berikut.

Tabel 194. Rekapitulasi Penyisihan Dana Bergulir Tak Tertagih dan Kas Per 31 Desember 2024

No	Uraian	Lancar	Kurang Lancar	Diragukan	Macet	Jumlah Per 31 Des 2024
(1)	(2)	(3)	(4)	(5)	(6)	(7=3 s.d.6)
1	Piutang Dana Bergulir	0,00	0,00	0,00	867.844.191,00	867.844.191,00
2	Penyisihan Piutang	0,00	0,00	0,00	867.844.191,00	867.844.191,00
3	**Nilai Bersih Piutang (1-2)**	**0,00**	**0,00**	**0,00**	**0,00**	**0,00**

No	Uraian	Lancar	Kurang Lancar	Diragukan	Macet	Jumlah Per 31 Des 2024
(1)	(2)	(3)	(4)	(5)	(6)	(7=3 s.d.6)
4	Kas Dana Bergulir	450.769.309,00	0,00	0,00	0,00	450.769.309,00
5	**Nilai Bersih Dana Bergulir (3+4)**	**450.769.309,00**	**0,00**	**0,00**	**0,00**	**450.769.309,00**

Penyisihan Dana Bergulir Tahun 2024 dan 2023 masing-masing sebesar Rp867.844.191,00 dan Rp880.159.191,00 disajikan dalam tabel berikut.

Tabel 195. Penyisihan Investasi Jangka Panjang Non Permanen Dana Bergulir
Per 31 Desember 2024 dan 2023

No	Uraian	31 Desember 2024 (Rp)	31 Desember 2023 (Rp)	Lebih/ (Kurang)	
				(Rp)	%
(1)	(2)	(3)	(3)	(5=3-4)	(6=5/4)
1.	Penyisihan Dana Dana Bergulir	867.844.191,00	880.159.191,00	(12.315.000,00)	(1,40)
Jumlah		**867.844.191,00**	**880.159.191,00**	**(12.315.000,00)**	**(1,40)**

Penyisihan Dana Bergulir ditentukan dengan kriteria sebagai berikut:

1. Kualitas Lancar, penyisihan 0,5%
   a. Pinjaman Dana Bergulir masih dalam tenggang waktu; dan/atau
   b. Penerima dana menyetujui hasil pemeriksaan; dan/atau
   c. Penerima dana kooperatif;
2. Kualitas Kurang Lancar, penyisihan 10,00%
   a. Pinjaman Dana Bergulir telah jatuh tempo 1 sampai 3 bulan; dan/atau
   b. Penerima dana menyetujui sebagian hasil pemeriksaan; dan/atau
   c. Penerima dana kurang kooperatif dalam pemeriksaan;
3. Kualitas Diragukan, penyisihan 50,00%
   a. Pinjaman Dana Bergulir telah jatuh tempo 4 sampai 6 bulan; dan/atau
   b. Penerima dana tidak menyetujui seluruh hasil pemeriksaan; dan/atau
   c. Penerima dana tidak kooperatif dalam pemeriksaan;
4. Kualitas Macet, penyisihan 100,00%
   a. Pinjaman Dana Bergulir telah jatuh tempo lebih dari 6 bulan; dan/atau
   b. Penerima dana tidak diketahui keberdaannya; dan/atau
   c. Penerima dana mengalami kesulitan bangkrut dan /atau meninggal dunia

Dari jumlah piutang pokok macet sebesar Rp867.844.191,00 tersebut, terdapat piutang tidak teridentifikasi sebesar Rp81.564.596,00 berdasarkan Surat Pernyataan Kepala UPTD Perkuatan Permodalan Koperasi dan UKM serta Kepala Dinas Koperasi, UKM, Perindustrian, dan Perdagangan tanggal 23 Maret 2015. Permasalahan terjadi karena antara lain: a) Penarikan untuk honor pendamping menggunakan Pokok Dana Bergulir; b) Pada tahun 2003–2008 pengelola dana bergulir tidak memperhatikan pengembalian keuntungan pada tahun berjalan, sehingga dana pokok ikut terpakai belanja operasional BLUD.

Sementara piutang tidak teridentifikasi sampai dengan 31 Desember 2024 sebesar Rp76.119.331,00, terdapat penurunan sebesar Rp5.445.265,00 = (Rp81.564.596,00 - Rp76.119.331,00) disebabkan karena kurun waktu tahun 2021 dan 2022 terdapat beberapa nasabah yang lebih membayar nilai pokok pinjaman, kelebihan pembayaran tersebut dikurangkan terhadap nilai Pokok Piutang Tidak Teridentfikasi.

Dari data diatas terdapat penyisihan dana bergulir sebesar Rp867.844.191,00 yang harus ditagih oleh UPTD Perkuatan Permodalan Koperasi dan UKM. Adapun dana bergulir netto sebesar Rp450.769.309,00 dapat dijelaskan pada tabel berikut.

Tabel 196. Rincian Investasi Jangka Panjang Non Permanen Netto Per 31 Desember 2024 dan 2023

No	Uraian	31 Desember 2024 (Rp)	31 Desember 2023 (Rp)	Lebih/ (Kurang)	
				(Rp)	%
(1)	(2)	(3)	(3)	(5=3-4)	(6=5/4)
1.	Kas di RK Bank Lampung	450.769.309,00	432.694.309,00	18.075.000,00	4,18
2.	Piutang Pokok Lancar	0,00	0,00	0,00	0,00
3.	Piutang Pokok Kurang Lancar	0,00	5.760.000,00	(5.760.000,00)	(100,00
4.	Piutang Pokok Diragukan	0,00	0,00	0,00	0,00
Jumlah		**450.769.309,00**	**438.454.309,00**	**12.315.000,00**	**2,81**

Pada Neraca ditampilkan dana bergulir senilai bruto, namun sesuai dengan Kebijakan Akuntansi Pemerintah Kabupaten Lampung Barat BAB VI Akuntansi Dana Bergulir paragraf 18 menyatakan bahwa secara periodik Pemerintah Kabupaten Lampung Barat harus melakukan penyesuaian terhadap dana bergulir sehingga nilai dana bergulir menggambarkan nilai bersih yang dapat direalisasikan (*net realizable value*) serta sesuai dengan PP 71 Tahun 2010 Lampiran I.07 PSAP 06-06 Paragraf 29 menyatakan bahwa investasi nonpermanen yang dimaksudkan untuk penyehatan/penyelamatan perekonomian, dinilai sebesar nilai bersih yang dapat direalisasikan. Adapun

lebih rinci dana bergulir yang berupa piutang kepada pihak lain disajikan pada lampiran 22 dalam laporan keuangan ini.

5.3.1.2.2. Investasi Jangka Panjang Permanen

5.3.1.2.2.1. Penyertaan Modal kepada Badan Usaha Milik Daerah (BUMD)

Dalam rangka meningkatkan pelayanan kepada masyarakat, pemerintah daerah dapat membentuk perusahaan daerah yang asetnya dikelola secara terpisah.

Pada pembentukan perusahaan daerah dinyatakan dalam akta pendirian perusahaan yang selanjutnya pemerintah menyertakan modalnya yang ditetapkan melalui Peraturan Daerah.

Penyertaan modal pemerintah menggambarkan jumlah yang disetorkan oleh pemerintah kedalam penyertaan modal pada perusahaan negara/ daerah. Suatu perusahaan dapat disebut sebagai perusahaan daerah jika pemerintah daerah memiliki mayoritas atau lebih dari 51% saham perusahaan dimaksud. Nilai penyertaan modal pemerintah daerah dapat diketahui dari peraturan daerah, akta pendirian perusahaan dan perubahannya, serta bukti setoran modal yang telah dilakukan oleh pemerintah daerah.

Penilaian investasi Pemerintah Kabupaten Lampung Barat dilakukan dengan 2 metode yaitu:

1. Metode Biaya (*Cost Method*)
   Dengan menggunakan metode biaya, investasi dicatat sebesar harga perolehan. Penghasilan atas investasi tersebut berupa dividen, diakui sebesar bagian hasil yang diterima dan tidak mempengaruhi pencatatan nilai investasi pada badan usaha/ badan hukum terkait di Neraca Pemerintah Kabupaten Lampung Barat.
2. Metode Ekuitas (*Equity Method*)
   Dengan menggunakan metode ekuitas, Pemerintah Kabupaten Lampung Barat mencatat investasi awal sebesar biaya perolehan, dan ditambah atau dikurangi sebesar laba atau rugi yang diumumkan oleh perusahaan setelah tanggal perolehan. Bagian laba berupa deviden, kecuali deviden dalam bentuk saham, yang diterima Pemerintah Kabupaten Lampung Barat akan mengurangi nilai investasi pada badan usaha/ badan hukum terkait di Neraca Pemerintah Kabupaten Lampung Barat.

Berikut nilai investasi jangka panjang permanen per 31 Desember 2024 sebesar Rp42.255.654.433,83 mengalami peningkatan sebesar Rp1.363.895.017,17 atau 3,34% dari Tahun 2023 sebesar Rp40.891.759.416,66 dengan rincian pada tabel berikut.

Tabel 197. Investasi Jangka Panjang Permanen Per 31 Desember 2024 dan 2023

No	Uraian	31 Desember 2024 (Rp)	31 Desember 2023 (Rp)	Lebih/ (Kurang)	
				(Rp)	%
(1)	(2)	(3)	(3)	(5=3-4)	(6=5/4)
1.	Perumda Limau Kunci	4.939.946.180,86	5.054.200.691,46	(114.254.510,60)	(2,26)
2.	Pesagi Mandiri (Perseroda)	7.059.002.001,00	7.425.224.594,00	(366.222.593,00)	(4,93)
3.	PT BPRS Lampung Barat (Perseroda)	11.548.986.251,97	10.704.614.131,20	844.372.120,77	7,89
4.	PT Bank Lampung	18.707.720.000,00	17.707.720.000,00	1.000.000.000,00	5,65
Jumlah		**42.255.654.433,83**	**40.891.759.416,66**	**1.363.895.017,17**	**3,34**

Berikut adalah tabel mengenai jumlah penyertaan yang diberikan, tingkat pengendalian dan metode penilaian.

Tabel 198. Jumlah Penyertaan, Tingkat Pengendalian dan Metode Penilaian Investasi Per 31 Desember 2024 dan 2023

No	Uraian	Metode Penilaian	Nilai Investasi Per 31 Des 2024 (Rp) dan Prosentase Kepemilikan		Nilai Investasi Per 31 Des 2023 (Rp) dan Prosentase Kepemilikan	
			(Rp)	%	(Rp)	%
(1)	(2)	(3)	(4)	(5)	(6)	(7)
1.	Perumda Limau Kunci	Ekuitas	4.939.946.180,86	68,75	5.054.200.691,46	67,86
2.	Pesagi Mandiri (Perseroda)	Ekuitas	7.059.002.001,00	100,00	7.425.224.594,00	100,00
3.	PT BPRS Lampung Barat (Perseroda)	Ekuitas	11.548.986.251,97	96,1111	10.704.614.131,20	95,6250
4.	PT Bank Lampung	Biaya (Cost)	18.707.720.000,00	4,04	17.707.720.000,00	4,22
Jumlah			**42.255.654.433,83**	**-**	**40.891.759.416,66**	**-**

Untuk lebih rinci terhadap investasi jangka panjang permanen Kabupaten Lampung Barat, dapat dijelaskan pada uraian dibawah ini:

5.3.1.2.2.1.1. Perumda Air Minum Limau Kunci

Berdasarkan Perda Nomor 12 Tahun 1995 tentang Pembentukan PDAM Kabupaten Daerah Tingkat II Lampung Barat Pasal 10 ayat (1) PDAM sebagai perusahaan milik pemerintah daerah adalah suatu alat kelengkapan otonomi daerah. Penyertaan tersebut dicatat sebesar investasi awal yaitu seluruh peralihan aset Badan Pengelola Air Minum Kabupaten Daerah Tingkat II Lampung Barat ditambah dengan penyetoran dana/modal serta ditambah atau dikurangi sebesar perubahan yang terjadi pada ekuitas dana PDAM itu sendiri (metode ekuitas). Metode ekuitas

mengakui bagian laba kecuali dividen dalam bentuk saham yang diterima pemerintah akan mengurangi nilai investasi pemerintah dan tidak dilaporkan sebagai pendapatan, selain itu bila kenaikan ekuitas karena penerimaan hibah, bantuan atau donasi akan menambah nilai investasi pemerintah. Penyesuaian terhadap nilai investasi juga diperlukan untuk mengubah porsi kepemilikan investasi pemerintah, misalnya adanya perubahan yang timbul akibat pengaruh valuta asing serta revaluasi aset tetap. Dengan terbitnya Perda Nomor 5 Tahun 2021 tentang Perusahaan Umum Daerah Air Minum Limau Kunci maka badan hukum menjadi Perumda.

Nilai penyertaan pada Neraca Perumda Limau Kunci per 31 Desember 2023 dan 2024 pada tabel berikut.

Tabel 199. Nilai Penyertaan pada Perumda Limau Kunci Per 31 Desember 2023 dan 2024

Uraian	Tahun 2023		Mutasi +/- Tahun 2024 (Rp)	Tahun 2024	
	Nilai Penyertaan	%		Nilai Penyertaan	%
(1)	(2)	(3)	(4)	(5)	(6)
Pemerintah Pusat	3.802.964.050,00	23,72	0,00	3.802.964.050,00	23,72
Pemprov Lampung	220.413.600,00	1,38	0,00	220.413.600,00	1,38
Pemda Lampung Barat	11.017.675.906,00	68,75	0,00	11.017.675.906,00	68,75
Pemda Lampung Utara	7.219.556,00	0,05	0,00	7.219.556,00	0,05
Modal Hibah	977.538.700,00	6,10	0,00	977.538.700,00	6,10
Jumlah	**16.025.811.812,00**	**100,00**	**0,00**	**16.025.811.812,00**	**100,00**

Posisi ekuitas pada Neraca Perumda Limau Kunci per 31 Desember 2023 dan 2024 dapat dijelaskan pada tabel berikut.

Tabel 200. Posisi Nilai Ekuitas pada Perumda Limau Kunci Per 31 Desember 2023 dan 2024

No	Uraian	Nilai Penyertaan s.d. Tahun 2023	Muasi Tambah/ (Kurang) Tahun 2024				Nilai Ekuitas Netto Tahun 2024
			Koreksi Laba ditahan thn sebelumnya	Laba/ (Rugi) Ditahan Thn Lalu	Pembagian Deviden	Laba/ (Rugi) Tahun Berjalan	
(1)	(2)	(3)	(4)	(5)	(6)	(7)	(8)
1	Pemerintah Pusat	3.802.964.050,00	692.811,98	(2.360.283.300,87)	0,00	(40.129.967,34)	1.403.243.593,77
2	Pemprov Lampung	220.413.600,00	40.154,25	(136.798.174,41)	0,00	(2.325.867,52)	81.329.712,32
3	Pemda Lampung Barat	11.017.675.906,00	2.007.165,41	(5.963.475.214,54)	0,00	(116.261.676,01)	4.939.946.180,86
4	Pemda Lampung Utara	7.219.556,00	1.315,24	(4.480.767,43)	0,00	(76.182,82)	2.663.920,99
5	Modal Hibah	977.538.700,00	178.084,91	(113.181.012,75)	0,00	(10.315.268,72)	854.220.503,44
Jumlah		**16.025.811.812,00**	**2.919.531,79**	**(8.578.218.470,00)**	**0,00**	**(169.108.962,41)**	**7.281.403.911,38**

Dalam Laporan Keuangan Perumda Air Minum Limau Kunci (*Audited*) Tahun Buku 2024 disajikan laba yang belum dibagikan (akumulasi kerugian) sebesar (Rp8.744.407.900,62), dan Rugi tahun berjalan sebesar (Rp169.108.962,41) serta penyertaan modal Kabupaten Lampung Barat sebesar Rp11.017.675.906,00. Berdasarkan Laporan Keuangan Perumda Limau Kunci (*Audited*) Laba/(rugi) ditahan s.d. tahun lalu, laba/(rugi) tahun berjalan serta modal akhir *Audited* Tahun Buku 2024 terlihat pada tabel berikut.

Tabel 201. Proporsi Nilai Penyertaan, Laba ditahan, dan Modal Bersih Akhir Perumda Air Minum Limau Kunci Per 31 Desember 2024

Uraian	Nilai Penyertaan s.d. 31 Des 2024	Laba/ (Rugi) Ditahan s.d. 31 Desember 2024		Modal Bersih Akhir Per 31 Des 2024	
	(Rp)	(Rp)	%	(Rp)	%
(1)	(2)	(3)	(4)	(5)	(6)
Pemerintah Pusat	3.802.964.050,00	(2.399.720.456,23)	27,45	1.403.243.593,77	19,27
Pemprov Lampung	220.413.600,00	(139.083.887,68)	1,59	81.329.712,32	1,12
Pemda Lampung Barat	11.017.675.906,00	(6.077.729.725,14)	69,51	4.939.946.180,86	67,84
Pemda Lampung Utara	7.219.556,00	(4.555.635,01)	0,05	2.663.920,99	0,04
Modal Hibah	977.538.700,00	(123.318.196,56)	1,40	854.220.503,44	11,73
Jumlah	**16.025.811.812,00**	**(8.744.407.900,62)**	**100,00**	**7.281.403.911,38**	**100,00**

Berdasarkan tabel diatas terdapat Modal Hibah sebesar Rp977.538.700,00, adapun penerimaan hibah tersebut sejak tahun 2009 s.d. 2022 berupa aset tetap dan uang dari beberapa sumber antara lain hibah dari Perpamsi (Persatuan Perusahaan Air Minum Seluruh Indonesia).

Berdasarkan Surat Keterangan Perumda Air Minum Limau Kunci Nomor 69/PDAM.LB/V/2025 Tanggal 19 Mei 2025, bahwa dokumen penerimaan hibah tersebut sedang ditelusuri di Kantor Perumda Air Minum Limau Kunci.

5.3.1.2.2.1.2. PT Pesagi Mandiri (Perseroda)

Rincian penyertaan modal pada PT Pesagi Mandiri (Perseroda) dapat dilihat pada tabel berikut.

Tabel 202. Penyertaan Modal pada PT Pesagi Mandiri (Perseroda) Per 31 Desember 2023 dan 2024

Uraian	Tahun 2023		Mutasi Penambahan/ (Pengurangan)Tahun 2024 (Rp)	Tahun 2024	
	Nilai Penyertaan (Rp)	(%)		Nilai Penyertaan (Rp)	(%)
(1)	(2)	(3)	(4)	(5=2+4)	(6)
Pemda Lampung Barat	10.633.729.000,00	100,00	0,00	10.633.729.000,00	100,00
Jumlah	**10.633.729.000,00**	**100,00**	**0,00**	**10.633.729.000,00**	**100,00**

Posisi ekuitas pada Neraca PT Pesagi Mandiri (Perseroda) per 31 Desember 2024 pada tabel berikut.

Tabel 203. Posisi Nilai Ekuitas Pada PT Pesagi Mandiri (Perseroda)

No	Uraian	Nilai Penyertaan s.d. Tahun 2023	Mutasi Tambah/ (Kurang) Tahun 2024			Nilai Bersih Ekuitas Tahun 2024
			Penambahan/ Pengurangan Penyertaan Modal	Laba/ (Rugi) Ditahan Tahun Lalu	Laba/ (Rugi) Tahun Berjalan dan Koreksi Laba Thn Lalu	
(1)	(2)	(3)	(4)	(5)	(6)	(7=3 s.d.6)
1	Pemda Lambar	10.633.729.000,00	0,00	(3.208.504.406,00)	(366.222.593,00)	7.059.002.001,00
Jumlah		**10.633.729.000,00**	**0,00**	**(3.208.504.406,00)**	**(366.222.593,00)**	**7.059.002.001,00**

Dalam Laporan Keuangan PT Pesagi Mandiri (Perseroda) *Audited* Tahun Buku 2024 disajikan laba yang belum dibagikan (akumulasi kerugian) sampai dengan akhir tahun sebesar (Rp3.574.726.999,00) serta rugi tahun berjalan sebesar (Rp366.222.593,00).

Penyajian penyertaan modal pada PT Pesagi Mandiri (Perseroda) Tahun Buku 2024 sebesar Rp10.633.729.000,00 dikurangi akumulasi kerugian yang ditahan sehingga nilai bersih penyertaan modal sebesar Rp7.059.002.001,00. Laba/(rugi) tahun berjalan serta modal akhir tahun 2024 *Audited* terlihat pada tabel berikut.

Tabel 204. Proporsi Nilai Penyertaan, Rugi dan Laba serta Modal Akhir

Uraian	Nilai Penyertaan Per 31 Desember 2023 (Rp)	Laba/ (Rugi) Ditahan s.d. 31 Desember 2023		Laba/ (Rugi) Tahun Berjalan& Koreksi		Modal Bersih Akhir Per 31 Des 2024 (Rp)
		(Rp)	(%)	(Rp)	(%)	
(1)	(2)	(3)	(4)	(5)	(6)	(7=2+3+5)
Pemda Lampung Barat	10.633.729.000,00	(3.208.504.406,00)	100,00	(366.222.593,00)	100,00	7.059.002.001,00
Jumlah	**10.633.729.000,00**	**(3.208.504.406,00)**	**100,00**	**(366.222.593,00)**	**100,00**	**7.059.002.001,00**

Berikut disajikan tabel Daftar Penyertaan Modal (Investasi) Penyertaan Modal Pemerintah Daerah Kabupaten Lampung Barat kepada pada PT Pesagi Mandiri (Perseroda).

Tabel 205. Daftar Penyertaan Modal (Investasi) Pemerintah Kabupaten Lampung Barat pada PT Pesagi Mandiri (Perseroda)

No	Dasar Hukum Penyertaan / Keterangan	Jumlah Penyertaan Modal Daerah	Jumlah Modal yang telah disertakan sampai dengan akhir tahun ini (2024)	Sisa Modal yang belum disertakan
(1)	(2)	(3)	(4)	5 = 3-4
1.	Perda No 16 Thn 2010	1.500.000.000,00	1.500.000.000,00	0,00
2.	Perda No 6 Thn 2014	8.000.000.000,00	1.683.729.000,00	6.316.271.000,00
3.	Penyesuaian Perda No 6 Thn 2014	(6.316.271.000,00)	0,00	(6.316.271.000,00)
4.	Perda No 8 Thn 2015	7.450.000.000,00	7.450.000.000,00	0,00
5.	Perda No 3 Thn 2015 (Aset Tanah)	3.361.996.000,00	3.361.996.000,00	0,00
6.	Perda No 10 Thn 2018 (Pengembalian Tanah Kepada Pemda Lampung Barat)	(3.361.996.000,00)	(3.361.996.000,00)	0,00
Jumlah		**10.633.729.000,00**	**10.633.729.000,00**	**0,00**

Nilai modal disetor Kabupaten Lampung Barat sampai dengan tahun 2024 sebesar Rp10.633.729.000,00 sementara berdasarkan Akta Notaris Dewi Sukmasari, S.H., M.Kn, Akta Nomor 09 Tanggal 26 Juli 2024 tentang Pendirian Badan Hukum PT Pesagi Mandiri Perseroda dan Keputusan Menteri Hukum dan HAM RI Nomor AHU-0060590.AH.01.01 Tahun 2024 tentang Pengesahan Pendirian Badan Hukum Perseroan Terbatas PT Pesagi Mandiri Perseroda bahwa modal ditempatkan sebesar Rp7.429.000.000,00. Pencatatan modal setor pada akta notaris sebesar Rp7.429.000.000,00 tersebut mengacu pada Perda Nomor 5 Tahun 2021 tentang Perusahaan Umum Daerah Air Minum Limau Kunci. Selanjutnya Pemerintah Kabupaten Lampung Barat akan mengkaji ulang Perda Nomor 5 Tahun 2021 tersebut.

Berdasarkan Laporan Auditor Independen KAP Tjahjo, Machdjud Modopuro & Rekan Nomor 00050/3.0385/AU.2/10/1558-1/1/II/2024 tanggal 23 Februari 2024 atas pemeriksaan Laporan Keuangan PD Pesagi Mandiri (Perseroda) Tahun Buku 2021 terdapat penghapusan piutang a.n. PBJ sebesar Rp1.962.182.000,00. Piutang yang telah dihapusbukukan tersebut akan disajikan sebagai piutang kembali pada Laporan Keuangan PT Pesagi Mandiri (Perseroda) Tahun Buku 2025.

5.3.1.2.2.1.3. PT Bank Perekonomian Rakyat Syariah Lampung Barat (Perseroda)

Berdasarkan Peraturan Daerah Nomor 6 Tahun 2024 tentang Perubahan atas Peraturan Daerah Kabupaten Lampung Barat Nomor 7 Tahun 2021 tentang Perusahaan Perseroan Daerah Bank Pembiayaan Rakyat Syariah Lampung Barat pada pokoknya mengubah tiga hal yaitu:

1. Mengubah nama Perusahaan semula PT Bank Pembiayaan Rakyat Syariah Lampung Barat (Perseroda) diubah menjadi PT Bank Perekonomian Rakyat Syariah Lampung Barat (Perseroda) disingkat PT BPRS Lampung Barat (Perseroda).
2. Modal dasar semula sebesar Rp6.000.000.000,00 (enam miliar rupiah) ditetapkan menjadi sebesar Rp36.000.000.000,00 (tiga puluh enam miliar rupiah).

3. Pemenuhan modal dasar tersebut dapat dilakukan oleh pihak ketiga paling banyak sebesar 20% dari modal dasar yang telah ditetapkan.

Berdasarkan ketentuan poin 2 diatas, sampai dengan 31 Desember 2024 masih terdapat modal yang belum disetor sebesar Rp27.000.000.000,00 (Rp36.000.000.000,00 – Rp9.000.000.000,00)

Berdasarkan Laporan Keuangan Tahun Buku 2024 Audited PT Bank Perekonomian Rakyat Syariah Lampung Barat (Perseroda), tanggal 21 Januari 2025 diketahui bahwa komposisi penyertaan modal Pemerintah Kabupaten Lampung Barat kepada PT Bank Perekonomian Rakyat Syariah Lampung Barat (Perseroda) dapat dirinci pada tabel berikut.

Tabel 206. Penyertaan Modal pada PT Bank Perekonomian Rakyat Syariah Lampung Barat (Perseroda) Per 31 Desember 2023 dan 2024

Uraian	Tahun 2023		Mutasi +/- Tahun 2024 (Rp)	Tahun 2024	
	Nilai penyertaan (Rp)	%		Nilai penyertaan (Rp)	%
(1)	(2)	(3)	(4)	(5)	(6)
Pemda Lampung Barat	7.650.000.000,00	95,625	1.000.000.000,00	8.650.000.000,00	96,11
Dra. Helwiati Komala Dewi	235.000.000,00	2,938	0,00	235.000.000,00	2,61
Drs. Dimyati Amin	100.000.000,00	1,250	0,00	100.000.000,00	1,11
Ir. Mulyadi Irsan	15.000.000,00	0,188	0,00	15.000.000,00	0,17
Jumlah	**8.000.000.000,00**	**100,00**	**1.000.000.000,00**	**9.000.000.000,00**	**100,00**

Posisi ekuitas pada Neraca PT Bank Perekonomian Rakyat Syariah Lampung Barat (Perseroda) per 31 Desember 2024 pada tabel berikut.

Tabel 207. Posisi Nilai Ekuitas pada PT Bank Perekonomian Rakyat Syariah Lampung Barat (Perseroda) Per 31 Des 2024

No	Uraian	Nilai Penyertaan s.d. Tahun 2024	Mutasi Tambah/ (Kurang) Tahun 2024				Nilai Ekuitas Netto Tahun 2024
			Pemakaian Cadangan	Laba/ (Rugi) Ditahan Tahun Lalu	Pembagian Deviden	Laba/ (Rugi) Tahun Berjalan	
(1)	(2)	(3)	(4)	(5)	(6)	(7)	(8=3-4+5-6+7)
1	Pemda Lampung Barat	8.650.000.000,00	(297.267.153,94)	3.054.614.131,20	(653.987.738,40)	795.627.013,11	11.548.986.251,97
2	Dra. Helwiati Komala Dewi	235.000.000,00	(9.131.736,10)	113.771.541,89	(20.089.819,41)	24.440.829,81	343.990.816,19
3	Drs. Dimyati Amin	100.000.000,00	(3.885.845,15)	48.413.421,65	(8.548.859,33)	10.400.353,11	146.379.070,28
4	Ir. Mulyadi Irsan	15.000.000,00	(582.876,77)	7.262.013,26	(1.282.328,90)	1.560.052,97	21.956.860,56
Jumlah		**9.000.000.000,00**	**(310.867.611,96)**	**3.224.061.108,00**	**(683.908.746,04)**	**832.028.249,00**	**12.061.312.999,00**

Tabel 208. Proporsi Nilai Penyertaan, Rugi dan Laba serta Modal Akhir PT Bank Perekonomian Rakyat Syariah Lampung Barat (Perseroda) Per 31 Desember 2024

Uraian	Nilai penyertaan s.d. 31 Des 2024 (Rp)	Laba/ (Rugi) Ditahan s.d. 31 Des 2023	Pembagian Deviden & Pemakaian Cadangan	Laba/ (Rugi) Tahun Berjalan	Modal Akhir Netto s.d. 31 Des 2024 (Rp)	
		(Rp)	(Rp)	(Rp)	(Rp)	(%)
(1)	(2)	(3)	(4)	(5)	(6=2+3-4+5)	(7)
Pemda Lampung Barat	8.650.000.000,00	3.054.614.131,20	(951.254.892,34)	795.627.013,11	11.548.986.251,97	95,786
Dra. Helwiati Komala Dewi	235.000.000,00	113.771.541,89	(29.221.555,51)	24.440.829,81	343.990.816,19	2,83
Drs. Dimyati Amin	100.000.000,00	48.413.421,65	(12.434.704,48)	10.400.353,11	146.379.070,28	1,20
Ir. Mulyadi Irsan	15.000.000,00	7.262.013,26	(1.865.205,67)	1.560.052,97	21.956.860,56	0,18
Jumlah	**9.000.000.000,00**	**3.224.061.108,00**	**(994.776.358,00)**	**832.028.249,00**	**12.061.312.999,00**	**100,00**

Berikut disajikan tabel Daftar Penyertaan Modal (Investasi) Penyertaan Modal Pemerintah Daerah Kabupaten Lampung Barat kepada pada PT Bank Perekonomian Rakyat Syariah Lampung Barat.

Tabel 209. Daftar Penyertaan Modal (Investasi) Pemerintah Kabupaten Lampung Barat pada PT Bank Perekonomian Rakyat Syariah Lampung Barat (Perseroda)

No	Dasar Hukum Penyertaan / Keterangan	Jumlah Penyertaan Modal Daerah (Rp)	Jumlah Modal yang telah disertakan sampai dengan akhir tahun ini (2024) (Rp)	Sisa Modal yang belum disertakan (Rp)
(1)	(2)	(3)	(4)	5 = 3-4
1.	Perda No 8 Tahun 2010	1.500.000.000,00	1.500.000.000,00	0,00
2.	Perda No 12 Tahun 2012	1.000.000.000,00	1.000.000.000,00	0,00
3.	Perda No 5 Tahun 2013	1.150.000.000,00	1.150.000.000,00	0,00
4.	Perda No 11 Tahun 2016	1.000.000.000,00	1.000.000.000,00	0,00
5.	Perda No 8 Tahun 2018	1.000.000.000,00	1.000.000.000,00	0,00
6.	Perda No 4 Tahun 2021	6.000.000.000,00	3.000.000.000,00	3.000.000.000,00
7.	Perubahan Perda No 4 Tahun 2021 dg Perda No 6/2024	(3.000.000.000,00)	0,00	(3.000.000.000,00)
8.	Perda No 6 Tahun 2024 Rp36.000.000.000,00 Perubahan Perda 4 Tahun 2021	27.350.000.000,00	0,00	27.350.000.000,00
Jumlah		**36.000.000.000,00**	**8.650.000.000,00**	**27.350.000.000,00**

Dividen PT Bank Perekonomian Rakyat Syariah Lampung Barat (Perseroda) atas laba tahun buku 2024 telah dinyatakan pada Akta Notaris Amilda Riansyah, S.H., M.Kn. Nomor 15 Tanggal 17 Februari 2025 untuk Kabupaten Lampung Barat sebesar Rp437.594.857.21 akan dibagikan pada tahun 2025.

5.3.1.2.2.1.4. PT Bank Pembangunan Daerah Lampung

Berdasarkan Peraturan Daerah Kabupaten Lampung Barat Nomor 5 Tahun 2024 Tanggal 24 Desember 2024 (Lembaran Daerah Kabupaten Lampung Barat Tahun 2024 Nomor 5) tentang Penambahan Penyertaan Modal Daerah pada PT Bank Pembangunan Daerah Lampung Tahun 2024-2029 bahwa nilai penyertaan modal Pemerintah Kabupaten Lampung Barat dianggarkan sebesar Rp12.500.000.000,00. Pada Tahun Anggaran 2024 penambahan penyertaan modal pada PT Bank Lampung sebesar Rp1.000.000.000,00 sehingga masih terdapat kekurangan penyertaan modal tersebut senilai Rp11.500.000.000,00 lagi.

Berikut rincian saham yang telah diterbitkan oleh PT Bank Pembangunan Daerah Lampung disajikan pada tabel berikut.

Tabel 210. Rincian Bukti Saham pada PT Bank Pembangunan Daerah Lampung Per 31 Desember 2024

No	Uraian	Tanggal Terbit	Jumlah	
			Lembar	Rp
(1)	(2)	(3)	(4)	(5)
1.	A. 1849984 s.d. 1897332	10 Januari 2000	47.349	473.490.000,00
2.	A. 2326108 s.d. 2343883	31 Januari 2001	17.776	177.760.000,00
3.	A. 2620283 s.d. 2635738	30 Januari 2003	15.456	154.560.000,00
4.	A. 4500728 s.d. 4515342	31 Desember 2004	14.615	146.150.000,00
5.	A. 6193181 s.d. 6221694	7 Juni 2005	28.514	285.140.000,00
6.	A. 6750395 s.d. 6827598	28 April 2006	77.204	772.040.000,00
7.	A. 8997299 s.d. 9079698	27 Juni 2007	82.400	824.000.000,00
8.	A. 11153699 s.d. 11249698	30 Mei 2008	96.000	960.000.000,00
9.	A. 12757786 s.d. 12798571	10 Juni 2009	40.786	407.860.000,00
10.	A. 12982081 s.d. 13082752	3 Agustus 2011	100.672	1.006.720.000,00
11.	A. 13670153 s.d. 13770152	30 November 2011	100.000	1.000.000.000,00
12.	A. 14691213 s.d. 14791212	31 Desember 2014	100.000	1.000.000.000,00
13.	A. 16075213 s.d. 16175212	31 Desember 2014	100.000	1.000.000.000,00
14.	A. 17374487 s.d. 17424486	31 Desember 2015	50.000	500.000.000,00
15.	A. 19809763 s.d. 19859762	31 Desember 2016	50.000	500.000.000,00
16.	A. 20309763 s.d. 20359762	06 Juli 2017	50.000	500.000.000,00
17.	A. 22481688 s.d. 22531687	31 Desember 2018	50.000	500.000.000,00
18.	A. 24031688 s.d. 24081687	31 Desember 2019	50.000	500.000.000,00
19.	A. 24981688 s.d. 25081687	26 Oktober 2020	100.000	1.000.000.000,00
20.	A. 32455654 s.d. 32755653	31 Desember 2020	300.000	3.000.000.000,00
21.	A. 37735654 s.d. 37835653	31 Desember 2021	100.000	1.000.000.000,00
22.	A. 39654178 s.d. 39754177	31 Desember 2021	100.000	1.000.000.000,00
23.	A. 40690323 s.d. 40790322	30 Desember 2022	100.000	1.000.000.000,00
24.	-	31 Desember 2024	100.000	1.000.000.000,00
Jumlah			**1.870.772**	**18.707.720.000,00**

Penyertaan modal pada tahun 2024 sebesar Rp1.000.000.000,00 belum memiliki Nomor Seri Saham karena masih dalam proses pengajuan oleh PT Bank Pembanguan Daerah Lampung kepada Bank Indonesia sehingga belum memperoleh persetujuan izin terbit surat berharga.

Berikut disajikan tabel Daftar Penyertaan Modal (Investasi) Penyertaan Modal Pemerintah Daerah Kabupaten Lampung Barat kepada pada PT Bank Pembangunan Daerah Lampung.

Tabel 211. Daftar Penyertaan Modal (Investasi) Pemerintah Daerah Kabupaten Lampung Barat pada PT Bank Pembangunan Daerah Lampung

No	Dasar Hukum Penyertaan / Keterangan	Jumlah Penyertaan Modal Daerah	Jumlah Modal yang telah disertakan sampai dengan akhir tahun ini (2024)	Sisa Modal yang belum disertakan
(1)	(2)	(3)	(4)	5 = 3-4
1.	No Saham 1849984 - 1897332	473.490.000,00	473.490.000,00	0,00
2.	No Saham 2326108 - 2343883	177.760.000,00	177.760.000,00	0,00
3.	No Saham 2620283 - 2635738	154.560.000,00	154.560.000,00	0,00
4.	No Saham 1041188 - 1081973	407.860.000,00	407.860.000,00	0,00

No	Dasar Hukum Penyertaan / Keterangan	Jumlah Penyertaan Modal Daerah	Jumlah Modal yang telah disertakan sampai dengan akhir tahun ini (2024)	Sisa Modal yang belum disertakan
(1)	(2)	(3)	(4)	5 = 3-4
5.	No Saham 4500728 - 4515342	146.150.000,00	146.150.000,00	0,00
6.	No Saham 6193181 - 6221694	285.140.000,00	285.140.000,00	0,00
7.	No Saham 6750395 - 6827598	772.040.000,00	772.040.000,00	0,00
8.	No Saham 8997299 - 9079698	824.000.000,00	824.000.000,00	0,00
9.	No Saham 11249698 - 111153699	960.000.000,00	960.000.000,00	0,00
10.	No Saham 12982081-13082752	1.006.720.000,00	1.006.720.000,00	0,00
11.	Perda No 5 Thn 2009	500.000.000,00	500.000.000,00	0,00
12.	Perda No 11 Thn 2009	500.000.000,00	500.000.000,00	0,00
13.	Perda No 14 Thn 2010	500.000.000,00	500.000.000,00	0,00
14.	Perda No 5 Thn 2011	500.000.000,00	500.000.000,00	0,00
15.	Perda No 10 Thn 2012	500.000.000,00	500.000.000,00	0,00
16.	Perda No 12 Thn 2013	500.000.000,00	500.000.000,00	0,00
17.	Perda No 5 Thn 2014	500.000.000,00	500.000.000,00	0,00
18.	Perda No 9 Thn 2015	500.000.000,00	500.000.000,00	0,00
19.	Perda No 10 Thn 2016	500.000.000,00	500.000.000,00	0,00
20.	Perda No 9 Thn 2018	12.500.000.000,00	8.000.000.000,00	4.500.000.000,00
21.	Penyesuaian atas terbitnya Perda No 9 Thn 2018	(4.500.000.000,00)	0,00	(4.500.000.000,00)
22.	Perda No 5 Thn 2024	12.500.000.000,00	1.000.000.000,00	11.500.000.000,00
Jumlah		**30.207.720.000,00**	**18.707.720.000,00**	**11.500.000.000,00**

Dividen PT Bank Pembangunan Daerah Lampung atas laba tahun buku 2024 telah dinyatakan pada Akta Notaris Ria Yuliana, S.H., M.Kn. Nomor 483 Tanggal 03 Februari 2025 untuk Kabupaten Lampung Barat sebesar Rp2.740.462.090,16 akan dibagikan pada tahun 2025.

5.3.1.3. ASET TETAP

Aset Tetap menggambarkan jumlah dan nilai perolehan Aset Tetap yang dimiliki/ dikuasai oleh Pemerintah Kabupaten Lampung Barat per 31 Desember 2024. Perolehan Aset Tetap Pemerintah Kabupaten Lampung Barat berasal dari kapitalisasi belanja modal dan/atau belanja lainnya yang diatribusikan dalam nilai Aset Tetap tahun anggaran berkenaan. Aset Tetap merupakan aset berwujud dan mempunyai masa manfaat lebih dari 12 (dua belas) bulan, dan digunakan dalam kegiatan operasional.

Saldo Aset Tetap Pemerintah Kabupaten Lampung Barat per 31 Desember 2024 adalah sebesar Rp4.377.594.469.750,49 mengalami peningkatan sebesar Rp176.520.241.239,00 atau 4,20% dari saldo aset tetap per 31 Desember 2023 sebesar Rp4.201.074.228.511,49 dengan rincian mutasi Aset Tetap selama tahun anggaran 2024 sebagaimana disajikan pada tabel berikut:

Tabel 212. Rincian Mutasi Aset Tetap Tahun 2024

	Uraian	31 Desember 2023 (Rp)	Mutasi		31 Desember 2024 (Rp)
			Tambah	Kurang	
(1)	(2)	(3)	(4)	(5)	(6=3+4-5)
1.	Tanah	652.395.963.680,00	1.625.369.550,00	1.614.063.815,00	652.407.269.415,00
2.	Peralatan dan Mesin	478.161.840.538,69	23.596.911.776,00	4.766.435.555,00	496.992.316.759,69
3.	Gedung dan Bangunan	934.369.585.791,34	43.701.344.189,00	15.258.219.625,00	962.812.710.355,34
4.	Jalan, Jaringan dan Irigasi	2.064.141.579.802,07	122.204.886.548,00	38.623.490.287,00	2.147.722.976.063,07
5.	Aset Tetap Lainnya	70.217.802.881,39	4.757.451.710,00	0,00	74.975.254.591,39
6.	Konstruksi Dalam Pengerjaan	1.787.455.818,00	40.896.486.748,00	0,00	42.683.942.566,00
7.	**Jumlah Harga Perolehan**	**4.201.074.228.511,49**	**236.782.450.521,00**	**60.262.209.282,00**	**4.377.594.469.750,49**
8.	Akumulasi Penyusutan Peralatan dan Mesin	(401.364.827.559,04)	(33.951.154.355,35)	(2.095.868.003,00)	(433.220.113.911,39)
9.	Akumulasi Penyusutan Gedung dan Bangunan	(170.968.053.036,00)	(19.953.112.558,00)	(4.384.028.804,00)	(186.537.136.790,00)
10.	Akumulasi Penyusutan Jalan, Jaringan dan Irigasi	(1.067.135.729.638,00)	(163.929.772.432,00)	(15.767.110.313,00)	(1.215.298.391.757,00)
11.	Akumulasi Penyusutan Aset Tetap Lainnya	(2.661.426.700,00)	(147.734.560,00)	0,00	(2.809.161.260,00)
12.	**Jumlah Akumulasi Penyusutan**	**(1.642.130.036.933,04)**	**(217.981.773.905,35)**	**(22.247.007.120,00)**	**(1.837.864.803.718,39)**
13.	**Nilai Buku (7-12)**	**2.558.944.191.578,45**	**18.800.676.615,65**	**38.015.202.162,00**	**2.539.729.666.032,10**

Mutasi Aset Tetap Pemerintah Kabupaten Lampung Barat selama tahun 2024 terdiri dari (1) penambahan yang merupakan perolehan aset tetap melalui pelaksanaan program dan kegiatan tahun 2024 dan perolehan lain yang sah seperti hibah dan penerimaan fasilitas umum. (2) pengurangan yang merupakan nilai Aset Tetap yang

dihapuskan. (3) karena perpindahan (*reclass*) antar SKPD dan antar jenis karena adanya perubahan peraturan perundang-undangan. dan (4) koreksi atas pencatatan Aset Tetap sebelumnya.

Rincian Aset Tetap pada masing-masing SKPD Kabupaten Lampung Barat per 31 Desember 2024 disajikan pada lampiran 25.

Mutasi Aset Tetap Kabupaten Lampung Barat selama Tahun 2024 dapat dijelaskan pada tabel berikut:

Tabel 213. Mutasi Aset Tetap Tahun 2024

URAIAN	JUMLAH (Rp)
(1)	(2)
Saldo Per 31 Desember 2023	**4.201.074.228.511,49**
Mutasi Tambah:	
Belanja Modal	155.348.663.663,00
Belanja Lainnya	36.723.000,00
Penyelesaian KDP	0,00
Hibah	37.054.861.451,00
Reklasifikasi/ Koreksi 1	1.927.087.000,00
Reklasifikasi/ Koreksi 2	702.365.200,00
Mutasi OPD	43.090.921.207,00
Jumlah Mutasi Tambah	**238.160.621.521,00**
Mutasi Kurang :	
Belanja Modal Extra Comptable	741.379.400,00
Belanja Modal Non Aset	621.561.600,00
Belanja Modal Aset Tak Berwujud	197.480.000,00
Belanja Modal Aset Lain-Lain	0,00
Hibah Non Aset	0,00
Penghapusan/Koreksi Pencatatan	0,00
Penghentian Aset	9.029.968.075,00
Reklasifikasi/ Koreksi 1	7.959.070.000,00
Reklasifikasi/ Koreksi 2	0,00
Penyelesaian KDP	0,00
Mutasi OPD	43.090.921.207,00
Jumlah Mutasi Kurang	**61.640.380.282,00**
Total Mutasi	**176.520.241.239,00**
Saldo per 31 Desember 2024	**4.377.594.469.750,49**
Akumulasi Penyusutan Per 31 Desember 2024	(1.837.864.803.718,39)
Nilai Buku Per 31 Desember 2024	**2.539.729.666.032,10**

Perubahan nilai aset tetap adalah sebesar Rp176.520.241.239,00 dapat dijelaskan sebagai berikut:

a. Penambahan nilai aset sebesar Rp238.160.621.521,00 terdiri dari:

1. Realisasi belanja modal sebesar Rp155.348.663.663,00 dengan rincian sebagai berikut:
   a. Belanja Modal Tanah sebesar Rp0,00
   b. Belanja Modal Peralatan dan Mesin sebesar Rp20.116.516.662,00
   c. Belanja Modal Gedung dan Bangunan sebesar Rp88.928.047.259,00
   d. Belanja Modal Jalan. Irigasi. dan Jaringan sebesar Rp41.372.206.332,00
   e. Belanja Modal Aset Tetap Lainnya sebesar Rp4.734.413.410,00
   f. Belanja Modal Aset Lainnya sebesar Rp197.480.000,00

   Realisasi belanja modal sebesar Rp155.348.663.663,00 sesuai LRA tersebut, dicatatkan sebagai Aset Tetap sebesar Rp153.788.242.663,00 sedangkan sebesar Rp1.560.421.000,00 tidak dicatatkan sebagai Aset Tetap. Realisasi belanja modal sebesar Rp1.560.421.000,00 yang tidak dicatatkan sebagai Aset Tetap tersebut, dirinci sebagai berikut:
   a. Belanja Modal yang menjadi Aset Tidak Berwujud sebesar Rp197.480.000,00
   b. Belanja Modal yang menjadi aset Ekstra Komptabel sebesar Rp741.379.400,00
   c. Belanja Modal yang tidak menjadi aset sebesar Rp621.561.600,00

2. Belanja Lainnya berasal dari Belanja Aset Tetap Yang Tidak Memenuhi Kriteria Kapitalisasi sebesar Rp36.723.000,00 berupa komputer/laptop, alat kantor dan rumah tangga, dan bangunan gedung pada Badan Kesbangpol, Badan Kepegawaian dan PSDM, dan Kecamatan Batu Brak.

3. Hibah sebesar Rp37.054.861.451,00 berupa:
   a. Hibah Tanah sebesar Rp154.350,00
   b. Hibah Peralatan dan Mesin pada Badan Penanggulangan Bencana Daerah dan Dinas Lingkungan Hidup sebesar Rp128.261.000,00
   c. Hibah Peralatan dan Mesin pada Dinas Kesehatan sebesar Rp10.059.194,00

d. Hibah Peralatan dan Mesin pada puskesmas se-Kabupaten Lampung Barat sebesar Rp182.250.000,00
e. Hibah berupa aset Jalan, Jaringan dan Irigasi pada PPKD sebesar Rp36.734.136.907,00.

4. Reklasifikasi/koreksi 1 sebesar Rp1.927.087.000,00 berupa Koreksi nilai aset di neraca pada Pengelola Barang berupa reklasifikasi/perubahan nama aset tanah dari Tanah PMI menjadi Tanah Kosong Yang Sudah Diperuntukkan sebesar Rp1.047.000.000,00 dan koreksi nilai Bangunan Gedung Pendidikan sebesar Rp880.087.000,00 pada Dinas Pendidikan dan Kebudayaan.
5. Reklasifikasi/koreksi 2 sebesar Rp702.365.200,00 berupa pencatatan nilai aset di neraca atas perolehan aset Tanah dan Bangunan Gedung, terdiri dari:
   a. Tanah Bangunan RSUD Alimuddin Umar (belum bersertifikat) seluas 27.972 meter persegi dengan nilai perolehan sesuai NJOP sebesar Rp559.440.000,00
   b. Tanah bangunan pendidikan dan latihan pada Dinas Pendidikan dan Kebudayaan berupa Tanah Sanggar Kegiatan Belajar Kec. Sumber Jaya sebesar Rp15.000.000,00
   c. Bangunan gedung pendidikan dan latihan pada Dinas Pendidikan dan Kebudayaan berupa Tanah Sanggar Kegiatan Belajar Kec. Sumber Jaya sebesar Rp56.700.000,00
   d. Tanah bangunan rumah negara golongan II pada Dinas Pendidikan dan Kebudayaan berupa Tanah perumahan guru SDN 2 Tapak Siring Kec. Sukau sebesar Rp3.775.200,00
   e. Rumah negara golongan II tipe 48 pada Pengelola Barang sebesar Rp28.650.000,00 dan
   f. Rumah negara golongan II tipe 36 pada Pengelola Barang sebesar Rp38.800.000,00.
6. Mutasi Aset sebesar Rp43.090.921.207,00 yang terdapat pada beberapa OPD, terdiri dari:
   a. Mutasi tambah Peralatan dan mesin sebesar Rp2.974.724.995,00.
   b. Mutasi tambah Gedung dan Bangunan sebesar Rp1.628.431.925,00.
   c. Mutasi tambah Jalan, Jaringan dan Irigasi sebesar Rp38.487.764.287,00.

b. Pengurangan nilai Aset Tetap sebesar Rp61.640.380.282,00 terdiri dari:

1. Belanja Modal yang menjadi aset Ekstra Comptable sebesar Rp741.379.400,00
2. Belanja Modal yang tidak menjadi aset/non aset sebesar Rp621.561.600,00
3. Belanja Modal Aset Tidak Berwujud sebesar Rp197.480.000,00
4. Penghentian aset tetap sebesar Rp9.029.968.075,00 terdiri dari:
   a. Aset Tetap Tanah sebesar Rp567.063.815,00
   b. Aset Tetap Peralatan dan Mesin sebesar Rp1.609.460.560,00
   c. Aset Tetap Gedung dan Bangunan sebesar Rp6.717.717.700,00
   d. Aset Tetap Jalan. Irigasi. dan Jaringan sebesar Rp135.726.000,00
5. Reklasifikasi/Koreksi 1 sebesar Rp7.959.070.000,00 terdiri dari:
   a. Reklasifikasi Aset Tanah pada Pengelola Barang sebesar Rp1.047.000.000,00 atas perubahan nama dan luas dari sebelumnya tanah PMI menjadi Tanah Kosong Yang Sudah Diperuntukkan.
   b. Reklasifikasi Aset Bangunan Gedung pada Dinas Kepemudaan, Pariwisata, dan Olah Raga sebesar Rp6.912.070.000,00 karena pencatatan ganda.
6. Mutasi Kurang Jalan, Jaringan dan Irigasi sebesar Rp43.090.921.207,00 yang terdapat pada beberapa OPD, terdiri dari:
   a. Mutasi tambah Peralatan dan mesin sebesar Rp2.974.724.995,00..
   b. Mutasi tambah Gedung dan Bangunan sebesar Rp1.628.431.925,00.
   c. Mutasi tambah Jalan, Jaringan dan Irigasi sebesar Rp38.487.764.287,00.

5.3.1.3.1. Tanah

Saldo Aset Tetap berupa Tanah Pemerintah Kabupaten Lampung Barat per 31 Desember 2024 dan 31 Desember 2023 adalah masing-masing sebesar Rp652.407.269.415,00 dan Rp652.395.963.680,00 mengalami peningkatan nilai sebesar Rp11.305.735,00 atau 0,0017%. Terdapat 1 (satu) objek/persil tanah kosong eks. BUMD Pesagi Mandiri (berlokasi di Pasar Lama Kecamatan Sekincau) dengan luas 3.379 m^2 senilai Rp3.361.996.000,00 merupakan objek tanah bermasalah (dalam sengketa) dengan pihak lain (Umar Jogja, dkk) sesuai dengan Putusan Pengadilan Tata Usaha Negara Bandar Lampung No. 26/G/2015/PTUN-BL tanggal 22 Desember 2015 dan Putusan Pengadilan Tinggi tata Usaha Negara Medan No.54/B/2016/PTTUN-MDN tanggal 16 Mei 2016. Tercatat juga 1 (satu) objek/persil tanah Bangunan Tempat Pendidikan dan Latihan dengan luas 2.555 m^2 senilai Rp27.500.000,00 yang masih dipergunakan oleh sekolah swasta (SMP Roworejo Kecamatan Suoh) belum dilengkapi dengan Surat perjanjian pinjam pakai.

Aset Tanah dalam penguasaan Pemerintah Kabupaten Lampung Barat sampai dengan 31 Desember 2024 berjumlah 843 bidang/persil. Dari jumlah tersebut belum semua bidang tanah dilengkapi dengan Sertifikat Hak Pakai, beberapa bidang tanah masih dicatat berdasarkan akta jual beli, akta hibah, dan dalam bentuk penguasaan. Rincian tersebut dapat dilihat dalam Tabel berikut:

Tabel 214. Bukti Kepemilikian Aset Tanah Per 31 Desember 2024

No	Uraian	Bidang/Persil
(1)	(2)	(3)
1.	Sertifikat Hak Pakai	414
2.	Akta Jual Beli	1
3.	Akta Hibah	11
4.	Belum dilengkapi bukti kepemilikan	417
	Jumlah	843

Rincian bidang tanah sesuai dengan bukti kepemilikannya sebagaimana tercantum dalam Lampiran 26.

Tanah yang dikelompokkan sebagai Aset Tetap adalah Tanah yang diperoleh dengan maksud untuk dipakai dalam kegiatan operasional Pemerintah Daerah dan dalam kondisi siap dipakai.

Aset Tetap Tanah Per SKPD pada periode TA.2024 dan TA.2023 sebagaimana tercantum dalam Lampiran 27.

Pada tahun 2024 telah dilakukan pengsertifikasian tanah sebanyak 12 bidang dengan total luas bidang 299.579 meter persegi. dengan penambahan sertifikat sebanyak 14 Buku. Adapun atas lokasi tanah yang belum terdapat bukti kepemilikan akan dilakukan proses pensertifikatan secara bertahap sesuai dengan kemampuan daerah.

Mutasi Aset Tetap berupa Tanah Kabupaten Lampung Barat selama tahun 2024 dapat dijelaskan pada tabel berikut:

Tabel 215. Mutasi Aset Tetap Tanah Tahun 2024

URAIAN	JUMLAH (Rp)
(1)	(2)
Saldo Per 31 Desember 2023	**652.395.963.680,00**
Mutasi Tambah:	
Belanja Modal	0,00
Belanja Lainnya	0,00
Hibah	154.350,00
Reklasifikasi/ Koreksi 1	1.047.000.000,00
Reklasifikasi/Koreksi 2	578.215.200,00
Mutasi OPD	0,00
Jumlah Mutasi Tambah	**1.625.369.550,00**
Mutasi Kurang :	
Penghentian Aset	567.063.815,00
Reklasifikasi/ Koreksi 1	1.047.000.000,00
Reklasifikasi/ Koreksi 2	0,00
Mutasi OPD	0,00
Jumlah Mutasi Kurang	**1.614.063.815,00**
Total Mutasi	**11.305.735,00**
Saldo per 31 Desember 2024	**652.407.269.415,00**

Perubahan nilai aset tetap tanah senilai Rp11.305.735,00 dapat dijelaskan sebagai berikut:

a. Mutasi tambah aset tetap tanah sebesar Rp1.625.369.550,00 terdiri dari:
   1. Hibah pada Dinas Lingkungan Hidup sebesar Rp154.350,00 terdiri dari:
      a. Tanah Bangunan Laboratorium (Alat pengujian kualitas air secara kontinyu) dengan luas 9 meter persegi dengan nilai perolehan sebesar Rp64.350,00 berlokasi di Pekon Lombok, Kec. Lumbok Seminung berdasarkan Surat Keterangan Hibah an. Rohmadi tanggal 3 Juli 2024.
      b. Tanah Bangunan Laboratorium (Alat pengujian kualitas air secara kontinyu) dengan luas 9 meter persegi dengan nilai perolehan sebesar Rp90.000,00 berlokasi di Pekon Kerang, Kec. Batu Brak. berdasarkan Surat Keterangan Hibah an. Anggi Aldilla tanggal 12 September 2023.
   2. Reklasifikasi/koreksi 1 sebesar Rp1.047.000.000,00 berasal dari koreksi pencatatan aset tanah pada Pengelola Barang yang sebelumnya bernama Tanah PMI menjadi Aset Tanah Kosong Yang Sudah Diperuntukkan beserta perubahan luasannya karena sebagian tanahnya telah dihibahkan pada Tahun 2023.
   3. Reklasifikasi/koreksi 2 sebesar Rp578.215.200,00 terdiri dari:
      a. Tanah Bangunan Rumah Sakit Alimuddin Umar seluas 27.972 meter persegi dengan nilai perolehan sebesar Rp559.440.000,00 pada RSUD Alimuddin Umar.
      b. Tanah Bangunan Pendidikan dan Latihan SKB Sumber Jaya seluas 1.500 meter persegi dengan nilai perolehan sebesar Rp15.000.000,00 pada Dinas Pendidikan dan Kebudayaan.
      c. Tanah Bangunan Rumah Negara Golongan II berupa perumahan guru SDN 2 Tapak Siring Kec. Sukau seluas 528 meter persegi dengan nilai perolehan sebesar Rp3.775.200,00 pada Dinas Pendidikan dan Kebudayaan.

b. Mutasi Kurang Aset Tanah Sebesar Rp1.614.063.815,00 terdiri dari:

1. Penghentian Aset Tanah sebesar Rp567.063.815,00 berupa Tanah yang akan dipindahtangankan melalui proses hibah ke Kementerian Lingkungan Hidup dan Kehutanan RI dan Pemerintah Provinsi Lampung. Penghentian aset tanah ini berdasarkan Naskah Hibah Nomor: 030/63/IV.01/2024 tanggal 17 Januari 2024 dan Berita Acara Serah Terima Hibah BMD Nomor: 030/64/IV.01/2024 tanggal 17 Januari 2024 kepada Kementerian Lingkungan Hidup dan Kehutanan RI dan Naskah Hibah Nomor: 030/219/IV.01/2024 tanggal 30 Desember 2024 dan Berita Acara Serah Terima Hibah BMD Nomor: 030/220/IV.01/2024 tanggal 30 Desember 2024 kepada Pemerintah Provinsi Lampung. Rincian atas aset tersebut sebagaimana tercantum dalam Lampiran 28.

2. Reklasifikasi/koreksi 1 sebesar Rp1.047.000.000,00 berasal dari koreksi pencatatan aset tanah pada Pengelola Barang yang sebelumnya bernama Tanah PMI menjadi Aset Tanah Kosong Yang Sudah Diperuntukkan beserta perubahan luasannya karena sebagian tanahnya telah dihibahkan pada Tahun 2023.

5.3.1.3.2. Peralatan dan Mesin

Saldo Aset Tetap berupa Peralatan dan Mesin Kabupaten Lampung Barat per 31 Desember 2024 dan 31 Desember 2023 adalah masing-masing sebesar Rp496.992.316.759,69 dan Rp478.161.840.538,69 mengalami peningkatan sebesar Rp18.830.476.221,00 atau 3,94%.

Terdapat aset berupa 69 (enam puluh sembilan) unit kendaraan roda 3, roda 4, dan roda 6 senilai Rp4.892.980.400,00 yang diserahkan oleh Dinas Perhubungan dan dipergunakan oleh kelompok tani di Kabupaten Lampung Barat tetapi belum dilengkapi dengan Naskah Hibah dan Berita Acara Serah Terima Barang, dengan rincian:

Tabel 216. Aset Tetap – Kendaraan yang Belum Dilengkapi Naskah Hibah dan BAST

No	Kode Barang	Nama Barang	Uraian Barang	Tahun Perolehan	Nilai Perolehan
(1)	(2)	(3)	(4)	5	6
1.	1.3.2.02.01.03.002.	Pick Up	Isuzu/Dmax/BE 8078 MZ	2009	323.832.500,00
2.	1.3.2.02.01.03.002.	Pick Up	Isuzu/Dmax/BE 9054 MZ	2009	323.832.500,00
3.	1.3.2.02.01.03.001.	Truck	Mitsubishi/FE74HD/BE 9357 MZ	2009	295.000.000,00
4.	1.3.2.02.01.03.002.	Pick Up	Isuzu/TBR 54 Turbo /BE 9361 MZ	2010	145.043.000,00
5.	1.3.2.02.01.03.002.	Pick Up	Isuzu/TBR 54 Turbo /BE 9363 MZ	2010	145.043.000,00
6.	1.3.2.02.01.03.002.	Pick Up	Isuzu/TBR 54 Turbo /BE 9364 MZ	2010	145.043.000,00
7.	1.3.2.02.01.03.002.	Pick Up	Mitsubishi/L300/BE 9366 MZ	2011	149.600.000,00
8.	1.3.2.02.01.03.002.	Pick Up	Mitsubishi/L300/BE 9367 MZ	2011	149.600.000,00
9.	1.3.2.02.01.03.002.	Pick Up	Mitsubishi/L300/BE 9368 MZ	2011	149.600.000,00
10.	1.3.2.02.01.03.002.	Pick Up	Mitsubishi/L300/BE 9369 MZ	2011	149.600.000,00
11.	1.3.2.02.01.03.002.	Pick Up	Mitsubishi/L300/BE 9370 MZ	2011	149.600.000,00
12.	1.3.2.02.01.03.002.	Pick Up	Mitsubishi/L300/BE 9372 MZ	2011	149.607.000,00
13.	1.3.2.02.01.03.002.	Pick Up	Mitsubishi/L300/BE 9373 MZ	2011	149.600.000,00
14.	1.3.2.02.01.03.002.	Pick Up	Mitsubishi/L300/BE 9374 MZ	2011	149.600.000,00
15.	1.3.2.02.01.03.002.	Pick Up	Mitsubishi/L300/BE 9375 MZ	2011	149.600.000,00
16.	1.3.2.02.01.03.002.	Pick Up	Mitsubishi/L300/BE 9376 MZ	2011	149.600.000,00
17.	1.3.2.02.01.05.002.	Kendaraan Roda Tiga	Kaisar/Triseda/BE 6084 MZ	2012	19.587.750,00
18.	1.3.2.02.01.05.002.	Kendaraan Roda Tiga	Kaisar/Triseda/BE 6085 MZ	2012	19.587.750,00
19.	1.3.2.02.01.05.002.	Kendaraan Roda Tiga	Kaisar/Triseda/BE 6086 MZ	2012	19.587.950,00
20.	1.3.2.02.01.05.002.	Kendaraan Roda Tiga	Kaisar/Triseda/BE 6087 MZ	2012	19.587.750,00
21.	1.3.2.02.01.05.002.	Kendaraan Roda Tiga	Kaisar/Triseda/BE 6091 MZ	2012	19.587.750,00
22.	1.3.2.02.01.05.002.	Kendaraan Roda Tiga	Kaisar/Triseda/BE 6092 MZ	2012	19.587.750,00
23.	1.3.2.02.01.05.002.	Kendaraan Roda Tiga	Kaisar/Triseda/BE 6093 MZ	2012	19.587.750,00
24.	1.3.2.02.01.05.002.	Kendaraan Roda Tiga	Kaisar/Triseda/BE 6094 MZ	2012	19.587.750,00
25.	1.3.2.02.01.05.002.	Kendaraan Roda Tiga	Kaisar/Triseda/BE 6095 MZ	2012	19.587.750,00
26.	1.3.2.02.01.05.002.	Kendaraan Roda Tiga	Kaisar/Triseda/BE 6096 MZ	2012	19.587.950,00
27.	1.3.2.02.01.05.002.	Kendaraan Roda Tiga	Kaisar/Triseda/BE 6098 MZ	2012	19.587.750,00
28.	1.3.2.02.01.05.002.	Kendaraan Roda Tiga	Kaisar/Triseda/BE 6099 MZ	2012	19.587.750,00
29.	1.3.2.02.01.05.002.	Kendaraan Roda Tiga	Kaisar/Triseda/BE 6102 MZ	2012	19.587.750,00
30.	1.3.2.02.01.05.002.	Kendaraan Roda Tiga	Kaisar/Triseda/BE 6103 MZ	2012	19.587.750,00
31.	1.3.2.02.01.05.002.	Kendaraan Roda Tiga	Kaisar/Triseda/BE 6104 MZ	2012	19.587.750,00
32.	1.3.2.02.01.05.002.	Kendaraan Roda Tiga	Kaisar/Triseda/BE 6105 MZ	2012	19.587.750,00
33.	1.3.2.02.01.05.002.	Kendaraan Roda Tiga	Kaisar/Triseda/BE 6106 MZ	2012	19.587.750,00
34.	1.3.2.02.01.05.002.	Kendaraan Roda Tiga	Kaisar/Triseda/BE 6108 MZ	2012	19.587.750,00
35.	1.3.2.02.01.05.002.	Kendaraan Roda Tiga	Kaisar/Triseda/BE 6110 MZ	2012	19.587.750,00
36.	1.3.2.02.01.05.002.	Kendaraan Roda Tiga	Kaisar/Triseda/BE 6112 MZ	2012	19.587.750,00
37.	1.3.2.02.01.05.002.	Kendaraan Roda Tiga	Kaisar/Triseda/BE 6113 MZ	2012	19.587.750,00
38.	1.3.2.02.01.05.002.	Kendaraan Roda Tiga	Kaisar/Triseda/BE 6114 MZ	2012	19.587.750,00
39.	1.3.2.02.01.05.002.	Kendaraan Roda Tiga	Kaisar/Triseda/BE 6115 MZ	2012	19.587.750,00

No	Kode Barang	Nama Barang	Uraian Barang	Tahun Perolehan	Nilai Perolehan
(1)	(2)	(3)	(4)	5	6
40.	1.3.2.02.01.05.002.	Kendaraan Roda Tiga	Kaisar/Triseda/BE 6117 MZ	2012	19.587.750,00
41.	1.3.2.02.01.05.002.	Kendaraan Roda Tiga	Kaisar/Triseda/BE 6118 MZ	2012	19.587.750,00
42.	1.3.2.02.01.05.002.	Kendaraan Roda Tiga	Kaisar/Triseda/BE 6119 MZ	2012	19.587.750,00
43.	1.3.2.02.01.05.002.	Kendaraan Roda Tiga	Kaisar/Triseda/BE 6121 MZ	2012	19.587.750,00
44.	1.3.2.02.01.05.002.	Kendaraan Roda Tiga	Kaisar/Triseda/BE 6122 MZ	2012	19.587.750,00
45.	1.3.2.02.01.05.002.	Kendaraan Roda Tiga	Kaisar/Triseda/BE 6123 MZ	2012	19.587.750,00
46.	1.3.2.02.01.05.002.	Kendaraan Roda Tiga	Kaisar/Triseda/BE 6126 MZ	2012	19.587.750,00
47.	1.3.2.02.01.05.002.	Kendaraan Roda Tiga	Kaisar/Triseda/BE 6127 MZ	2012	19.587.750,00
48.	1.3.2.02.01.05.002.	Kendaraan Roda Tiga	Kaisar/Triseda/BE 6128 MZ	2012	19.587.750,00
49.	1.3.2.02.01.05.002.	Kendaraan Roda Tiga	Kaisar/Triseda/BE 6129 MZ	2012	19.587.750,00
50.	1.3.2.02.01.05.002.	Kendaraan Roda Tiga	Kaisar/Triseda/BE 6130 MZ	2012	19.587.750,00
51.	1.3.2.02.01.05.002.	Kendaraan Roda Tiga	Kaisar/Triseda/BE 6131 MZ	2012	19.587.750,00
52.	1.3.2.02.01.05.002.	Kendaraan Roda Tiga	Kaisar/Triseda/BE 6132 MZ	2012	19.587.750,00
53.	1.3.2.02.01.05.002.	Kendaraan Roda Tiga	Kaisar/Triseda/BE 6133 MZ	2012	19.587.750,00
54.	1.3.2.02.01.05.002.	Kendaraan Roda Tiga	Kaisar/Triseda/BE 6134 MZ	2012	19.587.750,00
55.	1.3.2.02.01.05.002.	Kendaraan Roda Tiga	Kaisar/Triseda/BE 6135 MZ	2012	19.587.750,00
56.	1.3.2.02.01.05.002.	Kendaraan Roda Tiga	Kaisar/Triseda/BE 6136 MZ	2012	19.587.750,00
57.	1.3.2.02.01.05.002.	Kendaraan Roda Tiga	Kaisar/Triseda/BE 6137 MZ	2012	19.587.750,00
58.	1.3.2.02.01.05.002.	Kendaraan Roda Tiga	Kaisar/Triseda/BE 6139 MZ	2012	19.587.750,00
59.	1.3.2.02.01.05.002.	Kendaraan Roda Tiga	Kaisar/Triseda/BE 6140 MZ	2012	19.587.750,00
60.	1.3.2.02.01.05.002.	Kendaraan Roda Tiga	Kaisar/Triseda/BE 6141 MZ	2012	19.587.750,00
61.	1.3.2.02.01.05.002.	Kendaraan Roda Tiga	Kaisar/Triseda/BE 6142 MZ	2012	19.587.750,00
62.	1.3.2.02.01.05.002.	Kendaraan Roda Tiga	Kaisar/Triseda/BE 6143 MZ	2012	19.587.750,00
63.	1.3.2.02.01.03.002.	Pick Up	Mitsubishi/L300/BE 9388 MZ	2013	159.734.600,00
64.	1.3.2.02.01.03.002.	Pick Up	Mitsubishi/L300/BE 9390 MZ	2013	159.734.600,00
65.	1.3.2.02.01.03.002.	Pick Up	Mitsubishi/L300/BE 9391 MZ	2013	159.734.600,00
66.	1.3.2.02.01.03.002.	Pick Up	Mitsubishi/L300/BE 9394 MZ	2013	159.734.600,00
67.	1.3.2.02.01.03.002.	Pick Up	Mitsubishi/L300/BE 9389 MZ	2013	159.734.600,00
68.	1.3.2.02.01.03.002.	Pick Up	Mitsubishi/L300/BE 9392 MZ	2013	159.734.600,00
69.	1.3.2.02.01.03.002.	Pick Up	Mitsubishi/L300/BE 9387 MZ	2013	159.734.900,00
				JUMLAH	4.892.980.400,00

Peralatan dan Mesin mencakup mesin-mesin dan kendaraan bermotor, alat elektronik, seluruh inventaris kantor, dan peralatan lainnya yang nilainya signifikan dan masa manfaatnya lebih dari 12 (dua belas) bulan dan dalam kondisi siap pakai.

Rincian Aset Tetap Peralatan dan Mesin Per SKPD pada periode TA.2024 sebagaimana tercantum dalam Lampiran 29.

Perubahan nilai Aset Tetap Peralatan dan Mesin pada periode Tahun 2024 dan 2023 terlihat dalam tabel berikut:

Tabel 217. Perubahan Nilai Aset Tetap Peralatan dan Mesin Per 31 Desember 2024

No.	Uraian	31 Desember 2023 (Rp)	Mutasi		31 Desember 2024	Kenaikan/(Penurunan)	
			Penambahan	Pengurangan		(Rp)	%
1	2	3	4	5	(6=3+4-5)	(7=6-3)	(8=7/3)
1	Alat Besar	14.249.176.119,00	347.290.500,00	0,00	14.596.466.619,00	347.290.500,00	2,44
2	Alat Angkutan	87.938.516.340,00	6.774.099.039,00	2.184.564.739,00	92.528.050.640,00	4.589.534.300,00	5,22
3	Alat Bengkel dan Alat Ukur	5.852.961.053,00	253.358.639,00	23.750.000,00	6.082.569.692,00	229.608.639,00	3,92
4	Alat Pertanian	3.369.398.872,00	158.840.500,00	0,00	3.528.239.372,00	158.840.500,00	4,71
5	Alat Kantor dan Rumah Tangga	133.953.557.609,08	6.258.447.635,00	661.629.210,00	139.550.376.034,08	5.596.818.425,00	4,18
6	Alat Studio, Komunikasi Dan Pemancar	15.383.615.806,00	1.705.593.650,00	150.701.000,00	16.938.508.456,00	1.554.892.650,00	10,11
7	Alat Kedokteran Dan Kesehatan	103.258.092.829,94	2.884.806.310,00	423.690.400,00	105.719.208.739,94	2.461.115.910,00	2,38
8	Alat Laboratorium	34.051.664.999,67	986.727.401,00	253.670.000,00	34.784.722.400,67	733.057.401,00	2,15
9	Alat Persenjataan	463.347.260,00	0,00	14.000.000,00	449.347.260,00	-14.000.000,00	(3,02)
10	Komputer	65.586.148.028,00	3.247.524.993,00	821.015.950,00	68.012.657.071,00	2.426.509.043,00	3,70
11	Alat Produksi, Pengolahan Dan Pemurnian	2.321.302.130,00	604.652.012,00	199.680.256,00	2.726.273.886,00	404.971.756,00	17,45
12	Alat Keselamatan Kerja	2.943.146.539,00	189.317.000,00	33.734.000,00	3.098.729.539,00	155.583.000,00	5,29
13	Alat Peraga	1.061.000,00	0,00	0,00	1.061.000,00	0,00	0,00
14	Peralatan Proses/Produksi	138.439.985,00	0,00	0,00	138.439.985,00	0,00	0,00
15	Rambu - Rambu	4.685.950.706,00	110.275.000,00	0,00	4.796.225.706,00	110.275.000,00	2,35
16	Peralatan Olah Raga	3.965.461.262,00	75.979.097,00	0,00	4.041.440.359,00	75.979.097,00	1,92
	JUMLAH	**478.161.840.538,69**	**23.596.911.776,00**	**4.766.435.555,00**	**496.992.316.759,69**	**18.830.476.221,00**	**3,94**

Mutasi Aset Tetap berupa Peralatan dan Mesin Kabupaten Lampung Barat tahun 2024 dapat dijelaskan pada tabel berikut:

Tabel 218. Mutasi Aset Tetap Peralatan dan Mesin Tahun 2024

URAIAN	JUMLAH (Rp)
(1)	(2)
Belanja Modal sesuai LRA	**20.116.516.662,00**
Belanja Modal direklasifikasi ke Aset Gedung dan Bangunan	(164.480.137,00)
Belanja Modal direklasifikasi ke Aset Jalan, Jaringan dan Irigasi	(673.244.900,00)
Belanja Modal direklasifikasi ke Aset Tetap Lainnya	(172.235.000,00)
Belanja Modal direklasifikasi ke Aset Lainnya	0,00
Belanja Modal Non Aset	(723.593.180,00)
Belanja Modal Extra Comptable	(425.616.900,00)
Belanja Modal Peralatan dan Mesin yang menjadi asset KIB B	**17.957.346.545,00**
Belanja Modal direklasifikasi dari aset:	**2.142.797.042,00**
- Belanja Modal Tanah Rp0,00 - Belanja Modal Gedung dan Bangunan Rp2.040.737.042,00 - Belanja Modal Aset Tetap Lainnya Rp102.060.000,00	
Belanja Modal yang menjadi aset tetap Peralatan dan Mesin	
Saldo per 31 Desember 2023	**478.161.840.538,69**
Mutasi Tambah:	
Belanja Modal	17.957.346.545,00
Belanja Modal di Reklasifikasi	2.142.797.042,00
Belanja Lainnya	19.223.000,00
Hibah	320.570.194,00
Reklasifikasi/ Koreksi 1	0,00
Reklasifikasi/ Koreksi 2	0,00
Mutasi OPD	2.974.724.995,00
Jumlah Mutasi Tambah	**23.414.661.776,00**
Mutasi Kurang :	
Belanja Modal Non-Aset	
Penghapusan	
Penghentian Aset	1.609.460.560,00
Reklasifikasi/ Koreksi 2	0,00
Mutasi OPD	2.974.724.995,00
Jumlah Mutasi Kurang	**4.584.185.555,00**
Total Mutasi 2024	**18.830.476.221,00**
Saldo per 31 Desember 2024	**496.992.316.759,69**
Akumulasi Penyusutan s.d. 31 Desember 2024	(433.220.113.911,39)
Nilai Buku per 31 Desember 2024	**63.772.202.848,30**

Perubahan nilai Aset Peralatan dan Mesin sebesar Rp18.830.476.221,00 dapat dijelaskan dengan rincian sebagai berikut:

a. Penambahan nilai aset tetap Peralatan dan Mesin sebesar Rp23.414.661.776,00 terdiri dari:

1. Realisasi belanja modal Peralatan dan Mesin sebesar Rp17.957.346.545,00 terdiri dari:
   a. Belanja Modal Aset Alat Besar sebesar Rp347.290.500,00
   b. Belanja Modal Aset Alat Angkutan sebesar Rp4.430.973.300,00
   c. Belanja Modal Aset Alat Bengkel dan Alat Ukur sebesar Rp158.139.445,00
   d. Belanja Modal Alat Pertanian sebesar Rp158.840.500,00
   e. Belanja Modal Aset Alat Kantor dan Alat Rumah Tangga sebesar Rp5.473.127.593,00
   f. Belanja Modal Aset Alat Studio dan Alat Komunikasi sebesar Rp456.658.650,00
   g. Belanja Modal Aset Alat Kedokteran sebesar Rp2.322.376.310,00
   h. Belanja Modal Aset Alat Laboratorium sebesar Rp733.057.401,00
   i. Belanja Modal Aset Komputer sebesar Rp3.192.424.993,00
   j. Belanja Modal Aset Alat Produksi. Pengolahan. dan Pemurnian sebesar Rp308.886.756,00
   k. Belanja Modal Aset Alat Keselamatan Kerja sebesar Rp189.317.000,00
   l. Belanja Modal Aset Rambu-Rambu sebesar Rp110.275.000,00
   m. Belanja Modal Aset Peralatan Olah Raga sebesar Rp75.979.097,00

   Belanja Modal Peralatan dan Mesin pada Laporan Realisasi Anggaran (LRA) sebesar Rp20.116.516.662,00 sementara penambahan nilai Aset Peralatan dan Mesin dari Belanja Modal adalah sebesar Rp20.100.143.587,00 sehingga terdapat selisih sebesar (Rp16.373.075,00) yang disebabkan oleh reklasifikasi ke dan dari jenis aset lain sesuai dengan Tabel di atas. Reklasifikasi terjadi karena disesuaikan

dengan Peraturan Menteri Dalam Negeri Nomor 108 Tahun 2016 tentang Penggolongan dan Kodefikasi Barang Milik Daerah dengan penjelasan sebagai berikut:

a. Reklasifikasi ke Aset Gedung dan Bangunan sebesar (Rp164.480.137,00)
b. Reklasifikasi ke Aset Jalan. Irigasi. dan Jaringan sebesar (Rp673.244.900,00).
c. Reklasifikasi ke Aset Tetap Lainnya sebesar (Rp172.235.000,00).
d. Belanja Modal Peralatan dan Mesin yang menjadi aset ekstrakontabel sebesar (Rp723.593.180,00).
e. Belanja Modal Peralatan dan Mesin yang tidak menjadi aset sebesar (Rp425.616.900,00).
f. Aset Peralatan dan Mesin yang berasal dari reklasifikasi Belanja Modal Gedung dan Bangunan sebesar Rp2.040.737.042,00
g. Aset Peralatan dan Mesin yang berasal dari reklasifikasi Belanja Modal Aset Tetap Lainnya sebesar Rp102.060.000,00.

2. Aset Peralatan dan Mesin yang direklasifikasi dari jenis aset lain Rp2.142.797.042,00 terdiri dari:
   a. Direklasifikasi dari belanja modal Gedung dan Bangunan sebesar Rp2.040.737.042,00
   b. Direklasifikasi dari belanja modal Aset Tetap Lainnya sebesar Rp102.060.000,00

3. Aset Peralatan dan Mesin yang berasal dari Belanja Barang/Jasa/lainnya sebesar Rp19.223.000,00

4. Hibah sebesar Rp320.570.194,00 dengan rincian:

   a. Hibah 2 unit kendaraan roda dua sebesar Rp52.261.000,00 pada Badan Penanggulangan Bencana Daerah berdasarkah Naskah Hibah Nomor: PRJ-395/BNPB/08/2016 tanggal 24 Agustus 2016 dan Berita Acara Serah Terima Nomor: BA/ /BNPB/08/2016 tanggal 24 Agustus 2016 (kurang catat).

   b. Hibah 2 unit kendaraan roda tiga sebesar Rp76.000.000,00 pada Badan Penanggulangan Bencana Daerah berdasarkah Naskah Hibah Nomor: 001/NHD.00.01/PLNNP060200/2024; Nomor: 030/265/NHD/III.13/2024 tanggal 7 November 2024 dan Berita Acara Serah Terima Nomor: 0012/BAST.00.01/PLNNP060200/2024; Nomor: 030/266/BAST/III.13/2024 tanggal 7 November 2024.

   c. Hibah 1 unit Remote Temperatur Monitoring System (RTMS) sebesar Rp10.059.194,00 pada Dinas Kesehatan berdasarkan Naskah Hibah Nomor: KN.01.08/C.I/4861.235/2024 tanggal 7 Juni 2024 dan Berita Acara Serah Terima Nomor: KN.01.08/C.I/4861.236/2024 tanggal 7 Juni 2024.

   d. Hibah 15 unit Pulse Oximeter dan 15 unit Minar Antropometri Kit sebesar Rp182.250.000,00 pada puskesmas se-Kabupaten Lampung Barat berdasarkan Berita Acara Serah Terima Barang Hibah Nomor: BJ.01.04/PPK4.1/642/2023 tanggal 24 November 2023 dan Berita Acara Serah Terima Barang Hibah Nomor: BJ.01.04/PPK4.1/177/2023 tanggal 18 September 2023.

5. Mutasi tambah antar OPD sebesar Rp2.974.724.995,00 terletak pada beberapa OPD Pemerintah Kab. Lampung Barat.

b. Pengurangan nilai aset tetap Peralatan dan Mesin sebesar Rp4.584.185.555,00 terdiri dari:

1. Penghentian Aset Peralatan dan Mesin sebesar Rp1.609.460.560,00 yang terdapat pada 8 OPD se-kabupaten Lampung Barat. Penghentian aset ini dilakukan karena barang tersebut dalam kondisi rusak berat dan akan dilakukan penghapusan melalui mekanisme pemindahtanganan/lelang dan dimusnahkan dengan cara dikubur. Penghentian aset ini berdasarkan Keputusan Bupati Nomor: B/381/KPTS/IV.01/2024 tanggal 31 Desember 2024, dengan rincian sebagai berikut:
   a. Badan Keuangan Aset Daerah sebesar Rp679.397.150,00
   b. Badan Kepegawaian dan PSDM sebesar Rp144.830.500,00
   c. Dinas Perpustakaan dan Kearsipan Daerah sebesar Rp109.350.200,00
   d. Dinas Penanaman Modal dan PTSP sebesar Rp4.700.000,00
   e. Dinas Komunikasi dan Informatika sebesar Rp433.079.800,00
   f. Dinas Koperasi, UKM, dan Perdagangan sebesar Rp26.605.510,00
   g. RSUD Alimuddin Umar sebesar Rp68.470.400,00 dan
   h. Satuan Pol. PP sebesar Rp143.027.000,00

2. Mutasi Kurang Aset yang disebabkan oleh mutasi antar OPD sebesar Rp2.974.724.995,00 yang terdapat pada beberapa OPD se-Kabupaten Lampung Barat. dengan rincian sebagaimana tercantum dalam Lampiran 30.

5.3.1.3.3. Gedung dan Bangunan

Saldo Aset Tetap berupa Gedung dan Bangunan Kabupaten Lampung Barat per 31 Desember 2024 dan 31 Desember 2023 adalah masing-masing sebesar Rp962.812.710.355,34 dan Rp934.369.585.791,34 mengalami peningkatan nilai sebesar Rp28.443.124.564,00 atau 3,04%.

Gedung dan bangunan mencakup seluruh gedung dan bangunan yang diperoleh dengan maksud untuk dipakai dalam kegiatan operasional Pemerintah Daerah dan dalam kondisi siap dipakai. Rincian Aset Tetap Gedung dan Bangunan Per SKPD pada periode TA. 2024 sebagaimana tercantum dalam Lampiran 31.

Perubahan nilai Aset Tetap Gedung dan Bangunan pada periode Tahun 2024 dan 2023 terlihat dalam tabel berikut:

Tabel 219. Perubahan Nilai Aset Tetap Gedung dan Bangunan Per 31 Desember 2024

No.	Uraian	31 Desember 2023	Mutasi		31 Desember 2024	Kenaikan/(Penurunan)	
			Penambahan	Pengurangan		(Rp)	%
1	2	3	4	5	(6=3+4-5)	(7=6-3)	(8=7/3)
1	Bangunan Gedung	905.410.045.952,43	43.003.824.690,00	14.784.651.625,00	933.629.219.017,43	28.219.173.065,00	3,12
2	Monumen	10.737.145.845,00	0,00	0,00	10.737.145.845,00	0,00	0,00
3	Tugu Titik Kontrol/Pasti	18.222.393.993,91	697.519.499,00	473.568.000,00	18.446.345.492,91	223.951.499,00	1,23
	JUMLAH	**934.369.585.791,34**	**43.701.344.189,00**	**15.258.219.625,00**	**962.812.710.355,34**	**28.443.124.564,00**	**3,04**

Pemerintah Kabupaten Lampung Barat telah melakukan sensus gedung dan bangunan terakhir pada tahun 2007 dan setelah tahun tersebut belum pernah dilakukan kembali sensus serupa atas aset yang ada di Kabupaten Lampung Barat. Pemerintah Kabupaten Lampung Barat akan mengupayakan melakukan inventarisasi secara khusus atas bangunan pendidikan yang ada dan hasilnya akan dicatatkan pada neraca Dinas Pendidikan dan Kebudayaan.

Tabel 220. Mutasi Aset Tetap Gedung dan Bangunan Tahun 2024

URAIAN	JUMLAH (Rp)
(1)	(2)
Belanja Modal sesuai LRA	**88.928.047.259,00**
Belanja Modal direklasifikasi ke Aset Peralatan dan Mesin	(2.040.737.042,00)
Belanja Modal direklasifikasi ke Aset Jalan, Jaringan dan Irigasi	(4.937.534.122,00)
Belanja Modal direklasifikasi ke Aset Tetap Lainnya	0,00
Belanja Modal direklasifikasi ke Aset Konstruksi Dalam Pengerjaan	(40.896.486.748,00)
Belanja Modal direklasifikasi ke Aset Lainnya	0,00
Belanja Modal Extra Comptable	(12.786.220,00)
Belanja Modal Non Aset	(153.808.000,00)
Belanja Modal yang menjadi asset Gedung dan Bangunan	**40.886.695.127,00**
Belanja Modal direklasifikasi dari jenis asset lainnya:	**164.480.137,00**
- Belanja Modal Tanah Rp0,00 - Belanja Modal Peralatan dan Mesin Rp164.480.137,0 - Belanja Modal Jalan, Jaringan dan Irigasi Rp0,00 - Belanja Modal Aset Tetap Lainnya Rp0,00	
Saldo Per 31 Desember 2023	**934.369.585.791,34**
Mutasi Tambah:	
Belanja Modal	40.886.695.127,00
Belanja Modal Direklasifikasi	164.480.137,00
Belanja Lainnya	17.500.000,00
Penyelesaian KDP	0,00
Hibah	0,00
Reklasifikasi/koreksi 1	880.087.000,00
Reklasifikasi/koreksi 2	124.150.000,00
Mutasi OPD	1.628.431.925,00
Jumlah Mutasi Tambah	**43.701.344.189,00**
Mutasi Kurang :	
Penghentian Aset	6.717.717.700,00
Koreksi/Reklasifikasi 2	6.912.070.000,00
Penghapusan	0,00
Mutasi OPD	1.628.431.925,00
Jumlah Mutasi Kurang	**15.258.219.625,00**
Total Mutasi 2024	**28.443.124.564,00**
Saldo per 31 Desember 2024	**962.812.710.355,34**
Akumulasi Penyusutan s.d. 31 Desember 2024	(186.537.136.790,00)
Nilai Buku per 31 Desember 2024	**776.275.573.565,34**

Nilai Aset Gedung dan Bangunan mengalami peningkatan sebesar Rp28.443.124.564,00 terdiri dari:

a. Penambahan nilai aset tetap Gedung dan Bangunan sebesar Rp43.701.344.189,00 terdiri dari:
   1. Realisasi belanja modal sebesar Rp40.886.695.127,00 terdiri dari:
      a) Bangunan Gedung (C1) sebesar Rp40.189.175.628,00
      b) Tugu Titik Kontrol/Pasti (C4) sebesar Rp697.519.499,00.

      Realisasi Belanja Modal Gedung dan Bangunan pada Laporan Realisasi Anggaran (LRA) sebesar Rp88.928.047.259,00 sementara penambahan nilai Aset Gedung dan Bangunan dari belanja modal sebesar Rp41.051.175.264,00 sehingga terdapat selisih sebesar (Rp47.876.871.995,00) dapat dijelaskan sebagai berikut:

      a. Belanja Modal Gedung dan Bangunan yang direklasifikasi ke jenis aset lain sebesar Rp48.041.352.132,00. Reklasifikasi terjadi karena disesuaikan dengan Peraturan Menteri Dalam Negeri Nomor 108 Tahun 2016 tentang Penggolongan dan Kodefikasi Barang Milik Daerah, terdiri daridengan rincian:
         1) Direklasifikasi ke Aset Peralatan dan Mesin sebesar Rp2.040.737.042,00 sesuai dengan lampiran 32
         2) Direklasifikasi ke Aset Jalan. Irigasi. dan Jaringan sebesar Rp4.937.534.122,00 sesuai dengan lampiran 33
         3) Direklasifikasi ke Aset Konstruksi Dalam Pengerjaan sebesar Rp40.896.486.748,00 sesuai dengan lampiran 34
         4) Direklasifikasi ke Aset Exstrakomtabel sebesar Rp12.786.220,00 sesuai dengan lampiran 35
         5) Direklasifikasi menjadi barang non aset sebesar Rp153.808.000,00 sesuai dengan Lampiran 36
   2. Belanja Modal dari jenis aset lain yang direklasifikasi ke Aset Gedung dan Bangunan sebesar Rp164.480.137,00 sesuai dengan lampiran 37
   3. Belanja Lainnya berupa Belanja Barang dan Jasa (belanja pemeliharaan) sebesar Rp17.500.000,00 pada Badan Kepegawaian dan PSDM berupa Tempat Parkir Semi Permanen.
   4. Reklasifikasi/koreksi 1 sebesar Rp880.087.000,00 pada Dinas Pendidikan dan Kebudayaan berupa reklasifikasi pencatatan pemeliharaan bangunan gedung yang sebelumnya tercatat pada Aset Lain-Lain
   5. Reklasifikasi/koreksi 2 sebesar Rp124.150.000,00 dengan rincian:
      a. Bangunan Gedung Pendidikan sebesar Rp56.700.000,00 berupa Bangunan SKB Kec. Sumber Jaya pada Dinas Pendidikan dan Kebudayaan.
      b. Rumah Negara Golongan II tipe 48 sebesar Rp28.650.000,00 pada Pengelola Barang
      c. Rumah Negara Golongan II tipe 36 sebesar Rp38.800.000,00 pada Pengelola Barang
   6. Mutasi Tambah SKPD sebesar Rp1.628.431.925,00 pada Dinas Kepemudaan, Olah Raga, dan Pariwisata dan Sekretariat Daerah, dengan rincian sesuai Lampiran 38

b. Pengurangan nilai aset Gedung dan Bangunan sebesar Rp15.258.219.625,00 terdiri dari:
   1. Penghentian asset sebesar Rp6.717.717.700,00 dengan rincian (Lampiran 39):
      a. Penghentian aset sebesar Rp1.290.785.700,00 pada Dinas Perpustakaan dan Kearsipan Daerah.
      b. Penghentian aset sebesar Rp5.126.342.000,00 pada Dinas Koperasi, UKM, dan Perdagangan.
      c. Penghentian aset sebesar Rp300.590.000,00 pada Pengelola Barang.
   2. Reklasifikasi/Koreksi 1 sebesar Rp6.912.070.000,00
   3. Berasal dari mutasi antar OPD sebesar Rp1.628.431.925,00 pada Dinas PUPR, sesuai Lampiran 40.

5.3.1.3.4. Jalan, Jaringan dan Irigasi

Saldo Aset Tetap berupa Jalan, Jaringan dan Irigasi Kabupaten Lampung Barat per 31 Desember 2024 dan 31 Desember 2023 adalah masing-masing sebesar Rp2.147.722.976.063,07 dan Rp2.064.141.579.802,07 mengalami kenaikan nilai sebesar Rp83.581.396.261,00 atau 4,05%.

Jalan, jaringan, dan irigasi mencakup jalan, jaringan, dan irigasi yang dibangun oleh pemerintah serta dimiliki dan/atau dikuasai oleh Pemerintah Daerah dan dalam kondisi siap dipakai. Walaupun tidak ada definisi yang universal digunakan. aset ini biasanya mempunyai karakteristik sebagai berikut: (a) Merupakan bagian dari satu sistem atau jaringan; (b) Sifatnya khusus dan tidak ada alternatif lain penggunaannya; (c) Tidak dapat dipindah-pindahkan; dan (d) Terdapat batasan-batasan untuk pelepasannya. Rincian Aset Tetap Jalan, Jaringan, dan Irigasi sebagaimana tercantum dalam Lampiran 41.

Berikut disajikan tabel Perubahan Nilai Aset Tetap Jalan, Jaringan, dan Irigasi Tahun 2024

Tabel 221. Perubahan Nilai Aset Tetap Jalan, Jaringan, dan Irigasi Per 31 Desember 2024

No	Uraian	31 Desember 2023	Mutasi		31 Desember 2024	Kenaikan/(Penurunan)	
			Penambahan	Pengurangan		(Rp)	%
1	2	3	4	5	(6=3+4-5)	(7=6-3)	(8=7/3)
1	Jalan dan Jembatan	1.557.033.703.271,40	44.712.439.502,00	3.279.630.000,00	1.598.466.512.773,40	41.432.809.502,00	2,66
2	Bangunan Air	418.181.007.419,67	6.530.525.837,00	434.353.380,00	424.277.179.876,67	6.096.172.457,00	1,46
3	Instalasi	47.508.617.991,00	59.698.327.209,00	29.277.709.907,00	77.929.235.293,00	30.420.617.302,00	0,00

No	Uraian	31 Desember 2023	Mutasi		31 Desember 2024	Kenaikan/(Penurunan)	
			Penambahan	Pengurangan		(Rp)	%
1	2	3	4	5	(6=3+4-5)	(7=6-3)	(8=7/3)
4	Jaringan	41.418.251.120,00	11.263.594.000,00	5.631.797.000,00	47.050.048.120,00	5.631.797.000,00	13,60
JUMLAH		**2.064.141.579.802,07**	**122.204.886.548,00**	**38.623.490.287,00**	**2.147.722.976.063,07**	**83.581.396.261,00**	**4,05**

Pemerintah Kabupaten Lampung Barat melalui PUPR telah menerbitkan Keputusan Bupati Nomor: B/323/KPTS/III.03/2024 tanggal 4 Desember 2023 tentang Ruas Jalan Kabupaten , terdiri dari 147 ruas jalan dengan panjang 668,90 kilometer, dan Keputusan Bupati Nomor: B/273/KPTS/II.08/2013 tanggal 19 Juli 2013 tentang Penetapan Ruas Jalan Menurut Statusnya Sebagai Jalan Desa (Pekon), terdiri dari 321 ruas sepanjang 382,40 kilometer.

Mutasi Aset Tetap berupa Jalan, Jaringan, dan Irigasi Kabupaten Lampung Barat selama tahun 2024 dapat dijelaskan pada tabel berikut.

Tabel 222. Mutasi Aset Tetap Jalan, Jaringan, dan Irigasi Tahun 2024

URAIAN	JUMLAH (Rp)
(1)	(2)
Belanja Modal sesuai LRA	**41.372.206.332,00**
Belanja Modal direklasifikasi ke Aset Peralatan dan Mesin	0,00
Belanja Modal direklasifikasi ke Aset Gedung dan Bangunan	0,00
Belanja Modal Non Aset	**0,00**
Belanja Modal direklasifikasi ke Aset KDP	0,00
Belanja Modal Non Aset	0,00
Belanja Modal yang menjadi Aset Tetap Jalan, Jaringan dan Irigasi	**41.372.206.332,00**
Belanja Modal direklasifikasi dari aset:	**5.610.779.022,00**
- Belanja Modal Peralatan dan Mesin Rp673.244.900,00	
- Belanja Modal Bangunan Gedung Rp4.937.534.122,00	
- Belanja Modal Aset Tetap Lainnya Rp0,00	
Saldo Per 31 Desember 2023	**2.064.141.579.802,07**
Mutasi Tambah:	
Belanja Modal	41.372.206.332,00
Belanja Modal Direklasifikasi	5.610.779.022,00
Belanja Lainnya	0,00
Reklasifikasi/ Koreksi 2	0,00
Penyelesaian KDP	0,00
Hibah	36.734.136.907,00
Mutasi OPD	38.487.764.287,00
Jumlah Mutasi Tambah	**122.204.886.548,00**
Mutasi Kurang :	
Penghentian Aset	135.726.000,00
Reklasifikasi/ Koreksi 2	0,00
Mutasi OPD	38.487.764.287,00
Jumlah Mutasi Kurang	**38.623.490.287,00**
Total Mutasi 2024	**83.581.396.261,00**
Saldo per 31 Desember 2024	**2.147.722.976.063,07**
Akumulasi Penyusutan s.d. 31 Desember 2024	(1.215.298.391.757,00)
Nilai Buku per 31 Desember 2024	**932.424.584.306,07**

Nilai Jalan, Jaringan, dan Irigasi mengalami Peningkatan sebesar Rp83.581.396.261,00 terdiri dari:

a. Penambahan nilai aset tetap Jalan, Jaringan dan Irigasi sebesar Rp122.204.886.548,00 terdiri dari:

1. Realisasi belanja modal sebesar Rp41.372.206.332,00
   - Belanja Modal Jalan dan Jembatan (D1) sebesar Rp36.823.944.502,00
   - Belanja Modal Bangunan Air/Irigasi (D2) sebesar Rp3.093.261.830,00
   - Belanja Modal Instalasi (D3) sebesar Rp1.455.000.000,00.

   Realisasi Belanja Modal sesuai Laporan Realisasi Anggaran (LRA) sebesar Rp41.372.206.322,00 sementara penambahan nilai Aset Jalan, Jaringan dan Irigasi dari Belanja Modal sebesar Rp46.982.985.354,00 sehingga terjadi selisih lebih sebesar Rp5.610.779.022,00 berasal dari Belanja Modal dari jenis aset lain yang direklasifikasi ke Aset JJI sebesar Rp5.610.779.022,00 Reklasifikasi terjadi karena disesuaikan dengan Peraturan Menteri Dalam Negeri Nomor 108 Tahun 2016 tentang Penggolongan dan Kodefikasi Barang Milik Daerah, dengan rincian:
2. Direklasifikasi dari Belanja Modal Peralatan dan Mesin sebesar Rp673.244.900,00, sesuai Lampiran 42.

3. Direklasifikasi dari Belanja Modal Gedung dan Bangunan sebesar Rp4.937.534.122,00, sesuai Lampiran 43.
4. Hibah dari Kementerian PUPR Republik Indonesia sebesar Rp36.734.136.907,00 terdiri dari:
   a. Hibah peningkatan jalan poros desa dan jalan usaha tani sebesar Rp3.279.630.000,00 pada Pengelola Barang.
   b. Hibah instalasi sebesar Rp33.454.506.907,00 pada Pengelola Barang.
5. Mutasi tambah antar OPD sebesar Rp38.487.764.287,00 yang terdapat pada Dinas TPH, Dinas PUPR, Kec. Sumber Jaya, Kec. Kebun Tebu, Puskesmas Sekincau, Puskesmas Batu Ketulis, dan Puskesmas Srimulyo. Mutasi dilakukan sesuai dengan tugas pokok dan fungsi yang ada pada masing-masing OPD. Rincian aset yang dimutasikan tersebut sebagaimana tercantum dalam Lampiran 44.

b. Pengurangan nilai aset Jalan, Jaringan dan Irigasi sebesar Rp38.623.490.287,00 terdiri dari:
1. Penghentian Aset Jalan, Jaringan dan Irigasi sebesar Rp135.726.000,00 berupa 1 unit Bangunan Toilet A dan Bangunan Toilet B pada Dinas Koperasi, UKM, dan Perdagangan. Penghentian aset ini dilakukan karena barang tersebut dihapuskan melalui metode pemusnahan (dihancurkan) sesuai dengan Keputusan Bupati Lampung Barat Nomor: B/381/KPTS/IV.01/2024 tanggal 31 Desember 2024 tentang Penghapusan dari Daftar Inventaris Barang Milik Daerah Berupa Tanah, Bangunan Gedung, Kendaraan, Peralatan dan Mesin, Aset Tetap Lainnya,Jalan, Jaringan dan Irigasi.
2. Mutasi kurang antar OPD sebesar Rp38.487.764.287,00 pada Dinas Kesehatan. Dinas PUPR, dan Pengelola Barang.

5.3.1.3.5. Aset Tetap Lainnya

Saldo Aset Tetap berupa Aset Tetap Lainnya Kabupaten Lampung Barat per 31 Desember 2024 dan 31 Desember 2023 adalah masing-masing sebesar Rp74.975.254.591,39 dan Rp70.217.802.881,39 mengalami peningkatan nilai sebesar Rp4.757.451.710,00 atau 6,78%.

Berikut disajikan tabel Perubahan Nilai Aset Tetap Lainnya Tahun 2024 :

Tabel 223. Perubahan Nilai Aset Tetap Lainnya Per 31 Desember 2024

No	Uraian	31 Desember 2023 (Rp)	Mutasi		31 Desember 2024	Kenaikan/(Penurunan)	
			Penambahan	Pengurangan		(Rp)	%
1	2	3	4	5	(6=3+4-5)	(7=6-3)	(8=7/3)
1	Bahan Perpustakaan	62.321.033.846,39	4.185.624.310,00	0,00	66.506.658.156,39	4.185.624.310,00	6,72
2	Barang Bercorak Kesenian/ Kebudayaan/Olahraga	7.727.764.035,00	571.827.400,00	0,00	8.299.591.435,00	571.827.400,00	7,40
3	Hewan	36.800.000,00	0,00	0,00	36.800.000,00	0,00	0,00
4	Tanaman	132.205.000,00	0,00	0,00	132.205.000,00	0,00	0,00
	JUMLAH	**70.217.802.881,39**	**4.757.451.710,00**	**0,00**	**74.975.254.591,39**	**4.757.451.710,00**	**6,78**

Mutasi Aset Tetap berupa Aset Tetap Lainnya Kabupaten Lampung Barat tahun selama 2024 dapat dijelaskan pada tabel berikut:

Tabel 224. Mutasi Aset Tetap Berupa Aset Tetap Lainnya Tahun 2024

URAIAN	JUMLAH (Rp)
(1)	(2)
Belanja Modal Aset Tetap Lainnya sesuai LRA	**4.734.413.410,00**
Belanja Modal direklasifikasi ke Aset Peralatan dan Mesin	(102.060.000,00)
Belanja Modal direklasifikasi ke Aset Gedung dan Bangunan	0,00
Belanja Modal direklasifikasi ke Aset Tak Berwujud	0,00
Belanja Modal direklasifikasi ke Aset Ekstrakomptable	(5.000.000,00)
Belanja Modal Non Aset	(42.136.700,00)
Belanja Modal ATL yang menjadi ATL	**4.585.216.710,00**
Belanja Modal direklasifikasi dari aset:	**172.235.000,00**
- Belanja Modal Peralatan dan Mesin Rp118.622.000,00	
Saldo Per 31 Desember 2023	**70.217.802.881,39**
Mutasi Tambah:	
Belanja Modal	4.585.216.710,00
Belanja Lainnya	172.235.000,00
Hibah	0,00
Reklasifikasi/ Koreksi 1	0,00
Mutasi Perangkat Daerah	0,00
Jumlah Mutasi Tambah	**4.757.451.710,00**

URAIAN	JUMLAH (Rp)
(1)	(2)
Mutasi Kurang :	
Belanja Modal Non Aset	
Belanja Modal Yang Direklasifikasi	
Reklasifiasi/Koreksi 1	
Penghentian Aset	
Mutasi Perangkat Daerah	
Jumlah Mutasi Kurang	**0,00**
Total Mutasi 2024	**4.757.451.710,00**
Saldo per 31 Desember 2024	**74.975.254.591,39**
Akumulasi Penyusutan per 31 Desember 2024	(2.809.161.260,00)
Nilai Buku per 31 Desember 2024	**72.166.093.331,39**

Nilai Aset Tetap Berupa Aset Tetap Lainnya mengalami peningkatan sebesar Rp4.757.451.710,00 terdiri dari:

a. Penambahan nilai aset tetap lainnya sebesar Rp4.757.451.710,00 terdiri dari:

1. Realisasi belanja modal Aset Tetap Lainnya sebesar Rp4.585.216.710,00 terdiri dari:
   a) Bahan Perpustakaan (E1) sebesar Rp4.107.936.800,00 pada Dinas Pendidikan dan Kebudayaan.
   b) Bahan Perpustakaan (E1) sebesar Rp53.492.510,00 pada Dinas Perpustakaan dan Kearsipan Daerah.
   c) Barang Bercorak Kesenian dan Kebudayaan (E2) sebesar Rp418.787.400,00 pada Dinas Pendidikan dan Kebudayaan.
   d) Barang Bercorak Kesenian dan Kebudayaan (E2) sebesar Rp5.000.000,00 pada Kelurahan Sekincau.
2. Realisasi belanja modal Peralatan dan Mesin sebesar Rp172.235.000,00 pada Puskesmas Sekincau dan Dinas Pendidikan dan Kebudayaan

Dari jumlah aset tetap lainnya sebesar Rp74.975.254.591,39 tersebut, terdapat aset tetap lainnya berupa buku pelajaran SD, Multimedia pembelajaran interaktif, buku mewarnai TK, dan sarana penunjang pembelajaran pada Dinas Pendidikan dan Kebudayaan yang diperuntukkan bagi beberapa sekolah swasta senilai Rp155.989.786,00. Aset berupa buku-buku yang telah diserahkan kepada sekolah swasta tersebut akan ditindaklanjuti dengan proses hibah, dengan rincian sebagai berikut:

Tabel 225. Aset Tetap Lainnya Diperuntukkan Bagi Sekolah Swasta Tahun 2024

No	Kode Barang	Nama Barang	Uraian Barang	Tahun Perolehan	Nilai Perolehan
(1)	(2)	(3)	(4)	(5)	(6)
1.	1.3.5.01.01.01.006.	Buku Pelajaran SD	SDS Karya Bakti	2010	51.638.393,00
2.	1.3.5.01.01.01.006.	Buku Pelajaran SD	SDS Kartini	2010	51.638.393,00
3.	1.3.5.01.01.07.002.	Multimedia Pemb Interaktif	SDS Selandau Tengah	2011	6.435.000,00
4.	1.3.5.01.01.08.005.	Buku Mewarnai TK	TK Sai Betik	2011	1.977.000,00
5.	1.3.5.01.01.08.005.	Buku Mewarnai TK	TK Dharma Wanita	2011	1.977.000,00
6.	1.3.5.01.01.08.005.	Buku Mewarnai TK	TK DW Pura Jaya	2011	1.977.000,00
7.	1.3.5.01.01.08.005.	Buku Mewarnai TK	TK Miftahul Janah	2011	1.977.000,00
8.	1.3.5.01.01.08.005.	Buku Mewarnai TK	TK Tunas Bangsa	2011	1.977.000,00
9.	1.3.5.01.01.08.005.	Buku Mewarnai TK	TK Citra Darma	2011	1.977.000,00
10.	1.3.5.01.01.08.005.	Buku Mewarnai TK	TK Nurul Islam	2011	1.977.000,00
11.	1.3.5.01.01.08.005.	Buku Mewarnai TK	TK DW Giham Sukamaju	2011	1.977.000,00
12.	1.3.5.01.01.08.005.	Buku Mewarnai TK	TK Nurul Islam	2011	1.977.000,00
13.	1.3.5.01.01.08.005.	Buku Mewarnai TK	TK Roudhatul Ulum	2011	1.977.000,00
14.	1.3.5.01.01.08.005.	Buku Mewarnai TK	TK ABA Sukarame	2011	1.977.000,00
15.	1.3.5.01.01.08.005.	Buku Mewarnai TK	TK Kartika II	2011	1.977.000,00
16.	1.3.5.01.01.08.005.	Buku Mewarnai TK	TK Bunda Khotijah	2011	1.977.000,00
17.	1.3.5.01.01.08.005.	Buku Mewarnai TK	TK DW Tanjung Raya	2011	1.977.000,00
18.	1.3.5.01.01.08.005.	Buku Mewarnai TK	TK Nusantara	2011	1.977.000,00
19.	1.3.5.01.01.08.005.	Buku Mewarnai TK	TK Bhakti Mulya	2011	1.977.000,00
20.	1.3.5.01.01.08.005.	Buku Mewarnai TK	TK DW BN Suoh	2011	1.977.000,00
21.	1.3.5.01.01.01.006.	Buku TK	TK Dharma Wanita	2011	1.977.000,00
22.	1.3.5.01.01.01.006.	Sarana Penunjang Pembljr	SDS Selandau Tengah	2011	10.692.000,00
				JUMLAH	**155.989.786,00**

Aset tetap lainnya mencakup aset tetap yang tidak dapat dikelompokkan ke dalam kelompok Aset Tetap di atas yang diperoleh dan dimanfaatkan untuk kegiatan operasional Pemerintah Daerah dan dalam kondisi siap dipakai. Rincian Aset Tetap Lainnya per OPD Tahun 2024 sebagaimana tercantum dalam Lampiran 45.

5.3.1.3.6. Konstruksi Dalam Pengerjaan

Saldo Aset Tetap berupa Konstruksi Dalam Pengerjaan Kabupaten Lampung Barat per 31 Desember 2024 dan 31 Desember 2023 adalah masing-masing sebesar Rp42.683.942.566,00 dan Rp1.787.455.818,00 mengalami peningkatan nilai sebesar Rp40.896.486.748,00 atau 2.287,97%.

Konstruksi Dalam Pengerjaan mencakup Aset Tetap yang sedang dalam proses pembangunan namun pada tanggal laporan keuangan belum selesai seluruhnya. Konstruksi Dalam Pengerjaan mencakup Tanah. Peralatan dan Mesin. Gedung dan Bangunan. jalan. irigasi dan jaringan. dan Aset Tetap Lainnya. yang proses perolehannya dan/ atau pembangunannya membutuhkan suatu periode waktu tertentu dan belum selesai. Konstruksi Dalam Pengerjaan hanya terdapat pada Dinas Pekerjaan Umum dan Perumahan Rakyat, Dinas Koperasi, UKM, dan Perdagangan, serta Badan Penanggulangan Bencana Daerah.

Dinas PUPR melalui surat pernyataan kepala dinas Nomor: 600/40/III.03/2022 tanggal 9 Februari 2022 menyatakan bahwa perencanaan pembangunan gedung/bangunan serta Jalan, Jaringan dan Irigasi tersebut tidak dilanjutkan pembangunan fisiknya dan diusulkan untuk dihapus.

Berikut tabel perbandingan Konstruksi Dalam Pengerjaan Per SKPD pada periode TA. 2024:

Tabel 226. Konstruksi Dalam Pengerjaan di Perangkat Daerah Tahun Anggaran 2024

NO	SKPD	Jumlah	Jumlah	Lebih/ (Kurang)	
		31 Desember 2024	31 Desember 2023	(Rp)	%
(1)	(2)	(3)	(4)	(5=3-4)	(6=5/4)
1	Dinas PU	1.709.644.608,00	1.511.364.408,00	198.280.200,00	13,12
2	BPBD	276.091.410,00	276.091.410,00	0,00	0,00
3	Dinas Koperasi, UKM, & Perdagangan	40.698.206.548,00	0,00	40.698.206.548,00	∞
JUMLAH		**42.683.942.566,00**	**1.787.455.818,00**	**40.896.486.748,00**	**2.287,97**

Rincian Konstruksi Dalam Pengerjaan Tahun 2024 tercantum dalam Lampiran 46.

Mutasi Aset Tetap berupa Konstruksi Dalam Pengerjaan Kabupaten Lampung Barat selama tahun 2024 dapat dijelaskan pada tabel berikut.

Tabel 227. Mutasi Aset Tetap Berupa Konstruksi Dalam Pengerjaan Tahun 2024

URAIAN	JUMLAH (Rp)
(1)	(2)
Saldo Per 31 Desember 2023	**1.787.455.818,00**
Mutasi Tambah:	
Belanja Modal	40.896.486.748,00
Reklasifikasi	0,00
Jumlah Mutasi Tambah	**40.896.486.748,00**
Mutasi Kurang :	
Penyelesaian KDP	0,00
Penghentian Aset KDP	0,00
Mutasi Perangkat Daerah	0,00
Jumlah Mutasi Kurang	**0,00**
Total Mutasi 2024	**40.896.486.748,00**
Saldo per 31 Desember 2024	**42.683.942.566,00**

Perubahan nilai Konstruksi Dalam Pengerjaan (KDP) sebesar Rp40.896.486.748,00 terdiri dari:

1. Mutasi tambah Aset Konstruksi Dalam Pengerjaan sebesar Rp40.896.486.748,00 berasal dari:
   a. Belanja Modal Peralatan dan Mesin Dalam Pengerjaan sebesar Rp268.039.924,00 pada Dinas Koperasi, UKM, dan Perdagangan.
   b. Belanja Modal Gedung dan Bangunan Dalam Pengerjaan sebesar Rp35.701.296.333,00 pada Dinas Koperasi, UKM, dan Perdagangan.
   c. Belanja Modal Gedung dan Bangunan Dalam Pengerjaan sebesar Rp198.280.200,00 pada Dinas PUPR berupa pembangunan Gedung Depo Arsip.
   d. Belanja Modal Jalan. Irigasi. dan Jaringan Dalam Pengerjaan sebesar Rp4.728.870.291,00 pada Dinas Koperasi, UKM, dan Perdagangan.

Penambahan nilai Konstruksi Dalam Pengerjaan sebesar Rp40.698.206.548,00 disebabkan oleh kegiatan pembangunan Pasar Tematik Wisata Jelajah Danau Ranau pada Dinas Koperasi, UKM, dan Perdagangan. Kegiatan pembangunan tersebut belum dapat terselesaikan 100% sampai dengan 31 Desember 2024 sehingga diadakan addendum kontrak perpanjangan masa pengerjaan selama 50 hari kerja. Berdasarkan addendum kontrak tersebut, pembangunan Pasar Tematik Wisata Jelajah Danau Ranau telah dapat terselesaikan 100%, yang mana penyerahannya tahap pertama telah dilakukan terakhir pada tanggal 19 Februari 2025.

5.3.1.3.7. Akumulasi Penyusutan

Saldo Akumulasi Penyusutan Kabupaten Lampung Barat per 31 Desember 2024 dan 31 Desember 2024 adalah masing-masing sebesar Rp1.837.864.803.718,39 dan Rp1.642.130.036.933,04 mengalami peningkatan nilai sebesar Rp195.734.766.785,35 atau 11,92%.

Akumulasi Penyusutan merupakan kontra akun Aset Tetap yang disajikan berdasarkan pengakumulasian atas penyesuaian nilai sehubungan dengan penurunan kapasitas dan manfaat Aset Tetap selain untuk Tanah dan Konstruksi Dalam Pengerjaan (KDP).

Rincian Akumulasi Penyusutan Kabupaten Lampung Barat per 31 Desember 2024 dapat dijelaskan pada tabel berikut.

Tabel 228. Rincian Akumulasi Penyusutan Per 31 Desember 2024

Uraian	31 Desember 2024 (Rp)	31 Desember 2023 (Rp)	Kenaikan/(Penurunan)	
			(Rp)	%
(1)	(2)	(3)	(4=2-3)	(5=4/3)
Peralatan dan Mesin	433.220.113.911,39	401.364.827.559,04	31.855.286.352,35	7,94
Gedung dan Bangunan	186.537.136.790,00	170.968.053.036,00	15.569.083.754,00	9,11
Jalan, Jaringan dan Irigasi	1.215.298.391.757,00	1.067.135.729.638,00	148.162.662.119,00	13,88
Aset Tetap Lainnya	2.809.161.260,00	2.661.426.700,00	147.734.560,00	5,55
Jumlah	**1.837.864.803.718,39**	**1.642.130.036.933,04**	**195.734.766.785,35**	**11,92**

Nilai perolehan Aset Tetap Pemerintah Kabupaten Lampung Barat per 31 Desember 2024 adalah sebesar Rp4.377.594.469.750,49 dan apabila disandingkan dengan Akumulasi Penyusutan Aset Tetap sebesar (Rp1.837.864.803.718,39) maka nilai buku Aset Tetap per 31 Desember 2024 sebesar Rp2.539.729.666.032,10.

Rincian nilai perolehan. Akumulasi Penyusutan dan nilai buku kelompok Aset Tetap tahun 2024 dapat dijelaskan pada tabel berikut:

Tabel 229. Nilai Perolehan, Akumulasi Penyusutan
dan Nilai Buku Aset Tetap Tahun 2024

Uraian	Nilai Perolehan	Akumulasi Penyusutan		Nilai Buku	
		Rp	%	Rp	%
(1)	(2)	(3)	(4=3/2)	(5=2-3)	(6=5/2)
Tanah	652.407.269.415,00	0,00	0,00	652.407.269.415,00	100,00
Peralatan dan Mesin	496.992.316.759,69	433.220.113.911,39	87,17	63.772.202.848,30	12,83
Gedung dan Bangunan	962.812.710.355,34	186.537.136.790,00	19,37	776.275.573.565,34	80,63
Jalan, Jaringan dan Irigasi	2.147.722.976.063,07	1.215.298.391.757,00	56,59	932.424.584.306,07	43,41
Aset Tetap Lainnya	74.975.254.591,39	2.809.161.260,00	3,75	72.166.093.331,39	96,25
Konstruksi Dalam Pengerjaan	42.683.942.566,00	0,00	0,00	42.683.942.566,00	100,00
Jumlah	**4.377.594.469.750,49**	**1.837.864.803.718,39**	**41,98**	**2.539.729.666.032,10**	**58,02**

Pemerintah Kabupaten Lampung Barat pada tahun 2024 telah melakukan penyusutan aset tetap, sedangkan beban penyusutan semester II tahun 2023 Rp38.498.266.037,00 atas beban penyusutan jalan dan jembatan belum dilakukan karena kekeliruan perhitungan dalam kertas kerja, sehingga penyusutan semester II tahun 2023 baru dilakukan pada tahun 2024 dengan mengoreksi ekuitas sesuai dengan Surat Pernyataan Kepala Bidang Barang Milik Daerah Nomor 024/120/IV.01/2025 Tanggal 21 April 2024, Lampiran 49.

5.3.1.4. DANA CADANGAN

5.3.1.4.1. Dana Cadangan

Pada Tahun 2024 dan 2023 Kabupaten Lampung Barat tidak miliki saldo dana cadangan.

5.3.1.5. ASET LAINNYA

Aset Lainnya merupakan aset pemerintah daerah yang tidak dapat diklasifikasikan sebagai aset lancar, investasi jangka panjang, aset tetap, dan dana cadangan.

Saldo bersih Aset Lainnya Pemerintah Kabupaten Lampung Barat per 31 Desember 2024 adalah sebesar Rp197.386.200.457,74 mengalami penurunan sebesar (Rp28.053.513.566,65) atau (12,44%) dari saldo aset lainnya per 31 Desember 2023 sebesar Rp225.439.714.024,39 dengan rincian komposisi kelompok Aset Lainnya dan mutasi selama tahun anggaran 2024 yang disajikan pada tabel berikut:

Tabel 230. Rincian Mutasi Aset Lainnya Tahun 2024

NO	URAIAN	Jumlah	Jumlah	Lebih/ (Kurang)	
		31 Desember 2024	31 Desember 2023	(Rp)	%
(1)	(2)	(3)	(4)	(5=3-4)	(6=5/4)
1.	Tagihan Jangka Panjang	9.536.724.645,74	3.508.157.928,39	6.028.566.717,35	171,84
2.	Aset Tidak Berwujud	3.865.476.371,00	3.667.996.371,00	197.480.000,00	5,38
3.	Aset Lain-lain	219.918.057.970,00	217.471.012.300,00	2.447.045.670,00	1,13
4.	Akumulasi Amortisasi Aset Tidak Berwujud	(3.107.357.122,00)	(2.870.439.575,00)	(236.917.547,00)	8,25
5.	Akumulasi Penyusutan Aset Lainnya	(32.978.562.407,00)	0,00	(32.978.562.407,00)	∞
6.	Dana Transfer Treasury Deposit Facility (TDF)	151.861.000,00	3.662.987.000,00	(3.511.126.000,00)	(95,85)
JUMLAH		**197.386.200.457,74**	**225.439.714.024,39**	**(28.053.513.566,65)**	**(12,44)**

5.3.1.5.1. Tagihan Jangka Panjang

Tagihan Jangka Panjang terdiri atas Tagihan Penjualan Angsuran dan Tagihan Tuntutan Kerugian Daerah.

Ganti Kerugian adalah sejumlah uang atau barang yang dapat dinilai dengan uang yang harus dikembalikan kepada negara/daerah oleh seseorang atau badan yang telah melakukan perbuatan melawan hukum baik sengaja maupun lalai (UU 15 Tahun 2006 tentang BPK). Penyajian Piutang Ganti Rugi pada aset lainnya terhadap nilai yang akan dilunasi di atas 12 bulan berikutnya. Berikut Piutang Tagihan Jangka Panjang disajikan tabel berikut.

Tabel 231. Tagihan Jangka Panjang Per 31 Desember 2024 dan 2023

Uraian	31 Des 2024 (Rp)	31 Des 2023 (Rp)	Kenaikan/(Penurunan)	
			(Rp)	%
(1)	(2)	(3)	(4=2-3)	(5=4/3)
Tuntutan Ganti Kerugian Daerah terhadap Pegawai Negeri Bukan Bendahara atau Pejabat Lain	9.536.724.645,74	3.508.157.928,39	6.028.566.717,35	171,84
Jumlah	**9.536.724.645,74**	**3.508.157.928,39**	**6.028.566.717,35**	**171,84**

Pada Tahun Anggaran 2024 Tagihan Jangka Panjang mengalami peningkatan sebesar Rp6.028.566.717,35 atau 171,84% apabila dibandingkan dengan Tahun 2023 sebesar Rp3.508.157.928,39. Peningkatan ini disebabkan karena terdapat beberapa hasil pemeriksaan yang mengakibatkan kewajiban berbagai pihak yang sampai dengan tanggal neraca belum dilakukan pelunasan.

Berikut rincian tagihan jangka panjang berdasarkan tahun pemeriksaan:
1. Hasil Pemeriksaan Tahun 2023 sebesar Rp2.768.641.306,65
2. Hasil Pemeriksaan Tahun 2024 sebesar Rp6.768.083.339,09
3. Total Rp9.536.724.645,74

Lebih detil rincian tagihan jangka panjang tersebut disajikan pada Lampiran 23.

5.3.1.5.2. Aset Tidak Berwujud

Saldo Aset Lainnya berupa aset tak berwujud Kabupaten Lampung Barat per 31 Desember 2024 dan 31 Desember 2023 adalah masing-masing sebesar Rp3.865.476.371,00 dan Rp3.667.996.371,00 mengalami peningkatan nilai sebesar Rp197.480.000,00 atau 5,38%. Nilai tersebut adalah nilai sebelum memperhitungkan amortisasi aset tak berwujud senilai (Rp3.107.357.122,00) sehingga nilai buku aset tak berwujud adalah sebesar Rp758.119.249,00.

Aset Tidak Berwujud adalah aset *non-moneter* yang tidak mempunyai wujud fisik dan merupakan salah satu jenis aset yang dimiliki oleh pemerintah daerah. Aset ini sering dihubungkan dengan hasil kegiatan entitas dalam menjalankan tugas dan fungsi penelitian dan pengembangan serta sebagian diperoleh dari proses pengadaan dari luar entitas. Masa Manfaat Aset Tak Berwujud. Sebagaimana dijelaskan dalam Peraturan Bupati Lampung Barat Nomor 15 Tahun 2023 tentang Kebijakan Akuntansi Pemerintah Daerah Kabupaten Lampung Barat, Aset Tidak Berwujud menggunakan metode amortisasi garis lurus. Masa manfaat atau umur ekonomis aset tak berwujud ditentukan sesuai objeknya, yang mana untuk Software ditetapkan selama 5 tahun (10 semester) sedangkan untuk Lisensi/frenchise, hak cipta, hak paten, dan kajian ditetapkan selama 10 tahun (20 semester).

Saldo Aset Lainnya berupa Aset Tidak Berwujud Kabupaten Lampung Barat per 31 Desember 2024 dapat dijelaskan pada tabel berikut:

Tabel 232. Aset Lainnya Berupa Aset Tidak Berwujud
Per 31 Desember 2024 dan 31 Desember 2023

Uraian	31 Desember 2024 (Rp)	31 Desember 2023 (Rp)	Kenaikan/(Penurunan)	
			(Rp)	%
(1)	(2)	(3)	(4=2-3)	(5=4/3)
1. Aset Tidak Berwujud	3.865.476.371,00	3.667.996.371,00	197.480.000,00	5,38
2. Akumulasi Amortisasi ATB	(3.107.357.122,00)	(2.870.439.575,00)	(236.917.547,00)	8,25
Nilai Buku	**758.119.249,00**	**797.556.796,00**	**(39.437.547,00)**	**(4,94)**

Nilai Aset Tidak Berwujud per OPD tahun 2024 sebagaimana tercantum dalam Lampiran 47.

Mutasi Aset Lainnya berupa aset tidak berwujud Kabupaten Lampung Barat tahun selama 2024 dapat dijelaskan pada tabel berikut.

Tabel 233. Mutasi Aset Lainnya Berupa Aset Tidak Berwujud Tahun 2024

URAIAN	JUMLAH (Rp)
(1)	(2)
Saldo per 31 Desember 2023	**3.667.996.371,00**
Mutasi Tambah:	
Belanja Modal	197.480.000,00
Belanja Lainnya	0,00
Hibah	0,00
Reklasifikasi/ Koreksi	0,00
Mutasi Perangkat Daerah	0,00
Jumlah Mutasi Tambah	**197.480.000,00**
Mutasi Kurang :	
Penghapusan	0,00
Penghentian Aset	0,00
Reklasifikasi/ Koreksi	0,00
Mutasi Perangkat Daerah	0,00
Jumlah Mutasi Kurang	**0,00**
Total Mutasi 2024	**197.480.000,00**
Saldo per 31 Desember 2024	**3.865.476.371,00**
Akumulasi Amortisasi s.d. 31 Desember 2024	(3.107.357.122,00)
Nilai Buku per 31 Desember 2024	**758.119.249,00**

Nilai Aset Tak Berwujud mengalami peningkatan sebesar Rp197.480.000,00 bersumber dari belanja modal Jalan, Jaringan, dan Irigasi pada Badan Penanggulangan Bencana Daerah. Berupa Kajian Resiko Bencana Kabupaten Lampung Barat.

Daftar Aset Tak Berwujud Pemerintah Kabupaten Lampung Barat Tahun 2024 adalah sebagai berikut:

Tabel 234. Rincian Aset Lainnya Berupa Aset Tidak Berwujud Per 31 Des 2024

Uraian	31 Des 2024 (Rp)	31 Des 2023 (Rp)	Kenaikan/(Penurunan)	
			(Rp)	%
(1)	(2)	(2)	(4=2-3)	5=(4/3)
1. Software PKMG	10.000.000,00	10.000.000,00	0,00	0,00
2. Sofware Pelayanan Rujukan	13.000.000,00	13.000.000,00	0,00	0,00
3. Software Manajemen RS	34.000.000,00	34.000.000,00	0,00	0,00
4. Sofware BPRS	165.660.000,00	165.660.000,00	0,00	0,00
5. Vmware vSphere 6 Essentials	14.850.000,00	14.850.000,00	0,00	0,00
6. Devloy Vmware vSphere 6	11.000.000,00	11.000.000,00	0,00	0,00
7. Web Hosting ISP Config	11.000.000,00	11.000.000,00	0,00	0,00
8. Zimbra Mail Server	11.000.000,00	11.000.000,00	0,00	0,00
9. Aplikasi SIPPD	344.069.091,00	344.069.091,00	0,00	0,00
10. Aplikasi SIG Kawasan Kopi	168.367.000,00	168.367.000,00	0,00	0,00
11. Software Zimbra (Diskominfo)	9.975.000,00	9.975.000,00	0,00	0,00
12. Design Web (Diskominfo)	20.000.000,00	20.000.000,00	0,00	0,00
13. Software/ Aplikasi Komputer (Dinas Perpustakaan&Arsip)	5.500.000,00	5.500.000,00	0,00	0,00
14. Software/ Aplikasi Perpustakaan (Dinas Perpustakaan&Arsip)	49.000.000,00	49.000.000,00	0,00	0,00
15. Aplikasi Software Sistem Pelaporan	50.000.000,00	50.000.000,00	0,00	0,00
16. Aplikasi SiAP Online	147.000.000,00	147.000.000,00	0,00	0,00
17. Design Web (BLHKP)	49.526.900,00	49.526.900,00	0,00	0,00
18. Software Weight Bridge	3.850.000,00	3.850.000,00	0,00	0,00
19. Aplikasi Software SAPK	29.875.000,00	29.875.000,00	0,00	0,00
20. Software SIMPEG	321.250.000,00	321.250.000,00	0,00	0,00
21. Software Gaji	35.000.000,00	35.000.000,00	0,00	0,00
22. Windows Server	28.820.000,00	28.820.000,00	0,00	0,00
23. Oracle Database standart-license dan Oracle database ATS	133.485.000,00	133.485.000,00	0,00	58,94
24. Internet developer suite-license dan IDS ATS	83.957.500,00	83.957.500,00	0,00	0,00
25. Microsoft Visual Studio Pro	9.625.000,00	9.625.000,00	0,00	0,00
26. Mafinpo Profesional	34.375.000,00	34.375.000,00	0,00	0,00
27. Design Software PSE (KP3M)	122.732.000,00	122.732.000,00	0,00	0,00
28. Sofware GIS	168.800.000,00	168.800.000,00	0,00	0,00

Uraian	31 Des 2024 (Rp)	31 Des 2023 (Rp)	Kenaikan/(Penurunan)	
			(Rp)	%
(1)	(2)	(2)	(4=2-3)	5=(4/3)
29. Software Managemen dan Scurity (Dinas Kominfo)	112.350.000,00	112.350.000,00	0,00	0,00
30. Aplikasi Sip-Online	49.000.000,00	49.000.000,00	0,00	0,00
31. Software Kohort	32.000.000,00	32.000.000,00	0,00	0,00
32. Digital Library System (DLS)	80.250.000,00	80.250.000,00	0,00	0,00
33. Lisensi Mesin Absensi	48.750.000,00	48.750.000,00	0,00	0,00
34. Software Pembelajaran	1.677.290,00	1.677.290,00	0,00	0,00
35. Operating System	8.764.850,00	8.764.850,00	0,00	0,00
36. Office	28.693.650,00	28.693.650,00	0,00	0,00
37. Operating System	8.764.850,00	8.764.850,00	0,00	0,00
38. Office	28.693.650,00	28.693.650,00	0,00	0,00
39. Operating System	8.764.850,00	8.764.850,00	0,00	0,00
40. Office	28.693.650,00	28.693.650,00	0,00	0,00
41. MICROSOF	4.894.350,00	4.894.350,00	0,00	0,00
42. Sistem Aplikasi Web	30.000.000,00	30.000.000,00	0,00	0,00
43. Shutdown Software	2.601.040,00	2.601.040,00	0,00	0,00
44. Sistem Aplikasi Web	48.950.000,00	48.950.000,00	0,00	0,00
45. Software SIM PKB	189.500.000,00	189.500.000,00	0,00	0,00
46. Kajian Tunjangan Transportasi DPRD	74.250.000,00	74.250.000,00	0,00	0,00
47. Kajian Tunjangan Perumahan DPRD	74.250.000,00	74.250.000,00	0,00	0,00
48. install Aplikasi SIM RS	6.110.000,00	6.110.000,00	0,00	0,00
49. Digital Library System (DLS)	14.940.200,00	14.940.200,00	0,00	0,00
50. Aplikasi Pajak Non-Tunai "PM_SANTUN)	199.800.000,00	199.800.000,00	0,00	0,00
51. Aplikasi Inventarisasi Aset Daerah	98.000.000,00	98.000.000,00	0,00	0,00
52. Aplikasi SIMASET	199.900.000,00	199.900.000,00	0,00	0,00
53. Aplikasi MARKETPLACE (UMKM)	50.000.000,00	50.000.000,00	0,00	0,00
54. Aplikasi E-Ticketing Kebun Raya Liwa	152.680.500,00	152.680.500,00	0,00	100,00
55. Kajian Resiko Bencana	197.480.000,00	0,00	197.480.000,00	100,00
Harga Perolehan	**3.865.476.371,00**	**3.667.996.371,00**	**197.480.000,00**	**5,38**
Akumulasi Amortisasi	(3.107.357.122,00)	(2.870.439.575,00)	(236.917.547,00)	8,25
Nilai Buku	**758.119.249,00**	**797.556.796,00**	**(39.437.547,00)**	**(4,94)**

5.3.1.5.3. Aset Lain-lain

Saldo Aset Lainnya berupa Aset Lain-lain Kabupaten Lampung Barat per 31 Desember 2024 dan 31 Desember 2023 adalah masing-masing sebesar Rp219.918.057.970,00 dan Rp217.471.012.300,00 mengalami peningkatan sebesar Rp2.447.045.670,00 atau 1,13%.

Aset Tetap yang dimaksudkan untuk dihentikan dari penggunaan aktif pemerintah direklasifikasi ke dalam aset lain-lain. Hal ini dapat disebabkan karena rusak berat, usang, dan/atau Aset Tetap yang tidak digunakan karena sedang menunggu proses pemindahtanganan (proses penjualan, sewa beli, penghibahan, penyertaan modal). Aset Lain-lain diakui pada saat dihentikan dari penggunaan aktif pemerintah dan direklasifikasikan ke dalam aset lain-lain.

Akumulasi Penyusutan Aset Lain-Lain sampai dengan tahun 2024 sebesar (Rp32.978.562.407,00). Nilai akumulasi penyusutan ini diperoleh dari koreksi Akumulasi penyusutan sebagai akibat penghentian aset tetap sejak tahun 2015 sampai dengan 2023 sebesar Rp31.938.376.257,00 dan akumulasi penyusutan sebagai akibat penghentian aset tetap tahun 2024 sebesar Rp1.040.186.150,00. Nilai penyusutan Aset Lain-Lain sebelum Tahun 2015 dan Aset yang pencatatannya secara langsung ditempatkan pada Jenis Aset Lain-Lain tidak dapat ditampilkan. Hal ini sesuai dengan Keputusan Menteri Dalam Negeri Nomor: 050-5889 Tahun 2021 tentang Hasil Verifikasi, Validasi dan Inventarisasi Pemutakhiran Klasifikasi, Kodefikasi dan Nomenklatur Perencanaan Pembangunan dan Keuangan Daerah.

Rincian Aset Lain-Lain Per OPD Tahun 2024 sebagaimana tercantum dalam Lampiran 48.

Mutasi Aset Lainnya berupa Aset Lain-lain Kabupaten Lampung Barat selama tahun 2024 dapat dijelaskan pada tabel berikut:

Tabel 235. Mutasi Aset Lainnya Berupa Aset Lain-lain Tahun 2024

URAIAN	JUMLAH (Rp)
(1)	(2)
Saldo per 31 Desember 2023	**217.471.012.300,00**
Mutasi Tambah:	
Hibah	14.203.988.794,00
Reklasifikasi/ Koreksi 1	0,00
Reklasifikasi/ Koreksi 2	0,00
Mutasi OPD	14.203.988.794,00
Penghentian Aset	9.029.968.075,00
Jumlah Mutasi Tambah	**37.437.945.663,00**
Mutasi Kurang :	
Penghapusan	19.906.824.199,00
Reklasifikasi/ Koreksi 1	880.087.000,00
Penghentian Aset	0,00
Mutasi OPD	14.203.988.794,00
Jumlah Mutasi Kurang	**34.990.899.993,00**
Total Mutasi 2024	**2.447.045.670,00**
Saldo per 31 Desember 2024	**219.918.057.970,00**
Akumulasi Penyusutan s.d. 31 Desember 2024	(32.978.562.407,00)
Nilai Buku per 31 Desember 2024	**186.939.495.563,00**

Perubahan nilai Aset Lain-lain sebesar Rp2.447.045.670,00 terdiri dari :

1. Mutasi Tambah Aset lain-Lain sebesar Rp37.437.945.663,00 terdiri dari:
   a. Hibah dari Kementerian PUPR sebesar Rp14.203.988.794,00 berupa Sarana Penyediaan Air Minum (SPAM) pada Pengelola Barang. Pencatatan aset yang berasal dari Hibah Kementerian PUPR Republik Indonesia ke dalam Jenis Aset Lain-Lain dikarenakan aset tersebut akan ditindaklanjuti dengan proses hibah ke masyarakat dan penyertaan modal ke BUMD Perumda Air Minum Limau Kunci.

   b. Mutasi tambah antar OPD sebesar Rp14.203.988.794,00 pada Dinas PUPR.

   c. Penghentian Aset sebesar Rp9.029.968.075,00 dikarenakan aset tersebut telah dihapuskan sesuai dengan Keputusan Bupati Lampung Barat Nomor: B/381/KPTS/IV.01/2024 tanggal 31 Desember 2024 hal Penghapusan Dari Daftar Inventaris Barang Milik Daerah Berupa Tanah, Bangunan Gedung, Kendaraan,Peralatan dan Mesin, Aset Tetap Lainnya, Jalan, Jaringan dan Irigasi sebagaimana terdapat dalam lampiran 25, dengan rincian:
      a) BKAD sebesar Rp679.397.150,00 berupa Aset Peralatan dan Mesin
      b) Badan Kepegawaian dan PSDM sebesar Rp144.830.500,00 berupa Aset Peralatan dan Mesin.
      c) Dinas Perpustakaan dan Kearsipan Daerah sebesar Rp1.400.135.900,00 berupa Aset Peralatan dan Mesin serta Gedung dan Bangunan.
      d) Dinas Penanaman Modal dan PTSP sebesar Rp4.700.000,00 berupa Aset Peralatan dan Mesin.
      e) Dinas Komunikasi dan Informatika sebesar Rp433.079.800,00 berupa Aset Peralatan dan Mesin.
      f) Dinas Koperasi, UKM, dan Perdagangan sebesar Rp5.288.673.510,00 berupa Aset Peralatan dan Mesin, Gedung dan Bangunan, serta Jalan, Jaringan dan Irigasi.
      g) Pengelola Barang sebesar Rp300.590.000,00 berupa Aset Gedung dan Bangunan.
      h) RSUD Alimuddin Umar sebesar Rp68.470.400,00 berupa Aset Peralatan dan Mesin.
      i) Sekretariat Daerah sebesar Rp567.063.815,00 berupa Aset Tanah.
      j) Satuan Polisi Pamong Praja sebesar Rp143.027.000,00 berupa Aset Peralatan dan Mesin.

2. Pengurangan nilai Aset Lain-lain sebesar Rp34.990.899.993,00 terdiri dari:
   a. Penghapusan Aset Lain-lain sebesar Rp19.906.824.199,00. Penghapusan aset ini didasarkan pada Keputusan Bupati Lampung Barat Nomor: B/381/KPTS/IV.01/2024 tanggal 31 Desember 2024 hal Penghapusan Dari Daftar Inventaris Barang Milik Daerah Berupa Tanah, Bangunan Gedung, Kendaraan,Peralatan dan Mesin, Aset Tetap Lainnya, Jalan, Jaringan dan Irigasi, dengan rincian:
      a) Penghapusan Aset Tanah, Peralatan dan Mesin, Gedung dan Bangunan, Jalan Irigasi dan Jaringan, Aset Tetap Lainnya Rusak Berat/Usang (1.5.4.01.01.01) sebesar Rp8.079.262.552,00 pada BKAD, BKPSDM, Dinas Perikanan, Dinas Perpustakaan dan Kearsipan, Dinas Komunikasi dan Informatika, Dinas Koperasi, UKM, dan Perdagangan, RSUD Alimuddin Umar, Satuan Polisi Pamong Praja, dan Sekretariat Daerah, sebagaimana tercantum dalam Lampiran 46.
      b) Penghapusan Aset tetap Tanah, Peralatan dan Mesin, Gedung dan Bangunan, Jalan Irigasi dan Jaringan, Aset Tetap Lainnya yang tidak dipergunakan pada proses pemerintahan (1.5.4.01.01.02)

sebesar Rp11.827.561.647,00 pada Sekretariat Daerah, Dinas Tanaman Pangan dan Hortikultura, serta Pengelola Barang. sebagaimana tercantum dalam Lampiran 47.

b. Reklasifikasi/koreksi 1 sebesar Rp880.087.000,00 pada Dinas Pendidikan dan Kebudayaan berupa reklasifikasi rehabilitasi gedung pendidikan ke Aset Gedung dan Bangunan.
c. Mutasi kurang antar OPD sebesar Rp14.203.988.794,00 pada Pengelola Barang, sebagaimana tercantum dalam Lampiran 48

Rincian Aset Lainnya berupa Aset Lain-lain Kabupaten Lampung Barat per 31 Desember 2024 dapat dijelaskan pada tabel berikut:

Tabel 236. Rincian Aset Lain-lain Berupa Aset Lain-lain Per 31 Desember 2024 dan 2023

Uraian	31 Desember 2024 (Rp)	31 Desember 2023 (Rp)	Kenaikan/(Penurunan)	
			(Rp)	%
(1)	(2)	(2)	(4=2-3)	(5=4/3)
Peralatan dan Mesin rusak berat	12.410.291.557,00	12.213.773.873,00	196.517.684,00	1,61
Peralatan dan Mesin yang tidak digunakan dalam proses operasional pemerintahan	3.943.582.136,00	3.943.582.136,00	0,00	0,00
Gedung dan Bangunan Rusak Berat	743.526.000,00	1.623.613.000,00	(880.087.000,00)	(54,21)
Gedung dan Bangunan yang tidak dipergunakan	18.610.654.170,00	18.610.654.170,00	0,00	0,00
Jalan. Irigasi dan Jaringan rusak berat	6.028.165.710,00	6.028.165.710,00	0,00	0,00
Jalan. Irigasi dan Jaringan yang tidak dipergunakan dalam proses operasional pemerintahan	174.887.347.282,00	171.643.266.320,00	3.244.080.962,00	1,89
Aset Tetap Lainnya Rusak Berat	861.090.420,00	974.556.396,00	(113.465.976,00)	(11,64)
Aset Tetap Lainnya yang tidak dipergunakan dalam proses operasional pemerintahan	2.433.400.695,00	2.433.400.695,00	0,00	0,00
Jumlah	**219.918.057.970,00**	**217.471.012.300,00**	**2.447.045.670,00**	**1,13**

5.3.1.5.4. Akumulasi Amortisasai Aset Tidak Berwujud

Saldo Akumulasi Amortisasi Aset Tidak Berwujud Kabupaten Lampung Barat per 31 Desember 2024 dan 31 Desember 2023 adalah masing-masing sebesar Rp3.107.357.122,00 dan Rp2.870.439.575,00 mengalami peningkatan sebesar Rp236.917.547,00 atau 8,25%.

Akumulasi Amortisasi Aset Tidak Berwujud merupakan kontra akun Aset Tidak Berwujud yang disajikan berdasarkan pengakumulasian atas penyesuaian nilai sehubungan dengan penurunan kapasitas dan manfaat Aset Tidak Berwujud..

Rincian Akumulasi Amortisasi Aset Tidak Berwujud Kabupaten Lampung Barat per 31 Desember 2024 dan 2023 dapat dijelaskan pada tabel berikut.

Tabel 237. Rincian Akumulasi Amortisasi Aset Tidak Berwujud Per 31 Desember 2024 dan 2023

Uraian	31 Desember 2024 (Rp)	31 Desember 2023 (Rp)	Kenaikan/(Penurunan)	
			(Rp)	%
(1)	(2)	(2)	(4=2-3)	(5=4/3)
Akumulasi Amortisasi Aset Tidak Berwujud	3.107.357.122,00	2.870.439.575,00	236.917.547,00	8,25
Jumlah	**3.107.357.122,00**	**2.870.439.575,00**	**236.917.547,00**	**8,25**

Nilai perolehan Aset Tidak Berwujud Pemerintah Kabupaten Lampung Barat per 31 Desember 2024 adalah sebesar Rp3.865.476.371,00 dan apabila disandingkan dengan Akumulasi Amortisasi Aset Tidak Berwujud sebesar (Rp3.107.357.122,00) maka nilai buku Aset Tidak Berwujud per 31 Desember 2024 sebesar Rp758.119.249,00.

Rincian nilai perolehan Aset Tidak Berwujud dan nilai buku Aset Tidak Berwujud tahun 2024 dapat dijelaskan pada tabel berikut:

Tabel 238. Nilai Perolehan, Akumulasi Amortisasi
dan Nilai Buku Aset Tidak Berwujud Tahun 2024

Uraian	Nilai Perolehan	Akumulasi Amortisasi		Nilai Buku	
		Rp	%	Rp	%
(1)	(2)	(3)	(4=3/2)	(5=2-3)	(6=5/2)
Aset Tidak Berwujud	3.865.476.371,00	3.107.357.122,00	80,39	758.119.249,00	19,61
Jumlah	**3.865.476.371,00**	**3.107.357.122,00**	**80,39**	**758.119.249,00**	**19,61**

5.3.1.5.5. Akumulasi Penyusutan Aset Lainnya

Saldo Akumulasi Penyusutan Aset Lainnya Kabupaten Lampung Barat per 31 Desember 2024 dan 31 Desember 2023 adalah masing-masing sebesar Rp32.978.562.407,00 dan Rp0,00 mengalami peningkatan sebesar Rp32.978.562.407,00.

Akumulasi Penyusutan Aset Lainnya merupakan kontra akun Aset Lain-lain yang disajikan berdasarkan pengakumulasian atas penyesuaian nilai sehubungan dengan penurunan kapasitas dan manfaat Aset Lain-lain.

Rincian Akumulasi Penyusutan Aset Lainnya Kabupaten Lampung Barat per 31 Desember 2024 dan 2023 dapat dijelaskan pada tabel berikut.

Tabel 239. Rincian Akumulasi Penyusutan Aset Lainnya Per 31 Desember 2024 dan 2023

Uraian	31 Desember 2024 (Rp)	31 Desember 2023 (Rp)	Kenaikan/(Penurunan)	
			(Rp)	%
(1)	(2)	(2)	(4=2-3)	(5=4/3)
Akumulasi Penyusutan Aset Lain-lain	32.978.562.407,00	0,00	32.978.562.407,00	∞
Jumlah	**32.978.562.407,00**	**0,00**	**32.978.562.407,00**	**∞**

Nilai perolehan Aset Lain-lain Pemerintah Kabupaten Lampung Barat per 31 Desember 2024 adalah sebesar Rp219.918.057.970,00 dan apabila disandingkan dengan Akumulasi Penyusutan Aset Lainnya sebesar (Rp32.978.562.407,00) maka nilai buku Aset Lainnya per 31 Desember 2024 sebesar Rp186.939.495.563,00.

Rincian nilai perolehan Aset Lain-lain dan nilai buku Aset Lain-lain tahun 2024 dapat dijelaskan pada tabel berikut:

Tabel 240. Nilai Perolehan, Akumulasi Penyusutan
dan Nilai Buku Aset Lain-lain Tahun 2024

Uraian	Nilai Perolehan	Akumulasi Amortisasi		Nilai Buku	
		Rp	%	Rp	%
(1)	(2)	(3)	(4=3/2)	(5=2-3)	(6=5/2)
Aset Lain-lain	219.918.057.970,00	32.978.562.407,00	15,00	186.939.495.563,00	85,00
Jumlah	**219.918.057.970,00**	**32.978.562.407,00**	**15,00**	**186.939.495.563,00**	**85,00**

5.3.1.5.6. Dana Transfer Treasury Deposit Facility (TDF)

Treasury Deposit Facility yang selanjutnya disingkat TDF adalah fasilitas yang disediakan oleh BUN bagi Pemerintah Daerah untuk menyimpan uang di BUN sebagai bentuk penyaluran TKD non tunai berupa penyimpanan di Bank Indonesia.

Kementerian Dalam Negeri menerbitkan Surat Edaran Nomor 900.1.14.1/7481/Keuda Perihal Pengelolaan DBH dan/atau DAU Melalui Fasilitas TDF yang pada pokoknya mengatur penyesuian kebijakan akuntansi terkait TDF tersebut yaitu : (a) Dalam hal pokok DBH/DAU telah disalurkan dari RKUN ke Rekening TDF, Pemda mencatat sebagai Aset Lainnya (Neraca) pada Pendapatan Transfer-DTU DBH/DAU (LO); (b) Dalam hal Bank Indonesia telah memberikan remunerasi atas DBH/DBU yang dibayarkan melalui fasilitas TDF dengan skema transfer ke RKUN, namun belum ditarik dan ditransfer ke RKUD, maka Pemda mencatat sebagai Piutang Lain-lain PAD yang Sah (Neraca) pada Pendapatan Bunga Lain-lain PAD Yang Sah atau akun sejenisnya (LO).

Pada tanggal pelaporan Neraca 31 Desember 2024 terdapat Dana TDF Pemerintah Kabupaten Lampung Barat yang telah disetorkan oleh RKUN ke Rekening Nomor 519000289980 atas nama 'Rek. Lain BI TDF TKD Kab Lampung Barat' sebesar Rp151.861.000,00 sesuai dengan Surat Kepala KPPN Liwa Nomor S-21/KPN.0804/2025 tanggal 13 Januari 2025 dengan rincian sebagai berikut:

Tabel 241. Dana Transfer Treasury Deposit Facility (TDF)
Per 31 Desember 2024 dan 2023

Uraian	31 Desember 2024 (Rp)	31 Desember 2023 (Rp)	Kenaikan/(Penurunan)	
			(Rp)	%
(1)	(2)	(2)	(4=2-3)	(5=4/3)
1. DBH PBB (Bagian Daerah) - Migas	0,00	102.745.000,00	(102.745.000,00)	(100,00)
2. DBH PBB (Bagian Daerah) – Perkebunan	118.131.000,00	68.703.000,00	49.428.000,00	71,94
3. DBH PBB (Bagian Daerah) – Perhutanan	0,00	6.276.000,00	(6.276.000,00)	(100,00)
4. DBH PBB (Bagian Daerah) – Panas Bumi	0,00	36.444.000,00	(36.444.000,00)	(100,00)
5. DBH PBB (Bagian Daerah) – Minerba	0,00	3.267.000,00	(3.267.000,00)	(100,00)
6. DBH PBB (Bagian Daerah) – Lainnya	0,00	12.453.000,00	(12.453.000,00)	(100,00)
7. DBH PBB (Bagian Daerah) – Sektor Lainnya	17.950.000,00	0,00	17.950.000,00	∞
8. DBH PPh Pasal 21	0,00	787.967.000,00	(787.967.000,00)	(100,00)

Uraian	31 Desember 2024 (Rp)	31 Desember 2023 (Rp)	Kenaikan/(Penurunan)	
			(Rp)	%
(1)	(2)	(2)	(4=2-3)	(5=4/3)
9. DBH PPh Pasal 25 dan Pasal 29/WPOPDN	0,00	4.193.000,00	(4.193.000,00)	(100,00)
10. DBH SDA Minyak Bumi	2.000,00	477.977.000,00	(477.975.000,00)	(100,00)
11. DBH SDA Panas Bumi Set. Bagian Pemerintah	1.000,00	2.002.641.000,00	(2.002.640.000,00)	(100,00)
12. DBH SDA Panas Bumi luran Tetap	15.775.000,00	19.072.000,00	(3.297.000,00)	(17,29)
13. DBH SDA Minerba luran Tetap	0,00	75.879.000,00	(75.879.000,00)	(100,00)
14. DBH SDA Kehutanan PSDH	2.000,00	65.370.000,00	(65.368.000,00)	(100,00)
Jumlah	**151.861.000,00**	**3.662.987.000,00**	**(3.511.126.000,00)**	**(95,85)**

Transfer Treasury Deposit Facility (TDF) DBH PBB terdiri atas DBH PBB sektor Migas, Perkebunan, Perhutanan, Panas Bumi, Minerba, Lainnya, serta Sektor Lainnya.

1	Saldo Dana TDF Awal Tahun 2024	Rp	3.662.987.000,00
2	Penambahan TDF, sumber : Aplikasi SIKD-NG tanggal 31 Des 2024 (Perpindahan Dana dari RKUN ke Rekening BI milik Kabupaten Lampung Barat) dan Surat KPPN Liwa No.S-21/KPN.0804/2025 Tanggal 13 Januari 2025	Rp	151.861.000,00
3	Penerimaan pada RKUD atas TDF Tahun Lalu	(Rp	3.662.987.000,00)
4	**TDF Akhir Tahun 2024**	**Rp**	**151.861.000,00**

5.3.1.6. PROPERTI INVESTASI

5.3.1.6.1. Properti Investasi Tanah

Pemerintah Kabupaten Lampung Barat pada Tahun 2024 dan 2023 belum memiliki Properti Investasi Tanah, disebabkan karena Kabupaten Lampung Barat belum memiliki Kebijakan Akuntansi tentan Properti Investasi. Saat ini Pemerintah Kabupaten Lampung Barat sedang menyiapkan perubahan Kebijakan Akuntansi tentang Properti Investasi tersebut.

5.3.1.6.2. Properti Investasi Gedung dan Bangunan

Pemerintah Kabupaten Lampung Barat pada Tahun 2024 dan 2023 belum memiliki Properti Investasi Gedung dan Bangunan.

5.3.1.6.3. Akumulasi Penyusutan Properti Investasi

Pada Tahun 2024 dan 2023 Kabupaten Lampung Barat tidak memiliki akumulasi Properti Investasi.

5.3.2. KEWAJIBAN

Kewajiban merupakan salah satu pos yang termuat dalam Neraca Pemerintah Kabupaten Lampung Barat. Pada TA 2024, Pemerintah Kabupaten Lampung Barat memiliki kewajiban atau tagihan yang harus diselesaikan, disajikan pada tabel berikut.

Tabel 242. Kewajiban Per 31 Desember 2024 dan 2023

No.	Uraian	31 Desember 2024 (Rp)	31 Desember 2023 (Rp)	Kenaikan/ (Penurunan)	
				(Rp)	%
(1)	(2)	(3)	(4)	(5=3-4)	(6=5/4)
1	Kewajiban Jangka Pendek				
	1. Utang Perhitungan Fihak Ketiga (PFK)	10.228.878,00	172.538.202,15	(162.309.324,15)	(94,07)
	2. Utang Bunga	32.396.851,00	49.299.557,00	(16.902.706,00)	(34,29)
	3. Bagian Lancar Utang Jangka Panjang	17.918.063.340,00	17.918.063.340,00	0,00	0,00
	4. Pendapatan Diterima Dimuka	8.483.850.689,25	3.430.680.684,00	5.053.170.005,25	147,29
	5. Utang Belanja	11.130.322.842,00	7.983.610.755,00	3.146.712.087,00	39,41
	6. Utang Jangka Pendek Lainnya	2.454.858.847,00	383.741.686,00	2.071.117.161,00	539,72
	Sub Jumlah	**40.029.721.447,25**	**29.937.934.224,15**	**10.091.787.223,10**	**33,71**
2	Kewajiban Jangka Panjang				
	1. Utang kepada Lembaga Keuangan Bukan Bank	16.424.888.255,00	34.342.951.595,00	(17.918.063.340,00)	(52,17)
	Sub Jumlah	**16.424.888.255,00**	**34.342.951.595,00**	**(17.918.063.340,00)**	**(52,17)**
	Jumlah	**56.454.609.702,25**	**64.280.885.819,15**	**(7.826.276.116,90)**	**(12,18)**

Kewajiban sebesar Rp56.454.609.702,25 lebih rinci disajikan pada lampiran 20.

5.3.2.1.KEWAJIBAN JANGKA PENDEK

5.3.2.1.1. Utang Perhitungan Fihak Ketiga (PFK)

Utang perhitungan fihak ketiga merupakan pos untuk mencatat kewajiban Pemerintah Daerah kepada Pemerintah Pusat. Utang PFK 31 Desember 2024 dan 2023 pada tabel berikut.

Tabel 243. Utang PFK Per 31 Desember 2024 dan 2023

No.	Uraian	31 Desember 2024	31 Desember 2023	Kenaikan/ (Penurunan)	
		(Rp)	(Rp)	(Rp)	%
(1)	(2)	(3)	(4)	(5=3-4)	(6=5/4)
1	Dinas Pendidikan & Kebudayaan	10.228.878,00	123.274.991,00	(113.046.113,00)	(91,70)
2	Dinas Kesehatan	0,00	49.263.211,15	(49.263.211,15)	(100,00)
Jumlah		**10.228.878,00**	**172.538.202,15**	**(162.309.324,15)**	**(94,07)**

Berdasarkan tabel Utang PFK di atas, diketahui utang PFK per 31 Desember 2024 sebesar Rp10.228.878,00 atau turun sebesar (Rp162.309.324,15) atau (94,07%) dibandingkan dengan tahun 2023 sebesar Rp172.538.202,15.

Utang PFK Tahun 2023 sebesar Rp172.538.202,15 telah dibayar lunas, sedangkan pada tahun 2024 utang PFK masih ada di Dinas Pendidikan dan Kebudayaan senilai Rp10.228.878,00 merupakan atas transaksi kegiatan pada tahun berkenaan.

5.3.2.1.2. Utang Bunga

Utang Bunga (*Accrued Interest*) adalah biaya bunga yang telah terjadi dan belum dibayar yang harus diakui dan dicatat pada setiap akhir periode pelaporan sebagai bagian dari kewajiban yang berkaitan. Adapun akun ini merupakan utang bunga atas pinjaman kepada PT SMI periode 26 sampai dengan 31 Desember 2024 atas Perjanjian Nomor PERJ-165/SMI/1021 Tanggal 25 Oktober 2021, bunga 5,66% per annum, bunga dibayarkan setiap tanggal 25.

Utang Bunga Tahun 2024 sebesar Rp32.396.851,00 apabila dibandingkan dengan TA 2023 sebesar Rp49.299.557,00 maka mengalami penurunan sebesar (Rp16.902.706,00), perhitungan Utang Bunga disajikan pada Lampiran 52.

Tabel 244. Utang Bunga Per 31 Desember 2024 dan 2023

No.	Uraian	31 Desember 2024	31 Desember 2023	Kenaikan/ (Penurunan)	
		(Rp)	(Rp)	(Rp)	%
(1)	(2)	(3)	(3)	(5=3-4)	(6=5/4)
1	Utang Bunga kepada Lembaga Keuangan Bukan Bank-BUMN-Jangka Menengah	32.396.851,00	49.299.557,00	(16.902.706,00)	(34,29)
Jumlah		**32.396.851,00**	**49.299.557,00**	**(16.902.706,00)**	**(34,29)**

5.3.2.1.3. Bagian Lancar Utang Jangka Panjang

Bagian lancar utang jangka panjang merupakan sebagian kewajiban jangka panjang yang akan jatuh tempo dalam satu periode akuntansi pelaporan. Adapun akun ini pada TA 2024 merupakan bagian lancar terhadap utang kepada PT SMI sebesar Rp17.918.063.340,00, apabila dibandingkan dengan TA 2023 sebesar Rp17.918.063.340,00 maka tidak mengalami perubahan, adapun akun tersebut adalah Bagian Lancar Utang Jangka Panjang kepada Lembaga Keuangan Bukan Bank (LKBB)-BUMN- Jangka Menengah (Utang yang akan jatuh Tempo Januari s.d. Desember 2024 (Rp1.493.171.945 x 12 Bulan = Rp17.918.063.340,00), rincian bagian lancar utang jangka panjang disajikan pada lampiran 21 dan tabel dibawah ini.

Tabel 245. Bagian Lancar Utang Jangka Panjang Per 31 Desember 2024 dan 2023

No.	Uraian	31 Desember 2024	31 Desember 2023	Kenaikan/ (Penurunan)	
		(Rp)	(Rp)	(Rp)	%
(1)	(2)	(3)	(4)	(5=3-4)	(6=5/4)
1	Bagian lancar utang kepada PT SMI	17.918.063.340,00	17.918.063.340,00	0,00	0,00
Jumlah		**17.918.063.340,00**	**17.918.063.340,00**	**0,00**	**0,00**

5.3.2.1.4. Pendapatan Diterima Dimuka

Pendapatan diterima dimuka merupakan pos untuk mencatat pendapatan yang seharusnya belum diterima sampai dengan tanggal neraca tetapi sudah diterima didepan/ dimuka, pada Tahun 2024 ini terdapat pendapatan diterima dimuka total senilai Rp8.483.850.689,25 atau mengalami peningkatan sebesar Rp5.053.170.441,25 atau 147,29% dibandingkan Tahun 2023 sebesar Rp3.430.680.684,00. Peningkatan secara signifikan atas pendapatan diterima dimuka ini antara lain karena terdapat lebih bayar Dana Bagi Hasil dari Pemerintah Pusat sebesar Rp5.050.283.316,00 (PMK 89/2024). Pendapatan Diterima dimuka dijelaskan pada tabel berikut.

Tabel 246. Pendapatan Diterima Dimuka Per 31 Desember 2024 dan 2023

No.	Uraian	31 Des 2024 (Rp)	31 Des 2023 (Rp)	Kenaikan/ (Penurunan)	
				(Rp)	%
(1)	(2)	(3)	(4)	(5=3-4)	(6=5/4)
1.	**PPKD**				
	1) DBH Pajak Bumi dan Bangunan:				
	- LB DBH Pajak Bumi dan Bangunan - Pertambangan Migas TA 2021	0,00	358.085.000,00	(358.085.000,00)	(100,00)
	- Alokasi LB DBH PBB Bagi Rata TA 2022	69.373.000,00	69.373.552,00	(552,00)	(0,00)
	- Alokasi LB DBH PBB Bagian Daerah Pertambangan Migas TA 2022	489.169.000,00	489.168.909,00	91,00	(0,00)
	- Alokasi LB DBH PBB Bagian Daerah Sektor Lainnya TA 2022	91.213.000,00	91.213.407,00	(407,00)	(0,00)
	- LB DBH Pajak Bumi dan Bangunan BP- Pertambangan Migas TA 2021	0,00	11.936.000,00	(11.936.000,00)	(100,00)
	- LB DBH Pajak Bumi dan Bangunan BP- Pertambangan Migas TA 2022	16.306.000,00	16.306.117,00	(117,00)	(0,00)
	- LB DBH Pajak Bumi dan Bangunan BP- Sek Lannya TA 2022	3.040.000,00	3.040.708,00	(708,00)	(0,02)
	2) DBH PPh Pasal 21:				
	- Alokasi LB DBH PPh Pasal 21 TA 2023	93.879.000,00	93.879.292,00	(292,00)	(0,00)
	3) DBH Cukai Hasil Tembakau (CHT):				
	- LB DBH CHT TA 2022	4.231.000,00	4.231.146,00	(146,00)	(0,00)
	4) DBH SDA Gas Bumi				
	- LB DBH SDA Gas Bumi TA 2021 30%	139.138.173,00	420.369.609,00	(281.231.436,00)	(66,90)
	- LB DBH SDA Gas Bumi TA 2021 0,5%	2.665.827,00	2.665.827,00	0,00	(0,00)
	5) DBH SDA Pengusahaan Panas Bumi				
	- Alokasi LB DBH SDA Panas Bumi TA 2021 Iuran Tetap	20.745.900,00	20.745.906,00	(6,00)	(0,00)
	- Alokasi LB DBH SDA Panas Bumi TA 2022 Iuran Tetap	30.489.100,00	30.489.698,00	(598,00)	(0,00)
	- Alokasi LB DBH SDA Panas Bumi TA 2023	1.266.520.000,00	0,00	1.266.520.000,00	∞
	6) DBH SDA Pengusahaan Minyak Bumi				
	- LB DBH SDA Minyak Bumi TA 2023	1.568.770.000,00	0,00	1.568.770.000,00	∞
	7) DBH Sumber Daya Alam (SDA) Mineral dan Batubara				
	- LB DBH SDA Minerba TA 2022 Iuran Tetap	209.668.000,00	209.668.694,00	(694,00)	(0,00)
	- LB DBH SDA Minerba TA 2023 Iuran Tetap	138.707.000,00	0,00	138.707.000,00	∞
	- LB DBH SDA Minerba TA 2021 Royalti	102.951.100,00	102.951.312,00	(212,00)	(0,00)
	- LB DBH SDA Minerba TA 2022 Royalti	910.508.900,00	910.508.929,00	(29,00)	(0,00)
	8) DBH SDA Kehutanan- Provisi Sumber Daya Hutan (PSDH)				
	- Alokasi LB DBH SDA Kehutanan TA 2021	28.488.000,00	28.488.308,00	(308,00)	(0,00)
	- Alokasi LB DBH SDA Kehutanan TA 2023	63.536.000,00	0,00	63.536.000,00	∞
	9) DBH SDA Perikanan				
	- Alokasi LB DBH SDA Perikanan TA 2021	97.877.600,00	97.877.649,00	(49,00)	∞
	- Alokasi LB DBH SDA Perikanan TA 2022	295.260.400,00	295.260.621,00	(221,00)	∞
	- Alokasi LB DBH SDA Perikanan TA 2023	660.690.000,00	0,00	660.690.000,00	∞
	10) DBH SDA Perkebunana Sawit				
	- Alokasi LB DBH SDA Perkebunan Sawit TA 2023	2.003.317.000,00	0,00	2.003.317.000,00	
	Sub Jumlah	**8.306.544.000,00**	**3.256.260.684,00**	**5.050.283.316,00**	**155,09**
2.	**Badan Pendapatan Daerah**				
	- Pendapatan Diterima Dimuka-Sewa Tanah-Tanah Persil-Tanah	5.737.500,00	0,00	5.737.500,00	∞
	- Pendapatan Diterima Dimuka-Sewa Bangunan Gedung-Bangunan Gedung Tempat Kerja-Bangunan Gedung Pertokoan/Koperasi/Pasar	2.500.000,00	0,00	2.500.000,00	∞
	Sub Jumlah	**8.237.500,00**	**0,00**	**8.237.500,00**	**∞**
3.	**RSUD Alimuddin Umar**				
	- Pendapatan Diterima Dimuka-Sewa Bangunan Gedung-Bangunan Gedung Tempat Kerja-Bangunan Fasilitas Umum	1.689.189,25	0,00	1.689.189,25	∞
	Sub Jumlah	**1.689.189,25**	**0,00**	**1.689.189,25**	**∞**
4.	**Dinas Koperasi, UMK, Perindag**				
	- Pendapatan Diterima Dimuka-Sewa Bangunan Gedung-Bangunan Gedung Tempat Kerja-Bangunan Gedung Pertokoan/Koperasi/Pasar	167.380.000,00	166.920.000,00	460.000,00	0,28
	Sub Jumlah	**167.380.000,00**	**166.920.000,00**	**460.000,00**	**0,28**
5.	**Badan Pengelolaan Keuangan Daerah**				
	- Pendapatan Diterima Dimuka-Sewa Bangunan Gedung-Bangunan Gedung Tempat Kerja-Bangunan Gedung Pertokoan/Koperasi/Pasar	0,00	7.500.000,00	(7.500.000,00)	(100,00)
	Sub Jumlah	**0,00**	**7.500.000,00**	**(7.500.000,00)**	**(100,00)**
Jumlah		**8.483.850.689,25**	**3.430.680.684,00**	**5.053.170.005,25**	**147,29**

Penjelasan rinci Pendapatan Diterima Dimuka sebagai berikut:

1. Pendapatan diterima dimuka (Setoran Kelebihan Pembayaran dari Pihak ke III) sampai dengan 31 Desember 2024 pada PPKD sebesar Rp8.306.544.000,00 merupakan pencatatan pendapatan transfer pemerintah pusat berupa dana perimbangan yang lebih bayar kepada Pemerintah Kabupaten Lampung Barat yang berdasarkan PMK 89 Tahun 2024 tentang Penetapan Kurang Bayar dan Lebih Bayar Dana Bagi Hasil Pada Tahun 2024, yang masih menjadi lebih bayar oleh pemerintah pusat sampai dengan penyusunan Laporan Keuangan Pemerintah Daerah.

   Berikut Perhitungan Pendapatan Diterima Dimuka Dana Bagi Hasil Pemerintah Pusat sebesar Rp8.306.544.000,00 sebagai berikut:

1.	Pendapatan Diterima Dimuka (DBH) Pemerintah Pusat – Awal Tahun 2024	Rp	3.256.260.684,00
2.	PMK 89/2024, PMK LB / KB Tahun 2024 atas Transfer 2023 & 2022 (AJP Penambahan Nilai Lebih Bayar)	Rp	5.701.540.091,00
3.	PMK 89/2024, PMK LB / KB Tahun 2024 atas Transfer 2023 & 2022 (AJP Penurunan Nilai Lebih Bayar)	(Rp	651.256.775,00)
4.	Pendapatan Diterima Dimuka (DBH) Pemerintah Pusat – Akhir Tahun 2024	Rp	8.306.544.000,00

2. Pendapatan diterima dimuka sampai dengan 31 Desember 2024 pada Badan Pendapatan Daerah sebesar Rp8.237.500,00 merupakan pendapatan sewa atas Bangunan ATM Bank dan sewa atas tanah/ lahan kosong.
3. Pendapatan diterima dimuka sampai dengan 31 Desember 2024 pada RSUD Alimuddin Umar sebesar Rp1.689.189,25 merupakan pendapatan sewa atas Bangunan ATM Bank.
4. Pendapatan diterima dimuka sampai dengan 31 Desember 2024 pada Dinas Koperasi Perindustrian dan Perdagangan sebesar Rp167.380.000,00 merupakan pencatatan pendapatan sewa ruko pada lokasi Hamtebiu sebanyak 12 orang penyewa total sebesar Rp68.080.000,00, pada Kecamatan Way Tenong sebanyak 4 orang sebesar total Rp29.700.000,00, lokasi Pasar Liwa sebanyak 3 orang penyewa total sebesar Rp69.600.000,00.

5.3.2.1.5. Utang Belanja

Utang Belanja merupakan pos untuk mencatat kewajiban atas beban yang sudah terpakai tetapi sampai dengan akhir tahun 2024 belum dibayar/ yang harus diselesaikan senilai Rp11.130.322.842,00 atau mengalami peningkatan sebesar Rp3.146.712.087,00 atau 39,41% dari tahun 2023 sebesar Rp7.983.610.755,00 dapat dijelaskan pada tabel berikut.

Tabel 247. Utang Belanja Per 31 Desember 2024 dan 2023

No.	Uraian	31 Desember 2024 (Rp)	31 Desember 2023 (Rp)	Kenaikan/ (Penurunan)	
				(Rp)	%
(1)	(2)	(3)	(3)	(5=3-4)	(6=5/4)
1.	Utang Belanja Tambahan Penghasilan ASN	101.414.729,00	136.924.250,00	(35.509.521,00)	(25,93)
2.	Utang Belanja Tambahan Penghasilan berdasarkan Pertimbangan Objektif Lainnya ASN	2.086.665.200,00	699.642.600,00	1.387.022.600,00	198,25
3.	Utang Belanja Jasa	615.720.534,00	426.397.213,00	189.323.321,00	44,40
4.	Utang Belanja Barang dan Jasa BLUD	7.195.110.479,00	5.773.812.392,00	1.421.298.087,00	24,62
5.	Utang Belanja Bagi Hasil	631.411.900,00	525.513.300,00	105.898.600,00	20,15
6.	Utang Belanja Bantuan Keuangan	500.000.000,00	421.321.000,00	78.679.000,00	18,67
Jumlah		**11.130.322.842,00**	**7.983.610.755,00**	**3.146.712.087,00**	**39,41**

Tabel 248. Utang Belanja tiap OPD Per 31 Desember 2024 dan 2023

No.	Uraian	31 Desember 2024 (Rp)	31 Desember 2023 (Rp)	Kenaikan/ (Penurunan)	
				(Rp)	%
(1)	(2)	(3)	(3)	(5=3-4)	(6=5/4)
1.	**Dinas Pendidikan**				
	Utang Belanja Tambahan Penghasilan berdasarkan Pertimbangan Objektif Lainnya ASN	1.932.500.000,00	699.642.600,00	1.232.857.400,00	176,21
	Utang Belanja Tunjangan Profesi Guru (TPG) PNSD- Tunjangan Profesi Guru (TPG) PNSD	124.013.400,00	0,00	124.013.400,00	∞
	Utang Belanja Tunjangan Khusus Guru (TKG) PNSD- Tunjangan Khusus Guru (TKG) PNSD	30.151.800,00	0,00	30.151.800,00	∞
	Utang Belanja Barang & Jasa	1.733.210,00	2.304.956,00	(571.746,00)	(24,81)
2.	**Dinas Kesehatan**				
	Utang Belanja Barang & Jasa	202.650.182,00	5.452.034,00	197.198.148,00	3.616,96
	Utang Belanja Barang dan Jasa BLUD	690.780.249,00	346.504.540,00	344.275.709,00	99,36
3.	**RSUD Alimuddin Umar**				
	Utang Belanja Barang & Jasa	25.120.900,00	26.724.147,00	(1.603.247,00)	(6,00)
	Utang Belanja Barang dan Jasa BLUD	6.504.330.230,00	5.427.307.852,00	1.077.022.378,00	19,84
4.	**Dinas PU PR**				
	Utang Belanja Gaji & Tunjangan	101.414.729,00	76.079.250,00	25.335.479,00	33,30
5.	**Satpol PP**				
	Utang Belanja Barang & Jasa	3.257.997,00	4.387.262,00	(1.129.265,00)	(25,74)
6.	**BPBD**				
	Utang Belanja Barang & Jasa	39.365,00	45.460,00	(6.095,00)	(13,41)
7.	**Dinas Sosial**				
	Utang Belanja Barang & Jasa	1.177.170,00	3.088.654,00	(1.911.484,00)	(61,89)
8.	**Dinas Pengendalian Penduduk, KB, PP & PA**				
	Utang Belanja Barang & Jasa	163.680,00	7.120.994,00	(6.957.314,00)	(97,70)
9.	**Dinas Ketahanan Pangan**				

No.	Uraian	31 Desember 2024 (Rp)	31 Desember 2023 (Rp)	Kenaikan/ (Penurunan) (Rp)	%
(1)	(2)	(3)	(3)	(5=3-4)	(6=5/4)
	Utang Belanja Barang & Jasa	1.131.885,00	1.068.126,00	63.759,00	5,97
10.	**Dinas Lingkungan Hidup (DLH)**				
	Utang Belanja Barang & Jasa	300.878.995,00	300.728.539,00	150.456,00	0,05
11.	**Disdukcapil**				
	Utang Belanja Barang & Jasa	2.958.013,00	3.637.939,00	(679.926,00)	(18,69)
12.	**Dinas PMP**				
	Utang Belanja Barang & Jasa	1.647.876,00	1.641.326,00	6.550,00	0,40
13.	**Dinas Perhubungan**				
	Utang Belanja Barang & Jasa	3.678.266,00	4.349.200,00	(670.934,00)	(15,43)
14.	**Dinas Komunikasi dan Informatika**				
	Utang Belanja Barang & Jasa	1.590.320,00	1.592.136,00	(1.816,00)	(0,11)
15.	**Dinas Koperasi, Perindag**				
	Utang Belanja Barang & Jasa	3.434.042,00	4.298.753,00	(864.711,00)	(20,12)
16.	**DINAS PM, PTSP DAN NAKER**				
	Utang Belanja Barang & Jasa	2.205.305,00	1.213.929,00	991.376,00	81,67
17.	**Dinas Kepemudaan, Olahraga**				
	Utang Belanja Barang & Jasa	1.637.386,00	543.785,00	1.093.601,00	201,11
18.	**Dinas Perpustakaan & KD**				
	Utang Belanja Barang & Jasa	2.423.334,00	2.410.234,00	13.100,00	0,54
19.	**Dinas Perikanan**				
	Utang Belanja Barang & Jasa	1.906.930,00	1.934.202,00	(27.272,00)	(1,41)
20.	**Dinas TPH**				
	Utang Belanja Barang & Jasa	1.529.693,00	1.461.983,00	67.710,00	4,63
21.	**Dinas BUNNAK**				
	Utang Belanja Barang & Jasa	5.825.012,00	6.082.060,00	(257.048,00)	(4,23)
22.	**Sekretariat Daerah**				
	Utang Belanja Barang & Jasa	31.134.456,00	25.075.313,00	6.059.143,00	24,16
23.	**Sekretariat DPRD**				
	Utang Belanja Barang & Jasa	8.464.153,00	11.384.075,00	(2.919.922,00)	(25,65)
24.	**BAPPEDA**				
	Utang Belanja Barang & Jasa	1.108.088,00	1.094.843,00	13.245,00	1,21
25.	**Badan Pendapatan Daerah**				
	Utang Belanja Barang & Jasa	1.339.224,00	0,00	1.339.224,00	∞
26.	**BUD (PPKD)**				
	Utang Belanja Bagi Hasil Pajak Daerah Kepada Pemerintahan Desa	535.336.000,00	426.345.100,00	108.990.900,00	25,56
	Utang Belanja Bagi Hasil Retribusi Daerah Kabupaten/Kota Kepada Pemerintah Desa	96.075.900,00	99.168.200,00	(3.092.300,00)	(3,12)
	Utang Belanja Bantuan Keuangan Umum kepada Pemerintah Kabupaten/Kota	0,00	421.321.000,00	(421.321.000,00)	(100,00)
	Utang Belanja Bantuan Keuangan Khusus antar Pemerintah Kabupaten/Kota	500.000.000,00	0,00	500.000.000,00	∞
27.	**BKAD**				
	Utang Belanja Barang & Jasa	4.229.046,00	4.927.204,00	(698.158,00)	(14,17)
28.	**BKPSDM**				
	Utang Belanja Barang & Jasa	362.065,00	1.504.611,00	(1.142.546,00)	(75,94)
29.	**Badan Riset dan Inovasi Daerah**				
	Utang Belanja Barang & Jasa	2.766.205,00	1.012.444,00	1.753.761,00	173,22
30.	**Inspektorat**				
	Utang Belanja Barang & Jasa	89.480,00	91.980,00	(2.500,00)	(2,72)
31.	**Kec. Balik Bukit**				
	Utang Belanja Gaji & Tunjangan	0,00	29.500.000,00	(29.500.000,00)	(100,00)
32.	**Kec. Lumbok Seminung**				
	Utang Belanja Gaji & Tunjangan	0,00	12.470.000,00	(12.470.000,00)	(100,00)
33.	**Kantor Kesatuan Bangsa & Politik**				
	Utang Belanja Gaji & Tunjangan	0,00	18.875.000,00	(18.875.000,00)	(100,00)
	Utang Belanja Barang & Jasa	1.238.256,00	1.221.024,00	17.232,00	1,41
	Jumlah	**11.130.322.842,00**	**7.983.610.755,00**	**3.146.712.087,00**	**39,41**

Lebih rinci utang belanja dijelaskan pada Lampiran 16 dan dengan penjelasan berikut ini.

1. Utang belanja pegawai sampai dengan 31 Desember 2024 sebesar Rp2.188.079.929,00 terdapat pada:
   - Dinas Pendidikan sebesar Rp2.086.665.200,00 terdiri atas
     a. Utang Tunjangan Profesi Guru PNSD (TPG) tahun 2024 berdasarkan Keputusan Menteri Pendidikan dan Kebudayaan, Riset dan Teknologi Republik Indonesia Nomor : 0749.1204/PLPP.3.2/TP/T/2/2024 tentang Penerima Tunjangan Profesi Bagi Guru Aparatur Sipil Negara di Daerah Pada Jenjang Pendidikan Dasar di Kabupaten Lampung Barat Provinsi Lampung Untuk Semester 2 (Dua) Tahun Anggaran 2024, sebanyak 6 orang selama 10 bulan total Rp124.013.400,00.

b. Utang Tunjangan Khusus Guru PNSD (TKG) tahun 2024 berdasarkan Keputusan Menteri Pendidikan, Kebudayaan, Riset, dan Teknologi Nomor 0019.1204/PLPP.3.2/TK/T2/2024 tentang Penerima Tunjangan Khusus Bagi Guru Aparatur Sipil Negara di Daerah pada Jenjang Pendidikan Dasar Kabupaten Lampung Barat Provinsi Lampung untuk Semester 2 (Dua) Tahun Anggaran 2024, sebanyak 9 orang jumlah total sebesar Rp30.151.800,00

c. Utang Tamsil Guru PNSD tahun 2024 berdasarkan Keputuasn Kepala Dinas Pendidikan dan Kebudayaan Kabupaten Lampung Barat Nomor 800/89/III.01/2024 tentang Penerima Tambahan Penghasilan Guru Apratur Sipil Negara Kabupaten Lampung, sebanyak 773 orang x Rp250.000/orang x 10 bulan (maret – desember 2024) total sebesar Rp1.932.500.000,00.

- Dinas PU PR berupa Utang Belanja Tambahan Penghasilan berdasarkan Beban Kerja ASN-Tambahan Penghasilan berdasarkan Beban Kerja PNS Tahun 2024 Rp101.414.729,00.

2. Utang Belanja Barang dan Jasa merupakan kewajiban kepada pihak ketiga/ lainnya berupa jasa yang telah dikonsumsi tetapi sampai dengan 31 Desember 2024 belum terbayarkan sebesar Rp615.720.534,00 tersebar pada 29 (dua puluh sembilan) Perangkat Daerah terdiri atas : Tagihan Telpon Rp2.845.357,00; Tagihan Air Rp8.865.781,00; Tagihan Listrik Rp360.012.917,00; Internet/Faksimili/Kawat Rp46.126.619,00, Utang Jaminan Kesehatan Perangkat Kepala Desa dan Perangkat Rp197.869.860,00.

3. Utang belanja barang dan jasa BLUD sebesar Rp7.195.110.479,00 merupakan utang belanja barang/ jasa kepada pihak ketiga/ lainnya terdapat pada: Dinas Kesehatan Rp690.780.249,00 dan pada BLUD RSUD Alimuddin Umar sebesar Rp6.504.330.230,00 antara lain utang SIMRS, Utang Rujukan dan Ambulan, Utang Obat Medis, Utang BHP Medis, Utang BHP Makan Bergizi, Utang Gas Dapur Gizi, Utang Jasa Pelayanan JKN 2024, Utang Pelayanan Umum 2024, dan Utang Internet..

4. Utang belanja bagi hasil di PPKD kepada Pemerintahan Pekon sebesar Rp631.411.900,00 terdiri atas SE Bupati Nomor : B/174/KPTS/IV.02/2025, tanggal 18 Maret 2025 :
   - Utang belanja Bagi Hasil Pajak Daerah Kepada Pemerintahan Desa Rp535.336.000,00, berdasarkan Keputusan Bupati Lampung Barat.
   - Utang belanja Bagi Hasil Retribusi Daerah Kepada Pemerintahan Desa Rp96.075.900,00, berdasarkan Keputusan Bupati Lampung Barat.

5. Utang kepada Kabupaten Way Kanan atas rencana pembangunan bandara Gatot Subroto di Kabupaten Way Kanan perjanjian kerja sama Nomor : 500.11.25.2/5407/VI.02/2024 tanggal 22 Oktober 2024 sebesar Rp500.000.000,00.

5.3.2.1.6. Utang Jangka Pendek Lainnya

Utang Jangka Pendek Lainnya merupakan pos untuk mencatat kewajiban atas beban yang sudah terpakai tetapi sampai dengan akhir tahun 2024 belum dibayar/ yang harus diselesaikan dan uang titipan dari pihak lain yang belum didistribusikan kepada yang berhak menerima, senilai Rp2.454.858.847,00 mengalami peningkatan sebesar Rp2.071.117.161,00 atau 539,72% dari tahun 2023 sebesar Rp383.741.686,00 dijelaskan pada tabel berikut.

Tabel 249. Utang Jangka Pendek Lainnya Per 31 Desember 2024 dan 2023

No.	Uraian	31 Desember 2024 (Rp)	31 Desember 2023 (Rp)	Kenaikan/ (Penurunan)	
				(Rp)	%
(1)	(2)	(3)	(3)	(5=3-4)	(6=5/4)
1.	**PPKD**				
	Utang Kelebihan Pembayaran atas Tuntutan Ganti Kerugian Keuangan Daerah	301.141.297,00	301.141.297,00	0,00	0,00
	Utang Kelebihan Pembayaran Pendapatan BLUD	2.153.717.550,00	0,00	2.153.717.550,00	∞
	Utang Kelebihan Pembayaran Pendapatan Hibah dari Pemerintah Pusat	0,00	82.600.389,00	(82.600.389,00)	(100,00)
Jumlah		**2.454.858.847,00**	**383.741.686,00**	**2.071.117.161,00**	**539,72**

Berikut penjelasan lebih rinci dari tabel Utang Jangka Pendek Lainnya diatas.

1. Utang kelebihan pembayaran atas tuntutan ganti kerugian keuangan daerah berupa utang atas LHP BPK Nomor 31A/LHP/XVIII.BLP/05/2023 atas LKPD Tahun 2022 berupa penggunaan Dana BOS sumber dana APBN sebesar Rp301.141.297,00 terdiri atas : a) SDN 1 Liwa Rp2.890.909,00; b) SDN 3 Liwa Rp12.762.636,00; c) SDN 3 Way Empulau Ulu Rp16.528.482,00; d) SDN 3 Way Mengaku Rp900.000,00; e) SDN 3 Kali Pasir Rp17.569.500,00; f) SMPN 1 BNS Rp178.963.870,00; g) SMPN 1 Sukau Rp57.651.900,00; h) SMPN 2 BNS Rp10.176.000,00; i) SMPN 3 BNS Rp3.698.000,00. Uang tersebut telah disetor oleh masing-masing sekolah ke RKUD namun Pemkab Lampung Barat belum menyetorkan ke RKUN.

2. Utang Kelebihan Pembayaran Pendapatan BLUD sebesar Rp2.153.717.550,00 merupakan kewajiban BLUD 15 Puskesmas sebesar Rp992.124.850,00 dan BLUD RSUD Alimuddin Umar sebesar Rp1.161.592.700,00 terhadap BPJS Kesehatan atas kelebihan pembayaran jasa layanan yang telah disalurkan oleh BPJS Kesehatan kepada dua BLUD tersebut.

5.3.2.2. KEWAJIBAN JANGKA PANJANG

5.3.2.2.1. Utang Kepada Lembaga Keuangan Bukan Bank

Utang Kepada Lembaga Keuangan Bukan Bank (LKBB) adalah kewajiban Pemerintah Kabupaten Lampung Barat kepada pihak lain yang melebihi satu periode akuntansi yaitu kewajiban kepada PT Sarana Multi Infrastruktur. Utang kepada Lembaga Keuangan Bukan Bank (LKBB) Per 31 Desember 2024 sebesar Rp16.424.888.255,00 mengalami penurunan sebesar (Rp17.918.063.340,00) atau (52,17%) dibandingkan dari saldo Per 31 Desember 2023 sebesar Rp34.342.951.595,00. Utang kepada Lembaga Keuangan Bukan Bank merupakan utang kepada PT. SMI berdasarkan Perjanjian Nomor PERJ-165/SMI/1021 Tanggal 25 Oktober 2021, dengan pembayaran bunga 5,66% per annum.

Nilai Kewajiban Jangka Panjang ini yang akan jatuh tempo periode lebih dari 1 (satu) tahun anggaran yaitu periode Januari 2026 sampai dengan Desember 2026 dengan perhitungan sebagai berikut:

1. Pembayaran periode Januari 2026 – Oktober 2026
   (10 Bulan x Rp1.493.171.945,00) = Rp14.931.719.450,00
2. Pembayaran periode November s.d. Desember 2026 = Rp 1.493.168.805,00
   Jumlah = Rp16.424.888.255,00

Adapun rincian Utang kepada Lembaga Keuangan Bukan Bank (LKBB) disajikan pada lampiran 17 dan pada tabel berikut ini.

Tabel 250. Utang kepada Lembaga Keuangan Bukan Bank (LKBB)
Per 31 Desember 2024 dan 2023

No.	Uraian	31 Desember 2024 (Rp)	31 Desember 2023 (Rp)	Kenaikan/ (Penurunan)	
				(Rp)	%
(1)	(2)	(3)	(3)	(5=3-4)	(6=5/4)
1.	**PPKD**				
	Utang kepada Lembaga Keuangan Bukan Bank (LKBB)-BUMN-Jangka Menengah – Utang Pokok Pinjaman PEN kepada PT Sarana Multi Infrastruktur (Persero)	16.424.888.255,00	34.342.951.595,00	(17.918.063.340,00)	(52,17)
Jumlah		**16.424.888.255,00**	**34.342.951.595,00**	**(17.918.063.340,00)**	**(52,17)**

5.3.3. EKUITAS

5.3.3.1. EKUITAS

5.3.3.1.1. Ekuitas

Ekuitas merupakan kekayaan bersih Pemerintah Kabupaten Lampung Barat yang merupakan selisih antara aset dan kewajiban Pemerintah Kabupaten Lampung Barat. Total saldo Ekuitas per 31 Desember 2024 sebesar Rp2.862.166.359.887,61 mengalami peningkatan kekayaan bersih sebesar Rp8.296.775.538,28 atau 0,29% jika dibandingkan dengan ekuitas per 31 Desember 2023 sebesar Rp2.853.869.584.349,33.

Peningkatan ekuitas tahun 2024 tersebut disebabkan adanya surplus dari kegiatan operasional sebesar Rp93.599.834.073,93 dan dampak kumulatif karena perubahan kebijakan/ kesalahan mendasar : transaksi lain-lain yang mengakibatkan pengurangan ekuitas sebesar (Rp85.303.058.535,65) secara rinci tentang peningkatan ekuitas tahun 2024 dapat dilihat dalam penjelasan CaLK tentang Laporan Perubahan Ekuitas.

5.4. PENJELASAN ATAS POS – POS LAPORAN OPERASIONAL

Laporan Operasional menyajikan ikhtisar sumber daya ekonomi yang menambah ekuitas dan penggunaanya yang dikelola oleh pemerintah untuk kegiatan penyelenggaraan pemerintah dalam satu periode pelaporan.

Laporan Operasional disusun untuk melengkapi pelaporan dari siklus akuntansi berbasis akrual (*full accrual accounting cycle*) sehingga penyusunan Laporan Operasional, Laporan Perubahan Ekuitas, dan Neraca mempunyai keterkaitan yang dapat dipertanggungjawabkan. Unsur yang dicakup secara langsung dalam Laporan Operasional terdiri dari Pendapatan-LO, Beban, Transfer, dan Pos – Pos Luar Biasa.

Laporan Operasional Pemerintah Kabupaten Lampung Barat diklasifikasikan menjadi 2 kelompok, yaitu kegiatan operasional, kegiatan non operasional.

5.4.1. PENDAPATAN DAERAH – LO

Pendapatan LO adalah pendapatan yang menjadi hak pemerintah Kabupaten Lampung Barat dan telah diklasifikasikan menurut asal dan jenis pendapatan yaitu Pendapatan Asli Daerah (PAD), Pendapatan Transfer dan Lain-lain Pendapatan Daerah yang Sah.

Pendapatan LO pada Tahun Anggaran 2024 dan 2023 masing masing dijelaskan pada tabel berikut.

Tabel 251. Pendapatan LO TA 2024 dan 2023

No	Uraian	Tahun 2024 (Rp)	Tahun 2023 (Rp)	Kenaikan/ (Penurunan)	
				Rp	%
(1)	(2)	(3)	(4)	(5=3-4)	(6=5/4)
1	Pendapatan Asli Daerah (PAD)	81.731.454.165,39	71.088.470.900,54	10.642.983.264,85	14,97
2	Pendapatan Transfer	925.110.655.059,00	842.338.382.554,00	82.772.272.505,00	9,83
3	Lain – Lain Pendapatan yang Sah	52.173.731.932,00	23.053.728.222,00	29.120.003.710,00	126,31
Pendapatan – LO		**1.059.015.841.156,39**	**936.480.581.676,54**	**122.535.259.479,85**	**13,08**

Berdasarkan tabel diatas menunjukkan Pendapatan – LO TA. 2024 sebesar Rp1.059.015.841.156,39 mengalami peningkatan sebesar Rp122.535.259.479,85 atau 13,08% dibandingkan Pendapatan – LO TA. 2023 sebesar Rp936.480.581.676,54.

5.4.1.1. PENDAPATAN ASLI DAERAH (PAD) - LO

Akun ini menggambarkan realisasi Pendapatan Asli Daerah (PAD) pada Laporan Operasional untuk periode TA 2024 dan 2023, dengan rincian pada tabel berikut.

Tabel 252. Pendapatan Asli Daerah (PAD) – LO TA 2024 dan 2023

No	Uraian	Tahun 2024 (Rp)	Tahun 2023 (Rp)	Kenaikan/ (Penurunan)	
				Rp	%
(1)	(2)	(3)	(3)	(5=3-4)	(6=5/4)
1.	Pajak Daerah - LO	15.812.918.531,00	14.870.851.762,00	942.066.769,00	6,33
2.	Retribusi Daerah – LO	38.100.447.232,00	2.356.222.250,00	35.744.224.982,00	1.517,01
3.	Hasil Pengelolaan Kekayaan Daerah yang Dipisahkan – LO	5.972.469.064,91	4.895.841.920,94	1.076.627.143,97	21,99
4.	Pendapatan Lain-lain PAD yang Sah – LO	21.845.619.337,48	48.965.554.967,60	(27.119.935.630,12)	(55,39)
Jumlah		**81.731.454.165,39**	**71.088.470.900,54**	**10.642.983.264,85**	**14,97**

Berdasarkan tabel diatas menunjukkan Pendapatan Asli Daerah – LO TA. 2024 sebesar Rp81.731.454.165,39 mengalami peningkatan sebesar Rp10.642.983.264,85 atau 14,97% dari Pendapatan – LO TA. 2023 sebesar Rp71.088.470.900,54.

Rincian masing-masing Pendapatan Asli Daerah dapat dijelaskan sebagai berikut.

5.4.1.1.1. Pajak Daerah - LO

Pajak Daerah - LO adalah Pendapatan Asli Daerah yang dipungut dan dikelola Pemerintah Kabupaten Lampung Barat, pendapatan pajak pada Laporan Operasional disajikan dengan basis akrual, pengakuan pendapatan terjadi pada saat timbulnya hak atas pendapatan pada tahun 2024, sehingga nilai pendapatan Pajak Daerah pada Laporan Operasional adalah sebesar ketetapan yang ditetapkan pada tahun 2024 dan bukan merupakan pembayaran atas piutang tahun sebelumnya ditambah dengan Surat Ketetapan Pajak Daerah (SKPD) maupun Surat Ketetapan Pajak Daerah Kurang Bayar (SKPDKB) yang ditetapkan tahun 2024, adapun pemungutan Pajak Daerah dilakukan Badan Pendapatan Daerah dengan rincian pada tabel berikut.

Tabel 253. PAD – Pajak Daerah – LO TA 2024 dan 2023

No	Uraian	Tahun 2024 (Rp)	Tahun 2023 (Rp)	Kenaikan/ (Penurunan)	
				Rp	%
(1)	(2)	(3)	(3)	(5=3-4)	(6=5/4)
1.	Pajak Hotel-LO	0,00	153.059.250,00	(153.059.250,00)	(100,00)
2.	Pajak Restoran–LO	0,00	1.731.189.392,00	(1.731.189.392,00)	(100,00)
3.	Pajak Hiburan-LO	0,00	5.000.000,00	(5.000.000,00)	(100,00)
4.	Pajak Reklame-LO	247.192.326,00	158.057.616,00	89.134.710,00	56,39
5.	Pajak Penerangan Jalan-LO	0,00	7.653.132.882,00	(7.653.132.882,00)	(100,00)
6.	Pajak Parkir-LO	0,00	107.000.000,00	(107.000.000,00)	(100,00)
7.	Pajak Air Tanah-LO	608.472,00	0,00	608.472,00	∞
8.	Pajak Mineral Bukan Logam dan Batuan-LO	462.039.288,00	0,00	462.039.288,00	∞
9.	Pajak Bumi dan Bangunan Perdesaan dan Perkotaan (PBBP2)-LO	5.279.375.204,00	4.695.387.522,00	583.987.682,00	12,44
10.	Bea Perolehan Hak Atas Tanah dan Bangunan (BPHTB)-LO	328.368.600,00	368.025.100,00	(39.656.500,00)	(10,78)
11.	Pajak Barang dan Jasa Tertentu (PBJT)-LO	9.495.334.641,00	0,00	9.495.334.641,00	∞
Jumlah		**15.812.918.531,00**	**14.870.851.762,00**	**942.066.769,00**	**6,33**

Berdasarkan tabel diatas menunjukkan PAD Pajak Daerah – LO TA 2024 sebesar Rp15.812.918.531,00 mengalami peningkatan sebesar Rp942.066.769,00 atau 6,33% dari PAD Pajak Daerah – LO TA 2023 sebesar Rp14.870.851.762,00.

Berikut disajikan tabel Perbedaan PAD-Pajak Daerah LRA dan LO.

Tabel 254. Perbedaan PAD – Pajak Daerah dan LO TA 2024

No	Uraian	LRA	LO	Selisih	Ket
(1)	(2)	(3)	(4)	(5=3-4)	6
1.	Pajak Reklame-LO	247.192.326,00	247.192.326,00	0,00	-
2.	Pajak Air Tanah-LO	608.472,00	608.472,00	0,00	-
3.	Pajak Mineral Bukan Logam dan Batuan-LO	462.039.288,00	462.039.288,00	0,00	-
4.	Pajak Bumi dan Bangunan Perdesaan dan Perkotaan (PBBP2)-LO	5.273.166.288,00	5.279.375.204,00	(6.208.916,00)	Selisih
5.	Bea Perolehan Hak Atas Tanah dan Bangunan (BPHTB)-LO	328.368.600,00	328.368.600,00	0,00	-
6.	Pajak Barang dan Jasa Tertentu (PBJT)-LO	9.509.557.791,00	9.495.334.641,00	14.223.150,00	Selisih
Jumlah		**15.820.932.765,00**	**15.812.918.531,00**	**8.014.234,00**	

5.4.1.1.1.1. Pajak Hotel – LO

Pendapatan Pajak Hotel – LO tahun 2024 sebesar Rp0,00 mengalami penurunan sebesar (Rp153.059.250,00) dari tahun 2023 sebesar Rp153.059.250,00 hal ini karena penerimaan Pajak Hotel-LO tahun 2024 disajikan pada PBJT-Jasa Perhotelan-LO.

5.4.1.1.1.2. Pajak Restoran – LO

Pendapatan Pajak Restoran – LO tahun 2024 sebesar Rp0,00 mengalami penurunan sebesar (Rp1.731.189.392,00) dari tahun 2023 sebesar Rp1.731.189.392,00 hal ini karena penerimaan Pajak Restoran-LO tahun 2024 disajikan pada PBJT-Makan dan/atau Minuman-LO.

5.4.1.1.1.3. Pajak Hiburan – LO

Pendapatan Pajak Hiburan – LO tahun 2024 sebesar Rp0,00 mengalami penurunan sebesar (Rp5.000.000,00) dari tahun 2023 sebesar Rp5.000.000,00 hal ini karena penerimaan Pajak Hiburan-LO tahun 2024 disajikan pada PBJT-Jasa Kesenian dan Hiburan-LO.

5.4.1.1.1.4. Pajak Reklame – LO

Pendapatan Pajak Reklame – LO tahun 2024 sebesar Rp247.192.326,00 mengalami peningkatan sebesar Rp89.134.710,00 atau 56,39% dari tahun 2023 Rp158.057.616,00. Penerimaan ini semua berdasarkan SPTPD (Surat Pemberitahuan Pajak Daerah) yang diterbitkan pada tahun 2024 dan sampai dengan akhir tahun tidak memiliki Piutang Pajak Reklame.

Pada Tahun 2024 Pendapatan LRA sebesar Rp247.192.326,00 dibandingkan dengan Pendapatan LO sebesar Rp247.192.326,00 sehingga tidak terdapat selisih.

5.4.1.1.1.5. Pajak Penerangan Jalan-LO

Pendapatan Pajak Penerangan Jalan – LO tahun 2024 sebesar Rp0,00 mengalami penurunan sebesar (Rp7.653.132.882,00) dari tahun 2023 sebesar Rp7.653.132.882,00 hal ini karena penerimaan Pajak Penerangan Jalan-LO tahun 2024 disajikan pada PBJT-Tenaga Listrik-LO.

5.4.1.1.1.6. Pajak Parkir – LO

Pendapatan Pajak Pakir – LO tahun 2024 sebesar Rp0,00 mengalami penurunan sebesar (Rp107.000.000,00) dari tahun 2023 sebesar Rp107.000.000,00 hal ini karena penerimaan Pajak Parkir-LO tahun 2024 disajikan pada PBJT-Jasa Parkir-LO.

5.4.1.1.1.7. Pajak Air Tanah – LO

Pendapatan Pajak Air Tanah – LO tahun 2024 sebesar Rp608.472,00 mengalami peningkatan sebesar Rp608.472,00 dari tahun 2023 sebesar Rp0,00. Pemungutan Pajak Air Tanah-LO baru dilakukan pada Tahun 2024 sesuai dengan Perda No. 1 Tahun 2024 tentang Pajak Daerah dan Retirbusi Daerah.

Pada Tahun 2024 Pendapatan LRA sebesar Rp608.472,00 dibandingkan dengan Pendapatan LO sebesar Rp608.472,00 sehingga tidak terdapat selisih.

5.4.1.1.1.8. Pajak Mineral Bukan Logam dan Batuan – LO

Pendapatan Pajak Mineral Bukan Logam dan Batuan – LO tahun 2024 sebesar Rp462.039.288,00 mengalami peningkatan sebesar Rp462.039.288,00 dari tahun 2023 sebesar Rp0,00. Pemungutan Pajak Pajak Mineral Bukan Logam dan Batuan – LO baru dilakukan pada Tahun 2024 sesuai dengan Perda No. 1 Tahun 2024 tentang Pajak Daerah dan Retirbusi Daerah.

Pada Tahun 2024 Pendapatan Pajak Mineral Bukan Logam dan Batuan - LRA sebesar Rp462.039.288,00 dibandingkan dengan Pendapatan Pajak Mineral Bukan Logam dan Batuan-LO sebesar Rp462.039.288,00 sehingga tidak terdapat selisih.

5.4.1.1.1.9. Pajak Bumi dan Bangunan Perdesaan dan Perkotaan (PBBP2) -LO

Pendapatan Pajak Bumi dan Bangunan Perdesaan dan Perkotaan (PBBP2)-LO tahun 2024 sebesar Rp5.279.375.204,00 mengalami peningkatan sebesar Rp583.987.682,00 atau 12,44% dari tahun 2023 Rp4.695.387.522,00.

Pendapatan ini berdasarkan Surat Pemberitahuan Pajak Terhutang (SPPT) PBB yang diterbitkan pada tahun 2024 (Pendapatan – LO) sebesar Rp5.279.375.204,00 dan diterima pada RKUD (Pendapatan – LRA) sebesar Rp5.273.166.288,00 sehingga terdapat piutang akhir sebesar Rp6.208.916,00.

5.4.1.1.1.10. Bea Perolehan Hak Atas Tanah dan Bangunan (BPHTB)-LO

Pendapatan Bea Perolehan Hak Atas Tanah dan Bangunan (BPHTB)-LO tahun 2024 sebesar Rp328.368.600,00 mengalami penurunan sebesar (Rp39.656.500,00) atau (10,78%) dari tahun 2023 Rp368.025.100,00.

Pada Tahun 2024 seluruh SPTPD Bea Perolehan Hak Atas Tanah dan Bangunan (BPHTB) (Pendapatan LO) sebesar Rp328.368.600,00 telah diterima pada RKUD (Pendapatan LRA) sebesar Rp328.368.600,00 sehingga tidak terdapat selisih.

5.4.1.1.1.11. Pajak Barang dan Jasa Tertentu (PBJT)-LO

Pendapatan Pajak Barang dan Jasa Tertentu (PBJT)-LO tahun 2024 sebesar Rp9.495.334.641,00 mengalami peningkatan sebesar Rp9.495.334.641,00 dari tahun 2023 sebesar Rp0,00.

Pada tahun 2024 Pendapatan Pajak Barang dan Jasa Tertentu (PBJT)-LO terdiri atas a) PBJT-Makanan dan/atau Minuman-LO; b) PBJT-Tenaga Listrik-LO; c) PBJT-Jasa Perhotelan-LO; d) PBJT-Jasa Parkir-LO; e) PBJT-Jasa Kesenian dan Hiburan-LO, sedangkan pada tahun 2023 disajikan pada kode rekening secara masing-masing yaitu : a) Pajak Hotel-LO; b) Pajak Restoran–LO; c) Pajak Hiburan-LO; d) Pajak Penerangan Jalan-LO; e) Pajak Parkir-LO.

Pendapatan Pajak Barang dan Jasa Tertentu (PBJT)-LO 2024 serta pajak lainnya yang pada tahun 2023 telah disatukan menjadi PBJT-LO disajikan pada tabel berikut.

Tabel 255. Pendapatan Pajak Barang dan Jasa Tertentu (PBJT)-LO TA 2024 dan Pendapatan Pajak 2023 yang disatukan menjadi PBJT-LO Tahun 2024

No	Uraian	Tahun 2024 (Rp)	Tahun 2023 (Rp)	Kenaikan/ (Penurunan)	
				Rp	%
(1)	(2)	(3)	(3)	(5=3-4)	(6=5/4)
1.	PBJT-Makanan dan/atau Minuman-LO	1.771.806.077,00	0,00	1.771.806.077,00	∞
2.	PBJT-Tenaga Listrik-LO	7.431.331.045,00	0,00	7.431.331.045,00	∞
3.	PBJT-Jasa Perhotelan-LO	174.297.519,00	0,00	174.297.519,00	∞
4.	PBJT-Jasa Parkir-LO	108.900.000,00	0,00	108.900.000,00	∞
5.	PBJT-Jasa Kesenian dan Hiburan-LO	9.000.000,00	0,00	9.000.000,00	∞
6.	Pajak Restoran–LO	0,00	1.731.189.392,00	(1.731.189.392,00)	(100,00)

No	Uraian	Tahun 2024 (Rp)	Tahun 2023 (Rp)	Kenaikan/ (Penurunan)	
				Rp	%
7.	Pajak Penerangan Jalan-LO	0,00	7.653.132.882,00	(7.653.132.882,00)	(100,00)
8.	Pajak Hotel-LO	0,00	153.059.250,00	(153.059.250,00)	(100,00)
9.	Pajak Parkir-LO	0,00	107.000.000,00	(107.000.000,00)	(100,00)
10.	Pajak Hiburan-LO	0,00	5.000.000,00	(5.000.000,00)	(100,00)
Jumlah		**9.495.334.641,00**	**9.649.381.524,00**	**(154.046.883,00)**	**(1,60)**

Berikut disajikan tabel Perbedaan Pendapatan Pajak Barang dan Jasa Tertentu (PBJT)-LO dan LRA.

Tabel 256. Perbedaan Pendapatan Pajak Barang dan Jasa Tertentu (PBJT)-LO dan LRA

No	Uraian	LRA	LO	Selisih	Ket
(1)	(2)	(3)	(4)	(5=3-4)	6
1.	PBJT-Makanan dan/atau Minuman	1.785.079.227,00	1.771.806.077,00	13.273.150,00	Selisih
2.	PBJT-Tenaga Listrik	7.431.331.045,00	7.431.331.045,00	0,00	-
3.	PBJT-Jasa Perhotelan	174.297.519,00	174.297.519,00	0,00	-
4.	PBJT-Jasa Parkir	109.850.000,00	108.900.000,00	950.000,00	Selisih
5.	PBJT-Jasa Kesenian dan Hiburan	9.000.000,00	9.000.000,00	0,00	-
Jumlah		**9.509.557.791,00**	**9.495.334.641,00**	**14.223.150,00**	

5.4.1.1.1.11.1. PBJT-Makanan dan/atau Minuman-LO

Pendapatan PBJT-Makanan dan/atau Minuman-LO merupakan nilai SPTPD diterbitkan pada tahun 2024 sebesar Rp1.771.806.077,00, dari jumlah SPTPD yang terbit ini terdapat senilai Rp476.850,00 (bagian dari nilai Rp38.462.796,00) yang sampai dengan tanggal pelaporan masih menjadi piutang.

Berikut Perhitungan Pendapatan PBJT-Makanan dan/atau Minuman-LO, Pendapatan LRA, dan Piutang Per 31 Desember 2024:

Piutang Awal Tahun	Rp 51.735.946,00
Penetapan SPTPD (LO)	Rp 1.771.806.077,00
Penerimaan RKUD (LRA)	(Rp 1.785.079.227,00)
Piutang Akhir Tahun	Rp 38.462.796,00

Berikut perhitungan selisih antara Pendapatan LRA dan LO sebesar Rp13.273.150,00

Pendapatan LRA	Rp 1.785.079.227,00
Pendapatan LO	(Rp 1.771.806.077,00)
Selisih	Rp 13.273.150,00

Selisih ini merupakan penurunan nilai piutang awal dibandingkan dengan piutang akhir periode yaitu (Rp51.735.946,00 - Rp38.462.796,00 = Rp13.273.150,00)

5.4.1.1.1.11.2. PBJT-Tenaga Listrik-LO

Pendapatan PBJT-Tenaga Listrik-LO sebesar Rp7.431.331.045,00 merupakan nilai SPTPD diterbitkan pada tahun 2024.

Berikut Perhitungan Pendapatan PBJT-Tenaga Listrik-LO, Pendapatan LRA, dan Piutang Per 31 Desember 2024:

Piutang Awal Tahun	Rp 0,00
Penetapan SPTPD (LO)	Rp 7.431.331.045,00
Penerimaan RKUD (LRA)	(Rp 7.431.331.045,00)
Piutang Akhir Tahun	Rp 0,00

5.4.1.1.1.11.3. PBJT-Jasa Perhotelan-LO

Pendapatan PBJT-Jasa Perhotelan-LO sebesar Rp174.297.519,00 merupakan nilai SPTPD diterbitkan pada tahun 2024 terdiri atas : BPJT-Hotel Rp154.354.762,00 dan BPJT-Losmen Rp19.942.757,00.

Berikut Perhitungan Pendapatan PBJT- Jasa Perhotelan-LO, Pendapatan LRA, dan Piutang Per 31 Desember 2024:

Piutang Awal Tahun	Rp 0,00
Penetapan SPTPD (LO)	Rp 174.297.519,00
Penerimaan RKUD (LRA)	(Rp 174.297.519,00)
Piutang Akhir Tahun	Rp 0,00

5.4.1.1.1.11.4. PBJT-Jasa Parkir-LO

Pendapatan PBJT-Jasa Parkir-LO sebesar Rp108.900.000,00 merupakan nilai SPTPD diterbitkan pada tahun 2024.

Berikut Perhitungan Pendapatan PBJT- Jasa Parkir-LO, Pendapatan LRA, dan Piutang Per 31 Desember 2024:

Piutang Awal Tahun	Rp	3.550.000,00
Penetapan SPTPD (LO)	Rp	108.900.000,00
Penerimaan RKUD (LRA)		(Rp 109.850.000,00)
Piutang Akhir Tahun 2024	Rp	2.600.000,00

Berikut perhitungan selisih antara Pendapatan LRA dan LO

Pendapatan LRA	Rp	109.850.000,00
Pendapatan LO		(Rp 108.900.000,00)
Selisih	Rp	950.000,00

Selisih ini merupakan penurunan nilai piutang awal dibandingkan dengan piutang akhir periode yaitu (Rp3.550.000,00 - Rp2.600.000,00 = Rp950.000,00)

5.4.1.1.1.11.5. PBJT-Jasa Kesenian dan Hiburan-LO

Pendapatan PBJT-Jasa Kesenian dan Hiburan-LO sebesar Rp9.000.000,00 merupakan nilai SPTPD diterbitkan pada tahun 2024.

Berikut Perhitungan Pendapatan PBJT- Jasa Kesenian dan Hiburan-LO, Pendapatan LRA, dan Piutang Per 31 Desember 2024:

Piutang Awal Tahun	Rp	0,00
Penetapan SPTPD (LO)	Rp	9.000.000,00
Penerimaan RKUD (LRA)		(Rp 9.000.000,00)
Piutang Akhir Tahun	Rp .	0,00

5.4.1.1.2. Retribusi Daerah - LO

Retribusi Daerah - LO dipungut oleh beberapa Perangkat Daerah penghasil retribusi yang tarifnya ditetapkan melalui Peraturan Daerah Kabupaten Lampung Barat. Pendapatan Retribusi Daerah terkait langsung dengan pelayanan kepada masyarakat yang diberikan oleh Pemerintah Kabupaten Lampung Barat. Pemungutan Retribusi Daerah Kabupaten Lampung Barat didasarkan atas Perda tentang Retribusi Daerah. Pendapatan Retribusi Daerah pada Tahun 2024 dan 2023, dengan rincian sebagai berikut.

Tabel 257. Pendapatan Retribusi Daerah TA 2024 dan 2023

No	Uraian	Tahun 2024 (Rp)	Tahun 2023 (Rp)	Kenaikan/ (Penurunan)	
				Rp	%
(1)	(2)	(3)	(4)	(5=3-4)	(6=5/4)
1	Retribusi Jasa Umum	36.403.164.955,00	844.194.472,00	35.558.970.483,00	4.212,18
2	Retribusi Jasa Usaha	1.492.867.300,00	1.286.836.050,00	206.031.250,00	16,01
3	Retribusi Perizinan Tertentu	204.414.977,00	225.191.728,00	(20.776.751,00)	(9,23)
Jumlah		**38.100.447.232,00**	**2.356.222.250,00**	**35.744.224.982,00**	**1.517,01**

Berdasarkan tabel diatas menunjukkan Pendapatan Retribusi Daerah – LO TA.2024 sebesar Rp38.100.447.232,00 mengalami peningkatan sebesar Rp35.744.224.982,00 atau 1.517,01% dari PAD Retribusi Daerah – LO TA. 2023 sebesar Rp2.356.222.250,00. Signifikansi peningkatan pendapatan retribusi ini karena dengan adanya Peraturan Daerah Nomor 1 Tahun 2024 tentang Pajak Daerah dan Retribusi Daerah berlaku mulai 16 Februari 2024, bahwa Pelayanan Kesehatan pada RSUD dan Puskesmas pencatatannya termasuk bagian dari Retribusi Jasa Umum, sedangkan pada tahun sebelumnya disajikan pada Lain-lain PAD yang Sah.

5.4.1.1.2.1. Retribusi Jasa Umum - LO

Retribusi Jasa Umum - LO merupakan sumber PAD yang berhubungan langsung dengan pelayanan umum pemerintah Kabupaten Lampung Barat, Retribusi Jasa Umum dapat dirinci pada tabel berikut.

Tabel 258. Pendapatan Retribusi Jasa Umum TA 2024 dan 2023

No	Uraian	Tahun 2024 (Rp)	Tahun 2023 (Rp)	Kenaikan/ (Penurunan)	
				Rp	%
(1)	(2)	(3)	(3)	(5=3-4)	(6=5/4)
1.	Retribusi Pelayanan Kesehatan-LO	35.925.038.383,00	0,00	35.925.038.383,00	∞
2.	Retribusi Pelayanan Persampahan/ Kebersihan-LO	149.936.000,00	134.608.000,00	15.328.000,00	11,39
3.	Retribusi Pelayanan Parkir di Tepi Jalan Umum-LO	89.250.000,00	75.520.000,00	13.730.000,00	18,18
4.	Retribusi Pelayanan Pasar-LO	238.940.572,00	199.168.972,00	39.771.600,00	19,97
5.	Retribusi Pengujian Kendaraan Bermotor-LO	0,00	55.000.000,00	(55.000.000,00)	(100,00)
6.	Retribusi Pengolahan Limbah Cair-LO	0,00	1.553.500,00	(1.553.500,00)	(100,00)
7.	Retribusi Pelayanan Tera/Tera Ulang-LO	0,00	4.400.000,00	(4.400.000,00)	(100,00)
8.	Retribusi Pengawasan dan Pengendalian Menara Telekomunikasi-LO	0,00	373.944.000,00	(373.944.000,00)	(100,00)
Jumlah		**36.403.164.955,00**	**844.194.472,00**	**35.558.970.483,00**	**4.212,18**

Berdasarkan tabel diatas menunjukkan Pendapatan Retribusi Jasa Umum – LO TA 2024 sebesar Rp36.403.164.955,00 mengalami peningkatan sebesar Rp35.558.970.483,00 atau 4.212,18% dari PAD Retribusi Jasa Umum – LO TA. 2023 sebesar Rp844.194.472,00.

Berikut disajikan tabel Perbedaan Pendapatan Retribusi Jasa Umum-LO dan LRA.

Tabel 259. Perbedaan Pendapatan Retribusi Jasa Umum-LO dan LRA

No	Uraian	LRA	LO	Selisih	Ket
(1)	(2)	(3)	(4)	(5=3-4)	6
1.	Retribusi Pelayanan Kesehatan	0,00	35.925.038.383,00	(35.925.038.383,00)	Selisih
2.	Retribusi Pelayanan Persampahan/ Kebersihan	149.936.000,00	149.936.000,00	0,00	-
3.	Retribusi Pelayanan Parkir di Tepi Jalan Umum	89.250.000,00	89.250.000,00	0,00	-
4.	Retribusi Pelayanan Pasar	238.940.572,00	238.940.572,00	0,00	-
Jumlah		**478.126.572,00**	**36.403.164.955,00**	**(35.925.038.383,00)**	**-**

5.4.1.1.2.1.1. Retribusi Pelayanan Kesehatan

Retribusi Pelayanan Kesehatan adalah pungutan daerah sebagai pembayaran atas jasa pelayanan kesehatan yang disediakan dan/atau diberikan oleh pemerintah daerah untuk kepentingan orang pribadi atau badan. Pelayanan kesehatan ini berada pada RSUD Alimuddin Umar dan Puskesmas. Pendapatan Retribusi Pelayanan Kesehatan-LO tahun 2024 sebesar Rp35.925.038.383,00 mengalami peningkatan sebesar Rp35.925.038.383,00 dibandingkan dengan tahun 2023 sebesar Rp0,00. Signifikansi peningkatan pendapatan retribusi ini karena dengan adanya Peraturan Daerah Nomor 1 Tahun 2024 tentang Pajak Daerah dan Retribusi Daerah berlaku mulai 16 Februari 2024, bahwa Pelayanan Kesehatan pada RSUD dan Puskesmas pencatatannya termasuk bagian dari Retribusi Jasa Umum, sedangkan pada tahun sebelumnya disajikan pada Lain-lain PAD yang Sah - Pendapatan BLUD dari Jasa Layanan-LO. Sehingga seluruh penerimaan Jasa Pelayanan Kesehatan dari bulan Maret s.d. Desember 2024 disajikan pada Retribusi Pelayanan Kesehatan, dan penerimaan dari bulan Januari s.d. Februari 2024 disajikan pada Lain-lain PAD yang Sah-Pendapatan BLUD dari Jasa Layanan-LO.

Pendapatan Retribusi Pelayanan Kesehatan ini terdapat pada RSUD Alimuddin Umar sebesar Rp21.431.664.888,00 dan Puskesmas sebesar Rp14.493.373.495,00.

Pendapatan Retribusi Pelayanan Kesehatan LO sebesar Rp35.925.038.383,00 dibandingkan dengan Pendapatan LRA sebesar Rp0,00, terdapat selisih Rp35.925.038.383,00 hal ini terjadi karena Pendapatan Pelayanan Kesehatan LRA disajikan pada Lain-lain PAD yang Sah - Pendapatan BLUD dari Jasa Layanan. Penjelasan lebih rinci terhadap selisih ini dijelaskan pada akun “Lain-lain PAD yang Sah-LO - Pendapatan BLUD dari Jasa Layanan-LO”.

5.4.1.1.2.1.2. Retribusi Pelayanan Persampahan/ Kebersihan-LO

Pendapatan Retribusi Pelayanaan Persampahan/ Kebersihan-LO tahun 2024 sebesar Rp149.936.000,00 merupakan SKRD diterbitkan pada tahun 2024. Bila dibandingkan dengan tahun 2023 sebesar Rp134.608.000,00 mengalami peningkatan Rp15.328.000,00.

Berikut Perhitungan Pendapatan Retribusi Pelayanaan Persampahan/ Kebersihan-LO, Pendapatan LRA, dan Piutang Per 31 Desember 2024:

Piutang Awal Tahun	Rp	0,00
Penetapan SKRD	Rp	149.936.000,00
Penerimaan RKUD (LRA)		(Rp 149.936.000,00)
Piutang Akhir Tahun	Rp .	0,00

5.4.1.1.2.1.3. Retribusi Pelayanan Parkir di Tepi Jalan Umum-LO

Pendapatan Retribusi Pelayanan Parkir di Tepi Jalan Umum-LO tahun 2024 sebesar Rp89.250.000,00 merupakan SKRD diterbitkan pada tahun 2024. Bila dibandingkan dengan tahun 2023 sebesar Rp75.520.000,00 mengalami peningkatan Rp13.730.000,00.

Berikut Perhitungan Pendapatan Retribusi Pelayanan Parkir di Tepi Jalan Umum-LO, Pendapatan LRA, dan Piutang Per 31 Desember 2024:

Piutang Awal Tahun	Rp	0,00
Penetapan SKRD	Rp	89.250.000,00
Penerimaan RKUD (LRA)		(Rp 89.250.000,00)
Piutang Akhir Tahun	Rp .	0,00

5.4.1.1.2.1.4. Retribusi Pelayanan Pasar-LO

Pendapatan Retribusi Pelayanan Pasar-LO tahun 2024 sebesar Rp238.940.572,00 merupakan SKRD diterbitkan pada tahun 2024. Bila dibandingkan dengan tahun 2023 sebesar Rp199.168.972,00 mengalami peningkatan Rp39.771.600,00.

Berikut rincian Pendapatan Retribusi Pelayanan Pasar-LO tahun 2024:

- Retribusi Pelataran Rp 50.164.000,00
- Retribusi Los Rp139.347.200,00
- Retribusi Kios Rp 49.429.372,00
- Total Rp238.940.572,00

Berikut Perhitungan Pendapatan Retribusi Pelayanan Parkir di Tepi Jalan Umum-LO, Pendapatan LRA, dan Piutang Per 31 Desember 2024:

Piutang Awal Tahun	Rp	0,00
Penetapan SKRD	Rp	238.940.572,00
Penerimaan RKUD (LRA)	(Rp	238.940.572,00)
Piutang Akhir Tahun	Rp .	0,00

5.4.1.1.2.1.5. Pendapatan Retribusi Jasa Umum -LO yang Dihentikan Pemungutannya

Berdasarkan Undang-Undang Nomor 1 Tahun 2022 tentang Hubungan Keuangan Antar Pemerintah Pusat dan Pemerintah Daerah serta Perda Kabupaten Lampung Barat Nomor 1 Tahun 2024 tentang Pajak Daerah dan Retribusi Daerah, berikut jenis pendapatan retribusi jasa umum yang dipungut TA 2023 tetapi TA 2024 telah dihentikan pemungutannya:

1. Retribusi Pengujian Kendaraan Bermotor-LO
2. Retribusi Pengolahan Limbah Cair-LO
3. Retribusi Pelayanan Tera/Tera Ulang-LO
4. Retribusi Pengawasan dan Pengendalian Menara Telekomunikasi-LO

Rincian Pendapatan Retribusi Jasa Umum pada masing-masing Perangkat Daerah Kabupaten Lampung Barat Per 31 Desember 2024 dan 2023 dijelaskan pada tabel berikut.

Tabel 260. Rincian Pendapatan Retribusi Jasa Umum
Per Perangkat Daerah TA 2024 dan 2023

No	Uraian	Tahun 2024 (Rp)	Tahun 2023 (Rp)	Kenaikan/ (Penurunan)	
				Rp	%
(1)	(2)	(3)	(4)	(5=3-4)	(6=5/4)
1.	**Dinas Kesehatan**				
	Retribusi Pelayanan Kesehatan Puskesmas Gedung Surian	958.071.604,00	0,00	958.071.604,00	∞
	Retribusi Pelayanan Kesehatan Kebun Tebu	1.174.419.694,00	0,00	1.174.419.694,00	∞
	Retribusi Pelayanan Kesehatan Puskesmas Sumber Jaya	1.146.158.272,00	0,00	1.146.158.272,00	∞
	Retribusi Pelayanan Kesehatan Puskesmas Air Hitam	483.124.323,00	0,00	483.124.323,00	∞
	Retribusi Pelayanan Kesehatan Puskesmas Fajar Bulan	1.609.702.508,00	0,00	1.609.702.508,00	∞
	Retribusi Pelayanan Kesehatan Puskesmas Sekincau	1.103.271.833,00	0,00	1.103.271.833,00	∞
	Retribusi Pelayanan Kesehatan Puskesmas Pagar Dewa	630.496.253,00	0,00	630.496.253,00	∞
	Retribusi Pelayanan Kesehatan Puskesmas Batu Ketulis	837.079.786,00	0,00	837.079.786,00	∞
	Retribusi Pelayanan Kesehatan Puskesmas Kenali	997.296.140,00	0,00	997.296.140,00	∞
	Retribusi Pelayanan Kesehatan Puskesmas Batu Brak	809.331.194,00	0,00	809.331.194,00	∞
	Retribusi Pelayanan Kesehatan Puskesmas Bandar Negeri Suoh	1.002.154.907,00	0,00	1.002.154.907,00	∞
	Retribusi Pelayanan Kesehatan Puskesmas Srimulyo	840.813.053,00	0,00	840.813.053,00	∞
	Retribusi Pelayanan Kesehatan Puskesmas Liwa	1.377.647.278,00	0,00	1.377.647.278,00	∞
	Retribusi Pelayanan Kesehatan Puskesmas Buay Nyerupa	1.090.877.994,00	0,00	1.090.877.994,00	∞
	Retribusi Pelayanan Kesehatan Puskesmas Lombok	432.928.656,00	0,00	432.928.656,00	∞
	Jumlah	**14.493.373.495,00**	**0,00**	**14.493.373.495,00**	**∞**
2.	**RSUD Alimuddin Umar**				
	Retribusi Pelayanan Kesehatan	21.431.664.888,00	0,00	21.431.664.888,00	∞
	Jumlah	**21.431.664.888,00**	**0,00**	**21.431.664.888,00**	**∞**
3.	**Dinas Perhubungan**				
	Penyediaan Pelayanan Parkir di Tepi Jalan Umum	89.250.000,00	75.520.000,00	13.730.000,00	18,18
	Pengujian Kendaraan Bermotor	0,00	55.000.000,00	(55.000.000,00)	(100,00)
	Jumlah	**89.250.000,00**	**130.520.000,00**	**(41.270.000,00)**	**(31,62)**
4.	**Dinas Lingkungan Hidup**				
	Pelayanan Persampahan/Kebersihan	106.080.000,00	100.060.000,00	6.020.000,00	6,02
	Pengolahan Limbah Cair	0,00	1.553.500,00	(1.553.500,00)	(100,00)
	Jumlah	**106.080.000,00**	**101.613.500,00**	**4.466.500,00**	**4,40**
5.	**Dinas Koperindag dan Pasar**				

No	Uraian	Tahun 2024 (Rp)	Tahun 2023 (Rp)	Kenaikan/ (Penurunan)	
				Rp	%
(1)	(2)	(3)	(4)	(5=3-4)	(6=5/4)
	Retribusi Pelayanan Persampahan/Kebersihan-LO	43.856.000,00	34.548.000,00	9.308.000,00	26,94
	Retribusi Pelayanan Pasar-LO	238.940.572,00	199.168.972,00	39.771.600,00	19,97
	Pelayanan Tera/Tera Ulang	0,00	4.400.000,00	(4.400.000,00)	(100,00)
	Jumlah	**282.796.572,00**	**238.116.972,00**	**44.679.600,00**	**18,76**
6.	**Dinas KOMINFO**				
	Pengawasan dan Pengendalian Menara Telekomunikasi	0,00	373.944.000,00	(373.944.000,00)	(100,00)
	Jumlah	**0,00**	**373.944.000,00**	**(373.944.000,00)**	**(100,00)**
Jumlah		**36.403.164.955,00**	**844.194.472,00**	**35.558.970.483,00**	**4.212,18**

5.4.1.1.2.2. Retribusi Jasa Usaha - LO

Retribusi Jasa Usaha - LO merupakan sumber PAD yang berhubungan dengan pemakaian aset daerah Kabupaten Lampung Barat, Retribusi Jasa Usaha dapat dirinci pada tabel berikut.

Tabel 261. Pendapatan Retribusi Jasa Usaha TA 2024 dan 2023

No	Uraian	Tahun 2024 (Rp)	Tahun 2023 (Rp)	Kenaikan/ (Penurunan)	
				Rp	%
(1)	(2)	(3)	(4)	(5=3-4)	(6=5/4)
1.	Retribusi Pemakaian Kekayaan Daerah-LO	777.920.000,00	584.080.750,00	193.839.250,00	33,19
2.	Retribusi Pasar Grosir dan/atau Pertokoan-LO	348.820.000,00	410.551.400,00	(61.731.400,00)	(15,04)
3.	Retribusi Terminal-LO	0,00	6.300.000,00	(6.300.000,00)	(100,00)
4.	Retribusi Tempat Khusus Parkir-LO	10.700.000,00	25.348.000,00	(14.648.000,00)	(57,79)
5.	Retribusi Tempat Penginapan/ Pesanggrahan/Vila-LO	124.118.500,00	88.894.000,00	35.224.500,00	39,63
6.	Retribusi Rumah Potong Hewan-LO	5.953.500,00	5.376.000,00	577.500,00	10,74
7.	Retribusi Tempat Rekreasi dan Olahraga-LO	141.636.000,00	78.979.000,00	62.657.000,00	79,33
8.	Retribusi Penjualan Produksi Usaha Daerah-LO	83.719.300,00	87.306.900,00	(3.587.600,00)	(4,11)
Jumlah		**1.492.867.300,00**	**1.286.836.050,00**	**206.031.250,00**	**16,01**

Berdasarkan tabel diatas menunjukkan Retribusi Jasa Usaha – LO TA. 2024 sebesar Rp1.492.867.300,00 mengalami peningkatan sebesar Rp206.031.250,00 atau 16,01% dari PAD Retribusi Jasa Usaha – LO TA. 2023 sebesar Rp1.286.836.050,00.

Berikut disajikan tabel Perbedaan Pendapatan Retribusi Jasa Usaha-LO dan LRA.

Tabel 262. Perbedaan Pendapatan Retribusi Jasa Usaha-LO dan LRA

No	Uraian	LRA	LO	Selisih	Ket
(1)	**(2)**	**(3)**	**(4)**	**(5=3-4)**	**6**
1.	Retribusi Pemakaian Kekayaan Daerah	768.997.500,00	777.920.000,00	(8.922.500,00)	Selisih
2.	Retribusi Pasar Grosir dan/atau Pertokoan	349.280.000,00	348.820.000,00	460.000,00	Selisih
3.	Retribusi Tempat Khusus Parkir	10.700.000,00	10.700.000,00	0,00	-
4.	Retribusi Tempat Penginapan/ Pesanggrahan/Vila	124.118.500,00	124.118.500,00	0,00	-
5.	Retribusi Rumah Potong Hewan	5.953.500,00	5.953.500,00	0,00	-
6.	Retribusi Tempat Rekreasi dan Olahraga	141.636.000,00	141.636.000,00	0,00	-
7.	Retribusi Penjualan Produksi Usaha Daerah	83.719.300,00	83.719.300,00	0,00	-
Jumlah		**1.484.404.800,00**	**1.492.867.300,00**	**(8.462.500,00)**	

5.4.1.1.2.2.1. Retribusi Pemakaian Kekayaan Daerah-LO

Pendapatan Retribusi Pemakaian Kekayaan Daerah-LO tahun 2024 sebesar Rp777.920.000,00 merupakan SKRD diterbitkan pada tahun 2024. Bila dibandingkan dengan tahun 2023 sebesar Rp584.080.750,00 mengalami peningkatan Rp193.839.250,00.

Berikut rincian Pendapatan Retribusi Pemakaian Kekayaan Daerah-LO tahun 2024:

- Retribusi Pemakaian Alat Rp103.200.000,00
- Retribusi Pemakaian Ruangan Rp 63.800.000,00
- Retribusi Penyewaan Tanah dan Bangunan Rp532.950.000,00
- Retribusi Penyewaan Tanah Rp 77.970.000,00
- Total Rp777.920.000,00

Berikut Perhitungan Pendapatan Retribusi Pemakaian Kekayaan Daerah-LO, Pendapatan LRA, dan Piutang Per 31 Desember 2024:

Piutang Awal Tahun	Rp	16.202.500,00
Pendapatan Diterima Dimuka Awal Tahun	(Rp	0,00)
Pendapatan Diterima Dimuka Akhir Tahun	Rp	5.737.500,00
Penetapan SKRD (LO)	Rp	777.920.000,00
Penerimaan RKUD (LRA)	(Rp	768.997.500,00)

Piutang Akhir Tahun	Rp	30.862.500,00

Berikut perhitungan selisih antara Pendapatan LRA dan LO

Pendapatan LO	Rp	777.920.000,00
Pendapatan LRA	(Rp	768.997.500,00)
Selisih	Rp	8.922.500,00

Selisih sebesar Rp8.922.500,00 merupakan peningkatan nilai Piutang akhir dibandingkan dengan piutang awal periode dikurangi peningkatan Pendapatan Diterima Dimuka akhir dibandingkan dengan awal periode yaitu (Rp30.862.500,00-Rp16.202.500,00=Rp14.660.000,00) - (Rp5.737.500,00-Rp0,00=Rp5.737.500,00).

5.4.1.1.2.2.2. Retribusi Pasar Grosir dan/atau Pertokoan-LO

Pendapatan Retribusi Pasar Grosir dan/atau Pertokoan-LO tahun 2024 sebesar Rp348.820.000,00 merupakan SKRD diterbitkan pada tahun 2024. Bila dibandingkan dengan tahun 2023 sebesar Rp410.551.400,00 mengalami penurunan (Rp61.731.400,00).

Berikut Perhitungan Pendapatan Retribusi Pemakaian Kekayaan Daerah-LO, Pendapatan LRA, dan Piutang Per 31 Desember 2024:

Piutang Awal Tahun	Rp	0,00
Penetapan SKRD (LO)	Rp	348.820.000,00
Pendapatan Diterima Dimuka Awal	(Rp	166.920.000,00)
Pendapatan Diterima Dimuka Akhir	Rp	167.380.000,00
Penerimaan RKUD (LRA)	(Rp	349.280.000,00)
Piutang Akhir Tahun	Rp .	0,00

Berikut perhitungan selisih antara Pendapatan LRA dan LO

Pendapatan LRA	Rp	349.280.000,00
Pendapatan LO	(Rp	348.820.000,00)
Selisih	Rp	460.000,00

Selisih ini merupakan peningkatan nilai pendapatan diterima dimuka akhir dibandingkan dengan awal periode yaitu (Rp167.380.000,00 – Rp166.920.000,00 = Rp460.000,00).

5.4.1.1.2.2.3. Retribusi Terminal-LO

Pendapatan Retribusi Terminal-LO tahun 2024 sebesar Rp0,00. Bila dibandingkan dengan tahun 2023 sebesar Rp6.300.000,00 mengalami penurunan (Rp6.300.000,00).

Retribusi Terminal tidak lagi diatur Undang-Undang Nomor 1 Tahun 2024 tentang Hubungan Keuangan Pemerintah dan Pemerintah Daerah, sehingga tidak dilakukan pemungutan oleh Pemerintah Daerah pada tahun 2024.

5.4.1.1.2.2.4. Retribusi Tempat Khusus Parkir-LO

Pendapatan Retribusi Tempat Khusus Parkir-LO tahun 2024 sebesar Rp10.700.000,00 merupakan SKRD diterbitkan pada tahun 2024. Bila dibandingkan dengan tahun 2023 sebesar Rp25.348.000,00 mengalami penurunan (Rp14.648.000,00)

Berikut Perhitungan Pendapatan Retribusi Pemakaian Kekayaan Daerah-LO, Pendapatan LRA, dan Piutang Per 31 Desember 2024:

Piutang Awal Tahun	Rp	0,00
Penetapan SKRD	Rp	10.700.000,00
Penerimaan RKUD (LRA)	(Rp	10.700.000,00)
Piutang Akhir Tahun	Rp .	0,00

5.4.1.1.2.2.5. Retribusi Tempat Penginapan/ Pesanggrahan/Vila-LO

Pendapatan Retribusi Tempat Penginapan/ Pesanggrahan/Vila-LO tahun 2024 sebesar Rp124.118.500,00 merupakan SKRD diterbitkan pada tahun 2024. Bila dibandingkan dengan tahun 2023 sebesar Rp88.894.000,00 mengalami peningkatan Rp35.224.500,00.

Berikut Perhitungan Pendapatan Retribusi Tempat Penginapan/ Pesanggrahan/Vila-LO, Pendapatan LRA, dan Piutang Per 31 Desember 2024:

Piutang Awal Tahun	Rp	0,00
Penetapan SKRD	Rp	124.118.500,00
Penerimaan RKUD (LRA)	(Rp	124.118.500,00)
Piutang Akhir Tahun	Rp .	0,00

5.4.1.1.2.2.6. Retribusi Rumah Potong Hewan-LO

Pendapatan Retribusi Rumah Potong Hewan-LO tahun 2024 sebesar Rp5.953.500,00 merupakan SKRD diterbitkan pada tahun 2024. Bila dibandingkan dengan tahun 2023 sebesar Rp5.376.000,00 mengalami peningkatan Rp577.500,00.

Berikut Perhitungan Pendapatan Retribusi Rumah Potong Hewan-LO, Pendapatan LRA, dan Piutang Per 31 Desember 2024:

Piutang Awal Tahun	Rp	0,00
Penetapan SKRD	Rp	5.953.500,00
Penerimaan RKUD (LRA)	(Rp	5.953.500,00)
Piutang Akhir Tahun	Rp .	0,00

5.4.1.1.2.2.7. Retribusi Tempat Rekreasi dan Olahraga-LO

Pendapatan Retribusi Tempat Rekreasi dan Olahraga-LO tahun 2024 sebesar Rp141.636.000,00 merupakan SKRD diterbitkan pada tahun 2024. Bila dibandingkan dengan tahun 2023 sebesar Rp78.979.000,00 mengalami peningkatan Rp62.657.000,00.

Berikut Perhitungan Pendapatan Tempat Rekreasi dan Olahraga-LO, Pendapatan LRA, dan Piutang Per 31 Desember 2024:

Piutang Awal Tahun	Rp	0,00
Penetapan SKRD	Rp	141.636.000,00
Penerimaan RKUD (LRA)	(Rp	141.636.000,00)
Piutang Akhir Tahun	Rp .	0,00

5.4.1.1.2.2.8. Retribusi Penjualan Produksi Usaha Daerah-LO

Pendapatan Retribusi Penjualan Produksi Usaha Daerah-LO tahun 2024 sebesar Rp83.719.300,00 merupakan SKRD diterbitkan pada tahun 2024. Bila dibandingkan dengan tahun 2023 sebesar Rp87.306.900,00 mengalami peningkatan (Rp3.587.600,00).

Berikut Perhitungan Retribusi Penjualan Produksi Usaha Daerah-LO, Pendapatan LRA, dan Piutang Per 31 Desember 2024:

Piutang Awal Tahun	Rp	0,00
Penetapan SKRD	Rp	83.719.300,00
Penerimaan RKUD (LRA)	(Rp	83.719.300,00)
Piutang Akhir Tahun	Rp .	0,00

Rincian Pendapatan Retribusi Jasa Usaha pada masing-masing Perangkat Daerah Kabupaten Lampung Barat Per 31 Desember 2024 dan 2023 dapat dijelaskan pada tabel berikut.

Tabel 263. Rincian Pendapatan Retribusi Jasa Usaha per Perangkat Daerah TA 2024 dan 2023

No	Uraian	Tahun 2024 (Rp)	Tahun 2023 (Rp)	Kenaikan/ (Penurunan)	
				Rp	%
(1)	(2)	(3)	(4)	(5=3-4)	(6=5/4)
1.	**Dinas Pendidikan dan Kebudayaan**				
	Retribusi Pemakaian Kekayaan Daerah-LO	305.400.000,00	178.450.000,00	126.950.000,00	71,14
	Sub Jumlah	**305.400.000,00**	**178.450.000,00**	**126.950.000,00**	**71,14**
2.	**Dinas Kesehatan**				
	Retribusi Pemakaian Kekayaan Daerah-LO	3.000.000,00	1.800.000,00	1.200.000,00	66,67
	Sub Jumlah	**3.000.000,00**	**1.800.000,00**	**1.200.000,00**	**66,67**
3.	**Dinas PU PR**				
	Retribusi Pemakaian Kekayaan Daerah-LO	131.400.000,00	122.000.000,00	9.400.000,00	7,70
	Sub Jumlah	**131.400.000,00**	**122.000.000,00**	**9.400.000,00**	**7,70**
4.	**Dinas Tenaga Kerja dan Perindustrian**				
	Retribusi Penjualan Produksi Usaha Daerah-LO	12.782.000,00	0,00	12.782.000,00	∞
	Sub Jumlah	**12.782.000,00**	**0,00**	**12.782.000,00**	∞
5.	**Dinas Perhubungan**				
	Retribusi Pemakaian Kekayaan Daerah-LO	3.500.000,00	2.700.000,00	800.000,00	29,63
	Retribusi Terminal-LO	0,00	6.300.000,00	(6.300.000,00)	(100,00)
	Retribusi Tempat Khusus Parkir-LO	10.700.000,00	25.348.000,00	(14.648.000,00)	(57,79)
	Jumlah	**14.200.000,00**	**34.348.000,00**	**(20.148.000,00)**	**(58,66)**
6.	**Dinas Lingkungan Hidup**				
	Retribusi Pemakaian Kekayaan Daerah-LO	12.000.000,00	7.200.000,00	4.800.000,00	66,67
	Retribusi Tempat Rekreasi dan Olahraga-LO	7.512.000,00	72.204.000,00	(64.692.000,00)	(89,60)
	Retribusi Penjualan Produksi Usaha Daerah-LO	6.087.300,00	10.433.400,00	(4.346.100,00)	(41,66)
	Jumlah	**25.599.300,00**	**89.837.400,00**	**(64.238.100,00)**	**(71,50)**

No	Uraian	Tahun 2024 (Rp)	Tahun 2023 (Rp)	Kenaikan/ (Penurunan)	
				Rp	%
(1)	(2)	(3)	(4)	(5=3-4)	(6=5/4)
7.	**Dinas Koperindag dan Pasar**				
	Retribusi Pemakaian Kekayaan Daerah-LO	9.000.000,00	5.700.000,00	3.300.000,00	57,89
	Retribusi Pasar Grosir dan/atau Pertokoan-LO	348.820.000,00	410.551.400,00	(61.731.400,00)	(15,04)
	Retribusi Penjualan Produksi Usaha Daerah-LO	0,00	12.073.500,00	(12.073.500,00)	(100,00)
	Jumlah	**357.820.000,00**	**428.324.900,00**	**(70.504.900,00)**	**(16,46)**
8.	**Sekretariat Daerah**				
	Retribusi Pemakaian Kekayaan Daerah-LO	56.250.000,00	52.850.000,00	3.400.000,00	6,43
	Jumlah	**56.250.000,00**	**52.850.000,00**	**3.400.000,00**	**6,43**
9.	**Badan Pendapatan Daerah**				
	Retribusi Pemakaian Kekayaan Daerah-LO	235.570.000,00	0,00	235.570.000,00	∞
	Jumlah	**235.570.000,00**	**0,00**	**235.570.000,00**	∞
10.	**Badan Riset Daerah**				
	Retribusi Pemakaian Kekayaan Daerah-LO	2.250.000,00	0,00	2.250.000,00	∞
	Retribusi Tempat Rekreasi dan Olahraga-LO	78.780.000,00	0,00	78.780.000,00	∞
	Jumlah	**81.030.000,00**	**0,00**	**81.030.000,00**	∞
11.	**BKAD**				
	Retribusi Pemakaian Kekayaan Daerah-LO	0,00	194.930.750,00	(194.930.750,00)	(100,00)
	Jumlah	**0,00**	**194.930.750,00**	**(194.930.750,00)**	**(100,00)**
12.	**Dinas Komunikasi dan Informasi**				
	Retribusi Pemakaian Kekayaan Daerah-LO	0,00	5.400.000,00	(5.400.000,00)	(100,00)
	Jumlah	**0,00**	**5.400.000,00**	**(5.400.000,00)**	**(100,00)**
13.	**Dinas Peternakan dan Perkebunan**				
	Retribusi Pemakaian Kekayaan Daerah-LO	8.400.000,00	5.900.000,00	2.500.000,00	42,37
	Retribusi Rumah Potong Hewan-LO	5.953.500,00	5.376.000,00	577.500,00	10,74
	Retribusi Tempat Rekreasi dan Olahraga-LO	47.594.000,00	0,00	47.594.000,00	∞
	Jumlah	**61.947.500,00**	**11.276.000,00**	**50.671.500,00**	**449,37**
14.	**Dinas Kepemudaan dan Olahraga**				
	Retribusi Pemakaian Kekayaan Daerah-LO	7.550.000,00	4.750.000,00	2.800.000,00	58,95
	Retribusi Tempat Penginapan/ Pesanggrahan/Vila-LO	124.118.500,00	88.894.000,00	35.224.500,00	39,63
	Retribusi Tempat Rekreasi dan Olahraga-LO	7.750.000,00	6.775.000,00	975.000,00	14,39
	Jumlah	**139.418.500,00**	**100.419.000,00**	**38.999.500,00**	**38,84**
15.	**Dinas Perikanan**				
	Retribusi Pemakaian Kekayaan Daerah-LO	3.600.000,00	2.400.000,00	1.200.000,00	50,00
	Retribusi Penjualan Produksi Usaha Daerah-LO	64.850.000,00	64.800.000,00	50.000,00	0,08
	Jumlah	**68.450.000,00**	**67.200.000,00**	**1.250.000,00**	**1,86**
Jumlah Keseluruhan		**1.492.867.300,00**	**1.286.836.050,00**	**206.031.250,00**	**16,01**

5.4.1.1.2.3. Pendapatan Retribusi Perizinan Tertentu - LO

Retribusi Perizinan Tertentu merupakan sumber PAD yang berhubungan dengan fungsi Pemerintah Kabupaten Lampung Barat sebagai Regulator dan Otorisasi untuk memberikan izin terhadap kegiatan yang dilaksanakan oleh masyarakat. Retribusi Perizinan Tertentu dapat dirinci pada tabel berikut.

Tabel 264. Pendapatan Retribusi Perizinan Tertentu TA 2024 dan 2023

No	Uraian	Tahun 2024 (Rp)	Tahun 2023 (Rp)	Kenaikan/ (Penurunan)	
				Rp	%
(1)	(2)	(3)	(4)	(5=3-4)	(6=5/4)
1	Retribusi Izin Usaha Perikanan-LO	0,00	22.609.000,00	(22.609.000,00)	(100,00)
2	Retribusi Persetujuan Bangunan Gedung-LO	204.414.977,00	202.582.728,00	1.832.249,00	0,90
Jumlah		**204.414.977,00**	**225.191.728,00**	**(20.776.751,00)**	**(9,23)**

Berdasarkan tabel diatas menunjukkan Retribusi Perizinan Tertentu – LO TA 2024 sebesar Rp204.414.977,00 mengalami penurunan sebesar (Rp20.776.751,00) atau (9,23%) dari PAD Retribusi Perizinan Tertentu – LO TA 2023 sebesar Rp225.191.728,00.

Berikut disajikan tabel Perbedaan Pendapatan Retribusi Perizinan Tertentu-LO dan LRA.

Tabel 265. Perbedaan Pendapatan Retribusi Perizinan Tertetnu-LO dan LRA

No	Uraian	LRA	LO	Selisih	Ket
(1)	**(2)**	**(3)**	**(4)**	**(5=3-4)**	**6**
1.	Retribusi Persetujuan Bangunan Gedung	204.414.977,00	204.414.977,00	0,00	-
Jumlah		**204.414.977,00**	**204.414.977,00**	**0,00**	**-**

5.4.1.1.2.3.1. Retribusi Izin Usaha Perikanan-LO

Berdasarkan Undang-Undang Nomor 1 Tahun 2022 tentang Hubungan Keuangan Antar Pemerintah Pusat dan Pemerintah Daerah serta Perda Kabupaten Lampung Barat Nomor 1 Tahun 2024 tentang Pajak Daerah dan Retribusi Daerah bahwa Retribusi Izin Usaha Perikanan – LO sejak tahun 2024 tidak dipungut lagi.

5.4.1.1.2.3.2. Retribusi Persetujuan Bangunan Gedung-LO

Pendapatan Retribusi Persetujuan Bangunan Gedung-LO tahun 2024 sebesar Rp204.414.977,00 merupakan SKRD diterbitkan pada tahun 2024. Bila dibandingkan dengan tahun 2023 sebesar Rp202.582.728,00 mengalami peningkatan Rp1.832.249,00.

Berikut Perhitungan Retribusi Persetujuan Bangunan Gedung-LO, Pendapatan LRA, dan Piutang Per 31 Desember 2024:

Piutang Awal Tahun	Rp	0,00
Penetapan SKRD	Rp	204.414.977,00
Penerimaan RKUD (LRA)	(Rp	204.414.977,00)
Piutang Akhir Tahun	Rp .	0,00

Rincian Pendapatan Retribusi Perizinan Tertentu pada masing-masing Perangkat Daerah Kabupaten Lampung Barat Per 31 Desember 2024 dan 2023 dijelaskan pada tabel berikut.

Tabel 266. Rincian Pendapatan Retribusi Perizinan Tertentu Per Perangkat Daerah TA 2024 dan 2023

No	Uraian	Tahun 2024 (Rp)	Tahun 2023 (Rp)	Kenaikan/ (Penurunan)	
				Rp	%
(1)	(2)	(3)	(4)	(5=3-4)	(6=5/4)
1.	**Dinas Pekerjaan Umum dan Perumahan Rakyat**				
	Retribusi Persetujuan Bangunan Gedung-LO	204.414.977,00	202.582.728,00	1.832.249,00	0,90
	Jumlah	**204.414.977,00**	**202.582.728,00**	**1.832.249,00**	**0,90**
2.	**Dinas Perikanan**				
	Retribusi Izin Usaha Perikanan	0,00	22.609.000,00	(22.609.000,00)	(100,00)
	Jumlah	**0,00**	**22.609.000,00**	**(22.609.000,00)**	**(100,00)**
Jumlah		**204.414.977,00**	**225.191.728,00**	**(20.776.751,00)**	**(9,23)**

5.4.1.1.3. Hasil Pengelolaan Kekayaan Daerah Yang Dipisahkan - LO

Hasil Pengelolaan Kekayaan Daerah yang Dipisahkan - LO merupakan sumber PAD dari pembagian laba atas penyertaan modal Pemerintah Kabupaten Lampung Barat pada Perusahaan Daerah atau Badan Usaha Milik Daerah (BUMD). Pendapatan ini diterima dan dikelola melalui Badan Keuangan dan Aset Daerah (BKAD) dengan realisasi TA 2024 dan 2023 dapat disajikan pada tabel berikut.

Tabel 267. Hasil Pengelolaan Kekayaan Daerah yang Dipisahkan-LO TA 2024 dan 2023

No	Uraian	Tahun 2024 (Rp)	Tahun 2023 (Rp)	Kenaikan/ (Penurunan)	
				Rp	%
(1)	(2)	(3)	(3)	(5=3-4)	(6=5/4)
1	Dividen PT Bank Pembangunan Daerah Lampung	5.200.031.196,51	4.895.841.920,94	304.189.275,57	6,21
2	Dividen PT BPRS Lampung Barat (Perseroda)	653.987.738,40	0,00	653.987.738,40	∞
3	Dividen Perumda Limau Kunci (Perseroda)	118.450.130,00	0,00	118.450.130,00	∞
Jumlah		**5.972.469.064,91**	**4.895.841.920,94**	**1.076.627.143,97**	**21,99**

Berdasarkan tabel diatas menunjukkan Hasil Pengelolaan Kekayaan Daerah yang Dipisahkan – LO TA. 2024 sebesar Rp5.972.469.064,91 mengalami peningkatan sebesar Rp1.076.627.143,97 atau 21,99% dari PAD Hasil Pengelolaan Kekayaan Daerah yang Dipisahkan – LO TA. 2023 sebesar Rp4.895.841.920,94.

Berikut disajikan tabel Perbedaan Hasil Pengelolaan Kekayaan Daerah yang Dipisahkan-LO dan LRA.

Tabel 268. Perbedaan Hasil Pengelolaan Kekayaan Daerah yang Dipisahkan-LO dan LRA

No	Uraian	LRA	LO	Selisih	Ket
(1)	**(2)**	**(3)**	**(4)**	**(5=3-4)**	**6**
1.	Dividen PT Bank Pembangunan Daerah Lampung	5.200.031.196,51	5.200.031.196,51	0,00	-
2.	Dividen PT BPRS Lampung Barat (Perseroda)	653.987.738,40	653.987.738,40	0,00	-
3.	Dividen Perumda Limau Kunci (Perseroda)	0,00	118.450.130,00	(118.450.130,00)	Selisih
Jumlah		**5.854.018.934,91**	**5.972.469.064,91**	**(118.450.130,00)**	**Selisih**

Berikut Perhitungan Pendapatan Hasil Pengelolaan Kekayaan Daerah yang Dipishakan-LO, Pendapatan LRA, dan Piutang Per 31 Desember 2024:

Piutang Awal Tahun	Rp	0,00
Penetapan (LO)	Rp	5.972.469.064,91
Penerimaan RKUD (LRA)	(Rp	5.854.018.934,91)
Piutang Akhir Tahun	Rp	118.450.130,00

Selisih sebesar Rp118.450.130,00 merupakan peningkatan nilai piutang akhir dibandingkan dengan piutang awal periode yaitu (Rp118.450.130,00 - Rp0,00 = Rp118.450.130,00).

Hasil Pengelolaan Kekayaan Daerah yang Dipisahkan – LO TA. 2024 sebesar Rp5.972.469.064,91 terdapat pada 3 (tiga) tempat penghasil dividen yang diterima oleh Kabupaten lampung Barat yaitu:

a. Dividen PT Bank Pembangunan Daerah Lampung, berupa dividen atas laba Tahun Buku 2023 dibagikan pada tahun 2024 berdasarkan RUPS Akta Notaris Ria Yuliana S.H.M.Kn No 2818 Tanggal 28 Februari 2024, sebesar Rp5.200.031.196,51.

b. Dividen PT BPRS Lampung Barat (Perseroda), berupa dividen atas laba Tahun Buku 2023 dibagikan pada tahun 2024 berdasarkan RUPS Akta Notaris Amilda Riansyah S.H.M.Kn No 27 Tanggal 31 Januari 2024, sebesar Rp653.987.738,40.

c. Dividen Perumda Limau Kunci (Perseroda) atas Laba Tahun Buku 2023 dibagikan pada tahun 2025 berdasarkan Berita Acara Tanggal 27 Maret 2023 sebesar Rp118.450.130,00.

5.4.1.1.4. Lain-lain PAD yang Sah - LO

Lain-lain PAD yang Sah – LO merupakan Pendapatan Asli Daerah selain Pendapatan Pajak Daerah, Pendapatan Retribusi Daerah, Pendapatan Hasil Pengelolaan Kekayaan Daerah yang Dipisahkan yang diterima Pemerintah Kabupaten Lampung Barat yang terdiri atas 4 Perangkat Daerah yaitu Dinas Kesehatan, RSUD Alimuddin Umar, Dinas Koperasi UKM dan Perdagangan, BKAD, dengan realisasi tahun 2024 dan 2023 dapat disajikan pada tabel berikut.

Tabel 269. Lain-lain PAD yang Sah - LO TA 2024 dan 2023

No	Uraian	Tahun 2024 (Rp)	Tahun 2023 (Rp)	Kenaikan/ (Penurunan)	
				Rp	%
(1)	(2)	(3)	(4)	(5=3-4)	(6=5/4)
1.	Hasil Sewa BMD-LO	5.000.000,00	5.000.000,00	0,00	0,00
2.	Jasa Giro pada Kas Daerah-LO	2.086.692.088,95	1.465.965.881,46	620.726.207,49	42,34
3.	Pendapatan Bunga atas Penempatan Uang Pemerintah Daerah-LO	965.301.990,16	2.134.496.422,69	(1.169.194.432,53)	(54,78)
4.	Tuntutan Ganti Kerugian Daerah terhadap Bendahara-LO	0,00	39.300.000,00	(39.300.000,00)	(100,00)
5.	Tuntutan Ganti Kerugian Daerah terhadap Pegawai Negeri Bukan Bendahara atau Pejabat Lain-LO	9.765.167.199,36	5.034.443.280,25	4.730.723.919,11	93,97
6.	Penerimaan Komisi, Potongan, atau Bentuk Lain-LO	0,00	6.372.100,00	(6.372.100,00)	(100,00)
7.	Pendapatan Denda atas Keterlambatan Pelaksanaan Pekerjaan-LO	3.780.393,00	0,00	3.780.393,00	∞
8.	Pendapatan Denda Pajak Bumi dan Bangunan Perdesaan dan Perkotaan (PBBP2)-LO	0,00	1.006.335,84	(1.006.335,84)	(100,00)
9.	Pendapatan dari Pengembalian Kelebihan Pembayaran Perjalanan Dinas-LO	5.518.000,00	1.250.000,00	4.268.000,00	341,44
10.	Pendapatan dari Pengembalian Kelebihan Pembayaran Belanja Gaji dan Tunjangan ASN-LO	255.479.299,00	281.069.435,00	(25.590.136,00)	(9,10)
11.	Pendapatan dari Pengembalian Kelebihan Pembayaran Belanja Jasa-LO	1.634.981.912,00	1.381.369,00	1.633.600.543,00	118.259,53
12.	Pendapatan dari Pengembalian Kelebihan Pembayaran Belanja Pegawai BOS, Belanja Barang dan Jasa BOS, Belanja Modal Peralatan dan Mesin BOS, serta Belanja Modal Aset Tetap Lainnya BOS-LO	0,00	2.590.000,00	(2.590.000,00)	(100,00)
13.	Pendapatan dari BLUD-LO	0,00	39.986.335.531,00	(39.986.335.531,00)	(100,00)
14.	Pendapatan BLUD dari Jasa Layanan-LO	7.037.652.644,00	0,00	7.037.652.644,00	∞
15.	Pendapatan BLUD dari Hasil Kerja Sama dengan Pihak Lain-LO	62.951.581,75	0,00	62.951.581,75	∞
16.	Pendapatan BLUD dari Lain-Lain Pendapatan BLUD yang Sah-LO	15.225.638,00	0,00	15.225.638,00	∞
17.	Pendapatan Hasil Pengelolaan Dana Bergulir- LO	7.868.591,26	6.344.612,36	1.523.978,90	24,02
	Jumlah	**21.845.619.337,48**	**48.965.554.967,60**	**(27.119.935.630,12)**	**(55,39)**

Berdasarkan tabel diatas menunjukkan Lain-lain PAD yang Sah TA 2024 sebesar Rp21.845.619.337,48 mengalami penurunan sebesar (Rp27.119.935.630,12) atau (55,39% dari Lain-lain PAD yang Sah TA 2023 sebesar Rp48.965.554.967,60.

Berikut disajikan tabel Perbedaan Lain-lain PAD yang Sah-LO dan LRA.

Tabel 270. Perbedaan Lain-lain PAD yang Sah-LO dan LRA

No	Uraian	LRA	LO	Selisih	Ket
(1)	(2)	(3)	(4)	(5=3-4)	6
1.	Hasil Sewa BMD	0,00	5.000.000,00	(5.000.000,00)	Selisih
2.	Jasa Giro pada Kas Daerah	2.086.692.088,95	2.086.692.088,95	0,00	-

No	Uraian	LRA	LO	Selisih	Ket
(1)	(2)	(3)	(4)	(5=3-4)	6
3.	Pendapatan Bunga atas Penempatan Uang Pemerintah Daerah	965.301.990,16	965.301.990,16	0,00	-
4.	Tuntutan Ganti Kerugian Daerah terhadap Pegawai Negeri Bukan Bendahara atau Pejabat Lain	3.743.329.692,53	9.765.167.199,36	(6.021.837.506,83)	Selisih
5.	Pendapatan Denda atas Keterlambatan Pelaksanaan Pekerjaan	3.780.393,00	3.780.393,00	0,00	-
6.	Pendapatan Denda Pajak Bumi dan Bangunan Perdesaan dan Perkotaan (PBBP2)	1.139.695,00	0,00	1.139.695,00	Selisih
7.	Pendapatan dari Pengembalian Kelebihan Pembayaran Perjalanan Dinas	5.518.000,00	5.518.000,00	0,00	-
8.	Pendapatan dari Pengembalian Kelebihan Pembayaran Belanja Gaji dan Tunjangan ASN	222.681.005,00	255.479.299,00	(32.798.294,00)	Selisih
9.	Pendapatan dari Pengembalian Kelebihan Pembayaran Belanja Jasa	6.985.648,00	1.634.981.912,00	(1.627.996.264,00)	Selisih
10.	Pendapatan BLUD dari Jasa Layanan	40.856.265.166,00	7.037.652.644,00	33.818.612.522,00	Selisih
11.	Pendapatan BLUD dari Hasil Kerja Sama dengan Pihak Lain	64.640.771,00	62.951.581,75	1.689.189,25	Selisih
12.	Pendapatan BLUD dari Lain-Lain Pendapatan BLUD yang Sah	15.225.638,00	15.225.638,00	0,00	-
13.	Pendapatan Hasil Pengelolaan Dana Bergulir	10.318.591,26	7.868.591,26	2.450.000,00	Selisih
	Jumlah	**47.981.878.678,90**	**21.845.619.337,48**	**26.136.259.341,42**	

5.4.1.1.4.1. Hasil Sewa BMD-LO

Hasil sewa Barang Milik Daerah (BMD) adalah penerimaan daerah yang bersumber dari pemanfaatan BMD melalui sewa, pada Tahun 2024 penerimaan ini sebesar Rp5.000.000,00, bila dibandingkan dengan tahun 2023 sebesar Rp5.000.000,00 tidak mengalami perubahan Pendapatan-LO.

Berikut Perhitungan Pendapatan Hasil Sewa BMD-LO, Pendapatan LRA, dan Piutang Per 31 Desember 2024:

Pendapatan Diterima Dimuka Awal Tahun	Rp	7.500.000,00
Penetapan LO	(Rp	5.000.000,00)
Penerimaan RKUD (LRA)	Rp	0,00
Pendapatan Diterima Dimuka Akhir Tahun	Rp	2.500.000,00

Pada Tahun 2024 tidak terdapat penerimaan LRA karena sudah diterima pada tahun sebelumnya, tetapi Pendapatan LO dicatat sebesar Rp5.000.000,00 pada tahun 2024 karena merupakan nilai sewa BMD untuk satu tahun tersbut, sehingga Pendapatan Diterima Dimuka Akhir Tahun masih senilai Rp2.500.000,00.

5.4.1.1.4.2. Jasa Giro pada Kas Daerah-LO

Pendapatan Jasa Giro pada Kas Daerah-LO sebesar Rp2.086.692.088,95 merupakan pendapatan atas jasa giro dari 7 (tujuh) jenis rekening koran yang menghasilkan pendapatan jasa giro dan masuk ke RKUD Kabupaten Lampung Barat yaitu:

1.	Jasa Giro dari RKUD	Rp	2.004.054.074,34
2.	Jasa Giro dari Rekening Bendahara Pengeluaran	Rp	9.341.238,40
3.	Jasa Giro dari Rekening Puskesmas	Rp	25.082.016,00
4.	Jasa Giro dari Rekening Sekolah-Lainnya	Rp	9.429.586,94
5.	Jasa Giro dari Bendahara BOS	Rp	11.093.731,84
6.	Jasa Giro dari Rekening Pekon	Rp	22.756.307,48
7.	Jasa Giro dari Lainnya - Lembaga/Badan/Organisasi	Rp	4.935.133,95
	Jumlah	Rp	2.086.692.088,95

Penetapan (LO)	Rp	2.086.692.088,95
Penerimaan RKUD (LRA)	(Rp	2.086.692.088,95)
Piutang Akhir Tahun	Rp .	0,00

5.4.1.1.4.3. Pendapatan Bunga atas Penempatan Uang Pemerintah Daerah-LO

Pendapatan Bunga atas Penempatan Uang Pemerintah Daerah-LO merupakan pendapatan bunga atas penempatan deposito pada bank lampung selama tahun 2024 dan pendapatan bunga remunerasi dari dana TDF, dengan rincian sbb;

Pendapatan Bunga Deposito	Rp 923.698.630,16
Pendapatan Bunga Remunerasi	Rp 41.603.360,00
Jumlah	Rp 965.301.990,16

Penetapan (LO)	Rp	965.301.990,16

Penerimaan RKUD (LRA)	(Rp	965.301.990,16)
Piutang Akhir Tahun	Rp	0,00

5.4.1.1.4.4. Tuntutan Ganti Kerugian Daerah terhadap Pegawai Negeri Bukan Bendahara atau Pejabat Lain-LO

Tuntutan Ganti Kerugian (TGR) terhadap Pegawai Negeri Bukan Bendahara atau Pejabat Lain adalah proses yang dilakukan untuk memulihkan Kerugian Daerah yang disebabkan oleh kelalaian dari pegawai tersebut.

Piutang TGR Awal Tahun (Aset Lancar)		Rp	62.510.851,56
Tagihan Jangka Panjang (TGR) Awal Tahun (Aset Lainnya)		Rp	3.508.157.928,39
	Saldo Awal	Rp	3.570.668.779,95
Pendapatan TGR – LO		Rp	9.765.167.199,36
Pendapatan TGR - LRA		(Rp	3.743.329.692,53)
	Saldo Akhir	Rp	9.592.506.286,78

Saldo akhir sebesar Rp9.592.506.286,78 terdiri atas :

1.	Piutang Tuntutan Ganti Kerugian Daerah Terhadap Pegawai Negeri Bukan Bendahara atau Pejabat Lain (Aset Lancar)	Rp	55.781.641,04
2.	Tuntutan Ganti Kerugian Daerah Terhadap Pegawai Negeri Bukan Bendahara atau Pejabat Lain (Aset Lainnya)	Rp	9.536.724.645,74
Jumlah		Rp	9.592.506.286,78

Selisih antara Pendapatan TGR LO dan Pendapatan TGR LRA adalah selisih antara Piutang Awal tahun dengan Piutang Akhir tahun, perhitungan sebagai berikut:

Pendapatan TGR – LO		Rp	9.765.167.199,36
Pendapatan TGR – LRA		(Rp	3.743.329.692,53)
	Selisih	Rp	6.021.837.506,83
Saldo Tagihan TGR Awal Tahun		Rp	3.570.668.779,95
Saldo Tagihan TGR Akhir Tahun		(Rp	9.592.506.286,78)
Selisih		Rp	6.021.837.506,83

5.4.1.1.4.5. Pendapatan Denda atas Keterlambatan Pelaksanaan Pekerjaan-LO

Pendapatan ini merupakan penerimaan denda atas keterlambatan pelaksanaan pekerjaan yang ditetapkan dan diterima pada tahun 2024 sebesar Rp3.780.393,00.

Penetapan (LO)	Rp	3.780.393,00
Penerimaan RKUD (LRA)	(Rp	3.780.393,00)
Piutang Akhir Tahun	Rp	0,00

5.4.1.1.4.6. Pendapatan Denda Pajak Bumi dan Bangunan Perdesaan dan Perkotaan (PBBP2)

Pendapatan denda Pajak Bumi dan Bangunan Perdesaan dan Perkotaan (PBBP2) adalah pendapatan yang diterima oleh pemerintah daerah dari denda yang dikenakan kepada wajib pajak yang tidak memenuhi kewajiban pajaknya/ keterlambatan pembayaran PBBP2.

Pendapatan LO	Rp	0,00
Pendapatan LRA	(Rp	1.139.695,00)
Selisih	Rp	1.139.695,00

Selisih sebesar Rp1.139.695,00 merupakan penurunan Piutang Pendapatan Denda PBBP2 yaitu Piutang Awal – Piutang Akhir = Rp1.180.349,24 - Rp40.654,24.

5.4.1.1.4.7. Pendapatan dari Pengembalian Kelebihan Pembayaran Perjalanan Dinas-LO

Pendapatan ini merupakan penerimaan dari Pengembalian Kelebihan Pembayaran Perjalanan Dinas yang ditetapkan dan diterima pada tahun 2024 sebesar Rp5.518.000,00.

Penetapan (LO)	Rp	5.518.000,00
Penerimaan RKUD (LRA)	(Rp	5.518.000,00)
Piutang Akhir Tahun	Rp	0,00

5.4.1.1.4.8. Pendapatan dari Pengembalian Kelebihan Pembayaran Belanja Gaji dan Tunjangan ASN-LO

Pendapatan dari Pengembalian Kelebihan Pembayaran Belanja Gaji dan Tunjangan ASN-LO merupakan pendapatan yang diperoleh dari pengembalian kelebihan pembayaran yang telah dilakukan oleh OPD terkait belanja gaji dan tunjangan ASN-LO. Pendapatan ini dapat terjadi karena beberapa alasan, seperti kesalahan dalam perhitungan gaji dan tunjangan, atau karena adanya koreksi setelah dilakukan audit.

Pendapatan – LO sebesar	Rp 255.479.299,00
Pendapatan – LRA sebesar	(Rp 222.681.005,00)
Selisih	Rp 32.798.294,00

Selisih ini merupakan kenaikan piutang pengembalian tahun 2024 yaitu:

Piutang awal tahun	Rp 17.000.000,00
Pendapatan LO	Rp 255.479.299,00
Pendapatan LRA	(Rp 222.681.005,00)
Piutang akhir tahun	Rp 49.798.294,00

Selisih antara Piutang Akhir dengan Piutang Awal tahun sebesar Rp32.798.294,00 (Rp49.798.294,00 - Rp17.000.000,00).

5.4.1.1.4.9. Pendapatan dari Pengembalian Kelebihan Pembayaran Belanja Jasa-LO

Pendapatan dari Pengembalian Kelebihan Pembayaran Belanja Jasa-LO adalah hak pemerintah yang diakui sebagai penambah ekuitas (kekayaan bersih) dalam periode tahun anggaran yang bersangkutan atas hasil pemeriksaan pihak terkait.

Pendapatan dari Pengembalian Kelebihan Pembayaran Belanja Jasa-LO tahun 2024 sebesar Rp1.634.981.912,00.

Pendapatan – LO	Rp 1.634.981.912,00
Pendapatan – LRA	(Rp 6.985.648,00)
Selisih	Rp 1.627.996.264,00

Selisih sebesar Rp1.627.996.264,00 merupakan Piutang atas iuran jaminan kesehatan bagi non ASN tagihan iuran PBPU Pemda berdasarkan Berita Acara Kesepakatan nomor: 1582/BA/XII-06/0724 Tanggal 12 Desember 2024 tentang kompensasi atas potongan pajak Rokok tahun 2024 dan kompensasi atas temuan BPK RI dan PMK 51 Tahun 2024.

5.4.1.1.4.10. Pendapatan BLUD dari Jasa Layanan-LO

Pendapatan BLUD dari Jasa Layanan - LO merupakan pendapatan atas jasa layanan yang diberikan oleh RSUD dan Puskesmas total senilai Rp7.037.652.644,00.

Perbedaan Pendapatan LRA dan LO

Pendapatan LRA	Rp 40.856.265.166,00
Pendapatan LO	(Rp 7.037.652.644,00)
Selisih	Rp 33.818.612.522,00

Perhitungan Piutang Jasa Layanan Dinkes dan Puskemas

1	Piutang Awal Tahun RSUD	Rp 2.091.053.809,00	
	Piutang Awal Tahun Puskesmas	Rp 265.879.565,00	
	Jumlah Piutang Awal		Rp 2.356.933.374,00
2	Pendapatan–LO Puskesmas (Periode Jan-Februari)	Rp 2.650.911.840,00	
	Pendapatan–LO RSUD (Periode Jan-Februari)	Rp 4.386.740.804,00	
	Pendapatan–LO RSUD (Disajikan pada Retribusi Daerah, Maret-Des)	Rp 21.431.664.888,00	
	Pendapatan–LO Puskesmas (Disajikan pada Retribusi Daerah, Maret-Des)	Rp 14.493.373.495,00	
	Jumlah Pendapatan LO		Rp 42.962.691.027,00
3	Pendapatan – LRA RSUD	Rp 24.377.834.316,00	
	Pendapatan – LRA Puskesmas	Rp 16.478.430.850,00	
	Jumlah Pendapatan LRA		(Rp 40.856.265.166,00)
4	Lainnya:		
	- Pembayaran utang kelebihan pembayaran pendapatan BLUD RSUD atas pembayaran BPJS tahun lalu	(Rp 389.063.300,00)	
	- Mencatat Surat Tindak Lanjut Konfirmasi Hasil Audit Administrasi klaim RSDU AU atas kelebihan pembayaran klaim dari tahun 2021 s.d. 2024	Rp 175.779.600,00	

-	Angsuran utang yang dikompensasi dengan piutang tahun 2024 atas pengembalian kelebihan pembayaran kapitasi perserta PBIJK pada FKTP Tahun 2021 berdasrkan BA Kompensasi Kapitasi.	(Rp 401.089.100,00)	
	Jumlah Lainnya		(Rp 614.372.800,00)
5	Piutang Akhir Tahun RSUD	Rp 3.318.341.485,00	
	Piutang Akhir Tahun Puskesmas	Rp 530.644.950,00	
	Jumlah Piutang Akhir		**Rp 3.848.986.435,00**

Selisih Pendapatan LO dan LRA sebesar Rp33.818.612.522,00 terdiri atas

1.	Kenaikan Piutang Rp3.848.986.435,00 - Rp2.356.933.374,00	(Rp 1.492.053.061,00)
2.	Pendapatan–LO RSUD (Disajikan pada Retribusi Daerah, Maret-Des)	Rp 21.431.664.888,00
3.	Pendapatan–LO Puskesmas (Disajikan pada Retribusi Daerah, Maret-Des)	Rp 14.493.373.495,00
4.	Pembayaran utang kelebihan pembayaran pendapatan BLUD RSUD atas pembayaran BPJS tahun lalu.	(Rp 389.063.300,00)
5.	Mencatat Surat Tindak Lanjut Konfirmasi Hasil Audit Administrasi klaim RSDU AU atas kelebihan pembayaran klaim dari tahun 2021 s.d. 2024	Rp 175.779.600,00
6.	Angsuran utang yang dikompensasi dengan piutang tahun 2024 atas pengembalian kelebihan pembayaran kapitasi perserta PBIJK pada FKTP Tahun 2021 berdasrkan BA Kompensasi Kapitasi.	(Rp 401.089.100,00)
	Jumlah	**Rp 33.818.612.522,00**

Signifikansi penurunan Lain-lain PAD yang Sah - Pendapatan BLUD dari Jasa Layanan-LO karena dengan adanya Peraturan Daerah Nomor 1 Tahun 2024 tentang Pajak Daerah dan Retribusi Daerah berlaku mulai 16 Februari 2024, bahwa Pelayanan Kesehatan pada RSUD dan Puskesmas pencatatannya termasuk bagian dari Retribusi Jasa Umum, sedangkan pada tahun sebelumnya disajikan pada Lain-lain PAD yang Sah - Pendapatan BLUD dari Jasa Layanan-LO. Sehingga seluruh penerimaan Jasa Pelayanan Kesehatan dari bulan Maret s.d. Desember 2024 disajikan pada Retribusi Pelayanan Kesehatan, dan penerimaan dari bulan Januari s.d. Februari 2024 disajikan pada Lain-lain PAD yang Sah-Pendapatan BLUD dari Jasa Layanan-LO.

5.4.1.1.4.11. Pendapatan BLUD dari Hasil Kerja Sama dengan Pihak Lain-LO

Penerimaan ini merupakan pendapatan yang diterima oleh RSUD Alimuddin Umar hasil kerja sama dengan pihak lain, antara lain : Pelayanan Lain lain Sewa Rumdin, Pelayanan lain - lain GSG, Pelayanan lain - lain Parkir, Pelayanan Sewa ATM, Pelayanan Lain lain Pendidikan dan pelatihan (diklat), Pendapatan lain - lain Daur ulang Limbah total sebesar Rp62.951.581,75.

Penetapan (LO)	Rp 62.951.581,75
Penerimaan RKUD (LRA)	(Rp 64.640.771,00)
Selisih	Rp 1.689.189,25

Selisih ini merupakan peningkatan Pendapatan Diterima sebesar Rp1.689.189,25

Pendapatan Diterima Dimuka awal Tahun RSUD	Rp 0,00
Pendapatan Diterima Dimuka akhir Tahun RSUD	Rp 1.689.189,25
Selisih	Rp 1.689.189,25

5.4.1.1.4.12. Pendapatan BLUD dari Lain-Lain Pendapatan BLUD yang Sah-LO

Penerimaan ini merupakan pendapatan atas jasa giro pada BLUD RSUD Alimuddin Umar, yang ditetapkan dan diterima pada Tahun 2024 senilai Rp15.225.638,00.

Penetapan (LO)	Rp 15.225.638,00
Penerimaan RKUD (LRA)	(Rp 15.225.638,00)
Piutang Akhir Tahun	Rp 0,00

5.4.1.1.4.13. Pendapatan Hasil Pengelolaan Dana Bergulir- LO

Pendapatan Hasil Pengelolaan Dana Bergulir-LO merupakan pendapatan bunga atas pengguliran dana kepada masyakat/ pelaku usaha dan pendapatan jasa giro/denda yang diterima oleh BLUD Dana Bergulir selama tahun 2024 sebesar Rp7.868.591,26. Bila dibandingkan dengan pendapatan tahun 2023 Rp6.344.612,36 mengalami peningkatan Rp1.523.978,90.

Berikut perhitungan pendapatan LO dan LRA atas Hasil Pengelolaan Dana Bergulir.

Piutang Awal Tahun	Rp 64.090.000,00
Penetapan (LO)	Rp 7.868.591,26
Penerimaan RKUD (LRA)	(Rp 10.318.591,26)

Piutang Akhir Tahun	Rp	61.640.000,00

Penerimaan RKUD (LRA)	Rp	10.318.591,26
Penetapan (LO)	(Rp	7.868.591,26)
Selisih	Rp	2.450.000,00

Selisih ini merupakan penurunan nilai piutang akhir dibandingkan dengan piutang awal periode yaitu (Rp64.090.000,00 - Rp61.640.000,00 = Rp2.450.000,00).

Rincian Pendapatan Lain-lain PAD yang Sah pada masing-masing Perangkat Daerah Kabupaten Lampung Barat Per 31 Desember 2024 dan 2023 dapat dijelaskan pada tabel berikut.

Tabel 271. Lain-lain PAD yang Sah - LO per Perangkat Daerah TA 2024 dan 2023

No	Uraian	Tahun 2024 (Rp)	Tahun 2023 (Rp)	Kenaikan/ (Penurunan)	
				Rp	%
(1)	(2)	(3)	(4)	(5=3-4)	(6=5/4)
1.	**Dinas Kesehatan**				
a)	Pendapatan dari Pengembalian Kelebihan Pembayaran Belanja Jasa-LO	1.627.996.264,00	0,00	1.627.996.264,00	∞
b)	Pendapatan BLUD dari Jasa Layanan-LO	2.650.911.840,00	0,00	2.650.911.840,00	∞
c)	Pendapatan dari BLUD-LO	0,00	15.492.557.811,00	(15.492.557.811,00)	(100,00)
	Jumlah	**4.278.908.104,00**	**15.492.557.811,00**	**(11.213.649.707,00)**	**(72,38)**
2.	**RSUD Alimuddin Umar**				
a)	Pendapatan BLUD dari Jasa Layanan-LO	4.386.740.804,00	0,00	4.386.740.804,00	∞
b)	Pendapatan BLUD dari Hasil Kerja Sama dengan Pihak Lain-LO	62.951.581,75	0,00	62.951.581,75	∞
c)	Pendapatan BLUD dari Lain-Lain Pendapatan BLUD yang Sah-LO	15.225.638,00	0,00	15.225.638,00	∞
d)	Pendapatan dari BLUD-LO	0,00	24.493.777.720,00	(24.493.777.720,00)	(100,00)
	Jumlah	**4.464.918.023,75**	**24.493.777.720,00**	**(20.028.859.696,25)**	**(81,77)**
3.	**Dinas Koperindag Pasar**				
a)	Pendapatan Hasil Pengelolaan Dana Bergulir- LO	7.868.591,26	6.344.612,36	1.523.978,90	24,02
	Jumlah	**7.868.591,26**	**6.344.612,36**	**1.523.978,90**	**24,02**
4.	**Badan Pendapatan Daerah**				
	Hasil Sewa BMD-LO	5.000.000,00	0,00	5.000.000,00	∞
	Jumlah	**5.000.000,00**	**0,00**	**5.000.000,00**	**∞**
5.	**BPKD**				
a)	Hasil Sewa BMD-LO	0,00	5.000.000,00	(5.000.000,00)	(100,00)
b)	Jasa Giro pada Kas Daerah-LO	2.086.692.088,95	1.465.965.881,46	620.726.207,49	42,34
c)	Pendapatan Bunga atas Penempatan Uang Pemerintah Daerah-LO	965.301.990,16	2.134.496.422,69	(1.169.194.432,53)	(54,78)
d)	Tuntutan Ganti Kerugian Daerah terhadap Bendahara-LO	0,00	39.300.000,00	(39.300.000,00)	(100,00)
e)	Tuntutan Ganti Kerugian Daerah terhadap Pegawai Negeri Bukan Bendahara atau Pejabat Lain-LO	9.765.167.199,36	5.034.443.280,25	4.730.723.919,11	93,97
f)	Penerimaan Komisi, Potongan, atau Bentuk Lain-LO	0,00	6.372.100,00	(6.372.100,00)	(100,00)
g)	Pendapatan Denda atas Keterlambatan Pelaksanaan Pekerjaan-LO	3.780.393,00	0,00	3.780.393,00	∞
h)	Pendapatan Denda Pajak Bumi dan Bangunan Perdesaan dan Perkotaan (PBBP2)-LO	0,00	1.006.335,84	(1.006.335,84)	(100,00)
i)	Pendapatan dari Pengembalian Kelebihan Pembayaran Belanja Gaji dan Tunjangan ASN-LO	0,00	281.069.435,00	(281.069.435,00)	(100,00)
j)	Pendapatan dari Pengembalian Kelebihan Pembayaran Perjalanan Dinas-LO	5.518.000,00	1.250.000,00	4.268.000,00	341,44
k)	Pendapatan dari Pengembalian Kelebihan Pembayaran Belanja Gaji dan Tunjangan ASN-LO	255.479.299,00	0,00	255.479.299,00	∞
l)	Pendapatan dari Pengembalian Kelebihan Pembayaran Belanja Jasa-LO	0,00	1.381.369,00	(1.381.369,00)	(100,00)
m)	Pendapatan dari Pengembalian Kelebihan Pembayaran Belanja Jasa-LO	6.985.648,00	0,00	6.985.648,00	∞
n)	Pendapatan dari Pengembalian Kelebihan Pembayaran Belanja Pegawai BOS, Belanja Barang dan Jasa BOS, Belanja Modal Peralatan dan Mesin BOS, serta Belanja Modal Aset Tetap Lainnya BOS-LO	0,00	2.590.000,00	(2.590.000,00)	(100,00)
	Jumlah	**13.088.924.618,47**	**8.972.874.824,24**	**4.116.049.794,23**	**45,87**
Jumlah		**21.845.619.337,48**	**48.965.554.967,60**	**(27.119.935.630,12)**	**(55,39)**

5.4.1.2. PENDAPATAN TRANSFER - LO

Pendapatan transfer meliputi transfer pemerintah pusat, transfer pemerintah pusat – lainnya dan transfer pemerintah provinsi.

Tabel 272. Pendapatan Transfer – LO TA 2024 dan 2023

No	Uraian	Tahun 2024 (Rp)	Tahun 2023 (Rp)	Kenaikan/ (Penurunan)	
				Rp	%
(1)	(2)	(3)	(4)	(5=3-4)	(6=5/4)
1.	Pendapatan Transfer Pemerintah Pusat :				
	- Dana Perimbangan-LO	816.444.665.847,00	733.351.544.525,00	83.093.121.322,00	11,33
	- Insentif Fiskal-LO	20.106.738.000,00	5.893.114.000,00	14.213.624.000,00	241,19
	Sub Jumlah	**836.551.403.847,00**	**739.244.658.525,00**	**97.306.745.322,00**	**13,16**

No	Uraian	Tahun 2024 (Rp)	Tahun 2023 (Rp)	Kenaikan/ (Penurunan)	
				Rp	%
(1)	(2)	(3)	(4)	(5=3-4)	(6=5/4)
2.	Pendapatan Transfer Antar Daerah :				
	- Pendapatan Bagi Hasil Pajak-LO	88.559.251.212,00	103.093.724.029,00	(14.534.472.817,00)	(14,10)
	Sub Jumlah	**88.559.251.212,00**	**103.093.724.029,00**	**(14.534.472.817,00)**	**(14,10)**
Jumlah		**925.110.655.059,00**	**842.338.382.554,00**	**82.772.272.505,00**	**9,83**

Berdasarkan tabel diatas menunjukkan Pendapatan Transfer TA. 2024 sebesar Rp925.110.655.059,00 mengalami peningkatan sebesar Rp82.772.272.505,00 atau 9,83% dari Pendapatan Transfer TA 2023 sebesar Rp842.338.382.554,00. Adapun realisasi masing-masing akun pendapatan dapat diuraikan sebagai berikut.

5.4.1.2.1. Pendapatan Transfer Pemerintah Pusat – LO

Penerimaan Pendapatan Transfer Pemerintah Pusat-LO Tahun 2024 sebesar Rp836.551.403.847,00 mengalami kenaikan sebesar Rp97.306.745.322,00 atau 13,16% dari Tahun 2023 sebesar Rp739.244.658.525,00.

Pendapatan Transfer Pemerintah Pusat – LO tahun 2024 terdiri atas :

1. Dana Perimbangan-LO Rp816.444.665.847,00
2. Insentif Fiskal-LO Rp 20.106.738.000,00
3. Total Rp836.551.403.847,00

5.4.1.2.1.1. Transfer Pemerintah Pusat – LO (Dana Perimbangan)

Penerimaan Transfer Pemerintah Pusat – Dana Perimbangan Pemerintah Kabupaten Lampung Barat untuk Periode TA.2024 dan TA 2023 dapat dirinci pada tabel berikut.

Tabel 273. Transfer Pemerintah Pusat – Dana Perimbangan TA 2024 dan 2023

No	Uraian	Tahun 2024 (Rp)	Tahun 2023 (Rp)	Kenaikan/ (Penurunan)	
				Rp	%
(1)	(2)	(3)	(4)	(5=3-4)	(6=5/4)
1	Dana Bagi Hasil Pajak	7.650.764.782,00	10.853.908.308,00	(3.203.143.526,00)	(29,51)
2	Dana Bagi Hasil SDA	9.853.984.671,00	14.082.087.329,00	(4.228.102.658,00)	(30,02)
3	Dana Alokasi Umum	541.231.171.108,00	514.643.114.814,00	26.588.056.294,00	5,17
4	DAK Fisik	119.832.295.786,00	54.035.898.900,00	65.796.396.886,00	121,76
5	DAK Non Fisik	137.876.449.500,00	139.736.535.174,00	(1.860.085.674,00)	(1,33)
Jumlah		**816.444.665.847,00**	**733.351.544.525,00**	**83.093.121.322,00**	**11,33**

5.4.1.2.1.1.1. Dana Bagi Hasil Pajak

Dana Bagi Hasil Pajak merupakan bagian dari transfer Pemerintah Pusat – Dana Perimbangan kepada Kabupaten Lampung Barat untuk periode TA 2024 dan 2023, dengan rincian pada tabel berikut.

Tabel 274. Dana Perimbangan – DBH Pajak TA 2024 dan 2023

No	Uraian	Tahun 2024 (Rp)	Tahun 2023 (Rp)	Kenaikan/ (Penurunan)	
				Rp	%
(1)	(2)	(3)	(4)	(5=3-4)	(6=5/4)
1.	Pajak Bumi & Bangunan (PBB)	2.754.361.000,00	5.725.470.000,00	(2.971.109.000,00)	(51,89)
2.	PPh Psl 21, 25, 29	4.864.801.692,00	4.961.718.308,00	(96.916.616,00)	(1,95)
3.	Cukai Hasil Tembakau	31.602.090,00	166.720.000,00	(135.117.910,00)	(81,04)
Jumlah		**7.650.764.782,00**	**10.853.908.308,00**	**(3.203.143.526,00)**	**(29,51)**

Berikut disajikan tabel Perbedaan Dana Perimbangan-DBH Pajak -LO dan LRA.

Tabel 275. Perbedaan Dana Perimbangan-DBH Pajak-LO dan LRA

No	Uraian	LRA	LO	Selisih	Ket
(1)	**(2)**	**(3)**	**(4)**	**(5=3-4)**	**6**
1.	Pajak Bumi & Bangunan (PBB)	1.786.306.000,00	2.754.361.000,00	(968.055.000,00)	Selisih
2.	PPh Psl 21, 25, 29	4.775.453.000,00	4.864.801.692,00	(89.348.692,00)	Selisih
3.	Cukai Hasil Tembakau	139.120.000,00	31.602.090,00	107.517.910,00	Selisih
		6.700.879.000,00	**7.650.764.782,00**	**(949.885.782,00)**	

5.4.1.2.1.1.1.1. Pajak Bumi & Bangunan (PBB)

Penerimaan Pajak Bumi & Bangunan (PBB) Tahun 2024 sebesar Rp2.754.361.000,00 dengan rincian sebagai berikut:

1. Perpres 76/2023 DBH Pajak Bumi dan Bangunan Rp 1.556.418.000,00
2. PMK 89/2024 PMK LB / KB Tahun 2024, KB Tahun 2023 Rp 1.387.877.000,00

3.	SIKD-NG Tgl 31 Des 2024, Potongan TDF		(Rp 189.934.000,00)
		Jumlah	Rp 2.754.361.000,00

Piutang PBB awal tahun	Rp	0,00
Piutang PBB awal tahun TDF	Rp	229.888.000,00
Jumlah Piutang Awal	**Rp**	**229.888.000,00**
Pendapatan PBB – LO	Rp	2.618.280.000,00
Pendapatan PBB – LO TDF	Rp	136.081.000,00
Jumlah Pendapatan LO	**Rp**	**2.754.361.000,00**
Pendapatan PBB – LRA	Rp	1.556.418.000,00
Pendapatan PBB – LRA TDF	Rp	229.888.000,00
Jumlah Pendapatan LRA	**Rp**	**1.786.306.000,00**
Piutang PBB akhir tahun	Rp	1.061.862.000,00
Piutang PBB akhir tahun TDF	Rp	136.081.000,00
Jumlah Piutang Akhir	**Rp**	**1.197.943.000,00**

Perbedaan Pendapatan LO dan LRA sebagai berikut:

Pendapatan LO	Rp2.754.361.000,00
Pendapatan LRA	Rp1.786.306.000,00
Selisih	Rp 968.055.000,00

Selisih sebesar Rp968.055.000,00 merupakan kenaikan jumlah piutang akhir dibandingkan dengan piutang awal tahun (Rp1.197.943.000,00 - Rp229.888.000,00).

5.4.1.2.1.1.1.2. PPh Psl 21, 25. 29

Penerimaan PPh Psl 21,25,29 Tahun 2024 sebesar Rp4.864.801.692,00 dengan rincian sebagai berikut:

1.	Perpres 76/2023 DBH PPh Psl 21,25,29	Rp	3.983.293.000,00
2.	PMK 89/2024 PMK LB / KB Tahun 2024, KB Tahun 2023, KB Tahun 2022	Rp	1.152.151.692,00
3.	SIKD-NG Tgl 31 Des 2024, Potongan TDF	(Rp	270.643.000,00)
		Jumlah Rp	4.864.801.692,00

Piutang PPh Psl 21,25,29 awal tahun	Rp	308,00
Piutang PPh Psl 21,25,29 awal tahun TDF	Rp	792.160.000,00
Jumlah Piutang Awal	**Rp**	**792.160.308,00**
Pendapatan PPh Psl 21,25,29 – LO	Rp	4.864.801.692,00
Pendapatan PPh Psl 21,25,29 – LO TDF	Rp	0,00
Jumlah Pendapatan LO	**Rp**	**4.864.801.692,00**
Pendapatan PPh Psl 21,25,29 – LRA	Rp	3.983.293.000,00
Pendapatan PPh Psl 21,25,29 – LRA TDF	Rp	792.160.000,00
Jumlah Pendapatan LRA	**Rp**	**4.775.453.000,00**
Piutang PPh Psl 21,25,29 akhir tahun	Rp	881.509.000,00
Piutang PPh Psl 21,25,29 akhir tahun TDF	Rp	0,00
Jumlah Piutang Akhir	**Rp**	**881.509.000,00**

Perbedaan Pendapatan LO dan LRA sebagai berikut:

Pendapatan LO	Rp4.864.801.692,00
Pendapatan LRA	(Rp4.775.453.000,00)
Selisih	Rp 89.348.692,00

Selisih ini merupakan kenaikan jumlah piutang akhir dibandingkan dengan piutang awal tahun (Rp881.509.000,00 - Rp792.160.308,00 = Rp89.348.692,00)

5.4.1.2.1.1.1.3. Cukai Hasil Tembakau

Penerimaan Cukai Hasil Tembakau Tahun 2024 sebesar Rp31.602.090,00 dengan rincian sebagai berikut:

1.	PMK No 6 Tahun 2024 DBH CHT	Rp	126.210.000,00
2.	PMK 89/2024 PMK LB / KB Tahun 2024, KB Tahun 2023, KB Tahun 2022	(Rp	94.607.910,00)
		Jumlah Rp	31.602.090,00

Piutang Cukai Hasil Tembakau awal tahun	Rp	112.941.910,00
Jumlah Piutang Awal	**Rp**	**112.941.910,00**
Pendapatan Cukai Hasil Tembakau – LO	Rp	31.602.090,00

Jumlah Pendapatan LO	**Rp**	**31.602.090,00**
Pendapatan Cukai Hasil Tembakau – LRA	Rp	139.120.000,00
Jumlah Pendapatan LRA	**Rp**	**139.120.000,00**
Piutang Cukai Hasil Tembakau akhir tahun	Rp	5.424.000,00
Jumlah Piutang Akhir	**Rp**	**5.424.000,00**

Perbedaan Pendapatan LO dan LRA sebagai berikut:

Pendapatan LO	Rp 31.602.090,00
Pendapatan LRA	(Rp139.120.000,00)
Selisih	(Rp107.517.910,00)

Selisih ini merupakan penurunan jumlah piutang akhir dibandingkan dengan piutang awal tahun (Rp5.424.000,00 - Rp112.941.910,00 = -Rp107.517.910,00)

5.4.1.2.1.1.2. Dana Bagi Hasil Sumber Daya Alam (DBH SDA)

Dana Bagi Hasil Sumber Daya Alam merupakan bagian dari transfer Pemerintah Pusat – Dana Perimbangan kepada Kabupaten Lampung Barat untuk periode TA 2024 dan 2023, dengan rincian pada tabel berikut.

Tabel 276. Dana Perimbangan – DBH Sumber Daya Alam TA 2024 dan 2023

No	Uraian	Tahun 2024 (Rp)	Tahun 2023 (Rp)	Kenaikan/ (Penurunan)	
				Rp	%
(1)	(2)	(3)	(4)	(5=3-4)	(6=5/4)
1.	DBH SDA Pertambangan Minyak Bumi	2.904.457.903,00	7.277.526.097,00	(4.373.068.194,00)	(60,09)
2.	DBH SDA Pertambangan Panas Bumi	1.908.217.115,00	4.902.728.885,00	(2.994.511.770,00)	(61,08)
3.	DBH SDA Pertambangan Umum	113.350.000,00	303.187.000,00	(189.837.000,00)	(62,61)
4.	DBH SDA Kehutanan-PSDH-LO	151.447.653,00	311.896.347,00	(160.448.694,00)	(51,44)
5.	DBH SDA Perikanan	1.097.155.000,00	1.286.749.000,00	(189.594.000,00)	(14,73)
6.	DBH SDA Hasil Perkebunana Sawit	3.679.357.000,00	0,00	3.679.357.000,00	∞
Jumlah		**9.853.984.671,00**	**14.082.087.329,00**	**(4.228.102.658,00)**	**(30,02)**

Berikut disajikan tabel Perbedaan Dana Perimbangan-DBH Sumber Daya Alam -LO dan LRA.

Tabel 277. Perbedaan Dana Perimbangan-DBH SDA-LO dan LRA

No	Uraian	LRA	LO	Selisih	Ket
(1)	(2)	(3)	(4)	(5=3-4)	6
1.	DBH SDA Pertambangan Minyak Bumi	3.382.434.000,00	2.904.457.903,00	477.976.097,00	Selisih
2.	DBH SDA Pertambangan Panas Bumi	3.862.774.000,00	1.908.217.115,00	1.954.556.885,00	Selisih
3.	DBH SDA Pertambangan Umum	189.229.000,00	113.350.000,00	75.879.000,00	Selisih
4.	DBH SDA Kehutanan-PSDH	216.817.000,00	151.447.653,00	65.369.347,00	Selisih
5.	DBH SDA Perikanan	1.097.155.000,00	1.097.155.000,00	0,00	-
6.	DBH SDA Hasil Perkebunana Sawit	3.679.357.000,00	3.679.357.000,00	0,00	-
Jumlah		**12.427.766.000,00**	**9.853.984.671,00**	**2.573.781.329,00**	

5.4.1.2.1.1.2.1. DBH SDA Pertambangan Minyak Bumi

Penerimaan DBH SDA Pertambangan Minyak Bumi Tahun 2024 sebesar Rp2.904.457.903,00 dengan rincian sebagai berikut:

1.	Perpres 76/2023 DBH SDA Pertambangan Minyak Bumi	Rp	2.904.457.000,00
2.	PMK 89/2024 PMK LB / KB Tahun 2024, KB Tahun 2023, KB Tahun 2022	Rp	903,00
	Jumlah	Rp	2.904.457.903,00

Perhitungan selisih Pendapatan LRA dan LO sebesar Rp477.976.097,00

1.	Piutang Awal Tahun	Rp	1.097,00
2.	TDF Awal Tahun	Rp	477.977.000,00
3.	TDF Akhir Tahun	(Rp	2.000,00)
4.	Pendapatan LO	Rp	2.904.457.903,00
5.	Pendapatan LRA	(Rp	3.382.434.000,00)
6.	Piutang Akhir	(Rp	0,00)
7.	Selisih	Rp	0,00

Selisih sebesar Rp477.976.097,00, merupakan Penurunan Piutang akhir dengan awal periode dan penurunan TDF akhir dengan awal periode yaitu (Rp1.097,00-Rp0,00=Rp1.097,00)+(Rp477.977.000,00-Rp2.000,00=Rp477.975.000,00).

5.4.1.2.1.1.2.2. DBH SDA Pertambangan Panas Bumi

Penerimaan DBH SDA Pertambangan Panas Bumi Tahun 2024 sebesar Rp1.908.217.115,00 dengan rincian sebagai berikut:

1.	Perpres 76/2023 DBH SDA Pertambangan Minyak Bumi	Rp	1.841.061.000,00
2.	PMK 89/2024 PMK LB / KB Tahun 2024, KB Tahun 2023, KB Tahun 2022	Rp	67.156.115,00
	Jumlah	Rp	1.908.217.115,00

Perhitungan selisih Pendapatan LRA dan LO sebesar Rp1.954.556.885,00

1.	Piutang Awal Tahun	Rp	885,00
2.	TDF Awal Tahun	Rp	2.021.713.000,00
3.	TDF Akhir Tahun	(Rp	15.776.000,00)
4.	Pendapatan LO	Rp	1.908.217.115,00
5.	Pendapatan LRA	(Rp	3.862.774.000,00)
6.	Piutang Akhir	(Rp	51.381.000,00)
7.	Selisih	Rp	0,00

Selisih sebesar Rp1.954.556.885,00, merupakan Penurunan Piutang akhir dengan awal periode dan penurunan TDF akhir dengan awal periode yaitu (Rp885,00 - Rp51.381.000,00 = Rp51.380.115,00) + (Rp2.021.713.000,00 - Rp15.776.000,00 = Rp2.005.937.000,00).

5.4.1.2.1.1.2.3. DBH SDA Pertambangan Umum

Penerimaan DBH SDA Pertambangan Pertambangan Umum Tahun 2024 sebesar Rp113.350.000,00 dengan rincian sebagai berikut:

1.	Perpres 76/2023 DBH SDA Pertambangan Umum	Rp	113.350.000,00
	Jumlah	Rp	113.350.000,00

Perhitungan selisih Pendapatan LRA dan LO sebesar Rp75.879.000,00

1.	Piutang Awal Tahun	Rp	0,00
2.	TDF Awal Tahun	Rp	75.879.000,00
3.	TDF Akhir Tahun	(Rp	0,00)
4.	Pendapatan LO	Rp	113.350.000,00
5.	Pendapatan LRA	(Rp	189.229.000,00)
6.	Piutang Akhir	(Rp	0,00)
7.	Selisih	Rp	0,00

Selisih sebesar Rp75.879.000,00, merupakan penurunan TDF akhir periode dengan TDF awal yaitu (Rp75.879.000,00 - Rp0,00 = Rp75.879.000,00).

5.4.1.2.1.1.2.4. DBH SDA Kehutanan-PSDH-LO

Penerimaan DBH SDA Kehutanan-PSDH-LO Tahun 2024 sebesar Rp151.447.653,00 dengan rincian sebagai berikut:

1.	Perpres 76/2023 DBH SDA Kehutanan PSDH	Rp	151.447.000,00
2.	PMK 89/2024 PMK LB / KB Tahun 2024, KB Tahun 2023, KB Tahun 2022	Rp	653,00
	Jumlah	Rp	151.447.653,00

Perhitungan selisih Pendapatan LRA dan LO sebesar Rp65.369.347,00

1.	Piutang Awal Tahun	Rp	1.347,00
2.	TDF Awal Tahun	Rp	65.370.000,00
3.	TDF Akhir Tahun	(Rp	2.000,00)
4.	Pendapatan LO	Rp	151.447.653,00
5.	Pendapatan LRA	(Rp	216.817.000,00)
6.	Piutang Akhir	(Rp	0,00)
7.	Selisih	Rp	0,00

Selisih sebesar Rp65.369.347,00, merupakan penurunan TDF akhir periode dengan TDF awal dan Piutang Awal dengan Piutang Akhir yaitu (Rp65.370.000,00 - Rp2.000,00 = Rp65.369.347,00) + .(Rp1.347,00 – 0,00 = Rp1.347,00)

5.4.1.2.1.1.2.5. DBH SDA Perikanan

Penerimaan DBH SDA Perikanan Tahun 2024 sebesar Rp1.097.155.000,00 dengan rincian sebagai berikut:

1.	Perpres 76/2023 DBH SDA Perikanan	Rp	1.097.155.000,00
	Jumlah	Rp	1.097.155.000,00

5.4.1.2.1.1.2.6. DBH SDA Hasil Perkebunana Sawit

Penerimaan DBH SDA Hasil Perkebunana Sawit Tahun 2024 sebesar Rp3.679.357.000,00 dengan rincian sebagai berikut:

1.	Perpres 76/2023 DBH SDA Perkebunan Sawit	Rp	3.679.357.000,00
	Jumlah	Rp	3.679.357.000,00

5.4.1.2.1.1.3. Dana Alokasi Umum (DAU)

Dana Alokasi Umum (DAU) merupakan bagian dari transfer Pemerintah Pusat – Dana Perimbangan kepada Kabupaten Lampung Barat untuk periode TA 2024 dan 2023, dengan rincian pada tabel berikut.

Tabel 278. Dana Alokasi Umum TA 2024 dan 2023

No	Uraian	Tahun 2024 (Rp)	Tahun 2023 (Rp)	Kenaikan/ (Penurunan)	
				Rp	%
(1)	(2)	(3)	(4)	(5=3-4)	(6=5/4)
1	Dana Alokasi Umum	541.231.171.108,00	514.643.114.814,00	26.588.056.294,00	5,17
Jumlah		**541.231.171.108,00**	**514.643.114.814,00**	**26.588.056.294,00**	**5,17**

Penerimaan Dana Alokasi Umum Tahun 2024 sebesar Rp541.231.171.108 dengan rincian sebagai berikut:

1.	Perpres 76/2023 DAU Blok Grand (tidak ditentukan penggunaannya)	Rp	434.843.839.000,00
2.	Perpres 76/2023 DAU Dukungan Untuk Penggajian PPPK Daerah	Rp	14.657.049.000,00
3.	Penyesuaian atas Kekurangan Bayaran dari Pemerintah Pusat kepada Kab. Lambar atas DAU Penggajian PPPK Daerah Rp7.047.860.892,00, Penerimaan disesuaikan dengan Realisasi Kebutuhan Daerah.	(Rp	7.047.860.892,00)
4.	Perpres 76/2023 DAU Dukungan Pembangunan Sapras PM di Kelurahan	Rp	1.000.000.000,00
5.	Perpres 76/2023 DAU Dukungan Bidang Pendidikan	Rp	46.169.037.000,00
6.	Perpres 76/2023 DAU Dukungan Bidang Kesehatan	Rp	29.483.685.000,00
7.	Perpres 76/2023 DAU Dukungan Bidang Pekerjaan Umum	Rp	16.969.646.000,00
8.	KMK 416/ 2024 DAU DAU THR & Gaji ke 13 bagi Guru ASN, Gaji ke 13 Rp2.577.888.000 dan THR Rp2.577.888.000	Rp	5.155.776.000,00
	Jumlah	Rp	541.231.171.108,00

5.4.1.2.1.1.4. Dana Alokasi Khusus (DAK)

Dana Alokasi Khusus (DAK) merupakan bagian dari transfer Pemerintah Pusat – DAK kepada Kabupaten Lampung Barat untuk periode TA 2024 dan TA 2023, dengan rincian pada tabel berikut.

Tabel 279. Dana Alokasi Khusus TA 2024 dan 2023

No	Uraian	Tahun 2024 (Rp)	Tahun 2023 (Rp)	Kenaikan/ (Penurunan)	
				Rp	%
(1)	(2)	(3)	(4)	(5=3-4)	(6=5/4)
1	Dana Alokasi Khusus Fisik	119.832.295.786,00	54.035.898.900,00	65.796.396.886,00	121,76
2	Dana Alokasi Khusus Non Fisik	137.876.449.500,00	139.736.535.174,00	(1.860.085.674,00)	(1,33)
Jumlah		**257.708.745.286,00**	**193.772.434.074,00**	**63.936.311.212,00**	**33,00**

Berikut disajikan tabel Perbedaan Dana Alokasi Khusus (DAK) - LO dan LRA.

Tabel 280. Perbedaan Dana Alokasi Khusus (DAK)-LO dan LRA

No	Uraian	LRA	LO	Selisih	Ket
(1)	(2)	(3)	(4)	(5=3-4)	6
1.	Dana Alokasi Khusus Fisik	119.832.295.786,00	119.832.295.786,00	0,00	-
2.	Dana Alokasi Khusus Non Fisik	137.876.449.500,00	137.876.449.500,00	0,00	-
Jumlah		**257.708.745.286,00**	**257.708.745.286,00**	**0,00**	**-**

Rincian Dana Alokasi Khusus pada masing – masing bidang kegiatan dapat dijelaskan pada tabel berikut.

Tabel 281. Dana Alokasi Khusus Per Bidang Kegiatan TA 2024 dan 2023

No	Uraian	Tahun 2024 (Rp)	Tahun 2023 (Rp)	Kenaikan/ (Penurunan)	
				Rp	%
(1)	(2)	(3)	(4)	(5=3-4)	(6=5/4)
1	**DAK FISIK**				
	- DAK Fisik-Bidang Pendidikan-Reguler-PAUD- LO	894.596.000,00	1.059.863.000,00	(165.267.000,00)	(15,59)
	- DAK Fisik-Bidang Pendidikan-Reguler-SD-LO	6.570.203.034,00	4.201.354.000,00	2.368.849.034,00	56,38
	- DAK Fisik-Bidang Pendidikan-Reguler-SMP-LO	3.306.813.279,00	3.515.858.800,00	(209.045.521,00)	(5,95)
	- DAK Fisik-Bidang Pendidikan-Reguler- Perpustakaan Daerah-LO	10.137.377.300,00	0,00	10.137.377.300,00	∞
	- DAK Fisik-Bidang Kesehatan dan KB- Penugasan-Peningkatan Pencegahan dan Pengendalian Penyakit dan Sanitasi Total Berbasis Masyarakat-LO	0,00	360.858.000,00	(360.858.000,00)	(100,00)
	- DAK Fisik-Bidang Kesehatan dan KB-Penugasan-Penurunan Stunting (KB)-LO	469.130.000,00	0,00	469.130.000,00	∞
	- DAK Fisik-Bidang IKM-Penugasan-Pembangunan Sentra IKM dan Revitalisasi Sentra IKM-LO	3.310.290.277,00	3.394.868.945,00	(84.578.668,00)	(2,49)
	- DAK Fisik-Bidang Pariwisata-Penugasan	1.629.450.640,00	2.302.102.913,00	(672.652.273,00)	(29,22)
	- DAK Fisik-Bidang Jalan-Reguler-Jalan-LO	15.722.129.000,00	30.849.503.000,00	(15.127.374.000,00)	(49,04)
	- DAK Fisik-Bidang Lingkungan Hidup dan Kehutanan-Penugasan-Lingkungan Hidup	3.343.600.000,00	1.727.200.000,00	1.616.400.000,00	93,58
	- DAK Fisik-Bidang Kesehatan dan KB-Reguler-Penguatan Sistem Kesehatan	4.948.937.256,00	0,00	4.948.937.256,00	∞
	- DAK Fisik - Bidang Perdagangan - Penugasan	69.499.769.000,00	0,00	69.499.769.000,00	∞
	- DAK Fisik-Bidang Usaha Mikro, Kecil, dan Menengah-Penugasan-LO	0,00	6.624.290.242,00	(6.624.290.242,00)	(100,00)
	JUMLAH DAK FISIK	**119.832.295.786,00**	**54.035.898.900,00**	**65.796.396.886,00**	**121,76**
2	**DAK NON FISIK**				
	- DAK Non Fisik-BOS Reguler-LO	37.853.439.558,00	38.075.219.937,00	(221.780.379,00)	(0,58)
	- DAK Non Fisik-BOS Kinerja-LO	1.315.000.000,00	1.550.000.000,00	(235.000.000,00)	(15,16)
	- DAK Non Fisik-TPG PNSD-LO	63.856.385.000,00	61.436.351.940,00	2.420.033.060,00	3,94
	- DAK Non Fisik-Tamsil Guru PNSD-LO	1.119.518.000,00	1.430.574.321,00	(311.056.321,00)	(21,74)
	- DAK Non Fisik-TKG PNSD-LO	321.177.000,00	297.750.063,00	23.426.937,00	7,87
	- DAK Non Fisik-BOP PAUD-LO	3.013.095.000,00	3.307.420.000,00	(294.325.000,00)	(8,90)
	- DAK Non Fisik-BOP Pendidikan Kesetaraan-LO	1.084.350.602,00	1.323.690.000,00	(239.339.398,00)	(18,08)
	- DAK Non Fisik-BOKKB-BOK-LO	20.668.793.081,00	22.108.085.456,00	(1.439.292.375,00)	(6,51)
	- DAK Non Fisik-BOKKB-Pengawasan Obat dan Makanan	364.744.000,00	0,00	364.744.000,00	∞
	- DAK Non Fisik-BOKKB-BOKB-LO	4.513.701.365,00	4.794.125.304,00	(280.423.939,00)	(5,85)
	- DAK Non Fisik-PK2UKM-(Peningkatan Kapasitas Koperasi dan UKM)-LO	514.556.000,00	417.482.653,00	97.073.347,00	23,25
	- DAK Non Fisik-Dana Pelayanan Kepariwisataan	1.040.018.900,00	977.853.000,00	62.165.900,00	6,36
	- DAK Non Fisik-Fasilitasi Penanaman Modal-LO	400.979.600,00	388.358.000,00	12.621.600,00	3,25
	- DAK Non Fisik-Dana Pelayanan Perlindungan Perempuan dan Anak-LO	268.224.500,00	229.205.100,00	39.019.400,00	17,02
	- DAK Non Fisik-Dana Ketahanan Pangan Dan Pertanian-LO	0,00	650.419.400,00	(650.419.400,00)	(100,00)
	- DAK Non Fisik-Dana Penguatan Kapasitas Kelembagaan Sentra IKM	1.542.466.894,00	2.750.000.000,00	(1.207.533.106,00)	(43,91)
	Jumlah DAK Non Fisik	**137.876.449.500,00**	**139.736.535.174,00**	**(1.860.085.674,00)**	**(1,33)**
	JUMLAH DAK	**257.708.745.286,00**	**193.772.434.074,00**	**63.936.311.212,00**	**33,00**

5.4.1.2.1.1.4.1. DAK Fisik-Bidang Pendidikan-Reguler-PAUD- LO

Penerimaan DAK Fisik Bidang Pendidikan-Reguler-PAUD-LO Tahun 2024 sebesar Rp894.596.000,00 dengan rincian sebagai berikut:

1.	Perpres 76/2023 DAK Fisik Bidang Pendidikan-Reguler-PAUD	Rp	896.961.000,00
2.	AJP 31 Des 2024, Piutang Akhir Tahun Nihil	(Rp	2.365.000,00)
	Jumlah	Rp	894.596.000,00

5.4.1.2.1.1.4.2. DAK Fisik-Bidang Pendidikan-Reguler-SD-LO

Penerimaan DAK Fisik-Bidang Pendidikan-Reguler-SD-LO Tahun 2024 sebesar Rp6.570.203.034,00 dengan rincian sebagai berikut:

1.	Perpres 76/2023 DAK Fisik Bidang Pendidikan-Reguler-SD	Rp	6.613.008.000,00
2.	AJP 31 Des 2024, Piutang Akhir Tahun Nihil	(Rp	42.804.966,00)
	Jumlah	Rp	6.570.203.034,00

5.4.1.2.1.1.4.3. DAK Fisik-Bidang Pendidikan-Reguler-SMP-LO

Penerimaan DAK Fisik-Bidang Pendidikan-Reguler-SMP-LO Tahun 2024 sebesar Rp3.306.813.279,00dengan rincian sebagai berikut:

1.	Perpres 76/2023 DAK Fisik Bidang Pendidikan-Reguler-SMP	Rp	3.316.148.000,00
2.	AJP 31 Des 2024, Piutang Akhir Tahun Nihil	(Rp	9.334.721,00)
	Jumlah	Rp	3.306.813.279,00

5.4.1.2.1.1.4.4. DAK Fisik-Bidang Pendidikan-Reguler- Perpustakaan Daerah-LO

Penerimaan DAK Fisik-Bidang Pendidikan-Reguler- Perpustakaan Daerah-LO Tahun 2024 sebesar Rp3.306.813.279,00dengan rincian sebagai berikut:

1.	Perpres 76/2023 DAK Fisik-Bidang Pendidikan-Reguler-Perpustakaan Daerah-LO	Rp	10.183.774.000,00
2.	AJP 31 Des 2024, Piutang Akhir Tahun Nihil	(Rp	46.396.700,00)
	Jumlah	Rp	10.137.377.300,00

5.4.1.2.1.1.4.5. DAK Fisik-Bidang Kesehatan dan KB-Penugasan-Penurunan Stunting (KB)-LO

Penerimaan DAK Fisik-Bidang Kesehatan dan KB-Penugasan-Penurunan Stunting (KB)-LO Tahun 2024 sebesar Rp469.130.000,00 dengan rincian sebagai berikut:

1.	Perpres 76/2023 DAK Fisik-Bidang Kesehatan dan KB-Penugasan-Penurunan Stunting (KB)	Rp	512.660.000,00
2.	AJP 31 Des 2024, Piutang Akhir Tahun Nihil	(Rp	43.530.000,00)
	Jumlah	Rp	469.130.000,00

5.4.1.2.1.1.4.6. DAK Fisik-Bidang IKM-Penugasan-Pembangunan Sentra IKM dan Revitalisasi Sentra IKM

Penerimaan DAK Fisik-Bidang IKM-Penugasan-Pembangunan Sentra IKM dan Revitalisasi Sentra IKM Tahun 2024 sebesar Rp3.310.290.277,00 dengan rincian sebagai berikut:

1.	Perpres 76/2023 DAK Fisik-Bidang IKM-Penugasan-Pembangunan Sentra IKM dan Revitalisasi Sentra IKM	Rp	3.321.738.000,00
2.	AJP 31 Des 2024, Piutang Akhir Tahun Nihil	(Rp	11.447.723,00)
	Jumlah	Rp	3.310.290.277,00

5.4.1.2.1.1.4.7. DAK Fisik-Bidang Pariwisata-Penugasan

Penerimaan DAK Fisik-Bidang Pariwisata-Penugasan Tahun 2024 sebesar Rp1.629.450.640,00 dengan rincian sebagai berikut:

1.	Perpres 76/2023 DAK Fisik-Bidang Pariwisata-Penugasan	Rp	2.430.766.000,00
2.	AJP 31 Des 2024, Piutang Akhir Tahun Nihil	(Rp	801.315.360,00)
	Jumlah	Rp	1.629.450.640,00

5.4.1.2.1.1.4.8. DAK Fisik-Bidang Jalan-Reguler-Jalan-LO

Penerimaan DAK Fisik-Bidang Jalan-Reguler-Jalan-LO Tahun 2024 sebesar Rp15.722.129.000,00 dengan rincian sebagai berikut:

1.	Perpres 76/2023 DAK Fisik-Bidang Pariwisata-Penugasan	Rp	15.876.742.000,00
2.	AJP 31 Des 2024, Piutang Akhir Tahun Nihil	(Rp	154.613.000,00)
	Jumlah	Rp	15.722.129.000,00

5.4.1.2.1.1.4.9. DAK Fisik-Bidang Lingkungan Hidup dan Kehutanan-Penugasan-Lingkungan Hidup

Penerimaan DAK Fisik-Bidang Lingkungan Hidup dan Kehutanan-Penugasan-Lingkungan Hidup Tahun 2024 sebesar Rp3.343.600.000,00 dengan rincian sebagai berikut:

1.	Perpres 76/2023 DAK Fisik-Bidang Lingkungan Hidup dan Kehutanan-Penugasan-Lingkungan Hidup	Rp	3.355.207.000,00
2.	AJP 31 Des 2024, Piutang Akhir Tahun Nihil	(Rp	11.607.000,00)
	Jumlah	Rp	3.343.600.000,00

5.4.1.2.1.1.4.10. DAK Fisik-Bidang Kesehatan dan KB-Reguler-Penguatan Sistem Kesehatan

Penerimaan DAK Fisik-Bidang Kesehatan dan KB-Reguler-Penguatan Sistem Kesehatan Tahun 2024 sebesar Rp4.948.937.256,00 dengan rincian sebagai berikut:

1.	Perpres 76/2023 DAK Fisik-Bidang Kesehatan dan KB-Reguler-Penguatan Sistem Kesehatan	Rp	5.012.083.000,00
2.	AJP 31 Des 2024, Piutang Akhir Tahun Nihil	(Rp	63.145.744,00)
	Jumlah	Rp	4.948.937.256,00

5.4.1.2.1.1.4.11. DAK Fisik - Bidang Perdagangan - Penugasan

Penerimaan DAK Fisik - Bidang Perdagangan - Penugasan Tahun 2024 sebesar Rp69.499.769.000,00 dengan rincian sebagai berikut:

1.	Perpres 76/2023 DAK Fisik-Bidang Kesehatan dan KB-Reguler-Penguatan Sistem Kesehatan	Rp	70.000.000.000,00
2.	AJP 31 Des 2024, Piutang Akhir Tahun Nihil	(Rp	500.231.000,00)
	Jumlah	Rp	69.499.769.000,00

5.4.1.2.1.1.4.12. DAK Non Fisik-BOS Reguler-LO

Penerimaan DAK Non Fisik-BOS Reguler-LO Tahun 2024 sebesar Rp37.853.439.558,00 dengan rincian sebagai berikut:

1.	Perpres 76/2023 DAK Non Fisik-BOS Reguler-LO	Rp	37.942.350.000,00
2.	AJP 31 Des 2024, Piutang Akhir Tahun Nihil	(Rp	88.910.442,00)
	Jumlah	Rp	37.853.439.558,00

5.4.1.2.1.1.4.13. DAK Non Fisik-BOS Kinerja-LO

Penerimaan DAK Non Fisik-BOS Kinerja-LO Tahun 2024 sebesar Rp1.315.000.000,00 dengan rincian sebagai berikut:

1.	Perpres 76/2023 DAK Non Fisik-BOS Kinerja-LO	Rp	1.315.000.000,00
	Jumlah	Rp	1.315.000.000,00

5.4.1.2.1.1.4.14. DAK Non Fisik-TPG PNSD-LO

Penerimaan DAK Non Fisik-TPG PNSD-LO Tahun 2024 sebesar Rp63.856.385.000,00 dengan rincian sebagai berikut:

1.	Perpres 76/2023 -DAK Non Fisik-TPG PNSD-LO	Rp	66.253.518.000,00
2.	KMK 423/2024, Revisi DAK Non Fisik	(Rp	2.397.133.000,00)
	Jumlah	Rp	63.856.385.000,00

5.4.1.2.1.1.4.15. DAK Non Fisik-Tamsil Guru PNSD-LO

Penerimaan DAK Non Fisik-Tamsil Guru PNSD-LO Tahun 2024 sebesar Rp1.119.518.000,00 dengan rincian sebagai berikut:

1.	Perpres 76/2023 DAK Non Fisik-Tamsil Guru PNSD	Rp	1.119.518.000,00
	Jumlah	Rp	1.119.518.000,00

5.4.1.2.1.1.4.16. DAK Non Fisik-TKG PNSD-LO

Penerimaan DAK Non Fisik-TKG PNSD-LO Tahun 2024 sebesar Rp321.177.000,00 dengan rincian sebagai berikut:

1.	Perpres 76/2023 -DAK Non Fisik-TKG PNSD	Rp	404.163.000,00
2.	KMK 423/2024, Revisi DAK Non Fisik	(Rp	82.986.000,00)
	Jumlah	Rp	321.177.000,00

5.4.1.2.1.1.4.17. DAK Non Fisik-PAUD-LO

Penerimaan DAK Non Fisik-PAUD-LO Tahun 2024 sebesar Rp3.013.095.000,00 dengan rincian sebagai berikut:

1.	Perpres 76/2023 -DAK Non Fisik-PAUD	Rp	3.021.330.000,00
2.	AJP 31 Des 2024, Piutang Akhir Tahun Nihil	(Rp	8.235.000,00)
3.	Jumlah	Rp	3.013.095.000,00

5.4.1.2.1.1.4.18. DAK Non Fisik- BOP Pendidikan Kesetaraan-LO

Penerimaan DAK Non Fisik- BOP Pendidikan Kesetaraan-LO Tahun 2024 sebesar Rp321.177.000,00 dengan rincian sebagai berikut:

1.	Perpres 76/2023 - BOP Pendidikan Kesetaraan	Rp	1.153.140.000,00
2.	AJP 31 Des 2024, Piutang Akhir Tahun Nihil	(Rp	68.789.398,00)
	Jumlah	Rp	1.084.350.602,00

5.4.1.2.1.1.4.19. DAK Non Fisik-BOKKB-BOK-LO

Penerimaan DAK Non Fisik-BOKKB-BOK-LO Tahun 2024 sebesar Rp20.668.793.081,00 dengan rincian sebagai berikut:

1.	Perpres 76/2023 – BOK Kesehatan	Rp	21.588.602.000,00
2.	AJP 31 Des 2024, Piutang Akhir Tahun Nihil	(Rp	919.808.919,00)
	Jumlah	Rp	20.668.793.081,00

5.4.1.2.1.1.4.20. DAK Non Fisik-BOKKB-Pengawasan Obat dan Makanan

Penerimaan DAK Non Fisik-BOKKB-Pengawasan Obat dan Makanan Tahun 2024 sebesar Rp364.744.000,00 dengan rincian sebagai berikut:

1.	Perpres 76/2023	Rp	364.744.000,00
	Jumlah	Rp	364.744.000,00

5.4.1.2.1.1.4.21. DAK Non Fisik-BOKKB-BOKB-LO

Penerimaan DAK Non Fisik-BOKKB-BOKB-LO Tahun 2024 sebesar Rp4.513.701.365,00 dengan rincian sebagai berikut:

1.	Perpres 76/2023	Rp	4.853.514.000,00
2.	AJP 31 Des 2024, Piutang Akhir Tahun Nihil	(Rp	339.812.635,00)
	Jumlah	Rp	4.513.701.365,00

5.4.1.2.1.1.4.22. DAK Non Fisik-PK2UKM-(Peningkatan Kapasitas Koperasi dan UKM)-LO

Penerimaan DAK Non Fisik-PK2UKM-(Peningkatan Kapasitas Koperasi dan UKM)-LO ahun 2024 sebesar Rp514.556.000,00 dengan rincian sebagai berikut:

1.	Perpres 76/2023	Rp	514.556.000,00
	Jumlah	Rp	514.556.000,00

5.4.1.2.1.1.4.23. DAK Non Fisik-Dana Pelayanan Kepariwisataan

Penerimaan DAK Non Fisik-Dana Pelayanan Kepariwisataan ahun 2024 sebesar Rp1.040.018.900,00 dengan rincian sebagai berikut:

1.	Perpres 76/2023	Rp	1.091.220.000,00
2.	Potongan SIKD-NG	(Rp	51.201.100,00)
	Jumlah	Rp	1.040.018.900,00

5.4.1.2.1.1.4.24. DAK Non Fisik-Fasilitasi Penanaman Modal-LO

Penerimaan DAK Non Fisik-Fasilitasi Penanaman Modal-LO ahun 2024 sebesar Rp400.979.600,00 dengan rincian sebagai berikut:

1.	Perpres 76/2023	Rp	415.178.000,00
2.	AJP 31 Des 2024, Piutang Akhir Tahun Nihil	(Rp	14.198.400,00)
	Jumlah	Rp	400.979.600,00

5.4.1.2.1.1.4.25. DAK Non Fisik-Dana Pelayanan Perlindungan Perempuan dan Anak-LO

Penerimaan DAK Non Fisik-Dana Pelayanan Perlindungan Perempuan dan Anak-LO Tahun 2024 sebesar Rp268.224.500,00 dengan rincian sebagai berikut:

1.	Perpres 76/2023	Rp	406.000.000,00
2.	AJP 31 Des 2024, Piutang Akhir Tahun Nihil	(Rp	137.775.500,00)

Jumlah	Rp	268.224.500,00

5.4.1.2.1.1.4.26. DAK Non Fisik-Dana Penguatan Kapasitas Kelembagaan Sentra IKM

Penerimaan DAK Non Fisik-Dana Penguatan Kapasitas Kelembagaan Sentra IKM ahun 2024 sebesar Rp1.542.466.894,00 dengan rincian sebagai berikut:

1.	Perpres 76/2023	Rp	1.719.002.000,00
2.	AJP 31 Des 2024, Piutang Akhir Tahun Nihil	(Rp	176.535.106,00)
	Jumlah	Rp	1.542.466.894,00

5.4.1.2.1.2. Insentif Fiskal

Berdasarkan Undang-Undang Nomor 1 Tahun 2022 tentang Hubungan Keuangan Pemerintah Pusat dan Pemerintah Daerah mengamanatkan bahwa Insentif Fiskal dapat diberikan kepada daerah atas perbaikan dan/atau pencapaian kinerja berdasarkan kriteria pengelolaan Keuangan Daerah, pelayanan Umum pemerintahan, dan pelayanan dasar.

Penerimaan Insentif Fiskal pada Kabupaten Lampung Barat kategori kinerja percepatan belanja daerah, berdasarkan Keputusan Perpres 76/2023 sebesar Rp14.535.665.000,00 dan Peraturan Menteri Keuangan Nomor 295 Tahun 2024 tentang Rincian Alokasi Insentif Fiskal TA 2024 untuk Penghargaan Kinerja Tahun Berjalan Kategori Pengendalian Inflasi Daerah Periode Pertama Menurut Provinsi/Kabupaten/Kota sebesar Rp5.571.073.000,00.

Realisasi Penerimaan Insentif Fiskal Tahun Anggaran 2024 sebesar Rp20.106.738.000,00 mengalami peningkatan sebesar Rp14.213.624.000,00 atau 241,19% jika dibandingkan dengan realisasi Insentif Fiskal Tahun Anggaran 2023 yang tercatat sebesar Rp5.893.114.000,00, sebagaimana disajikan pada tabel berikut.

Tabel 282. Insentif Fiskal TA 2024 dan 2023

No	Uraian	Tahun 2024 (Rp)	Tahun 2023 (Rp)	Kenaikan/ (Penurunan)	
				Rp	%
(1)	(2)		(3)	(5=3-4)	(6=5/4)
1	Dana Insentif Fiskal	20.106.738.000,00	5.893.114.000,00	14.213.624.000,00	241,19
Jumlah		**20.106.738.000,00**	**5.893.114.000,00**	**14.213.624.000,00**	**241,19**

Berikut disajikan tabel Perbedaan Pendapatan Insentif Fiskal-LO dan LRA.

Tabel 283. Perbedaan Dana Insentif Fiskal- LO dan LRA

No	Uraian	LRA	LO	Selisih	Ket
(1)	(2)	(3)	(4)	(5=3-4)	6
1.	Dana Insentif Fiskal	20.106.738.000,00	20.106.738.000,00	0,00	-
Jumlah		**20.106.738.000,00**	20.106.738.000,00	0,00	-

Penerimaan Dana Insentif Fiskal-LO Tahun 2024 sebesar Rp20.106.738.000,00 dengan rincian sebagai berikut:

1.	Perpres 76/2023 – Insentif Fiskal	Rp	14.535.665.000,00
2.	PMK 295/2024 – Insentif Fiskal Tambahan	Rp	5.571.073.000,00
	Jumlah	Rp	20.106.738.000,00

5.4.1.2.2. Pendapatan Transfer Antar Daerah - LO

Penerimaan Transfer Antar Daerah merupakan transfer Pemerintah Provinsi Lampung yang dialokasikan pada Pemerintah Kabupaten Lampung Barat meliputi dana bantuan untuk pembangunan yang didasarkan pada SK Gubernur Lampung dan rincian Transfer Pemerintah Provinsi Lampung tersaji pada tabel berikut.

Tabel 284. Dasar Hukum Penetapan Transfer Antar Daerah

No	Nomor Dokumen	Tentang	Nilai (Rp)
(1)	(2)	(3)	(4)
	Kep.Gub.Lampung Nomor G/343/VI.03/HK/2024	DBH Pajak TW I 2024	14.293.121.844,00
	Kep.Gub.Lampung Nomor G/429/VI.03/HK/2024	DBH Pajak TW II 2024	14.895.146.928,00
	Kep.Gub.Lampung Nomor G/715/VI.03/HK/2024	DBH Pajak TW III 2024	16.937.620.359,00
	Kep.Gub.Lampung Nomor G/147/VI.03/HK/2025	DBH Pajak TW IV 2024	17.872.723.569,00
	Kep.Gub.Lampung Nomor G/322/VI.03/HK/2024	Pajak Rokok Desember 2023	3.760.513.141,00
	Kep.Gub.Lampung Nomor G/323/VI.03/HK/2024	Pajak Rokok Triwulan I TA.2024	5.866.849.613,00
	Kep.Gub.Lampung Nomor G/430/VI.03/HK/2024	Pajak Rokok Triwulan II TA.2024	5.100.137.973,00
	Kep.Gub.Lampung Nomor G/714/VI.03/HK/2024	Pajak Rokok Triwulan III TA.2024	5.882.343.459,00
	Kep.Gub.Lampung Nomor G/870/VI.03/HK/2024	Pajak Rokok Triwulan IV TA.2024	3.950.794.326,00
		Jumlah	**88.559.251.212,00**

Tabel 285. Transfer Pemerintah Provinsi TA 2024 dan 2023

No	Uraian	Tahun 2024 (Rp)	Tahun 2023 (Rp)	Kenaikan/ (Penurunan)	
				Rp	%
(1)	(2)	(3)	(4)	(5=3-4)	(6=5/4)
1	Dana Bagi Hasil Pajak	88.559.251.212,00	103.093.724.029,00	(14.534.472.817,00)	(14,10)
Jumlah		**88.559.251.212,00**	**103.093.724.029,00**	**(14.534.472.817,00)**	**(14,10)**

Rincian transfer bagi hasil dari provinsi pada masing – masing akun dapat dijelaskan pada tabel berikut.

Tabel 286. Rincian Transfer Pemerintah Provinsi TA 2024 dan 2023

No	Uraian	Tahun 2024 (Rp)	Tahun 2023 (Rp)	Kenaikan/ (Penurunan)	
				Rp	%
(1)	(2)	(3)	(4)	(5=3-4)	(6=5/4)
1	Pajak Kendaraan Bermotor (PKB)	16.872.066.394,00	19.699.200.225,00	(2.827.133.831,00)	(14,35)
2	Bea Balik Nama Kendaraan Bermotor (BBN KB)	11.693.387.172,00	12.505.852.906,00	(812.465.734,00)	(6,50)
3	Pajak Bahan Bakar Kendaraan Bermotor (PBB KB)	34.882.442.309,00	43.532.523.824,00	(8.650.081.515,00)	(19,87)
4	Pajak Pengambilan dan Pemanfaatan Air Permukaan & Air Bawah Tanah	550.716.825,00	648.697.744,00	(97.980.919,00)	(15,10)
5	Pajak Rokok	24.560.638.512,00	26.707.449.330,00	(2.146.810.818,00)	(8,04)
Jumlah		**88.559.251.212,00**	**103.093.724.029,00**	**(14.534.472.817,00)**	**(14,10)**

Berdasarkan tabel diatas menunjukkan Pendapatan Transfer Pemerintah Provinsi-LO TA 2024 sebesar Rp88.559.251.212,00 mengalami penurunan sebesar (Rp14.534.472.817,00) atau (14,10%) dari Pendapatan – LO TA 2023 sebesar Rp103.093.724.029,00.

Berikut disajikan tabel Perbedaan Transfer Pemerintah Provinsi - LO dan LRA.

Tabel 287. PerbedaanTransfer Pemerintah Provinsi - LO dan LRA

No	Uraian	LRA	LO	Selisih	Ket
(1)	(2)	(3)	(4)	(5=3-4)	6
1.	Pajak Kendaraan Bermotor (PKB)	15.815.497.353,00	16.872.066.394,00	(1.056.569.041,00)	Selisih
2.	Bea Balik Nama Kendaraan Bermotor (BBN KB)	7.028.302.719,00	11.693.387.172,00	(4.665.084.453,00)	Selisih
3.	Pajak Bahan Bakar Kendaraan Bermotor (PBB KB)	34.812.496.882,00	34.882.442.309,00	(69.945.427,00)	Selisih
4.	Pajak Pengambilan dan Pemanfaatan Air Permukaan & Air Bawah Tanah	485.166.475,00	550.716.825,00	(65.550.350,00)	Selisih
5.	Pajak Rokok	24.601.682.883,00	24.560.638.512,00	41.044.371,00	Selisih
Jumlah		**82.743.146.312,00**	**88.559.251.212,00**	**(5.816.104.900,00)**	

5.4.1.2.2.1. Pajak Kendaraan Bermotor (PKB)

Penerimaan Pajak Kendaraan Bermotor (PKB)-LO sebesar Rp16.872.066.394,00 dengan rincian sebagai berikut:

1.	G/343/VI.03/HK/2024	TW I 2024 PKB	Rp	3.475.296.383,00
2.	G/429/VI.03/HK/2024	TW II 2024 PKB	Rp	3.503.194.648,00
3.	G/715/VI.03/HK/2024	TW III 2024 PKB	Rp	4.630.305.900,00
4.	G/147/VI.03/HK/2024	TW IV 2024 PKB	Rp	5.263.269.463,00
		Jumlah	Rp	16.872.066.394,00

Terdapat Perbedaan Pendapatan LO dan LRA sebagai berikut:

Pendapatan LO	Rp16.872.066.394,00
Pendapatan LRA	(Rp15.815.497.353,00)
Selisih	Rp 1.056.569.041,00

Adapun perhitungan selisih pendapatan LO dan LRA sebagai berikut:

Piutang PKB awal tahun	Rp	12.340.200.970,00
Pendapatan PKB Tahun 2024 – LO	Rp	16.872.066.394,00
Pendapatan PKB Tahun 2024 – LRA	(Rp	15.815.497.353,00)
Jumlah Piutang Akhir	Rp	13.396.770.011,00

Selisih pendapatan LO dan Pendapatan LRA merupakan kenaikan jumlah piutang akhir dibandingkan dengan piutang awal tahun sebesar Rp1.056.569.041,00 (Rp12.340.200.970,00 - Rp13.396.770.011,00).

5.4.1.2.2.2. Bea Balik Nama Kendaraan Bermotor (BBN KB)

Penerimaan Pajak Bea Balik Nama Kendaraan Bermoro (BBNKB)-LO sebesar Rp11.693.387.172,00 dengan rincian sebagai berikut:

1.	G/343/VI.03/HK/2024	TW I 2024 BBNKB	Rp	2.309.220.958,00
2.	G/429/VI.03/HK/2024	TW II 2024 BBNKB	Rp	2.530.395.832,00
3.	G/715/VI.03/HK/2024	TW III 2024 BBNKB	Rp	3.115.300.425,00
4.	G/147/VI.03/HK/2024	TW IV 2024 BBNKB	Rp	3.738.469.957,00
		Jumlah	Rp	11.693.387.172,00

Terdapat Perbedaan Pendapatan LO dan LRA sebagai berikut:

Pendapatan LO	Rp11.693.387.172,00
Pendapatan LRA	(Rp 7.028.302.719,00)
Selisih	Rp 4.665.084.453,00

Adapun perhitungan selisih pendapatan LO dan LRA sebagai berikut:

Piutang PKB awal tahun	Rp	7.028.302.719,00
Pendapatan PKB Tahun 2024 – LO	Rp	11.693.387.172,00
Pendapatan PKB Tahun 2024 – LRA	(Rp	7.028.302.719,00)
Jumlah Piutang Akhir	Rp	11.693.387.172,00

Selisih pendapatan LO dan Pendapatan LRA merupakan kenaikan jumlah piutang akhir dibandingkan dengan piutang awal tahun yaitu (Rp7.028.302.719,00 - Rp11.693.387.172,00 = Rp 4.665.084.453,00).

5.4.1.2.2.3. Pajak Bahan Bakar Kendaraan Bermotor (PBB KB)

Penerimaan Pajak Bahan Bakar Kendaraan Bermotor (PBBKB) -LO sebesar Rp34.882.442.309,00 dengan rincian sebagai berikut:

5.	G/343/VI.03/HK/2024	TW I 2024 PBB KB	Rp	8.392.576.972,00
6.	G/429/VI.03/HK/2024	TW II 2024 PBB KB	Rp	8.677.676.177,00
7.	G/715/VI.03/HK/2024	TW III 2024 PBB KB	Rp	9.066.763.236,00
8.	G/147/VI.03/HK/2024	TW IV 2024 PBB KB	Rp	8.745.425.924,00
		Jumlah	Rp	34.882.442.309,00

Terdapat Perbedaan Pendapatan LO dan LRA sebagai berikut:

Pendapatan LO	Rp 34.882.442.309,00
Pendapatan LRA	(Rp 34.812.496.882,00)
Selisih	Rp 69.945.427,00

Adapun perhitungan selisih pendapatan LO dan LRA sebagai berikut:

Piutang PBB KB awal tahun	Rp	34.812.496.882,00
Pendapatan PBB KB Tahun 2024 – LO	Rp	34.882.442.309,00
Pendapatan PBB KB Tahun 2024 – LRA	(Rp	34.812.496.882,00)
Jumlah Piutang Akhir	Rp	34.882.442.309,00

Selisih pendapatan LO dan Pendapatan LRA merupakan kenaikan jumlah piutang akhir dibandingkan dengan piutang awal tahun yaitu (Rp34.812.496.882,00 - Rp34.882.442.309,00 = Rp69.945.427,00).

5.4.1.2.2.4. Pajak Pengambilan dan Pemanfaatan Air Permukaan & Air Bawah Tanah

Penerimaan Pajak Pengambilan dan Pemanfaatan Air Permukaan & Air Bawah Tanah -LO sebesar Rp550.716.825,00 dengan rincian sebagai berikut:

1.	G/343/VI.03/HK/2024	TW I 2024 PAP & PBT	Rp	116.027.531,00
2.	G/429/VI.03/HK/2024	TW II 2024 PAP & PBT	Rp	183.880.271,00
3.	G/715/VI.03/HK/2024	TW III 2024 PAP & PBT	Rp	125.250.798,00
4.	G/147/VI.03/HK/2024	TW IV 2024 PAP & PBT	Rp	125.558.225,00
		Jumlah	Rp	550.716.825,00

Terdapat Perbedaan Pendapatan LO dan LRA sebagai berikut:

Pendapatan LO	Rp 550.716.825,00
Pendapatan LRA	(Rp 485.166.475,00)
Selisih	Rp 65.550.350,00

Adapun perhitungan selisih pendapatan LO dan LRA sebagai berikut:

Piutang PBB KB awal tahun	Rp	369.138.944,00
Pendapatan PBB KB Tahun 2024 – LO	Rp	550.716.825,00
Pendapatan PBB KB Tahun 2024 – LRA	(Rp	485.166.475,00)
Jumlah Piutang Akhir	Rp	434.689.294,00

Selisih pendapatan LO dan Pendapatan LRA merupakan kenaikan jumlah piutang akhir dibandingkan dengan piutang awal tahun yaitu (Rp369.138.944,00 - Rp434.689.294,00 = Rp65.550.350,00).

5.4.1.2.2.5. Pajak Rokok

Penerimaan Pajak Rokok -LO sebesar Rp24.560.638.512,00 dengan rincian sebagai berikut:

1.	G/322/VI.03/HK/2024	Pajak Rokok Desember 2024	Rp	3.760.513.141,00
2.	G/323/VI.03/HK/2024	TW I 2024 Pajak Rokok	Rp	5.866.849.613,00
3.	G/430/VI.03/HK/2024	TW II 2024 Pajak Rokok	Rp	5.100.137.973,00

4.	G/714/VI.03/HK/2024	TW III 2024 Pajak Rokok	Rp	5.882.343.459,00
5.	G/870/VI.03/HK/2024	TW IV 2024 Pajak Rokok	Rp	3.950.794.326,00
		Jumlah	Rp	24.560.638.512,00

Terdapat Perbedaan Pendapatan LO dan LRA sebagai berikut:

Pendapatan LO	Rp	24.560.638.512,00
Pendapatan LRA	(Rp	24.601.682.883,00)
Selisih	Rp	41.044.371,00

Adapun perhitungan selisih pendapatan LO dan LRA sebagai berikut:

Piutang PBB KB awal tahun	Rp	3.991.838.697,00
Pendapatan PBB KB Tahun 2024 – LO	Rp	24.560.638.512,00
Pendapatan PBB KB Tahun 2024 – LRA	(Rp	24.601.682.883,00)
Jumlah Piutang Akhir	Rp	3.950.794.326,00

Selisih pendapatan LO dan Pendapatan LRA merupakan kenaikan jumlah piutang akhir dibandingkan dengan piutang awal tahun yaitu (Rp3.991.838.697,00 - Rp3.950.794.326,00 = Rp41.044.371,00).

5.4.1.3. LAIN-LAIN PENDAPATAN DAERAH YANG SAH - LO

5.4.1.3.1. Pendapatan Hibah - LO

Penerimaan Pendapatan Hibah – LO Pemerintah Kabupaten Lampung Barat untuk periode TA 2024 dan 2023, dengan rincian pada tabel berikut.

Tabel 288. Pendapatan Hibah - LO TA 2024 dan 2023

No	Uraian	Tahun 2024 (Rp)	Tahun 2023 (Rp)	Kenaikan/ (Penurunan)	
				Rp	%
(1)	(2)		(3)	(5=3-4)	(6=5/4)
1	Pendapatan Hibah	52.173.731.932,00	23.053.728.222,00	29.120.003.710,00	126,31
Jumlah		**52.173.731.932,00**	**23.053.728.222,00**	**29.120.003.710,00**	**126,31**

Rincian Pendapatan Hibah – LO dapat dijelaskan pada tabel berikut.

Tabel 289. Rincian Pendapatan Hibah - LO TA 2024 dan 2023

No	Uraian	Tahun 2024 (Rp)	Tahun 2023 (Rp)	Kenaikan/ (Penurunan)	
				Rp	%
(1)	(2)	(3)	(3)	(5=3-4)	(6=5/4)
1.	Hibah dari Pemerintah Pusat	52.136.123.389,00	22.999.728.222,00	29.136.395.167,00	126,68
2.	Pendapatan Hibah dari Pemerintah Daerah	37.544.193,00	0,00	37.544.193,00	∞
3.	Hibah dari Kelompok Masyarakat/Perorangan Dalam Negeri	64.350,00	54.000.000,00	(53.935.650,00)	(99,88)
Jumlah		**52.173.731.932,00**	**23.053.728.222,00**	**29.120.003.710,00**	**126,31**

Berikut rincian pendapatan Hibah Tahun 2024

1. Hibah Obat-obatan dari Kementerian Kesehatan melalui Dinkes Provinsi Total Rp897.521.784,00 (31 BAST).
2. Hibah persediaan blanko KTP pada Dinas Kependudukan dan Pencatatan Sipil dari Kementerian Dalam Negeri Nomor Rp214.416.710,00
3. Hibah CSR 2 unit Sepeda Motor dari PT. PLN Nusantara Power Unit Pembangkit Bandar Lampung BAST No. 030/266/BAST/III.13/2024 sebesar Rp76.000.000,00.
4. Hibah dari Dirjen Cipta Karya Kementerian PU berupa peningkatan jalan poros (desa kegeringan Rp1.771.724.000,00 thn 2020, desa Kegeringan Rp248.514.000 thn 2009) total Rp Rp2.020.238.000,00 BAST Nomor BAST No. 855.1/BA/DC/2024.
5. Hibah dari Dirjen Cipta Karya Kementerian PU berupa peningkatan jalan poros (Kawasan Sukaraja Rp678.166.000 thn 2020, desa sukaraja Rp581.226.000 thn 2009) total Rp1.259.392.000,00 BAST Nomor BAST No. 855.1/BA/DC/2024.
6. Hibah dari Dirjen Cipta Karya Kementerian PU berupa pembangunan SPAM IKK, SPAM PDAM, SPAM Pedesaan, Pengadaan dan Pembangunan pipa dan asesories sebesar Rp47.658.495.701,00 BAST No. 855.1/BA/DC/2024.
7. Hibah alat ukur universal dari Kementerian Kesehatan NPHD Nomor. KN.01.08/C.I/4861.235/2024 tanggal 07 juni 2024 Rp10.059.194,00
8. Hibah Persediaan dari Pemerintah Provinsi pada RSUD AU Direktur RSUD Surat Pernyataan Nomor 900/999/III.02/2025 Senilai Rp37.544.193,00.
9. Hibah Tanah untuk gedung tempat kerja di pada Dinas DLH sebesar Rp64.350,00.

Pendapatan Hibah sebesar Rp52.173.731.932,00 tersebut disajikan pada lampiran 24.

5.4.2. BEBAN DAERAH

Beban daerah adalah kewajiban pemerintah daerah yang diakui sebagai pengurang nilai kekayaan bersih dalam suatu periode anggaran.

Berikut disajian tabel akun kelompok beban daerah tahun 2024 dan 2023

Tabel 290. Beban Daerah TA 2024 dan 2023

No	Uraian	Tahun 2024 (Rp)	Tahun 2023 (Rp)	Kenaikan/ (Penurunan)	
				Rp	%
(1)	(2)	(3)	(4)	(5=3-4)	(6=5/4)
1.	BEBAN OPERASI	899.714.640.014,46	817.096.534.117,49	82.618.105.896,97	10,11
2.	BEBAN TRANSFER	58.143.742.200,00	55.537.016.373,00	2.606.725.827,00	4,69
	Jumlah	**957.858.382.214,46**	**872.633.550.490,49**	**85.224.831.723,97**	**9,77**

5.4.2.1. BEBAN OPERASI

Beban Operasi merupakan belanja atau beban yang telah benar-benar dimanfaatkan dan terjadi pada tahun berkenaan yang digunakan untuk menunjang operasional kegiatan Pemerintah Kabupaten Lampung Barat, dengan realisasi pada TA. 2024 dan 2023 pada tabel sebagai berikut.

Tabel 291. Beban Operasi TA 2024 dan 2023

No	Uraian	Tahun 2024 (Rp)	Tahun 2023 (Rp)	Kenaikan/ (Penurunan)	
				Rp	%
(1)	(2)	(3)	(4)	(5=3-4)	(6=5/4)
1.	Beban Pegawai	445.438.193.423,07	414.097.472.312,00	31.340.721.111,07	7,57
2.	Beban Barang dan Jasa	252.185.752.710,38	245.179.858.903,10	7.005.893.807,28	2,86
3.	Beban Bunga	2.518.033.554,00	3.604.736.719,00	(1.086.703.165,00)	(30,15)
4.	Beban Hibah	51.766.978.290,00	32.310.714.788,00	19.456.263.502,00	60,22
5.	Beban Bantuan Sosial	0,00	244.550.000,00	(244.550.000,00)	(100,00)
6.	Beban Penyisihan Piutang	342.946.375,66	10.408.433.265,21	(10.065.486.889,55)	(96,71)
7.	Beban Penyusutan dan Amortisasi	147.462.735.661,35	111.250.768.130,18	36.211.967.531,17	32,55
	Jumlah	**899.714.640.014,46**	**817.096.534.117,49**	**82.618.105.896,97**	**10,11**

Berdasarkan tabel diatas menunjukkan Beban Operasi - LO TA 2024 sebesar Rp899.714.640.014,46 mengalami peningkatan sebesar Rp82.618.105.896,97 atau 10,11% jika dibandingkan dari Beban Operasi – LO TA. 2023 sebesar Rp817.096.534.117,49.

Berikut penjelasan rincian masing masing Beban Operasi.

5.4.2.1.1. Beban Pegawai

Beban Pegawai adalah beban Pemerintah Kabupaten Lampung Barat dalam pengeluaran yang diberikan kepada Pegawai Negeri Sipil (PNS) dan pegawai yang dipekerjakan oleh Pemerintah Kabupaten Lampung Barat yang belum berstatus PNS sebagai imbalan atas pekerjaan yang telah dilaksanakan kecuali pekerjaan yang berkaitan dengan pembentukan modal. Beban pegawai Kabupaten Lampung Barat TA 2024 sebesar Rp445.438.193.423,07 mengalami peningkatan sebesar Rp31.340.721.111,07 atau 7,57% dari TA 2023 sebesar Rp414.097.472.312,00 atau 49,51% jika dibandingkan dengan seluruh beban operasi TA.2024 sebesar Rp899.714.640.014,46 disajikan pada tabel berikut.

Tabel 292. Beban Pegawai TA 2024 dan 2023

No	Uraian	Tahun 2024 (Rp)	Tahun 2023 (Rp)	Kenaikan/ (Penurunan)	
				Rp	%
(1)	(2)	(3)	(4)	(5=3-4)	(6=5/4)
1.	Beban Gaji Pokok ASN	234.253.991.226,00	215.891.248.520,00	18.362.742.706,00	8,51
2.	Beban Tunjangan Keluarga ASN	22.006.838.835,00	20.397.429.855,00	1.609.408.980,00	7,89
3.	Beban Tunjangan Jabatan ASN	5.307.435.000,00	5.348.165.000,00	(40.730.000,00)	(0,76)
4.	Beban Tunjangan Fungsional ASN	14.543.614.000,00	14.463.733.000,00	79.881.000,00	0,55
5.	Beban Tunjangan Fungsional Umum ASN	3.818.928.700,00	3.855.841.600,00	(36.912.900,00)	(0,96)
6.	Beban Tunjangan Beras ASN	12.571.315.380,00	12.540.392.040,00	30.923.340,00	0,25
7.	Beban Tunjangan PPh/Tunjangan Khusus ASN	544.467.726,00	313.680.434,00	230.787.292,00	73,57
8.	Beban Pembulatan Gaji ASN	3.185.091,00	3.132.796,00	52.295,00	1,67
9.	Beban Iuran Jaminan Kesehatan ASN	10.671.492.966,00	8.906.154.384,00	1.765.338.582,00	19,82
10.	Beban Iuran Jaminan Kecelakaan Kerja ASN	482.883.932,00	444.177.956,00	38.705.976,00	8,71

No	Uraian	Tahun 2024 (Rp)	Tahun 2023 (Rp)	Kenaikan/ (Penurunan)	
				Rp	%
(1)	(2)	(3)	(4)	(5=3-4)	(6=5/4)
11.	Beban Iuran Jaminan Kematian ASN	1.448.651.808,00	1.331.453.892,00	117.197.916,00	8,80
12.	Beban Tambahan Penghasilan berdasarkan Beban Kerja ASN	49.166.051.734,00	47.530.796.026,00	1.635.255.708,00	3,44
13.	Beban Tunjangan Profesi Guru (TPG) PNSD	69.640.183.380,00	60.260.330.440,00	9.379.852.940,00	15,57
14.	Beban Tambahan Penghasilan berdasarkan Kondisi Kerja ASN	0,00	16.800.000,00	(16.800.000,00)	(100,00)
15.	Beban Tunjangan Khusus Guru (TKG) PNSD	350.701.200,00	308.690.400,00	42.010.800,00	13,61
16.	Beban Tambahan Penghasilan (Tamsil) Guru PNSD	2.523.500.000,00	2.461.900.000,00	61.600.000,00	2,50
17.	Beban Jasa Pelayanan Kesehatan bagi ASN	1.968.014.731,07	2.534.925.547,00	(566.910.815,93)	(22,36)
18.	Beban Honorarium	880.240.000,00	1.861.700.000,00	(981.460.000,00)	(52,72)
19.	Beban Jasa Pengelolaan BMD	0,00	1.082.160,00	(1.082.160,00)	(100,00)
20.	Beban Uang Representasi DPRD	779.835.000,00	780.465.000,00	(630.000,00)	(0,08)
21.	Beban Tunjangan Keluarga DPRD	64.071.000,00	62.212.500,00	1.858.500,00	2,99
22.	Beban Tunjangan Beras DPRD	91.828.560,00	89.511.120,00	2.317.440,00	2,59
23.	Beban Uang Paket DPRD	77.983.500,00	78.046.500,00	(63.000,00)	(0,08)
24.	Beban Tunjangan Jabatan DPRD	1.130.760.750,00	1.131.674.250,00	(913.500,00)	(0,08)
25.	Beban Tunjangan Alat Kelengkapan DPRD	83.585.250,00	100.119.600,00	(16.534.350,00)	(16,51)
26.	Beban Tunjangan Komunikasi Intensif Pimpinan dan Anggota DPRD	2.646.000.000,00	2.639.700.000,00	6.300.000,00	0,24
27.	Beban Tunjangan Reses DPRD	441.000.000,00	661.500.000,00	(220.500.000,00)	(33,33)
28.	Beban Pembebanan PPh kepada Pimpinan dan Anggota DPRD	996.290,00	971.465,00	24.825,00	2,56
29.	Beban Tunjangan Kesejahteraan Pimpinan dan Anggota DPRD	3.492.927.364,00	3.791.765.636,00	(298.838.272,00)	(7,88)
30.	Beban Tunjangan Transportasi DPRD	4.321.020.000,00	4.672.612.191,00	(351.592.191,00)	(7,52)
31.	Beban Uang Jasa Pengabdian DPRD	313.110.000,00	12.600.000,00	300.510.000,00	2.385,00
32.	Beban Dana Operasional Pimpinan DPRD	92.400.000,00	110.880.000,00	(18.480.000,00)	(16,67)
33.	Beban Dana Operasional KDH/WKDH	400.000.000,00	390.000.000,00	10.000.000,00	2,56
34.	Beban Pegawai BLUD	1.321.180.000,00	1.103.780.000,00	217.400.000,00	19,70
Jumlah		**445.438.193.423,07**	**414.097.472.312,00**	**31.340.721.111,07**	**7,57**

Berikut disajikan tabel Perbedaan Beban Pegawai dan Belanja Pegawai Tahun Anggaran 2024.

Tabel 293. Perbedaan Beban Pegawai dan Belanja Pegawai Tahun 2024

No	Uraian	LRA	LO	Selisih	Ket
(1)	(2)	(3)	(4)	(5=3-4)	6
1.	Gaji Pokok ASN	234.253.991.226,00	234.253.991.226,00	0,00	-
2.	Tunjangan Keluarga ASN	22.006.838.835,00	22.006.838.835,00	0,00	-
3.	Tunjangan Jabatan ASN	5.307.435.000,00	5.307.435.000,00	0,00	-
4.	Tunjangan Fungsional ASN	14.543.614.000,00	14.543.614.000,00	0,00	-
5.	Tunjangan Fungsional Umum ASN	3.818.928.700,00	3.818.928.700,00	0,00	-
6.	Tunjangan Beras ASN	12.571.315.380,00	12.571.315.380,00	0,00	-
7.	Tunjangan PPh/Tunjangan Khusus ASN	544.467.726,00	544.467.726,00	0,00	-
8.	Pembulatan Gaji ASN	3.185.091,00	3.185.091,00	0,00	-
9.	Iuran Jaminan Kesehatan ASN	10.671.492.966,00	10.671.492.966,00	0,00	-
10.	Iuran Jaminan Kecelakaan Kerja ASN	482.883.932,00	482.883.932,00	0,00	-
11.	Iuran Jaminan Kematian ASN	1.448.651.808,00	1.448.651.808,00	0,00	-
12.	Tambahan Penghasilan berdasarkan Beban Kerja ASN	49.201.561.255,00	49.166.051.734,00	35.509.521,00	Selisih
13.	Tunjangan Profesi Guru (TPG) PNSD	69.575.053.980,00	69.640.183.380,00	(65.129.400,00)	Selisih
14.	Tunjangan Khusus Guru (TKG) PNSD	346.308.000,00	350.701.200,00	(4.393.200,00)	Selisih
15.	Tambahan Penghasilan (Tamsil) Guru PNSD	1.206.000.000,00	2.523.500.000,00	(1.317.500.000,00)	Selisih
16.	Jasa Pelayanan Kesehatan bagi ASN	1.968.014.731,07	1.968.014.731,07	0,00	-
17.	Honorarium	880.240.000,00	880.240.000,00	0,00	-
18.	Uang Representasi DPRD	779.835.000,00	779.835.000,00	0,00	-
19.	Tunjangan Keluarga DPRD	64.071.000,00	64.071.000,00	0,00	-
20.	Tunjangan Beras DPRD	91.828.560,00	91.828.560,00	0,00	-
21.	Uang Paket DPRD	77.983.500,00	77.983.500,00	0,00	-
22.	Tunjangan Jabatan DPRD	1.130.760.750,00	1.130.760.750,00	0,00	-
23.	Tunjangan Alat Kelengkapan DPRD	83.585.250,00	83.585.250,00	0,00	-
24.	Tunjangan Komunikasi Intensif Pimpinan dan Anggota DPRD	2.646.000.000,00	2.646.000.000,00	0,00	-
25.	Tunjangan Reses DPRD	441.000.000,00	441.000.000,00	0,00	-
26.	Pembebanan PPh kepada Pimpinan dan Anggota DPRD	996.290,00	996.290,00	0,00	-
27.	Tunjangan Kesejahteraan Pimpinan dan Anggota DPRD	3.492.927.364,00	3.492.927.364,00	0,00	-
28.	Tunjangan Transportasi DPRD	4.321.020.000,00	4.321.020.000,00	0,00	-
29.	Uang Jasa Pengabdian DPRD	313.110.000,00	313.110.000,00	0,00	-
30.	Dana Operasional Pimpinan DPRD	92.400.000,00	92.400.000,00	0,00	-
31.	Dana Operasional KDH/WKDH	400.000.000,00	400.000.000,00	0,00	-
32.	Pegawai BLUD	1.321.180.000,00	1.321.180.000,00	0,00	-
Jumlah		**444.086.680.344,07**	**445.438.193.423,07**	**(1.351.513.079,00)**	-

5.4.2.1.1.1. Beban Gaji Pokok ASN

Beban Gaji Pokok ASN adalah tanggung jawab negara untuk memberikan kompensasi dasar kepada ASN berdasarkan jabatan dan golongan yang dimiliki. Gaji pokok ini merupakan bagian utama dari penghasilan bulanan ASN, di samping tunjangan dan komponen gaji lainnya.

Beban Gaji Pokok ASN pada tahun 2024 sebesar Rp234.253.991.226,00.

Perbedaan Beban LO dan LRA sebagai berikut:

Realisasi Belanja (LRA) Tahun 2024		Rp	234.253.991.226,00
Realisasi Beban (LO) Tahun 2024		(Rp	234.253.991.226,00)
	Selisih	Rp	0,00

Kenaikan jumlah Beban Gaji Pokok ASN pada Tahun 2024 dibandingkan Tahun 2023 disebabkan karena terdapat peningkatan Gaji Pokok PNS sesuai dengan Perpres Nomor 10 Tahun 2024 tentang Penyesuaian Gaji Pokok Pegawai Negeri Sipil, serta peningkatan jumlah PPPK sebanyak 335 orang berdarkan Keputusan Bupati Lampung Barat Nomor 823/135/KPTS/IV.05/2024 tentang Pengangkatan Pegawai Pemerintah dengan Perjanjian Kerja di Lingkungan Pemerintah Kabupaten Lampung Barat.

5.4.2.1.1.2. Beban Tunjangan Keluarga ASN

Beban Tunjangan Keluarga ASN adalah komponen penghasilan tambahan yang diberikan kepada ASN yang memiliki istri/suami dan/atau anak, di luar gaji pokok. Tunjangan ini bertujuan untuk membantu meringankan beban ekonomi keluarga ASN.

Beban Tunjangan Keluarga ASN pada tahun 2024 sebesar Rp22.006.838.835,00.

Perbedaan Beban LO dan LRA sebagai berikut:

Realisasi Belanja (LRA) Tahun 2024		Rp	22.006.838.835,00
Realisasi Beban (LO) Tahun 2024		(Rp	22.006.838.835,00)
	Selisih	Rp	0,00

Kenaikan jumlah Tunjangan Keluarga ASN pada Tahun 2024 dibandingkan Tahun 2023 disebabkan karena terdapat peningkatan Gaji Pokok PNS dan peningkatan jumlah PPPK yang mengakibatkan peningkatan pembayaran tunjangan keluarga ASN.

5.4.2.1.1.3. Beban Iuran Jaminan Kesehatan ASN

Beban Iuran Jaminan Kesehatan ASN adalah kewajiban finansial yang harus dibayarkan oleh pemberi kerja untuk mendapatkan perlindungan kesehatan melalui program Jaminan Kesehatan Nasional (JKN) melalui BPJS Kesehatan.

Beban Iuran Jaminan Kesehatan ASN pada tahun 2024 sebesar Rp10.671.492.966,00.

Perbedaan Beban LO dan LRA sebagai berikut:

Realisasi Belanja (LRA) Tahun 2024		Rp	10.671.492.966,00
Realisasi Beban (LO) Tahun 2024		(Rp	10.671.492.966,00)
	Selisih	Rp	0,00

Kenaikan jumlah Beban Iuran Jaminan Kesehatan ASN pada Tahun 2024 dibandingkan Tahun 2023 disebabkan karena terdapat peningkatan Gaji Pokok PNS dan peningkatan jumlah PPPK yang mengakibatkan peningkatan pembayaran iuran jaminan kesehatan ASN, dimana iuran ini dihitung berdasarkan gaji pokok.

5.4.2.1.1.4. Beban Tambahan Penghasilan berdasarkan Beban Kerja ASN

Beban Tambahan Penghasilan (TPP) berdasarkan Beban Kerja ASN adalah tambahan penghasilan yang diberikan kepada ASN yang bertujuan untuk meningkatkan kinerja, disiplin, dan kesejahteraan pegawai. TPP ini diberikan sebagai bentuk penghargaan atas beban kerja, prestasi kerja, kondisi kerja, dan faktor objektif lainnya. Pemberian TPP berdasarkan beban kerja dapat dipengaruhi oleh kemampuan keuangan daerah.

Beban Tambahan Penghasilan berdasarkan Beban Kerja ASN pada tahun 2024 sebesar Rp49.166.051.734,00.

Perbedaan Beban LO dan LRA sebagai berikut:

Realisasi Belanja TPP (LRA) Tahun 2024		Rp	49.201.561.255,00
Realisasi Beban TPP (LO) Tahun 2024		(Rp	49.166.051.734,00)
	Selisih	Rp	35.509.521,00

Jumlah selisih ini merupakan kenaikan utang TPP tahun 2024 dibandingkan dengan tahun 2023:

Pelunasan Utang TPP Tahun 2023		Rp	136.924.250,00
Utang TPP Tahun 2024		(Rp	101.414.729,00)
	Selisih	Rp	35.509.521,00

Utang Tambahan Penghasilan berdasarkan Beban Kerja ASN tahun 2024 berada pada Dinas PUPR sebesar Rp101.414.729,00.

5.4.2.1.1.5. Beban Tunjangan Profesi Guru (TPG) PNSD

Beban Tunjangan Profesi Guru (TPG) untuk PNSD setara dengan satu kali gaji pokok. TPG ini diberikan sebagai bentuk penghargaan atas profesionalisme guru yang telah memiliki sertifikat pendidik.

Beban Tunjangan Profesi Guru (TPG) untuk PNSD pada tahun 2024 sebesar Rp69.640.183.380,00.

Realisasi Beban TPG (LO) Tahun 2024		Rp	69.640.183.380,00
Realisasi Belanja TPG (LRA) Tahun 2024		(Rp	69.575.053.980,00)
	Selisih	Rp	65.129.400,00

Jumlah selisih ini merupakan kenaikan utang TPG tahun 2024 dibandingkan dengan tahun 2023:

Pelunasan Utang TPG Tahun 2023		Rp	58.884.000,00
Utang TPG Tahun 2024		(Rp	124.013.400,00)
	Selisih	(Rp	65.129.400,00)

5.4.2.1.1.6. Beban Tunjangan Khusus Guru (TKG) PNSD

Beban Tunjangan Khusus Guru (TKG) PNSD adalah tunjangan yang diberikan kepada guru PNSD (Pegawai Negeri Sipil Daerah) yang bertugas di daerah khusus, yaitu daerah terpencil, terisolasi, atau daerah yang mengalami bencana alam atau kesulitan hidup lainnya. TKG ini merupakan kompensasi atas kesulitan hidup yang dihadapi guru dalam melaksanakan tugas di daerah tersebut.

Beban Tunjangan Khusus Guru (TKG) untuk PNSD pada tahun 2024 sebesar Rp350.701.200,00.

Realisasi Beban TKG (LO) Tahun 2024		Rp	350.701.200,00
Realisasi Belanja TKG (LRA) Tahun 2024		(Rp	346.308.000,00)
	Selisih	Rp	4.393.200,00

Jumlah selisih ini merupakan kenaikan utang TKG tahun 2024 dibandingkan dengan tahun 2023:

Pelunasan Utang TKG Tahun 2023		Rp	25.758.600,00
Utang TKG Tahun 2024		(Rp	30.151.800,00)
	Selisih	(Rp	4.393.200,00)

5.4.2.1.1.7. Beban Tambahan Penghasilan (Tamsil) Guru PNSD

Beban Tambahan Penghasilan (Tamsil) untuk guru PNSD adalah tunjangan tambahan yang diberikan kepada guru yang belum memiliki sertifikat pendidik. Tamsil ini bertujuan untuk meningkatkan kesejahteraan guru dan diberikan secara rutin setiap bulan.

Realisasi Beban Tambahan Penghasilan (Tamsil) untuk guru PNSD pada tahun 2024 sebesar Rp2.523.500.000,00.

Realisasi Beban Tamsil Guru PNSD (LO) Tahun 2024		Rp	2.523.500.000,00
Realisasi Belanja Tamsil Guru PNSD (LRA) Tahun 2024		(Rp	1.206.000.000,00)
	Selisih	Rp	1.317.500.000,00

Jumlah selisih ini merupakan kenaikan utang (Tamsil) untuk guru PNS tahun 2024 dibandingkan dengan tahun 2023:

Pelunasan Utang Tamsil Guru PNSD Tahun 2023		Rp	615.000.000,00
Utang Tamsil Guru PNSD Tahun 2024		(Rp	1.932.500.000,00)
	Selisih	(Rp	1.317.500.000,00)

5.4.2.1.2. Beban Barang dan Jasa

Beban Barang dan Jasa adalah beban pemakaian persediaan barang atau pemakaian/pengadaan jasa dari pihak ketiga yang memiliki keahlian dan pelayanan jasa tertentu untuk menunjang operasional kegiatan Pemerintah Kabupaten Lampung Barat, pada TA 2024 terdapat Beban Barang dan Jasa sebesar Rp252.185.752.710,38 atau 28,03% dari seluruh beban operasi, jika dibandingkan dengan beban barang dan jasa TA 2023 sebesar Rp245.179.858.903,10 maka mengalami peningkatan sebesar Rp7.005.893.807,28 atau 2,86%.

Tabel 294. Beban Barang dan Jasa TA 2024 dan 2023

No	Uraian	Tahun 2024 (Rp)	Tahun 2023 (Rp)	Kenaikan/ (Penurunan)	
				Rp	%
(1)	(2)	(3)	(4)	(5=3-4)	(6=5/4)
1.	Beban Bahan Pakai Habis	45.095.586.822,63	50.089.309.809,80	(4.993.722.987,17)	(9,97)
2.	Beban Barang Tak Habis Pakai	20.462.790,00	22.804.420,00	(2.341.630,00)	(10,27)
3.	Beban Aset Tetap yang Tidak Memenuhi Kriteria Kapitalisasi	1.367.861.000,00	0,00	1.367.861.000,00	∞
4.	Beban Jasa Kantor	45.632.510.052,00	49.933.743.661,50	(4.301.233.609,50)	(8,61)
5.	Beban Iuran Jaminan/Asuransi	15.559.571.998,00	11.122.566.654,00	4.437.005.344,00	39,89
6.	Beban Sewa Peralatan dan Mesin	1.785.010.000,00	1.993.321.500,00	(208.311.500,00)	(10,45)
7.	Beban Sewa Gedung dan Bangunan	1.519.323.000,00	1.400.195.412,00	119.127.588,00	8,51
8.	Beban Sewa Aset Tetap Lainnya	297.250.000,00	182.750.000,00	114.500.000,00	62,65
9.	Beban Jasa Konsultansi Konstruksi	2.653.236.244,00	639.186.400,00	2.014.049.844,00	315,10
10.	Beban Jasa Konsultansi Non Konstruksi	2.558.904.940,00	3.157.983.740,00	(599.078.800,00)	(18,97)
11.	Beban Kursus/Pelatihan, Sosiseperalisasi, Bimbingan Teknis serta Pendidikan dan Pelatihan	2.323.786.079,00	3.089.266.000,00	(765.479.921,00)	(24,78)
12.	Beban Pemeliharaan Tanah	227.432.820,00	123.008.500,00	104.424.320,00	84,89
13.	Beban Pemeliharaan Peralatan dan Mesin	4.973.697.653,00	5.309.928.862,00	(336.231.209,00)	(6,33)
14.	Beban Pemeliharaan Gedung dan Bangunan	536.209.850,00	335.077.248,00	201.132.602,00	60,03
15.	Beban Pemeliharaan Jalan, Jaringan, dan Irigasi	683.171.000,00	558.874.000,00	124.297.000,00	22,24
16.	Beban Pemeliharaan Aset Tetap Lainnya	8.170.000,00	0,00	8.170.000,00	∞
17.	Beban Perjalanan Dinas Dalam Negeri	41.155.717.170,00	45.284.426.103,00	(4.128.708.933,00)	(9,12)
18.	Uang untuk Diberikan Kepada Masyarakat	1.412.882.500,00	681.341.388,00	731.541.112,00	107,37
19.	Beban Jasa yang Diberikan kepada Pihak Ketiga/Pihak Lain/Masyarakat	3.523.287.896,00	3.459.396.536,00	63.891.360,00	1,85
20.	Beban Barang dan Jasa BOS	17.798.600.601,00	28.653.558.146,00	(10.854.957.545,00)	(37,88)
21.	Beban Barang dan Jasa BOSP-BOS	9.754.084.359,00	0,00	9.754.084.359,00	∞
22.	Beban Barang dan Jasa BOSP-BOP PAUD	528.095.000,00	0,00	528.095.000,00	∞
23.	Beban Barang dan Jasa BOSP-BOP Kesetaraan	148.503.000,00	0,00	148.503.000,00	∞
24.	Beban Barang dan Jasa BOK Puskesmas	12.614.091.934,93	0,00	12.614.091.934,93	∞
25.	Beban Barang dan Jasa BLUD	40.008.306.000,82	39.143.120.522,80	865.185.478,02	2,21
Jumlah		**252.185.752.710,38**	**245.179.858.903,10**	**7.005.893.807,28**	**2,86**

Berikut disajikan tabel Perbedaan Beban Barang dan Jasa dan Belanja Barang dan Jasa Tahun Anggaran 2024.

Tabel 295. Selisih Beban Barang dan Jasa dengan Belanja Barang dan Jasa Tahun 2024

No	Uraian	LRA	LO	Selisih	Ket
(1)	(2)	(3)	(4)	(5=3-4)	6
1.	Beban Bahan Pakai Habis	44.939.131.868,00	45.095.586.822,63	(156.454.954,63)	Selisih
2.	Beban Barang Tak Habis Pakai	20.462.790,00	20.462.790,00	0,00	-
3.	Beban Aset Tetap yang Tidak Memenuhi Kriteria Kapitalisasi	20.920.000,00	1.367.861.000,00	(1.346.941.000,00)	Selisih
4.	Beban Jasa Kantor	45.388.119.288,00	45.632.510.052,00	(244.390.764,00)	Selisih
5.	Beban Iuran Jaminan/Asuransi	13.733.705.874,00	15.559.571.998,00	(1.825.866.124,00)	Selisih
6.	Beban Sewa Peralatan dan Mesin	1.785.010.000,00	1.785.010.000,00	0,00	-
7.	Beban Sewa Gedung dan Bangunan	1.519.323.000,00	1.519.323.000,00	0,00	-
8.	Beban Sewa Aset Tetap Lainnya	297.250.000,00	297.250.000,00	0,00	-
9.	Beban Jasa Konsultansi Konstruksi	2.653.236.244,00	2.653.236.244,00	0,00	-
10.	Beban Jasa Konsultansi Non Konstruksi	2.558.904.940,00	2.558.904.940,00	0,00	-
11.	Beban Kursus/Pelatihan, Sosiseperalisasi, Bimbingan Teknis serta Pendidikan dan Pelatihan	2.323.786.079,00	2.323.786.079,00	0,00	-
12.	Beban Pemeliharaan Tanah	227.432.820,00	227.432.820,00	0,00	-
13.	Beban Pemeliharaan Peralatan dan Mesin	4.973.697.653,00	4.973.697.653,00	0,00	-
14.	Beban Pemeliharaan Gedung dan Bangunan	530.809.850,00	536.209.850,00	(5.400.000,00)	
15.	Beban Pemeliharaan Jalan, Jaringan, dan Irigasi	683.171.000,00	683.171.000,00	0,00	-
16.	Beban Pemeliharaan Aset Tetap Lainnya	8.170.000,00	8.170.000,00	0,00	-
17.	Beban Perjalanan Dinas Dalam Negeri	41.155.717.170,00	41.155.717.170,00	0,00	-
18.	Uang untuk Diberikan Kepada Masyarakat	1.412.882.500,00	1.412.882.500,00	0,00	-
19.	Beban Jasa yang Diberikan kepada Pihak Ketiga/Pihak Lain/Masyarakat	3.523.287.896,00	3.523.287.896,00	0,00	-
20.	Beban Barang dan Jasa BOS	17.798.600.601,00	17.798.600.601,00	0,00	-
21.	Beban Barang dan Jasa BOSP-BOS	9.754.084.359,00	9.754.084.359,00	0,00	-
22.	Beban Barang dan Jasa BOSP-BOP PAUD	528.095.000,00	528.095.000,00	0,00	-
23.	Beban Barang dan Jasa BOSP-BOP Kesetaraan	148.503.000,00	148.503.000,00	0,00	-
24.	Beban Barang dan Jasa BOK Puskesmas	12.614.091.934,93	12.614.091.934,93	0,00	-
25.	Beban Barang dan Jasa BLUD	39.060.562.784,82	40.008.306.000,82	(947.743.216,00)	Selisih
Jumlah		**247.658.956.651,75**	**252.185.752.710,38**	**(4.526.796.058,63)**	

5.4.2.1.2.1. Beban Bahan Pakai Habis

Beban bahan pakai habis adalah biaya yang diakui terkait dengan bahan-bahan yang habis digunakan dalam kegiatan operasional pemerintah daerah, seperti alat tulis, perlengkapan kantor, atau bahan bakar. Beban ini diakui di akhir periode akuntansi setelah melakukan penghitungan persediaan awal, pembelian, dan sisa persediaan akhir.

Beban Beban bahan pakai habis pada tahun 2024 sebesar Rp45.095.586.822,63.

Realisasi Beban bahan pakai habis (LO) Tahun 2024		Rp	45.095.586.822,63
Realisasi Beban bahan pakai habis (LRA) Tahun 2024		(Rp	44.939.131.868,00)
	Selisih	Rp	156.454.954,63

Jumlah selisih ini merupakan penyesuaian stok fisik persediaan di akhir tahun, penyesuaian Beban Bahan Pakai Habis akibat hasil stok opname di akhir tahun sebesar Rp156.454.954,63.

Beban persediaan dicatat sebesar pemakaian persediaan. Metode penghitungannya dilakukan dengan Periodik Method (pencatatan persediaan hanya dilakukan pada akhir periode akuntansi), beban persediaan dihitung berdasarkan inventarisasi fisik, yaitu dengan cara saldo awal persediaan ditambah pembelian atau perolehan persediaan dikurangi dengan saldo akhir persediaan dikalikan nilai per unit sesuai dengan metode penilaian yang digunakan.

Dalam Kepmendagri Nomor 050-3708 Tahun 2020 bahwa pencatatan Beban Bahan Pakai Habis dicatat pada Rincian Objek Akun 8.1.02.01.01. Sedangkan pencatatan Beban Persediaan dicatat sampai pada Sub Rincian Objek Akun 8.1.02.01.01.00xx.

5.4.2.1.2.2. Beban Aset Tetap yang Tidak Memenuhi Kriteria Kapitalisasi

Beban aset tetap yang tidak memenuhi kriteria kapitalisasi adalah biaya yang terkait dengan aset tetap tetapi tidak dianggap sebagai bagian dari nilai aset tersebut.

Beban Aset Tetap yang Tidak Memenuhi Kriteria Kapitalisasi pada tahun 2024 sebesar Rp1.367.861.000,00.

Realisasi Beban (LO) Tahun 2024		Rp	1.367.861.000,00
Realisasi Belanja (LRA) Tahun 2024		(Rp	20.920.000,00)
	Selisih	Rp	1.346.941.000,00

Jumlah selisih ini merupakan penyesuaian di akhir tahun yaitu:

a. Belanja Modal dibawah nilai kapitalisasi Barang Milik Daerah

1. Belanja Modal Peralatan dan mesin yang tidak menjadi aset (Ekstracompatible)	Rp	723.593.180,00
2. Belanja Modal Peralatan dan mesin yang tidak menjadi aset (Non Aset)	Rp	425.616.900
3. Belanja Modal Gedung dan Bangunan yang tidak menjadi aset (Ekstracomptable)	Rp	12.786.220
4. Belanja Modal Gedung dan Bangunan yang tidak menjadi aset (Non Aset)	Rp	153.808.000
5. Belanja Modal Aset Tetap Lainnya yang tidak menjadi aset (Ekstracomptable)	Rp	5.000.000
6. Belanja Modal Aset Tetap Lainnya yang tidak menjadi aset (Non Aset)	Rp	42.136.700
Sub Jumlah (a)	Rp	1.362.941.000,00

b. Koreksi Kesalahan Penganggaran dan Belanja Modal Aset Lainnya yang tidak menjadi aset tetap lainnya:

1. Penyesuaian atas Belanja Peralatan dan Mesin-Komputer-Peralatan Komputer-Peralatan Personal Computer (kesalahan penganggaran)	(Rp	16.000.000,00)
Sub Jumlah (b)	(Rp	13.354.000,00)
Selisih (a-b)	Rp	1.346.941.000,00

Berdasarkan Kebijakan Akuntansi No. 57 Tahun 2014 tentang Pedoman Kapitalisasi Barang Milik Daerah Dalam Sistem Akuntansi di Lingkungan Pemerintah Kabupaten Lampung Barat, bahwa batas minimal kapitalisasi peralatan dan mesin Rp300.000,00 serta gedung dan bangunan sebesar Rp10.000.000,00.

Pada tahun 2023 Barang extra compatable dan non aset disajikan pada akun beban luar biasa lainnya dikarenakan belum terdapat akun Beban Aset Tetap yang Tidak Memenuhi Kriteria Kapitalisasi.

5.4.2.1.2.3. Beban Jasa Kantor

Beban Jasa Kantor adalah biaya yang dikeluarkan untuk menjalankan kegiatan operasional kantor, seperti biaya sewa kantor, biaya utilitas (listrik, air, telepon, internet).

Beban Jasa Kantor tahun 2024 sebesar Rp45.632.510.052,00

Perhitungan perbedaan realisasi Beban Jasa Kantor dan Belanja Jasa Kantor sebagai berikut

Realisasi Beban (LO) Tahun 2024	Rp	45.632.510.052,00
Realisasi Belanja (LRA) Tahun 2024	(Rp	45.388.119.288,00)
Selisih	Rp	244.390.764,00

Jumlah selisih ini merupakan penyesuaian pada akhir tahun atas konsumsi jasa kantor.

1.	Penggunaan jasa tenaga kesehatan, masih menjadi hutang	Rp	256.413.116,00
2.	Konsumsi penggunaan jasa air belum dibayar di akhir tahun	Rp	2.058.299,00
3.	Konsumsi penggunaan jasa listrik belum dibayar di akhir tahun	Rp	689.199,00
4.	Tagihan beban Kawat/Faksimili/Internet/TV tahun ini	Rp	5.292.743,00
5.	Pelunasan utang tahun lalu atas Kawat/Faksimili/Internet/TV	(Rp	18.033.791,00)
6.	Pelunasan utang tagihan Telepon tahun lalu	(Rp	2.637.764,00)
7.	Tagihan Telepon tahun ini, masih menjadi hutang	Rp	608.962,00
	Selisih	Rp	244.390.764,00

5.4.2.1.2.4. Beban Iuran Jaminan/Asuransi

Beban iuran jaminan/asuransi adalah biaya yang dibayarkan oleh pemerintah daerah kepada penyedia asuransi sebagai imbalan atas perlindungan atau jaminan yang diberikan.

Realisasi Beban iuran jaminan/asuransi tahun 2024 sebesar Rp15.559.571.998,00

Perhitungan perbedaan Beban iuran jaminan/asuransi dan Belanja iuran jaminan/asuransi sebagai berikut

Realisasi Beban (LO) Tahun 2024	Rp	15.559.571.998,00
Realisasi Belanja (LRA) Tahun 2024	(Rp	13.733.705.874,00)
Selisih	Rp	1.825.866.124,00

Jumlah selisih ini merupakan penyesuaian pada akhir tahun atas beban iuran jaminan/asuransi.

1.	Jaminan kesehatan perangkat desa bulan desember belum terbayarkan	Rp	197.869.860,00
2.	Jaminan kesehatan Non ASN Nov-Des 2024, belum terbayar	Rp	1.627.996.264,00
	Selisih	Rp	1.825.866.124,00

Beban asuran mengalami kenaikan signifikan dari tahun sebelumnya sebesar Rp4.437.005.344,00 atau 39,89% karena:

1. Terdapat penambahan jumlah pegawai PPPK sebanyak 335 Orang pada tahun 2024.
2. Penambahan pembayaran iuran asuransi kesehatan 4% melalui Tambahan Penghasilan (TPP) ASN berdasarkan Surat Edaran Bupati Nomor : 900/181/IV.01/2024 tanggal 30 Mei 2024 tentang Pemotongan, Penyetoran dan Pembayaran Iuran Jaminan Kesehatan dari Tambahan Penghasilan PNS Daerah dan Tenaga Kerja Bagi Pekerja Penerima Upah Pemerintah Daerah.

5.4.2.1.2.5. Beban Pemeliharaan Tanah

Tahun 2024 terdapat Beban Pemeliharaan Tanah tetapi sebenarnya adalah untuk pemeliharaan gedung, hal ini terjadi karena terdapat kesalahan pada saat pengajuan SBU (Standar Biaya Umum) pada aplikasi SIPD, seharusnya mengajukan biaya pemeliharaan bangunan.

Beban Pemeliharaan Tanah tahun 2024 sebesar Rp227.432.820,00 mengalami peningkatan sebesar Rp104.424.320,00 atau 84,89% dari tahun 2023 sebesar Rp123.008.500,00.

Peningkatan secara signifikan ini karena terdapat kesalahan penganggaran yang seharusnya pemeliharaan gedung tetapi dipilih pemeliharaan tanah.

5.4.2.1.2.6. Uang yang Diberikan Kepada Masyarakat

Uang yang Diberikan Kepada Masyarakat adalah pemberian bantuan Beasiswa Pendidikan untuk mahasiswa dalam bentuk uang dan hadiah pelunasan PBB untuk mendorong masyarakat/ pekon agar aktif membayar PBB.

Uang yang Diberikan Kepada Masyarakat tahun 2024 sebesar Rp1.412.882.500,00 naik sebesar Rp731.541.112,00 atau 107,37% dari tahun 2023 sebesar Rp681.341.388,00.

Mengalami kenaikan karena:

1. Pada Dinas Kesehatan, adanya penambahan 1 orang penerima Beasiswa Pendidikan untuk Mahasiswa Kedokteran.

2. Pada Dinas Pendidikan dan Kebudayaan terdapat peningkatan Uang Pembinaan untuk juara Olimpiade Sains (OSN), Olimpiade Olahraga (O2SN), Festifal Seni (FLS2N) tingkat Kabupaten untuk SD dan SMP.
3. Pada OPD Bapenda terdapat pemberian hadiah untuk Pelunasan PBB Pekon dan Kecamatan.

5.4.2.1.2.7. Beban Pemeliharaan Gedung dan Bangunan

Beban pemeliharaan gedung dan bangunan adalah biaya yang dikeluarkan untuk menjaga kondisi fisik, fungsional, dan estetika gedung agar tetap dalam kondisi baik dan aman digunakan. Ini termasuk biaya perawatan rutin, perbaikan, dan penggantian komponen yang rusak.

Realisasi Beban pemeliharaan gedung dan bangunan tahun 2024 sebesar Rp536.209.850,00

Perhitungan perbedaan Beban pemeliharaan gedung dan bangunan dan Belanja pemeliharaan gedung dan bangunan sebagai berikut

Realisasi Beban (LO) Tahun 2024		Rp	536.209.850,00
Realisasi Belanja (LRA) Tahun 2024		(Rp	530.809.850,00)
	Selisih	Rp	5.400.000,00

Jumlah selisih ini merupakan penyesuaian pada akhir tahun atas beban pemeliharaan gedung

1. Penyesuaian beban pemeliharaan gedung		Rp	5.400.000,00
	Selisih	Rp	5.400.000,00

5.4.2.1.2.8. Beban Barang dan Jasa BLUD

Beban barang dan jasa pada Badan Layanan Umum Daerah (BLUD) adalah biaya yang timbul akibat pemanfaatan barang dan jasa dalam mendukung kegiatan operasional BLUD. Ini mencakup berbagai jenis pengeluaran, seperti pembelian barang konsumsi dan jasa, perjalanan dinas, pemeliharaan, dan pembayaran honorarium.

Realisasi Beban Barang dan Jasa BLUD-LO tahun 2024 sebesar 40.008.306.000,82

Perhitungan perbedaan Beban Barang dan Jasa BLUD dan Belanja Barang dan Jasa BLUD sebagai berikut:

Realisasi Beban (LO) Tahun 2024		Rp	40.008.306.000,82
Realisasi Belanja (LRA) Tahun 2024		(Rp	39.060.562.784,82)
	Selisih	Rp	947.743.216,00

Jumlah selisih ini merupakan penyesuaian pada akhir tahun atas Beban Barang dan Jasa BLUD

1. Pembayaran hutang barang dan jasa BLUD tahun 2023 pada Puskesmas.	(Rp	346.498.740,00)
2. Penyesuaian penambahan utang tahun 2024 pada RSUD Alimuddin Umar	Rp	980.270.919,00
3. Penyesuaian penambahan utang tahun 2024 pada puskesmas, Koreksi Audit KAP atas utang jasa tenaga kesehatan	Rp	428.967.133,00
4. Penyesuaian Persediaan, konsumsi persediaan (Barang dan Jasa BLUD tahun 2023 pada RSUD Alimuddin Umar	(Rp	249.291.748,00)
5. Koreksi Audite KAP atas Utang Jasa Pelayanan Kesehatan Pasien Umum RSUD tahun 2024		(4.962.222,00)
6. Koreksi Auidte KAP atas kekurangan jasa pelayanan kessehatan pasien BPJS RSUD Tahun 2024	Rp	1,00
7. Koreksi Audit KAP atas utang jasa pelayanan kesehantan pasien BPSJ pending bln sept dan okt 2024 RSUD	Rp	101.713.680,00
8. Koreksi Audite KAP atas persediaan obat obatan lainnya berasal dari hibah RSUD	Rp	37.544.193,00
Selisih	Rp	947.743.216,00

5.4.2.1.2.9. Beban Barang dan Jasa BOSP

Pada Tahun 2024 Beban barang dan jasa pada BOSP merupakan beban yang dikeluarkan pada Dinas Pendidikan dan Kebudyaaan untuk belanja barang dan jasa sumber dana DAK Non Fisik BOSP-BOS, BOSP-BOP-PAUD, BOSP-BOP Kesetaraan.

Pada Tahun 2023 belanja barang dan jasa BOSP tersebut masih menjadi 1 akun yaitu Belanja Barang dan Jasa BOS, sedangkan pada Tahun 2024 Pencatatan Beban Jasa BOS telah di pisah sesuai dengan Kepmendagri No. 900.1.15.5-1317 Tahun 2023 tentang Perubahan atas Keputusan Menteri Dalam Negeri Nomor 050-5889 Tahun 2021 tentang Hasil Verifikasi, Validasi dan Inventarisasi Pemutakhiran Klasifikasi, Kodefikasi dan Nomenklatur Perencanaan Pembangunan dan Keuangan Daerah.

Realisasi Beban Barang dan Jasa BOS tahun 2024 dipecah menjadi

a.	Beban Barang dan Jasa BOS	Rp17.798.600.601,00
b.	Beban Barang dan Jasa BOSP-BOS	Rp 9.754.084.359,00
c.	Beban Barang dan Jasa BOSP-BOP PAUD	Rp 528.095.000,00
d.	Beban Barang dan Jasa BOSP-BOP Kesetaraan	Rp 148.503.000,00
	Jumlah	Rp 28.229.282.960,00

Realisasi Beban Barang dan Jasa BOPS tahun 2024 sebesar Rp28.229.282.960,00 mengalami penurunan sebesar (Rp424.275.186,00) atau (1,48%) bila dibandingkan dengan tahun 2023 sebesar Rp28.653.558.146,00.

5.4.2.1.2.10. Beban Barang dan Jasa BOK Puskesmas

Beban Barang dan Jasa Bantuan Operasional Kesehatan (BOK) Puskesmas merupakan pengeluaran yang terkait dengan pemeliharaan dan operasional Puskesmas, seperti biaya operasional, perawatan peralatan medis, konsumsi, dan biaya operasional lainnya. BOK Puskesmas adalah dana bantuan dari pemerintah pusat yang dialokasikan untuk meningkatkan pelayanan kesehatan di Puskesmas, terutama untuk kegiatan promotif dan preventif menurut Peraturan Menteri Kesehatan RI. Dana ini dialokasikan untuk berbagai kegiatan, termasuk pemberian makanan tambahan, penurunan AKI-AKB, dan upaya deteksi dini penyakit.

Beban Barang dan Jasa BOK Puskesmas Tahun 2024 sebesar Rp12.614.091.934,93 mengalami peningkatan Rp12.614.091.934,93 dibandingkan dengan Tahun 2023 sebesar Rp0,00.

Beban Barang dan Jasa BOK Puskesmas mengalami kenaikan dikarenakan DAK Non Fisik BOK Puskesmas pada TA 2023 kode rekening belanja di Puskesmas dirinci berdasarkan kode rekening belanja, misal Perjalanan Dinas menggunakan kode rekening Belanja Perjalanan Dinas, Belanja ATK menggunakan kode rekening ATK dll.

Sedangkan pada tahun 2024 kode rekening belanja DAK non Fisik BOK Puskesmas hanya ada kode rekening Belanja Pegawai BOK serta Belanja Barang dan Jasa BOK Puskemas.

5.4.2.1.3. Beban Bunga

Beban ini merupakan Beban Bunga yang harus dibayarkan/ dikeluarkan akibat dari peminjaman uang kepada PT SMI Perjanjan nomor PERJ-165/SMI/1021 Tanggal 25 Oktober 2021, bunga 5,66% per annum, bunga dibayarkan setiap tanggal 25.

Pada TA 2024 terdapat Beban Bunga sebesar Rp2.518.033.554,00 atau 0,27% dari seluruh beban operasi, jika dibandingkan dengan Beban Bunga TA 2023 sebesar Rp3.604.736.719,00 maka mengalami penurunan (Rp1.086.703.165,00) atau (30,15%).

Tabel 296. Beban Bunga TA 2024 dan 2023

No	Uraian	Tahun 2024 (Rp)	Tahun 2023 (Rp)	Kenaikan/ (Penurunan)	
				Rp	%
(1)	(2)	(3)	(4)	(5=3-4)	(6=5/4)
1.	Beban Bunga Utang atas Pinjaman kepada Lembaga Keuangan Bukan Bank (LKBB)-BUMN-Jangka Menengah	2.518.033.554,00	3.604.736.719,00	(1.086.703.165,00)	(30,15)
Jumlah		**2.518.033.554,00**	**3.604.736.719,00**	**(1.086.703.165,00)**	**(30,15)**

Berikut disajikan Beban Bunga Per Bulan selama tahun 2024.

Tabel 297. Beban Bunga Per Bulan Tahun 2024

No	Bulan	Jumlah (Rp)	Keterangan
(1)	(2)	(3)	(4)
1.	Januari	205.414.823,00	SP2D No : 12.01/04.0/000002/LS/5.02
2.	Februari	247.436.826,00	SP2D No : 18.04/04.0/000018/LS/5.02
3.	Maret	224.665.124,00	SP2D No : 18.04/04.0/000032/LS/5.02
4.	April	232.881.717,00	SP2D No : 18.04/04.0/000129/LS/5.02
5.	Mei	218.326.610,00	SP2D No : 18.04/04.0/000190/LS/5.02
6.	Juni	218.326.608,00	SP2D No : 18.04/04.0/000218/LS/5.02
7.	Juli	204.241.021,00	SP2D No : 18.04/04.0/000237/LS/5.02
8.	Agustus	203.771.501,00	SP2D No : 18.04/04.0/000387/LS/5.02
9.	September	196.493.947,00	SP2D No : 18.04/04.0/000404/LS/5.02
10.	Oktober	183.112.638,00	SP2D No : 18.04/04.0/000461/LS/5.02
11.	November	181.938.839,00	SP2D No : 18.04/04.0/000568/LS/5.02
12.	Desember	169.027.049,00	SP2D No : 18.04/04.0/000748/LS/5.02
13.	26 s.d. 31 Desember	32.396.851,00	Utang Bunga Tahun 2024
Jumlah		**2.518.033.554,00**	

Perhitungan perbedaan Beban Bunga sebagai berikut

Realisasi Belanja (LRA) Tahun 2024		Rp	2.534.971.060,00
Realisasi Beban (LO) Tahun 2024		(Rp	2.518.033.554,00)
	Selisih	Rp	16.937.506,00

Jumlah selisih ini merupakan penyesuaian pada akhir tahun atas beban pemeliharaan gedung

1. Utang Bunga Awal Tahun		Rp	49.299.557,00
2. Realisasi Beban (LO) Tahun 2024		Rp	2.518.033.554,00
3. Realisasi Belanja (LRA) Tahun 2024		(Rp	2.534.971.060,00)
4. Utang Bunga Akhir Tahun		(Rp	32.396.851,00)
5. Biaya Transfer/ kliring/ biaya administrasi bank		Rp	34.800,00
	Selisih	Rp	0,00

Selisih beban bunga LO dengan Belanja Bunga (LRA) sebesar Rp16.937.506,00 = Utang Bunga Awal tahun – utang bunga akhir tahun + biaya administrsi bank (Rp49.299.557,00 -Rp32.396.851,00 + Rp34.800,00).

5.4.2.1.4. Beban Subsidi

Pada Tahun Anggaran 2024 dan 2023 Pemerintah Kabupaten Lampung Barat tidak memiliki beban subsidi.

5.4.2.1.5. Beban Hibah

Beban Hibah adalah beban Pemerintah Kabupaten Lampung Barat dalam bentuk uang/ barang atau jasa kepada pemerintah daerah lainnya/ masyarakat yang timbul karena adanya perikatan, pada TA 2024 terdapat beban hibah sebesar Rp51.766.978.290,00 atau 0,27% dari seluruh beban operasi, jika dibandingkan dengan beban hibah TA 2023 sebesar Rp32.310.714.788,00 mengalami peningkatan sebesar Rp19.456.263.502,00 atau 60,22%, beban hibah disajikan pada tabel berikut.

Tabel 298. Beban Hibah TA 2024 dan 2023

No	Uraian	Tahun 2024 (Rp)	Tahun 2023 (Rp)	Kenaikan/ (Penurunan)	
				Rp	%
(1)	(2)	(3)	(4)	(5=3-4)	(6=5/4)
1.	Beban Hibah Uang kepada Pemerintah Pusat	25.519.241.057,00	15.473.389.371,00	10.045.851.686,00	64,92
2.	Beban Hibah Barang kepada Pemerintah Pusat	1.283.201.042,00	223.545.345,00	1.059.655.697,00	474,02
3.	Beban Hibah Uang kepada Badan dan Lembaga yang Bersifat Nirlaba, Sukarela dan Sosial yang Dibentuk Berdasarkan Peraturan Perundang-Undangan	3.691.002.800,00	6.886.252.000,00	(3.195.249.200,00)	(46,40)
4.	Beban Hibah Uang kepada Badan dan Lembaga Nirlaba, Sukarela dan Sosial yang Telah Memiliki Surat Keterangan Terdaftar	2.936.230.000,00	4.529.865.000,00	(1.593.635.000,00)	(35,18)
5.	Beban Hibah Uang kepada Badan dan Lembaga Nirlaba, Sukarela Bersifat Sosial Kemasyarakatan	375.000.000,00	762.000.000,00	(387.000.000,00)	(50,79)
6.	Beban Hibah Barang kepada Badan dan Lembaga Nirlaba, Sukarela Bersifat Sosial Kemasyarakatan	10.967.257.832,00	0,00	10.967.257.832,00	∞
7.	Beban Hibah kepada Koperasi	15.000.000,00	15.000.000,00	0,00	0,00
8.	Belanja Hibah Uang kepada Organisasi Kemasyarakatan yang Berbadan Hukum Indonesia	165.000.000,00	190.000.000,00	(25.000.000,00)	(13,16)
9.	Beban Hibah Uang Dana BOS yang Diterima oleh Satdikdas Swasta	3.688.252.000,00	3.559.408.800,00	128.843.200,00	3,62
10.	Beban Hibah Bantuan Keuangan Kepada Partai Politik	667.578.559,00	671.254.272,00	(3.675.713,00)	(0,55)
11.	Beban Hibah Dana BOSP-BOP PAUD	2.459.215.000,00	0,00	2.459.215.000,00	∞
Jumlah		**51.766.978.290,00**	**32.310.714.788,00**	**19.456.263.502,00**	**60,22**

Berikut disajikan tabel Perbedaan Beban Hibah dengan Belanja Hibah Tahun Anggaran 2024.

Tabel 299. Selisih Beban Hibah dengan Belanja Hibah Tahun 2024

No	Uraian	LRA	LO	Selisih	Ket
(1)	(2)	(3)	(4)	(5=3-4)	6
1.	Beban Hibah Uang kepada Pemerintah Pusat	25.519.241.057,00	25.519.241.057,00	0,00	-
2.	Beban Hibah Barang kepada Pemerintah Pusat	716.137.227,00	1.283.201.042,00	(567.063.815,00)	-
3.	Beban Hibah Uang kepada Badan dan Lembaga yang Bersifat Nirlaba, Sukarela dan Sosial yang Dibentuk Berdasarkan Peraturan Perundang-Undangan	3.691.002.800,00	3.691.002.800,00	0,00	-
4.	Beban Hibah Uang kepada Badan dan Lembaga Nirlaba, Sukarela dan Sosial yang Telah Memiliki Surat Keterangan Terdaftar	2.936.230.000,00	2.936.230.000,00	0,00	-
5.	Beban Hibah Uang kepada Badan dan Lembaga Nirlaba, Sukarela Bersifat Sosial Kemasyarakatan	375.000.000,00	375.000.000,00	0,00	-
6.	Beban Hibah Barang kepada Badan dan Lembaga Nirlaba, Sukarela Bersifat Sosial Kemasyarakatan	0,00	10.967.257.832,00	(10.967.257.832,00)	
7.	Beban Hibah kepada Koperasi	15.000.000,00	15.000.000,00	0,00	-
8.	Belanja Hibah Uang kepada Organisasi Kemasyarakatan yang Berbadan Hukum Indonesia	165.000.000,00	165.000.000,00	0,00	-
9.	Beban Hibah Uang Dana BOS yang Diterima oleh Satdikdas Swasta	3.688.252.000,00	3.688.252.000,00	0,00	-
10.	Beban Hibah Bantuan Keuangan Kepada Partai Politik	667.578.559,00	667.578.559,00	0,00	-
11.	Beban Hibah Dana BOSP-BOP PAUD	2.459.215.000,00	2.459.215.000,00	0,00	-
Jumlah		**40.232.656.643,00**	**51.766.978.290,00**	**(11.534.321.647,00)**	**-**

Selisih sebesar Rp11.534.321.647,00 merupakan beban hibah aset tetap kepada kelompok tani dapat dirinci sebagai berikut:

1.	Hibah Tanah	Rp	567.063.815,00
2.	Hibah Peralatan dan Mesin	Rp	7.350.000,00
3.	Hibah Jalan, Jaringan dan Irigasi	Rp	10.959.907.832,00
Total		Rp	11.534.321.647,00

Total Beban Hibah Tahun 2024 sebesar Rp51.766.978,290,00 terdiri dari dua bagian yaitu Beban Hibah yang telah direalisasikan sesuai dengan Belanja Hibah - LRA senilai Rp40.232.656.643,00 (disajikan pada Lampiran 5), dan Beban Hibah berupa penyerahan Aset Tetap senilai Rp11.534.321.647,00 (disajikan pada Lampiran 6).

5.4.2.1.6. Beban Bantuan Sosial

Beban Bantuan Sosial adalah beban Pemerintah Kabupaten Lampung Barat dalam bentuk uang/barang yang diberikan kepada masyarakat guna melindungi dari kemungikanan terjadinya risiko sosial, pada TA 2024 beban bantuan sosial sebesar Rp0,00 atau 0,00% dari seluruh beban operasi, apabila dibandingkan TA 2023 sebesar Rp244.550.000,00 mengalami penurunan signifikan sebesar (Rp244.550.000,00) atau (100,00%), disajikan pada tabel berikut.

Tabel 300. Beban Bantuan Sosial TA 2024 dan 2023

No	Uraian	Tahun 2024 (Rp)	Tahun 2023 (Rp)	Kenaikan/ (Penurunan)	
				Rp	%
(1)	(2)	(3)	(4)	(5=3-4)	(6=5/4)
1.	Belanja Bantuan Sosial Barang yang Direncanakan kepada Individu	0,00	74.550.000,00	(74.550.000,00)	(100,00)
2.	Beban Bantuan Sosial Barang yang Direncanakan kepada Kelompok Masyarakat	0,00	170.000.000,00	(170.000.000,00)	(100,00)
Jumlah		**0,00**	**244.550.000,00**	**(244.550.000,00)**	**(100,00)**

5.4.2.1.7. Beban Penyisihan Piutang

Beban Penyisihan Piutang merupakan taksiran nilai piutang yang kemungkinan tidak dapat diterima pembayarannya dimasa yang akan datang dari entitas lain, penghitungan beban penyisihan piutang tergantung jenis piutang dan sesuai dengan Kebijakan Akuntansi Kabupaten Lampung Barat tentang Akuntansi Piutang. Tahun 2024 beban penyisihan piutang sebesar Rp342.946.375,66 atau 0,04% dari seluruh beban operasi. Jika dibandingkan dengan beban penyisihan pada TA 2023 sebesar Rp10.408.433.265,21 maka mengalami penurunan sebesar (Rp10.065.486.889,55) atau (96,71%).

Beban penyisihan piutang disajikan pada tabel berikut:

Tabel 301. Beban Penyisihan Piutang TA 2024 dan 2023

No	Uraian	Tahun 2024 (Rp)	Tahun 2023 (Rp)	Kenaikan/ (Penurunan)	
				Rp	%
(1)	(2)	(3)	(4)	(5=3-4)	(6=5/4)
1.	Beban Penyisihan Piutang Pajak Daerah	11.632.053,08	727.767,75	10.904.285,33	1.498,32
2.	Beban Penyisihan Piutang Retribusi Daerah	54.114.916,55	14.237.325,00	39.877.591,55	280,09
3.	Beban Penyisihan Piutang Hasil Pengelolaan Kekayaan Daerah yang Dipisahkan	59.225.065,00	0,00	59.225.065,00	∞
4.	Beban Penyisihan Piutang Lain-Lain PAD yang Sah	18.499.147,00	28.745.117,03	(10.245.970,03)	(35,64)
5.	Beban Penyisihan Piutang Transfer Pemerintah Pusat	199.475.194,03	347.758,82	199.127.435,21	57.260,21
6.	Beban Penyisihan Piutang Transfer Antar Daerah	0,00	10.364.375.296,61	(10.364.375.296,61)	(100,00)
Jumlah		**342.946.375,66**	**10.408.433.265,21**	**(10.065.486.889,55)**	**(96,71)**

Tabel 302. Beban Penyisihan Piutang Per Perangkat Daerah TA 2024 dan 2023

No	OPD	Uraian	Tahun 2024 (Rp)	Tahun 2023 (Rp)	Kenaikan/ (Penurunan)	
					Rp	%
(1)	(2)	(3)	(4)	(5)	(6=4-5)	(7=6/5)
1.	**Beban Penyisihan Piutang Pajak Daerah**					
	BPKD	Beban Penyisihan Piutang Pajak Restoran dan sejenisnya	0,00	646.104,50	(646.104,50)	(100,00)
	BPKD	Beban Penyisihan Piutang Pajak Rumah Makan dan Sejenisnya	0,00	68.413,25	(68.413,25)	(100,00)
	BPKD	Beban Penyisihan Piutang Pajak Parkir	0,00	13.250,00	(13.250,00)	(100,00)
	Bapenda	Beban Penyisihan Piutang PBBP2	31.044,58	0,00	31.044,58	∞
	Bapenda	Beban Penyisihan Piutang PBJT-Restoran	11.588.008,50	0,00	11.588.008,50	∞
	Bapenda	Beban Penyisihan Piutang PBJT-Penyediaan atau Penyelenggaraan Tempat Parkir	13.000,00	0,00	13.000,00	∞
		Jumlah	**11.632.053,08**	**727.767,75**	**10.904.285,33**	**1.498,32**
2.	**Beban Penyisihan Piutang Retribusi Daerah**					

No	OPD	Uraian	Tahun 2024 (Rp)	Tahun 2023 (Rp)	Kenaikan/ (Penurunan)	
					Rp	%
	Dinkes	Beban Penyisihan Piutang Retribusi Pelayanan Kesehatan-Pelayanan Kesehatan di Puskesmas	26.118.237,17	0,00	26.118.237,17	∞
	RSUD	Beban Penyisihan Piutang Retribusi Pelayanan Kesehatan-Pelayanan Kesehatan di Rumah Sakit Umum Daerah	7.209.829,38	0,00	7.209.829,38	∞
	Diskominfo	Beban Penyisihan Piutang Retribusi Pengawasan dan Pengendalian Menara Telekomunikasi	600,00	7.454.200,00	(7.453.600,00)	(99,99)
	Bapenda & BPKD	Beban Penyisihan Piutang Retribusi Pemakaian Kekayaan Daerah-Penyewaan Tanah	20.786.250,00	6.783.125,00	14.003.125,00	206,44
		Jumlah	**54.114.916,55**	**14.237.325,00**	**39.877.591,55**	**280,09**
3.	**Beban Penyisihan Piutang Hasil Pengelolaan Kekayaan Daerah yang Dipisahkan**					
	BKAD	Beban Penyisihan Piutang Bagian Laba yang Dibagikan kepada Pemerintah Daerah (Dividen) atas Penyertaan Modal pada BUMD (Lembaga Keuangan)	59.225.065,00	0,00	59.225.065,00	∞
		Jumlah	**59.225.065,00**	**0,00**	**59.225.065,00**	**∞**
4.	**Beban Penyisihan Piutang Lain-Lain PAD yang Sah**					
	BPKD	Beban Penyisihan Piutang Tuntutan Ganti Kerugian Daerah Terhadap Pegawai Negeri Bukan Bendahara atau Pejabat Lain	0,00	21.262.693,76	(21.262.693,76)	(100,00)
	BPKD	Beban Penyisihan Piutang Pendapatan Denda PBBP2	0,00	582.423,27	(582.423,27)	(100,00)
	BKAD	Beban Penyisihan Piutang Pendapatan dari Pengembalian Kelebihan Pembayaran Gaji dan Tunjangan	18.499.147,00	6.900.000,00	11.599.147,00	168,10
		Jumlah	**18.499.147,00**	**28.745.117,03**	**(10.245.970,03)**	**(35,64)**
5.	**Beban Penyisihan Piutang Transfer Pemerintah Pusat**					
	PPKD	Beban Penyisihan Piutang Dana Transfer Umum-DBH-DBH PBB	106.186.200,00	0,00	106.186.200,00	∞
	PPKD	Beban Penyisihan Piutang Dana Transfer Umum-DBH PPh Pasal 21	77.845.300,00	0,00	77.845.300,00	∞
	PPKD	Beban Penyisihan Piutang Dana Transfer Umum-DBH PPh Pasal 25 dan Pasal 29/WPOPDN	10.305.598,46	1,54	10.305.596,92	669.194.605,19
	PPKD	Beban Penyisihan Piutang Dana Transfer Umum-DBH CHT	0,00	347.740,63	(347.740,63)	(100,00)
	PPKD	Beban Penyisihan Piutang Dana Transfer Umum-DBH SDA Minyak Bumi	0,00	5,48	(5,48)	(100,00)
	PPKD	Beban Penyisihan Piutang Dana Transfer Umum-DBH SDA Pengusahaan Panas Bumi	5.138.095,57	4,43	5.138.091,14	115.983.998,65
	PPKD	Beban Penyisihan Piutang Dana Transfer Umum-DBH SDA Kehutanan-PSDH	0,00	6,74	(6,74)	(100,00)
		Jumlah	**199.475.194,03**	**347.758,82**	**199.127.435,21**	**57.260,21**
6.	**Beban Penyisihan Piutang Transfer Antar Daerah**					
	PPKD	Beban Penyisihan Piutang Bagi Hasil Pajak-Pajak Kendaraan Bermotor	0,00	421.135.348,72	(421.135.348,72)	(100,00)
	PPKD	Beban Penyisihan Piutang Bagi Hasil Pajak-Bea Balik Nama Kendaraan Bermotor	0,00	1.237.774.323,42	(1.237.774.323,42)	(100,00)
	PPKD	Beban Penyisihan Piutang Bagi Hasil Pajak-Pajak Bahan Bakar Kendaraan Bermotor	0,00	8.611.751.542,28	(8.611.751.542,28)	(100,00)
	PPKD	Beban Penyisihan Piutang Bagi Hasil Pajak-Pajak Air Permukaan	0,00	73.754.888,70	(73.754.888,70)	(100,00)
	PPKD	Beban Penyisihan Piutang Bagi Hasil Pajak-Pajak Rokok	0,00	19.959.193,49	(19.959.193,49)	(100,00)
		Jumlah	**0,00**	**10.364.375.296,61**	**(10.364.375.296,61)**	**(100,00)**
Jumlah			**342.946.375,66**	**10.408.433.265,21**	**(10.065.486.889,55)**	**(96,71)**

Berikut perhitungan beban penyisihan piutang sebesar Rp342.946.375,66 :

Tabel 303. Perhitungan Beban Penyisihan Piutang TA 2024

NO	URAIAN	PENYISIHAN PIUTANG 31 DES 2023	LO + BEBAN *)	NERACA (+Neraca, -Ekuitas) **)	PIUTANG TAHUN 2024						SELISIH ****)
					KUALITAS PIUTANG				JUMLAH PIUTANG + PIUTANG DANA BERGULIR ***)	PENYISIHAN PIUTANG (Kualitas Piutang x Tarif)	
					Lancar	Kurang Lancar	Diragukan	Macet			
					0,50%	10,00%	50,00%	100,00%			
1	2	3	4	5	6	7	8	9	10= 6+7+8+9	11	12=3+4+5-11
1.	Pajak Restoran dan Sejenisnya	4.985.734,75	0,00	(4.985.734,75)	0,00	0,00	0,00	0,00	0,00	0,00	0,00
2.	Pajak Rumah Makan dan Sejenisnya	149.320,25	0,00	(149.320,25)	0,00	0,00	0,00	0,00	0,00	0,00	0,00
3.	Pajak Parkir	17.750,00	0,00	(17.750,00)	0,00	0,00	0,00	0,00	0,00	0,00	0,00
4.	PBBP2	0,00	31.044,58	0,00	6.208.916,00	0,00	0,00	0,00	6.208.916,00	31.044,58	0,00
5.	PBJT-Restoran	0,00	11.588.008,50		3.217.500,00	25.565.750,00	1.328.400,00	8.351.146,00	38.462.796,00	11.588.008,50	0,00
6.	PBJT-Penyediaan atau Penyelenggaraan Tempat Parkir	0,00	13.000,00	0,00	2.600.000,00	0,00	0,00	0,00	2.600.000,00	13.000,00	0,00
7.	Retribusi Pelayanan Kesehatan	0,00	33.328.066,55	0,00	3.590.371.590,00	258.049.845,00	565.000,00	0,00	3.848.986.435,00	44.039.342,42	10.711.275,87
8.	Pendapatan BLUD dari Jasa Layanan	10.711.275,87	0,00	0,00	0,00	0,00	0,00	0,00	0,00	0,00	(10.711.275,87)
9.	Retribusi Pengawasan dan Pengendalian Menara Telekomunikasi	25.679.756,00	600,00	0,00	0,00	0,00	0,00	25.680.356,00	25.680.356,00	25.680.356,00	0,00
10.	Retribusi Penyewaan Tanah dan Bangunan	75.000,00	0,00	0,00	0,00	0,00	0,00	75.000,00	75.000,00	75.000,00	0,00
11.	Retribusi Penyewaan Tanah	10.001.250,00	20.786.250,00	0,00	0,00	0,00	0,00	30.787.500,00	30.787.500,00	30.787.500,00	0,00

NO	URAIAN	PENYISIHAN PIUTANG 31 DES 2023	LO + BEBAN *)	NERACA (+Neraca, -Ekuitas) **)	PIUTANG TAHUN 2024						SELISIH ****)
					KUALITAS PIUTANG				JUMLAH PIUTANG + PIUTANG DANA BERGULIR ***)	PENYISIHAN PIUTANG (Kualitas Piutang x Tarif)	
					Lancar	Kurang Lancar	Diragukan	Macet			
					0,50%	10,00%	50,00%	100,00%			
1	2	3	4	5	6	7	8	9	10= 6+7+8+9	11	12=3+4+5-11
12.	Bagian Laba yang Dibagikan kepada Pemerintah Daerah (Dividen) atas Penyertaan Modal pada BUMD (Lembaga Keuangan)	0,00	59.225.065,00	0,00	0,00	0,00	118.450.130,00	0,00	118.450.130,00	59.225.065,00	0,00
13.	Pendapatan dari Pengembalian Kelebihan Pembayaran Belanja Tunjangan Keluarga ASN-Tunjangan Keluarga PNS	6.900.000,00	18.499.147,00	0,00	0,00	0,00	48.798.294,00	1.000.000,00	49.798.294,00	25.399.147,00	0,00
14.	Pendapatan Denda PBBP2	590.174,62	0,00	(549.520,38)	0,00	0,00	0,00	40.654,24	40.654,24	40.654,24	0,00
15.	Pendapatan Hasil Pengelolaan Dana Bergulir	62.965.000,00	0,00	(1.325.000,00)	0,00	0,00	0,00	61.640.000,00	61.640.000,00	61.640.000,00	0,00
16.	Tuntutan Ganti Kerugian Daerah terhadap Pegawai Negeri Bukan Bendahara atau Pejabat Lain	62.510.851,56	0,00	(6.729.210,52)	0,00	0,00	0,00	55.781.641,04	55.781.641,04	55.781.641,04	0,00
17.	Pendapatan Bagi Hasil Pajak Kendaraan Bermotor	2.340.876.638,62	0,00	(2.340.876.638,62)	0,00	0,00	0,00	0,00	13.396.770.011,00	0,00	0,00
18.	Pendapatan Bagi Hasil Bea Balik Nama Kendaraan Bermotor	1.481.093.220,62	0,00	(1.481.093.220,62)	0,00	0,00	0,00	0,00	11.693.387.172,00	0,00	0,00
19.	Pendapatan Bagi Hasil Pajak Bahan Bakar Kendaraan Bermotor	9.351.705.131,68	0,00	(9.351.705.131,68)	0,00	0,00	0,00	0,00	34.882.442.309,00	0,00	0,00
20.	Pendapatan Bagi Hasil Pajak Air Permukaan	86.156.991,10	0,00	(86.156.991,10)	0,00	0,00	0,00	0,00	434.689.294,00	0,00	0,00
21.	Pendapatan Bagi Hasil Pajak Rokok	19.959.193,49	0,00	(19.959.193,49)	0,00	0,00	0,00	0,00	3.950.794.326,00	0,00	0,00
22.	DBH Pajak Bumi dan Bangunan	0,00	106.186.200,00	0,00	0,00	1.061.862.000,00	0,00	0,00	1.061.862.000,00	106.186.200,00	0,00
23.	DBH PPh Pasal 21	0,00	77.845.300,00	0,00	0,00	778.453.000,00	0,00	0,00	778.453.000,00	77.845.300,00	0,00
24.	DBH PPh Pasal 25 dan Pasal 29/WPOPDN	1,54	10.305.598,46	0,00	0,00	103.056.000,00	0,00	0,00	103.056.000,00	10.305.600,00	0,00
25.	DBH Cukai Hasil Tembakau (CHT)	564.709,55	0,00	(22.309,55)	0,00	5.424.000,00	0,00	0,00	5.424.000,00	542.400,00	0,00
26.	DBH Sumber Daya Alam (SDA) Minyak Bumi	5,48	0,00	(5,48)	0,00	0,00	0,00	0,00	0,00	0,00	0,00
27.	DBH Sumber Daya Alam (SDA) Pengusahaan Panas Bumi	4,43	5.138.095,57	0,00	0,00	51.381.000,00	0,00	0,00	51.381.000,00	5.138.100,00	0,00
28.	DBH Sumber Daya Alam (SDA) Kehutanan- Provisi Sumber Daya Hutan (PSDH)	6,74	0,00	(6,74)	0,00	0,00	0,00	0,00	0,00	0,00	0,00
29.	Pokok Dana Bergulir	0,00	0,00	867.844.191,00	0,00	0,00	0,00	867.844.191,00	867.844.191,00	867.844.191,00	0,00
Jumlah		**13.464.942.016,30**	**342.946.375,66**	**(12.425.725.842,18)**	**3.602.398.006,00**	**2.283.791.595,00**	**169.141.824,00**	**1.051.200.488,28**	**71.464.615.025,28**	**1.382.162.549,78**	**0,00**

*) Total Beban Penyisihan Piutang = Rp342.946.375,66

**) Mengurangi Penyisihan, Menambah Ekuitas total Rp13.293.570.033,18;
Menambah Pokok Dana Bergulir, Menambahan Penyisihan Pokok Dana Bergulir total Rp867.844.191,00

***) Total Piutang Rp70.596.770.834,28 + Dana Bergulir (Rp867.844.191,00 Bagian dari Investasi Non Permanen Rp1.318.613.500,00)

****) Selisih sebesar ±10.711.275,87 merupakan saldo awal penyisihan Lain2 PAD yang sah, telah di reklas ke Retribusi Pelayanan Kesehatan;
Lihat Juga, pada penjelasan Tabel 184. Perhitungan Penyisihan Piutang Per 31 Desember 2024

5.4.2.1.8. Beban Penyusutan dan Amortisasi

Beban Penyusutan adalah alokasi yang sistematis atas nilai suatu aset tetap yang dapat disusutkan (*depreciable assets*) selama manfaat aset yang ada pada Kabupaten Lampung Barat. Beban penyusutan TA 2024 sebesar Rp147.462.735.661,35 atau 16,39% dari seluruh beban operasi, jika dibandingkan dengan beban penyusutan TA. 2023 sebesar Rp111.250.768.130,18 maka mengalami peningkatan sebesar Rp36.211.967.531,17 atau 32,55%. Beban Penyusutan tersebut disajikan pada tabel berikut.

Tabel 304. Beban Penyusutan dan Amortisasi TA 2024 dan 2023

No	Uraian	Tahun 2024 (Rp)	Tahun 2023 (Rp)	Kenaikan/ (Penurunan)	
				Rp	%
(1)	(2)	(3)	(4)	(5=3-4)	(6=5/4)
1.	Beban Penyusutan Peralatan dan Mesin	33.391.149.074,35	36.415.019.360,18	(3.023.870.285,83)	(8,30)
2.	Beban Penyusutan Gedung dan Bangunan	19.775.171.271,00	18.395.379.336,00	1.379.791.935,00	7,50
3.	Beban Penyusutan Jalan, Jaringan dan Irigasi	93.911.763.209,00	55.935.247.453,00	37.976.515.756,00	67,89
4.	Beban Penyusutan Aset Tetap Lainnya	147.734.560,00	227.516.750,00	(79.782.190,00)	(35,07)
5.	Beban Amortisasi Aset Lainnya-Aset Tidak Berwujud	236.917.547,00	277.605.231,00	(40.687.684,00)	(14,66)
Jumlah		**147.462.735.661,35**	**111.250.768.130,18**	**36.211.967.531,17**	**32,55**

Pemerintah Kabupaten Lampung Barat pada tahun 2024 telah melakukan penyusutan aset tetap, sedangkan beban penyusutan semester 2 tahun 2023 sebesar Rp38.498.266.037,00 atas beban penyusutan jalan dan jembatan belum dilakukan karena kekeliruan perhitungan dalam kertas kerja, sehingga penyusutan semester 2 tahun 2023 dilakukan pada tahun 2024.

Perhitungan Beban Penyusutan sebesar Rp147.462.735.661,35 disajikan pada lampiran 50

Rincian Beban Penyusutan dan Amortisasi Tahun 2024 dan 2023 disajikan pada tabel berikut:

Tabel 305. Rincian Beban Penyusutan dan Amortisasi TA 2024 dan 2023

No	Keterangan	Realisasi 2024 (Rp)	Realisasi 2023 (Rp)	Kenaikan/ (Penurunan)	
				Rp	%
(1)	(2)	(3)	(4)	(5=3-4)	(6=5/4)
1.	**Beban Penyusutan Peralatan dan Mesin**				
	Beban Penyusutan Alat Besar	595.559.045,67	621.594.628,00	(26.035.582,33)	(4,19)
	Beban Penyusutan Alat Angkutan	3.719.384.305,00	4.110.046.541,00	(390.662.236,00)	(9,51)
	Beban Penyusutan Alat Bengkel dan Alat Ukur	506.646.486,00	694.780.939,00	(188.134.453,00)	(27,08)
	Beban Penyusutan Alat Pertanian	53.597.357,00	65.485.630,00	(11.888.273,00)	(18,15)

No	Keterangan	Realisasi 2024 (Rp)	Realisasi 2023 (Rp)	Kenaikan/ (Penurunan)	
				Rp	%
	Beban Penyusutan Alat Kantor dan Rumah Tangga	8.536.219.224,68	8.861.698.486,35	(325.479.261,67)	(3,67)
	Beban Penyusutan Alat Studio, Komunikasi, dan Pemancar	1.290.964.218,00	1.495.377.787,00	(204.413.569,00)	(13,67)
	Beban Penyusutan Alat Kedokteran dan Kesehatan	7.442.461.810,00	8.219.893.823,83	(777.432.013,83)	(9,46)
	Beban Penyusutan Alat Laboratorium	1.973.894.712,00	2.194.680.512,00	(220.785.800,00)	(10,06)
	Beban Penyusutan Alat Persenjataan	3.325.000,00	3.325.000,00	0,00	0,00
	Beban Penyusutan Komputer	8.588.020.895,00	9.136.399.066,00	(548.378.171,00)	(6,00)
	Beban Penyusutan Alat Produksi, Pengolahan dan Pemurnian	209.665.353,00	290.794.206,00	(81.128.853,00)	(27,90)
	Beban Penyusutan Alat Keselamatan Kerja	164.859.250,00	166.621.000,00	(1.761.750,00)	(1,06)
	Beban Penyusutan Peralatan Proses/Produksi	16.851.746,00	16.851.746,00	0,00	0,00
	Beban Penyusutan Rambu-Rambu	162.898.293,00	333.960.020,00	(171.061.727,00)	(51,22)
	Beban Penyusutan Peralatan Olahraga	126.801.379,00	203.509.975,00	(76.708.596,00)	(37,69)
	Jumlah	**33.391.149.074,35**	**36.415.019.360,18**	**(3.023.870.285,83)**	**(8,30)**
2.	**Beban Penyusutan Gedung dan Bangunan**				
	Beban Penyusutan Bangunan Gedung	19.147.940.261,00	17.802.036.955,00	1.345.903.306,00	7,56
	Beban Penyusutan Monumen	219.229.596,00	213.397.064,00	5.832.532,00	2,73
	Beban Penyusutan Tugu Titik Kontrol/Pasti	408.001.414,00	379.945.317,00	28.056.097,00	7,38
	Jumlah	**19.775.171.271,00**	**18.395.379.336,00**	**1.379.791.935,00**	**7,50**
3.	**Beban Penyusutan Jalan, Jaringan dan Irigasi**				
	Beban Penyusutan Jalan dan Jembatan	77.602.947.360,00	39.835.500.233,00	37.767.447.127,00	94,81
	Beban Penyusutan Bangunan Air	12.839.123.039,00	13.163.981.618,00	(324.858.579,00)	(2,47)
	Beban Penyusutan Instalasi	2.071.479.539,00	1.631.415.614,00	440.063.925,00	26,97
	Beban Penyusutan Jaringan	1.398.213.271,00	1.304.349.988,00	93.863.283,00	7,20
	Jumlah	**93.911.763.209,00**	**55.935.247.453,00**	**37.976.515.756,00**	**67,89**
4.	**Beban Penyusutan Aset Tetap Lainnya**				
	Beban Penyusutan Barang Bercorak Kesenian/Kebudayaan/Olahraga	147.734.560,00	227.516.750,00	(79.782.190,00)	(35,07)
	Jumlah	**147.734.560,00**	**227.516.750,00**	**(79.782.190,00)**	**(35,07)**
5.	**Beban Amortisasi Aset Lainnya-Aset Tidak Berwujud**				
	Beban Amortisasi Aset Tidak Berwujud	236.917.547,00	277.605.231,00	(40.687.684,00)	(14,66)
	Jumlah	**236.917.547,00**	**277.605.231,00**	(40.687.684,00)	(14,66)
Jumlah		**147.462.735.661,35**	**111.250.768.130,18**	**36.211.967.531,17**	**32,55**

5.4.2.2. BEBAN TRANSFER

5.4.2.2.1. Beban Bagi Hasil

Beban Bagi Hasil adalah merupakan sebagian dari Pendapatan Asli Daerah (Pajak Daerah dan Retribusi Daerah) yang diatribusikan kepada 131 Pemerintah Desa/ Pekon Kabupaten Lampung Barat, pada TA 2024 beban bagi hasil sebesar Rp1.798.762.200,00 atau 0,18% dari seluruh beban, jika dibandingkan dengan Beban Bagi Hasil TA. 2023 sebesar Rp1.715.995.373,00 maka mengalami peningkatan sebesar Rp82.766.827,00 atau 4,82%. Beban Bagi Hasil tersebut disajikan pada tabel berikut.

Tabel 306. Beban Bagi Hasil TA 2024 dan 2023

No	Keterangan	Tahun 2024 (Rp)	Tahun 2023 (Rp)	Kenaikan/ (Penurunan)	
				Rp	%
(1)	(2)	(3)	(4)	(5=3-4)	(6=5/4)
1.	Beban Bagi Hasil Pajak Daerah Kabupaten/Kota Kepada Pemerintah Desa	1.582.067.600,00	1.485.432.573,00	96.635.027,00	6,51
2.	Beban Bagi Hasil Retribusi Daerah Kabupaten/Kota Kepada Pemerintah Desa	216.694.600,00	230.562.800,00	(13.868.200,00)	(6,01)
Jumlah		**1.798.762.200,00**	**1.715.995.373,00**	**82.766.827,00**	**4,82**

Berikut disajikan tabel Perbedaan Beban Bagi Hasil dengan Belanja Bagi Hasil Tahun Anggaran 2024.

Tabel 307. Selisih Beban Bagi Hasil dengan Belanja Bagi Hasil Tahun 2024

No	Uraian	LRA	LO	Selisih	Ket
(1)	**(2)**	**(3)**	**(4)**	**(5=3-4)**	**6**
1.	Beban Bagi Hasil Pajak Daerah Kabupaten/Kota Kepada Pemerintah Desa	1.473.076.700,00	1.582.067.600,00	(108.990.900,00)	Selisih
2.	Beban Bagi Hasil Retribusi Daerah Kabupaten/Kota Kepada Pemerintah Desa	219.786.900,00	216.694.600,00	3.092.300,00	Selisih
Jumlah		**1.692.863.600,00**	**1.798.762.200,00**	**(105.898.600,00)**	**Selisih**

Perhitungan perbedaan Beban Bagi Hasil sebagai berikut

Realisasi Beban (LO) Tahun 2024	Rp	1.798.762.200,00
Realisasi Belanja (LRA) Tahun 2024	(Rp	1.692.863.600,00)
Selisih	Rp	105.898.600,00

Perhitungan Nilai Utang Akhir Tahun

1.	Utang Bagi Hasil Awal Tahun	Rp	525.513.300,00
2.	Realisasi Beban (LO) Tahun 2024	Rp	1.798.762.200,00
3.	Realisasi Belanja (LRA) Tahun 2024	(Rp	1.692.863.600,00)
4.	Utang Bagi Hasi Akhir Tahun	Rp	631.411.900,00

Selisih senilai sebesar Rp105.898.600,00 = Utang Akhir Tahun – Utang Awal Tahun (Rp631.411.900,00 - Rp525.513.300,00).

5.4.2.2.2. Beban Bantuan Keuangan

Beban Bantuan Keuangan adalah berupa Alokasi Dana Pekon (ADP) yang bersumber dari Dana Perimbangan dikurangi Dana Alokasi Khusus yang diberikan kepada 131 pekon di Kabupaten Lampung Barat dan Bantuan Keuangan Pembangunan Bandara Gatot Subroto di Kabupaten Way Kanah, pada TA 2024 Beban Bantuan Keuangan sebesar Rp56.344.980.000,00 atau 6,26% dari seluruh beban, jika dibandingkan dengan Beban Bantuan Keuangan TA. 2023 sebesar Rp53.821.021.000,00 maka mengalami peningkatan sebesar Rp2.523.959.000,00 atau 4,69%. Beban Transfer disajikan pada tabel berikut.

Tabel 308. Beban Bantuan Keuangan TA 2024 dan 2023

No	Keterangan	Tahun 2024 (Rp)	Tahun 2023 (Rp)	Kenaikan/ (Penurunan)	
				Rp	%
(1)	(2)	(3)	(4)	(5=3-4)	(6=5/4)
1.	Beban Bantuan Keuangan ke Desa	55.844.980.000,00	53.821.021.000,00	2.023.959.000,00	3,76
2.	Beban Bantuan Keuangan Khusus antar Daerah Kabupaten/Kota	500.000.000,00	0,00	500.000.000,00	∞
Jumlah		**56.344.980.000,00**	**53.821.021.000,00**	**2.523.959.000,00**	**4,69**

Berikut disajikan tabel Perbedaan Beban Bantuan Keuangan dengan Belanja Bantuan Keuangan Tahun Anggaran 2024.

Tabel 309. Selisih Beban Bantuan Keuangan dengan Belanja Bantuan Keuangan Tahun 2024

No	Uraian	LRA	LO	Selisih	Ket
(1)	(2)	(3)	(4)	(5=3-4)	6
1.	Beban Bantuan Keuangan ke Desa	174.716.036.000,00	55.844.980.000,00	118.871.056.000,00	Selisih
2.	Beban Bantuan Keuangan Khusus antar Daerah Kabupaten/Kota	0,00	500.000.000,00	(500.000.000,00)	Selisih
Jumlah		**174.716.036.000,00**	**56.344.980.000,00**	**118.371.056.000,00**	**Selisih**

Perhitungan perbedaan Beban Bantuan Keuangan sebagai berikut

Realisasi Belanja (LRA) Tahun 2024	Rp	174.716.036.000,00
Realisasi Beban (LO) Tahun 2024	(Rp	56.344.980.000,00)
Selisih	Rp	118.371.056.000,00

Selisih Perhitungan adalah Belanja Dana Desa Sumber APBN = Rp118.449.735,00 hanya dicatat pada LRA tidak dicatat pada LO dan pencatatan Utang Bantuan Keuangan Pembangunan Bandara Gatot Subroto Kabupaten Way Kanan sebesr Rp500.000.000,00 sesuai dengan perjanjian kerja sama Nomor : 500.11.25.2/5407/VI.02/2024 tanggal 22 Oktober 2024.

Selisih Belanja LRA dengan Beban LO sebesar Rp118.371.056.000,00 = Utang Awal Tahun – Utang Akhir Tahun + Belanja Dana Desa Sumber dana APBN (Rp421.321.000,00 – Rp500.000.000,00 + Rp118.449.735.000,00).

5.4.2.3. SURPLUS/ (DEFISIT) DARI OPERASI

Surplus / (Defisit) Dari Operasi Tahun 2024 sebesar Rp101.157.458.941,93 merupakan selisih antara Pendapatan Daerah sebesar Rp1.059.015.841.156,39 dengan Beban Daerah sebesar Rp957.858.382.214,46.

5.4.3. SURPLUS/ (DEFISIT) DARI KEGIATAN NON OPERASIONAL

5.4.3.1. SURPLUS NON OPERASIONAL – LO

5.4.3.1.1. Surplus Penjualan/Pertukaran/Pelepasan Aset Non Lancar – LO

Digunakan untuk mencatat selisih lebih atas penjualan/pertukaran/pelepasan aset non lancar yang saat pengakuannya dicatat sebagaimana diatur dengan peraturan kepala daerah mengenai kebijakan akuntansi.

Surplus dari kegiatan penjualan/pertukaran/pelepasan aset non lancar – LO Tahun 2024 sebesar Rp0,00 mengalami penurunan sebesar (Rp160.196.170,00) atau (100,00%) dibandingkan Tahun 2023 sebesar Rp160.196.170,00 disajikan pada tabel berikut.

Tabel 310. Rincian Surplus Kegiatan Non Operasional TA 2024 dan 2023

No	Uraian	Tahun 2024 (Rp)	Tahun 2023 (Rp)	Kenaikan/ (Penurunan)	
				(Rp)	%
(1)	(2)	(3)	(4)	(5=3-4)	(6=5/4)
1.	Surplus Penjualan/Pertukaran/Pelepasan Aset Non Lancar-LO	0,00	160.196.170,00	(160.196.170,00)	(100,00
	Jumlah	**0,00**	**160.196.170,00**	**(160.196.170,00)**	**(100,00)**

5.4.3.2. DESIFIT NON OPERASIONAL – LO

5.4.3.2.1. Defisit Penjualan/Pertukaran/Pelepasan Aset Non Lancar – LO

Digunakan untuk mencatat selisih kurang dari kegiatan non operasional lainnya yang saat pengakuannya dicatat sebagaimana diatur dengan peraturan kepala daerah mengenai kebijakan akuntansi. Defisit dari kegiatan non operasional lainnya – LO Tahun 2024 sebesar Rp5.678.954.218,00 mengalami peningkatan Rp5.505.512.891,00 atau 3.174,28% dibandingkan Tahun 2023 sebesar Rp173.441.327,00 disajikan pada tabel berikut.

Tabel 311. Rincian Defisit Penjualan/Pertukaran/Pelepaasan Aset Non Lancar - LO TA 2024 dan 2023

No	Uraian	Tahun 2024 (Rp)	Tahun 2023 (Rp)	Kenaikan/ (Penurunan)	
				(Rp)	%
(1)	(2)	(3)	(4)	(5=3-4)	(6=5/4)
1.	Defisit Penjualan/Pertukaran/ Pelepasan Aset Non Lancar-LO	5.678.954.218,00	173.441.327,00	5.505.512.891,00	3.174,28
	Jumlah	**5.678.954.218,00**	**173.441.327,00**	**5.505.512.891,00**	**3.174,28**

Defisit pelepasan aset Tahun 2024 ini adalah Pencatatan Nilai Buku atas Penghapusan Aset Lainnya berupa (Gedung dan Bangunan, Peralatan Mesin, dan Jalan Jaringan Irigasi) sesuai dengan Keputusan Bupati Lampung Barat Nomor B/381/KPTS/IV.01/2024 Tanggal 31 Desember 2024 disajikan pada Lampiran 51.

5.4.3.3. SURPLUS/DEFISIT - LO SEBELUM POS LUAR BIASA

Surplus / Defisit – LO sebelum Pos Luar Biasa sebesar Rp95.478.504.723,93 adalah selisih antara Surplus/Defisit Dari Operasi sebesar Rp101.157.458.941,93 dengan jumlah Surplus/Defisit Dari Kegiatan Non Operasional sebesar (Rp5.678.954.218,00).

5.4.4. POS LUAR BIASA

5.4.4.1. PENDAPATAN LUAR BIASA – LO

5.4.4.1.1. Pendapatan Luar Biasa – LO

Digunakan untuk mencatat pendapatan dari pendapatan luar biasa yang saat pengakuannya dicatat sebagaimana diatur dengan peraturan kepala daerah mengenai kebijakan akuntansi.

Pada TA 2024 dan 2023 Pemerintah Kabupaten Lampung Barat tidak memiliki pendapatan luar biasa – LO.

5.4.4.2. BEBAN LUAR BIASA

5.4.4.2.1. Beban Luar Biasa

Penurunan ekuitas akibat peristiwa luar biasa yaitu kejadian atau transaksi yang bukan merupakan operasi biasa, tidak diharapkan sering atau rutin terjadi, dan berada diluar kendali atau pengaruh entitas bersangkutan. Beban luar biasa ini terdiri atas beban tidak terduga dan beban luar biasa lainnya.

Beban Luar Biasa Tahun 2024 sebesar Rp1.878.670.650,00 mengalami penurunan (Rp3.232.905.887,00) atau (63,25%) dibandingkan Tahun 2023 sebesar Rp5.111.576.537,00 disajikan pada tabel berikut.

Tabel 312. Rincian Beban Luar Biasa TA 2024 dan 2023

No	Uraian	Tahun 2024 (Rp)	Tahun 2023 (Rp)	Kenaikan/ (Penurunan)	
				(Rp)	%
(1)	(2)	(3)	(4)	(5=3-4)	(6=5/4)
1.	Bantuan kepada korban bencana alam dan perbaikan jalan pasca kejadian longsor – beban tak terduga (total)	1.878.601.050,00	1.316.870.260,00	561.730.790,00	42,66
2.	Beban Luar Biasa Lainnya	69.600,00	3.794.706.277,00	(3.794.636.677,00)	(100,00)
	Jumlah	**1.878.670.650,00**	**5.111.576.537,00**	**(3.232.905.887,00)**	**(63,25)**

Beban luar biasa dapat dijelaskan sebagai berikut:

1. Penjelasan lebih rinci terhadap beban luar biasa berupa Beban Tidak Terduga sebesar Rp1.878.601.050,00 pada lampiran 7 yang merupakan bagian yang tidak terpisah dari laporan ini, dengan perhitungan sebagai berikut:

a. Belanja Tidak Terduga (LRA) Tahun 2024 sebesar	Rp 1.961.201.439,00
b. Pembayaran Utang Sisa Dana Hibah / Rehabilitasi dan Rekonstruksi Pasca Bencana ke RKUN, Tahun 2024	(Rp 82.600.389,00)
Beban Tidak Terduga Tahun 2024	Rp 1.878.601.050,00

2. Beban Luar Biasa Lainnya sebesar Rp69.600 merupakan beban kliring pembayaran Pokok Pinjaman dan Pembayaran Bunga Pinjaman kepada PT SMI.

5.4.5. SURPLUS/ DEFISIT – LO

Saldo Surplus / Defisit – LO sebesar Rp93.599.834.073,93 merupakan selisih antara Surplus/Defisit – LO Sebelum Pos Luar Biasa sebesar Rp95.478.504.723,93 dengan Jumlah Pos Luar Biasa sebesar (Rp1.878.670.650,00).

5.5. PENJELASAN ATAS POS – POS LAPORAN ARUS KAS

Fungsi Laporan Arus Kas adalah menyajikan informasi mengenai Saldo Awal Kas, Penerimaan Kas, Pengeluaran Kas dan Saldo Akhir Kas selama satu tahun anggaran. Laporan Arus Kas disajikan dengan pendekatan atas Arus Kas dari Aktivitas Operasi, Aktivitas Operasi, Aktivitas Investasi Aset Non Keuangan, Aktivitas Pembiayaan, dan Aktivitas Non Anggaran sampai dengan 31 Desember 2024, berikut disajikan secara rinci Laporan Arus sampai dengan 31 Desember 2024 dan 2023.

Tabel 313. Arus Kas Per 31 Desember 2024 dan 2023

No	Uraian	Tahun 2024 (Rp)	Tahun 2023 (Rp)	Kenaikan/ (Penurunan)	
				(Rp)	%
(1)	(2)	(3)	(4)	(5=3-4)	(6=5/4)
1	Arus Kas Bersih dari Aktivitas Operasi	198.308.591.695,99	118.233.860.915,04	80.074.730.780,95	67,73
2	Arus Kas Bersih dari Aktivitas Investasi	(157.348.663.663,00)	(117.806.862.544,00)	(39.541.801.119,00)	33,56
3	Arus Kas Bersih dari Aktivitas Pendanaan	(17.918.098.140,00)	(17.918.125.240,00)	27.100,00	(0,00)
4	Arus Kas Bersih dari Aktivitas Transitoris	(162.309.324,15)	43.007.045,34	(205.316.369,49)	(477,40)
Kenaikan (Penurunan) Kas		**22.879.520.568,84**	**(17.448.119.823,62)**	**40.327.640.392,46**	**(231,13)**

Arus Kas Bersih Per 31 Desember 2024 terjadi sebesar Rp22.879.520.568,84 mengalami peningkatan sebesar Rp40.327.640.392,46 atau (231,13%) dibandingkan tahun 2023 sebesar (Rp17.448.119.823,62). Rincian Laporan Arus Kas dapat dijelaskan sebagai berikut.

5.5.1. ARUS KAS DARI AKTIVITAS OPERASI

Arus kas dari aktivitas operasi menunjukkan kemampuan Pemerintah Kabupaten Lampung Barat untuk membiayai aktivitas pemerintah selama satu tahun anggaran. Arus Kas bersih atas aktifitas operasi dapat dirinci pada tabel berikut.

Tabel 314. Arus Kas dari Aktivitas Operasi Per 31 Desember 2024 dan 2023

No	Uraian	Tahun 2024 (Rp)	Tahun 2023 (Rp)	Kenaikan/ (Penurunan)	
				(Rp)	%
(1)	(2)	(3)	(4)	(5=3-4)	(6=5/4)
1	Arus Masuk Kas	1.111.191.957.433,81	985.635.640.176,84	125.556.317.256,97	12,74
2	Arus Keluar Kas	912.883.365.737,82	867.401.779.261,80	45.481.586.476,02	5,24
Jumlah (1-2)		**198.308.591.695,99**	**118.233.860.915,04**	**80.074.730.780,95**	**67,73**

Arus Kas bersih yang dihasilkan dari aktivitas operasi per 31 Desember 2024 sebesar Rp198.308.591.695,99 mengalami peningkatan sebesar Rp80.074.730.780,95 atau 67,73% dibandingkan dengan tahun 2023 sebesar Rp118.233.860.915,04. Arus Kas aktivitas operasi dapat dijelaskan sebagai berikut.

5.5.1.1.Arus Masuk Kas dari Aktivitas Operasi

Merupakan penerimaan yang berasal dari Pendapatan Asli Daerah, Pendapatan Transfer, dan Lain-lain Pendapatan Daerah yang Sah telah diterima selama tahun pelaporan pada tabel berikut.

Tabel 315. Arus Masuk Kas dari PAD Tahun 2024 dan 2023

No.	Uraian	Tahun 2024 (Rp)	Tahun 2023 (Rp)	Kenaikan/ (Penurunan)	
				(Rp)	%
(1)	(2)	(3)	(4)	(5=3-4)	(6=5/4)
1)	Penerimaan Pajak Daerah	15.820.932.765,00	14.854.325.262,00	966.607.503,00	6,51
2)	Penerimaan Retribusi Daerah	2.166.946.349,00	2.305.628.800,00	(138.682.451,00)	(6,01)
3)	Penerimaan Hasil Pengelolaan Kekayaan Daerah yang Dipisahkan	5.854.018.934,91	5.653.827.320,95	200.191.613,96	3,54
4)	Penerimaan Lain-lain PAD yang Sah	47.981.878.678,90	45.734.180.783,89	2.247.697.895,01	4,91
5)	Penerimaan Transfer Pemerintah Pusat	956.625.034.394,00	855.646.664.112,00	100.978.370.282,00	11,80
6)	Penerimaan Transfer Antar Daerah	82.743.146.312,00	61.441.013.898,00	21.302.132.414,00	34,67
Jumlah		**1.111.191.957.433,81**	**985.635.640.176,84**	**125.556.317.256,97**	**12,74**

5.5.1.1.1. Penerimaan Pajak Daerah

Penerimaan Pajak Daerah merupakan salah satu arus kas masuk berupa bagian dari Pendapatan Asli Daerah, pada tahun 2024 sebesar Rp15.820.932.765,00 dibanding tahun 2023 sebesar Rp14.854.325.262,00 mengalami peningkatan sebesar Rp966.607.503,00 atau 6,51%.

5.5.1.1.2. Penerimaan Retribusi Daerah

Penerimaan Retribusi Daerah merupakan salah satu arus kas masuk berupa bagian dari Pendapatan Asli Daerah, pada tahun 2024 sebesar Rp2.166.946.349,00 dibanding tahun 2023 sebesar Rp2.305.628.800,00 mengalami peurunan sebesar (Rp138.682.451,00) atau (6,01%).

5.5.1.1.3. Penerimaan Hasil Pengelolaan Kekayaan Daerah yang Dipisahkan

Arus kas masuk atas Penerimaan Hasil Pengelolaan Keuangan Daerah yang Dipisahkan salah satu arus kas masuk berupa bagian dari Pendapatan Asli Daerah, pada tahun 2024 sebesar Rp5.854.018.934,91 dibanding tahun 2023 sebesar Rp5.653.827.320,95 mengalami peningkatan sebesar Rp 200.191.613,96 atau 3,54%.

5.5.1.1.4. Penerimaan Lain-lain PAD yang Sah

Arus kas masuk atas Penerimaan Lain-lain PAD yang Sah salah satu arus kas masuk berupa bagian dari Pendapatan Asli Daerah, pada tahun 2024 sebesar Rp47.981.878.678,90 dibanding tahun 2023 sebesar Rp45.734.180.783,89 mengalami peningkatan sebesar Rp2.247.697.895,01 atau 4,91%.

5.5.1.1.5. Penerimaan Transfer Pemerintah Pusat

Arus kas masuk atas Penerimaan Transfer Pemerintah Pusat salah satu arus kas masuk berupa bagian dari Penerimaan Transfer, pada tahun 2024 sebesar Rp956.625.034.394,00 dibanding tahun 2023 sebesar Rp855.646.664.112,00 mengalami peningkatan sebesar Rp100.978.370.282,00 atau 11,80%.

5.5.1.1.6. Penerimaan Transfer Antar Daerah

Arus kas masuk atas Penerimaan Transfer Antar Daerah salah satu arus kas masuk berupa bagian dari Pendapatan Transfer, pada tahun 2024 sebesar Rp82.743.146.312,00 dibanding tahun 2023 sebesar Rp61.441.013.898,00 mengalami peningkatan sebesar Rp21.302.132.414,00 atau 34,67%.

5.5.1.2. Arus Keluar Kas dari Aktivitas Operasi

Merupakan pengeluaran kas yang berupa Belanja Pegawai, Belanja Barang dan Jasa, Belanja Hibah, Belanja Bantuan Sosial, Belanja Bagi Hasil, Belanja Bantuan Keuangan, dapat disajikan pada tabel berikut.

Tabel 316. Arus Keluar Kas Aktivitas Operasi Tahun 2024 dan 2023

No.	Uraian	Tahun 2024 (Rp)	Tahun 2023 (Rp)	Kenaikan/ (Penurunan)	
				(Rp)	%
(1)	(2)	(3)	(4)	(5=3-4)	(6=5/4)
1.	Pembayaran Pegawai	444.086.680.344,07	413.304.423.702,00	30.782.256.642,07	7,45
2.	Pembayaran Barang dan Jasa	247.658.956.651,75	243.673.449.949,80	3.985.506.701,95	1,64
3.	Pembayaran Bunga	2.534.971.060,00	3.555.499.062,00	(1.020.528.002,00)	(28,70)
4.	Pembayaran Hibah	40.232.656.643,00	32.310.714.788,00	7.921.941.855,00	24,52
5.	Pembayaran Bantuan Sosial	0,00	244.550.000,00	(244.550.000,00)	(100,00)
6.	Pembayaran Bagi Hasil	1.692.863.600,00	1.634.829.400,00	58.034.200,00	3,55
7.	Pembayaran Bantuan Keuangan	174.716.036.000,00	171.170.180.000,00	3.545.856.000,00	2,07
8.	Pembayaran Tidak Terduga	1.961.201.439,00	1.508.132.360,00	453.069.079,00	30,04
	Jumlah	**912.883.365.737,82**	**867.401.779.261,80**	**45.481.586.476,02**	**5,24**

5.5.1.2.1. Pembayaran Pegawai

Merupakan pengeluaran yang berasal dari belanja pegawai yang telah dikeluarkan dari Kas Daerah dan Belanja selain dana APBD selama tahun 2024 yaitu sebesar Rp444.086.680.344,07 pengeluaran kas pada pos ini digunakan untuk membayar gaji dan tunjangan PNS, gaji dan tunjangan anggota DPRD, tambahan penghasilan berdasarkan beban kerja dan pertimbangan objektif, Beban penunjang operasional KDH/WDH, biaya pemungutan pajak dan honorarium kegiatan, honorarium pengawas/ pegawai tenaga teknis, belanja pegawai BLUD.

5.5.1.2.2. Pembayaran Barang dan Jasa

Merupakan pengeluaran yang berasal dari pos Beban Barang dan Jasa yang telah dikeluarkan dari kas daerah selama tahun 2024 senilai Rp247.658.956.651,75. Pengeluaran pos ini diantaranya digunakan untuk memenuhi kebutuhan akan bahan habis pakai dan bahan/material, pembayaran jasa kantor, biaya pemeliharaan, biaya cetak dan penggandaan, biaya sewa, biaya makan dan minum, biaya perjalanan dinas, Beban pakaian dinas, biaya jasa konsultasi, premi asuransi kesehatan dan belanja barang dan jasa lainnya.

5.5.1.2.3. Pembayaran Bunga

Merupakan pengeluaran yang berasal dari pos Belanja Bunga yang telah dikeluarkan dari kas daerah, selama tahun 2024 terealisasi sebesar Rp2.534.971.060,00 untuk pembayaran bunga pinjaman pada PT SMI.

5.5.1.2.4. Pembayaran Hibah

Merupakan pengeluaran yang berasal dari pos Belanja Hibah yang telah dikeluarkan dari kas daerah selama tahun 2024 sebesar Rp40.232.656.643,00 pengeluaran pos ini diantaranya hibah pemerintah lainnya, BUMD, badan/lembaga/organisasi dan kelompok masyarakat/perorangan.

5.5.1.2.5. Pembayaran Bantuan Sosial

Pada Tahun 2024 Pemerintah Kabupaten Lampung Barat tidak memiliki pengeluaran Bantuan Sosial.

5.5.1.2.6. Pembayaran Bagi Hasil

Merupakan pengeluaran yang berasal dari pos Beban Bagi Hasil yang telah dikeluarkan dari Kas Daerah selama tahun 2024 sebesar Rp1.692.863.600,00 berupa sharing belanja bersumber dari pendapatan pajak dan retribusi daerah yang diberikan kepada 131 pekon.

5.5.1.2.7. Pembayaran Bantuan Keuangan

Merupakan pengeluaran yang berasal dari pos Belanja Bantuan Keuangan yang telah dikeluarkan dari Kas Daerah selama tahun 2024 sebesar Rp174.716.036.000,00 berupa bantuan keuangan kepada 131 pekon baik dari Dana Desa bersumber dari APBN yang ditransfer langsung ke RK Desa maupun Alokasi Dana Pekon yang bersumber dari dana APBD.

5.5.1.2.8. Pembayaran Tidak Terduga

Merupakan pengeluaran yang berasal dari pos Belanja Tidak Terduga yang telah dikeluarkan dari kas daerah selama tahun 2024 sebesar Rp1.961.201.439,00. Pengeluaran pos ini diantaranya untuk bantuan bencana alam dan perbaikan sarana dan prasarana akibat bencana alam seperti perbaikan jembatan atau jalan di desa yang rusak.

5.5.1.3. Arus Kas Bersih dari Aktivitas Operasi

Jumlah Arus Kas Bersih dari Aktivitas Operasi Tahun 2024 sebesar Rp198.308.591.695,99 merupakan selisih antara Jumlah Arus Masuk Kas Aktivitas Operasi sebesar Rp1.111.191.957.433,81 dengan Jumlah Arus Keluar Kas Aktivitas Operasi sebesar Rp912.883.365.737,82.

5.5.2. ARUS KAS DARI AKTIVITAS INVESTASI

Berikut disajikan tabel arus kas dari aktivitas investasi Tahun 2024 dan 2023

Tabel 317. Arus Kas dari Aktivitas Investasi
Tahun 2024 dan 2023

No	Uraian	Tahun 2024 (Rp)	Tahun 2023 (Rp)	Kenaikan/ (Penurunan)	
				(Rp)	%
(1)	(2)	(3)	(4)	(5=3-4)	(6=5/4)
1.	**Arus Kas Masuk**				
	- Penjualan atas Peralatan dan Mesin	0,00	200.563.588,00	(200.563.588,00)	(100,00)
	Jumlah	**0,00**	**200.563.588,00**	**(200.563.588,00)**	**(100,00)**
2.	**Arus Kas Keluar**				
	- Perolehan Peralatan dan Mesin	20.116.516.662,00	23.471.410.062,00	(3.354.893.400,00)	(14,29)
	- Perolehan Gedung dan Bangunan	88.928.047.259,00	20.128.517.180,00	68.799.530.079,00	341,80
	- Perolehan Jalan, Jaringan dan Irigasi	41.372.206.332,00	67.418.166.745,00	(26.045.960.413,00)	(38,63)
	- Perolehan Aset Tetap Lainnya	4.734.413.410,00	5.836.651.645,00	(1.102.238.235,00)	(18,88)
	- Perolehan Aset Lainnya	197.480.000,00	152.680.500,00	44.799.500,00	29,34
	- Pengeluaran Penyertaan Modal Pemerintah Daerah	2.000.000.000,00	1.000.000.000,00	1.000.000.000,00	100,00
	Jumlah	**157.348.663.663,00**	**118.007.426.132,00**	**39.341.237.531,00**	**33,34**
	Jumlah (1-2)	**(157.348.663.663,00)**	**(117.806.862.544,00)**	**(39.541.801.119,00)**	**33,56**

Arus Kas ini mencerminkan penerimaan dan pengeluaran kas bruto dalam rangka perolehan dan pelepasan sumber daya ekonomi yang bertujuan untuk meningkatkan dan mendukung pelayanan Pemerintah Kabupaten Lampung Barat. Arus kas bersih yang dihasilkan dari aktivitas ini sebesar (Rp157.348.663.663,00).

Rincian Arus Kas ini terdiri atas:

5.5.2.1.Arus Kas Masuk dari Aktivitas Investasi

Pada tahun 2024 Kabupaten Lampung Barat tidak memiliki arus kas masuk atas aktivitas investasi.

5.5.2.1.1. Penjualan atas Peralatan dan Mesin

Merupakan penerimaan atas penjualan peralatan dan mesin tahun 2023 sebesar Rp200.563.588,00, sedangkan tahun 2024 tidak memiliki penerimaan atas transaksi tersebut.

5.5.2.2. Arus Kas Keluar dari Aktivitas Investasi

5.5.2.2.1. Perolehan Peralatan dan Mesin

Merupakan pengeluaran yang berasal dari pos belanja modal peralatan dan mesin dalam rangka memperoleh aset tetap berupa peralatan dan mesin. Selama tahun 2024 pengeluaran dari kas daerah untuk pos ini sebesar Rp20.116.516.662,00.

5.5.2.2.2. Perolehan Gedung dan Bangunan

Merupakan pengeluaran yang berasal dari pos belanja modal gedung dan bangunan dalam rangka memperoleh Aset Tetap berupa gedung dan bangunan. Selama tahun 2024 pengeluaran dari kas daerah untuk pos ini sebesar Rp88.928.047.259,00.

5.5.2.2.3. Perolehan Belanja Jalan, Jaringan dan Irigasi

Merupakan pengeluaran yang berasal dari pos belanja modal jalan, jaringan dan irigasi dalam rangka memperoleh Aset Tetap berupa Jalan, Jaringan dan Irigasi. Selama tahun 2024 pengeluaran dari kas daerah untuk pos ini sebesar Rp41.372.206.332,00.

5.5.2.2.4. Perolehan Aset Tetap Lainnya

Merupakan pengeluaran yang berasal dari pos belanja modal aset tetap lainnya dalam rangka memperoleh Aset Tetap berupa buku, barang bercorak seni dan hewan ternak. Selama tahun 2024 pengeluaran dari kas daerah untuk pos ini sebesar Rp4.734.413.410,00.

5.5.2.2.5. Perolehan Aset Lainnya

Merupakan pengeluaran yang berasal dari pos belanja aset lainnya sebesar Rp197.480.000,00.

5.5.2.2.6. Pengeluaran Penyertaan Modal Pemerintah Daerah

Merupakan pengeluaran untuk menambahkan nilai investai Kabupaten Lampung Barat kepada pada PT BPRS Lampung Barat (Perseroda) Lampung Barat sebesar Rp1.000.000.000,00 dan Bank Pembangunan Daerah Lampung sebesar Rp1.000.000.000,00.

5.5.2.3. Arus Kas Bersih Dari Aktivitas Investasi

Jumlah Arus Kas Bersih dari Aktivitas Investasi Tahun 2024 sebesar (Rp157.348.663.663,00) merupakan selisih antara Jumlah Arus Masuk Kas Aktivitas Investasi sebesar Rp0,00 dengan Jumlah Arus Keluar Kas Aktivitas Investasi sebesar Rp157.348.663.663,00.

5.5.3. ARUS KAS DARI AKTIVITAS PENDANAAN

Berikut disajikan tabel arus kas dari aktivitas pendanaan Tahun 2024 dan 2023

Tabel 318. Arus Keluar Kas dari Aktivitas Pendanaan Per 31 Desember 2024 dan 2023

No.	Uraian	Tahun 2024 (Rp)	Tahun 2023 (Rp)	Kenaikan/ (Penurunan)	
				(Rp)	%
(1)	(2)	(3)	(4)	(5=3-4)	(6=5/4)
1	Arus Kas Masuk	0,00	0,00	0,00	0,00
	Jumlah	**0,00**	**0,00**	**0,00**	**0,00**
2	Arus Kas Keluar :				
	- Pembayaran Pokok Pinjaman Dalam Negeri - Lembaga Keuangan Bukan Bank	17.918.098.140,00	17.918.125.240,00	(27.100,00)	(0,00)
	Jumlah	**17.918.098.140,00**	**17.918.125.240,00**	**(27.100,00)**	**(0,00)**
Jumlah (1-2)		**(17.918.098.140,00)**	**(17.918.125.240,00)**	**27.100,00**	**(0,00)**

5.5.3.1. Arus Masuk Kas dari Aktivitas Pendanaan

Pada tahun 2024 Kabupaten Lampung Barat tidak memiliki arus kas masuk atas aktivitas pembiayaan.

5.5.3.1.1. Pinjaman Dalam Negeri – Lembaga Keuangan Bukan Bank

Pada Tahun Anggaran 2024 dan 2023 Kabupaten Lampung Barat tidak memiliki penerimaan Pinjaman Dalam Negeri – Lembaga Keuangan Bukan Bank.

5.5.3.2.Arus Keluar Kas dari Aktivitas Pendanaan

5.5.3.2.1. Pembayaran Pokok Pinjaman Dalam Negeri – Lembaga Keuangan Bukan Bank

Arus Kas Keluar dari Aktivitas Pendanaan berupa Pembayaran Cicilan Pokok Utang yang Jatuh Tempo sebesar Rp17.918.098.140,00 atas pinjaman pada PT. Sarana Multi Infrastruktur (Persero).

5.5.3.3.Arus Kas Bersih Dari Aktivitas Pendanaan

Jumlah Arus Kas Bersih dari Aktivitas Pendanaan Tahun 2024 sebesar (Rp17.918.098.140,00) merupakan selisih antara Jumlah Arus Masuk Kas Aktivitas Pendanaan sebesar Rp0,00 dengan Jumlah Arus Keluar Kas Aktivitas Pendanaan sebesar Rp17.918.098.140,00.

5.5.4. ARUS KAS DARI AKTIVITAS TRANSITORIS

Arus Kas dari aktivitas Transitoris mencerminkan penerimaan dan pengeluaran Kas bruto yang tidak mempengaruhi APBD. Arus Kas bersih dari aktivitas ini per 31 Desember 2024 adalah (Rp162.309.324,15).

Tabel 319. Arus Kas dari Aktivitas Transitoris Per 31 Desember 2024 dan 2023

No.	Uraian	Tahun 2024 (Rp)	Tahun 2023 (Rp)	Kenaikan/ (Penurunan)	
				(Rp)	%
(1)	(2)	(3)	(4)	(5=3-4)	(6=5/4)
1	Arus Masuk Kas :				
	Penerimaan Perhitungan Fihak Ketiga (PFK)	62.296.628.966,86	52.760.557.226,15	9.536.071.740,71	18,07
	Jumlah	**62.296.628.966,86**	**52.760.557.226,15**	**9.536.071.740,71**	**18,07**
2	Arus Keluar Kas :				
	Pengeluaran Perhitungan Fihak Ketiga (PFK)	62.458.938.291,01	52.717.121.430,81	9.741.816.860,20	18,48
	Koreksi Pencatatan Saldo Akhir Kas BOS Kinerja	0,00	428.750,00	(428.750,00)	(100,00)
	Jumlah	**62.458.938.291,01**	**52.717.550.180,81**	**9.741.388.110,20**	**18,48**
Jumlah (1 – 2)		**(162.309.324,15)**	**43.007.045,34**	**(205.316.369,49)**	**(477,40)**

5.5.4.1.Arus Masuk Kas dari Aktivitas Transitoris

5.5.4.1.1. Penerimaan Perhitungan Fihak Ketiga (PFK)

Merupakan penerimaan dari aktivitas non anggaran yang berasal dari pos Penerimaan PFK selama tahun 2024 sebesar Rp62.296.628.966,86 apabila dibandingkan tahun 2023 sebesar Rp52.760.557.226,15 mengalami peningkatan sebesar Rp9.536.071.740,71 atau 18,07%.

5.5.4.2.Arus Keluar Kas dari Aktivitas Transitoris

5.5.4.2.1. Pengeluaran Perhitungan Fihak Ketiga (PFK)

Merupakan pengeluaran dari aktivitas non anggaran yang berasal dari pos Pengeluaran PFK selama tahun 2024 sebesar Rp62.458.938.291,01 apabila dibandingkan dengan tahun 2023 sebesar Rp52.717.121.430,81 mengalami peningkatan sebesar Rp9.741.816.860,20 atau 18,48%.

5.5.4.2.2. Koreksi Pencatatan Saldo Akhir Kas BOS Kinerja

Pada tahun 2024 tidak terdapat koreksi pencatatan saldo akhir kas BOS Kinerja

5.5.4.3.Arus Kas Bersih Dari Aktivitas Transitoris

Jumlah Arus Kas Bersih dari Aktivitas Transitoris Tahun 2024 sebesar (Rp162.309.324,15) merupakan selisih antara Jumlah Arus Masuk Kas Aktivitas Transitoris sebesar Rp62.296.628.966,86 dengan Jumlah Arus Keluar Kas Aktivitas Transitoris sebesar Rp62.458.938.291,01.

5.5.5. SALDO AKHIR KAS

Saldo akhir Kas per 31 Desember 2024 dan 2023 pada tabel berikut.

Tabel 320. Saldo Akhir Kas Per 31 Desember 2024 dan 2023

No.	Uraian	Tahun 2024 (Rp)	Tahun 2023 (Rp)	Kenaikan/ (Penurunan)	
				(Rp)	(Rp)
(1)	(2)	(3)	(4)	(5=3-4)	(6=5/4)
1.	Saldo Awal Kas	30.858.681.962,23	48.306.801.785,85	(17.448.119.823,62)	(36,12)
2.	Kenaikan/ (Penurunan Kas)	22.879.520.568,84	(17.448.119.823,62)	40.327.640.392,46	(231,13)
3.	**Saldo Akhir Kas (1 + 2)**	**53.738.202.531,07**	**30.858.681.962,23**	**22.879.520.568,84**	**74,14**
	Rincian Saldo Akhir Kas :				
4.	Kas di Kas Daerah	50.743.497.315,01	25.819.052.572,19	24.924.444.742,82	96,54
5.	Kas di BLUD	2.651.046.117,70	4.597.603.900,41	(1.946.557.782,71)	(42,34)
6.	Kas Dana BOSP	168.387.764,36	0,00	168.387.764,36	∞
7.	Kas Dana BOS	0,00	281.132.047,63	(281.132.047,63)	(100,00)

No.	Uraian	Tahun 2024 (Rp)	Tahun 2023 (Rp)	Kenaikan/ (Penurunan)	
				(Rp)	(Rp)
(1)	(2)	(3)	(4)	(5=3-4)	(6=5/4)
8.	Kas Lainnya	0,00	15.842.200,00	(15.842.200,00)	(100,00)
9.	Kas Dana BOK Puskesmas	175.271.334,00	145.051.242,00	30.220.092,00	20,83
Saldo Akhir Kas (4 s.d. 11)		**53.738.202.531,07**	**30.858.681.962,23**	**22.879.520.568,84**	**74,14**

5.6. PENJELASAN ATAS POS – POS LAPORAN PERUBAHAN EKUITAS

Laporan Perubahan Ekuitas yang selanjutnya disingkat LPE adalah laporan yang menyajikan informasi mengenai perubahan ekuitas yang terdiri dari ekuitas awal, surplus/ (defisit) – LO, koreksi dan ekuitas akhir, dimana Ekuitas adalah kekayaan bersih pemerintah yang merupakan selisih antara aset dan kewajiban pemerintah pada tanggal laporan. Saldo Ekuitas per 31 Desember 2024 berasal dari Saldo Ekuitas Awal ditambah/ dikurang dengan Surplus/ (Defisit) LO dan Perubahan ekuitas lainnya.

Ekuitas adalah kekayaan bersih pemerintah daerah yang merupakan selisih antara total aset dan total kewajiban pemerintah.

Laporan Perubahan Ekuitas merupakan laporan penghubung antara Laporan Operasional dengan Neraca tentang kenaikan atau penurunan ekuitas atas aktivitas operasional pada tahun pelaporan. Saldo awal ekuitas Tahun 2024 sebesar Rp2.853.869.584.349,33, Surplus/ (Defisit) – LO sebesar Rp93.599.834.073,93 merupakan surplus atas kegiatan operasional yang menambah nilai ekuitas pada Neraca Pemerintah Kabupaten Lampung Barat. Dampak kumulatif karena perubahan kebijakan atau kesalahan mendasar antara lain Selisih Revaluasi Aktiva Tetap Rp0,00 dan lain-lain sebesar (Rp85.303.058.535,65) sehingga Ekuitas Akhir Tahun 2024 sebesar Rp2.862.166.359.887,61 dapat dirinci sbb:

5.6.1. Ekuitas Awal

Ekuitas awal TA 2024 sebesar Rp2.853.869.584.349,33 bila dibandingkan dengan TA 2023 sebesar Rp2.766.774.873.857,60 mengalami peningkatan sebesar Rp87.094.710.491,73 atau 3,15%.

5.6.2. Surplus/ (Defisit) - LO

Surplus/ (Defisit) - LO TA 2024 sebesar Rp93.599.834.073,93 bila dibandingkan dengan TA 2023 sebesar Rp58.722.209.492,05 mengalami peningkatan surplus sebesar Rp34.877.624.581,88 atau 59,39%.

5.6.3. Dampak Kumulatif Perubahan Kebijakan/ Kesalahan Mendasar – Koreksi Nilai Persediaan

Pada Tahun Anggaran 2024 dan 2023 tidak memiliki saldo koreksi nilai persediaan.

5.6.4. Dampak Kumulatif Perubahan Kebijakan/ Kesalahan Mendasar – Selisih Revaluasi Aktiva Tetap

Pada Tahun Anggaran 2024 dan 2023 tidak memiliki saldo atas selisih revaluasi aktiva tetap.

5.6.5. Dampak Kumulatif Perubahan Kebijakan/ Kesalahan Mendasar – Lain lain

Dampak kumulatif perubahan kebijakan/ kesalahan mendasar – lain lain TA 2024 sebesar (Rp85.303.058.535,65) bila dibandingkan dengan TA 2023 sebesar Rp28.372.500.999,68 mengalami penurunan sebesar (Rp113.675.559.535,33) atau (400,65%).

Tabel 321. Rincian Laporan Perubahan Ekuitas Per 31 Desember 2024

No	Uraian	Dampak Kumulatif/ Perubahan Kebijakan/Kesalahan Mendasar - Lain-lain	Ekuitas Akhir
(1)	(2)	(3)	(4)
1	**Saldo Awal Ekuitas**	**0,00**	**2.853.869.584.349,33**
2	**Surplus-LO Tahun Berjalan**	` **0,00**	**93.599.834.073,93**
3	**Revaluasi Aset Tetap**	**0,00**	**0,00**
4	**Lain-lain**		
	Penambahan:		
	1) Penerimaan Hibah Tanah dari Masyarakat Tahun Anggaran 2023, yang baru dicatat pada tahun 2024, dinilai berdasarkan NJOP	90.000,00	
	2) Penambahan harga Perolehan Aset karena Peningkatan Nilai Jual Objek PajakPenambahan atas inventarisasi tanah dilakukan oleh bidang BMD, Tanah Perluasan RSUD = 559.440.000; Bangunan SKB Sumber Jaya Rp15.000.000; Bangunan Gedung SKB Sumber Jaya Rp56.700.000,00; Tanah Perumahan Guru SDN 2 Tapak Siring Rp3.775.200	634.915.200,00	
	3) Koreksi, Pengurangan Nilai Akumulasi Penyusutan Gedung dan Bangunan (Double Catat atas aset compention Hall Tahun 2006) yang sudah tercatat di Gedung hotel Lumbok seminung	2.557.465.900,00	
	4) Penyesuaian akhir tahun atas Terhadap Piutang mengakibatkan Penurunan Saldo Penyisihan Piutang Akhir dibandingkan Saldo Penyisihan Awal Tahun (UnAudited) (Rp2.492.619.385,06 – Rp2.378.702.928,23 = Rp113.916.456,83)	113.916.456,83	
	5) Koreksi Audited atas Penyisihan Piutang Pendapatan Bagi Hasil Pemerintah Provinsi (Audited)	13.179.653.576,35	

No	Uraian	Dampak Kumulatif/ Perubahan Kebijakan/Kesalahan Mendasar - Lain-lain	Ekuitas Akhir
(1)	(2)	(3)	(4)
	6) Penurunan Penyisihan Piutang Pokok Dana Bergulir Thn 2023 Rp880.159.191,00 - Thn 2024 Rp867.844.191 = Rp12.315.000,00	12.315.000,00	
	7) Penambahan atas Inventararisasi dilakukan oleh bidang BMD, Rumah Dinas Type 48 senilai Rp28.650.000 dan Rumah Dinas Type 36 senilai Rp38.800.000,00 = Total Rp67.450.000 (Belakang Bapenda)	67.450.000,00	
	8) Penyesuaian Koreksi Pembayaran Utang Belanja Jasa Tahun 2023 dibayar Tahun 2024	8.275.695,00	
	9) Penyesuaian Setoran Kelebihan Pembayaran dari Pemerintah Pusat atas DBH yang telah diterima oleh Pemkab Lambar berdasarkan PMK 89 Thn 2024 atas Lebih Bayar/ Kurang Bayar Thn 2024	651.256.775,00	
	10) Pencatatan Hasil LHA KAP atas LK BPRS TB 2024 (atas Laba Tahun 2024 bagian Kabupaten Lampung Barat), (Metode Ekuitas)	795.627.013,11	
	11) Pencatatan Hasil LHA KAP atas LK Perumda Limau Kunci TB 2024 (Koreksi Laba Tahun Sebelumnya), (Metode Ekuitas)	2.007.165,55	
	12) Koreksi Audited atas Hibah dari Pemerintah Pusat Tahun Anggaran 2023, yang baru dicatat pada tahun 2024	182.250.000,00	
	13) Koreksi Audited atas Persediaan Bahan Cetak (Buku KIA) Hibah dari Pemerintah Pusat Tahun Anggaran 2023, yang baru dicatat pada tahun 2024.	5.168.305,00	
	Jumlah Penambahan	**18.210.391.086,84**	
	Pengurang :		
	1) Koreksi atas Pengurangan Harga Perolehan Bangunan Gedung (Double Catat atas aset compention Hall Tahun 2006) yang sudah tercatat di Gedung hotel Lumbok seminung.	6.912.070.000,00	
	2) Koreksi Perhitungan Akumulasi Penyusutan Aset Lain-lain Tahun 2015 s.d 2024.	26.470.988.251,00	
	3) Koreksi Perhitungan Akumulasi Penyusutan Aset Lain-lain Tahun 2010 s.d 2014.	21.405.200.886,00	
	4) Penghapusan aset yang tidak digunakan dalam operasional pemerintahan berupa Ruang Rapat KPU (Gedung Kantor)	291.572.300,00	
	5) Penyesuaian Setoran Kelebihan Pembayaran dari Pemerintah Pusat atas DBH yang telah diterima oleh Pemkab Lambar berdasarkan PMK 89 Thn 2024 atas Lebih Bayar/ Kurang Bayar Thn 2024	5.701.540.091,00	
	6) Pencatatan Hasil LHA KAP atas LK BPRS TB 2024 (Pemakaian Dana Cadangan), (Metode Ekuitas)	297.267.153,94	
	7) Pencatatan Hasil LHA KAP atas LK BPRS TB 2024 (Pembagian Dividen), (Metode Ekuitas)	653.987.738,40	
	8) Pencatatan Koreksi Kerugian pada BUMD Perumda Limau Kunci Rp116.261.676,01 dan Pesagi Mandiri Rp366.222.593,00 atas LHA KAP (Metode Ekuitas)	482.484.269,01	
	9) Penyesuaian Koreksi Pembayaran Utang Belanja Jasa Tahun 2023 dibayar Tahun 2024	11.745.708,00	
	10) Koreksi kelebihan pembayaran Pendapatan Klaim BLUD RS alimuddin umar dari BPJS (Lebih bayar 2021-2023)	1.374.876.400,00	
	11) Koreksi kelebihan pembayaran klaim Dana Kapitasi pada Puskesmas atas transaksi tahun sebelumnya	1.393.213.950,00	
	12) Koreksi Audited oleh KAP atasLaba ditahan Tahun 2023 LK BUMD Perumda Limau Kunci	0,14	
	13) Koreksi Audited atas Kurang Catat Akumulasi Penyusutan yang diakibatkan kurang catat Semester II Tahun 2023, BA No. 024/120/IV.01/2025	38.498.266.037,00	
	14) Koreksi Audited atas Akumulasi Penyusutan Hibah dari Pemerintah Pusat Tahun 2024 Berupa Remote Temperature Monitoring System (RTMS) Di Dinas Kesehatan	2.011.838,00	
	15) Koreksi Audited atas Akumulasi Penyusutan Hibah dari Pemerintah Pusat Tahun 2024 Berupa Remote Temperature Monitoring System (RTMS) Di Dinas Kesehatan	18.225.000,00	
	Jumlah Pengurangan	**103.513.449.622,49**	
	Jumlah Keseluruhan	**0,00**	**(85.303.058.535,65)**
	Jumlah Ekuitas Akhir (1+2+3+4)		**2.862.166.359.887,61**

5.6.6. EKUITAS AKHIR

Ekuitas akhir sebesar Rp2.862.166.359.887,61 merupakan penjumlahan dari Ekuitas Awal sebesar Rp2.853.869.584.349,33 Surplus/Defisit – LO sebesar Rp93.599.834.073,93 dan Dampak Kumulatif Perubahan/ Kebijakan / Kesalahan Mendasar – Lain lain sebesar (Rp85.303.058.535,65).

5.7. HUBUNGAN ANTAR KOMPONEN LAPORAN KEUANGAN

Hubungan/ keterkaitan antara beberapa jenis laporan keuangan pada Pemerintah Kabupaten Lampung Barat Per 31 Desember 2024 antara lain.

5.7.1. Hubungan antara Laporan Arus Kas dengan Saldo Kas pada Neraca

Saldo akhir kas pada Laporan Arus Kas dan saldo kas pada laporan Neraca per 31 Desember 2024 masing – masing sebesar Rp53.738.202.531,07 dan Rp53.738.202.531,07 dapat dijelaskan sebagai berikut.

1. Saldo Kas berdasarkan Laporan Arus Kas	Rp 53.738.202.531,07
2. Saldo Kas pada akun Neraca	(Rp 53.738.202.531,07)
3. Selisih	Rp 0,00

Rincian Saldo Kas pada akun Neraca sbb:

1.	Kas di Kas Daerah	Rp	50.743.497.315,01
2.	Kas di BLUD	Rp	2.651.046.117,70
3.	Kas Dana BOSP	Rp	168.387.764,36
4.	Kas Dana BOK Puskesmas	Rp	175.271.334,00
	Jumlah	**Rp**	**53.738.202.531,07**

5.7.2. Hubungan antara Laporan Arus Kas dengan Laporan Realisasi Anggaran

Saldo akhir kas pada Laporan Arus Kas dengan saldo kas pada Sisa Lebih Pembiayaan Anggaran (SILPA) Laporan Realisasi Anggaran per 31 Desember 2024 masing – masing sebesar Rp53.738.202.531,07 dan Rp53.725.043.214,07 selisih sebesar Rp13.159.317,00 dapat dijelaskan sebagai berikut.

1. Terdapat perbedaan antara saldo Laporan Arus Kas dengan Saldo Laporan Realisasi Anggaran dapat dirinci sebagai berikut:

1. Saldo Kas berdasarkan Laporan Arus Kas	Rp 53.738.202.531,07
2. SILPA Tahun Anggaran	(Rp 53.725.043.214,07)
3. Selisih	**Rp 13.159.317,00**

Rincian perbedaan antara Laporan Arus Kas dengan Laporan Realisasi Anggaran dapat dijelaskan sbb:

1.	Kas Dana BOS Utang PFK – Dinas Pendidikan dan Kebudayaan Tahun 2024	Rp	10.228.878,00
2.	Kas Dana BOS Affirmasi – Dinas Pendidikan dan Kebudayaan Tahun 2022	Rp	2.930.439,00
	Jumlah	**Rp**	**13.159.317,00**

5.7.3. Hubungan antara Laporan Perubahan SAL dengan Laporan Realisasi Anggaran

Tidak terdapat perbedaan antara saldo akhir Laporan Perubahan SAL dengan Saldo Laporan Realisasi Anggaran, masing-masing sebesar Rp53.725.043.214,07.

5.7.4. Hubungan antara Laporan Perubahan Ekuitas dengan Neraca dan Laporan Operasional

Nilai Surplus/ (Defisit) - LO pada Laporan Ekuitas tidak memiliki perbedaan dengan dengan nilai Surplus / (Defisit) – LO pada Laporan Operasional masing-masing sebesar Rp93.599.834.073,93. Nilai Ekuitas Akhir pada Laporan Ekuitas tidak memiliki perbedaan dengan nilai Ekuitas pada Neraca masing-masing sebesar Rp2.862.166.359.887,61.

Gambar. 1.

HUBUNGAN ANTAR LAPORAN KEUANGAN TAHUN 2024

NERACA

PER 31 DESEMBER 2024

NO	URAIAN	2024
1	2	3
1	**ASET**	
2	**ASET LANCAR**	
	Kas di Kas Daerah	50.743.497.315,01
	Kas di BLUD	2.651.046.117,70
	Kas Dana BOSP	168.387.764,36
	Kas Dana BOK Puskesmas	175.271.334,00
	ASET LANCAR	137.930.835.166,19
3	INVESTASI JANGKA PANJANG	43.574.267.933,83
4	ASET TETAP	2.539.729.666.032,10
5	DANA CADANGAN	0,00
6	ASET LAINNYA	197.386.200.457,74
	JUMLAH ASET	**2.918.620.969.589,86**
	KEWAJIBAN DAN EKUITAS	
1	KEWAJIBAN	56.454.609.702,25
2	**EKUITAS**	**2.862.166.359.887,61**
JUMLAH KEWAJIBAN & EKUITAS		**2.918.620.969.589,86**

LAPORAN ARUS KAS

UNTUK TAHUN YANG BERAKHIR SAMPAI DENGAN 31 DESEMBER 2024

NO	URAIAN	2024
1	2	3
1	ARUS KAS DARI AKTIVITAS OPERASI	198.308.591.695,99
2	ARUS KAS DARI AKTIVITAS INVESTASI	(157.348.663.663,00)
3	ARUS KAS DARI AKTIVITAS PENDANAAN	(17.918.098.140,00)
4	ARUS KAS DARI AKTIVITAS TRANSITORIS	(162.309.324,15)
5	KENAIKAN/PENURUNAN KAS	22.879.520.568,84
6	SALDO AWAL KAS	30.858.681.962,23
7	**SALDO AKHIR KAS**	**53.738.202.531,07**

SELISIH **0,00**

KENAIKAN/PENURUNAN KAS

SALDO AWAL KAS

LRA PENDAPATAN DAN BELANJA DAERAH

UNTUK TAHUN YANG BERAKHIR SAMPAI DENGAN 31 DESEMBER 2024

NO	URAIAN	2024
1	2	3
1	PENDAPATAN DAERAH	1.111.191.957.433,81
2	BELANJA DAERAH	1.068.232.029.400,82
3	SURPLUS / (DEFISIT)	42.959.928.032,99
4	PEMBIAYAAN NETO	10.765.115.181,08
	SILPA	**53.725.043.214,07**

SELISIH **13.159.317,00**

RINCIAN SELISIH

Utang PFK BOS Disdik	10.228.878,00
Kas Dana BOS Affirmasi Disidk	2.930.439,00

LAPORAN PERUBAHAN SALDO ANGGARAN LEBIH

PER 31 DESEMBER 2024

NO	URAIAN	2024
1	2	3
1	Saldo Anggaran Lebih Awal	30.683.213.321,08
2	Penggunaan SAL sebagai Penerimaan Pembiayaan Tahun	30.683.213.321,08
3	Subtotal (1-2)	-
4	Sisa Lebih/ Kurang Pembiayaan Anggaran (SiLPA/SiKPA)	53.725.043.214,07
5	Subtotal (3+4)	53.725.043.214,07
6	Koreksi Kesalahan Pembukuan Tahun Sebelumnya	-
7	Saldo Anggaran Lebih Akhir (5 + 6)	**53.725.043.214,07**

SELISIH **0,00**

LAPORAN PERUBAHAN EKUITAS

UNTUK TAHUN YANG BERAKHIR SAMPAI DENGAN 31 DESEMBER 2024

NO	URAIAN	2024
1	2	3
1	EKUITAS AWAL	2.853.869.584.349,33
2	SURPLUS/DEFISIT-LO	**93.599.834.073,93**
3	DAMPAK KUMULATIF PERUBAHAN KEBIJAKAN/ KESALAHAN MENDASAR :	
	Koreksi Nilai Persediaan	0,00
	Selisih Revaluasi Aktiva Tetap	0,00
	Lain-lain	(85.303.058.535,65)
	EKUITAS AKHIR	**2.862.166.359.887,61**

SELISIH **0,00**

LAPORAN OPERASIONAL

UNTUK TAHUN YANG BERAKHIR SAMPAI DENGAN 31 DESEMBER 2024

NO	URAIAN	2024
1	2	3
1	PENDAPATAN DAERAH-LO	1.059.015.841.156,39
2	BEBAN DAERAH	957.858.382.214,46
3	SURPLUS/ (DEFISIT) DARI OPERASI)	101.157.458.941,93
4	SURPLUS/(DEFISIT) DARI KEGIATAN NON OPERASIONAL	(5.678.954.218,00)
5	JUMLAH POS LUAR BIASA	(1.878.670.650,00)
	SURPLUS/DEFISIT-LO	**93.599.834.073,93**

SELISIH **0,00**

5.7.5. Hubungan antara Laporan Operasional dengan Laporan Realisasi Anggaran

Perbedaan antara pendapatan pada laporan operasional dan pendapatan pada Laporan Realisasi Anggaran dapat dijelaskan pada tabel berikut:

Tabel 322. Penjelasan Perbedaan Laporan Operasional dengan Laporan Realisasi Aggaran.

NO	URAIAN	JUMLAH				KETERANGAN
		LRA	LO	SELISIH		
				JUMLAH	RINCIAN	
(1)	(2)	(3)	(4)	(5=3-4)	(6)	(7)
1.	**PENDAPATAN**					
2.	**PENDAPATAN ASLI DAERAH**					
3.	Pendapatan Pajak Daerah	15.820.932.765,00	15.812.918.531,00	8.014.234,00	(6.208.916,00) 13.273.150,00 950.000,00	1. Piutang PBBP2 Tahun 2024 yang hanya dicatat pada LO Senilai (Rp6.208.916,00) 2. Penyesuaian Piutang PBJT-Restoran yang hanya dicatat pada LO Senilai Rp13.273.150,00 3. Penyesuaian Piutang PBJT-Penyediaan atau Penyelenggaraan Tempat Parkir yang hanya dicatat pada LO Senilai Rp950.000,00
4.	Pendapatan Retribusi Daerah	2.166.946.349,00	38.100.447.232,00	(35.933.500.883,00)	(14.660.000,00) 5.737.500,00 460.000,00 (21.431.664.888,00) (14.493.373.495,00)	1. Penyesuaian Piutang Retribusi Penyewaan Tanah yang hanya dicatat pada LO Senilai (Rp14.660.000,00) 2. Pendapatan Diterima Dimuka-Sewa Tanah-Tanah Persil-Tanah Bangunan Perumahan/Gedung Tempat Tinggal Tahun 2024 yang hanya dicatat pada LO Senilai Rp5.737.500,00 3. Penyesuaian Pendapatan Diterima Dimuka-Sewa Bangunan Gedung-Bangunan Gedung Tempat Kerja-Bangunan Gedung Pertokoan/Koperasi/Pasar Tahun 2024 yang hanya dicatat pada LRA Senilai Rp460.000,00 4. Pendapatan Jasa Layanan Kesehatan RSUD bulan Maret-Desember sebesar (Rp21.431.664.888,00) LO disajikan pada Retribusi Jasa Umum, sedangkan LRA disajikan pada Lain-lain PAD yang Sah- Pendapatan Jasa Layanan 5. Pendapatan Jasa Layanan Kesehatan Puskesmas bulan Maret-Desember sebesar (Rp14.493.373.495,00) LO disajikan pada Retribusi Jasa Umum sedangkan LRA disajikana pada Lain-lain PAD yang Sah- Pendapatan Jasa Layanan.
5.	Pendapatan Hasil Pengelolaan Kekayaan Daerah yang Dipisahkan	5.854.018.934,91	5.972.469.064,91	(118.450.130,00)	(118.450.130,00)	1. Dividen atas Penyertaan Modal pada BUMD (Lembaga Keuangan)-LO yang masih menjadi piutang senilai (Rp118.450.130,00) – Perumda Limau Kunci
6.	Lain-lain PAD yang Sah	47.981.878.678,90	21.845.619.337,48	26.136.259.341,42	(5.000.000,00) (6.021.837.506,83)	1. Pendapatan Diterima Dimuka-Sewa Bangunan Gedung-Bangunan Gedung Tempat Kerja-Bangunan Gedung Pertokoan/Koperasi/Pasar yang hanya dicatat pada LO Senilai (Rp5.000.000,00) 2. Pencatatan Piutang atas Tuntutan Ganti Kerugian Daerah terhadap Pegawai Negeri Bukan Bendahara atau Pejabat Lain-LO yang hanya dicatat pada LO Senilai (Rp6.021.837.506,83)

NO	URAIAN	JUMLAH				KETERANGAN
		LRA	LO	SELISIH		
				JUMLAH	RINCIAN	
(1)	(2)	(3)	(4)	(5=3-4)	(6)	(7)
					1.139.695,00	3. Pendapatan Denda (PBBP2)-Pajak Bumi dan Bangunan, Pedesaan dan Perkotaan yang dicatat sebagai Piutang pada LO Senilai Rp1.139.695,00
					(32.798.294,00)	4. Penyesuian Penyisihan dari Pengembalian Kelebihan Pembayaran Gaji dan Tunjangan yang hanya dicatat pada LO Senilai (Rp32.798.294,00).
					(944.749.676,00)	5. Penyesuaian Piutang Pendapatan BLUD dari Jasa Layanan yang hanya dicatat pada LO Senilai (Rp944.749.676,00)
					(389.063.300,00)	6. Penyesuaian Utang Kelebihan Pembayaran Pendapatan BLUD (Pembayaran BPJS Tahun Lalu) yang hanya dicatat pada LO Senilai (Rp389.063.300,00).
					175.779.600,00	7. Surat tindak lanjut konfirmasi hasil Audit Administrasi Klaim (AAK) RSUD Alimuddin Umar atas Kelebihan bayar klaim dari tahun 2021 sd 2024 sebesar Rp. 1.550.656.000, yang akan dikmbalikan secara bertahap sesuai dengan Berita Acara no 445/1407/III.02/2024 dan no 2306/BA/III.08/0924 yang hanya dicatat pada LO senilai Rp175.779.600,00
					1.689.189,25	8. Pendapatan Diterima Dimuka-Sewa Bangunan Gedung-Bangunan Gedung Tempat Kerja-Bangunan Fasilitas Umum yang hanya dicatat pada LO Senilai Rp1.689.189,25
					2.450.000,00	9. Penyesuaian Piutang Pendapatan Hasil Pengelolaan Dana Bergulir yang hanya dicatat pada LRA Senilai Rp2.450.000,00
					(1.627.996.264,00)	10. piutang atas iuran jaminan kesehatan bagi non ASN tagihan iuran PBPU Pemda berdasarkan Berita Acara Kesepakatan nomor: 1582/BA/XII-06/0724 Tanggal 12 Desember 2024 tentang kompensasi atas potongan pajak Rokok tahun 2024 dan kompensasi atas temuan BPK RI dan PMK 51 Tahun 2024 Senilai (Rp1.627.996.264,00).
					(141.399.535,00)	11. Penyesuaian Piutang Pendapatan BLUD dari Jasa Layanan Puskesmas yang hanya dicatat pada LO Senilai (Rp141.399.535,00)
					(524.454.950,00)	12. Senilai (Rp524.454.950,00) merupakan Koreksi Audited KAP atas Piutang Pendapatan BLUD Puskesmas Per 31 Desember 2024 yang hanya dicatat pada LO
					(282.538.000,00)	13. Senilai Rp282.538.000,00 merupakan Koreksi Audited atas Ret. Pelayanan Kesehatan pasien BPJS klaim pending bulan September dan Oktober 2024 yang belum diterima hasil audit KAP yang hanya dicatat pada LO.
					21.431.664.888,00	14. Pendapatan Jasa Layanan Kesehatan RSUD bulan Maret-Desember sebesar Rp21.431.664.888,00 LO disajikan pada Retribusi Jasa Umum, sedangkan LRA disajikan pada Lain-lain PAD yang Sah- Pendapatan Jasa Layanan
					14.493.373.495,00	

NO	URAIAN	JUMLAH				KETERANGAN
		LRA	LO	SELISIH		
				JUMLAH	RINCIAN	
(1)	(2)	(3)	(4)	(5=3-4)	(6)	(7)
						15. Pendapatan Jasa Layanan Kesehatan Puskesmas bulan Maret-Desember sebesar Rp14.493.373.495,00 LO disajikan pada Retribusi Jasa Umum sedangkan LRA disajikana pada Lain-lain PAD yang Sah- Pendapatan Jasa Layanan
7.	**Jumlah PAD (3 s.d. 6)**	**71.823.776.727,81**	**81.731.454.165,39**	**(9.907.677.437,58)**	**(9.907.677.437,58)**	
8.	**PENDAPATAN TRANSFER**					
9.	Pendapatan Transfer Pemerintah Pusat	956.625.034.394,00	836.551.403.847,00	120.073.630.547,00	(10.550.026.000,00)	1. Pencatatan di LO atas Perpres 76/2023 senilai (Rp10.550.026.000,00) DBH SDA & Pajak Tahun 2024
					(2.607.186.363,00)	2. Pencatatan PMK 89/2024 LB/KB Dana Transfer Ke Daerah Tahun 2024 (Rp2.607.186.363,00) DBH SDA & Pajak Tahun 2024
					460.577.000,00	3. Pencatatan Potongan TDF 2024 SIKD-NG atas DBH SDA Rp460.577.000,00
					14.213.013.000,00	4. Penerimaan DHA SDA & Pajak Tahun 2024 senilai Rp14.213.013.000,00
					118.449.735.000,00	5. Penerimaan Dana Desa Rp118.449.735,00 dicatat hanya pada LRA
					(126.210.000,00)	6. Pencatatan PMK No 6 Tahun 2024 Senilai (Rp126.210.000,00) atas CHT Tahun 2024
					(7.089.000,00)	7. Pencatatan PMK 89/2024 LB / KB Tahun 2024 Senilai (Rp7.089.000,00) atas CHT Tahun 2024
					101.696.910,00	8. Pencatatan PMK 89/2024LK / KB Tahun 2024 Koreksi Piutang awal Senilai Rp101.696.910,00
					139.120.000,00	9. Pencatatan Penerimaan DBH CHT Tahun 2024 Senilai Rp139.120.000,00
10.	Pendapatan Transfer Antar Daerah	82.743.146.312,00	88.559.251.212,00	(5.816.104.900,00)	(14.293.121.844,00)	1. Mencatat SK Gub No G/343/VI.03/HK/2024 DBH Pajak TW I 2024 (Rp14.293.121.844,00) hanya pada LO
					(14.895.146.928,00)	2. Mencatat SK Gub NoG/429/VI.03/HK/2024 DBH Pajak TW II 2024 (Rp14.895.146.928,00) hanya pada LO
					(16.937.620.359,00)	3. Mencatat SK Gub No G/715/VI.03/HK/2024 DBH Pajak TW III 2024 (Rp16.937.620.359,00) hanya pada LO
					(17.872.723.569,00)	4. Mencatat SK Gub No G/147/VI.03/HK/2025 DBH Pajak TW IV 2024 (Rp17.872.723.569,00) hanya pada LO
					(3.760.513.141,00)	5. Mencatat SK Gub No G/322/VI.03/HK/2024 DBH Pajak Rokok Desember 2023 (Rp3.760.513.141,00) hanya pada LO
					(5.866.849.613,00)	6. Mencatat SK Gub No G/323/VI.03/HK/2024 DBH Pajak Rokok TW I 2024 (Rp5.866.849.613,00) hanya pada LO
					(5.100.137.973,00)	7. Mencatat SK Gub G/430/VI.03/HK/2024 DBH Pajak Rokok TW II 2024 (Rp5.100.137.973) hanya pada LO

NO	URAIAN	JUMLAH				KETERANGAN
		LRA	LO	SELISIH		
				JUMLAH	RINCIAN	
(1)	(2)	(3)	(4)	(5=3-4)	(6)	(7)
					(5.882.343.459,00) (3.950.794.326,00) 82.743.146.312,00	8. Mencatat SK Gub G/714/VI.03/HK/2024 DBH Pajak Rokok TW III 2024 (Rp5.882.343.459) hanya pada LO 9. Mencatat SK Gub G/870/VI.03/HK/2024 DBH Pajak Rokok TW IV 2024 (Rp3.950.794.326)hanya pada LO 10. Mencatat Penerimaan DBH Pajak selama tahun 2024 total sebesar Rp82.743.146.312 dicatat di LRA
11.	**Jumlah Pendapatan Transfer (9 s.d. 10)**	**1.039.368.180.706,00**	**925.110.655.059,00**	**114.257.525.647,00**	**114.257.525.647,00**	
12.	**LAIN-LAIN PENDAPATAN YANG SAH**					
13.	Pendapatan Hibah	0,00	52.173.731.932,00	(52.173.731.932,00)	(52.126.064.195,00) (64.350,00) (10.059.194,00) (37.544.193,00)	1. Senilai (Rp52.126.064.195,00) Merupakan Pendapatan Hibah Berupa obat - obatan ke Dinas Kesahatan yang hanya dicatat pada LO. 2. Mencatat Surat Keteangan Hibah Tanah untuk Bangunan Tempat Kerja dari Masyarakat/Perorangan Ke Dinas Lingkungan Hidup (Rp64.350) 3. Senilai (Rp10.059.194,00) merupakan koreksi audited atas alat ukur universal dari hibah Kementerian Kesehatan Direktorat Jenderal Pencegahan dan Pengendalian Penyakit ke Dinas Kesehatan Berdasarkan NPHD NO. KN.01.08/C.I/4861.235/2024 tanggal 07 juni 2024 Rp10.059.194,00 yang hanya dicatat pada lo 4. Senilai (Rp37.544.193,00) merupakan Koreksi Audited atas Pendapatan Hibah Persediaan Obat-obatan lainya pada RSUD AU 2024 yang hanya dicatat pada LO 5.
14.	**Jumlah Lain-Lain Pendapatan yang Sah (13)**	**0,00**	**52.173.731.932,00**	**(52.173.731.932,00)**	**(52.173.731.932,00)**	
15.	**JUMLAH PENDAPATAN DAERAH (7+11+14)**	**1.111.191.957.433,81**	**1.059.015.841.156,39**	**52.176.116.277,42**	**52.176.116.277,42**	
16.	**BELANJA**					
17.	**BELANJA OPERASI**					
18.	Belanja/ Beban Pegawai	444.086.680.344,07	445.438.193.423,07	(1.351.513.079,00)	(65.129.400,00)	1. Senilai (Rp65.129.400,00) Merupakan Pembayaran Carry Over Tunjangan Profesi Guru (TPG) PNSD- Tunjangan Profesi Guru (TPG) PNSD yang menambah beban (LO) tetapi tidak menambah LRA

NO	URAIAN	JUMLAH				KETERANGAN
		LRA	LO	SELISIH		
				JUMLAH	RINCIAN	
(1)	(2)	(3)	(4)	(5=3-4)	(6)	(7)
					(4.393.200,00)	2. Senilai (Rp4.393.200,00) merupakan Penyesuaian Utang Belanja Tunjangan Khusus Guru (TKG) PNSD- Tunjangan Khusus Guru (TKG) PNSD yang menambah beban (LO) tetapi tidak menambah LRA
					(1.317.500.000,00)	3. Senilai (Rp1.317.500.000,00) merupakan Penyesuaian Utang Belanja Tambahan Penghasilan (Tamsil) Guru PNSD-Tambahan Penghasilan (Tamsil) Guru PNSD yang menambah beban (LO) tetapi tidak menambah LRA
					(26.300.700,00)	4. Senilai (Rp26.300.700,00) merupakan Penyesuaian Pembayaran hutang kekurangan pembayaran Tambahan Penghasilan PNS Bulan Desember 2023 Dinas PU dan PR yang menambah beban (LO) tetapi tidak menambah LRA
					29.500.000,00	5. Senilai Rp29.500.000,00 merupakan Pengakuan Utang atas Kekurangan Pembayaran Tambahan Penghasilan berdasarkan Beban Kerja PNS Kecamatan Balik Bukit yang menambah beban (LO) tetapi tidak menambah LRA
					12.470.000,00	6. Senilai Rp12.470.000,00 Merupakan Pembayaran utang Beban Tambahan Penghasilan berdasarkan Beban Kerja PNS Kecamatan Lumbok Seminung yang mengurangi Beban (LO) tetapi tidak mengurangi LRA.
					18.875.000,00	7. Senilai Rp18.875.000,00 merupakan pembayaran hutang Tambahan Penghasilan PNS Bulan Desember 2023 Badan Kesatuan Bangsa Politik yang mengurangi beban (LO) tetapi tidak mengurangi LRA
					965.221,00	8. Senilai Rp965.221,00 merupakan koreksi audited atas pengurangan hutang Tambahan Penghasilan Berdasarkan Beban Kerja PNS Dinas PU & PR Bulan Desember Tahun 2024, berdasarkan Nota Dinas Nomor 600/71/III.03/I/2025 yang mengurangi beban-LO
19.	Belanja/ Beban Barang dan Jasa	247.658.956.651,75	252.185.752.710,38	(4.526.796.058,63)	17.500.000,00	1. Senilai Rp17.500.000,00 Penyesuaian Persediaan Bahan Bangunan dan Konstruksi yang mengurangi Beban (LO)
					(582.070.687,51)	2. Senilai (Rp582.070.687,51) merupakan Beban Pemakaian Persediaan Bahan-Bahan Kimia yang Menambah Beban (LO)
					10.379.250,00	3. Senilai Rp10.391.250,00 Penyesuaian Persediaan Bahan Bakar dan Pelumas mengurangi Beban + Senilai (Rp12.000,00) Beban Pemakaian Persediaan Bahan-Bahan Bakar dan Pelumas yang Menambah Beban
					(390.000,00)	4. Senilai (Rp390.000,00) merupakan Beban Pemakaian Persediaan Bahan-bahan Kimia yang menambah beban (LO)
					172.204.349,00	5. Senilai Rp189.762.049,00 Penyesuaian Persediaan ATK mengurangi Beban + Senilai (Rp17.557.700,00) Beban Pemakaian Persediaan ATK yang Menambah Beban

NO	URAIAN	JUMLAH				KETERANGAN
		LRA	LO	SELISIH		
				JUMLAH	RINCIAN	
(1)	(2)	(3)	(4)	(5=3-4)	(6)	(7)
					(6.392.000,00)	6. Senilai Rp5.895.000,00 Penyesuaian Persediaan Kertas dan Cover yang mengurangi Beban + Senilai (Rp12.287.000) Beban Pemakaian Persediaan Kertas dan Cover yang Menambah Beban (LO)
					1.396.000,00	7. Senilai Rp1.396.000,00 Penyesuaian Persediaan Bahan Cetak yang mengurangi Beban (LO)
					(422.000,00)	8. Senilai Rp10.000,00 Penyesuaian Persediaan Benda Pos yang mengurangi Beban (LO) + Senilai (Rp432.000,00) Beban Pemakaian Persediaan Benda Pos yang Menambah Beban (LO)
					(436.440.448,00)	9. Senilai (Rp436.440.448,00) merupakan Beban Pemakaian Persediaan Dokumen/Administrasi Tender yang Menambah Beban (LO)
					(299.465.932,00)	10. Senilai Rp1.250.000,00 Penyesuaian Persediaan Bahan Komputer yang mengurangi Beban + Senilai (Rp300.715.932,00) Beban Pemakaian Persediaan Bahan Komputer yang Menambah Beban (LO)
					2.541.000,00	11. Senilai Rp3.274.000,00 Penyesuaian Persediaan Perabot Kantor yang mengurangi Beban + Senilai (Rp733.000,00) Beban Pemakaian Persediaan Perabot Kantor yang Menambah Beban
					(3.423.000,00)	12. Senilai (Rp3.423.000,00) Beban Pemakaian Persediaan Alat Listrik yang Menambah Beban
					690.000,00	13. Senilai Rp690.000,00 Penyesuaian Persediaan Alat/Bahan untuk Kegiatan Kantor Lainnya yang mengurangi Beban (LO)
					(1.088.297.795,12)	14. Senilai (Rp1.088.297.795,12) Beban Pemakaian Persediaan Obat-Obatan yang Menambah Beban (LO)
					(81.371.178,00)	15. Senilai Rp80.000,00 Penyesuaian Persediaan Obat-Obatan Lainnya yang mengurangi Beban (LO) + Senilai (Rp81.451.178,00) Beban Pemakaian Persediaan Obat-Obatan Lainnya yang Menambah Beban (LO)
					85.785.862,00	16. Senilai Rp85.785.862, Penyesuaian Persediaan Barang untuk Dijual/Diserahkan kepada Masyarakat yang mengurangi Beban (LO)
					1.500.000,00	17. Senilai Rp1.500.000,00 merupakan Penyesuaian Persediaan Natura dan Pakan-Natura yang mengurangi Beban (LO)
					(256.413.116,00)	18. Senilai (Rp256.413.116,00) merupakan Beban Pemakaian Jasa Tenaga Kesehatan yang Menambah Beban (LO)
					2.028.802,00	19. Senilai Rp2.637.764,00 Pembayaran Utang Tagihan Telepon yang mengurangi beban + Senilai (Rp608.962,00) Beban Pemakaian Utang Tagihan Telepon yang menambah beban (LO)
					(2.058.299,00)	20. Senilai Rp714.903, Pembayaran Utang Tagihan Air yang mengurangi beban (LO) + Senilai (Rp2.773.202,00) Beban Pemakaian Utang Tagihan Air yang menambah beban (LO)
					(689.199,00)	21. Senilai Rp5.416.436,00 Pembayaran Utang Tagihan Listrik yang mengurangi beban (LO) + Senilai (Rp6.105.635,00) Beban Pemakaian Utang Tagihan Listrik yang menambah beban (LO)

NO	URAIAN	JUMLAH				KETERANGAN
		LRA	LO	SELISIH		
				JUMLAH	RINCIAN	
(1)	(2)	(3)	(4)	(5=3-4)	(6)	(7)
					12.741.048,00	22. Senilai Rp18.033.791,00 Pembayaran Utang Tagihan Kawat/Faksimili/Internet/TV Berlangganan yang mengurangi beban (LO) + Senilai (Rp5.292.743,00) Beban Pemakaian Utang Tagihan Kawat/Faksimili/Internet/TV Berlangganan yang menambah beban (LO)
					(197.869.860,00)	23. Senilai (Rp197.869.860,00) belanja iuran jaminan Kesehatan bagi kepala desa dan perangkat desa bulan Desember sub kegiatan pengelolaan jaminan kesehatan masyarakat yang belum terbayarkan yang hanya dicatat pada LO
					(1.627.996.264,00)	24. Senilai (Rp1.627.996.264,00) Pencatatan Piutang Belanja iuran jaminan kesehatan bagi Non ASN bulan November-Desember 2024 (PBPU dan PB Pemda dan BBL) yang hanya dicatat pada LO
					(5.400.000,00)	25. Senilai (Rp.5.400.000,00) Penyesuaian Pemeliharaan Bangunan Gedung- Bangunan Gedung Tempat Kerja-Bangunan Parkir yang menambah beban (LO)
					(813.447.564,00)	26. Senilai Rp.346.498.740,00 penyesuaian utang barang dan jasa BLUD pada Dinas Kesehatan yang mengurangi beban + Senilai (Rp980.270.919,00) Beban Pemakaian Utang Belanja Barang dan Jasa BLUD pada RSUD Alimuddin Umar yang menambah beban (LO) + Senilai (Rp428.967.133,00) koreksi Audit KAP atas Utang jasa Tenaga Kesehatan Puskesmas Tahun 2024 yang menambah beban (LO) + Senilai Rp249.291.748,00 Penyesuaian Persediaan dari Beban Barang dan Jasa BLUD pada RSUD Alimuddin Umar yang mengurangi beban (LO)
					(1.346.941.000,00)	27. Senilai Rp16.000.000,00 Belanja Peralatan dan Mesin yang hanya dicatat pada LRA, sedangkan di LO dicatat sebagai Aset + Senilai (Rp1.193.700.780,00) Belanja Modal Peralatan dan Mesin yang tidak menjadi aset (Ekstracompatible dan Non Aset) yang hanya dicatat pada LO + Senilai (Rp166.594.220,00) Belanja Modal Gedung dan Bangunan yang tidak menjadi aset (Ekstracompatible dan Non Aset) yang hanya dicatat pada LO + Senilai (Rp2.646.000) Belanja Modal Aset Tetap Lainnya yang tidak menjadi aset (Ekstracompatible dan Non Aset) yang hanya dicatat pada LO
					2.049.821.625,00	28. Beban Barang untuk Dijual/Diserahkan kepada Pihak Ketiga/Pihak Lain (kepada Polres Rp394.024.000,00)+ (kpd Koramil, Kodim Rp448.761.300,00) + (Kpd Pengadilan Negeri Rp138.297.200,00) + (Kpd Kejaksaan Rp1.068.739.125,00)
					4.962.222,00	29. Senilai Rp4.962.222,00 Koreksi Audited atas Utang Jasa Pelayanan Kesehatan Pasien Umum RSUD Alimuddin Umar 2024 hasil audit KAP yang hanya dicatat pada LO
					(1,00)	30. Senilai (Rp1) Koreksi Audited atas kekurangan Jasa Pelayanan Kesehatan Pasien BPJS RSUD Alimuddin Umar 2024 yang belum dibayar hasil audit KAP yang hanya dicatat pada LO
					(101.713.680,00)	31. Senilai (Rp101.713.680,00) Koreksi Audited atas Jasa Pelayanan Kesehatan Pasien BPJS pending bulan September dan Oktober 2024 RSUD Alimuddin Umar 2024 yang belum dibayar hasil audit KAP yang hanya dicatat pada LO

NO	URAIAN	JUMLAH				KETERANGAN
		LRA	LO	SELISIH		
				JUMLAH	RINCIAN	
(1)	(2)	(3)	(4)	(5=3-4)	(6)	(7)
					(37.544.193,00)	32. Senilai Rp37.544.193 ,00 Koreksi Audited atas Persediaan Obat-obatan lainnya yang berasal dari hibah RSUD AU 2024 yang hanya dicatat pada LO
20.	Belanja/ Beban Bunga	2.534.971.060,00	2.518.033.554,00	16.937.506,00	16.937.506,00	1. Penyesuaian Utang Bunga atas Pinjaman kepada Lembaga Keuangan Bukan Bank (LKBB)-BUMN-Jangka Menengah yang hanya dicatat pada LO Senilai Rp16.937.506,00
21.	Belanja/ Belanja Hibah	40.232.656.643,00	51.766.978.290,00	(11.534.321.647,00)	(10.959.907.832,00)	1. Beban Hibah Barang kepada Badan dan Lembaga Nirlaba, Sukarela Bersifat Sosial Kemasyarakatan, hibah Jalan, Jaringan dan Irigasi kepada Kelompok Tani SK Penghapusan No. B/381/KPTS/IV.01/2024 Tanggal 31 Desember 2024 sebesar (Rp10.959.907.832,00)
					(567.063.815,00)	2. Beban Hibah Barang kepada Pemerintah Pusat, Senilai (Rp567.063.815,00) merupakan Koreksi Audited atas Beban Hibah Barang kepada Pemerintah Pusat
					(7.350.000,00)	3. Beban Hibah Barang kepada Badan dan Lembaga Nirlaba, Sukarela Bersifat Sosial Kemasyarakatan, Senilai (Rp7.350.000,00) Koreksi Audited atas Beban Hibah Barang kepada Badan dan Lembaga Nirlaba, Sukarela Bersifat Sosial Kemasyarakatan yang hanya dicatat pada LO
22.	Belanja/ Belanja Bantuan Sosial	0,00	0,00	0,00	0,00	
23.	Belanja/ Beban Penyisihan Piutang	0,00	342.946.375,66	(342.946.375,66)	(11.632.053,08) (54.114.916,55) (59.225.065,00) (18.499.147,00) (199.475.194,03)	1. Mencatat Beban Penyisihan Piutang Pajak Daerah yang hanya dicatat pada LO sebesar (Rp11.632.053,08). 2. Mencatat Beban Penyisihan Piutang Retribusi Daerah yang hanya dicatat pada LO sebesar (Rp54.114.916,55). 3. Mencatat Beban Penyisihan Piutang HKPYD (Deviden) yang hanya dicatat pada LO sebesar (Rp59.225.065,00). 4. Mencatat Beban Penyisihan Piutang Lain-lain PAD yang Sah yang hanya dicatat pada LO sebesar (Rp 18.499.147,00) 5. Mencatat Beban Penyisihan Piutang DBH SDA DTU yang hanya dicatat pada LO sebesar (Rp199.475.194,03)
24.	Belanja/ Beban Penyusutan dan Amortisasi	0,00	147.462.735.661,35	(147.462.735.661,35)	(147.462.735.661,35)	Beban Penyusutan dan Amortisasi yang hanya dicatat pada LO Senilai (Rp147.462.735.661,35)
25.	**Jumlah Belanja/ Beban Operasi (18 s.d. 24)**	**734.513.264.698,82**	**899.714.640.014,46**	**(165.201.375.315,64)**	**(165.201.375.315,64)**	
26.	**BELANJA MODAL**					

NO	URAIAN	JUMLAH				KETERANGAN
		LRA	LO	SELISIH		
				JUMLAH	RINCIAN	
(1)	(2)	(3)	(4)	(5=3-4)	(6)	(7)
27.	Belanja Peralatan dan Mesin	20.116.516.662,00	0,00	20.116.516.662,00	20.116.516.662,00	1. Belanja Modal Peralatan dan Mesin yang hanya dicatat pada LRA, sedangkan di LO dicatat sebagai Aset Senilai Rp20.116.516.662,00
28.	Belanja Gedung dan Bangunan	88.928.047.259,00	0,00	88.928.047.259,00	88.928.047.259,00	2. Belanja Modal Gedung dan Bangunan yang hanya dicatat pada LRA, sedangkan di LO dicatat sebagai Aset Senilai Rp88.928.047.259,00
29.	Belanja Jalan,Irigasi dan Jaringan	41.372.206.332,00	0,00	41.372.206.332,00	41.372.206.332,00	3. Belanja Modal Jalan, Jaringan, dan Irigasi yang hanya dicatat pada LRA, sedangkan di LO dicatat sebagai Aset Senilai Rp41.372.206.332,00
30.	Belanja Aset Tetap Lainnya	4.734.413.410,00	0,00	4.734.413.410,00	4.734.413.410,00	4. Belanja Modal Aset Tetap Lainnya yang hanya dicatat pada LRA, sedangkan di LO dicatat sebagai Aset Senilai Rp4.734.413.410,00
31.	Belanja Aset Lainnya	197.480.000,00	0,00	197.480.000,00	197.480.000,00	5. Belanja Modal Aset Lainnya yang hanya dicatat pada LRA, sedangkan di LO dicatat sebagai Aset Senilai Rp197.480.000,00
32.	**Jumlah Belanja Modal (27 s/d 31)**	**155.348.663.663,00**	**0,00**	**155.348.663.663,00**	**155.348.663.663,00**	
33.	**BELANJA TIDAK TERDUGA**					
34.	Belanja Tidak Terduga	1.961.201.439,00	0,00	1.961.201.439,00	1.878.601.050,00 82.600.389,00	1. BTT kepada masyarakat terkena musibah bencana alam/Bencana Sosial, perbaikan gorong-gorong, dll yang belum dianggarkan secara rutin Tahun 2024 total Rp1.878.601.050,00 2. Pengembalian Sisa Dana Hibah Rehabilitasi dan Rekonstruksi Pasca Bencana Tahun Anggaran 2022 ke Rekening Kas Umum Negara Rp82.600.389,00 yang sudah dicatat sebagai Utang pada Tahun sebelumnya
35.	**Jumlah Belanja Tidak Terduga (34)**	**1.961.201.439,00**	**0,00**	**1.961.201.439,00**	**1.961.201.439,00**	
36.	**BELANJA TRANSFER**					
37.	Belanja Bagi Hasil	1.692.863.600,00	1.798.762.200,00	(105.898.600,00)	(108.990.900,00) 3.092.300,00	1. Penyesuaian Utang Belanja Bagi Hasil Pajak Daerah Kepada Pemerintahan Desa yang hanya dicatat pada LO Senilai (Rp108.990.900,00) 2. Penyesuaian Utang Belanja Bagi Hasil Retribusi Daerah Kabupaten/Kota Kepada Pemerintah Desa yang hanya dicatat pada LO Rp3.092.300,00
38.	Belanja Bantuan Keuangan	174.716.036.000,00	56.344.980.000,00	118.371.056.000,00	118.449.735.000,00 421.321.000,00	1. Belanja Bantuan Keuangan Khusus Kabupaten/Kota kepada Desa yang bersumber dari Dana Desa (DD Pusat) yang hanya dicatat pada LRA Senilai Rp118.449.735.000,00 2. Pembayaran Utang Belanja Bantuan Keuangan Umum kepada Pemerintah Kabupaten/Kota yang hanya dicatat pada LO Senilai Rp421.321.000,00, Tahun sebelumnya sudah dicatat sebagai Utang.
					(500.000.000,00)	3. Utang Bantuan Keuangan Pembangunan Bandara Gatsu Waykanan

NO	URAIAN	JUMLAH				KETERANGAN
		LRA	LO	SELISIH		
				JUMLAH	RINCIAN	
(1)	(2)	(3)	(4)	(5=3-4)	(6)	(7)
39.	**Jumlah Belanja Transfer (37 s.d. 38)**	**176.408.899.600,00**	**58.143.742.200,00**	**118.265.157.400,00**	**118.265.157.400,00**	
40.	**JUMLAH BELANJA/ BEBAN**	**1.068.232.029.400,82**	**957.858.382.214,46**	**110.373.647.186,36**	**110.373.647.186,36**	
41.	**SURPLUS/DEFISIT DARI OPERASI (15-40)**	**42.959.928.032,99**	**101.157.458.941,93**	**(58.197.530.908,94)**	**(58.197.530.908,94)**	
42.	**SURPLUS/DEFISIT DARI KEGIATAN NON OPERASIONAL**					
43.	Surplus Penjualan/Pertukaran /Pelepasan Aset Non Lancar-LO	0,00	0,00	0,00	0,00	
44.	**DEFISIT NON OPERASIONAL-LO**	**0,00**	**0,00**	**0,00**	**0,00**	
45.	Defisit Penjualan/Pertukaran /Pelepasan Aset Non Lancar-LO	**0,00**	5.678.954.218,00	(5.678.954.218,00)	(5.686.304.218,00) 7.350.000,00	1. Senilai (Rp5.686.304.218,00) Merupakan Defisit Penghapusan Aset Lain-Lain (Aset Rusak Berat/Usang) yang hanya dicatat pada LO 2. Senilai Rp7.350.000,00 Koreksi Audited atas Defisit Penghapusan Aset Lain-Lain (Sepeda Motor Honda/MCB Win/BE 5184 MZ sebanyak 1 Buah Tahun Perolehan 2002)
46.	**JUMLAH SURPLUS/DEFISIT DARI KEG. NON OPERASIONAL(43 - 45)**	**0,00**	**(5.678.954.218,00)**	**5.678.954.218,00**	**5.678.954.218,00**	
47.	**SURPLUS/DEFISIT SEBELUM POS LUAR BIASA (41+46)**	**0,00**	**95.478.504.723,93**	**(52.518.576.690,94)**	**(15.431.855.867,53)**	
48.	**POS LUAR BIASA**					
49.	Pendapatan Luar Biasa-LO	0,00	0,00	0,00		
50.	Beban Luar Biasa	0,00	1.878.670.650,00	(1.878.670.650,00)	(1.878.601.050,00) (69.600,00)	1. BTT kepada masyarakat terkena musibah bencana alam/Bencana Sosial, perbaikan gorong-gorong, dll yang belum dianggarkan secara rutin Tahun 2024 total Rp1.878.601.050,00 dicatat di LRA sebagai Belanja Tidak Terduga 2. Biaya Administrasi Beban Bunga Utang atas Pinjaman kepada Pinjaman kepada Lembaga Keuangan Bukan Bank (LKBB)-BUMN-Jangka Menengah yang hanya dicatat pada LO Senilai (Rp69.600,00)
51.	**POS LUAR BIASA (49 -50)**	**0,00**	**(1.878.670.650,00)**	**1.878.670.650,00**	**1.878.670.650,00**	
52.	**SURPLUS/DEFISIT LO (47 - 51)**	**0,00**	**93.599.834.073,93**	**(50.639.906.040,94)**	**(13.553.185.217,53)**	

NO	URAIAN	JUMLAH				KETERANGAN
		LRA	LO	SELISIH		
				JUMLAH	RINCIAN	
(1)	(2)	(3)	(4)	(5=3-4)	(6)	(7)
53.	**PEMBIAYAAN**					
54.	**PENERIMAAN PEMBIAYAAN**					
55.	Penggunaan SiLPA tahun sebelumnya	30.683.213.321,08	0,00	30.683.213.321,08	30.683.213.321,08	Hanya dicatat di LRA, tidak dicatat di LO
56.	**Jumlah Penerimaan Pembiayaan (55)**	**30.683.213.321,08**	**0,00**	**30.683.213.321,08**	**30.683.213.321,08**	
57.	**PENGELUARAN PEMBIAYAAN**					
58.	Penyertaan Modal Pemerintah Daerah	2.000.000.000,00	0,00	2.000.000.000,00	2.000.000.000,00	Dicatat di LRA & Neraca, tidak dicatat di LO
59.	Pembayaran Cicilan Pokok Utang yang Jatuh Tempo	17.918.098.140,00	0,00	17.918.098.140,00	17.918.098.140,00	Dicatat di LRA & Neraca, tidak dicatat di LO
60.	**Jumlah Pengeluaran Pembiayaan (58 s.d. 59)**	**19.918.098.140,00**	**0,00**	**19.918.098.140,00**	**19.918.098.140,00**	
61.	**PEMBIAYAAN NETO (56 –60)**	**10.765.115.181,08**	**0,00**	**10.765.115.181,08**	**10.765.115.181,08**	
62.	**SISA LEBIH PEMBIAYAAN ANGGARAN (41 - 61)**	**53.725.043.214,07**	**0,00**	**53.725.043.214,07**	**(21.880.016.551,45)**	

BAB VI

PENJELASAN ATAS INFORMASI-INFORMASI NONKEUANGAN

6.1. KEGIATAN YANG TIDAK DAPAT DILAKSANAKAN PADA TAHUN ANGGARAN 2024

Pada Tahun Anggaran 2024 terdapat kegiatan yang tidak dapat dilaksanakan oleh Perangkat Daerah Kabupaten Lampung Barat, yaitu:

1. Dinas Kesehatan

1. Puskesmas Air Hitam :
   a. Realisasi Belanja Sub Pengelolaan Pelayanan Kesehatan Orang dengan Risiko Terinfeksi HIV pada Program Pemenuhan Upaya Kesehatan Perorangan dan Upaya Kesehatan Masyarakat TA 2024 sebesar Rp0,00 dari anggaran belanja yang ditetapkan sebesar Rp300.000,00. Hal tersebut disebabkan karena tidak ada orang dengan resiko terinfeksi HIV yang ditemukan pada Puskesmas Air Hitam;
   b. Realisasi Belanja Sub Pengelolaan pelayanan kesehatan orang dengan HIV (ODHIV) pada Program Pemenuhan Upaya Kesehatan Perorangan Dan Upaya Kesehatan Masyarakat TA 2024 sebesar Rp0,00 dari anggaran belanja yang ditetapkan sebesar Rp1.000.000,00. Hal tersebut disebabkan Tidak Ditemukannya Pasien / Orang Dengan HIV.
2. Puskesmas Kebun Tebu:

   Realisasi Belanja Sub Pengelolaan pelayanan kesehatan orang dengan HIV (ODHIV) pada Program Pemenuhan Upaya Kesehatan Perorangan Dan Upaya Kesehatan Masyarakat TA 2024 sebesar Rp0,00 dari anggaran belanja yang ditetapkan sebesar Rp100.000,00. Hal tersebut disebabkan pasien dengan HIV tidak mau dikunjungi, mereka takut dengan opini masyarakat tentang mereka, khawatir keluarga mengetahui keadaan mereka, sejauh ini pasien masih terus minum obat, tetapi mereka yang datang mengambil obat nya sendiri, sehingga anggaran tidak bisa di serap.
3. Puskesmas Kenali:

   Realisasi Belanja Sub Pengelolaan pelayanan kesehatan orang dengan HIV (ODHIV) pada Program Pemenuhan Upaya Kesehatan Perorangan Dan Upaya Kesehatan Masyarakat TA 2024 sebesar Rp0,00 dari anggaran belanja yang ditetapkan sebesar Rp800.000,00. Hal tersebut disebabkan tidak ada kasus HIV (ODHV) di wilayah kerja puskesmas kenali.
4. Puskesmas Pagar Dewa:

   Realisasi Belanja Sub Pengelolaan pelayanan kesehatan orang dengan HIV (ODHIV) pada Program Pemenuhan Upaya Kesehatan Perorangan Dan Upaya Kesehatan Masyarakat TA 2024 sebesar Rp0,00 dari anggaran belanja yang ditetapkan sebesar Rp100.000,00. Hal tersebut disebabkan karena tidak adanya kasus HIV di wilayah kerja puskesmas pagar dewa.

2. Dinas Pekerjaan Umum dan Perumahan Rakyat

Realisasi Belanja Sub Pembangunan Rumah bagi Korban Bencana pada Program Pengembangan Perumahan TA 2024 sebesar Rp0,00 dari anggaran belanja yang ditetapkan sebesar Rp82.502.246,00. Hal tersebut disebabkan karena :

a. Berdasarkan Peraturan Menteri Perumahan Rakyat No. 29 Tahun 2018 tentang Standar Teknis Pelayanan Minimal Pekerjaan Umum dan Perumahan Rakyat, SPM dapat dilaksanakan setelah terbit surat penetapan bencana dari Bupati/Walikota dan bencana tersebut mengakibatkan kerusakan pada rumah;
b. Bencana alam yang terjadi di Kabupaten Lampung Barat sejak Januari - Desember Tahun 2024 tidak ada yang mengakibatkan kerusakan berat pada rumah.

3. Dinas Tenaga Kerja dan Perindustrian

Realisasi Belanja Sub Pendidikan dan Pelatihan Pegawai Berdasarkan Tugas dan Fungsi pada Program Penunjang Urusan Pemerintahan Daerah Kabupaten/Kota TA 2024 sebesar Rp0,00 dari anggaran belanja yang ditetapkan sebesar Rp5.000.000,00. Hal tersebut disebabkan tidak tersedianya undangan untuk mengikuti pelatihan bagi pegawai berdasarkan tugas dan fungsi.

4. **Dinas Lingkungan Hidup**

Realisasi Belanja Sub Pendidikan dan Pelatihan Pegawai Berdasarkan Tugas dan Fungsi pada Program Penunjang Urusan Pemerintahan Daerah Kabupaten/Kota TA 2024 sebesar Rp0,00 dari anggaran belanja yang ditetapkan sebesar Rp60.000.000,00. Hal tersebut disebabkan tidak terdapat pelatihan di TA. 2024.

5. **Dinas Kepemudaan, Olahraga dan Pariwisata**

Realisasi Belanja Sub Pendidikan dan Pelatihan Pegawai Berdasarkan Tugas dan Fungsi pada Program Penunjang Urusan Pemerintahan Daerah Kabupaten/Kota TA 2024 sebesar Rp0,00 dari anggaran belanja yang ditetapkan sebesar Rp10.000.000,00. Hal tersebut disebabkan belum adanya balasan surat permohonan pelatihan keuangan dari Universitas Lampung.

6. **Dinas Perikanan**

Realisasi Belanja Sub Pendidikan dan Pelatihan Pegawai Berdasarkan Tugas dan Fungsi pada Program Penunjang Urusan Pemerintahan Daerah Kabupaten/Kota TA 2024 sebesar Rp0,00 dari anggaran belanja yang ditetapkan sebesar Rp15.000.000,00. Hal tersebut disebabkan anggaran tersebut awalnya di rencanakan untuk pelaksanaan Pelatihan Pengadaan Barang dan Jasa yang rutin diikuti untuk pengembangan kompetensi pegawai di Dinas Perikanan, Tahun 2024 tidak dapat dikeluarkan pengunaan dana tersebut karena pelatihan yang dimaksud dilaksanakan secara Daring (Online) dan tidak dikenakan biaya pelatihan serta akomodasinya seperti tahun-tahun sebelumnya.

7. **Dinas Tanaman Pangan dan Hortikultura**

Realisasi Belanja Sub Pendidikan dan Pelatihan Pegawai Berdasarkan Tugas dan Fungsi pada Program Penunjang Urusan Pemerintahan Daerah Kabupaten/Kota TA 2024 sebesar Rp0,00 dari anggaran belanja yang ditetapkan sebesar Rp15.000.000,00. Hal tersebut disebabkan Pendidikan dan Pelatihan Pegawai yang semula dianggarkan untuk 5 orang Penyuluh mengikuti Ujian Kompetensi (Ukom) tapi terkendala karena ada hambatan pada saat penyusunan PAK Integrasinya. Ketika PAK Integrasi selesai diproses Waktu Pendaftaran Gelombang Ukom telah ditutup. Rencananya 5 Penyuluh tersebut akan mengikuti Ukom di Tahun Anggaran 2025.

8. **Sekretariat Daerah**

Realisasi Belanja Sub Penyediaan Gaji dan Tunjangan Kepala Daerah dan Wakil Kepala Daerah pada Program Penunjang Urusan Pemerintahan Daerah Kabupaten/Kota TA 2024 sebesar Rp0,00 dari anggaran belanja yang ditetapkan sebesar Rp81.627.300,00. Hal tersebut disebabkan gaji dan tunjangan yang diambil oleh Pj. Bupati adalah gaji dan tunjangan PNS.

9. **Badan Pendapatan Daerah**

Realisasi Belanja Sub Penyediaan Bahan Bacaan dan Peraturan Perundang-undangan pada Program Penunjang Urusan Pemerintahan Daerah Kabupaten/Kota TA 2024 sebesar Rp0,00 dari anggaran belanja yang ditetapkan sebesar Rp7.860.000,00. untuk Tahun Anggaran 2024 di Sub Kegiatan ini belum ada kerjasama pada Media Massa.

10. **Kecamatan Way Tenong**

Realisasi Belanja Pendidikan dan Pelatihan Pegawai Berdasarkan Tugas dan Fungsi pada Program Penunjang Urusan Pemerintahan Daerah Kabupaten/Kota TA 2024 sebesar Rp0,00 dari anggaran belanja yang ditetapkan sebesar Rp5.000.000,00. Hal tersebut disebabkan karena tidak ada realisasi pelaksanaan Pendidikan dan Pelatihan Pegawai yang dilakukan oleh Kecamatan Way Tenong pada anggaran tahun 2024.

11. **Kecamatan Sukau**

Realisasi Belanja Pendidikan dan Pelatihan Pegawai Berdasarkan Tugas dan Fungsi pada Program Penunjang Urusan Pemerintahan Daerah Kabupaten/Kota TA 2024 sebesar Rp0,00 dari anggaran belanja yang ditetapkan sebesar Rp5.000.000,00. Hal tersebut disebabkan karena pihak penyelenggara tidak melaksanakan kegiatan Pendidikan dan Pelatihan Pegawai Berdasarkan Tugas dan Fungsi pada Program Penunjang Urusan Pemerintahan Daerah Kabupaten/Kota TA 2024 , sehingga Kecamatan Sukau tidak bisa merealisasikan kegiatan tersebut.

12. **Kecamatan Suoh**

Realisasi Belanja Sub Penyediaan Jasa Pemeliharaan, Biaya Pemeliharaan, Pajak dan Perizinan Kendaraan Dinas Operasional atau Lapangan pada Program Penunjang Urusan Pemerintahan Daerah Kabupaten/Kota TA 2024 sebesar Rp0,00 dari anggaran belanja yang ditetapkan sebesar Rp900.000,00. Hal tersebut disebabkan Karena STNK tidak ditemukan.

13. **Kecamatan Batu Ketulis**

Realisasi Belanja Pendidikan dan Pelatihan Pegawai Berdasarkan Tugas dan Fungsi pada Program Penunjang Urusan Pemerintahan Daerah Kabupaten/Kota TA 2024 sebesar Rp0,00 atau (0.00%) dari anggaran belanja yang ditetapkan sebesar Rp5.000.000,00. Hal tersebut disebabkan karena pihak

penyelenggara tidak melaksanakan kegiatan Pendidikan dan Pelatihan Pegawai Berdasarkan Tugas dan Fungsi pada Program Penunjang Urusan Pemerintahan Daerah Kabupaten/Kota TA 2024.

14. Kecamatan Bandar Negeri Suoh

1. Realisasi Belanja Pendidikan dan Pelatihan Pegawai Berdasarkan Tugas dan Fungsi pada Program Penunjang Urusan Pemerintahan Daerah Kabupaten/Kota TA 2024 sebesar Rp0,00 atau (0.00%) dari anggaran belanja yang ditetapkan sebesar Rp5.000.000,00. Hal tersebut disebabkan karena pihak penyelenggara tidak melaksanakan kegiatan Pendidikan dan Pelatihan Pegawai Berdasarkan Tugas dan Fungsi pada Program Penunjang Urusan Pemerintahan Daerah Kabupaten/Kota TA 2024;
2. Realisasi Belanja Sub Penyediaan Jasa Komunikasi, Sumber Daya Air dan Listrik pada Program Penunjang Urusan Pemerintahan Daerah Kabupaten/Kota TA 2024 sebesar Rp0,00 atau (0.00%) dari anggaran belanja yang ditetapkan sebesar Rp3.000.000,00. Hal tersebut disebabkan di DPA Rincian Belanja Tagihan Telepon Sedangkan di Kecamatan Bandar Negeri Suoh Tidak Menggunakan Telepon/tidak adanya tagihan telepon dan tidak diajukan pada perubahan APBD.

6.2. KEGIATAN YANG DILAKSANAKAN REALISASI DIBAWAH TARGET PADA TAHUN ANGGARAN 2024

Pada Tahun Anggaran 2024 terdapat kegiatan yang tidak dapat dilaksanakan oleh Perangkat Daerah Kabupaten Lampung Barat, yaitu:

1. Dinas Pendidikan dan Kebudayaan

1) Realisasi Belanja Sub Penyelenggaraan Rapat Koordinasi dan Konsultasi SKPD pada Program Penunjang Urusan Pemerintahan Daerah Kabupaten/Kota TA 2024 sebesar Rp69.001.232,00 atau 72,02% dari anggaran belanja yang ditetapkan sebesar Rp95.813.000,00. Hal tersebut karena disesuaikan dengan undangan perjalanan dinas yg tidak dibiayai oleh pelaksana kegiatan;

2) Realisasi Belanja Sub Penyediaan Jasa Komunikasi, Sumber Daya Air dan Listrik pada Program Penunjang Urusan Pemerintahan Daerah Kabupaten/Kota TA 2024 sebesar Rp47.698.595,00 atau 65,92% dari anggaran belanja yang ditetapkan sebesar Rp72.360.000,00. Hal tersebut disebabkan karena pembayaran Listrik, Air dan Layanan Internet sesuai dengan jumlah tagihan;

3) Realisasi Belanja sub Penyediaan Pendidik dan Tenaga Kependidikan bagi Satuan Pendidikan Sekolah Dasar pada Program Pengelolaan Pendidikan TA 2024 sebesar Rp1.536.750.000,00 atau 69,22% dari anggaran belanja yang ditetapkan sebesar Rp2.220.000.000,00. Hal tersebut disebabkan karena tidak dibayarkannya honor tenaga pendidik yang kualifikasi pendidikan belum Strata 1 sebanyak 99 orang , 22 orang tenaga pendidik yang sudah terbit NUPTK, 55 orang tenaga pendidik yang sudah diterima sebagai PPPK dan 6 orang yang sudah tidak aktif bertugas;

4) Realisasi Belanja Sub Penyediaan Pendidik dan Tenaga Kependidikan bagi Satuan Pendidikan Sekolah Menengah pada Program Pengelolaan Pendidikan TA 2024 sebesar Rp1.086.584.477,00 atau 71,40% dari anggaran belanja yang ditetapkan sebesar Rp1.512.739.000,00. Hal tersebut disebabkan karena tidak dibayarkannya 76 orang tenaga pendidik yang sudah diterima sebagai PPPK dan 3 orang yang sudah tidak aktif bertugas;

5) Realisasi Belanja Sub Penyelenggaraan Proses Belajar bagi Peserta Didik pada Program Pengelolaan Pendidikan TA 2024 sebesar Rp53.299.000,00 atau 44,48% dari anggaran belanja yang ditetapkan sebesar Rp119.824.000,00. Hal tersebut disebabkan karena kegiatan yang semula akan dilaksanakan per kecamatan, tetapi pada pelaksanaannya ada beberapa kecamatan yg digabung, sehingga ada beberapa belanja yang tidak dapat terserap;

6) Realisasi Belanja Sub Pengadaan Perlengkapan Peserta Didik pada Program Pengelolaan Pendidikan TA 2024 sebesar Rp926.550.000,00 atau 75.91% dari anggaran belanja yang ditetapkan sebesar Rp1.220.573.800,00. Hal tersebut disebabkan karena berubahnya proses pengadaan barang dan jasa yang semula Lelang Umum menjadi E-Purchasing, sehingga ada tahapan dalam perjalanan dinas yang tidak dilaksanakan;

7) Realisasi Belanja Sub Penyediaan Pendidik dan Tenaga Kependidikan bagi Satuan PAUD pada Program Pengelolaan Pendidikan TA 2024 sebesar Rp497.700.000,00 atau 62.84% dari anggaran belanja yang ditetapkan sebesar Rp792.000.000,00. Hal tersebut disebabkan karena yang dianggarkan adalah tenaga pendidik PAUD dan TK, sedangkan yang dibayarkan hanya tenaga pendidik TK saja sehingga terdapat 128 tenaga pendidik tidak bisa dibayarkan dan 8 orang tenaga pendidik sudah diterima sebagai PPPK;

8) Realisasi Belanja Sub Peningkatan Pendidikan dan Pelatihan Sumber Daya Manusia Kesenian Tradisional pada Program Pengembangan Kesenian Tradisional TA 2024 sebesar Rp106.749.350,00 atau 66,16% dari anggaran belanja yang ditetapkan sebesar Rp161.350.000,00. Hal tersebut disebabkan karena Nilai UKT Beasiswa Pendidikan Seni yang dianggarkan setiap mahasiswa di SSH senilai Rp 5.000.000,-/semester. Dalam pelaksanaan pembayaran UKT, nilai UKT mahasiswa penerima beasiswa Pendidikan Seni berdasarkan penilaian dari pihak UNILA bervariasi antara Rp1.000.000,- sd

Rp5.000.000,- / semester. Hal ini menyebabkan penyerapan dana UKT Beasiswa Pendidikan Seni tidak bisa terserap 100 persen;

9) Realisasi Belanja Sub Penyediaan Jasa Komunikasi, Sumber Daya Air dan Listrik pada Program Penunjang Urusan Pemerintahan Daerah Kabupaten/Kota TA 2024 sebesar Rp24.712.871,00 atau 32,95% dari anggaran belanja yang ditetapkan sebesar Rp75.000.000,00. Hal tersebut disebabkan karena pembayaran Listrik sesuai dengan jumlah tagihan.

2. Dinas Kesehatan

1) Realisasi Belanja Sub Pendidikan dan Pelatihan Pegawai Berdasarkan Tugas dan Fungsi pada Program Penunjang Urusan Pemerintahan Daerah Kabupaten/Kota TA 2024 sebesar Rp1.500.000,00 atau 15.00% dari anggaran belanja yang ditetapkan sebesar Rp10.000.000,00. Hal tersebut disebabkan pelatihan perencanaan seharusnya diikuti sebanyak 2 kali tetapi hanya diikuti sebanyak 1 kali dikarenakan jadwal pelatihan yang ke-2 berbarengan dengan adanya kegiatan di kabupaten. selain itu pagu pelatihan 5.000.000, akan tetapi biaya pelatihan yang dibayarkan sebesar 1.500.000;

2) Realisasi Belanja Sub Pemeliharaan/Rehabilitasi Sarana dan Prasarana Gedung Kantor atau Bangunan Lainnya pada Program Penunjang Urusan Pemerintahan Daerah Kabupaten/Kota TA 2024 sebesar Rp5.860.000,00 atau 59,43% dari anggaran belanja yang ditetapkan sebesar Rp9.860.000,00. Hal tersebut disebabkan perbaikan genset tidak dilaksanakan dikarenakan biaya perbaikan melebihi pagu, sehingga tidak dapat dilaksanakan;

3) Realisasi Belanja Sub Distribusi Alat Kesehatan, Obat, Bahan Habis Pakai, Bahan Medis Habis Pakai, Vaksin, Makanan dan Minuman ke Fasilitas Kesehatan pada Program Pemenuhan Upaya Kesehatan Perorangan Dan Upaya Kesehatan Masyarakat TA 2024 sebesar Rp66.165.150,00 atau 64,29% dari anggaran belanja yang ditetapkan sebesar Rp102.924.000,00. Hal tersebut disebabkan penyerapan dana pada Belanja Perjalanan Dinas Paket Meeting Dalam Kota hanya terealisasi sebesar Rp44.241.250,00 dari pagu dana sebesar Rp81.000.000,00, karena menyesuaikan dengan jumlah orang yang melaksanakan perjalanan dinas yang terdapat di Instalasi Farmasi dan menyesuaikan dengan perubahan harga BBM setiap bulannya di tahun 2024. Dana Belanja Perjalanan Dinas Paket Meeting Dalam Kota, sebesar Rp44.241.250,00 sudah mencukupi biaya distribusi ke seluruh puskesmas (15 puskesmas) yang ada di Kabupaten Lampung Barat selama tahun 2024;

4) Realisasi Belanja Sub Pengambilan dan Pengiriman Spesimen Penyakit Potensial KLB ke Laboratorium Rujukan/Nasional pada Program Pemenuhan Upaya Kesehatan Perorangan Dan Upaya Kesehatan Masyarakat TA 2024 sebesar Rp27.053.600,00 atau 54,65% dari anggaran belanja yang ditetapkan sebesar Rp49.500.000,00. Hal tersebut disebabkan Biaya pengiriman sampel SHK dari DAK tidak terealisasi semua dikarenakan puskesmas yang mengirimkan sampel SHK belum mengajukan klaim biaya pengiriman sampel hingga akhir tahun;

5) Realisasi Belanja Sub Investigasi Awal Kejadian Tidak Diharapkan (Kejadian Ikutan Pasca Imunisasi dan Pemberian Obat Massal) pada Program Pemenuhan Upaya Kesehatan Perorangan Dan Upaya Kesehatan Masyarakat TA 2024 sebesar Rp11.312.500,00 atau 36,33% dari anggaran belanja yang ditetapkan sebesar Rp31.140.000,00. Hal tersebut disebabkan Kegiatan ini bersumber dana DAK Non Fisik namun pelaksanaan pemantauan KIPI dilaksanakan berbarengan dengan monev imunisasi rutin dari kegiatan lain, hal ini dikarenakan keterbatasan jumlah tenaga pengelola kabupaten sehingga perjalanan untuk pemantauan KIPI digabung;

3. RSUD Alimuddin Umar

1. Realisasi Belanja Sub Pengelolaan Pelayanan Kesehatan Jiwa dan NAPZA pada Program Pemenuhan Upaya Kesehatan Perorangan Dan Upaya Kesehatan Masyarakat TA 2024 sebesar Rp17.853.000,00 atau 39.03% dari anggaran belanja yang ditetapkan sebesar Rp45.743.000,00. Hal tersebut disebabkan. karena tidak ada pasien yang berobat dan konsultasi;

2. Realisasi Belanja Sub Pemenuhan Kebutuhan Sumber Daya Manusia Kesehatan Sesuai Standar pada Program Peningkatan Kapasitas Sumber Daya Manusia Kesehatan TA 2024 sebesar Rp2.251.375.000,00 atau 74,89% dari anggaran belanja yang ditetapkan sebesar Rp3.006.375.000,00. Hal tersebut disebabkan Anggaran yg tidak terserap itu untuk persiapan 3 (tiga) dr Spesialis ,yg baru terserap dari bln nopember 2024 yaitu dr Saraf jadi sisa anggaran yg ada tidak terserap karna adanya 2 (dua) dr Spesialis yg tidak terpenuhi.

4. Dinas Pekerjaan Umum dan Perumahan Rakyat

1. Realisasi Belanja Sub Pengawasan dan Evaluasi Tertib Penyelenggaraan Jasa Konstruksi Kabupaten/Kota pada Program Pengembangan Jasa Konstruksi TA 2024 sebesar Rp56.083.100,00 atau 68,60% dari anggaran belanja yang ditetapkan sebesar Rp81.748.200,00. Hal tersebut disebabkan karena untuk belanja perjalanan dinas ke luar provinsi dan perjalanan dinas ke luar daerah (Bandar Lampung) tidak ada kegiatan terkait koordinasi ataupun rapat kerja jasa konstruksi;

2. Realisasi Belanja Sub Sosialisasi Peraturan Perundang-undangan dan pedoman Bidang Penataan ruang pada Program Penyelenggaraan Penataan Ruang TA 2024 sebesar Rp80.890.400,00 atau 72,34% dari anggaran belanja yang ditetapkan sebesar Rp111.820.000,00. Hal tersebut disebabkan karena dalam makan minum serta lainnya menyesuaikan dengan peserta yang hadir dalam kegiatan sosialisasi peraturan perundang-undangan. Selain itu tidak terserapnya belanja perjalanan dinas dalam daerah karena kegiatan ini dilaksanakan dalam satu tempat yaitu di Ruang Rapat Setdakab, tidak seperti sebelumnya yang dilakukan pada setiap kecamatan.

5. Dinas Tenaga Kerja dan Perindustrian

1. Realisasi Belanja Sub Penyediaan Gaji dan Tunjangan ASN pada Program Penunjang Urusan Pemerintahan Daerah Kabupaten/Kota TA 2024 sebesar Rp1.356.456.187,00 atau 55,54% dari anggaran belanja yang ditetapkan sebesar Rp2.442.372.235,00. Hal tersebut disebabkan sesuai kebutuhan jumlah pegawai ASN 17 Orang;
2. Realisasi Belanja Sub Penyediaan Bahan Bacaan dan Peraturan Perundang-undangan pada Program Penunjang Urusan Pemerintahan Daerah Kabupaten/Kota TA 2024 sebesar Rp5.000.000,00 atau 63,21% dari anggaran belanja yang ditetapkan sebesar Rp7.910.000,00. Hal tersebut disebabkan di ambil sesuai kebutuhan dikarenakan pada tahun 2024 belum ada kerja sama langganan koran dan majalah.

6. Dinas Pengendalian Penduduk, Keluarga Berencana, Pemberdayaan Perempuan dan Perlindungan Anak

1. Realisasi Belanja Sub Pendidikan dan Pelatihan Pegawai Berdasarkan Tugas dan Fungsi pada Program Penunjang Urusan Pemerintahan Daerah Kabupaten/Kota TA 2024 sebesar Rp1.500.000,00 atau 15,00% dari anggaran belanja yang ditetapkan sebesar Rp10.000.000,00. Hal tersebut disebabkan Tidak ada jadwal kegiatan pelatihan yang di laksanakan di tahun 2024;
2. Realisasi Belanja Sub Advokasi dan pendampingan Perangkat Daerah dalam pelaksanaan kebijakan /program/ kegiatan pencegahan KTA pada Program Perlindungan Khusus Anak TA 2024 sebesar Rp24.992.501,00 atau 71,41% dari anggaran belanja yang ditetapkan sebesar Rp34.999.800,00. Hal tersebut disebabkan karena minimnya kasus tindak kekerasan terhadap Anak di tahun 2024 sehingga layanan rujukan yang diberikan kepada korban mencapai target;
3. Realisasi Belanja Sub Koordinasi dan Sinkronisasi Pelaksanaan Penyediaan Layanan Rujukan Lanjutan bagi Perempuan Korban Kekerasan Kewenangan Kabupaten/Kota pada Program Perlindungan Perempuan TA 2024 sebesar Rp19.504.000,00 atau 25,54% dari anggaran belanja yang ditetapkan sebesar Rp76.359.000,00. Hal tersebut disebabkan karena minimnya kasus tindak kekerasan terhadap perempuan di tahun 2024 sehingga layanan rujukan yang diberikan kepada korban mencapai target;
4. Realisasi Belanja Sub Koordinasi Pelaksanaan Layanan AMPK pada Program Perlindungan Khusus Anak TA 2024 sebesar Rp149.752.537,00 atau 70,64% dari anggaran belanja yang ditetapkan sebesar Rp211.998.100,00. Hal tersebut disebabkan Karena Penjangkauan ditahun 2024 tidak bisa dilakukan secara maximal dikarenakan keluarga korban tidak mau dilakukan penjangkauan ke kediaman korban hanya ingin didampingi pada saat berhadapan ke pihak Kepolisian dan persidangan;
5. Realisasi Belanja Sub Pencatatan dan Pengumpulan Data Keluarga pada Program Pengendalian Penduduk TA 2024 sebesar Rp49.900.000,00 atau 47,80% dari anggaran belanja yang ditetapkan sebesar Rp104.400.000,00. Hal tersebut disebabkan karna SPJ yang masuk di sesuaikan yg ada;
6. Realisasi Belanja Sub Pengolahan dan Pelaporan Data Pengendalian Lapangan dan Pelayanan KB pada Program Pengendalian Penduduk TA 2024 sebesar Rp73.806.999,00 atau 66,14% dari anggaran belanja yang ditetapkan sebesar Rp111.600.000,00. Hal tersebut disebabkan tidak ada yang mengajukan untuk melakukan Klaim untuk Pengolahan data karena laporan di entry melalui aplikasi, dan di Balai sudah ada Wifi dan Orbit;
7. Realisasi Belanja Sub Pengelolaan Operasional dan Sarana di Balai Penyuluhan Bangga Kencana pada Program Pembinaan Keluarga Berencana (Kb) TA 2024 sebesar Rp290.007.420,00 atau 57,50% dari anggaran belanja yang ditetapkan sebesar Rp504.400.000,00. Hal tersebut disebabkan Jadwal Kegiatan selalu bersamaan dengan jadwal kegiatan yang ada di Pekon, dan adanya penggantian kader dan peserta kegiatan yang diundang dengan yang ada di SK beda orangnya. Sehingga tidak ada kader yang melakukan klaim untuk tagihan Air dan Listrik;
8. Realisasi Belanja Sub Pelaksanaan Mekanisme Operasional Program Bangga Kencana melalui Rapat Koordinasi Kecamatan (Rakorcam), Rapat Koordinasi Desa (Rakordes), dan Mini Lokakarya (Minilok) pada Program Pembinaan Keluarga Berencana (Kb) TA 2024 sebesar Rp6.671.000,00 atau 2,96% dari anggaran belanja yang ditetapkan sebesar Rp225.000.000,00. Hal tersebut disebabkan Jadwal Kegiatan selalu berbenturan dengan jadwal kegiatan yang ada di pekon sehingga tidak terlaksana;
9. Realisasi Belanja Sub Penggerakan Kader Institusi Masyarakat Pedesaan (IMP) pada Program Pembinaan Keluarga Berencana (Kb) TA 2024 sebesar Rp204.000.000,00 atau 50,00% dari anggaran belanja yang ditetapkan sebesar Rp408.000.000,00. Hal tersebut disebabkan karna SPJ yang masuk disesuaikan dengan yang ada;

10. Realisasi Belanja Sub Peningkatan Kesertaan Penggunaan Metode Kontrasepsi Jangka Panjang (MKJP) pada Program Pembinaan Keluarga Berencana (KB) TA 2024 sebesar Rp418.338.800,00 atau 70,52% dari anggaran belanja yang ditetapkan sebesar Rp593.214.000,00. Hal tersebut disebabkan pada saat pelaksanaan pelayanan KB, sudah sesuai dengan kondisi dan jumlah akseptor IUD;

11. Realisasi Belanja Sub Pembinaan Pelayanan Keluarga Berencana dan Kesehatan Reproduksi di Fasilitas Kesehatan Termasuk Jaringan dan Jejaringnya pada Program Pembinaan Keluarga Berencana (Kb) TA 2024 sebesar Rp11.859.000,00 atau 69.57% dari anggaran belanja yang ditetapkan sebesar Rp17.550.000,00. Hal tersebut disebabkan kegiatan ini dilaksanakan sesuai dengan target tetapi secara anggaran tidak terealisasi 100% karena memang ada yang tidak di klaim;

12. Realisasi Belanja Sub Integrasi Pembangunan Lintas Sektor di Kampung KB pada Program Pembinaan Keluarga Berencana (Kb) TA 2024 sebesar Rp41.138.500,00 atau 26,93% dari anggaran belanja yang ditetapkan sebesar Rp152.750.000,00. Hal tersebut disebabkan Adanya pergantian kader dan aparat pekon sehingga yang diundang dengan yang ada di SK beda orang;

13. Realisasi Belanja Sub Pelaksanaan dan Pengelolaan Program Bangga Kencana di Kampung Keluarga Berkualitas pada Program Pembinaan Keluarga Berencana (Kb) TA 2024 sebesar Rp22.724.000,00 atau 3,95% dari anggaran belanja yang ditetapkan sebesar Rp575.000.000,00. Hal tersebut disebabkan jadwal kegiatan selalu berebnturan dengan jadwal kegiatan yang ada di pekon , adanya penggantian kader dan aparat pekon, yang diundang dengan yang ada di SK beda orangnya;

14. Realisasi Belanja Sub Pendampingan Keluarga Berisiko Stunting (Termasuk remaja Calon Pengantin/Calon PUS, Ibu Hamil, Pasca salin/kelahiran, Baduta/Balita) pada Program Pemberdayaan Dan Peningkatan Keluarga Sejahtera (Ks) TA 2024 sebesar Rp387.000.000,00 atau 54,55% dari anggaran belanja yang ditetapkan sebesar Rp709.500.000,00. Hal tersebut disebabkan Jadwal kegiatan selalu berbenturan dengan dengan jadwal kegiatan yang ada di Pekon sehingga kegiatan pendampingan trrhadap kelurga yang berisiko stunting tidak terlaksana . Kegiatan pendampingan terhadap KRD dilakukan 12 kali dalam setahun, hanya saja untuk biaya transport TPK nya tidak diganti seluruhnya karena laporan hasil pendampingan belum selesai diinput di new siga, selain itu juga adanya penggantian kader.

7. Dinas Ketahanan Pangan

1. Realisasi Belanja Sub Penyediaan Jasa Komunikasi, Sumber Daya Air dan Listrik pada Program Penunjang Urusan Pemerintahan Daerah Kabupaten/Kota TA 2024 sebesar Rp12.954.458,00 atau 71,97% dari anggaran belanja yang ditetapkan sebesar Rp18.000.000,00. Hal tersebut disebabkan Pembayaran Biaya Listrik, Telepon dan Internet sesuai dengan nota pemakaian resmi yang dikeluarkan oleh PLN dan Telkom, dan pagu anggaran melebihi dari biaya resmi yang dilkeluarkan oleh PLN dan Telkom;

2. Realisasi Belanja Sub Pemeliharaan Peralatan dan Mesin Lainnya pada Program Penunjang Urusan Pemerintahan Daerah Kabupaten/Kota TA 2024 sebesar Rp3.835.000,00 atau 59,33% dari anggaran belanja yang ditetapkan sebesar Rp6.464.000,00. Hal tersebut disebabkan karena sampai dengan akhir tahun anggaran 2024 (bulan Desember) kondisi listrik dan penerangan kantor di DKP semua masih dalam keadaan utuh dan baik sehingga belum diperlukan untuk penggantian peralatan penerangan di kantor.

8. Dinas Lingkungan Hidup

1. Realisasi Belanja Sub Penyediaan Jasa Komunikasi, Sumber Daya Air dan Listrik pada Program Penunjang Urusan Pemerintahan Daerah Kabupaten/Kota TA 2024 sebesar Rp25.288.013,00 atau 41,25% dari anggaran belanja yang ditetapkan sebesar Rp61.300.000,00. Hal tersebut disebabkan : karena Pagu melebihi Kebutuhan (realisasi sesuai dengan tagihan air dan listrik);

2. Realisasi Belanja Sub Penyediaan Jasa Pemeliharaan, Biaya Pemeliharaan, Pajak dan Perizinan Kendaraan Dinas Operasional atau Lapangan pada Program Penunjang Urusan Pemerintahan Daerah Kabupaten/Kota TA 2024 sebesar Rp99.724.301,00 atau 73,92% dari anggaran belanja yang ditetapkan sebesar Rp134.900.000,00. Hal tersebut disebabkan terdapat keterlambatan dalam proses, sehingga lewat Tahun Anggaran.

9. Dinas Kependudukan dan Pencatatan Sipil

1. Realisasi Belanja Sub Penyediaan Jasa Komunikasi, Sumber Daya Air dan Listrik pada Program Penunjang Urusan Pemerintahan Daerah Kabupaten/Kota TA 2024 sebesar Rp30.806.221,00 atau 75,18% dari anggaran belanja yang ditetapkan sebesar Rp40.975.000,00. Hal tersebut disebabkan Realisasi sesuai dengan real cost bukti pembayaran;

2. Realisasi Belanja Sub Penyediaan Jasa Komunikasi, Sumber Daya Air dan Listrik pada Program Penunjang Urusan Pemerintahan Daerah Kabupaten/Kota TA 2024 sebesar Rp9.296.725,00 atau 56,21% dari anggaran belanja yang ditetapkan sebesar Rp16.540.000,00. Hal tersebut disebabkan Realisasi sesuai dengan real cost bukti pembayaran.

10. Dinas Perhubungan

1. Realisasi Belanja Sub Penyediaan Jasa Komunikasi, Sumber Daya Air dan Listrik pada Program Penunjang Urusan Pemerintahan Daerah Kabupaten/Kota TA 2024 sebesar Rp46.363.728,00 atau 73,53% dari anggaran belanja yang ditetapkan sebesar Rp63.055.000,00. Hal tersebut disebabkan oleh jumlah nilai yang dikeluarkan sesuai dengan jumlah tagihan yang dibayarkan;
2. Realisasi Belanja Sub Peningkatan Kapasitas Sumber Daya Manusia Pengujian Berkala Kendaraan Bermotor pada Program Penyelenggaraan Lalu Lintas Dan Angkutan Jalan (Llaj) TA 2024 sebesar Rp927.200,00 atau 3,57% dari anggaran belanja yang ditetapkan sebesar Rp25.991.200,00. Hal tersebut disebabkan oleh terjadi perubahan nilai jumlah setor yang lebih besar dari pagu yang di anggarkan.

11. Dinas Komunikasi dan Informatika

1) Realisasi Belanja Sub Penyediaan Jasa Surat Menyurat pada Program Penunjang Urusan Pemerintahan Daerah Kabupaten/Kota TA 2024 sebesar Rp1.000.000,00 atau 62,50% dari anggaran belanja yang ditetapkan sebesar Rp1.600.000,00. Hal tersebut disebabkan karena anggaran untuk belanja paket/pengiriman yang tersedia sebesar Rp.600.000,00 tidak terealisasi karena Dinas Kominfo sudah tidak menerbitkan SKRD untuk Retribusi Menara Tower;
2) Realisasi Belanja Sub Penyediaan Jasa Komunikasi, Sumber Daya Air dan Listrik pada Program Penunjang Urusan Pemerintahan Daerah Kabupaten/Kota TA 2024 sebesar Rp18.595.184,00 atau 63,68% dari anggaran belanja yang ditetapkan sebesar Rp9.200.000,00. Hal tersebut disebabkan karena adanya efisiensi pengeluaran jasa komunikasi,sumber daya air dan listrik.

12. Dinas Koperasi, Usaha Kecil Menengah, Perindustrian dan Perdagangan

1. Realisasi Belanja Sub Penyediaan Jasa Komunikasi, Sumber Daya Air dan Listrik pada Program Penunjang Urusan Pemerintahan Daerah Kabupaten/Kota TA 2024 sebesar Rp40.537.161,00 atau 34,51% dari anggaran belanja yang ditetapkan sebesar Rp117.470.000,00. Hal tersebut disebabkan dikarenakan untuk pembayaran jasa komunikasi, sumber daya air dan listrik di bayarkan sesuai dengan tagihan atau kebutuhan;
2. Realisasi Belanja Sub Pelayanan dan Penunjang Pelayanan BLUD pada Program Penunjang Urusan Pemerintahan Daerah Kabupaten/Kota TA 2024 sebesar Rp14.219.000,00 atau 30.30% dari anggaran belanja yang ditetapkan sebesar Rp46.929.615,00. Hal tersebut disebabkan Anggaran di BLUD dari pendapatan jasa dan lain-lain untuk tahun 2024 dana yang tersedia 21.673.000 dan realisasi 14.219.000.

13. Dinas Penanaman Modal dan Pelayanan Terpadu Satu Pintu

Realisasi Belanja Sub Penyediaan Jasa Komunikasi, Sumber Daya Air dan Listrik pada Program Penunjang Urusan Pemerintahan Daerah Kabupaten/Kota TA 2024 sebesar Rp17.415.264,00 atau 47,41% dari anggaran belanja yang ditetapkan sebesar Rp36.734.800,00. Hal tersebut disebabkan realisasi dibayarkan sesuai bukti tagihan setiap bulan.

14. Dinas Kepemudaan, Olahraga dan Pariwisata

Realisasi Belanja Sub Penyediaan Jasa Komunikasi, Sumber Daya Air dan Listrik pada Program Penunjang Urusan Pemerintahan Daerah Kabupaten/Kota TA 2024 sebesar Rp18.445.146,00 atau 54,25% dari anggaran belanja yang ditetapkan sebesar Rp34.000.000,00. Hal tersebut disebabkan realisasi belanja tersebut sesuai dengan rekening tagihan yang ada.

15. Dinas Perikanan

Realisasi Belanja Sub Penyediaan Jasa Komunikasi, Sumber Daya Air dan Listrik pada Program Penunjang Urusan Pemerintahan Daerah Kabupaten/Kota TA 2024 sebesar Rp23.207.884,00 atau 66,31% dari anggaran belanja yang ditetapkan sebesar Rp35.000.000,00. Hal tersebut disebabkan pembayaran Jasa Komunikasi, Sumberdaya Air dan Listrik dibayarkan sesuai tagihan pembayaran rutin tiap bulannya, hanya saja terjadi selisih salah satunya karena pada Tahun 2024 setelah dilakukan perbaikan jaringan Internet oleh PT Telkom (untuk kelancaran jaringan internet di Dinas Perikanan karena sebelumnya terjadi gangguan jaringan) terjadi penurunan pembayaran tarif tagihan Internet dari tarif sebelumnya yang menyebabkan selisih tagihan lebih murah dari tagihan internet awal saat perencanaan anggaran.

16. Dinas Tanaman Pangan dan Hortikultura

Realisasi Belanja Sub Penyediaan Jasa Komunikasi, Sumber Daya Air dan Listrik pada Program Penunjang Urusan Pemerintahan Daerah Kabupaten/Kota TA 2024 sebesar Rp38.930.367,00 atau 65,14% dari anggaran belanja yang ditetapkan sebesar Rp59.760.000,00. Hal tersebut disebabkan karena realisasi sesuai dengan jumlah tagihan telepon, pdam, listrik dan wifi yang tercantum di lembar bukti bayar per bulan.

17. Dinas Perkebunan dan Peternakan

Realisasi Belanja Sub Pengendalian dan Pemanfaatan Kawasan Pertanian pada Program Penyediaan Dan Pengembangan Prasarana Pertanian TA 2024 sebesar Rp357.457.000,00 atau 73,13% dari anggaran belanja yang ditetapkan sebesar Rp488.816.850,00. Hal tersebut disebabkan :

1. Adanya penyesuaian harga Bibit Kopi Siap Salur karena mengacu pada jenis dan harga bibit yang disediakan oleh penyedia bibit yang bersertifikat dari Kementerian Pertanian;
2. Adanya belanja yang menurut Pedoman Penggunaan Dana DBH Kelapa Sawit tidak dapat direalisasikan, antara lain Honorarium Petugas Pendataan Pekebun;
3. Pengurangan (rasionalisasi) jumlah peserta Sosialisasi Pendataan Perkebunan Sawit Rakyat karena secara riil di lapangan jumlah pekebun kelapa sawit di Lampung Barat tidak terlalu banyak sehingga berdampak pada penyerapan anggangan ATK peserta, Makan Minum Rapat, Narasumber dll.

18. Sekretariat Daerah

1. Realisasi Belanja Sub Monitoring, Evaluasi, dan Penilaian Kinerja Pegawai pada Program Penunjang Urusan Pemerintahan Daerah Kabupaten/Kota TA 2024 sebesar Rp9.464.450,00 atau 43,77% dari anggaran belanja yang ditetapkan sebesar Rp21.624.000,00. Hal tersebut disebabkan pos anggaran belanja makan minum rapat evaluasi kinerja setdakab tidak dilaksanakan karena ada beberapa kendala teknis seperti manajemen SDM Bagian Umum yang masih harus upgrade;
2. Realisasi Belanja Sub Penyediaan Peralatan Rumah Tangga pada Program Penunjang Urusan Pemerintahan Daerah Kabupaten/Kota TA 2024 sebesar Rp136.066.800,00 atau 66,25% dari anggaran belanja yang ditetapkan sebesar Rp205.371.800,00. Hal tersebut disebabkan ada selisih harga penawaran pada pos belanja modal tempat tidur dan honorarium tenaga kebersihan rumah dinas Wakil Bupati yang tidak bisa terealisasi tapi masih di anggarkan;
3. Realisasi Belanja Sub Penyediaan Jasa Peralatan dan Perlengkapan Kantor pada Program Penunjang Urusan Pemerintahan Daerah Kabupaten/Kota TA 2024 sebesar Rp283.100.000,00 atau 70,95% dari anggaran belanja yang ditetapkan sebesar Rp399.000.000,00. Hal tersebut disesuaikan dengan kebutuhan pada saat acara fasilitasi tamu atas tenda, sound system, dan kursi yang disewa;
4. Realisasi Belanja Sub Penyediaan Jasa Pemeliharaan, Biaya Pemeliharaan, Pajak dan Perizinan Kendaraan Dinas Operasional atau Lapangan pada Program Penunjang Urusan Pemerintahan Daerah Kabupaten/Kota TA 2024 sebesar Rp824.170.767,00 atau 67,95% dari anggaran belanja yang ditetapkan sebesar Rp1.212.950.000,00. Hal tersebut disebabkan banyak selisih pada pos pajak kendaraan roda empat antara anggaran dan realisasi, serta ada beberapa kendaraan dinas roda empat dan roda dua yang belum terbayarkan pajaknya;
5. Realisasi Belanja Sub Pemeliharaan Peralatan dan Mesin Lainnya pada Program Penunjang Urusan Pemerintahan Daerah Kabupaten/Kota TA 2024 sebesar Rp136.918.000,00 atau 74,25% dari anggaran belanja yang ditetapkan sebesar Rp184.390.000,00. Hal tersebut disebabkan pada pos belanja servis genset dan bahan bakar disesuaikan dengan kebutuhan kantor dan rumah dinas.

19. Sekretariat DPRD

1. Realisasi Belanja Penyediaan Jasa Pemeliharaan, Biaya Pemeliharaan, dan Pajak Kendaraan Perorangan Dinas atau Kendaraan Dinas Jabatan pada Program Penunjang Urusan Pemerintahan Daerah Kabupaten/Kota TA 2024 sebesar Rp102.828.250,00 atau 74,84% dari anggaran belanja yang ditetapkan sebesar Rp137.400.000,00. Hal tersebut karena telah berakhir Masa Jabatan Pimpinan DPRD. Maka untuk pembayaran serta Pemeliharaan dan Pajak Kendaraan tidak diambil, disesuaikan dengan kebutuhan;
2. Realisasi Belanja Penyediaan Pakaian Dinas dan Atribut DPRD pada Program Penunjang Urusan Pemerintahan Daerah Kabupaten/Kota TA 2024 sebesar Rp563.383.000,00 atau 52,95% dari anggaran belanja yang ditetapkan sebesar Rp1.064.063.000,00. Hal tersebut disebabkan terdapat pengadaan belanja PIN Atribut Anggota DPRD yg tidak boleh menggunakan bahan dari (emas), maka pengadaan PIN DPRD disesuaikan dengan bahan yg telah ditetapkan;
3. Realisasi Belanja Fasilitasi Fraksi DPRD pada Program Penunjang Urusan Pemerintahan Daerah Kabupaten/Kota TA 2024 sebesar Rp90.353.500,00 atau 63,04% dari anggaran belanja yang ditetapkan sebesar Rp143.335.000,00. Hal tersebut disesuaikan dengan pelaksanaan rapat-rapat fraksi;
4. Realisasi Belanja Penyusunan dan Pembahasan Program Pembentukan Peraturan Daerah pada Program dukungan pelaksanaan tugas dan fungsi dprd TA 2024 sebesar Rp6.523.000,00 atau 46,52% dari anggaran belanja yang ditetapkan sebesar Rp14.023.000,00. Hal tersebut disesuaikan dengan Pembahasan Program Pembentukan Peraturan Daerah;
5. Realisasi Belanja Penyelenggaraan Hubungan Masyarakat pada Program dukungan pelaksanaan tugas dan fungsi dprd TA 2024 sebesar Rp21.000.000,00 atau 45,51% dari anggaran belanja yang ditetapkan sebesar Rp46.139.800,00. Hal tersebut disesuaikan dengan penyelenggaraan kegiatan yg dilaksanakan;

6. Realisasi Belanja Penyusunan Pokok-Pokok Pikiran DPRD pada Program dukungan pelaksanaan tugas dan fungsi dprd TA 2024 sebesar Rp5.305.500,00 atau 63,59% dari anggaran belanja yang ditetapkan sebesar Rp8.343.000,00. Hal tersebut disesuaikan dengan kebutuhan.

20. Badan Perencanaan Pembangunan Daerah

Realisasi Belanja Penyediaan Jasa Komunikasi, Sumber Daya Air dan Listrik pada Program Penunjang Urusan Pemerintahan Daerah Kabupaten/Kota TA 2024 sebesar Rp13.013.193,00 atau 55,14% dari anggaran belanja yang ditetapkan sebesar Rp27.952.597,00. Hal tersebut disebabkan karena pembayaran sesuai dengan kebutuhan operasional kantor.

21. Badan Pendapatan Daerah

1. Realisasi Belanja Sub Penyediaan Gaji dan Tunjangan ASN pada Program Penunjang Urusan Pemerintahan Daerah Kabupaten/Kota TA 2024 sebesar Rp1.680.939.953,00 atau 48,34% dari anggaran belanja yang ditetapkan sebesar Rp3.477.008.682,00. Hal tersebut disebabkan oleh kelebihan Pengganggaran pada Pagu Gaji dan Tunjangan ASN;
2. Realisasi Belanja Sub Penyediaan Jasa Komunikasi, Sumber Daya Air dan Listrik pada Program Penunjang Urusan Pemerintahan Daerah Kabupaten/Kota TA 2024 sebesar Rp15.739.535,00 atau 44,12% dari anggaran belanja yang ditetapkan sebesar Rp35.675.000,00. Hal tersebut disebabkan karna kelebihan anggaran;
3. Realisasi Belanja Sub Penyediaan Jasa Pemeliharaan, Biaya Pemeliharaan, Pajak dan Perizinan Kendaraan Dinas Operasional atau Lapangan pada Program Penunjang Urusan Pemerintahan Daerah Kabupaten/Kota TA 2024 sebesar Rp64.739.745,00 atau 65,03% dari anggaran belanja yang ditetapkan sebesar Rp99.550.000,00. Hal tersebut di disebabkan karna sisa anggaran yang tidak bisa terealisasi adalah operasional, Pemeliharaan dan BBM untuk kendaraan dinas Esselon II;
4. Realisasi Belanja Sub Pendataan dan Pendaftaran Objek Pajak Daerah pada Program Penunjang Urusan Pemerintahan Daerah Kabupaten/Kota TA 2024 sebesar Rp160.942.500,00 atau 70,12% dari anggaran belanja yang ditetapkan sebesar Rp229.509.000,00., di Sub Kegiatan Pendataan nya dilaksanakan di Kecamatan Batu Ketulis dan tidak tercapai 100% Hal tersebut disebabkan di perubahan data wilayah di Kecamatan Batu Ketulis tidak sesuai dengan anggaran yang telah direncanakan.

22. Badan Keuangan dan Aset Daerah

1. Realisasi Belanja Sub Penyusunan Dokumen Perencanaan Perangkat Daerah pada Program Penunjang Urusan Pemerintahan Daerah Kabupaten/Kota TA 2024 sebesar Rp7.242.450,00 atau 69,61% dari anggaran belanja yang ditetapkan sebesar Rp10.405.000,00. Hal tersebut disebabkan karena ada anggaran perjalanan dinas yang tidak bisa di realisasikan;
2. Realisasi Belanja Sub Rekonsiliasi dan Verifikasi Aset, Kewajiban, Ekuitas, Pendapatan, Belanja, Pembiayaan, Pendapatan-LO dan Beban pada Program Pengelolaan Keuangan Daerah TA 2024 sebesar Rp83.637.500,00 atau 67,54% dari anggaran belanja yang ditetapkan sebesar Rp123.838.000,00. Hal tersebut disebabkan karena kegiatan Perjalanan Dinas untuk Kegiatan Rekonsiliasi Data tidak dilaksanakan secara tatap muka langsung, tetapi dilaksanakan secara Daring (Online);
3. Realisasi Belanja Sub Koordinasi Penyusunan Laporan Pertanggungjawaban Pelaksanaan APBD Bulanan, Triwulanan dan Semesteran pada Program Pengelolaan Keuangan Daerah TA 2024 sebesar Rp74.272.700,00 atau 68,31% dari anggaran belanja yang ditetapkan sebesar Rp108.736.000,00. Hal tersebut disebabkan karena kegiatan Perjalanan Dinas untuk penyerahan laporan/data ke Pemerintah Provinsi dan Pemerintah Pusat hanya dikirim secara Online dan melalui pengiriman Via Ekspedisi;
4. Realisasi Belanja Sub Konsolidasi Laporan Keuangan SKPD, BLUD dan Laporan Keuangan Pemerintah Daerah pada Program Pengelolaan Keuangan Daerah TA 2024 sebesar Rp289.343.856,00 atau 74,95% dari anggaran belanja yang ditetapkan sebesar Rp386.029.000,00. Hal tersebut disebabkan karena kegiatan Perjalanan Dinas untuk Kegiatan Rapat Kerja Nasional (RAKERNAS) Akuntansi dan Pelaporan tidak dilaksanakan pada Tahun 2024;
5. Realisasi Belanja Sub Implementasi dan Pemeliharaan Sistem Informasi Pemerintah Daerah Bidang Keuangan Daerah pada Program Pengelolaan Keuangan Daerah TA 2024 sebesar Rp68.014.095,00 atau 69,03% dari anggaran belanja yang ditetapkan sebesar Rp98.525.000,00. Hal tersebut disebabkan karena belanja Honorarium narasumber tidak dapat direalisasikan sebesar Rp17.000.000,- Dikarenakan Tim Pusdatin SIPD RI tidak bisa menjadi narasumber bimtek untuk kabupaten/kota, dan Perjalanan Dinas Luar Daerah Dalam Propinsi Lampung Senilai Rp8.000.000,- Tidak bisa direalisasikan dikarenakan Koordinasi SIPD RI tidak melalui Provinsi tetapi langsung Kementerian Dalam Negeri;
6. Realisasi Belanja Sub Penyusunan Kebijakan Pengelolaan Barang Milik Daerah pada Program Pengelolaan Barang Milik Daerah TA 2024 sebesar Rp43.911.500,00 atau 66,53% dari anggaran belanja yang ditetapkan sebesar Rp66.000.000,00. Hal tersebut disebabkan Karena isi nya Sesuai dengan Permendagri Nomor 47 Tahun 2021 tidak perlu ditindaklanjuti Peraturan Bupati.

23. Badan Kepegawaian dan Pengembangan SDM

1. Realisasi Belanja Pelaksanaan Penilaian dan Evaluasi Kinerja Aparatur pada Program kepegawaian daerah TA 2024 sebesar Rp221.597.050,00 atau 41,49% dari anggaran belanja yang ditetapkan sebesar Rp528.775.000,00. Hal tersebut disebabkan karena belum terbitnya izin pelaksanaan Seleksi Terbuka Jabatan Pimpinan Tinggi Pratama (JPTP) Tahun 2024 dari Kementrian Dalam Negeri Republik Indonesia sehingga kegiatan tersebut tidak dapat dilaksanakan;
2. Realisasi Belanja Pembinaan Disiplin ASN pada Program kepegawaian daerah TA 2024 sebesar Rp40.400.850,00 atau 59,62% dari anggaran belanja yang ditetapkan sebesar Rp67.762.000,00. Hal tersebut disebabkan karena :
   a. tidak ada penyelenggaraan Kegiatan Duta Kopri dari Korpri Provinsi Lampung pada tahun 2024 sehingga anggaran untuk kegiatan terebut tidak bisa direalisasikan;
   b. Kegitan Workshop untuk PNS yang memasuki Batas Usia Pensiun (BUP) tidak dapat terlaksana karena target jumlah peserta sosialisasi tidak terpenuhi dan Narasumber pengisi materi untuk kegiatan tersebut tidak tersedia, sehingga anggaran untuk kegiatan tersebut tidak bisa direalisasikan.

24. Badan Riset dan Inovasi Daerah

Realisasi Belanja Sub Penyediaan Jasa Komunikasi, Sumber Daya Air dan Listrik pada Program Penunjang Urusan Pemerintahan Daerah Kabupaten/Kota TA 2024 sebesar Rp12.347.405,00 atau 64,97% dari anggaran belanja yang ditetapkan sebesar Rp19.005.000,00. Hal tersebut disebabkan karena disesuaikan dengan kebutuhan dan pemakaian, sehinga realisasinya hanya Rp12.347.405,00 atau (64,97 %).

25. Inspektorat Daerah

Realisasi Belanja Penyediaan Jasa Komunikasi, Sumber Daya Air dan Listrik pada Program Penunjang Urusan Pemerintahan Daerah Kabupaten/Kota TA 2024 sebesar Rp23.539.306,00 atau 53,52% dari anggaran belanja yang ditetapkan sebesar Rp43.985.000,00. Hal tersebut disebabkan karena adanya kesalahan kode rekening (seharusnya Instalasi Listrik) sehingga tidak dapat dilaksanakan/direalisasikan.

26. Kecamatan Sumber Jaya

Realisasi Belanja Pendidikan dan Pelatihan Pegawai Berdasarkan Tugas dan Fungsi pada Program Penunjang Urusan Pemerintahan Daerah Kabupaten/Kota TA 2024 sebesar Rp2.000.000,00 atau 40.00% dari anggaran belanja yang ditetapkan sebesar Rp5.000.000,00. Hal tersebut disebabkan Belanja Pendidikan dan Pelatihan Pegawai Berdasarkan Tugas dan Fungsi pada Program Penunjang Urusan Pemerintahan Daerah Kabupaten/Kota TA 2024 untuk biaya pendaftaran 1 orang peserta sebesar Rp2.000.000.

27. Kecamatan Sekincau

Realisasi Belanja Pendidikan dan Pelatihan Pegawai Berdasarkan Tugas dan Fungsi pada Program Penunjang Urusan Pemerintahan Daerah Kabupaten/Kota TA 2024 sebesar Rp2.485.000,00 atau 49,70% dari anggaran belanja yang ditetapkan sebesar Rp5.000.000,00. Hal tersebut disebabkan biaya yg dikeluarkan sesuai dengan kebutuhan.

28. Kecamatan Belalau

Realisasi Belanja Sub Fasilitasi Penyusunan Perencanaan Pembangunan Partisipatif pada Program Pembinaan Dan Pengawasan Pemerintahan Desa TA 2024 sebesar Rp8.137.400 atau 68,36% dari anggaran belanja yang ditetapkan sebesar Rp11.904.400,00. Hal tersebut disebabkan kesulitan dalam berkoordinasi dengan Kepala Polisi Sektor (Kapolsek) dan Komandan rayon militer (danramil).

29. Kecamatan Sukau

Realisasi Belanja Sub Penyediaan Jasa Komunikasi, Sumber Daya Air dan Listrik pada Program Penunjang Urusan Pemerintahan Daerah Kabupaten/Kota TA 2024 sebesar Rp8.222.133,00 atau 69,09% dari anggaran belanja yang ditetapkan sebesar Rp11.900.000,00. Hal tersebut disebabkan realisasi dibayarkan sesuai bukti tagihan setiap bulan.

30. Kecamatan Bandar Negeri Suoh

Realisasi Belanja Sub Penyediaan Jasa Pelayanan Umum Kantor Program Penunjang Urusan Pemerintahan Daerah Kabupaten/Kota TA 2024 sebesar Rp6.840.000,00 atau 27,91% dari anggaran belanja yang ditetapkan sebesar Rp24.510.000,00. Hal tersebut disebabkan sesuai peraturan honor bendahara pengeluaran hanya Rp570.000,00 per bulan dan Rp570.000.,00 dikali 12 bulan jadi yang bisa direalisasikan hanya Rp6.840.000,00.

31. Kecamatan Lumbok Seminung

Realisasi Belanja Penyediaan Jasa Pemeliharaan, Biaya Pemeliharaan, dan Pajak Kendaraan Perorangan Dinas atau Kendaraan Dinas Jabatan pada Program Penunjang Urusan Pemerintahan Daerah Kabupaten/Kota TA 2024 Sebesar Rp1.113.800,00 atau 48,43% dari anggaran belanja yang ditetapkan sebesar Rp2.300.000,00. Hal tersebut disebabkan realisasi sesuai dengan bukti pembayaran pajak yang ada.

32. Badan Kesatuan Bangsa dan Politik

Realisasi Koordinasi dan Penyusunan Laporan Capaian Kinerja dan Ikhtisar Realisasi Kinerja SKPD Pada Program Penunjang Urusan Pemerintahan Daerah Kabupaten/Kota TA 2024 sebesar Rp2.455.000,00 atau 69,61% dari anggaran belanja yang ditetapkan sebesar Rp3.527.000,00. Hal tersebut disebabkan terdapat anggaran Makan Minum Rapat yang tidak terserap sesuai rencana.

BAB 7 PENUTUP

Puji syukur kepada Tuhan Yang Maha Kuasa atas tersusunnya Laporan Keuangan Berbasis Akrual Pemerintah Kabupaten Lampung Barat Tahun 2024 sesuai dengan ketentuan peraturan perundangan yang berlaku.

Dengan keterbatasan sumber daya yang ada kami berupaya untuk menjaga keandalan informasi yang disajikan dalam laporan keuangan ini sebagai wujud akuntabilitas dan transparansi pengelolaan keuangan daerah pada Pemerintah Kabupaten Lampung Barat.

Kami menyadari bahwa penyusunan laporan keuangan ini masih belum sempurna, oleh karena itu kami sangat mengharapkan tanggapan, saran dan masukan dari berbagai pihak guna perbaikan di masa mendatang.

Dan para pemangku kepentingan kiranya berkenan untuk memberikan umpan balik atas informasi yang disajikan dalam pengambilan keputusan guna peningkatan kinerja keuangan Pemerintah Kabupaten Lampung Barat.

Liwa, 25 JULI 2025

BUPATI LAMPUNG BARAT,

BUPATI LAMPUNG BARAT

PARIDI MABSUS

OPD | KABAG HUKUM

LAMPIRAN VIII
PERATURAN DAERAH KABUPATEN LAMPUNG BARAT
NOMOR 1 TAHUN 2025
TENTANG
PERTANGGUNGJAWABAN PELAKSANAAN
ANGGARAN PENDAPATAN DAN BELANJA DAERAH
TAHUN ANGGARAN 2024

PEMERINTAH KABUPATEN LAMPUNG BARAT
DAFTAR REKAPITULASI PIUTANG DAERAH
TAHUN ANGGARAN 2024

No	SKPD	JENIS PIUTANG	SALDO AWAL PIUTANG	PENAMBAHAN PIUTANG	PENGURANGAN PIUTANG	SALDO AKHIR PIUTANG
1	2	3	4	5	6	7 = 4+5-6
1		**PIUTANG PAJAK DAERAH**				
	Bapenda	Pajak Restoran dan Sejenisnya	21.871.896,00	(21.871.896,00)	0,00	0,00
	Bapenda	Pajak Rumah Makan dan Sejenisnya	29.864.050,00	(29.864.050,00)	0,00	0,00
	Bapenda	Pajak Reklame Papan/Billboard/Videotron/ Megatron	0,00	230.774.001,00	230.774.001,00	0,00
	Bapenda	Pajak Reklame Kain	0,00	16.418.325,00	16.418.325,00	0,00
	Bapenda	PLTA Way Besay	0,00	608.472,00	608.472,00	0,00
	Bapenda	Pajak Mineral Bukan Logam dan Batuan Lainnya (MBLB)	0,00	462.039.288,00	462.039.288,00	0,00
	Bapenda	Pajak Parkir	3.550.000,00	(3.550.000,00)	0,00	0,00
	Bapenda	PBBP2	0,00	5.279.375.204,00	5.273.166.288,00	6.208.916,00
	Bapenda	BPHTB-Pemindahan Hak	0,00	328.368.600,00	328.368.600,00	0,00
	Bapenda	PBJT-Restoran	0,00	1.823.542.023,00	1.785.079.227,00	38.462.796,00
	Bapenda	PBJT-Konsumsi Tenaga Listrik dari Sumber Lain	0,00	7.431.331.045,00	7.431.331.045,00	0,00
	Bapenda	BPJT-Hotel	0,00	154.354.762,00	154.354.762,00	0,00
	Bapenda	BPJT-Losmen	0,00	19.942.757,00	19.942.757,00	0,00
	Bapenda	PBJT-Penyediaan atau Penyelenggaraan Tempat Parkir	0,00	112.450.000,00	109.850.000,00	2.600.000,00
	Bapenda	PBJT-Pergelaran Kesenian, Musik, Tari, dan/atau Busana	0,00	9.000.000,00	9.000.000,00	0,00
		Jumlah	**55.285.946,00**	**15.812.918.531,00**	**15.820.932.765,00**	**47.271.712,00**
2		**PIUTANG RETRIBUSI DAERAH**				
		Retribusi Jasa Umum				
	Puskesmas Sumber jaya	Retribusi Pelayanan Kesehatan	35.363.530,00	1.346.190.643,00	1.354.547.323,00	27.006.850,00
	Puskesmas Kebun tebu	Retribusi Pelayanan Kesehatan	16.329.100,00	1.348.061.633,00	1.326.872.458,00	37.518.275,00
	Puskesmas Gedung Suria	Retribusi Pelayanan Kesehatan	25.262.195,00	1.076.599.087,00	1.055.829.577,00	46.031.705,00
	Puskesmas Fajar Bulan	Retribusi Pelayanan Kesehatan	40.534.760,00	1.839.484.021,00	1.775.235.151,00	104.783.630,00
	Puskesmas Sekincau	Retribusi Pelayanan Kesehatan	18.669.490,00	1.262.270.044,00	1.220.719.749,00	60.219.785,00
	Puskesmas Pagar Dewa	Retribusi Pelayanan Kesehatan	3.400.000,00	746.420.082,00	739.136.677,00	10.683.405,00
	Puskesmas BNS	Retribusi Pelayanan Kesehatan	5.458.000,00	1.150.671.837,00	1.125.886.487,00	30.243.350,00
	Puskesmas Srimulyo	Retribusi Pelayanan Kesehatan	11.697.500,00	980.769.978,00	969.476.678,00	22.990.800,00
	Puskesmas Kenali	Retribusi Pelayanan Kesehatan	30.892.720,00	1.134.944.151,00	1.130.434.071,00	35.402.800,00
	Puskesmas Batu Brak	Retribusi Pelayanan Kesehatan	10.279.180,00	943.778.283,00	932.546.963,00	21.510.500,00
	Puskesmas Liwa	Retribusi Pelayanan Kesehatan	0,00	1.593.607.280,00	1.593.607.280,00	0,00
	Puskesmas Buay Nyerupa	Retribusi Pelayanan Kesehatan	30.386.180,00	1.289.355.647,00	1.279.604.077,00	40.137.750,00
	Puskesmas Lombok	Retribusi Pelayanan Kesehatan	7.015.000,00	501.524.844,00	500.739.844,00	7.800.000,00
	Puskesmas Air Hitam	Retribusi Pelayanan Kesehatan	11.900.000,00	550.588.993,00	536.207.433,00	26.281.560,00
	Puskesmas Batu Ketulis	Retribusi Pelayanan Kesehatan	18.691.910,00	978.929.712,00	937.587.082,00	60.034.540,00
	RSUD AU	Retribusi Pelayanan Kesehatan	2.091.053.809,00	25.605.121.992,00	24.377.834.316,00	3.318.341.485,00
	DLH	Retribusi Pelayanan Persampahan/ Kebersihan	0,00	106.080.000,00	106.080.000,00	0,00
	Dishub	Retribusi Penyediaan Pelayanan Parkir di Tepi Jalan Umum	0,00	89.250.000,00	89.250.000,00	0,00
	Dikominfo	Retribusi Pengawasan dan Pengendalian Menara Telekomunikasi	25.680.356,00	0,00	0,00	25.680.356,00
	Diskoperindag	Retribusi Pelayanan Persampahan/ Kebersihan	0,00	43.856.000,00	43.856.000,00	0,00
	Diskoperindag	Retribusi Pelataran	0,00	50.164.000,00	50.164.000,00	0,00
	Diskoperindag	Retribusi Los	0,00	139.347.200,00	139.347.200,00	0,00
	Diskoperindag	Retribusi Kios	0,00	49.429.372,00	49.429.372,00	0,00
		Sub Jumlah	**2.382.613.730,00**	**42.826.444.799,00**	**41.334.391.738,00**	**3.874.666.791,00**
		Retribusi Jasa Usaha				
	Disdik	Retribusi Penyewaan Tanah dan Bangunan	0,00	280.650.000,00	280.650.000,00	0,00
	Disdik	Retribusi Pemakaian Ruangan	0,00	24.750.000,00	24.750.000,00	0,00
	Dinkes	Retribusi Penyewaan Tanah dan Bangunan	0,00	3.000.000,00	3.000.000,00	0,00
	Dinas PU	Retribusi Penyewaan Tanah dan Bangunan	0,00	16.200.000,00	16.200.000,00	0,00
	Dinas PU	Retribusi Pemakaian Ruangan	0,00	12.000.000,00	12.000.000,00	0,00
	Dinas PU	Retribusi Pemakaian Alat	0,00	103.200.000,00	103.200.000,00	0,00
	DLH	Retribusi Penyewaan Tanah dan Bangunan	0,00	12.000.000,00	12.000.000,00	0,00
	DLH	Retribusi Pelayanan Tempat Rekreasi dan Olahraga	0,00	7.512.000,00	7.512.000,00	0,00
	DLH	Retribusi Penjualan Produksi hasil Usaha Daerah selain Bibit atau Benih Tanaman, Ternak, dan Ikan	0,00	6.087.300,00	6.087.300,00	0,00
	Dishub	Retribusi Penyewaan Tanah dan Bangunan	0,00	3.500.000,00	3.500.000,00	0,00
	Dishub	Retribusi Pelayanan Tempat Khusus Parkir	0,00	10.700.000,00	10.700.000,00	0,00
	Diskoperindag	Retribusi Penyewaan Tanah dan Bangunan	0,00	9.000.000,00	9.000.000,00	0,00
	Diskoperindag	Retribusi Penyediaan Fasilitas Pasar Grosir Berbagai Jenis Barang yang Dikontrakkan	0,00	349.280.000,00	349.280.000,00	0,00
	Dinas Pora	Retribusi Penyewaan Tanah dan Bangunan	0,00	7.550.000,00	7.550.000,00	0,00
	Dinas Pora	Retribusi Pelayanan Tempat Penginapan/ Pesanggrahan/Vila	0,00	124.118.500,00	124.118.500,00	0,00
	Dinas Pora	Retribusi Pelayanan Tempat Rekreasi dan Olahraga	0,00	7.750.000,00	7.750.000,00	0,00
	Diskan	Retribusi Penyewaan Tanah dan Bangunan	0,00	3.600.000,00	3.600.000,00	0,00
	Diskan	Retribusi Penjualan Produksi hasil Usaha Daerah berupa Bibit atau Benih Ikan	0,00	64.850.000,00	64.850.000,00	0,00
	Disbunnak	Retribusi Penyewaan Tanah dan Bangunan	0,00	8.400.000,00	8.400.000,00	0,00
	Disbunnak	Retribusi Pelayanan Rumah Potong Hewan	0,00	5.953.500,00	5.953.500,00	0,00
	Disbunnak	Retribusi Pelayanan Tempat Rekreasi dan Olahraga	0,00	47.594.000,00	47.594.000,00	0,00
	Setda	Retribusi Penyewaan Tanah dan Bangunan	0,00	38.800.000,00	38.800.000,00	0,00
	Setda	Retribusi Pemakaian Ruangan	0,00	17.450.000,00	17.450.000,00	0,00

No	SKPD	JENIS PIUTANG	SALDO AWAL PIUTANG	PENAMBAHAN PIUTANG	PENGURANGAN PIUTANG	SALDO AKHIR PIUTANG
1	2	3	4	5	6	7 = 4+5-6
	BRIDA	Retribusi Penyewaan Tanah dan Bangunan	0,00	2.250.000,00	2.250.000,00	0,00
	BRIDA	Retribusi Pelayanan Tempat Rekreasi dan Olahraga	0,00	78.780.000,00	78.780.000,00	0,00
	Dinas Tenaga Kerja dan Perindustrian	Retribusi Penjualan Produksi hasil Usaha Daerah selain Bibit atau Benih Tanaman, Ternak, dan Ikan	0,00	12.782.000,00	12.782.000,00	0,00
	Bapenda	Retribusi Penyewaan Tanah dan Bangunan	75.000,00	148.000.000,00	148.000.000,00	75.000,00
	Bapenda	Retribusi Penyewaan Tanah	16.127.500,00	83.707.500,00	69.047.500,00	30.787.500,00
	Bapenda	Retribusi Pemakaian Ruangan	0,00	9.600.000,00	9.600.000,00	0,00
		Sub Jumlah	**16.202.500,00**	**1.499.064.800,00**	**1.484.404.800,00**	**30.862.500,00**
		Retribusi Perizinan Tertentu				
	Dinas PU	Retribusi Persetujuan Bangunan Gedung	0,00	204.414.977,00	204.414.977,00	0,00
		Sub Jumlah	**0,00**	**204.414.977,00**	**204.414.977,00**	**0,00**
		Jumlah	**2.398.816.230,00**	**44.529.924.576,00**	**43.023.211.515,00**	**3.905.529.291,00**
4		**HASIL PENGELOLAAN KEKAYAAN DAERAH YANG DIPISAHKAN**				
	BKAD	Bagian Laba yang Dibagikan kepada Pemerintah Daerah (Dividen) atas Penyertaan Modal pada BUMD (Lembaga	0,00	5.972.469.064,91	5.854.018.934,91	118.450.130,00
		Sub Jumlah	**0,00**	**5.972.469.064,91**	**5.854.018.934,91**	**118.450.130,00**
3		**LAIN-LAIN PAD YANG SAH**				
	RSUD AU	Pendapatan BLUD dari Hasil Kerja Sama dengan Pihak Lain	0,00	64.640.771,00	64.640.771,00	0,00
	RSUD AU	Pendapatan BLUD dari Jasa Giro	0,00	15.225.638,00	15.225.638,00	0,00
	Diskoperindag	Pendapatan Hasil Pengelolaan Dana Bergulir	64.090.000,00	7.868.591,26	10.318.591,26	61.640.000,00
	BKAD	Jasa Giro pada Kas Daerah	0,00	2.086.692.088,95	2.086.692.088,95	0,00
	BKAD	Pendapatan Bunga atas Penempatan Uang Pemerintah Daerah	0,00	965.301.990,16	965.301.990,16	0,00
	BKAD	Tuntutan Ganti Kerugian Daerah terhadap Bendahara	0,00	0,00	0,00	0,00
	BKAD	Tuntutan Ganti Kerugian Daerah terhadap Pegawai Negeri Bukan Bendahara atau Pejabat Lain	62.510.851,56	89,48	6.729.300,00	55.781.641,04
	BKAD	Pendapatan Denda atas Keterlambatan Pelaksanaan Pekerjaan	0,00	3.780.393,00	3.780.393,00	0,00
	BKAD	Pendapatan Denda PBBP2	1.180.349,24	0,00	1.139.695,00	40.654,24
	BKAD	Pendapatan dari Pengembalian Kelebihan Pembayaran Perjalanan Dinas Dalam Negeri-Perjalanan Dinas Biasa	0,00	5.518.000,00	5.518.000,00	0,00
	BKAD	Pendapatan dari Pengembalian Kelebihan Pembayaran Belanja Tunjangan Keluarga ASN-Tunjangan Keluarga PNS	17.000.000,00	255.479.299,00	222.681.005,00	49.798.294,00
	BKAD	Pendapatan dari Pengembalian Kelebihan Pembayaran Belanja Jasa Kantor-Pembayaran Pajak, Bea, dan Perizinan	0,00	6.985.648,00	6.985.648,00	0,00
		Sub Jumlah	**144.781.200,80**	**3.411.492.508,85**	**3.389.013.120,37**	**167.260.589,28**
5		**PIUTANG TRANSFER PEMERINTAH PUSAT**				
	PPKD	Dana Desa	0,00	118.449.735.000,00	118.449.735.000,00	0,00
	PPKD	Insentif Fiskal	0,00	20.106.738.000,00	20.106.738.000,00	0,00
	PPKD	Dana Transfer Umum-Dana Bagi Hasil (DBH)	112.945.547,00	17.352.888.453,00	15.465.658.000,00	2.000.176.000,00
	PPKD	Dana Transfer Umum-Dana Alokasi Umum (DAU)	0,00	541.231.171.108,00	541.231.171.108,00	0,00
	PPKD	Dana Transfer Khusus-Dana Alokasi Khusus (DAK) Fisik	0,00	119.832.295.786,00	119.832.295.786,00	0,00
	PPKD	Dana Transfer Khusus-Dana Alokasi Khusus (DAK) Non Fisik	0,00	137.876.449.500,00	137.876.449.500,00	0,00
		Sub Jumlah	**112.945.547,00**	**954.849.277.847,00**	**952.962.047.394,00**	**2.000.176.000,00**
6		**PIUTANG TRANSFER ANTAR DAERAH**				
	PPKD	Pendapatan Bagi Hasil Pajak Kendaraan Bermotor	12.340.200.970,00	16.872.066.394,00	15.815.497.353,00	13.396.770.011,00
	PPKD	Pendapatan Bagi Hasil Bea Balik Nama Kendaraan Bermotor	7.028.302.719,00	11.693.387.172,00	7.028.302.719,00	11.693.387.172,00
	PPKD	Pendapatan Bagi Hasil Pajak Bahan Bakar Kendaraan Bermotor	34.812.496.882,00	34.882.442.309,00	34.812.496.882,00	34.882.442.309,00
	PPKD	Pendapatan Bagi Hasil Pajak Air Permukaan	369.138.944,00	550.716.825,00	485.166.475,00	434.689.294,00
	PPKD	Pendapatan Bagi Hasil Pajak Rokok	3.991.838.697,00	24.560.638.512,00	24.601.682.883,00	3.950.794.326,00
		Sub Jumlah	**58.541.978.212,00**	**88.559.251.212,00**	**82.743.146.312,00**	**64.358.083.112,00**
		JUMLAH PIUTANG NETTO	**61.253.807.135,80**	**1.113.135.333.739,76**	**1.103.792.370.041,24**	**70.596.770.834,28**

BUPATI LAMPUNG BARAT,

PAROSIL MABSUS

OPD	KABAG HUKUM

LAMPIRAN IX
PERATURAN DAERAH KABUPATEN LAMPUNG BARAT
NOMOR 1 TAHUN 2025
TENTANG
PERTANGGUNGJAWABAN PELAKSANAAN
ANGGARAN PENDAPATAN DAN BELANJA DAERAH
TAHUN ANGGARAN 2024

PEMERINTAH KABUPATEN LAMPUNG BARAT
DAFTAR REKAPITULASI PENYISIHAN PIUTANG TIDAK TERTAGIH
TAHUN ANGGARAN 2024

NO	JENIS PIUTANG	JUMLAH PIUTANG	JUMLAH PENYISIHAN	JUMLAH PIUTANG BERSIH
1	2	3	4	5
1	**PIUTANG PAJAK DAERAH**			
	PBBP2	6.208.916,00	31.044,58	6.177.871,42
	PBJT-Restoran	38.462.796,00	11.588.008,50	26.874.787,50
	PBJT-Penyediaan atau Penyelenggaraan Tempat Parkir	2.600.000,00	13.000,00	2.587.000,00
	Sub Jumlah	**47.271.712,00**	**11.632.053,08**	**35.639.658,92**
2	**PIUTANG RETRIBUSI DAERAH**			
	Retribusi Jasa Umum			
	Retribusi Pelayanan Kesehatan	3.848.986.435,00	44.039.342,42	3.804.947.092,58
	Retribusi Pengawasan dan Pengendalian Menara Telekomunikasi	25.680.356,00	25.680.356,00	0,00
	Retribusi Jasa Usaha		0,00	
	Retribusi Penyewaan Tanah dan Bangunan	75.000,00	75.000,00	0,00
	Retribusi Penyewaan Tanah	30.787.500,00	30.787.500,00	0,00
	Sub Jumlah	**3.905.529.291,00**	**100.582.198,42**	**3.804.947.092,58**
3	**PIUTANG HASIL PENGELOLAAN KEKAYAAN DAERAH YANG DIPISHAHKAN**			
	Bagian Laba yang Dibagikan kepada Pemerintah Daerah (Dividen) atas Penyertaan Modal pada BUMD (Lembaga Keuangan)	118.450.130,00	59.225.065,00	59.225.065,00
	Sub Jumlah	**118.450.130,00**	**59.225.065,00**	**59.225.065,00**
4	**LAIN-LAIN PAD YANG SAH**			
	Pendapatan Hasil Pengelolaan Dana Bergulir	61.640.000,00	61.640.000,00	0,00
	Tuntutan Ganti Kerugian Daerah terhadap Pegawai Negeri Bukan Bendahara atau Pejabat Lain	55.781.641,04	55.781.641,04	0,00
	Pendapatan Denda PBBP2	40.654,24	40.654,24	0,00
	Pendapatan dari Pengembalian Kelebihan Pembayaran Belanja Tunjangan Keluarga ASN-Tunjangan Keluarga PNS	49.798.294,00	25.399.147,00	24.399.147,00
	Sub Jumlah	**167.260.589,28**	**142.861.442,28**	**24.399.147,00**
5	**PIUTANG TRANSFER PEMERINTAH PUSAT**			
	DBH Pajak Bumi dan Bangunan	1.061.862.000,00	106.186.200,00	955.675.800,00
	DBH PPh Pasal 21	778.453.000,00	77.845.300,00	700.607.700,00
	DBH PPh Pasal 25 dan Pasal 29/WPOPDN	103.056.000,00	10.305.600,00	92.750.400,00
	DBH Cukai Hasil Tembakau (CHT)	5.424.000,00	542.400,00	4.881.600,00
	DBH Sumber Daya Alam (SDA) Pengusahaan Panas Bumi	51.381.000,00	5.138.100,00	46.242.900,00
	Sub Jumlah	**2.000.176.000,00**	**200.017.600,00**	**1.800.158.400,00**
6	**PIUTANG TRANSFER ANTAR DAERAH**			
	Pendapatan Bagi Hasil Pajak Kendaraan Bermotor	13.396.770.011,00	0,00	13.396.770.011,00
	Pendapatan Bagi Hasil Bea Balik Nama Kendaraan Bermotor	11.693.387.172,00	0,00	11.693.387.172,00
	Pendapatan Bagi Hasil Pajak Bahan Bakar Kendaraan Bermotor	34.882.442.309,00	0,00	34.882.442.309,00
	Pendapatan Bagi Hasil Pajak Air Permukaan	434.689.294,00	0,00	434.689.294,00
	Pendapatan Bagi Hasil Pajak Rokok	3.950.794.326,00	0,00	3.950.794.326,00
	Sub Jumlah	**64.358.083.112,00**	**0,00**	**64.358.083.112,00**
7	**PIUTANG POKOK DANA BERGULIR**			
	Piutang Pokok Dana Bergulir	0,00	867.844.191,00	(867.844.191,00)
	Sub Jumlah	**0,00**	**867.844.191,00**	**(867.844.191,00)**
	JUMLAH	**70.596.770.834,28**	**1.382.162.549,78**	**69.214.608.284,50**

BUPATI LAMPUNG BARAT,

FAROSIL MABSUS

OPD	KABAG HUKUM

LAMPIRAN X
PERATURAN DAERAH KABUPATEN LAMPUNG BARAT
NOMOR 1 TAHUN 2025
TENTANG
PERTANGGUNGJAWABAN PELAKSANAAN
ANGGARAN PENDAPATAN DAN BELANJA DAERAH
TAHUN ANGGARAN 2024

PEMERINTAH KABUPATEN LAMPUNG BARAT
DAFTAR REKAPITULASI DANA BERGULIR DAN PENYISIHAN DANA BERGULIR
TAHUN ANGGARAN 2024

NO	SKPD	JUMLAH DANA BERGULIR	JUMLAH PENYISIHAN DANA BERGULIR	JUMLAH PIUTANG BERSIH
1	2	3	4	5 = (3-4)
1	Dinas Koperasi, Usaha Kecil Menengah, Perindustrian dan Perdagangan	1.318.613.500,00	867.844.191,00	450.769.309,00
JUMLAH		1.318.613.500,00	867.844.191,00	450.769.309,00

BUPATI LAMPUNG BARAT,

PAROSIL MABSUS

OPD | KABAG HUKUM

LAMPIRAN XI
PERATURAN DAERAH KABUPATEN LAMPUNG BARAT
NOMOR 1 TAHUN 2025
TENTANG
PERTANGGUNGJAWABAN PELAKSANAAN
ANGGARAN PENDAPATAN DAN BELANJA DAERAH
TAHUN ANGGARAN 2024

PEMERINTAH KABUPATEN LAMPUNG BARAT
DAFTAR PENYERTAAN MODAL (INVESTASI) PEMERINTAH DAERAH
TAHUN ANGGARAN 2024

No.	Tahun Penyertaan Modal	Nama Badan/Lembaga/ Pihak Ketiga	Dasar Hukum Penyertaan	Bentuk Penyertaan Modal (Investasi Daerah) Daerah	Jumlah Penyertaan Modal Daerah (Modal Dasar)	Jumlah Modal yang telah disertakan sampai dengan awal tahun	Penyertaan Modal Tahun ini (2024)	Jumlah Modal yang telah disertakan sampai dengan akhir tahun ini (2024)	Sisa Modal yang belum disertakan (s.d. Tahun 2024)	Hasil penyertaan modal (investasi) daerah tahun ini (2024)	Jumlah modal (investasi) yang diterima kembali tahun ini (2024)	Jumlah sisa modal (Investasi) yang disertakan sampai dengan tahun ini (2024)
1	2	3	4	5	6	7	8	9 = 7+8	10 = 6 - 9	11	12	13 = 9 -12
1	1992/1993	PT. Bank	Perda dan Lembar Saham									
	2000	Pembangunan	No Saham 1849984 - 1897332	Saham	473.490.000,00							
	2001	Daerah Lampung	No Saham 2326108 - 2343883	Saham	177.760.000,00							
	2003		No Saham 2620283 - 2635738	Saham	154.560.000,00							
	2004		No Saham 1041188 - 1081973	Saham	407.860.000,00							
	2004		No Saham 4500728 - 4515342	Saham	146.150.000,00							
	2005		No Saham 6193181 - 6221694	Saham	285.140.000,00							
	2006		No Saham 6750395 - 6827598	Saham	772.040.000,00							
	2007		No Saham 8997299 - 9079698	Saham	824.000.000,00							
	2008		No Saham 11249698 - 111153699	Saham	960.000.000,00							
	2008		No Saham 12982081-13082752	Saham	1.006.720.000,00							
	2009		Perda No 5 Thn 2009	Saham	500.000.000,00							
	2010		Perda No 11 Thn 2009	Saham	500.000.000,00							
	2011		Perda No 14 Thn 2010	Saham	500.000.000,00							
	2012		Perda No 5 Thn 2011	Saham	500.000.000,00							
	2013		Perda No 10 Thn 2012	Saham	500.000.000,00							
	2014		Perda No 12 Thn 2013	Saham	500.000.000,00							
	2015		Perda No 5 Thn 2014	Saham	500.000.000,00							
	2016		Perda No 9 Thn 2015	Saham	500.000.000,00							
	2017		Perda No 10 Thn 2016	Saham	500.000.000,00							
	2018-2022		Perda No 9 Thn 2018	Saham	12.500.000.000,00							
	2023		Adjustmen Pencatatan Perda No 9 Thn 2018	Adjstmen	(4.500.000.000,00)							
	2024		Perda No 5 Thn 2024	Saham	12.500.000.000,00	17.707.720.000,00	1.000.000.000,00	18.707.720.000,00	11.500.000.000,00	5.200.031.196,51	0,00	18.707.720.000,00
			Sub Jumlah		30.207.720.000,00	17.707.720.000,00	1.000.000.000,00	18.707.720.000,00	11.500.000.000,00	5.200.031.196,51	0,00	18.707.720.000,00
2	2010	PT. Bank	Perda No 8 Thn 2010	Saham	1.500.000.000,00							
		Perekonomian	Perda No 12 Thn 2012	Saham	1.000.000.000,00							
		Rakyat Syariah	Perda No 5 Thn 2013	Saham	1.150.000.000,00							
		Lampung Barat	Perda No 11 Thn 2016	Saham	1.000.000.000,00							
		(Perseroda)	Perda No 8 Thn 2018	Saham	1.000.000.000,00							
			Perda No 4 Thn 2021	Saham	6.000.000.000,00							
	2024		Adjustmen Pencatatan Perda No 4 Thn 2021	AJP	(3.000.000.000,00)							
	2024		Perda No 6 Tahun 2024	Saham	36.000.000.000,00							
	2024		Adjustmen Pencatatan Perda No 6 Thn 2024	AJP	(8.650.000.000,00)	7.650.000.000,00	1.000.000.000,00	8.650.000.000,00	27.350.000.000,00	653.987.738,40	0,00	8.650.000.000,00
			Sub Jumlah		36.000.000.000,00	7.650.000.000,00	1.000.000.000,00	8.650.000.000,00	27.350.000.000,00	653.987.738,40	0,00	8.650.000.000,00

No.	Tahun Penyertaan Modal	Nama Badan/Lembaga/ Pihak Ketiga	Dasar Hukum Penyertaan	Bentuk Penyertaan Modal (Investasi Daerah) Daerah	Jumlah Penyertaan Modal Daerah (Modal Dasar)	Jumlah Modal yang telah disertakan sampai dengan awal tahun	Penyertaan Modal Tahun ini (2024)	Jumlah Modal yang telah disertakan sampai dengan akhir tahun ini (2024)	Sisa Modal yang belum disertakan (s.d. Tahun 2024)	Hasil penyertaan modal (investasi) daerah tahun ini (2024)	Jumlah modal (investasi) yang diterima kembali tahun ini (2024)	Jumlah sisa modal (Investasi) yang disertakan sampai dengan tahun ini (2024)
1	2	3	4	5	6	7	8	9 = 7+8	10 = 6 - 9	11	12	13 = 9 -12
3		Perumda Air Minum Limau Kunci	Perda Tk. II									-
			Lampung Barat									
			No. 12/1995									
	2010		Perda No 6 Thn 2009	Saham	169.365.064,00	156.953.828,00						
	2011		Perda No 6 Thn 2011	Saham	132.199.365,00	144.542.593,43						
	2011		Pelimpahan Aset Tahun 2011 (LK BUMD)			7.295.029.898,38						
	2011		Koreksi laba Tahun 2011 (LK BUMD)			559.261.903,19						
	2012		Perda No 15 Thn 2010	Saham	749.292.594,00	736.949.365,00						
	2013		Perda No 11 Thn 2012	Saham	119.720.124,00	119.720.123,82						
	2013		Koreksi laba Tahun 2013 (LK BUMD)			(401,10)						
	2014		Perda No 14 Thn 2013	Saham	119.720.124,00	55.218.600,13						
	2016		Koreksi laba Tahun 2016 (LK BUMD)			(4,85)						
	2017		Perda No 8 Thn 2017	Saham	4.025.000.000,00	900.000.000,00						
	2019			Saham		1.050.000.000,00	0,00	11.017.675.906,00	0	0	0,00	11.017.675.906,00
			Sub Jumlah		5.315.297.271,00	11.017.675.906,00	0,00	11.017.675.906,00	0,00	0,00	0,00	11.017.675.906,00
4	2011	PT. Pesagi Mandiri (Perseroda)	Perda No 16 Thn 2010	Saham	1.500.000.000,00	1.500.000.000,00						
	2015		Perda No 6 Thn 2014	Saham	8.000.000.000,00	1.683.729.000,00						
	2015		Adjustmen Pencatatan Perda No 6 Thn 2014	AJP	(6.316.271.000,00)							
	2016		Perda No 8 Thn 2015		7.450.000.000,00	7.450.000.000,00						
	2016		Perda No 3 Thn 2015	Aset Tanah	3.361.996.000,00	3.361.996.000,00						
	2018		Perda No 10 Thn 2018	Aset Tanah	(3.361.996.000,00)	(3.361.996.000,00)		10.633.729.000,00	0,00	0,00	0,00	10.633.729.000,00
			Sub Jumlah		10.633.729.000,00	10.633.729.000,00	0,00	10.633.729.000,00	0,00	0,00	0,00	10.633.729.000,00
JUMLAH					82.156.746.271,00	47.009.124.906,00	2.000.000.000,00	49.009.124.906,00	38.850.000.000,00	5.854.018.934,91	0,00	49.009.124.906,00

BUPATI LAMPUNG BARAT,

DAROSIL MASSUS

OPD | KABAG HUKUM

LAMPIRAN XII
PERATURAN DAERAH KABUPATEN LAMPUNG BARAT
NOMOR 1 TAHUN 2025
TENTANG
PERTANGGUNGJAWABAN PELAKSANAAN
ANGGARAN PENDAPATAN DAN BELANJA DAERAH
TAHUN ANGGARAN 2024

PEMERINTAH KABUPATEN LAMPUNG BARAT
DAFTAR REKAPITULASI REALISASI PENAMBAHAN DAN PENGURANGAN ASET TETAP DAERAH
TAHUN ANGGARAN 2024

(dalam rupiah)

NO	SKPD	SALDO AWAL	PENAMBAHAN	PENGURANGAN	SALDO AKHIR
1	2	3	4	5	6=(3+4-5)
1	Sekretariat Daerah	175.813.257.470,49	1.423.384.356,00	815.893.815,00	176.420.748.011,49
2	Sekretariat DPRD	18.149.895.393,02	103.082.750,00	0,00	18.252.978.143,02
3	Inspektorat	1.338.919.433,33	546.529.000,00	98.140.000,00	1.787.308.433,33
4	BKAD	7.325.877.488,00	189.906.037,00	679.397.150,00	6.836.386.375,00
5	Bapenda	2.899.779.750,00	126.400.000,00	0,00	3.026.179.750,00
6	Bappeda	3.811.661.225,00	48.239.320,00	0,00	3.859.900.545,00
7	Badan Kesbangpol	899.721.668,00	98.475.000,00	0,00	998.196.668,00
8	BKPSDM	1.749.144.358,00	34.500.000,00	144.830.500,00	1.638.813.858,00
9	Brida	95.156.681.905,00	73.409.000,00	0,00	95.230.090.905,00
10	BPBD	16.402.073.697,00	185.101.000,00	0,00	16.587.174.697,00
11	Dinas Pendidikan	713.608.737.808,55	21.109.517.896,00	0,00	734.718.255.704,55
12	Dinas Kesehatan	19.274.572.966,78	4.067.754.989,00	3.968.250.256,00	19.374.077.699,78
13	Dinas PUPR	2.384.755.868.490,34	76.340.375.375,00	1.927.059.305,00	2.459.169.184.560,34
14	Disdukcapil	4.542.172.128,00	37.600.000,00	0,00	4.579.772.128,00
15	Dispora	60.590.784.412,00	2.329.158.023,00	6.912.070.000,00	56.007.872.435,00
16	Dinas PP, KB, PP & PA	13.754.064.630,00	30.120.000,00	0,00	13.784.184.630,00
17	Sat Pol PP	12.416.499.839,00	105.870.000,00	143.027.000,00	12.379.342.839,00
18	DKP	4.324.166.016,00	0,00	58.240.000,00	4.265.926.016,00
19	Dinas TPH	60.999.321.987,00	1.275.192.000,00	0,00	62.274.513.987,00
20	Disbunak	17.430.053.589,63	412.140.198,00	0,00	17.842.193.787,63
21	Dinas Perikanan	22.424.998.319,80	29.860.000,00	0,00	22.454.858.319,80
22	Dinas PMP	4.007.089.125,00	16.000.000,00	0,00	4.023.089.125,00
23	DLH	60.300.328.345,72	3.533.437.350,00	0,00	63.833.765.695,72
24	Dinas PM & PTSP	1.116.623.932,00	236.740.000,00	4.700.000,00	1.348.663.932,00
25	Dinsos	3.843.901.845,00	42.840.000,00	0,00	3.886.741.845,00
26	Dishub	21.453.023.911,00	428.495.910,00	0,00	21.881.519.821,00
27	Diskominfo	5.963.360.662,00	66.453.450,00	433.079.800,00	5.596.734.312,00
28	Dinas Perpustakaan	6.592.051.503,00	10.795.220.103,00	1.400.135.900,00	15.987.135.706,00
29	Diskopdag	53.390.348.938,00	61.467.808.048,00	5.288.673.510,00	109.569.483.476,00
30	Disnakeperin	11.361.865.747,00	3.213.790.777,00	0,00	14.575.656.524,00
31	RSUD Alimuddin Umar	113.114.616.935,77	3.671.159.457,00	68.470.400,00	116.717.305.992,77
32	Kec. Balik Bukit	749.203.103,67	22.750.000,00	0,00	771.953.103,67
33	Kec. Belalau	1.603.638.100,00	13.800.000,00	0,00	1.617.438.100,00
34	Kec. Sumber Jaya	5.936.765.650,00	193.412.000,00	0,00	6.130.177.650,00
35	Kec. Sekincau	2.363.492.637,00	24.950.000,00	0,00	2.388.442.637,00
36	Kec. Way Tenong	1.435.822.283,00	11.500.000,00	0,00	1.447.322.283,00
37	Kec. Suoh	1.819.653.800,00	16.750.000,00	0,00	1.836.403.800,00
38	Kec. Batu Brak	1.464.407.700,00	26.723.000,00	0,00	1.491.130.700,00
39	Kec. Sukau	1.167.423.894,00	24.500.000,00	0,00	1.191.923.894,00
40	Kec. Gedung Surian	1.280.609.637,00	13.760.000,00	0,00	1.294.369.637,00
41	Kec. Kebun Tebu	1.742.017.375,00	122.465.380,00	0,00	1.864.482.755,00
42	Kec. Air Hitam	1.747.490.775,00	8.500.000,00	0,00	1.755.990.775,00
43	Kec. Pagar Dewa	1.654.960.275,00	8.500.000,00	0,00	1.663.460.275,00
44	Kec. Batu Ketulis	1.902.992.125,00	19.500.000,00	0,00	1.922.492.125,00
45	Kec. Lumbok Seminung	1.841.672.525,00	16.750.000,00	0,00	1.858.422.525,00
46	Kec. Bandar Negeri Suoh	1.737.461.975,00	13.500.000,00	0,00	1.750.961.975,00
47	Kel. Fajar Bulan	3.110.450.072,69	198.017.748,00	0,00	3.308.467.820,69
48	Kel. Pasar Liwa	3.174.763.313,00	304.096.250,00	0,00	3.478.859.563,00
49	Kel. Way Mengaku	2.510.741.786,00	265.275.892,00	0,00	2.776.017.678,00
50	Kel. Tugu Sari	2.680.376.868,00	203.663.128,00	0,00	2.884.039.996,00
51	Kel. Sekincau	2.932.923.385,00	230.435.000,00	0,00	3.163.358.385,00
52	Puskesmas Gedung Surian	12.784.687.392,00	361.904.500,00	0,00	13.146.591.892,00
53	Puskesmas Kebun Tebu	14.007.173.665,00	158.262.000,00	0,00	14.165.435.665,00
54	Puskesmas Sumber Jaya	16.092.022.005,53	152.882.000,00	0,00	16.244.904.005,53
55	Puskesmas Air Hitam	13.932.558.218,00	178.534.500,00	0,00	14.111.092.718,00
56	Puskesmas Fajar Bulan	17.134.700.587,37	197.680.000,00	162.514.739,00	17.169.865.848,37
57	Puskesmas Sekincau	13.289.707.638,66	686.242.003,00	0,00	13.975.949.641,66
58	Puskesmas Pagar Dewa	19.221.375.853,42	264.505.815,00	0,00	19.485.881.668,42
59	Puskesmas Batu Ketulis	17.877.570.127,56	637.314.500,00	0,00	18.514.884.627,56
60	Puskesmas Kenali	14.034.623.697,54	503.880.950,00	0,00	14.538.504.647,54

NO	SKPD	SALDO AWAL	PENAMBAHAN	PENGURANGAN	SALDO AKHIR
1	2	3	4	5	6=(3+4-5)
61	Puskesmas Batu Brak	13.563.438.683,62	91.505.000,00	0,00	13.654.943.683,62
62	Puskesmas Bandar Negeri Suoh	16.848.032.156,62	436.762.000,00	0,00	17.284.794.156,62
63	Puskesmas Srimulyo	17.845.830.642,00	570.497.768,00	0,00	18.416.328.410,00
64	Puskesmas Liwa	22.144.988.513,84	463.382.000,00	0,00	22.608.370.513,84
65	Puskesmas Buay Nyerupa	15.311.791.910,54	260.750.141,00	0,00	15.572.542.051,54
66	Puskesmas Lombok	12.921.555.621,00	116.352.000,00	0,00	13.037.907.621,00
67	Pengelola Barang	2.395.841.000,00	37.924.586.907,00	38.157.726.907,00	2.162.701.000,00
	Jumlah	**4.201.074.228.511,49**	**236.782.450.521,00**	**60.262.209.282,00**	**4.377.594.469.750,49**

BUPATI LAMPUNG BARAT,

BAROSL MABSUS

OPD | KABAG HUKUM

LAMPIRAN XIII
PERATURAN DAERAH KABUPATEN LAMPUNG BARAT
NOMOR 1 TAHUN 2025
TENTANG
PERTANGGUNGJAWABAN PELAKSANAAN
ANGGARAN PENDAPATAN DAN BELANJA DAERAH
TAHUN ANGGARAN 2024

PEMERINTAH KABUPATEN LAMPUNG BARAT
DAFTAR REKAPITULASI ASET TETAP
TAHUN ANGGARAN 2024

(dalam rupiah)

No	Uraian	Nilai Aset Tetap Per 31 Desember 2023	Mutasi		Nilai Aset Tetap Per 31 Desember 2024
			Tambah	Kurang	
1	2	3	4	5	6 = 3+4-5
1	Tanah	652.395.963.680,00	1.625.369.550,00	1.614.063.815,00	652.407.269.415,00
2	Peralatan dan Mesin	478.161.840.538,69	23.596.911.776,00	4.766.435.555,00	496.992.316.759,69
3	Gedung dan Bangunan	934.369.585.791,34	43.701.344.189,00	15.258.219.625,00	962.812.710.355,34
4	Jalan, Irigasi, dan Jaringan	2.064.141.579.802,07	122.204.886.548,00	38.623.490.287,00	2.147.722.976.063,07
5	Aset Tetap Lainnya	70.217.802.881,39	4.757.451.710,00	0,00	74.975.254.591,39
6	Konstruksi dalam Pengerjaan	1.787.455.818,00	40.896.486.748,00	0,00	42.683.942.566,00
7	Akumulasi Penyusutan	(1.642.130.036.933,04)	22.247.007.120,00	217.981.773.905,35	(1.837.864.803.718,39)
	Jumlah	**2.558.944.191.578,45**	**259.029.457.641,00**	**278.243.983.187,35**	**2.539.729.666.032,10**

BUPATI LAMPUNG BARAT,

PAROSIL MABSUS

OPD | KAUR HUKUM

LAMPIRAN XIV
PERATURAN DAERAH KABUPATEN LAMPUNG BARAT
NOMOR 1 TAHUN 2025
TENTANG
PERTANGGUNGJAWABAN PELAKSANAAN
ANGGARAN PENDAPATAN DAN BELANJA DAERAH
TAHUN ANGGARAN 2024

PEMERINTAH KABUPATEN LAMPUNG BARAT
DAFTAR REKAPITULASI KONSTRUKSI DALAM PEKERJAAN
PER 31 DESEMBER 2024

No	SKPD	SALDO AWAL	MUTASI									SALDO PER 31 DESEMBER 2024
			BERTAMBAH				BERKURANG				REKLASIFIKASI / PENGHAPUSAN	
			ASET TETAP LAINNYA	GEDUNG DAN BANGUNAN	JALAN, IRIGASI DAN JARINGAN	PERALATAN DAN MESIN	ASET TETAP LAINNYA	GEDUNG DAN BANGUNAN	JALAN, IRIGASI DAN JARINGAN	PERALATAN DAN MESIN		
1	2	3	4	5	6	7	8	9	10	11	12	13
1	BPBD	276.091.410,00	0,00	0,00	0,00	0,00	0,00	0,00	0,00	0,00	0,00	276.091.410,00
1	Dinas PU PR	1.511.364.408,00	0,00	198.280.200,00	0,00	0,00	0,00	0,00	0,00	0,00	0,00	1.709.644.608,00
2	Diskopdag	0,00	0,00	35.701.296.333,00	4.728.870.291,00	268.039.924,00	0,00	0,00	0,00	0,00	0,00	40.698.206.548,00
		1.787.455.818,00	0,00	35.899.576.533,00	4.728.870.291,00	268.039.924,00	0,00	0,00	0,00	0,00	0,00	42.693.942.566,00

BUPATI LAMPUNG BARAT,

PARIDI MASUS

OPD | KABAG HUKUM

LAMPIRAN XV
PERATURAN DAERAH KABUPATEN LAMPUNG BARAT
NOMOR 1 TAHUN 2025
TENTANG
PERTANGGUNGJAWABAN PELAKSANAAN
ANGGARAN PENDAPATAN DAN BELANJA DAERAH
TAHUN ANGGARAN 2024

PEMERINTAH KABUPATEN LAMPUNG BARAT
DAFTAR REKAPITULASI ASET LAINNYA
PER 31 DESEMBER 2024

(dalam rupiah)

NO	SKPD	SALDO AWAL	MUTASI		SALDO AKHIR
			TAMBAH	KURANG	
1	2	3	4	5	6=(3+4-5)
1	Sekretariat Daerah	2.883.097.439,00	567.063.815,00	574.413.815,00	2.875.747.439,00
2	Sekretariat DPRD	962.692.600,00	0,00	0,00	962.692.600,00
3	Inspektorat	24.000.466,67	0,00	0,00	24.000.466,67
4	BKAD	486.900.000,00	679.397.150,00	141.602.700,00	1.024.694.450,00
5	Bapenda	490.062.500,00	0,00	0,00	490.062.500,00
6	Bappeda	927.210.670,00	0,00	0,00	927.210.670,00
7	Badan Kesbangpol	5.298.333,00	0,00	0,00	5.298.333,00
8	BKPSDM	405.087.621,00	144.830.500,00	5.059.000,00	544.859.121,00
9	Brida	182.680.500,00	0,00	0,00	182.680.500,00
10	BPBD	0,00	197.480.000,00	0,00	197.480.000,00
11	Dinas Pendidikan	26.878.577.158,00	0,00	880.087.000,00	25.998.490.158,00
12	Dinas Kesehatan	1.061.224.790,00	0,00	0,00	1.061.224.790,00
13	Dinas PUPR	165.919.452.397,00	14.203.988.794,00	0,00	180.123.441.191,00
14	Disdukcapil	110.000,00	0,00	0,00	110.000,00
15	Dispora	31.399.000,00	0,00	0,00	31.399.000,00
16	Dinas PP, KB, PP & PA	3.500.000,00	0,00	0,00	3.500.000,00
17	Sat Pol PP	96.313.666,00	143.027.000,00	239.340.666,00	0,00
18	DKP	0,00	0,00	0,00	0,00
19	Dinas TPH	13.226.350.762,00	0,00	10.959.907.832,00	2.266.442.930,00
20	Disbunak	1.055.978.300,00	0,00	0,00	1.055.978.300,00
21	Dinas Perikanan	839.025.390,00	0,00	113.374.976,00	725.650.414,00
22	Dinas PMP	195.357.400,00	0,00	0,00	195.357.400,00
23	DLH	371.819.183,00	0,00	0,00	371.819.183,00
24	Dinas PM & PTSP	135.572.000,00	4.700.000,00	0,00	140.272.000,00
25	Dinsos	3.826.000,00	0,00	0,00	3.826.000,00
26	Dishub	1.168.644.000,00	0,00	0,00	1.168.644.000,00
27	Diskominfo	241.325.000,00	433.079.800,00	138.740.000,00	535.664.800,00
28	Dinas Perpustakaan	149.690.200,00	1.400.135.900,00	1.400.135.900,00	149.690.200,00
29	Diskopdag	158.065.500,00	5.288.673.510,00	5.288.673.510,00	158.065.500,00
30	Disnakeperin	0,00	0,00	0,00	0,00
31	RSUD Alimuddin Umar	2.196.997.900,00	68.470.400,00	744.985.800,00	1.520.482.500,00
32	Kec. Balik Bukit	9.628.333,33	0,00	0,00	9.628.333,33
33	Kec. Belalau	18.900.000,00	0,00	0,00	18.900.000,00
34	Kec. Sumber Jaya	19.975.000,00	0,00	0,00	19.975.000,00
35	Kec. Sekincau	281.865.000,00	0,00	0,00	281.865.000,00
36	Kec. Way Tenong	4.123.200,00	0,00	0,00	4.123.200,00
37	Kec. Suoh	7.437.000,00	0,00	0,00	7.437.000,00
38	Kec. Batu Brak	1.508.000,00	0,00	0,00	1.508.000,00
39	Kec. Sukau	0,00	0,00	0,00	0,00
40	Kec. Gedung Surian	0,00	0,00	0,00	0,00
41	Kec. Kebun Tebu	0,00	0,00	0,00	0,00
42	Kec. Air Hitam	0,00	0,00	0,00	0,00
43	Kec. Pagar Dewa	0,00	0,00	0,00	0,00
44	Kec. Batu Ketulis	0,00	0,00	0,00	0,00
45	Kec. Lumbok Seminung	0,00	0,00	0,00	0,00
46	Kec. Bandar Negeri Suoh	0,00	0,00	0,00	0,00
47	Kel. Fajar Bulan	0,00	0,00	0,00	0,00
48	Kel. Pasar Liwa	0,00	0,00	0,00	0,00
49	Kel. Way Mengaku	0,00	0,00	0,00	0,00
50	Kel. Tugu Sari	0,00	0,00	0,00	0,00
51	Kel. Sekincau	23.000.000,00	0,00	0,00	23.000.000,00
52	Puskesmas Gedung Surian	40.126.333,00	0,00	0,00	40.126.333,00
53	Puskesmas Kebun Tebu	2.818.333,00	0,00	0,00	2.818.333,00
54	Puskesmas Sumber Jaya	17.178.333,00	0,00	0,00	17.178.333,00
55	Puskesmas Air Hitam	2.152.334,00	0,00	0,00	2.152.334,00
56	Puskesmas Fajar Bulan	20.881.382,00	0,00	0,00	20.881.382,00
57	Puskesmas Sekincau	123.203.333,00	0,00	0,00	123.203.333,00
58	Puskesmas Pagar Dewa	2.133.333,00	0,00	0,00	2.133.333,00
59	Puskesmas Batu Ketulis	4.236.734,00	0,00	0,00	4.236.734,00
60	Puskesmas Kenali	194.149.183,00	0,00	0,00	194.149.183,00
61	Puskesmas Batu Brak	111.289.334,00	0,00	0,00	111.289.334,00
62	Puskesmas Bandar Negeri Suoh	2.583.334,00	0,00	0,00	2.583.334,00

NO	SKPD	SALDO AWAL	MUTASI		SALDO AKHIR
			TAMBAH	KURANG	
1	2	3	4	5	6=(3+4-5)
63	Puskesmas Srimulyo	67.446.902,00	0,00	0,00	67.446.902,00
64	Puskesmas Liwa	28.733.325,00	0,00	0,00	28.733.325,00
65	Puskesmas Buay Nyerupa	10.157.836,00	0,00	0,00	10.157.836,00
66	Puskesmas Lombok	45.223.333,00	0,00	0,00	45.223.333,00
67	Pengelola Barang	0,00	14.504.578.794,00	14.504.578.794,00	0,00
68	PPKD (Dana TDF)	3.662.987.000,00	151.861.000,00	3.662.987.000,00	151.861.000,00
69	PPKD (Tagihan Jangka Panjang)	3.508.157.928,39	6.768.083.339,09	739.516.621,74	9.536.724.645,74
	Jumlah	**228.310.153.599,39**	**44.555.370.002,09**	**39.393.403.614,74**	**233.472.119.986,74**
1	Amortisasi Aset Tak Berwujud	(2.870.439.575,00)	0,00	236.917.547,00	(3.107.357.122,00)
2	Akumulasi Penyusutan Aset Lain-Lain	0,00	2.401.976.034,00	35.380.538.441,00	(32.978.562.407,00)
	Total	**225.439.714.024,39**	**46.957.346.036,09**	**75.010.859.602,74**	**197.386.200.457,74**

BUPATI LAMPUNG BARAT,

PAROSIL MABSUS

OPD	KABAG HUKUM

LAMPIRAN XVI
PERATURAN DAERAH KABUPATEN LAMPUNG BARAT
NOMOR 1 TAHUN 2025
TENTANG
PERTANGGUNGJAWABAN PELAKSANAAN
ANGGARAN PENDAPATAN DAN BELANJA DAERAH
TAHUN ANGGARAN 2024

PEMERINTAH KABUPATEN LAMPUNG BARAT
DAFTAR DANA CADANGAN DAERAH
PER 31 DESEMBER 2024

NO	TUJUAN PEMBENTUKAN DANA CADANGAN	DASAR HUKUM PEMBENTUKAN DANA CADANGAN	JUMLAH DANA CADANGAN YANG DIRENCANAKAN	SALDO AWAL	TRANSFER DARI KAS UMUM DAERAH	TRANSFER KE KAS UMUMDAERAH	SALDO AKHIR	SISA DANA YANG BELUM DICADANGKAN
1	2	3	4	5	6	7	8	9
	NIHIL	NIHIL	NIHIL	NIHIL	NIHIL	NIHIL	NIHIL	NIHIL
JUMLAH								

BUPATI LAMPUNG BARAT,

BAROSIL MABSUS

OPD | KABAG HUKUM

LAMPIRAN XVII
PERATURAN DAERAH KABUPATEN LAMPUNG BARAT
NOMOR 1 TAHUN 2025
TENTANG
PERTANGGUNGJAWABAN PELAKSANAAN
ANGGARAN PENDAPATAN DAN BELANJA DAERAH
TAHUN ANGGARAN 2024

PEMERINTAH KABUPATEN LAMPUNG BARAT
DAFTAR KEWAJIBAN JANGKA PENDEK
PER 31 DESEMBER 2024

(dalam rupiah)

NO	URAIAN	SALDO AWAL	MUTASI		SALDO AKHIR
			TAMBAH	KURANG	
1	2	3	4	5	6
1	**Utang Perhitungan Pihak Ketiga (PFK)**				
	Utang PPh 21	27.540.711,00	16.713.320.818,29	16.739.370.029,29	1.491.500,00
	Utang PPh 22	2.839.416,89	836.596.754,85	839.436.171,74	0,00
	Utang PPh 23	155.000,00	581.572.028,00	581.712.348,00	14.680,00
	Utang PPh Pasal 4 (Ayat 2)	0,00	2.543.360.141,00	2.543.360.141,00	0,00
	Utang PPN Pusat	123.837.057,26	20.177.155.236,72	20.293.585.395,98	7.406.898,00
	Utang Iuran Wajib Pegawai	0,00	20.099.674.147,00	20.099.674.147,00	0,00
	Utang Pajak Daerah	18.166.017,00	1.344.949.841,00	1.361.800.058,00	1.315.800,00
	Sub Jumlah	**172.538.202,15**	**62.296.628.966,86**	**62.458.938.291,01**	**10.228.878,00**
2	**Utang Bunga**				
	Utang Bunga kepada Lembaga Keuangan Bukan Bank-BUMN-Jangka Menengah	49.299.557,00	32.396.851,00	49.299.557,00	32.396.851,00
	Sub Jumlah	**49.299.557,00**	**32.396.851,00**	**49.299.557,00**	**32.396.851,00**
3	**Bagian Lancar Utang Jangka Panjang**				
	Bagian Lancar Utang Jangka Panjang kepada Lembaga Keuangan Bukan Bank (LKBB)-BUMN-Jangka Menengah	17.918.063.340,00	17.918.063.340,00	17.918.063.340,00	17.918.063.340,00
	Sub Jumlah	**17.918.063.340,00**	**17.918.063.340,00**	**17.918.063.340,00**	**17.918.063.340,00**
4	**Pendapatan Diterima Dimuka**				
	Setoran Kelebihan Pembayaran Dari Pihak III				
	DBH Pajak Bumi dan Bangunan	1.039.123.693,00	91,00	370.022.784,00	669.101.000,00
	DBH PPh Pasal 21	93.879.292,00	0,00	292,00	93.879.000,00
	DBH PPh Pasal 25 dan Pasal 29/WPOPDN	0,00	0,00	0,00	0,00
	DBH Cukai Hasil Tembakau (CHT)	4.231.146,00	0,00	146,00	4.231.000,00
	DBH Sumber Daya Alam (SDA) Minyak Bumi	0,00	1.568.770.000,00	0,00	1.568.770.000,00
	DBH Sumber Daya Alam (SDA) Gas Bumi	423.035.436,00	0,00	281.231.436,00	141.804.000,00
	DBH Sumber Daya Alam (SDA) Pengusahaan Panas Bumi	51.235.604,00	1.266.520.000,00	604,00	1.317.755.000,00
	DBH Sumber Daya Alam (SDA) Mineral dan Batubara-Landrent	209.668.694,00	138.707.000,00	694,00	348.375.000,00
	Dana Bagi Hasil (DBH) Sumber Daya Alam (SDA) Mineral dan Batubara-Royalty	1.013.460.241,00	0,00	241,00	1.013.460.000,00
	DBH Sumber Daya Alam (SDA) Kehutanan- Provisi Sumber Daya Hutan (PSDH)	28.488.308,00	63.536.000,00	308,00	92.024.000,00
	DBH Sumber Daya Alam (SDA) Perikanan	393.138.270,00	660.690.000,00	270,00	1.053.828.000,00
	DBH Perkebunan Sawit	0,00	2.003.317.000,00	0,00	2.003.317.000,00
	Pendapatan Diterima Dimuka-Belanja Sewa				
	Pendapatan Diterima Dimuka-Sewa Tanah	0,00	5.737.500,00	0,00	5.737.500,00
	Pendapatan Diterima Dimuka-Sewa Gedung dan Bangunan	174.420.000,00	176.569.189,25	179.420.000,00	171.569.189,25
	Sub Jumlah	**3.430.680.684,00**	**5.883.846.780,25**	**830.676.775,00**	**8.483.850.689,25**
5	**Utang Belanja**				
	Utang Belanja Pegawai				
	Utang Belanja Gaji dan Tunjangan ASN	0,00	883.912.280,00	883.912.280,00	0,00
	Utang Belanja Pegawai BLUD	0,00	5.600.000,00	5.600.000,00	0,00
	Utang Belanja Tambahan Penghasilan ASN	136.924.250,00	39.151.512.190,00	39.187.021.711,00	101.414.729,00
	Utang Belanja Tambahan Penghasilan berdasarkan Pertimbangan Objektif Lainnya ASN	699.642.600,00	2.258.285.200,00	871.262.600,00	2.086.665.200,00
	Utang Belanja Barang dan Jasa				
	Utang Belanja Barang	0,00	13.438.210.027,00	13.438.210.027,00	0,00
	Utang Belanja Jasa	426.397.213,00	31.118.868.010,00	30.929.544.689,00	615.720.534,00
	Utang Belanja Pemeliharaan	0,00	1.719.524.599,00	1.719.524.599,00	0,00
	Utang Belanja Perjalanan Dinas	0,00	18.148.678.673,00	18.148.678.673,00	0,00
	Utang Belanja Uang dan/atau Jasa untuk Diberikan kepada Pihak Ketiga/Pihak Lain/Masyarakat	0,00	400.892.500,00	400.892.500,00	0,00
	Utang Belanja Barang dan Jasa BOK Puskesmas	0,00	133.791.500,00	133.791.500,00	0,00
	Utang Belanja Barang dan Jasa BLUD	5.773.812.392,00	14.011.491.118,00	12.590.193.031,00	7.195.110.479,00

NO	URAIAN	SALDO AWAL	MUTASI		SALDO AKHIR
			TAMBAH	KURANG	
1	2	3	4	5	6
	Utang Belanja Hibah				
	Utang Belanja Hibah kepada Pemerintah Pusat	0,00	26.235.379.108,00	26.235.379.108,00	0,00
	Utang Belanja Hibah kepada Badan, Lembaga, Organisasi Kemasyarakatan yang Berbadan Hukum Indonesia	0,00	4.847.674.000,00	4.847.674.000,00	0,00
	Utang Belanja Hibah Bantuan Keuangan kepada Partai Politik	0,00	667.578.559,00	667.578.559,00	0,00
	Utang Belanja Modal Peralatan dan Mesin				
	Utang Belanja Modal Alat Besar	0,00	47.740.000,00	47.740.000,00	0,00
	Utang Belanja Modal Alat Angkutan	0,00	5.069.260.000,00	5.069.260.000,00	0,00
	Utang Belanja Modal Alat Bengkel dan Alat Ukur	0,00	11.134.440,00	11.134.440,00	0,00
	Utang Belanja Modal Alat Pertanian	0,00	335.354.200,00	335.354.200,00	0,00
	Utang Belanja Modal Alat Kantor dan Rumah Tangga	0,00	2.888.412.434,00	2.888.412.434,00	0,00
	Utang Belanja Modal Alat Studio, Komunikasi, dan Pemancar	0,00	238.841.500,00	238.841.500,00	0,00
	Utang Belanja Alat Kedokteran dan Kesehatan	0,00	1.962.327.000,00	1.962.327.000,00	0,00
	Utang Belanja Modal Alat Laboratorium	0,00	202.435.000,00	202.435.000,00	0,00
	Utang Belanja Modal Komputer	0,00	1.054.896.555,00	1.054.896.555,00	0,00
	Utang Belanja Modal Alat Produksi, Pengolahan, dan Pemurnian	0,00	258.538.006,00	258.538.006,00	0,00
	Utang Belanja Modal Alat Keselamatan Kerja	0,00	3.028.857,00	3.028.857,00	0,00
	Utang Belanja Modal Rambu-Rambu	0,00	110.624.343,00	110.624.343,00	0,00
	Utang Belanja Modal Peralatan Olahraga	0,00	50.589.000,00	50.589.000,00	0,00
	Utang Belanja Modal Gedung dan Bangunan				
	Utang Belanja Modal Bangunan Gedung	0,00	17.418.930.894,00	17.418.930.894,00	0,00
	Utang Belanja Modal Tugu Titik Kontrol/Pasti	0,00	109.026.000,00	109.026.000,00	0,00
	Utang Belanja Modal Jalan, Jaringan, dan Irigasi				
	Utang Belanja Modal Jalan, dan Jembatan	0,00	17.117.254.067,00	17.117.254.067,00	0,00
	Utang Belanja Modal Bangunan Air	0,00	1.575.244.900,00	1.575.244.900,00	0,00
	Utang Belanja Aset Tetap Lainnya				
	Utang Belanja Modal Bahan Perpustakaan	0,00	41.732.000,00	41.732.000,00	0,00
	Utang Belanja Tidak Terduga				
	Utang Belanja Tidak Terduga	0,00	1.878.601.050,00	1.878.601.050,00	0,00
	Utang Belanja Bagi Hasil				
	Utang Belanja Bagi Hasil Pajak Daerah Kepada Pemerintahan Desa	426.345.100,00	538.014.300,00	429.023.400,00	535.336.000,00
	Utang Belanja Bagi Hasil Retribusi Daerah Kabupaten/Kota Kepada Pemerintah Desa	99.168.200,00	96.968.900,00	100.061.200,00	96.075.900,00
	Utang Belanja Bantuan Keuangan				
	Utang Belanja Bantuan Keuangan Umum antar Daerah Kabupaten/Kota	421.321.000,00	55.848.196.150,00	56.269.517.150,00	0,00
	Utang Belanja Bantuan Keuangan Khusus antar Pemerintah Kabupaten/Kota	0,00	500.000.000,00	0,00	500.000.000,00
	Sub Jumlah	**7.983.610.755,00**	**260.378.547.360,00**	**257.231.835.273,00**	**11.130.322.842,00**
6	**Utang Jangka Pendek Lainnya**				
	Utang Kelebihan Pembayaran PAD				
	Utang Kelebihan Pembayaran Lain-Lain PAD Yang Sah	301.141.297,00	2.943.869.950,00	790.152.400,00	2.454.858.847,00
	Utang Kelebihan Pembayaran Lain-Lain Pendapatan Daerah yang Sah				
	Utang Kelebihan Pembayaran Hibah	82.600.389,00	0,00	82.600.389,00	0,00
	Sub Jumlah	**383.741.686,00**	**2.943.869.950,00**	**872.752.789,00**	**2.454.858.847,00**
	JUMLAH	**29.937.934.224,15**	**349.453.353.248,11**	**339.361.566.025,01**	**40.029.721.447,25**

BUPATI LAMPUNG BARAT,

PAROSIL MABSUS

OPD	KABAG HUKUM

LAMPIRAN XVIII
PERATURAN DAERAH KABUPATEN LAMPUNG BARAT
NOMOR 1 TAHUN 2025
TENTANG
PERTANGGUNGJAWABAN PELAKSANAAN
ANGGARAN PENDAPATAN DAN BELANJA DAERAH
TAHUN ANGGARAN 2024

PEMERINTAH KABUPATEN LAMPUNG BARAT
DAFTAR KEWAJIBAN JANGKA PANJANG
PER 31 DESEMBER 2024

(dalam rupiah)

NO	URAIAN	SALDO AWAL	MUTASI		SALDO AKHIR
			TAMBAH	KURANG	
1	2	3	4	5	6
1	Utang kepada Lembaga Keuangan Bukan Bank (LKBB)-BUMN-Jangka Menengah	34.342.951.595,00	0,00	17.918.063.340,00	16.424.888.255,00
JUMLAH		**34.342.951.595,00**	**0,00**	**17.918.063.340,00**	**16.424.888.255,00**

BUPATI LAMPUNG BARAT,

PAROSIL MABSUS

OPD | KABAG HUKUM

LAMPIRAN XIX
PERATURAN DAERAH KABUPATEN LAMPUNG BARAT
NOMOR 1 TAHUN 2025
TENTANG
PERTANGGUNGJAWABAN PELAKSANAAN
ANGGARAN PENDAPATAN DAN BELANJA DAERAH
TAHUN ANGGARAN 2024

PEMERINTAH KABUPATEN LAMPUNG BARAT
DAFTAR SUB KEGIATAN YANG BELUM DISELESAIKAN SAMPAI AKHIR TAHUN ANGGARAN 2024
DAN DIANGGARKAN LAGI DALAM TAHUN ANGGARAN BERIKUTNYA

NO	NAMA SKPD	NAMA SUB KEGIATAN	JUMLAH				JUMLAH YANG MASIH HARUS DIANGGARKAN KEMBALI PADA APBD BERIKUTNYA	DASAR HUKUM
			ANGGARAN PERUBAHAN	REALISASI	TAMBAH/ (KURANG)	%		
1	2	3	4	5	6	7	8	9
1	NIHIL	NIHIL	NIHIL	NIHIL	NIHIL	NIHIL	NIHIL	NIHIL
JUMLAH								

BUPATI LAMPUNG BARAT,

DAROSI/AMBSUS

OPD | KABAG HUKUM

LAMPIRAN XX.1
PERATURAN DAERAH KABUPATEN LAMPUNG BARAT
NOMOR 1 TAHUN 2025
TENTANG
PERTANGGUNGJAWABAN PELAKSANAAN
ANGGARAN PENDAPATAN DAN BELANJA DAERAH
TAHUN ANGGARAN 2024

PEMERINTAH KABUPATEN LAMPUNG BARAT
IKHTISAR LAPORAN KEUANGAN (NERACA) BADAN USAHA MILIK DAERAH/PERUSAHAAN DAERAH
UNTUK TAHUN YANG BERAKHIR SAMPAI DENGAN 31 DESEMBER 2024 DAN 2023

No	BUMD/Perusahaan Daerah Tahun	sumber a)	Status b)	Aset Lancar	Aset Tidak Lancar	Aset Lainnya	Total Aset	Kewajiban Jangka Pendek	Kewajiban Jangka Panjang	Total Kewajiban	Modal Saham	Tambahan Modal Disetor	BPYDS c)	Ekuitas Lainnya	Laba Ditahan	Total Ekuitas	% Saham Daerah	Kepemilikan Daerah
1	2	3	4	5	6	7	8= 5+6+7	9	10	11= 9+10	12	13	14	15	16	17	18	19= 17 x 18
1	Bidang Perbankan: PT BPRS Lampung Barat (Perseroda)			62.696.256.407,00	1.108.213.649,00	1.588.477.951,00	65.392.948.007,00	53.331.635.008,00	0,00	53.331.635.008,00	8.000.000.000,00	1.000.000.000,00	0,00	-	3.061.312.999,00	12.061.312.999,00	95,75	11.548.986.251,97
	Sub Total(1)			62.696.256.407,00	1.108.213.649,00	1.588.477.951,00	65.392.948.007,00	53.331.635.008,00	0,00	53.331.635.008,00	8.000.000.000,00	1.000.000.000,00	0,00	0,00	3.061.312.999,00	12.061.312.999,00	95,75	11.548.986.251,97
2	Bidang Jasa Lainnya (Distribusi Air Bersih): Perumda Air Minum Limau Kunci			4.576.887.429,82	2.248.370.342,56	456.146.139,00	7.281.403.911,38	-	0,00	0,00	16.025.811.812,00	0,00	0,00	0,00	(8.744.407.900,62)	7.281.403.911,38	67,84	4.939.946.180,86
	Sub Total(2)			4.576.887.429,82	2.248.370.342,56	456.146.139,00	7.281.403.911,38	0,00	0,00	0,00	16.025.811.812,00	0,00	0,00	0,00	(8.744.407.900,62)	7.281.403.911,38	67,84	4.939.946.180,86
3	Bidang Perdagangan: PT Pesagi Mandiri (Perseroda)			4.603.530.874,00	2.290.470.484,00	294.268.758,00	7.188.270.116,00	129.268.115,00	-	129.268.115,00	10.633.729.000,00				(3.574.726.999,00)	7.059.002.001,00	100,00	7.059.002.001,00
	Sub Total(3)			4.603.530.874,00	2.290.470.484,00	294.268.758,00	7.188.270.116,00	129.268.115,00	0,00	129.268.115,00	10.633.729.000,00	0,00	0,00	0,00	(3.574.726.999,00)	7.059.002.001,00	100,00	7.059.002.001,00
	Total Seluruh Bidang			71.876.674.710,82	5.647.054.475,56	2.338.892.848,00	79.862.622.034,38	53.460.903.123,00	0,00	53.460.903.123,00	34.659.540.812,00	1.000.000.000,00	0,00	0,00	(9.257.821.900,62)	26.201.718.911,38		23.547.934.433,83

BUPATI LAMPUNG BARAT

PARDSIL MABSUS

OPD | KABAG HUKUM

LAMPIRAN XX.2
PERATURAN DAERAH KABUPATEN LAMPUNG BARAT
NOMOR 1 TAHUN 2025
TENTANG
PERTANGGUNGJAWABAN PELAKSANAAN
ANGGARAN PENDAPATAN DAN BELANJA DAERAH
TAHUN ANGGARAN 2024

PEMERINTAH KABUPATEN LAMPUNG BARAT
IKHTISAR LAPORAN KEUANGAN (LAPORAN LABA/RUGI) BADAN USAHA MILIK DAERAH/PERUSAHAAN DAERAH
UNTUK TAHUN YANG BERAKHIR SAMPAI DENGAN 31 DESEMBER 2024 DAN 2023

No	Perusahaan Daerah Tahun 2024	sumber a)	Status b)	Pendapatan	Beban	Laba (Rugi) Kotor	Pendapatan di luar usaha	Beban di luar usaha	Laba (Rugi) Sebelum Pajak
1	2	3	4	5	6	7	8	9	10
1	Bidang Perbankan:								
	PT BPRS Lampung Barat (Perseroda)			4.846.073.286,00	3.841.871.262,00	1.004.202.024,00	90.124.827,00	262.298.602,00	832.028.249,00
	Sub Total(1)			**4.846.073.286,00**	**3.841.871.262,00**	**1.004.202.024,00**	**90.124.827,00**	**262.298.602,00**	**832.028.249,00**
2	Bidang Jasa Lainnya (Distribusi Air Bersih):								
	Perumda Air Minum Limau Kunci			7.016.000.835,00	7.116.677.504,99	(100.676.669,99)	-	68.432.292,42	(169.108.962,41)
	Sub Total(2)			**7.016.000.835,00**	**7.116.677.504,99**	**(100.676.669,99)**	**0,00**	**68.432.292,42**	**(169.108.962,41)**
3	Bidang Perdagangan:								
	PT Pesagi Mandiri (Perseroda)			341.169.031,00	775.435.745,00	(434.266.714,00)	87.140.414,00	19.096.293,00	(366.222.593,00)
	Sub Total(3)			**341.169.031,00**	**775.435.745,00**	**(434.266.714,00)**	**87.140.414,00**	**19.096.293,00**	**(366.222.593,00)**
Total Seluruh Bidang				**12.203.243.152,00**	**11.733.984.511,99**	**469.258.640,01**	**177.265.241,00**	**349.827.187,42**	**296.696.693,59**

BUPATI LAMPUNG BARAT,

PAROSIL MABSUS

OPD | KABAG HUKUM